

**PLOA
2023**

Manual do Sistema de Elaboração Orçamentária - SEONET



Subsecretaria de Planejamento e
Orçamento - SPO

Superintendência de Orçamento e
Despesa - SOD

Gerência de Elaboração
Orçamentária e Gestão dos
Créditos Adicionais - GEOCAD

Julho 2022

Economia
Secretaria de
Estado da
Economia



Governador

Ronaldo Ramos Caiado

Secretária de Estado da Economia

Cristiane Alkmin Junqueira Schmidt

Subsecretário de Planejamento e Orçamento

Gilberto Pompilio de Melo

Superintendente de Orçamento e Despesa

Kellen Kris Bueno Cardoso

Gerente de Elaboração Orçamentária e

Gestão de Créditos Adicionais

Pedro Henrique da Silva Nogueira

Equipe de Elaboração do Manual

Pedro Henrique da Silva Nogueira

Paulo Henrique Bueno Godoy Rodrigues

Sandro Alves Camargo

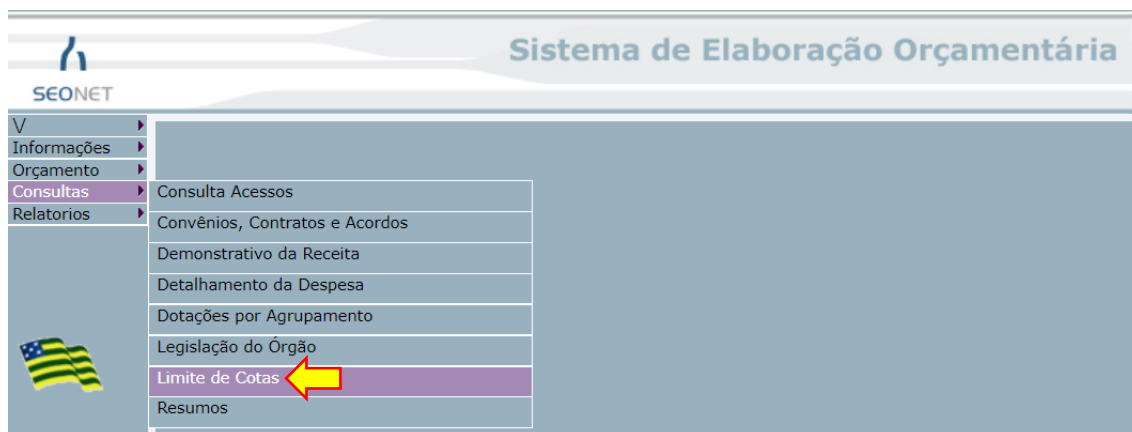
Sumário

1. Consulta de Limites de Cotas	3
2. Consulta Receitas	4
3. Cadastramento Orçamentário	6
4. Cadastramento dos elementos e subelementos	10
5. Fechamento da Proposta Setorial	14
5.1 Erros que impedem o Fechamento da Proposta Setorial	15
5.1.1 Programas de Trabalho não concluídos	15
5.1.2 Divergência entre somatório da cota do tipo de despesa e o somatório da cota por fonte	16
5.1.3 Divergência entre somatório da cota autorizada e o somatório da cota utilizada	17
5.1.3.1 Divergência entre somatório da cota autorizada e o somatório da cota utilizada (várias fontes)	17
5.1.4 Divergência entre Despesa e Receita	18
6. Reabertura da Proposta Setorial	19
7. Consultas	20

CADASTRAMENTO DE PROPOSTA ORÇAMENTÁRIA SETORIAL

1. Consulta de Limites de Cotas

Selecione o menu “Consultas”, “Limites de Cotas”.



Observe que o somatório da cota do tipo de despesa é igual ao somatório da cota por fonte.

No cadastro da Proposta Setorial esses limites devem ser respeitados.

COTAS ESTABELECIDAS PARA 2023

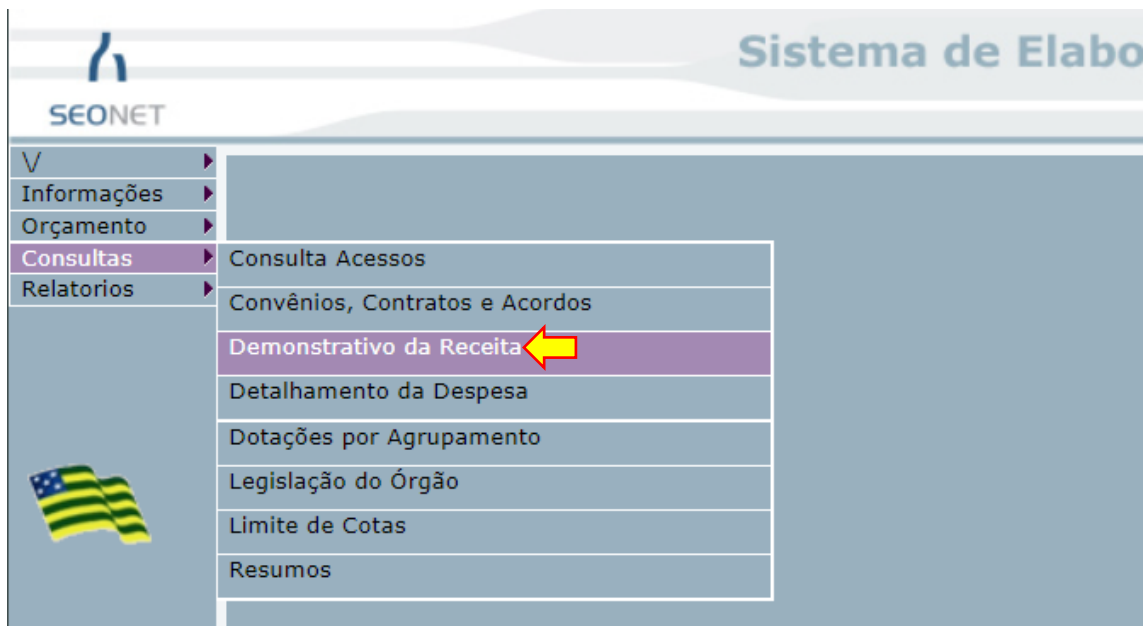
1701 - GABINETE DO SECRETÁRIO DE ESTADO DA ECONOMIA

→ Cota do tipo de despesa (elementos / subelementos)

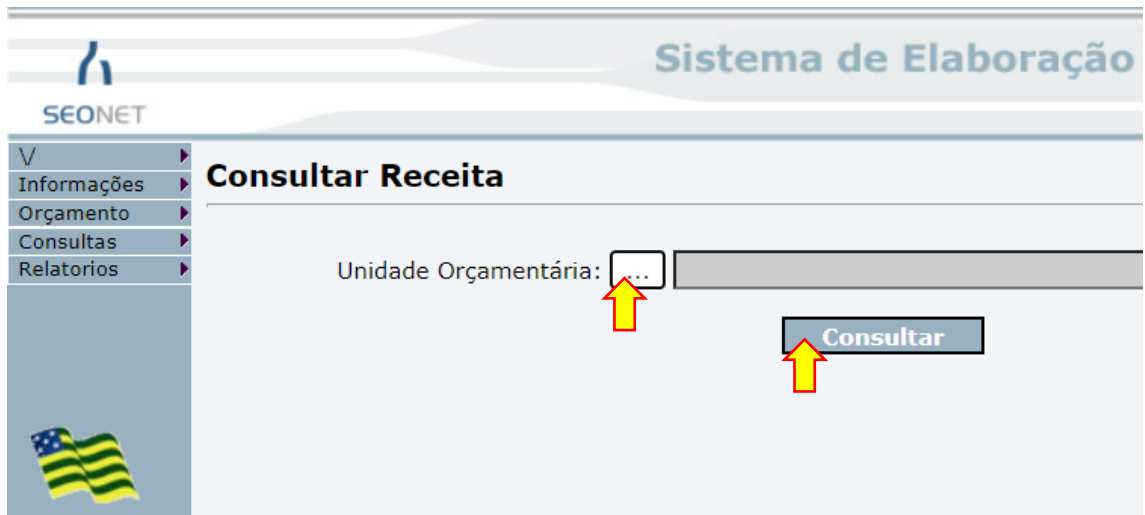
ESPECIFICAÇÃO	Cota por fonte		
	COTA AUTORIZADAS	COTAS UTILIZADAS	SALDO
REGRA 1 - FOLHA DE PAGAMENTO - GRUPO 1 (fora modalidade 91)	100.000	0	100.000
REGRA 2 - CONCESSIONÁRIAS	0	0	0
REGRA 3 - FOLHA DE PAGAMENTO - GRUPO 3 (fora modalidade 91)	30.000	0	30.000
REGRA 4 - MANUTENÇÃO (somente Grupo 3 / despesas essenciais)	0	0	0
REGRA 5 - GERENCIÁVEL GRUPO 3 (despesas com margem de discricionariedade)	0	0	0
REGRA 6 - GERENCIÁVEL GRUPO 4 + GRUPO 5 PRIMÁRIO (despesas com margem de discricionariedade)	0	0	0
REGRA 7 - GERENCIÁVEL GRUPO 5 FINANCEIRO (despesas com margem de discricionariedade)	0	0	0
REGRA 8 - PASEP E DECISÕES JUDICIAIS	0	0	0
REGRA 9 - DESPESAS INTRAORÇAMENTÁRIAS - FOLHA GRUPO 1 (modalidade 91)	20.000	0	20.000
REGRA 10 - DESPESAS INTRAORÇAMENTÁRIAS - FOLHA GRUPO 3 (modalidade 91)	0	0	0
REGRA 11 - DESPESAS INTRAORÇAMENTÁRIAS - FORA FOLHA (modalidade 91)	0	0	0
1.500.0100 - RECURSOS NÃO VINCULADOS DE IMPOSTOS - RECEITAS ORDINÁRIAS	150.000	0	150.000

2. Consulta Receitas

Selecione o menu “Consultas”, “Demonstrativo da Receita”.



Selecione a unidade orçamentária e clique em “Consultar”.



Caso o órgão ou entidade tenha previsão de receita diretamente na unidade orçamentária, será demonstrado conforme exemplo abaixo.

SEONET Sistema de Elaboração Orçamentária *Homologação*

V

Informações

Orçamento



Consultas

Relatórios

Consultar Receita

1701 - GAB. SEC. DE ESTADO DA ECONOMIA

CÓDIGO / FONTE DESTINAÇÃO	ALINEA/SUBALINEA	FONTE	CATEGORIA ECONÔMICA
1.0.0.0.00.00			100.000
1.1.0.0.00.00		100.000	
1.1.2.0.00.00		100.000	
1.1.2.8.00.00		100.000	
1.1.2.8.02.00	100.000		
1.1.2.8.02.20	100.000		
1.1.2.8.02.21	100.000		
1.1.2.8.02.21 (15010220)		100.000	
TOTAL DA RECEITA			100.000

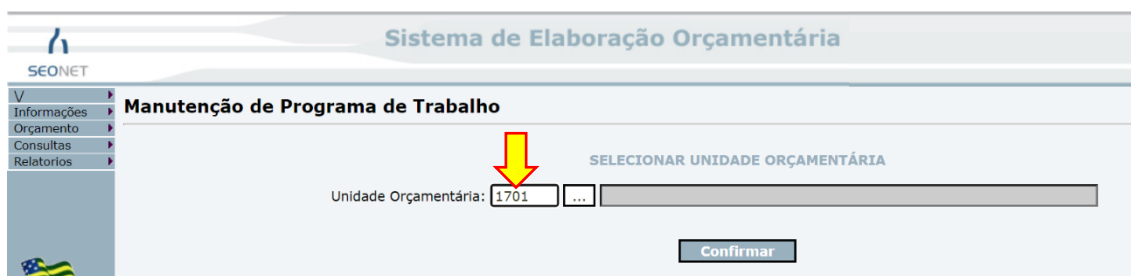
[Imprimir](#) [Voltar](#)

3. Cadastramento Orçamentário

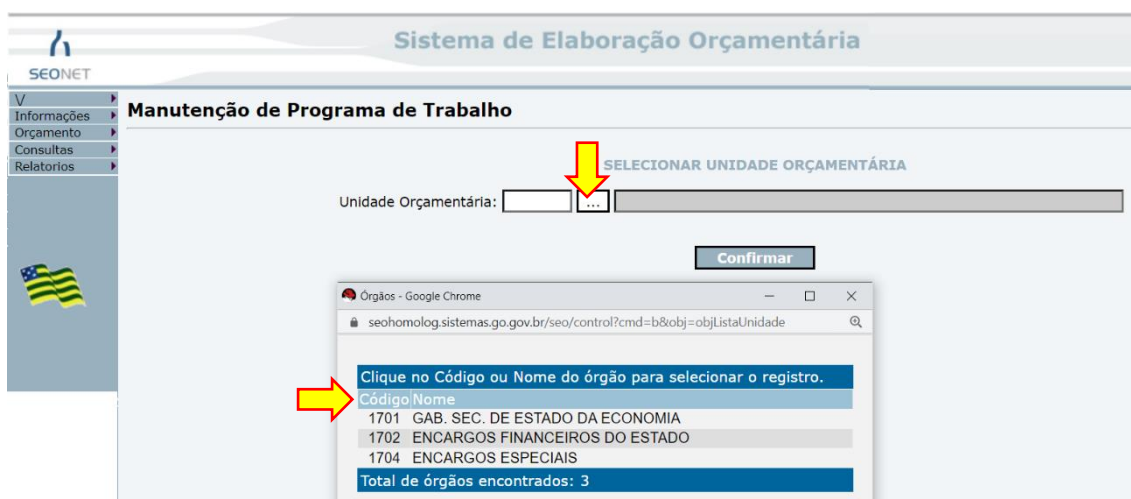
Selecione no menu “Orçamento”, “Cadastrar Despesa”.



Selecione a unidade orçamentária.



Se o usuário for responsável por mais de uma unidade orçamentária deverá selecionar a caixa de seleção [...] para verificar todas as unidades disponíveis.



Após selecionar a unidade orçamentária o SEONET irá apresentar uma lista de Programas de Trabalho.

O Programa de Trabalho é início do cadastramento orçamentário.

Ele possui:

Ano / Unid. Orçam. / Função / Subfunção / Programa / Ação

Sistema de Elaboração Orçamentária

SEONET

V

Informações

Orçamento

Consultas

Relatórios

Manutenção de Programa de Trabalho

1701	GAB. SEC. DE ESTADO DA ECONOMIA
Exercício	2023 - Fiscal

	Programa de Trabalho	Dotações
<input checked="" type="radio"/>	2023 1701 04 121 1016 2244	0,00
<input type="radio"/>	2023 1701 04 121 1016 3024	0,00
<input type="radio"/>	2023 1701 04 122 1016 3014	0,00
<input type="radio"/>	2023 1701 04 122 4100 4144	0,00
<input type="radio"/>	2023 1701 04 122 4100 4145	0,00
<input type="radio"/>	2023 1701 04 122 4200 4243	0,00
<input type="radio"/>	2023 1701 04 123 1016 3024	0,00
<input type="radio"/>	2023 1701 04 129 1016 3025	0,00

Dotações **Selecionar Unidade**

Atenção: o Programa de Trabalho não representa a dotação completa. Para cadastrar uma dotação completa (com Grupo de Despesa, Fonte, Modalidade e Valor) é necessário selecionar o Programa de Trabalho específico e depois selecionar “**Dotações**”.

Inclusão ou Exclusão de Programas de Trabalho devem ser solicitados à Subsecretaria de Planejamento e Orçamento da Secretaria de Estado da Economia.

No exemplo abaixo foi selecionado o Programa de Trabalho que contem a ação 4144 - folha de pagamento de servidores públicos.

Sistema de Elaboração Orçamentária

SEONET

V

Informações

Orçamento

Consultas

Relatórios

Manutenção de Programa de Trabalho

1701	GAB. SEC. DE ESTADO DA ECONOMIA
Exercício	2023 - Fiscal

	Programa de Trabalho	Dotações
<input type="radio"/>	2023 1701 04 121 1016 2244	0,00
<input type="radio"/>	2023 1701 04 121 1016 3024	0,00
<input type="radio"/>	2023 1701 04 122 1016 3014	0,00
<input checked="" type="radio"/>	2023 1701 04 122 4100 4144	0,00
<input type="radio"/>	2023 1701 04 122 4100 4145	0,00
<input type="radio"/>	2023 1701 04 122 4200 4243	0,00
<input type="radio"/>	2023 1701 04 123 1016 3024	0,00
<input type="radio"/>	2023 1701 04 129 1016 3025	0,00

Dotações **Selecionar Unidade**

Clique nas caixas de seleção [...] de cada código para inserir o desejado:

Grupo de Despesa

Fonte

Modalidade

Digite o valor.

Clique em “**Confirmar**”.

Sistema de Elaboração Orçamentária

SEONET

Inclusão de Dotação Orçamentária

Orçamento Fiscal
Unidade: 1701 - GAB. SEC. DE ESTADO DA ECONOMIA

Programa de Trabalho: 2023 1701 04 122 4100 4144

2023	Exercício
1701	GAB. SEC. DE ESTADO DA ECONOMIA
04	ADMINISTRAÇÃO
122	ADMINISTRAÇÃO GERAL
4100	ENCARGOS DA FOLHA DE PAGAMENTO DOS SERVIDORES PÚBLICOS
4144	FOLHA DE PAGAMENTO DE SERVIDORES PÚBLICOS

Grupo de Despesa: ... PESSOAL E ENCARGOS SOCIAIS
 Fonte: ... RECURSOS NÃO VINCULADOS DE IMPOSTOS - RECEITAS ORDINÁRIAS
 Modalidade: ... APLICACOES DIRETAS
 Valor: 100.000 (sem centavos)

Confirmar Limpar Voltar

seohomolog.sistemas.go.gov.br diz
Dotação orçamentária incluída com sucesso.

OK

Sistema de Elaboração Orçamentária *Homolog*

SEONET

Manutenção de Dotações por Programa

Orçamento Fiscal
Unidade: 1701 - GAB. SEC. DE ESTADO DA ECONOMIA

Programa de Trabalho: 2023 1701 04 122 4100 4144

Grupo Despesa	Fonte	Modalidade	Valor Proposto (sem decimais)
01	15000100	90	100.000

Incluir Alterar Excluir Voltar

Se tiver lançado Grupo de Despesa, ou Fonte, ou Modalidade errado, selecione o detalhamento e clique em “**Excluir**”.

Se tiver algum outro detalhamento para lançar no mesmo Programa de Trabalho, clique em “**Incluir**” e repita o procedimento com as informações desejadas.

Se quiser alterar o valor do detalhamento lançado, selecione o mesmo, digite um novo valor e clique em “**Alterar**”.

Se tiver encerrado todos os lançamentos detalhados daquele Programa de Trabalho específico, clique em “**Voltar**”.

No exemplo abaixo foram cadastrados 3 detalhamentos:

no Programa de Trabalho 2023.1701.04.122.4100.4144

detalhamento 1 = 2023.1701.04.122.4100.4144.**01**.15000100.**90** no valor de 100.000

detalhamento 2 = 2023.1701.04.122.4100.4144.**01**.15000100.**91** no valor de 20.000

detalhamento 3 = 2023.1701.04.122.4100.4144.**03**.15000100.**90** no valor de 30.000

Sistema de Elaboração Orçamentária Homolog

SEONET

V

- Informações
- Orçamento
- Consultas
- Relatórios

Manutenção de Dotações por Programa

Orçamento Fiscal
 Unidade: 1701 - GAB. SEC. DE ESTADO DA ECONOMIA
 Programa de Trabalho: 2023 1701 04 122 4100 4144

Grupo Despesa	Fonte	Modalidade	Valor Proposto (sem decimais)
<input checked="" type="radio"/> 01	15000100	90	100.000
<input type="radio"/> 01	15000100	91	20.000
<input type="radio"/> 03	15000100	90	30.000

SANDROCAMA

Clique em “**Voltar**” novamente para retornar a tela com todos os Programas de Trabalho. Veja que no Programa de Trabalho detalhado o valor total ficou de 150.000.

Sistema de Elaboração Orçamentária

SEONET

V

- Informações
- Orçamento
- Consultas
- Relatórios

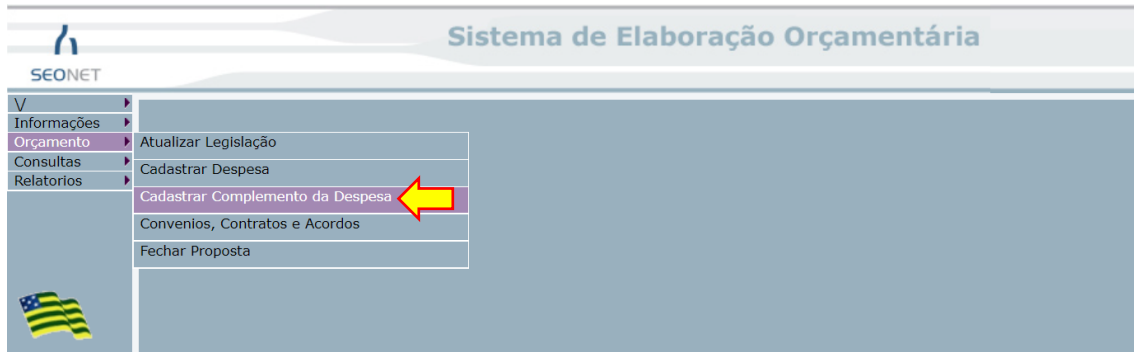
Manutenção de Programa de Trabalho

1701	GAB. SEC. DE ESTADO DA ECONOMIA
Exercício	2023 - Fiscal

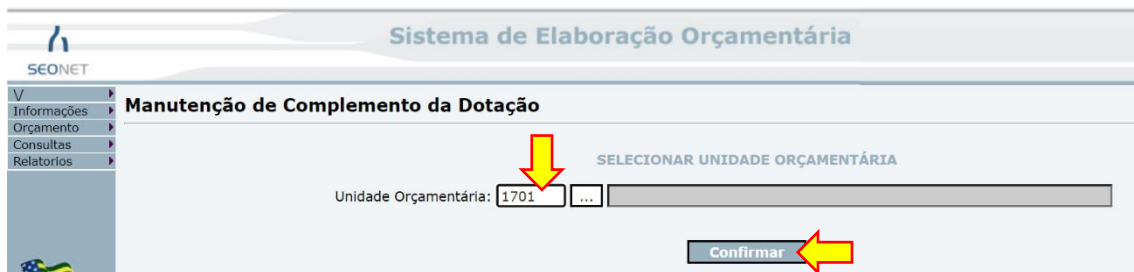
Programa de Trabalho		Dotações
<input type="radio"/>	2023 1701 04 121 1016 2244	0,00
<input type="radio"/>	2023 1701 04 121 1016 3024	0,00
<input type="radio"/>	2023 1701 04 122 1016 3014	0,00
<input checked="" type="radio"/>	2023 1701 04 122 4100 4144	150.000,00
<input type="radio"/>	2023 1701 04 122 4100 4145	0,00
<input type="radio"/>	2023 1701 04 122 4200 4243	0,00
<input type="radio"/>	2023 1701 04 123 1016 3024	0,00
<input type="radio"/>	2023 1701 04 129 1016 3025	0,00

4. Cadastramento dos elementos e subelementos

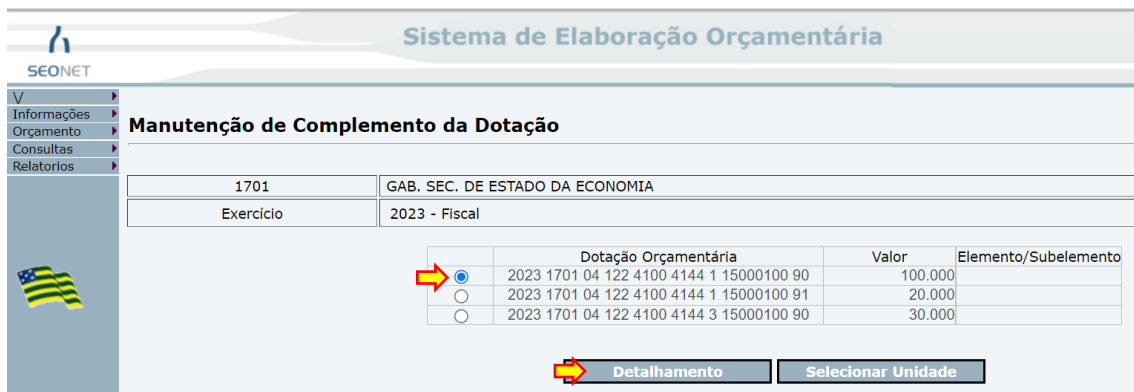
Após cadastrar todos os detalhamentos dos Programas de Trabalho, no menu do SEONET acesse “Orçamento” e “Cadastrar Complemento da Despesa”.



Selecione a unidade orçamentária e clique em “Confirmar”.



Selecione a Dotação Orçamentária que deseja detalhar os elementos e subelementos, e clique em “Detalhamento”.



Observe que o cadastramento inicial da despesa fixou o valor dessa dotação até 100.000. Desta forma, a soma de todos os elementos e subelementos cadastrados deve ser o mesmo. Nem mais nem menos que 100.000 no exemplo abaixo. Clique em “**Incluir**”.

Sistema de Elaboração Orçamentária

SEONET

Manutenção de Complemento da Dotação

Unidade: 1701 - GAB. SEC. DE ESTADO DA ECONOMIA

Dotação: 2023 1701 04 122 4100 4144 1 15000100 90

Valor Dotação: 100.000

Elemento/Sub-elemento	Nome Natureza Despesa	Valor Proposto (sem decimais)
Não há Elementos/Sub-Elementos vinculados a esta dotação.		

Incluir **Alterar** **Excluir** **Voltar**

Use a caixa de seleção [...] para escolher o elemento e subelemento desejado. Digite o valor. Clique em “**Confirmar**”.

Sistema de Elaboração Orçamentária

SEONET

Manutenção de Complemento da Dotação - Inclusão

Unidade: 1701 - GAB. SEC. DE ESTADO DA ECONOMIA

Dotação: 2023 1701 04 122 4100 4144 1 15000100 90

Valor Dotação: 100.000

Elemento/Sub-Elemento: 11 10 ... Vencimentos e Salários

Valor Solicitado: 60.000

Confirmar **Limpar** **Voltar**

Sistema de Elaboração Orçamentária

SEONET

Manutenção de Complemento da Dotação - Confirma Inclusão?

Unidade: 1701 - GAB. SEC. DE ESTADO DA ECONOMIA

Dotação: 2023 1701 04 122 4100 4144 1 15000100 90

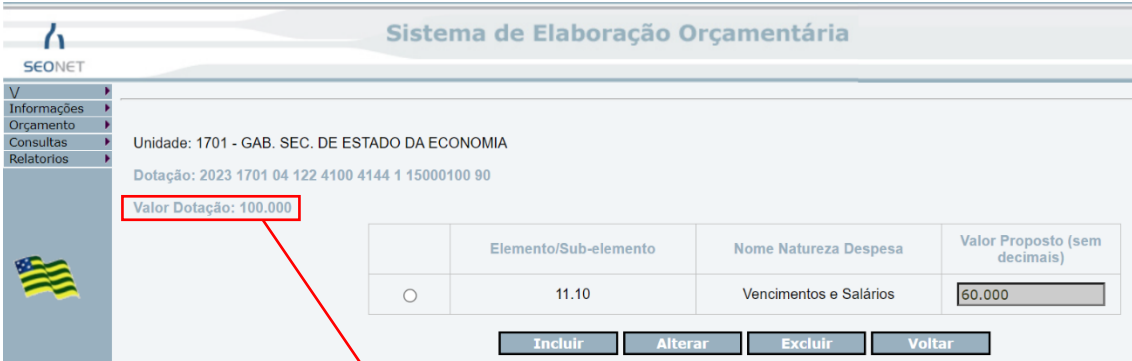
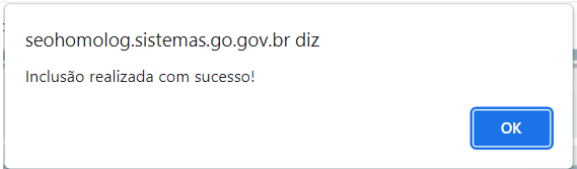
Valor Dotação: 100.000

Elemento/Sub-Elemento: 10.11 - Vencimentos e Salários

Valor Solicitado: 60.000

Deseja realmente Confirmar o registro?

Sim **Não**



Os outros elementos e subelementos devem ser lançados até chegar no valor fixado da dotação. No exemplo acima é 100.000.

Clique em “**Incluir**” e continue o cadastramento de elementos e subelementos.

Se quiser corrigir o valor de algum elemento/subelemento lançado, selecione o mesmo digite o novo valor e clique em “**Alterar**”.

Se quiser excluir totalmente algum elemento/subelemento lançado, selecione o mesmo e clique em “**Excluir**”.

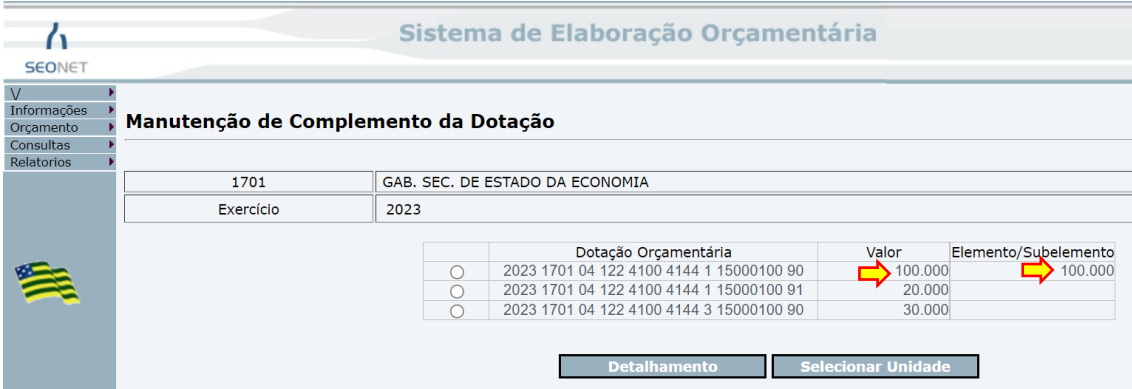


Valor Dotação: 100.000


Soma dos elementos / subelementos: 100.000

Clique em “**Voltar**”.

A primeira Dotação Orçamentária está com todos os elementos e subelementos cadastrados.



Repita o procedimento nas demais dotações incluindo os seus elementos e subelementos.

 **Sistema de Elaboração Orçamentária**

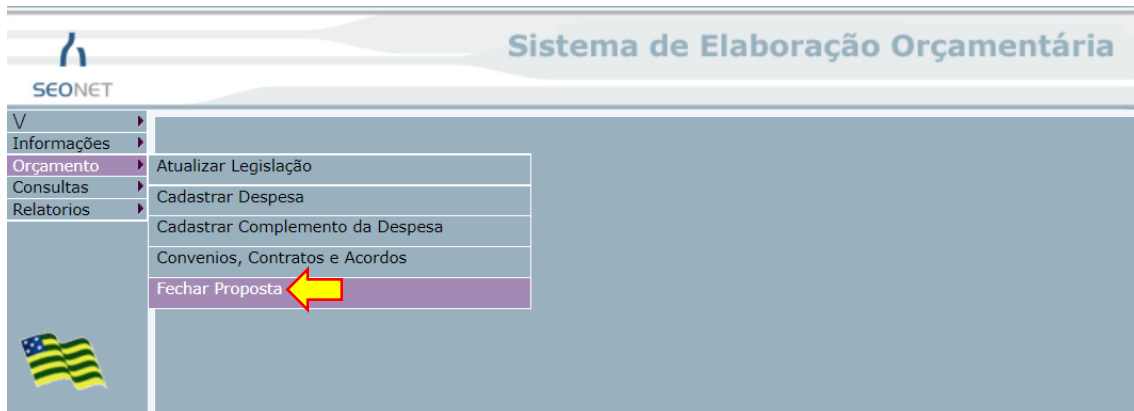
Manutenção de Complemento da Dotação

1701	GAB. SEC. DE ESTADO DA ECONOMIA
Exercício	2023

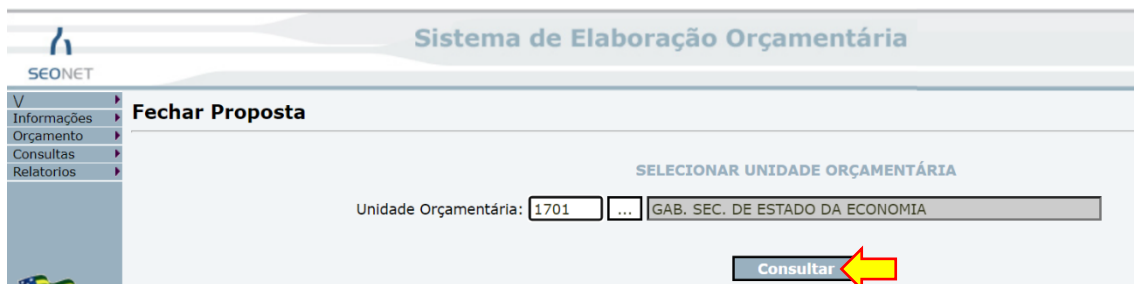
	Dotação Orçamentária	Valor	Elemento/Subelemento
<input type="radio"/>	2023 1701 04 122 4100 4144 1 15000100 90	100.000	100.000
<input type="radio"/>	2023 1701 04 122 4100 4144 1 15000100 91	20.000	20.000
<input type="radio"/>	2023 1701 04 122 4100 4144 3 15000100 90	30.000	30.000

5. Fechamento da Proposta Setorial

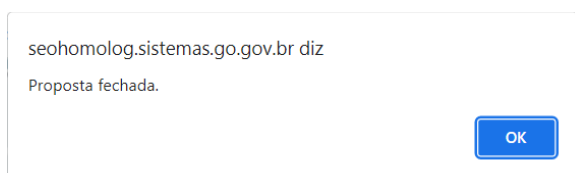
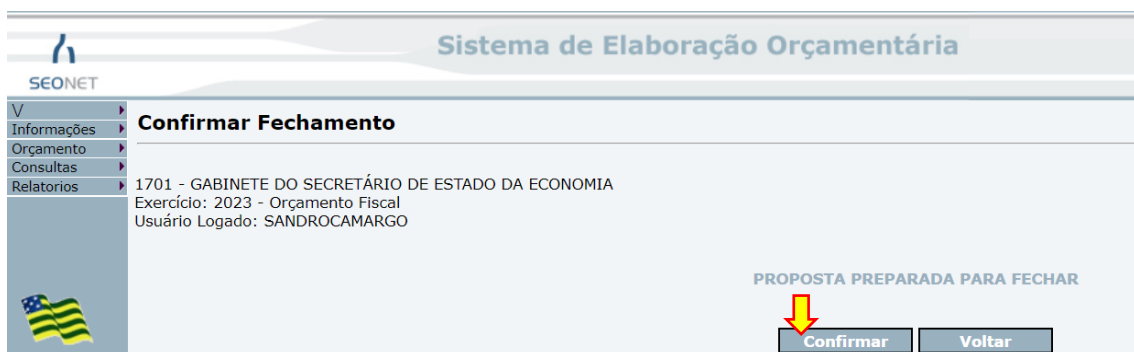
Selecione no menu “Orçamento”, “Fechar Proposta”.



Selecione a unidade orçamentária.
Clique em “Consultar”.



Caso não tenha nenhuma pendência nos lançamentos, o SEONET informará que a proposta está preparada para fechar.
Clique em “Confirmar”.



5.1 Erros que impedem o Fechamento da Proposta Setorial

A Proposta Setorial só poderá ser fechada se tiver todos os Programas de Trabalho preenchidos com Grupo de Despesa, Fonte, Modalidade, Valor, Elemento e Subelemento.

O valor da cota por fonte é utilizado quando Programa de Trabalho faz o cadastro de Grupo de Despesa, Fonte, Modalidade e Valor, por meio do menu “**Orçamento**”, “**Cadastrar Despesa**”.

O valor da cota do tipo de despesa (regra 1 até 11) é utilizada quando os elementos e subelementos são cadastrados, por meio do menu “**Orçamento**”, “**Cadastrar Complemento da Despesa**”.

Estes lançamentos devem respeitar as cotas autorizadas.

Veja no exemplo abaixo.

O valor da cota do tipo de despesa (elementos / subelementos) [11 regras] = 220.000

O valor da cota por fonte = 220.000.

Cotas Autorizadas = Cotas Utilizadas.

PROPOSTA PRONTA PARA FECHAR

1701 - GABINETE DO SECRETÁRIO DE ESTADO DA ECONOMIA			
ESPECIFICAÇÃO	COTAS AUTORIZADAS	COTAS UTILIZADAS	SALDO
REGRA 1 - FOLHA DE PAGAMENTO - GRUPO 1 (fora modalidade 91)	170.000	170.000	0
REGRA 2 - CONCESSIONÁRIAS	0	0	0
REGRA 3 - FOLHA DE PAGAMENTO - GRUPO 3 (fora modalidade 91)	30.000	30.000	0
REGRA 4 - MANUTENÇÃO (somente Grupo 3 / despesas essenciais)	0	0	0
REGRA 5 - GERENCIÁVEL GRUPO 3 (despesas com margem de discricionariedade)	0	0	0
REGRA 6 - GERENCIÁVEL GRUPO 4 + GRUPO 5 PRIMÁRIO (despesas com margem de discricionariedade)	0	0	0
REGRA 7 - GERENCIÁVEL GRUPO 5 FINANCEIRO (despesas com margem de discricionariedade)	0	0	0
REGRA 8 - PASEP E DECISÕES JUDICIAIS	0	0	0
REGRA 9 - DESPESAS INTRAORÇAMENTÁRIAS - FOLHA GRUPO 1 (modalidade 91)	20.000	20.000	0
REGRA 10 - DESPESAS INTRAORÇAMENTÁRIAS - FOLHA GRUPO 3 (modalidade 91)	0	0	0
REGRA 11 - DESPESAS INTRAORÇAMENTÁRIAS - FORA FOLHA (modalidade 91)	0	0	0
1.500.0100 - RECURSOS NÃO VINCULADOS DE IMPOSTOS - RECEITAS ORDINÁRIAS	220.000	220.000	0

5.1.1 Programas de Trabalho não concluídos

O SEONET irá alertar caso encontre possíveis Programas de Trabalho não concluídos. No caso abaixo, os Programas de Trabalho não têm nenhum Grupo de Despesa, Fonte, Modalidade, Valor, Elemento e Subelemento lançados. Desta forma a Proposta Setorial não será fechada.

Sistema de Elaboração Orçamentária

SEONET

V

Informações >

Orçamento >

Consultas >

Relatórios >

1701 - GABINETE DO SECRETÁRIO DE ESTADO DA ECONOMIA
Exercício: 2023 - Orçamento Fiscal
Usuário Logado:

PROGRAMAS DE TRABALHOS NÃO CONCLUÍDOS

1701 04 121 1016 3024	ADMINISTRAÇÃO CONTÁBIL, ORÇAMENTÁRIA E FINANCEIRA
1701 04 122 1016 3014	GESTÃO FAZENDÁRIA E TRANSPARÊNCIA FISCAL
1701 04 122 4100 4145	FOLHA DE PAGAMENTO DE SERVIDORES PÚBLICOS - BENEFÍCIOS, AUXÍLIOS E DESPESAS DE CARÁTER INDENIZATÓRIO
1701 04 122 4200 4243	GESTÃO E MANUTENÇÃO DAS ATIVIDADES
1701 04 123 1016 3024	ADMINISTRAÇÃO CONTÁBIL, ORÇAMENTÁRIA E FINANCEIRA
1701 04 129 1016 3025	ADMINISTRAÇÃO TRIBUTÁRIA E CONTENCIOSO FISCAL
1701 28 846 0100 7119	PAGAMENTO DE REQUISIÇÕES DE PEQUENO VALOR - RPV

Fechar

Sistema de Elaboração Orçamentária

SEONET

V

Informações >

Orçamento >

Consultas >

Relatórios >

1701 - GAB. SEC. DE ESTADO DA ECONOMIA
Exercício: 2023 - Fiscal

Manutenção de Programa de Trabalho

Programa de Trabalho	Dotações
<input type="radio"/> 2023 1701 04 121 1016 3024	0,00
<input type="radio"/> 2023 1701 04 122 1016 3014	0,00
<input checked="" type="radio"/> 2023 1701 04 122 4100 4144	150.000,00
<input type="radio"/> 2023 1701 04 122 4100 4145	0,00
<input type="radio"/> 2023 1701 04 122 4200 4243	0,00
<input type="radio"/> 2023 1701 04 123 1016 3024	0,00
<input type="radio"/> 2023 1701 04 129 1016 3025	0,00
<input type="radio"/> 2023 1701 28 846 0100 7119	0,00

Incluir Alterar Excluir Dotações Selecionar Unidade

5.1.2 Divergência entre somatório da cota do tipo de despesa e o somatório da cota por fonte

No caso abaixo o Proposta Setorial não pode ser fechada porque há divergência entre o valor da cota do tipo de despesa (elementos / subelementos) e o valor da cota por fonte.

Sistema de Elaboração Orçamentária

SEONET

V

Informações >

Orçamento >

Consultas >

Relatórios >

1701 - GABINETE DO SECRETÁRIO DE ESTADO DA ECONOMIA
Exercício: 2023 - Orçamento Fiscal
Usuário Logado: SANDROCAMARGO

PROPOSTA NÃO SERÁ FECHADA - Somatório da cota do tipo de despesa difere do somatório da cota por Fonte

Fechar

Selecione o menu “Consultas”, “Limite de Cotas”.

No exemplo abaixo ainda faltam elementos e subelementos a serem lançados na regra 1, no valor de 60.000.

COTAS ESTABELECIDAS PARA 2023			
1701 - GABINETE DO SECRETÁRIO DE ESTADO DA ECONOMIA			
ESPECIFICAÇÃO	COTAS AUTORIZADAS	COTAS UTILIZADAS	SALDO
REGRA 1 - FOLHA DE PAGAMENTO - GRUPO 1 (fora modalidade 91)	170.000	110.000	60.000
REGRA 2 - CONCESSIONÁRIAS	0	0	0
REGRA 3 - FOLHA DE PAGAMENTO - GRUPO 3 (fora modalidade 91)	30.000	30.000	0
REGRA 4 - MANUTENÇÃO (somente Grupo 3 / despesas essenciais)	0	0	0
REGRA 5 - GERENCIÁVEL GRUPO 3 (despesas com margem de discricionariedade)	0	0	0
REGRA 6 - GERENCIÁVEL GRUPO 4 + GRUPO 5 PRIMÁRIO (despesas com margem de discricionariedade)	0	0	0
REGRA 7 - GERENCIÁVEL GRUPO 5 FINANCEIRO (despesas com margem de discricionariedade)	0	0	0
REGRA 8 - PASEP E DECISÕES JUDICIAIS	0	0	0
REGRA 9 - DESPESAS INTRAORÇAMENTÁRIAS - FOLHA GRUPO 1 (modalidade 91)	20.000	20.000	0
REGRA 10 - DESPESAS INTRAORÇAMENTÁRIAS - FOLHA GRUPO 3 (modalidade 91)	0	0	0
REGRA 11 - DESPESAS INTRAORÇAMENTÁRIAS - FORA FOLHA (modalidade 91)	0	0	0
1.500.0100 - RECURSOS NÃO VINCULADOS DE IMPOSTOS - RECEITAS ORDINÁRIAS	220.000	220.000	0

Solução:

No menu “Orçamento”, “Cadastrar Complemento da Despesa”, aumente o valor de elementos / subelementos da regra 1.

5.1.3 Divergência entre somatório da cota autorizada e o somatório da cota utilizada

No caso abaixo o valor da cota do tipo de despesa (elementos / subelementos) utilizado foi de 220.000 e o valor da cota por fonte utilizado foi de 220.000.

Porém isso extrapola a valor das duas cotas em 70.000.

Proposta Setorial não poderá ser fechada.

COTAS ESTABELECIDAS PARA 2023			
1701 - GABINETE DO SECRETÁRIO DE ESTADO DA ECONOMIA			
ESPECIFICAÇÃO	COTAS AUTORIZADAS	COTAS UTILIZADAS	SALDO
REGRA 1 - FOLHA DE PAGAMENTO - GRUPO 1 (fora modalidade 91)	100.000	170.000	-70.000
REGRA 2 - CONCESSIONÁRIAS	0	0	0
REGRA 3 - FOLHA DE PAGAMENTO - GRUPO 3 (fora modalidade 91)	30.000	30.000	0
REGRA 4 - MANUTENÇÃO (somente Grupo 3 / despesas essenciais)	0	0	0
REGRA 5 - GERENCIÁVEL GRUPO 3 (despesas com margem de discricionariedade)	0	0	0
REGRA 6 - GERENCIÁVEL GRUPO 4 + GRUPO 5 PRIMÁRIO (despesas com margem de discricionariedade)	0	0	0
REGRA 7 - GERENCIÁVEL GRUPO 5 FINANCEIRO (despesas com margem de discricionariedade)	0	0	0
REGRA 8 - PASEP E DECISÕES JUDICIAIS	0	0	0
REGRA 9 - DESPESAS INTRAORÇAMENTÁRIAS - FOLHA GRUPO 1 (modalidade 91)	20.000	20.000	0
REGRA 10 - DESPESAS INTRAORÇAMENTÁRIAS - FOLHA GRUPO 3 (modalidade 91)	0	0	0
REGRA 11 - DESPESAS INTRAORÇAMENTÁRIAS - FORA FOLHA (modalidade 91)	0	0	0
1.500.0100 - RECURSOS NÃO VINCULADOS DE IMPOSTOS - RECEITAS ORDINÁRIAS	150.000	220.000	-70.000

Solução:

No menu “Orçamento”, “Cadastrar Complemento da Despesa”, reduza o valor de elementos / subelementos da regra 1.

Depois, no menu “Orçamento”, “Cadastrar Despesa” reduza o detalhamento do programa de trabalho correspondente.

5.1.3.1 Divergência entre somatório da cota autorizada e o somatório da cota utilizada (várias fontes)

No exemplo abaixo as cotas utilizadas foram extrapoladas novamente.

Os elementos / subelementos foram lançados 70.000 a mais na regra 1.

Os Programas de Trabalho foram lançados 120.000 a mais na fonte 15000100 e nada foi lançado na fonte 15010220.

COTAS ESTABELECIDAS PARA 2023			
1701 - GABINETE DO SECRETÁRIO DE ESTADO DA ECONOMIA			
ESPECIFICAÇÃO	COTAS AUTORIZADAS	COTAS UTILIZADAS	SALDO
REGRA 1 - FOLHA DE PAGAMENTO - GRUPO 1 (fora modalidade 91)	100.000	170.000	-70.000
REGRA 2 - CONCESSIONÁRIAS	0	0	0
REGRA 3 - FOLHA DE PAGAMENTO - GRUPO 3 (fora modalidade 91)	30.000	30.000	0
REGRA 4 - MANUTENÇÃO (somente Grupo 3 / despesas essenciais)	0	0	0
REGRA 5 - GERENCIÁVEL GRUPO 3 (despesas com margem de discricionariedade)	0	0	0
REGRA 6 - GERENCIÁVEL GRUPO 4 + GRUPO 5 PRIMÁRIO (despesas com margem de discricionariedade)	0	0	0
REGRA 7 - GERENCIÁVEL GRUPO 5 FINANCEIRO (despesas com margem de discricionariedade)	0	0	0
REGRA 8 - PASEP E DECISÕES JUDICIAIS	0	0	0
REGRA 9 - DESPESAS INTRAORÇAMENTÁRIAS - FOLHA GRUPO 1 (modalidade 91)	20.000	20.000	0
REGRA 10 - DESPESAS INTRAORÇAMENTÁRIAS - FOLHA GRUPO 3 (modalidade 91)	0	0	0
REGRA 11 - DESPESAS INTRAORÇAMENTÁRIAS - FORA FOLHA (modalidade 91)	0	0	0
1.500.0100 - RECURSOS NÃO VINCULADOS DE IMPOSTOS - RECEITAS ORDINÁRIAS	100.000	220.000	-120.000
1.501.0220 - OUTROS RECURSOS NÃO VINCULADOS - DIRETAMENTE ARRECADADOS PRÓPRIOS	50.000	0	50.000

Solução:

No menu “Orçamento”, “Cadastrar Complemento da Despesa”, exclua os valores de elementos / subelementos.


Depois, no menu “Orçamento”, “Cadastrar Despesa” refaça o detalhamento dos programas de trabalho utilizando as fontes 15000100 e 15010220 até seus limites de cota. Volte no menu “Orçamento”, “Cadastrar Complemento da Despesa”, inclua novamente os valores de elementos / subelementos de acordo com as cotas de cada regra.

5.1.4 Divergência entre Despesa e Receita

Caso a Despesa e a Receita não estejam com mesmo valor, o SEONET irá informar incompatibilidade e a Proposta Setorial não poderá ser fechada.

No caso abaixo existe uma receita no valor de 100.000,00 sem despesa fixada.

Homologação



Sistema de Elaboração Orçamentária

- V
- Informações
- Orçamento
- Consultas
- Relatórios

Receita Diferente

1701 - GABINETE DO SECRETÁRIO DE ESTADO DA ECONOMIA
Exercício: 2023 - Orçamento Fiscal
Usuário Logado: SANDROCAMARGO

Em Elaboração

PROPOSTA NÃO SERÁ FECHADA - Despesa Incompatível com a Receita

Somatório Outras Fontes	0,00
Total da Receita	100.000,00

Solução:

Complementar o lançamento da despesa até o valor da receita e fonte prevista.

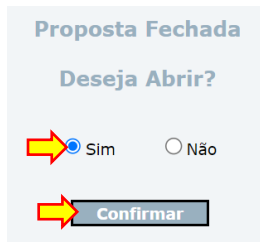
Caso o valor do limite de cota estabelecido seja inferior a receita prevista, deverá ser realizado contato com a Gerência de Elaboração Orçamentária e Gestão de Créditos Adicionais.

6. Reabertura da Proposta Setorial

Caso tenha necessidade de fazer algum ajuste em uma Proposta Setorial que já foi fechada, selecione o menu “**Orçamento**”, “**Cadastrar Despesa**”.

Selecione a unidade orçamentária.

Marque “**Sim**” e clique em “**Confirmar**”.

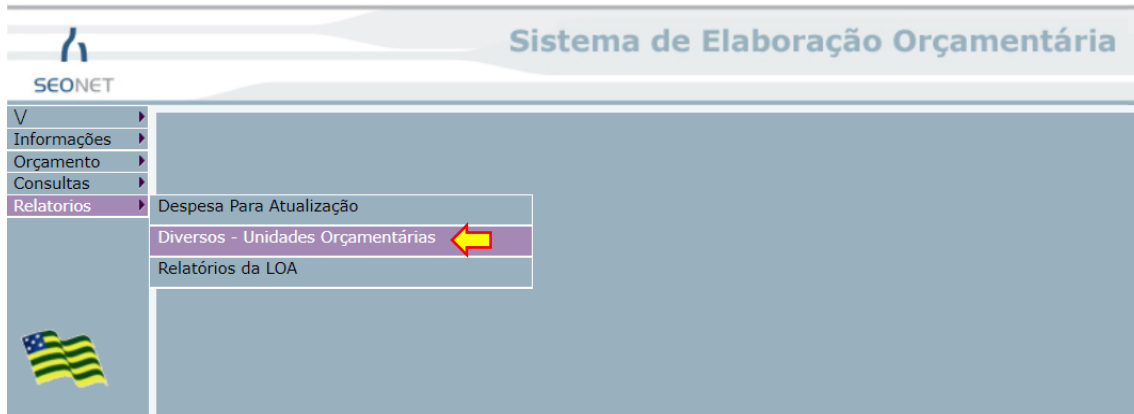


A imagem mostra uma caixa de diálogo com o título "Proposta Fechada" e o texto "Deseja Abrir?". Abaixo do texto, há duas opções de resposta: "Sim" com um botão de rádio selecionado e "Não" com um botão de rádio não selecionado. Abaixo das opções, há um botão "Confirmar" com uma seta amarela apontando para ele.

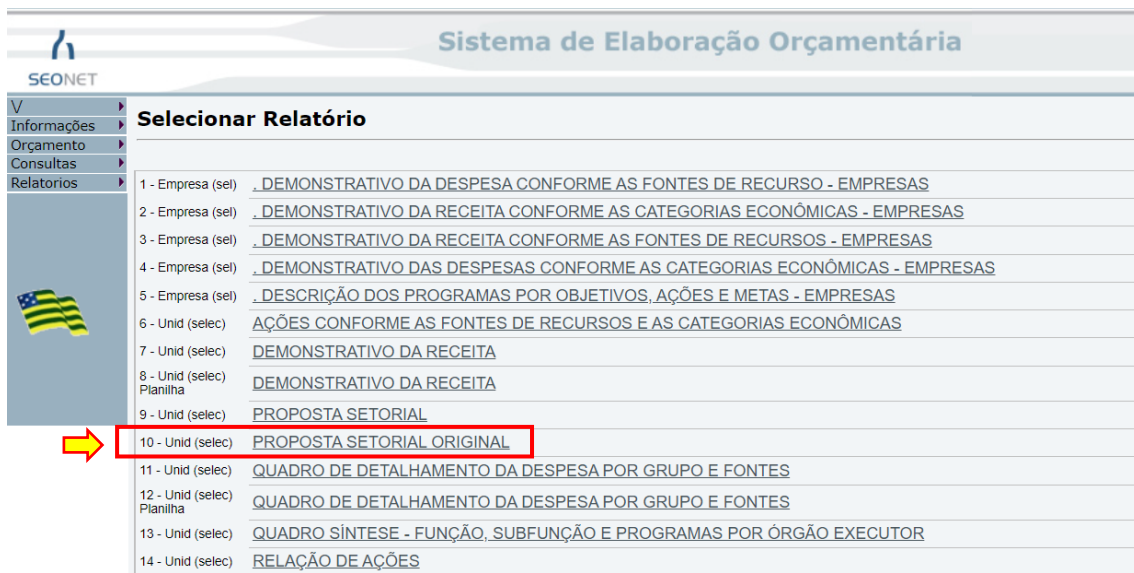
Após os ajustes, realize o novo fechamento por meio do menu “**Orçamento**”, “**Fechar Proposta**”, conforme item 4 deste manual.

7. Consultas

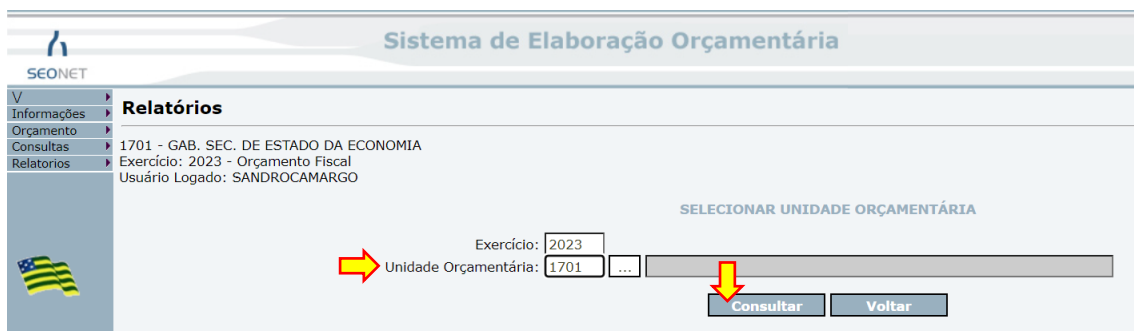
Para consultar a Proposta Setorial Original Fechada, selecione o menu “**Relatórios**”, “**Diversos – Unidades Orçamentárias**”.



Selecione o relatório 10 – PROPOSTA SETORIAL ORIGINAL.

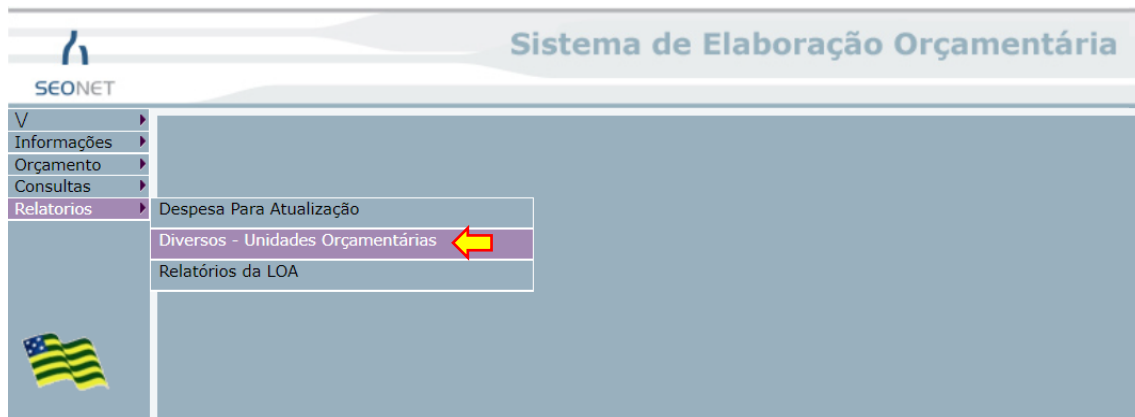


Selecione a unidade orçamentária desejada.
Clique em “**Consultar**”.

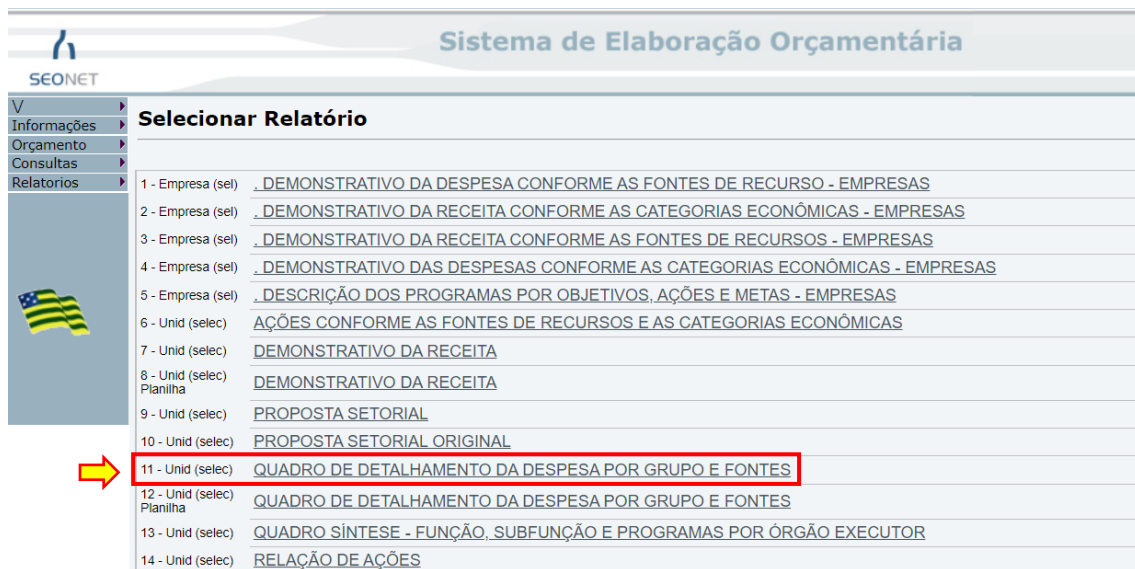


Faça o download do arquivo da Proposta Setorial.

Para consultar o Quadro de Detalhamento da Despesa (QDD) da Proposta Setorial Original Fechada, selecione o menu “Relatórios”, “Diversos – Unidades Orçamentárias”.

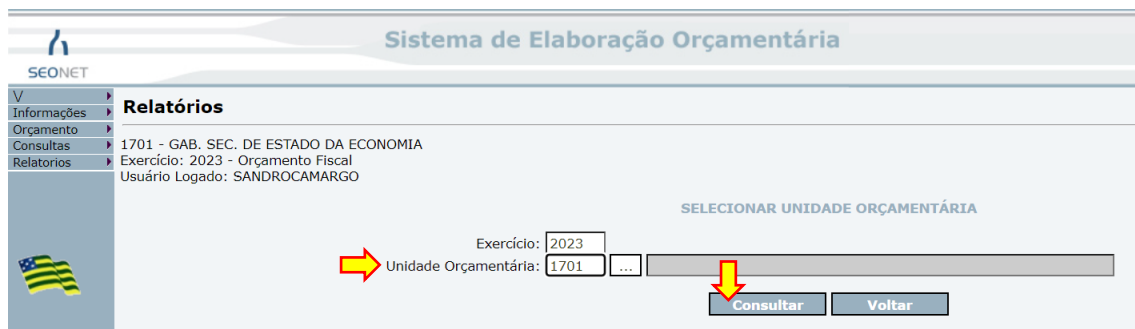


Selecione o relatório 11 – QUADRO DE DETALHAMENTO DA DESPESA POR GRUPO E FONTES.



Selecione a unidade orçamentária desejada.

Clique em “Consultar”.



Faça o download do Quadro de Detalhamento da Despesa (QDD).