

Planejamento Estratégico

EVOLUÇÃO 2020-2025

Controladoria-Geral do Estado de Goiás

CGE
Controladoria
Geral do Estado



MAPA ESTRATÉGICO CGE-GO 2024-2027		
ALINHAMENTO PPA 2024-2027 — EIXO GOIÁS DA GESTÃO RESPONSÁVEL E TRANSFORMADORA		
OBJETIVO PPA: CONFIANÇA E CONTROLE SOCIAL		
Objetivos do Desenvolvimento Sustentável (ODS) nº 16: Promover sociedades pacíficas e inclusivas para o desenvolvimento sustentável, proporcionar o acesso à justiça para todos e construir instituições eficazes, responsáveis e inclusivas em todos os níveis.		
Programa 1047: <i>Compliance, Controle e Participação Social</i>		
Iniciativa: Aprimoramento do Compliance Público por meio de serviços de consultoria e avaliação para órgãos e entidades		Iniciativa: Promoção da Política de Governo Aberto e Participação Cidadã
Produto 20579: Gestão da iniciativa de aprimoramento do compliance público		Produto 18145: Gestão da iniciativa de promoção da Política de Governo Aberto e Participação Cidadã
MISSÃO	VISÃO	VALORES
Colaborar para o aprimoramento da gestão pública estadual, para que as políticas públicas possam impactar positivamente a vida dos cidadãos.	Ser reconhecida como organização essencial para uma gestão pública íntegra, efetiva, transparente e participativa.	Confiança, humanidade, sensibilidade, solidariedade, integridade, profissionalismo e efetividade.
	<i>Objetivos Estratégicos</i>	
CLIENTE E SOCIEDADE	1. Aprimorar a gestão governamental e o acompanhamento de políticas públicas mediante fortalecimento dos mecanismos de controle interno, governança e gestão de riscos com vistas à melhoria da prestação de serviços públicos à sociedade.	2. Fortalecer a integridade, a transparência, a participação social e as formas de interlocução com o cidadão.
PROCESSOS INTERNOS	3. Promover a melhoria da gestão institucional com vistas à eficiência, resolutividade, simplificação e inovação.	
	4. Expandir parcerias institucionais, desenvolver alianças estratégicas	
	5. Aperfeiçoar os canais de comunicação institucional voltados para o público interno e externo.	
APRENDIZADO E CRESCIMENTO	6. Expandir a implementação de uma gestão humanizada fundamentada na valorização das competências, na Integração e no bem-estar no trabalho.	
FINANCEIRA	7. Promover a Qualificação do Gasto Público visando à redução de gasto indevido e/ou à geração de economia.	

VALORES PÚBLICOS (ENTREGAS À SOCIEDADE)

- Aprimoramento da gestão pública estadual
- Integridade
- Prevenção e Detecção de Fraudes
- Responsabilização
- Participação social (Empoderamento do cidadão)
- Transparência pública



Missão




Colaborar para o aprimoramento da Gestão Pública Estadual para que as políticas públicas possam impactar positivamente a vida dos cidadãos.

Premiação da CGE
nível 2 IACM



Audidores da República de Moçambique realizam visita técnica na CGE/GO

Visão



Ser reconhecida como organização essencial para uma gestão pública íntegra, efetiva, transparente e participativa.



Valores



1

Confiança

2

Sensibilidade

3

Humanidade

4

Solidariedade

5

Integridade

6

Profissionalismo

7

Efetividade

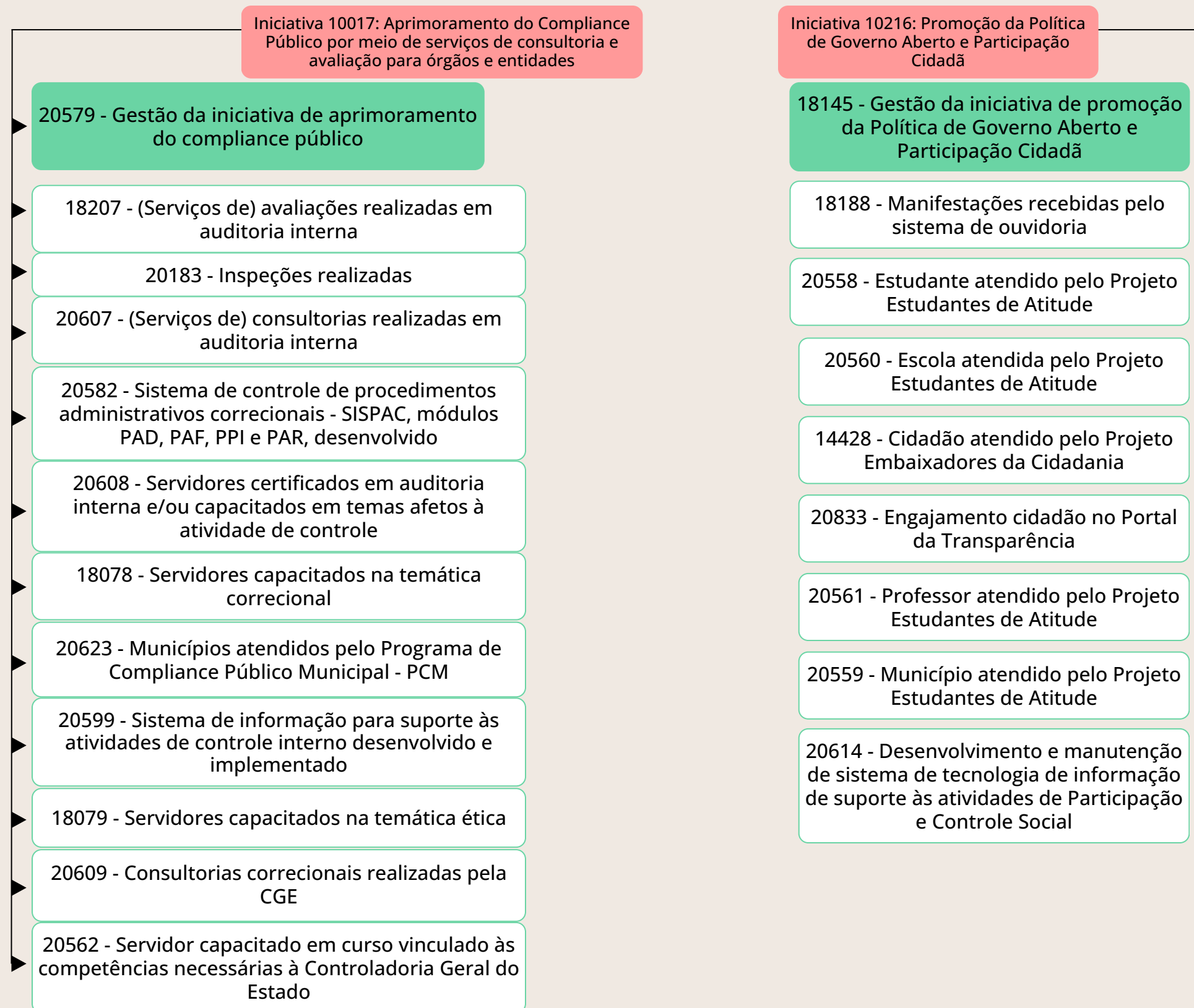
PLANO PLURIANUAL (PPA) CGE-GO 2024-2027

GOIÁS DE GESTÃO RESPONSÁVEL E TRANSFORMADORA

CONFIANÇA E CONTROLE SOCIAL

1047 - COMPLIANCE, CONTROLE E PARTICIPAÇÃO SOCIAL

Vinculado a ODS nº 16: promover sociedades pacíficas e inclusivas para o desenvolvimento sustentável, proporcionar o acesso à justiça para todos e construir instituições eficazes, responsáveis e inclusivas em todos os níveis.

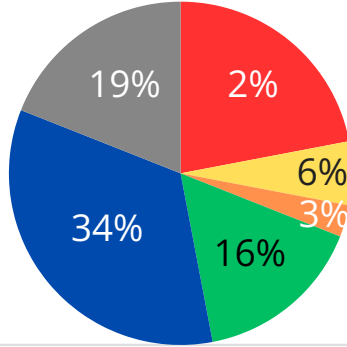
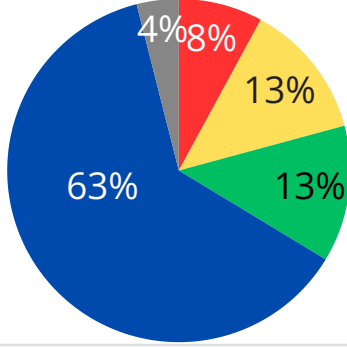
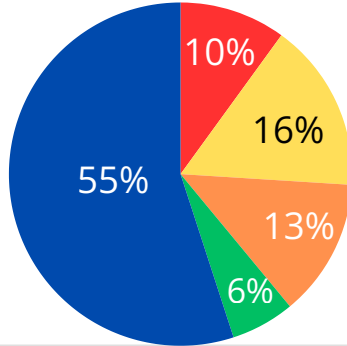
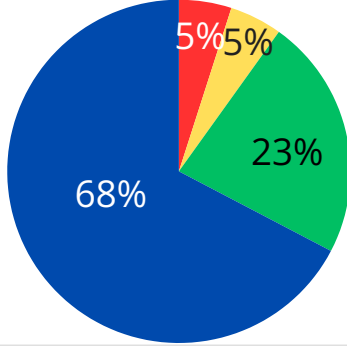
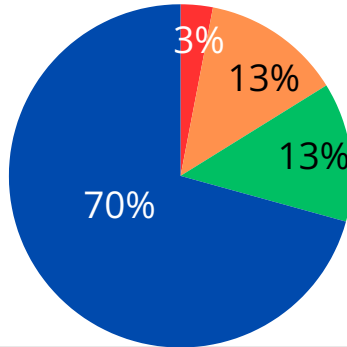
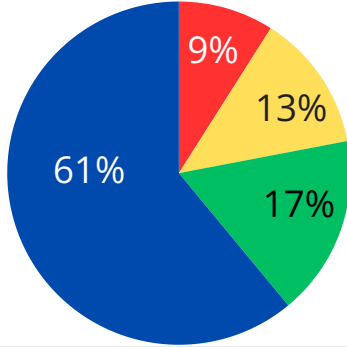
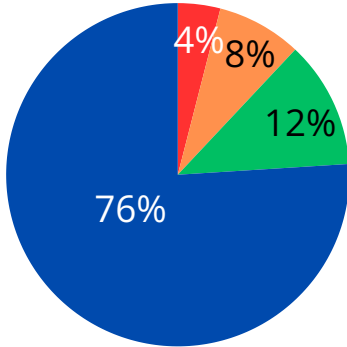
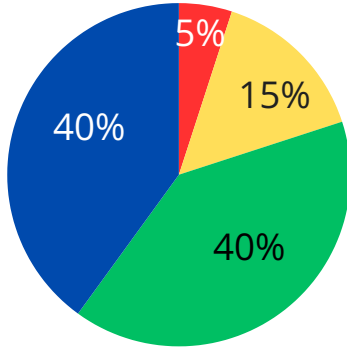


LEGENDA:



ATUALIZADO PELA REVISÃO DO PPA, ANO 2025

PANORAMA GERAL DA EVOLUÇÃO DO PE 2020–2023

ANO	40 METAS	17 INDICADORES
2020		
2021		
2022		
2023		

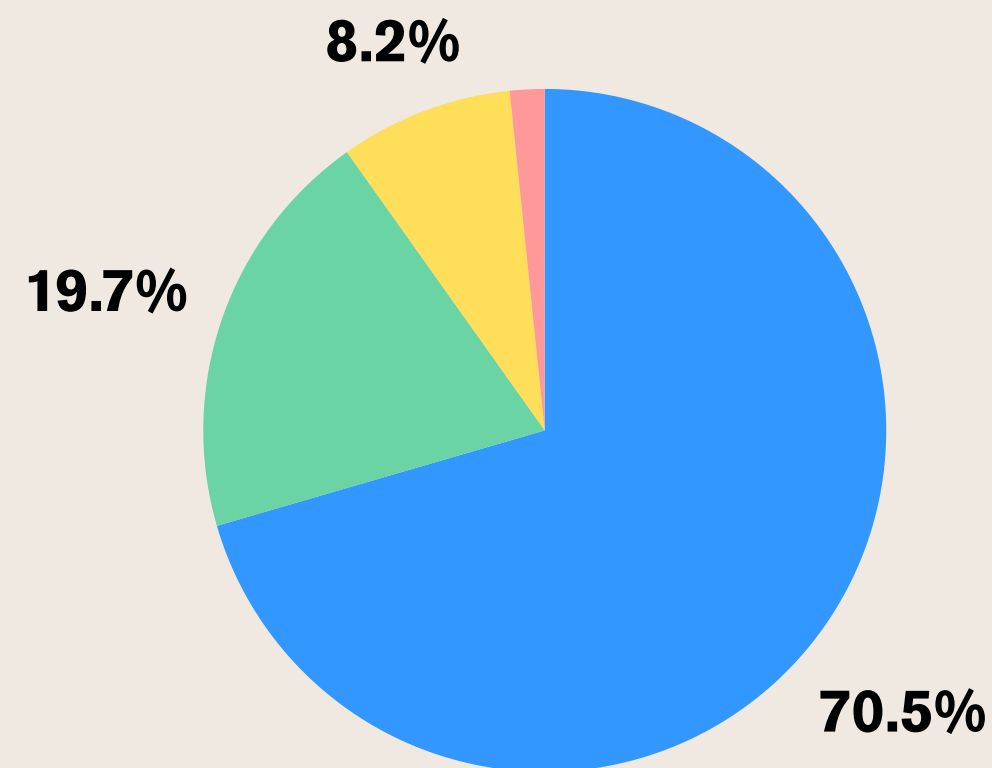
LEGENDA

Vazio ● ≤ 25%
 Um quarto ● ≥ 25% e < 50%
 Meio ● ≥ 50% e < 75%
 Três quartos ● ≥ 75% e < 100%
 Cheio ● ≥ 100%
 Não nesse ciclo ●

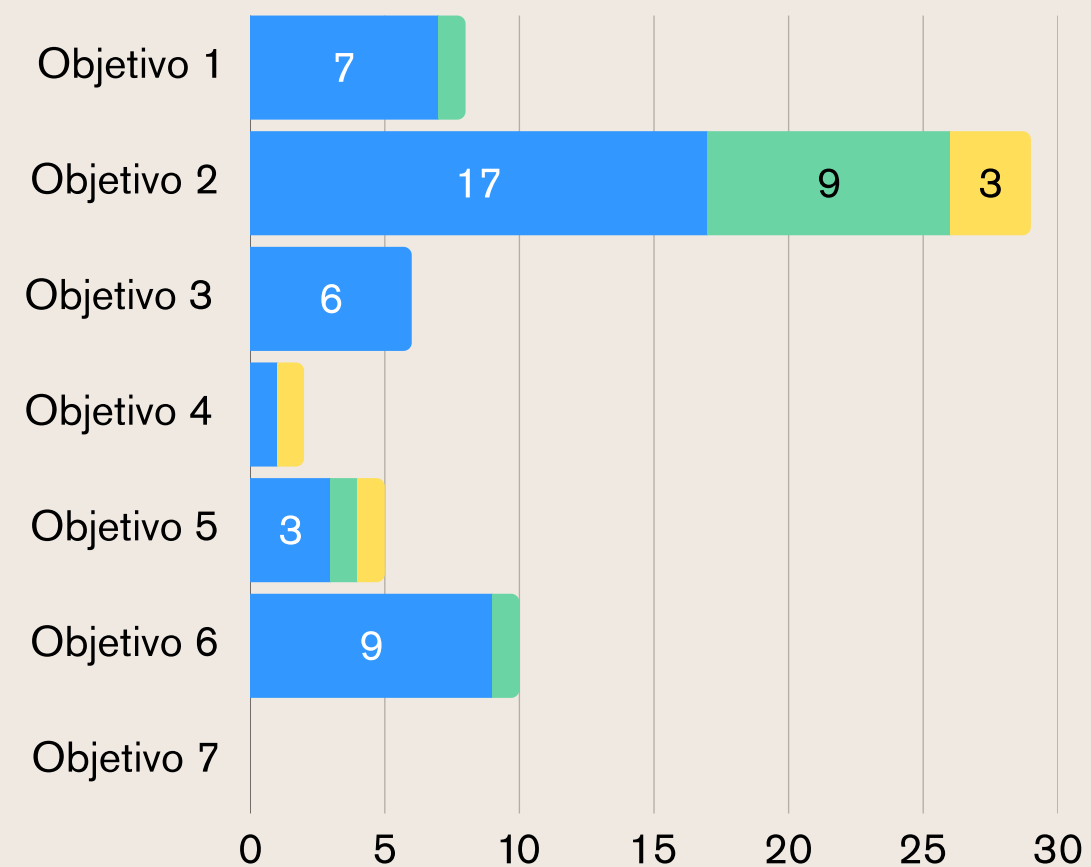
quanto maior melhor quanto menor melhor

< 25% ● Vermelho
 ≥ 25% e < 75% ● Amarelo
 ≥ 75% e < 100% ● Verde
 ≥ 100% ● Azul
 > 175% ● Vermelho
 ≤ 175% e > 125% ● Amarelo
 ≤ 125% e > 100% ● Verde
 ≤ 100% ● Azul
 Não nesse ciclo ● Cinza

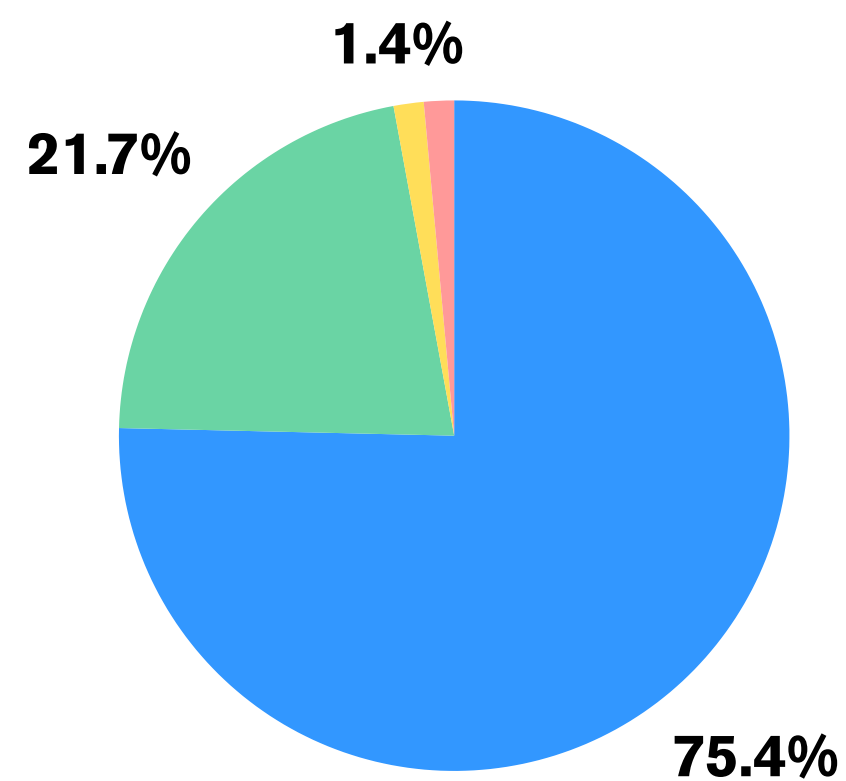
PANORAMA GERAL DE INDICADORES 2024



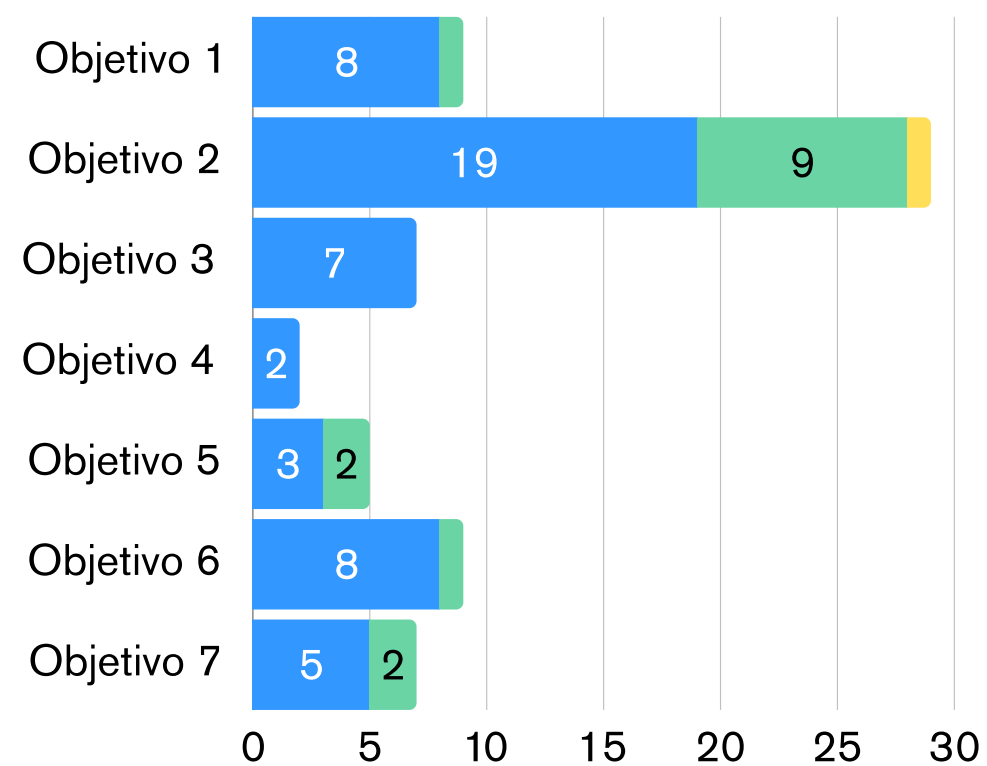
PANORAMA DE INDICADORES POR OBJETIVOS 2024



PANORAMA GERAL DE INDICADORES 2025



PANORAMA DE INDICADORES POR OBJETIVOS 2025



Parâmetros das cores:

quanto maior melhor		
< 50%		Vermelho
≥ 50% e < 75%		Amarelo
≥ 75% e < 100%		Verde
≥ 100%		Azul

Dados atualizados até 09/04/2026.

Objetivo Estratégico 1 Cliente & Sociedade

Aprimorar a gestão governamental e o acompanhamento de políticas públicas mediante fortalecimento dos mecanismos de controle interno, governança e gestão de riscos com vistas à melhoria da prestação de serviços públicos à sociedade.

ITEM	INDICADOR	CÓDIGO PPA	ÁREA RESPONSÁVEL	PLANEJADO 2025	EXECUTADO 2025	RESULTADO
1	Taxa de execução Plano Anual das Ações de Controle – PAAC	Não se aplica	Subcontroladoria de Auditoria Interna e Controle Subcontroladoria de Operações Especiais	70%	113,55%	●
1.1	Taxa de execução Plano Anual das Ações de Controle – PAAC - Auditoria Interna	Não se aplica	Subcontroladoria de Auditoria Interna e Controle	70%	91,10%	●
1.2	Taxa de execução Plano Anual das Ações de Controle – PAAC - Operações Especiais	Não se aplica	Subcontroladoria de Operações Especiais	70%	136%	●

Objetivo Estratégico 2 Cliente & Sociedade

Fortalecer a integridade, a transparência, a participação social e as formas de interlocução com o cidadão.

ITEM	INDICADOR	CÓDIGO PPA	ÁREA RESPONSÁVEL	PLANEJADO 2025	EXECUTADO 2025	RESULTADO
13	Índice de avaliação do Portal da Transparência do Estado de Goiás aferido pela ATRICON	Não se aplica	Gerência de Transparência Institucional Controladoria Especializada em Transparência	100%	100%	●

Objetivo Estratégico 3 Processos Internos

Promover a melhoria da gestão institucional com vistas à eficiência, resolutividade, simplificação e inovação.

ITEM	INDICADOR	CÓDIGO PPA	ÁREA RESPONSÁVEL	PLANEJADO 2025	EXECUTADO 2025	RESULTADO
26	Desenvolvimento e Manutenção de Sistemas de Tecnologia de Informação para áreas CGE (Correição, Participação e Controle Social, Controle Interno)	Não se aplica	Gerência de Tecnologia	95%	192%	●


Parâmetros das cores:

quanto maior melhor

< 50%	● Vermelho
≥ 50% e < 75%	● Amarelo
≥ 75% e < 100%	● Verde
≥ 100%	● Azul



Objetivo Estratégico 4 Processos Internos

Expandir parcerias institucionais, desenvolver alianças estratégicas.

ITEM	INDICADOR	CÓDIGO PPA	ÁREA RESPONSÁVEL	PLANEJADO 2025	EXECUTADO 2025	RESULTADO
28	Projetos submetidos à premiação ou à captação de recursos	Não se aplica	Subcontroladoria de Governo Aberto e Ouvidoria-Geral	3	5	


Objetivo Estratégico 5 Processos Internos

Aperfeiçoar os canais de comunicação institucional voltados para o público interno e externo.

ITEM	INDICADOR	CÓDIGO PPA	ÁREA RESPONSÁVEL	PLANEJADO 2025	EXECUTADO 2025	RESULTADO
30	Taxa de execução das atividades planejadas no Plano de Comunicação	Não se aplica	Comunicação Setorial	80%	88%	
33	Taxa de Satisfação com a comunicação interna	Não se aplica	Comunicação Setorial	91%	86,70%	


Objetivo Estratégico 6 Aprendizado & Crescimento

Expandir a implementação de uma gestão humanizada fundamentada na valorização das competências, na Integração e no bem-estar no trabalho.

ITEM	INDICADOR	CÓDIGO PPA	ÁREA RESPONSÁVEL	PLANEJADO 2025	EXECUTADO 2025	RESULTADO
34	Índice de satisfação no trabalho	Não se aplica	Gerência de Gestão e Desenvolvimento de Pessoas	80,00	80,00	





Objetivo Estratégico 7 Financeiro

Promover a Qualificação do Gasto Público visando à redução de gasto indevido e/ou à geração de economia.

ITEM	INDICADOR	CÓDIGO PPA	ÁREA RESPONSÁVEL	PLANEJADO 2025	EXECUTADO 2025	RESULTADO
41	Nº de inspeções realizadas	20183	Subcontroladoria de Operações Especiais	193	272	

Parâmetros das cores:

quanto maior melhor

< 50%		Vermelho
≥ 50% e < 75%		Amarelo
≥ 75% e < 100%		Verde
≥ 100%		Azul

Impacto Social e Financeiro

- **R\$ 2,99 bilhões em economia** (2019–2025) - Impacto financeiro relevante decorrente das medidas implementadas no Estado;
- **533 TACs | 100 TCAs | 13 Mediações** (2020-2026) - R\$ 45 milhões em despesas evitadas, demonstrando a eficiência da solução consensual;
- **1,7 milhão de acessos ao Portal da Transparência** (2025) - Crescimento superior a 500% desde 2020, evidenciando maior engajamento da sociedade;
- **227 municípios | 38.121 alunos | 1.416 professores** (2025) - impactados no projeto Estudantes de Atitude;
- **4.334 cidadãos formados no Embaixadores da Cidadania** (2019-2024) - Meta inicial superada (2.520 participantes). Em 2025, foram 4.211 novos inscritos.

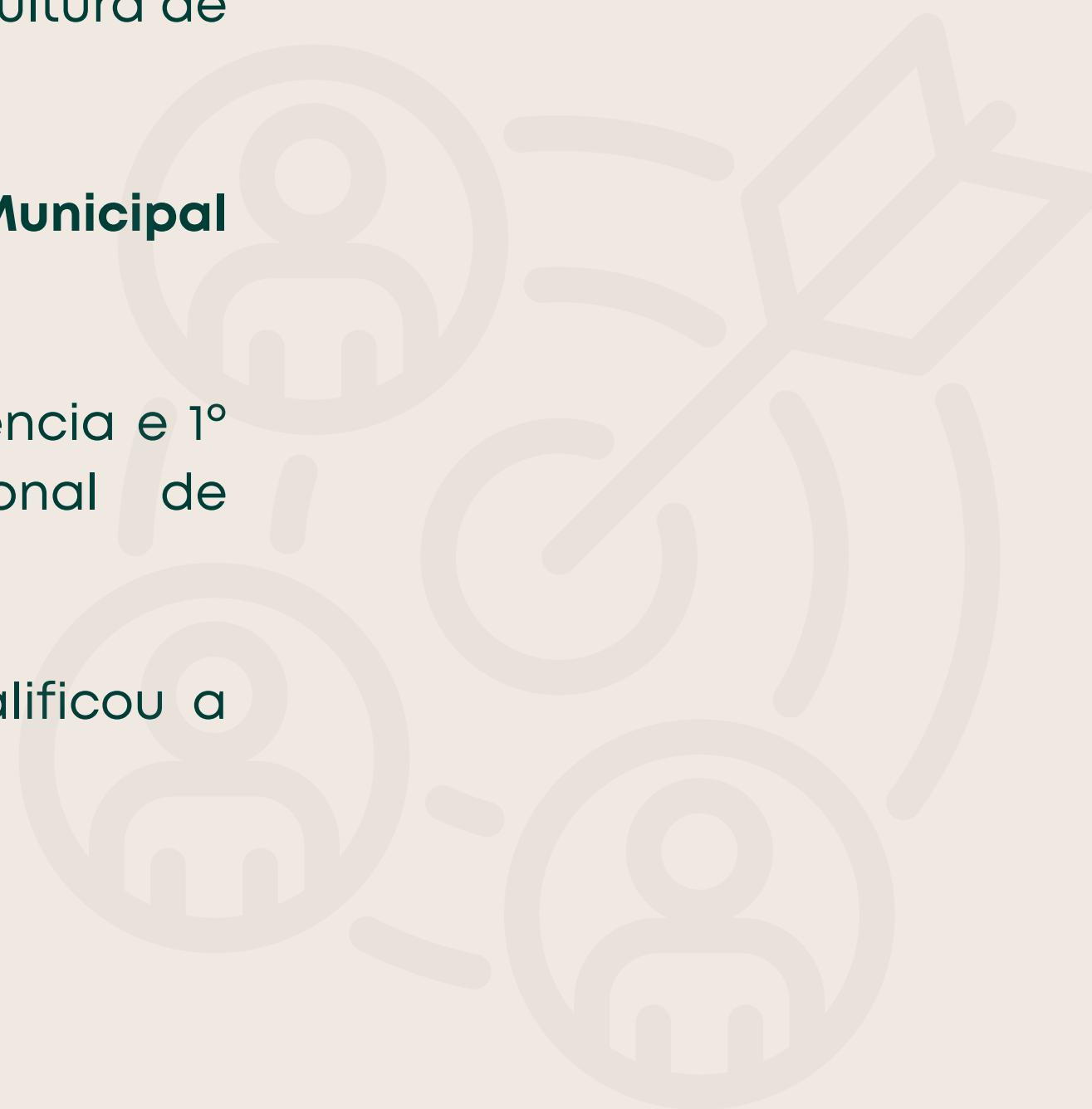
CUSTO TOTAL DA CGE-GO NO PERÍODO:

423.387.199,96



Alcance Institucional

- **32.728 servidores capacitados no PCP (2019-2025)** - Evidenciando o compromisso com a formação contínua e a consolidação da cultura de integridade no serviço público;
- **199 municípios participaram do Programa de Compliance Municipal (2022-2025);**
- **100% de transparência** - Nota máxima no Índice de Transparência e 1º lugar geral no Brasil (2024-2025) no Programa Nacional de Transparência Pública;
- **9,88 nota em Gestão de Projetos (2025)** - Resultado que qualificou a Controladoria para o Selo Diamante em Gestão de Projetos.



Auditoria Interna de Harmonização e Gestão Estratégica

Controladoria-Geral do Estado de Goiás

CGE
Controladoria
Geral do Estado

