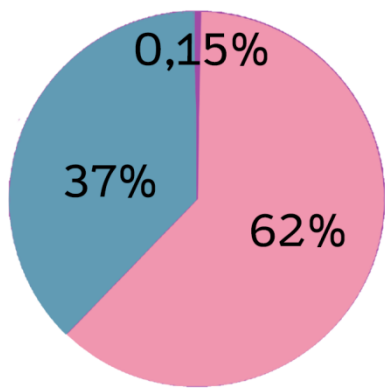
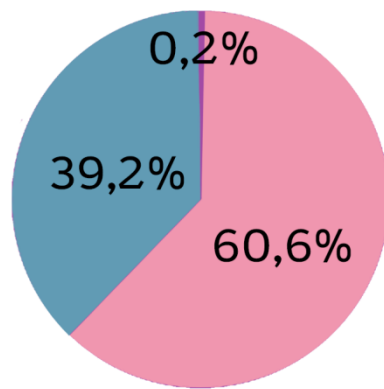


VS INSCRITOS SELECCIONADOS

INSCRITOS



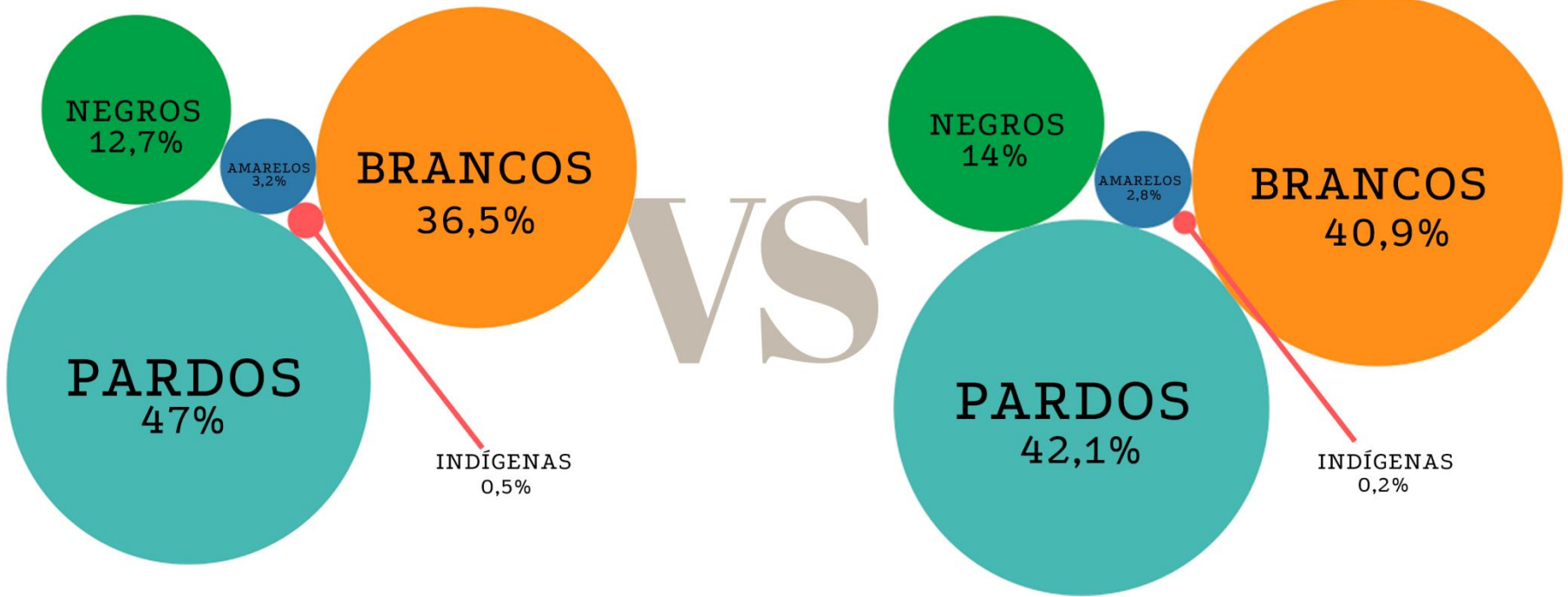
SELECCIONADOS



VS

- Otros
- Feminino
- Masculino

VS INSCRITOS SELECCIONADOS



VS INSCRITOS SELECCIONADOS

FAIXA ETÁRIA

INSCRITOS

- **26%** 16 à 19 anos
- **23,1%** 20 à 29 anos
- **23%** 30 à 39 anos
- **16,7%** 40 à 49 anos
- **8%** 50 à 59 anos
- **3%** 60+ anos

VS

SELECCIONADOS

- **29%** 16 à 19 anos
- **28,2%** 20 à 29 anos
- **22,6%** 30 à 39 anos
- **17,5%** 40 à 49 anos
- **8%** 50 à 59 anos
- **3,5%** 60+ anos

PERFIL

INSCRITOS SELECIONADOS

INSCRITOS

- 60% do Sexo Feminino.
- 45% se declararam pardos.
- 33% de pós graduação, 28% ensino superior completo, 28% ensino superior incompleto.
- 60% dos inscritos entre 23 e 48 anos.
- 90% dos inscritos do Estado de Goiás.
- 38% do município de Goiânia.
- 122 municípios do estado de Goiás com inscritos.
- 23 estados + DF

SELECIONADOS

- 62% do Sexo Feminino.
- 42% se declararam pardos.
- 32% de pós graduação, 30% ensino superior completo, 27% ensino superior incompleto.
- 60% dos inscritos entre 23 e 48 anos.
- 90% dos inscritos do Estado de Goiás.
- 37% do município de Goiânia.
- 94 municípios do estado de Goiás com inscritos.
- 22 estados + DF