

site:www.ceasa.goias.gov.br

A FORÇA DO ABASTECIMENTO NO CORAÇÃO DO BRASIL





RELATÓRIO MENSAL

SETEMBRO



2022

**EM OPERAÇÃO DESDE 1975, A CEASA-GO
É A QUARTA MAIOR CENTRAL DE ABASTECIMENTO
DO PAÍS EM VOLUME DE COMERCIALIZAÇÃO.**



GOVERNO DO ESTADO DE GOIÁS

CENTRAIS DE ABASTECIMENTO DE GOIÁS S/A.

RELATÓRIO MENSAL

SETEMBRO DE 2021

“É permitida a reprodução, desde que citada a fonte”

Km 5,5 Rod. BR 153 - Saída para Anápolis - PABX: 3522-9000 – CEP: 74.675-090

E-mail: ceasa-go@cultura.com.br Site: www.ceasa.goias.gov.br

Goiânia - Goiás

Ronaldo Ramos Caiado
Governador

Lincoln Graziani Pereira da Rocha
Vice Governador

Centrais de Abastecimento de Goiás S/A

Diretor-presidente:

Jadir Lopes de Oliveira

Diretor Administrativo e Financeiro:

Esmeraldino Jacinto de Lemos

Diretor de Operações e Estratégia de Mercado:

Ducinai Gomes Barbosa

Gerência Técnica:

Josué Lopes Siqueira

Equipe Técnica:

Camila Vargas de Sousa

Vitor Nogueira Crispim

Equipe de Tecnologia:

Márcio Silva Braga

Elaboração: Josué Lopes Siqueira



CENTRAIS DE ABASTECIMENTO DE GOIAS

Pagina.: 1

Emitido: 16/11/2022

Hora....: 11:55:34

TODOS PRODUTOS....

Periodo : 09/2022 Ate 08/2022 - Setembro/2022

COMPARATIVO DO VALOR E QUANTIDADE COMERCIALIZADA NA CEASA/GO ATACADO

| DISC. GRUPO DE PRODUTOS | QUANTIDADE(T) | | | VALOR EM R\$ | | |
|--|------------------|------------------|---------------|-----------------------|-----------------------|---------------|
| | Agosto/2022 | Setembro/2022 | VAR.(%) | Agosto/2022 | Setembro/2022 | VAR.(%) |
| 01-HORTALICAS | | | | | | |
| 01-HORTALICAS, FOLHAS, FLOR, HASTES-HFFH | 5.435,66 | 5.237,55 | 11,40 | 6.327.523,92 | 5.290.849,53 | 4,91 |
| 02-HORTALICAS FRUTOS-HF | 21.846,38 | 19.521,07 | 42,50 | 51.791.333,54 | 42.510.305,10 | 39,47 |
| 03-RAIZES-TUBERCULOS-BULBO-RTB | 20.749,58 | 21.175,09 | 46,10 | 55.714.054,52 | 59.898.995,43 | 55,62 |
| TOTAL.....>>> | 48.031,62 | 45.933,71 | | 113.832.911,98 | 107.700.150,06 | |
| 02-FRUTAS | | | | | | |
| 04-FRUTAS NACIONAIS-FN | 27.505,56 | 29.341,01 | 95,36 | 112.380.256,31 | 113.706.175,75 | 92,54 |
| 05-FRUTAS IMPORTADAS-FI | 1.793,06 | 1.428,98 | 4,64 | 11.261.822,00 | 9.166.845,78 | 7,46 |
| TOTAL.....>>> | 29.298,62 | 30.769,99 | | 123.642.078,31 | 122.873.021,53 | |
| 03-AVES E OVOS-AO | | | | | | |
| 06-AVES E OVOS-AO | 700,52 | 754,79 | 100,00 | 5.098.475,38 | 5.612.886,00 | 100,00 |
| TOTAL.....>>> | 700,52 | 754,79 | | 5.098.475,38 | 5.612.886,00 | |
| 04-PRODUTOS DIVERSOS-PD | | | | | | |
| 07-DIVERSOS | 1.082,10 | 1.114,85 | 100,00 | 3.928.545,00 | 3.969.212,32 | 100,00 |
| TOTAL.....>>> | 1.082,10 | 1.114,85 | | 3.928.545,00 | 3.969.212,32 | |
| 05-CEREAIS-CE | | | | | | |
| 08-CEREAIS | 163,09 | 328,50 | 100,00 | 660.520,44 | 1.382.820,00 | 100,00 |
| TOTAL.....>>> | 163,09 | 328,50 | | 660.520,44 | 1.382.820,00 | |
| TOTAL GERAL.....>>>> | 79.275,95 | 78.901,83 | | 247.162.531,12 | 241.538.089,91 | |



CENTRAIS DE ABASTECIMENTO DE GOIAS

Pagina.: 1
Emitido: 16/11/2022
Hora....: 11:57:33

TODOS PRODUTOS....

Periodo : 09/2022 Ate 08/2022 - Setembro/2022

QUANTIDADE E VALOR COMERCIALIZADO E O INDICE PARTICIPATIVO POR SUBGRUPOS

| DISC. | GRUPO DE PRODUTOS | QUANTIDADE(T) | | VALOR EM R\$ | |
|--------------------------------|--|------------------|---------------|-----------------------|---------------|
| | | Setembro/2022 | VAR.(%) | Setembro/2022 | VAR.(%) |
| 01-HORTALICAS | | | | | |
| | 01-HORTALICAS, FOLHAS, FLOR, HASTES-HFFH | 5.237,55 | 11,40 | 5.290.849,53 | 4,91 |
| | 02-HORTALICAS FRUTOS-HF | 19.521,07 | 42,50 | 42.510.305,10 | 39,47 |
| | 03-RAIZES-TUBERCULOS-BULBO-RTB | 21.175,09 | 46,10 | 59.898.995,43 | 55,62 |
| | TOTAL.....>>> | 45.933,71 | | 107.700.150,06 | |
| 02-FRUTAS | | | | | |
| | 04-FRUTAS NACIONAIS-FN | 29.341,01 | 95,36 | 113.706.175,75 | 92,54 |
| | 05-FRUTAS IMPORTADAS-FI | 1.428,98 | 4,64 | 9.166.845,78 | 7,46 |
| | TOTAL.....>>> | 30.769,99 | | 122.873.021,53 | |
| 03-AVES E OVOS-AO | | | | | |
| | 06-AVES E OVOS-AO | 754,79 | 100,00 | 5.612.886,00 | 100,00 |
| | TOTAL.....>>> | 754,79 | | 5.612.886,00 | |
| 04-PRODUTOS DIVERSOS-PD | | | | | |
| | 07-DIVERSOS | 1.114,85 | 100,00 | 3.969.212,32 | 100,00 |
| | TOTAL.....>>> | 1.114,85 | | 3.969.212,32 | |
| 05-CEREAIS-CE | | | | | |
| | 08-CEREAIS | 328,50 | 100,00 | 1.382.820,00 | 100,00 |
| | TOTAL.....>>> | 328,50 | | 1.382.820,00 | |
| TOTAL GERAL | | 78.901,83 | | 241.538.089,91 | |

TODOS PRODUTOS....

Periodo : 09/2022 Ate 08/2022 - Setembro/2022

QUADRO : COMPARATIVO DO VALOR E QUANTIDADE COMERCIALIZADA NA CEASA/GO ATACADO

| DISC. | GRUPO DE PRODUTOS | QUANTIDADE(T) | | | Setembro/2022 | QUANTIDADE(T) | | |
|-------|--|------------------|------------------|---------------|-------------------|------------------|------------------|--------------|
| | | Agosto/2022 | Setembro/2022 | VAR.(%) | PART.OFERTA GERAL | Setembro/2021 | Setembro/2022 | VAR.(%) |
| | 01-HORTALICAS | 48.031,62 | 45.933,71 | -4,37 | 58,22 | 42.348,84 | 45.933,71 | 8,47 |
| | 01-HORTALICAS, FOLHAS, FLOR, HASTES-HFFH | 5.435,66 | 5.237,55 | -3,64 | 6,64 | 4.778,00 | 5.237,55 | 9,62 |
| | 02-HORTALICAS FRUTOS-HF | 21.846,38 | 19.521,07 | -10,64 | 24,74 | 17.049,65 | 19.521,07 | 14,50 |
| | 03-RAIZES-TUBERCULOS-BULBO-RTB | 20.749,58 | 21.175,09 | 2,05 | 26,84 | 20.521,18 | 21.175,09 | 3,19 |
| | 02-FRUTAS | 29.298,62 | 30.769,99 | 5,02 | 39,00 | 28.755,59 | 30.769,99 | 7,01 |
| | 04-FRUTAS NACIONAIS-FN | 27.505,56 | 29.341,01 | 6,67 | 37,19 | 27.299,28 | 29.341,01 | 7,48 |
| | 05-FRUTAS IMPORTADAS-FI | 1.793,06 | 1.428,98 | -20,30 | 1,81 | 1.456,31 | 1.428,98 | -1,88 |
| | 03-AVES E OVOS-AO | 700,52 | 754,79 | 7,75 | 0,96 | 592,68 | 754,79 | 27,35 |
| | 06-AVES E OVOS-AO | 700,52 | 754,79 | 7,75 | 0,96 | 592,68 | 754,79 | 27,35 |
| | 04-PRODUTOS DIVERSOS-PD | 1.082,10 | 1.114,85 | 3,03 | 1,41 | 1.132,82 | 1.114,85 | -1,59 |
| | MATERIAL MANUTENCAO, CONSERVACAO E LIMPEZA | 0,00 | 0,00 | 0,00 | 0,00 | 0,00 | 0,00 | 0,00 |
| | 07-DIVERSOS | 1.082,10 | 1.114,85 | 3,03 | 1,41 | 1.132,82 | 1.114,85 | -1,59 |
| | 05-CEREAIS-CE | 163,09 | 328,50 | 101,42 | 0,42 | 220,50 | 328,50 | 48,98 |
| | 08-CEREAIS | 163,09 | 328,50 | 101,42 | 0,42 | 220,50 | 328,50 | 48,98 |
| | TOTAL | 79.275,95 | 78.901,83 | -0,47 | | 73.050,43 | 78.901,83 | 8,01 |



CENTRAIS DE ABASTECIMENTO DE GOIAS

829-Relatorio Comparativo Preco Medio por Periodo

TODOS PRODUTOS....

Primeiro Periodo : 01/09/2021 Ate 30/09/2021 ***** Segundo Periodo : 01/09/2022 Ate 30/09/2022

Pagina.: 1

Emitido:16/11/2022

Hora....: 12:01:55

| Nome Grupo | Nome Produto | UND | PRIMEIRO PERIODO | SEGUNDO PERIODO | VARIACAO | |
|--|-------------------------|----------------------------|--------------------------|--------------------------|----------|----------|
| | | | 01/09/2021 30/09/2021 | 01/09/2022 30/09/2022 | | |
| 01-HORTALICAS, FOLHAS, FLOR, HASTES-HFFH | ACELGA | CX | 25,00 | 40,00 | 60,0000 | |
| | ACELGA EM UNIDADE | UN | 3,00 | 4,72 | 57,4074 | |
| | AGRIAO | MOL | 3,00 | 4,17 | 38,8889 | |
| | ALCACHOFRA | CX | 30,00 | 35,00 | 16,6667 | |
| | ALFACE | PLT | 3,00 | 3,78 | 25,9259 | |
| | ALFACE AMERICANA | PLT | | 3,78 | | |
| | ALFACE CRESPA | PLT | | 3,78 | | |
| | ALFACE LISA | PLT | | 3,78 | | |
| | ALMEIRAO | MOL | 2,13 | 3,44 | 62,0915 | |
| | ASPARGO | MC | 21,88 | 22,00 | ,5714 | |
| | BROCOLIS | UNI | 3,00 | 4,39 | 46,2963 | |
| | CEBOLINHA | MC | 12,00 | 12,00 | ,0000 | |
| | CHICORIA | PE | 2,56 | 3,50 | 36,5854 | |
| | COENTRO | MC | 18,00 | 18,00 | ,0000 | |
| | COGUMELO | BD | 39,69 | 15,00 | -62,2047 | |
| | COUVE - CHINESA | ENG | 3,50 | 3,61 | 3,1746 | |
| | COUVE EM MOLHO | MOL | 2,00 | 2,00 | ,0000 | |
| | COUVE MACO | MC | 24,00 | 23,33 | -2,7778 | |
| | COUVE-FLOR | DZ | 32,19 | 33,79 | 4,9721 | |
| | ERVA DOCE | MOL | 5,00 | 5,00 | ,0000 | |
| | ESPINAFRE | MOL | 3,00 | 3,00 | ,0000 | |
| | HORTELA | MC | 12,00 | 12,00 | ,0000 | |
| | MANJERICAO | MOL | 2,41 | 3,00 | 24,6753 | |
| | MOSTARDA | MOL | 2,03 | 3,33 | 64,1026 | |
| | MOYASHI | PCT | 9,00 | 9,00 | ,0000 | |
| | REPOLHO | ENG | 33,10 | 18,47 | -44,1847 | |
| | REPOLHO ROXO | ENG | 47,19 | 27,59 | -41,5256 | |
| | RUCULA | MOL | 2,06 | 3,00 | 45,4545 | |
| | SALSA | MC | 18,00 | 18,00 | ,0000 | |
| | SALSAO | MOL | 6,00 | 7,00 | 16,6667 | |
| | 02-HORTALICAS FRUTOS-HF | ABOBORA GOIANINHA | SC | 35,00 | 26,81 | -23,4127 |
| | | ABOBORA JAPONESA (KABUTIA) | SC | 21,88 | 25,28 | 15,5556 |
| | | ABOBORA (MORANGA) | SC | 15,31 | 18,75 | 22,4490 |
| ABOBORA VERDE COMUM-1 | | CX | 61,88 | 54,72 | -11,5600 | |
| ABOBORA VERDE ITALIANA | | CX | 29,06 | 27,92 | -3,9427 | |
| ABOBORA VERDE MENINA | | CX | 50,94 | 45,28 | -11,1111 | |
| BERINJELA | | CX | 31,25 | 18,19 | -41,7778 | |
| CHUCHU | | CX | 78,44 | 57,78 | -26,3391 | |
| ERVILHA TORTA COMUM | | CX | 52,50 | 51,81 | -1,3228 | |
| FEIJAO VARA | | CX | 39,69 | 63,61 | 60,2800 | |
| JILO | | CX | 58,13 | 51,39 | -11,5890 | |
| JURUBEBA | | CX | 51,88 | 50,97 | -1,7403 | |
| MAXIXE | | CX | 48,75 | 73,89 | 51,5670 | |
| MILHO VERDE | | MAO | 52,50 | 62,22 | 18,5185 | |
| PEPINO COLONIÃO | | CX | 134,06 | 142,86 | 6,5601 | |
| PEPINO COMUM-1 | | CX | 43,75 | 32,22 | -26,3492 | |
| PEPINO JAPONES | | CX | 47,67 | 33,89 | -28,9044 | |
| PIMENTA BIQUINHO | | KG | 20,00 | 20,28 | 1,3889 | |
| PIMENTA BODE | | KG | 15,31 | 13,89 | -9,2971 | |
| PIMENTA CUMARI | | KG | 20,00 | 21,67 | 8,3333 | |
| PIMENTA DE CHEIRO | | KG | 9,31 | 10,00 | 7,3826 | |

TODOS PRODUTOS....

Primeiro Periodo : 01/09/2021 Ate 30/09/2021 ***** Segundo Periodo : 01/09/2022 Ate 30/09/2022

| Nome Grupo | Nome Produto | UND | PRIMEIRO PERIODO | SEGUNDO PERIODO | VARIACAO |
|--------------------------------|-----------------------------|-----|--------------------------|--------------------------|----------|
| | | | 01/09/2021 30/09/2021 | 01/09/2022 30/09/2022 | |
| | PIMENTA DEDO-DE-MOCA | KG | 15,00 | 15,00 | ,0000 |
| | PIMENTA GODE | KG | | 80,00 | |
| | PIMENTA MALAGUETA | KG | 20,00 | 24,44 | 22,2222 |
| | PIMENTAO | CX | 50,00 | 37,78 | -24,4444 |
| | QUIABO | CX | 69,69 | 70,56 | 1,2456 |
| | TOMATE CEREJA BDJ | KG | 3,00 | 3,00 | ,0000 |
| | TOMATE CEREJA CAIXA | KG | 153,31 | 160,00 | 4,3620 |
| | TOMATE LONGA VIDA | CX | 70,63 | 42,78 | -39,4297 |
| | TOMATE SALADA | CX | 180,63 | 185,00 | 2,4221 |
| | TOMATE SALADETE | CX | 71,88 | 42,78 | -40,4831 |
| | VAGEM | CX | 95,00 | 55,83 | -41,2281 |
| 03-RAIZES-TUBERCULOS-BULBO-RTB | ALHO CHINES | CX | | 180,59 | |
| | ALHO NACIONAL | CX | 167,81 | 163,89 | -2,3381 |
| | ALHO PORRO | MOL | 3,00 | 3,72 | 24,0741 |
| | BATATA BOLINHA | SC | 80,00 | 117,78 | 47,2222 |
| | BATATA COMUM DIVERSAS | SC | 78,13 | 110,56 | 41,5111 |
| | BATATA DOCE | CX | 39,06 | 40,00 | 2,4000 |
| | BATATA LISA (ACHATI-BINJ) | SC | 131,25 | 168,33 | 28,2540 |
| | BATATA SALS (MANDIOCA SALS) | CX | 250,00 | 250,00 | ,0000 |
| | BATATA YAKON | CX | 180,00 | 180,00 | ,0000 |
| | BETERRABA | CX | 37,97 | 37,50 | -1,2346 |
| | CARA | CX | 36,88 | 50,00 | 35,5932 |
| | CEBOLA NACIONAL | SC | 30,00 | 89,44 | 198,1481 |
| | CENOURA | CX | 35,16 | 32,78 | -6,7654 |
| | GENGIBRE | CX | 68,82 | 68,42 | -,5848 |
| | GOBO | MOL | 30,00 | 32,22 | 7,4074 |
| | INHAME | CX | 45,63 | 55,83 | 22,3744 |
| | MANDIOCA | CX | 35,00 | 35,00 | ,0000 |
| | NABO | MOL | 3,00 | 3,00 | ,0000 |
| | RABANETE | MC | 3,50 | 3,50 | ,0000 |
| 04-FRUTAS NACIONAIS-FN | ABACATE COMUM | CX | 60,00 | 83,53 | 39,2157 |
| | ABACATE MANTEIGA | CX | 76,88 | 100,00 | 30,0813 |
| | ABACAXI PEROLA | UNI | 4,41 | 5,00 | 13,4752 |
| | ACEROLA | CX | 130,00 | | |
| | AMEIXA NACIONAL | CX | 125,00 | 125,00 | ,0000 |
| | AMORA | CX | 280,00 | 280,00 | ,0000 |
| | ATEMOIA | CX | 70,63 | 86,67 | 22,7139 |
| | AVOCADO | CX | 145,00 | 123,33 | -14,9425 |
| | BANANA MACA | CX | 85,00 | 67,78 | -20,2614 |
| | BANANA MARMELO | CX | 46,88 | 57,33 | 22,3111 |
| | BANANA NANICA | CX | 39,06 | 67,35 | 72,4235 |
| | BANANA OURO | CX | 45,00 | 46,59 | 3,5294 |
| | BANANA PRATA | CX | 45,00 | 52,35 | 16,3399 |
| | BANANA TERRA | CX | 84,06 | 91,18 | 8,4627 |
| | CAJAMANGA | CX | 65,00 | 65,00 | ,0000 |
| | CAJU | CX | 57,50 | 71,47 | 24,2967 |
| | CAQUI CX C/9 KG | CX | 80,00 | 120,00 | 50,0000 |
| | CARAMBOLA (SP) | CX | 110,00 | 100,00 | -9,0909 |
| | CASTANHA DO PARA | KG | 20,00 | 20,00 | ,0000 |
| | CEREJA | CX | 550,00 | | |
| | COCO SECO | SC | 70,00 | 100,00 | 42,8571 |



CENTRAIS DE ABASTECIMENTO DE GOIAS

829-Relatorio Comparativo Preco Medio por Periodo

TODOS PRODUTOS....

Primeiro Periodo : 01/09/2021 Ate 30/09/2021 ***** Segundo Periodo : 01/09/2022 Ate 30/09/2022

Pagina.: 3

Emitido:16/11/2022

Hora....: 12:01:55

| Nome Grupo | Nome Produto | UND | PRIMEIRO PERIODO | SEGUNDO PERIODO | VARIACAO |
|------------|---------------------------------|-----|--------------------------|--------------------------|----------|
| | | | 01/09/2021 30/09/2021 | 01/09/2022 30/09/2022 | |
| | COCO VERDE | UNI | 2,00 | 2,50 | 25,0000 |
| | FIGO MADURO (ROXO) | CX | 72,19 | 69,44 | -3,7999 |
| | FIGO VERDE | CX | 120,00 | 120,00 | ,0000 |
| | FRANBOESA | CX | 672,50 | 600,00 | -10,7807 |
| | GOIABA | CX | 60,00 | 60,00 | ,0000 |
| | GRAVIOLA | CX | 80,00 | 100,00 | 25,0000 |
| | JACA | UNI | 8,00 | 10,00 | 25,0000 |
| | KIWI NACIONAL | CX | 147,81 | 140,00 | -5,2854 |
| | LARANJA KINKAM | CX | 75,00 | 80,00 | 6,6667 |
| | LARANJA LIMA | CX | 76,25 | 60,00 | -21,3115 |
| | LARANJA PERA | CX | 44,06 | 45,00 | 2,1277 |
| | LARANJA PERA RIO | SC | 33,69 | 35,00 | 3,8961 |
| | LICHIA | CX | 80,00 | | |
| | LIMAO CHINA | CX | 49,38 | 60,00 | 21,5190 |
| | LIMAO GALEGO | CX | 100,00 | 100,00 | ,0000 |
| | LIMAO NACIONAL SICILIANO | CX | 100,00 | 97,78 | -2,2222 |
| | LIMAO TAHITI (SP) | CX | 51,56 | 102,22 | 98,2492 |
| | LIMAO TAITI - GO | SC | 45,00 | 88,33 | 96,2963 |
| | MACA NACIONAL FUGI (CART) T150 | CX | 85,50 | 144,44 | 68,9409 |
| | MACA NACIONAL FUGI (SOLTA) | CX | 66,56 | 110,56 | 66,0929 |
| | MACA NACIONAL GALA (SOLTA) | CX | 70,00 | 110,00 | 57,1429 |
| | MACA NAICONAL GALA (CART.) T150 | CX | 88,44 | 151,11 | 70,8677 |
| | MAMAO FORMOSA | CX | 58,44 | 106,11 | 81,5805 |
| | MAMAO HAVAI (SP) | CX | 43,13 | 58,89 | 36,5539 |
| | MANGA ESPADA | CX | 72,81 | 80,00 | 9,8712 |
| | MANGA HADEM (SP) | CX | 65,31 | 70,00 | 7,1770 |
| | MANGA PALMER | CX | 58,75 | 88,33 | 50,3546 |
| | MANGA ROSA | CX | 71,56 | 70,00 | -2,1834 |
| | MANGA TOMMYS (GO) | CX | 61,56 | | |
| | MANGA TOMYS (SP) | CX | | 86,11 | |
| | MARACUJA AZEDO | SC | 45,63 | 67,50 | 47,9452 |
| | MARACUJA DOCE | CX | 127,50 | 125,88 | -1,2687 |
| | MELANCIA | KG | 1,23 | 1,29 | 5,1325 |
| | MELANCIA BABY | CX | 52,81 | 65,00 | 23,0769 |
| | MELANCIA KADAMA | CX | 45,00 | 48,33 | 7,4074 |
| | MELAO AMARELO COMUM | CX | 50,00 | 81,11 | 62,2222 |
| | MELAO GALIA | CX | 65,31 | 83,89 | 28,4423 |
| | MELAO MELICIA | CX | 45,00 | | |
| | MELAO ORANGE | CX | 50,31 | 73,89 | 46,8599 |
| | MELAO PELE DE SAPO | CX | 54,69 | 80,00 | 46,2857 |
| | MELAO REI | CX | 63,13 | 100,00 | 58,4158 |
| | MIRTILO NACIONAL | KG | 150,00 | 110,00 | -26,6667 |
| | MORANGO | CX | 20,00 | 20,00 | ,0000 |
| | NECTARINA NACIONAL | CX | 100,00 | 100,00 | ,0000 |
| | NESPERA NACIONAL | CX | 167,50 | 190,00 | 13,4328 |
| | PEQUI | CX | 58,57 | 70,00 | 19,5122 |
| | PERA ASIATICA NACIONAL | CX | 111,56 | 190,00 | 70,3081 |
| | PERA NACIONAL | CX | 80,00 | 75,00 | -6,2500 |
| | PESSEGO NACIONAL | CX | 90,00 | 85,00 | -5,5556 |
| | PHYSALES NACIONAL | CX | 83,75 | 85,00 | 1,4925 |
| | PINHA | CX | 61,56 | 130,00 | 111,1675 |

TODOS PRODUTOS....

Primeiro Periodo : 01/09/2021 Ate 30/09/2021 ***** Segundo Periodo : 01/09/2022 Ate 30/09/2022

| Nome Grupo | Nome Produto | UND | PRIMEIRO PERIODO | SEGUNDO PERIODO | VARIACAO |
|-------------------------|-------------------------------|-----|--------------------------|--------------------------|----------|
| | | | 01/09/2021 30/09/2021 | 01/09/2022 30/09/2022 | |
| | PINHAO | SC | 145,00 | 160,00 | 10,3448 |
| | PITAYA VERMELHA NACIONAL | CX | 119,38 | 150,00 | 25,6545 |
| | ROMA | CX | 137,19 | 150,00 | 9,3394 |
| | SERIGUELA | CX | | 100,56 | |
| | TAMARINO | CX | 50,00 | 40,00 | -20,0000 |
| | TANGERINA POKAM | CX | 40,00 | 59,44 | 48,6111 |
| | UVA BENITAKA | CX | 74,06 | 81,11 | 9,5171 |
| | UVA CRINSON NACIONAL | CX | 120,00 | 130,00 | 8,3333 |
| | UVA ITALIA | CX | 72,81 | 90,00 | 23,6052 |
| | UVA NIAGARA CX 5.500 KG | CX | 57,50 | 60,00 | 4,3478 |
| 05-FRUTAS IMPORTADAS-FI | AMEIXA AMERICANA | CX | 213,75 | 220,00 | 2,9240 |
| | AMEIXA ARGENTINA | CX | 190,00 | 190,00 | ,0000 |
| | AMEIXA ESPANHOLA | CX | 150,00 | 160,00 | 6,6667 |
| | CAQUI ESPANHOL | CX | 125,00 | 95,00 | -24,0000 |
| | DAMASCO | KG | 190,00 | 180,00 | -5,2632 |
| | FRAMBOESA IMPORTADA | CX | 300,00 | 300,00 | ,0000 |
| | GRANADILHO | CX | 160,00 | 160,00 | ,0000 |
| | KIWI CHILENO | CX | 192,00 | 230,00 | 19,7917 |
| | KIWI NOVA ZELANDIA | CX | 230,00 | 205,00 | -10,8696 |
| | MACA AMERICANA | CX | 205,00 | 160,00 | -21,9512 |
| | MACA ARGENTINA | CX | 160,00 | 140,00 | -12,5000 |
| | MACA CHILENA | CX | 140,00 | | |
| | NECTARINA CHILENA | CX | 150,00 | 150,00 | ,0000 |
| | PERA AMERICANA | CX | 200,00 | 200,00 | ,0000 |
| | PERA ARGENTINA | CX | 150,00 | 150,00 | ,0000 |
| | PERA ASIATICA IMPORTADA | CX | 110,00 | 110,00 | ,0000 |
| | PERA PORTUGUESA | CX | 130,00 | | |
| | PESSEGO ARGENTINO | CX | 80,00 | 128,89 | 61,1111 |
| | PESSEGO CHILENO | CX | | 80,00 | |
| | PHYSALES IMPORTADO - COLOMBIA | CX | 80,00 | 90,00 | 12,5000 |
| 06-AVES E OVOS-AO | OVO BRANCO EXTRA | CX | 139,63 | 170,00 | 21,7547 |
| | OVO BRANCO GRANDE | CX | 136,44 | 165,00 | 20,9345 |
| | OVO BRANCO JUMBO | CX | 142,88 | 173,00 | 21,0849 |
| | OVO BRANCO MEDIO | CX | 131,63 | 163,00 | 23,8367 |
| | OVO BRANCO PEQUENO | CX | 122,44 | 154,00 | 25,7785 |
| | OVO CAIPIRA | DZ | 115,00 | | |
| | OVO CAIPIRA CAIXA | CX | 115,00 | 135,00 | 17,3913 |
| | OVO CODORNA | CX | 79,63 | 95,00 | 19,3093 |
| | OVO VERMELHO EXTRA | CX | 152,13 | 185,00 | 21,6105 |
| | OVO VERMELHO GRANDE | CX | 151,44 | 180,00 | 18,8609 |
| | OVO VERMELHO JUMBO | CX | 157,88 | 188,00 | 19,0816 |
| | OVO VERMELHO MEDIO | CX | 146,63 | 178,00 | 21,3981 |
| | OVO VERMELHO PEQUENO | CX | 137,44 | 169,00 | 22,9650 |
| 07-DIVERSOS | ACAFRAO | KG | 12,50 | 10,00 | -20,0000 |
| | ACUCAR | FD | 50,00 | 50,00 | ,0000 |
| | AMENDOIM (SEM CASCA) | KG | 12,00 | 12,00 | ,0000 |
| | AZEITONA VERDE | KG | 30,00 | 30,00 | ,0000 |
| | CARNE FRESCA | KG | 26,00 | 26,00 | ,0000 |
| | CARNE SUINA | KG | 9,99 | 9,99 | -,0501 |
| | COENTRO EM PO | KG | 15,00 | 15,00 | ,0000 |
| | COLORAL (CORANTE) | KG | 20,00 | 20,00 | ,0000 |



CENTRAIS DE ABASTECIMENTO DE GOIAS

829-Relatorio Comparativo Preco Medio por Periodo

TODOS PRODUTOS....

Primeiro Período : 01/09/2021 Ate 30/09/2021 ***** Segundo Período : 01/09/2022 Ate 30/09/2022

Pagina.: 5

Emitido:16/11/2022

Hora....: 12:01:55

| Nome Grupo | Nome Produto | UND | PRIMEIRO PERIODO | SEGUNDO PERIODO | VARIACAO |
|------------|-----------------------|-----|--------------------------|--------------------------|----------|
| | | | 01/09/2021 30/09/2021 | 01/09/2022 30/09/2022 | |
| | EMBALAGEM DE PAPEL | KG | 10,00 | 10,00 | ,0000 |
| | EMBALAGEM DE PLASTICO | KG | 15,00 | 15,00 | ,0000 |
| | FARINHA DE MANDIOCA | SC | 90,00 | 90,00 | ,0000 |
| | FARINHA DE MILHO | SC | 50,00 | 50,00 | ,0000 |
| | GELEIA | KG | 4,50 | 4,50 | ,0000 |
| | GUARIROBA | PC | 10,00 | 10,00 | ,0000 |
| | LINGUICA | KG | 15,99 | 15,99 | ,0000 |
| | LOURO | MC | 30,00 | 30,00 | ,0000 |
| | OLEO DE SOJA | CX | 140,00 | 170,00 | 21,4286 |
| | PESCADO DE AGUA DOCE | KG | 13,50 | 13,50 | ,0000 |
| | PIMENTA DO REINO | KG | | 35,00 | |
| | POLVILHO | SC | 60,00 | 60,00 | ,0000 |
| | QUEIJO | KG | 10,00 | 9,41 | -5,8824 |
| | RAPADURA | UNI | 5,00 | 5,00 | ,0000 |
| | SAL | FD | 30,00 | 30,00 | ,0000 |
| 08-CEREAIS | ARROZ | FD | 132,88 | 132,00 | -,6585 |
| | FEIJAO | FD | 180,00 | 180,00 | ,0000 |
| | MILHO DE PIPOCA | SC | 19,00 | 19,00 | ,0000 |



Relatorio Comparativo Maior e Menor Preco por Periodo

Preco Real

Pagina.: 1
Emitido:16/11/2022
Hora.....: 12:03:55

TODOS PRODUTOS....

Periodo : 01/09/2021 Ate 30/09/2021

* Classificacao

| Dados do Produto | | | | 01/09/2021 Ate 30/09/2021 | | | | 01/09/2022 Ate 30/09/2022 | | | | % Variacao p/Valor +Comum | | |
|---|-------------------|------------------|-------------|---------------------------|--------------|--------|--------|---------------------------|------------|--------------|--------|---------------------------------|---------|----------|
| Codigo | Nome Produto | Embalagem Padrao | | Data | Preco Em R\$ | | | | Data | Preco Em R\$ | | | | |
| | | Unid | Qtde Kilo G | | +Comum | Maximo | Minimo | KG. | | +Comum | Maximo | | Minimo | KG. |
| 01-HORTALICAS, FOLHAS, FLOR, HASTES-HFFH | | | | | | | | | | | | | | |
| 10 | ACELGA | CX | 15 | 16/09/2021 | 25,00 | 30,00 | 20,00 | 2,0000 | 15/09/2022 | 40,00 | 50,00 | 30,00 | 3,3333 | 66,6650 |
| 8 | ACELGA EM UNIDADE | UN | 2 | 06/09/2021 | 3,00 | 3,00 | 2,50 | 1,5000 | 12/09/2022 | 5,00 | 5,00 | 4,00 | 2,5000 | 66,6666 |
| 11 | AGRIAO | MOL | 0,6 | 06/09/2021 | 3,00 | 4,00 | 2,50 | 6,6666 | 23/09/2022 | 5,00 | 5,00 | 4,00 | 8,3333 | 25,0007 |
| 14 | ALCACHOFRA | CX | 3 | 20/09/2021 | 30,00 | 35,00 | 25,00 | 11,6666 | 15/09/2022 | 35,00 | 40,00 | 30,00 | 13,3333 | 14,2860 |
| 12 | ALFACE | PLT | 1,5 | 06/09/2021 | 3,00 | 4,00 | 2,50 | 2,6666 | 19/09/2022 | 4,00 | 5,00 | 3,00 | 3,3333 | 25,0018 |
| 414 | | | | | 0,00 | 0,00 | 0,00 | 1 | 12/09/2022 | 4,00 | 5,00 | 3,00 | 3,3333 | 233,3300 |
| 415 | | | | | 0,00 | 0,00 | 0,00 | 1 | 26/09/2022 | 4,00 | 5,00 | 3,00 | 3,3333 | 233,3300 |
| 416 | | | | | 0,00 | 0,00 | 0,00 | 1 | 12/09/2022 | 4,00 | 5,00 | 3,00 | 3,3333 | 233,3300 |
| 13 | ALMEIRAO | MOL | 0,6 | 14/09/2021 | 2,00 | 3,00 | 2,00 | 5,0000 | 22/09/2022 | 4,00 | 5,00 | 4,00 | 8,3333 | 66,6660 |
| 292 | ASPARGO | MC | 1 | 03/09/2021 | 22,00 | 22,00 | 22,00 | 22,0000 | 06/09/2022 | 22,00 | 22,00 | 22,00 | 22,0000 | 0,0000 |
| 15 | BROCOLIS | UNI | 1,2 | 17/09/2021 | 3,00 | 4,00 | 3,00 | 3,3333 | 12/09/2022 | 5,00 | 5,00 | 4,00 | 4,1666 | 24,9992 |
| 16 | CEBOLINHA | MC | 1,5 | 24/09/2021 | 12,00 | 18,00 | 12,00 | 12,0000 | 08/09/2022 | 12,00 | 18,00 | 12,00 | 12,0000 | 0,0000 |
| 22 | CHICORIA | PE | 0,8 | 16/09/2021 | 3,00 | 3,00 | 2,50 | 3,7500 | 15/09/2022 | 4,00 | 5,00 | 4,00 | 6,2500 | 66,6666 |
| 17 | COENTRO | MC | 1,6 | 16/09/2021 | 18,00 | 18,00 | 12,00 | 11,2500 | 01/09/2022 | 18,00 | 24,00 | 12,00 | 15,0000 | 33,3333 |
| 18 | COGUMELO | BD | 1 | 03/09/2021 | 40,00 | 50,00 | 35,00 | 50,0000 | 01/09/2022 | 15,00 | 15,00 | 15,00 | 15,0000 | -70,0000 |
| 20 | COUVE - CHINESA | ENG | 12,5 | 09/09/2021 | 3,50 | 4,00 | 3,00 | 0,3200 | 27/09/2022 | 4,00 | 5,00 | 3,50 | 0,4000 | 25,0000 |
| 7 | COUVE EM MOLHO | MOL | 0,2 | 03/09/2021 | 2,00 | 2,00 | 1,50 | 10,0000 | 06/09/2022 | 2,00 | 3,00 | 1,50 | 15,0000 | 50,0000 |
| 19 | COUVE MACO | MC | 2,2 | 09/09/2021 | 24,00 | 24,00 | 18,00 | 10,9090 | 13/09/2022 | 24,00 | 24,00 | 18,00 | 10,9090 | 0,0000 |
| 21 | COUVE-FLOR | DZ | 26 | 30/09/2021 | 40,00 | 50,00 | 35,00 | 1,9230 | 08/09/2022 | 60,00 | 60,00 | 50,00 | 2,3076 | 20,0000 |
| 24 | ERVA DOCE | MOL | 0,55 | 09/09/2021 | 5,00 | 5,00 | 5,00 | 9,0909 | 08/09/2022 | 5,00 | 5,00 | 5,00 | 9,0909 | 0,0000 |
| 23 | ESPINAFRE | MOL | 0,65 | 17/09/2021 | 3,00 | 3,00 | 2,00 | 4,6153 | 16/09/2022 | 3,00 | 4,00 | 3,00 | 6,1538 | 33,3347 |
| 25 | HORTELA | MC | 1,6 | 02/09/2021 | 12,00 | 18,00 | 12,00 | 11,2500 | 13/09/2022 | 12,00 | 18,00 | 12,00 | 11,2500 | 0,0000 |
| 29 | MANJERICAO | MOL | 0,2 | 06/09/2021 | 2,50 | 3,00 | 2,00 | 15,0000 | 05/09/2022 | 3,00 | 4,00 | 3,00 | 20,0000 | 33,3333 |
| 30 | MOSTARDA | MOL | 0,5 | 16/09/2021 | 2,00 | 3,00 | 2,00 | 6,0000 | 09/09/2022 | 4,00 | 4,00 | 3,00 | 8,0000 | 33,3333 |
| 28 | MOYASHI | PCT | 0,5 | 13/09/2021 | 9,00 | 9,00 | 9,00 | 18,0000 | 22/09/2022 | 9,00 | 9,00 | 9,00 | 18,0000 | 0,0000 |
| 31 | REPOLHO | ENG | 25 | 16/09/2021 | 40,00 | 50,00 | 35,00 | 2,0000 | 16/09/2022 | 20,00 | 30,00 | 20,00 | 1,2000 | -40,0000 |
| 32 | REPOLHO ROXO | ENG | 26 | 13/09/2021 | 60,00 | 60,00 | 50,00 | 2,3076 | 05/09/2022 | 40,00 | 50,00 | 30,00 | 1,9230 | -16,6666 |
| 33 | RUCULA | MOL | 0,5 | 02/09/2021 | 2,00 | 3,00 | 2,00 | 6,0000 | 06/09/2022 | 3,00 | 4,00 | 3,00 | 8,0000 | 33,3333 |

Relatorio Comparativo Maior e Menor Preco por Periodo

Preco Real

TODOS PRODUTOS....

Periodo : 01/09/2021 Ate 30/09/2021

* Classificacao

| Dados do Produto | | | | 01/09/2021 Ate 30/09/2021 | | | | | 01/09/2022 Ate 30/09/2022 | | | | | % Variacao p/Valor +Comum |
|---|----------------------------|------------------|-------------|---------------------------|--------------|--------|--------|---------|---------------------------|--------------|--------|--------|---------|---------------------------------|
| Codigo | Nome Produto | Embalagem Padrao | | Data | Preco Em R\$ | | | | Data | Preco Em R\$ | | | | |
| | | Unid | Qtde Kilo G | | +Comum | Maximo | Minimo | KG. | | +Comum | Maximo | Minimo | KG. | |
| 01-HORTALICAS, FOLHAS, FLOR, HASTES-HFFH | | | | | | | | | | | | | | |
| 34 | SALSA | MC | 3 | 17/09/2021 | 18,00 | 18,00 | 12,00 | 6,0000 | 26/09/2022 | 18,00 | 24,00 | 12,00 | 8,0000 | 33,3333 |
| 35 | SALSÃO | MOL | 2 | 10/09/2021 | 6,00 | 6,00 | 6,00 | 3,0000 | 13/09/2022 | 7,00 | 7,00 | 7,00 | 3,5000 | 16,6666 |
| 02-HORTALICAS FRUTOS-HF | | | | | | | | | | | | | | |
| 38 | ABOBORA GOIANINHA | SC | 20 | 13/09/2021 | 40,00 | 50,00 | 35,00 | 2,5000 | 16/09/2022 | 35,00 | 40,00 | 30,00 | 2,0000 | -20,0000 |
| 39 | ABOBORA JAPONESA (KABUTIA) | SC | 20 | 13/09/2021 | 30,00 | 40,00 | 25,00 | 2,0000 | 15/09/2022 | 35,00 | 50,00 | 30,00 | 2,5000 | 25,0000 |
| 42 | ABOBORA (MORANGA) | SC | 20 | 09/09/2021 | 20,00 | 25,00 | 15,00 | 1,2500 | 05/09/2022 | 30,00 | 35,00 | 25,00 | 1,7500 | 40,0000 |
| 41 | ABOBORA VERDE COMUM-1 | CX | 20 | 02/09/2021 | 80,00 | 100,00 | 80,00 | 4,0000 | 05/09/2022 | 80,00 | 120,00 | 70,00 | 4,0000 | 0,0000 |
| 43 | ABOBORA VERDE ITALIANA | CX | 20 | 06/09/2021 | 50,00 | 60,00 | 50,00 | 3,0000 | 30/09/2022 | 50,00 | 60,00 | 50,00 | 3,0000 | 0,0000 |
| 44 | ABOBORA VERDE MENINA | CX | 20 | 06/09/2021 | 100,00 | 100,00 | 90,00 | 4,5000 | 05/09/2022 | 50,00 | 80,00 | 50,00 | 4,0000 | -11,1111 |
| 45 | BERINJELA | CX | 13 | 21/09/2021 | 40,00 | 50,00 | 35,00 | 3,8461 | 09/09/2022 | 30,00 | 40,00 | 25,00 | 3,0769 | -19,9994 |
| 46 | CHUCHU | CX | 22 | 28/09/2021 | 100,00 | 130,00 | 80,00 | 5,9090 | 30/09/2022 | 80,00 | 90,00 | 80,00 | 3,6363 | -38,4616 |
| 48 | ERVILHA TORTA COMUM | CX | 10 | 20/09/2021 | 65,00 | 70,00 | 60,00 | 7,0000 | 06/09/2022 | 65,00 | 70,00 | 60,00 | 7,0000 | 0,0000 |
| 49 | FEIJO VARA | CX | 17 | 21/09/2021 | 50,00 | 50,00 | 40,00 | 2,9411 | 08/09/2022 | 80,00 | 90,00 | 70,00 | 5,2941 | 80,0040 |
| 50 | JILO | CX | 17 | 30/09/2021 | 120,00 | 120,00 | 100,00 | 7,0588 | 30/09/2022 | 80,00 | 100,00 | 80,00 | 4,7058 | -33,3342 |
| 51 | JURUBEBA | CX | 22 | 28/09/2021 | 65,00 | 70,00 | 60,00 | 3,1818 | 01/09/2022 | 60,00 | 70,00 | 50,00 | 3,1818 | 0,0000 |
| 52 | MAXIXE | CX | 18 | 06/09/2021 | 60,00 | 70,00 | 50,00 | 3,8888 | 22/09/2022 | 80,00 | 90,00 | 70,00 | 4,4444 | 14,2871 |
| 53 | MILHO VERDE | MAO | 24 | 02/09/2021 | 60,00 | 70,00 | 60,00 | 2,9166 | 27/09/2022 | 70,00 | 80,00 | 60,00 | 3,3333 | 14,2871 |
| 55 | PEPINO COLONIÃO | CX | 22 | 02/09/2021 | 180,00 | 200,00 | 170,00 | 9,0909 | 09/09/2022 | 200,00 | 200,00 | 150,00 | 9,0909 | 0,0000 |
| 54 | PEPINO COMUM-1 | CX | 22 | 06/09/2021 | 90,00 | 90,00 | 80,00 | 4,0909 | 05/09/2022 | 50,00 | 60,00 | 50,00 | 2,7272 | -33,3349 |
| 255 | PEPINO JAPONES | CX | 17 | 06/09/2021 | 90,00 | 100,00 | 90,00 | 5,2941 | 01/09/2022 | 60,00 | 60,00 | 50,00 | 3,5294 | -33,3333 |
| 317 | PIMENTA BIQUINHO | KG | 1 | 02/09/2021 | 20,00 | 20,00 | 20,00 | 20,0000 | 06/09/2022 | 25,00 | 25,00 | 25,00 | 25,0000 | 25,0000 |
| 56 | PIMENTA BODE | KG | 1 | 03/09/2021 | 20,00 | 20,00 | 20,00 | 20,0000 | 08/09/2022 | 15,00 | 15,00 | 15,00 | 15,0000 | -25,0000 |
| 57 | PIMENTA CUMARI | KG | 1 | 09/09/2021 | 20,00 | 20,00 | 20,00 | 20,0000 | 06/09/2022 | 25,00 | 30,00 | 25,00 | 30,0000 | 50,0000 |
| 47 | PIMENTA DE CHEIRO | KG | 1 | 02/09/2021 | 12,00 | 20,00 | 12,00 | 20,0000 | 05/09/2022 | 10,00 | 20,00 | 10,00 | 20,0000 | 0,0000 |
| 256 | PIMENTA DEDO-DE-MOCA | KG | 1 | 30/09/2021 | 15,00 | 20,00 | 15,00 | 20,0000 | 23/09/2022 | 15,00 | 15,00 | 15,00 | 15,0000 | -25,0000 |
| 58 | | | | | 0,00 | 0,00 | 0,00 | 1 | 05/09/2022 | 80,00 | 80,00 | 80,00 | 80,0000 | 7.900,0000 |
| 59 | PIMENTA MALAGUETA | KG | 1 | 23/09/2021 | 20,00 | 60,00 | 20,00 | 60,0000 | 30/09/2022 | 25,00 | 80,00 | 25,00 | 80,0000 | 33,3333 |
| 60 | PIMENTAO | CX | 10 | 23/09/2021 | 70,00 | 80,00 | 60,00 | 8,0000 | 09/09/2022 | 50,00 | 70,00 | 40,00 | 7,0000 | -12,5000 |

Relatorio Comparativo Maior e Menor Preco por Periodo

Preco Real

TODOS PRODUTOS....

Periodo : 01/09/2021 Ate 30/09/2021

* Classificacao

| Dados do Produto | | | | 01/09/2021 Ate 30/09/2021 | | | | 01/09/2022 Ate 30/09/2022 | | | | % Variacao p/Valor +Comum | | |
|---------------------------------------|-----------------------------|------------------|-------------|---------------------------|--------------|--------|--------|---------------------------|------------|--------------|--------|---------------------------------|---------|------------|
| Codigo | Nome Produto | Embalagem Padrao | | Data | Preco Em R\$ | | | | Data | Preco Em R\$ | | | | |
| | | Unid | Qtde Kilo G | | +Comum | Maximo | Minimo | KG. | | +Comum | Maximo | | Minimo | KG. |
| 02-HORTALICAS FRUTOS-HF | | | | | | | | | | | | | | |
| 61 | QUIABO | CX | 14 | 06/09/2021 | 120,00 | 120,00 | 100,00 | 8,5714 | 30/09/2022 | 120,00 | 120,00 | 100,00 | 8,5714 | 0,0000 |
| 65 | TOMATE CEREJA BDJ | KG | 1 | 10/09/2021 | 3,00 | 3,50 | 2,50 | 3,5000 | 16/09/2022 | 3,00 | 4,00 | 3,00 | 4,0000 | 14,2857 |
| 393 | TOMATE CEREJA CAIXA | KG | 22 | 14/09/2021 | 200,00 | 200,00 | 170,00 | 9,0909 | 22/09/2022 | 160,00 | 170,00 | 140,00 | 7,7272 | -15,0007 |
| 64 | TOMATE LONGA VIDA | CX | 22 | 17/09/2021 | 90,00 | 100,00 | 80,00 | 4,0909 | 30/09/2022 | 90,00 | 100,00 | 70,00 | 4,0909 | 0,0000 |
| 63 | TOMATE SALADA | CX | 22 | 17/09/2021 | 190,00 | 190,00 | 180,00 | 8,6363 | 01/09/2022 | 200,00 | 200,00 | 180,00 | 9,0909 | 5,2638 |
| 62 | TOMATE SALADETE | CX | 22 | 24/09/2021 | 90,00 | 100,00 | 80,00 | 4,0909 | 30/09/2022 | 90,00 | 100,00 | 70,00 | 4,0909 | 0,0000 |
| 67 | VAGEM | CX | 13 | 27/09/2021 | 140,00 | 150,00 | 130,00 | 11,5384 | 08/09/2022 | 100,00 | 100,00 | 90,00 | 6,9230 | -40,0003 |
| 03-RAIZES-TUBERCULOS-BULBO-RTB | | | | | | | | | | | | | | |
| 70 | | | | | 0,00 | 0,00 | 0,00 | 1 | 27/09/2022 | 180,00 | 235,00 | 130,00 | 23,5000 | 2.250,0000 |
| 72 | ALHO NACIONAL | CX | 10 | 23/09/2021 | 175,00 | 175,00 | 175,00 | 17,5000 | 19/09/2022 | 160,00 | 230,00 | 120,00 | 23,0000 | 31,4285 |
| 73 | ALHO PORRO | MOL | 1,5 | 13/09/2021 | 3,00 | 3,00 | 2,00 | 2,0000 | 29/09/2022 | 4,00 | 4,00 | 3,00 | 2,6666 | 33,3300 |
| 345 | BATATA BOLINHA | SC | 50 | 24/09/2021 | 90,00 | 90,00 | 90,00 | 1,8000 | 22/09/2022 | 140,00 | 140,00 | 140,00 | 2,8000 | 55,5555 |
| 74 | BATATA COMUM DIVERSAS | SC | 50 | 09/09/2021 | 90,00 | 90,00 | 90,00 | 1,8000 | 30/09/2022 | 140,00 | 140,00 | 140,00 | 2,8000 | 55,5555 |
| 75 | BATATA DOCE | CX | 24 | 28/09/2021 | 50,00 | 50,00 | 40,00 | 2,0833 | 01/09/2022 | 50,00 | 60,00 | 40,00 | 2,5000 | 20,0019 |
| 76 | BATATA LISA (ACHATI-BINJ) | SC | 50 | 09/09/2021 | 160,00 | 160,00 | 160,00 | 3,2000 | 29/09/2022 | 230,00 | 230,00 | 230,00 | 4,6000 | 43,7500 |
| 77 | BATATA SALSA (MANDIOCA SAL) | CX | 16 | 02/09/2021 | 250,00 | 250,00 | 250,00 | 15,6250 | 05/09/2022 | 250,00 | 250,00 | 250,00 | 15,6250 | 0,0000 |
| 338 | BATATA YAKON | CX | 18 | 02/09/2021 | 180,00 | 180,00 | 180,00 | 10,0000 | 06/09/2022 | 180,00 | 180,00 | 180,00 | 10,0000 | 0,0000 |
| 78 | BETERRABA | CX | 20 | 16/09/2021 | 50,00 | 50,00 | 40,00 | 2,5000 | 29/09/2022 | 45,00 | 50,00 | 40,00 | 2,5000 | 0,0000 |
| 80 | CARA | CX | 23 | 20/09/2021 | 50,00 | 60,00 | 40,00 | 2,6086 | 05/09/2022 | 60,00 | 70,00 | 50,00 | 3,0434 | 16,6679 |
| 83 | CEBOLA NACIONAL | SC | 20 | 06/09/2021 | 35,00 | 35,00 | 35,00 | 1,7500 | 01/09/2022 | 95,00 | 100,00 | 95,00 | 4,7500 | 171,4285 |
| 84 | CENOURA | CX | 21 | 06/09/2021 | 50,00 | 50,00 | 40,00 | 2,3809 | 06/09/2022 | 50,00 | 60,00 | 45,00 | 2,8571 | 20,0008 |
| 86 | GENGIBRE | CX | 15 | 28/09/2021 | 70,00 | 90,00 | 60,00 | 6,0000 | 02/09/2022 | 70,00 | 90,00 | 60,00 | 6,0000 | 0,0000 |
| 87 | GOBO | MOL | 1,3 | 17/09/2021 | 30,00 | 40,00 | 25,00 | 30,7692 | 15/09/2022 | 40,00 | 50,00 | 35,00 | 38,4615 | 25,0000 |
| 89 | INHAME | CX | 24 | 20/09/2021 | 60,00 | 70,00 | 50,00 | 2,9166 | 01/09/2022 | 80,00 | 80,00 | 70,00 | 3,3333 | 14,2871 |
| 90 | MANDIOCA | CX | 25 | 02/09/2021 | 35,00 | 40,00 | 30,00 | 1,6000 | 02/09/2022 | 35,00 | 40,00 | 30,00 | 1,6000 | 0,0000 |
| 93 | NABO | MOL | 1,5 | 03/09/2021 | 3,00 | 3,00 | 3,00 | 2,0000 | 08/09/2022 | 3,00 | 3,00 | 3,00 | 2,0000 | 0,0000 |
| 94 | RABANETE | MC | 1,3 | 14/09/2021 | 3,50 | 3,50 | 3,50 | 2,6923 | 16/09/2022 | 3,50 | 3,50 | 3,50 | 2,6923 | 0,0000 |



Relatorio Comparativo Maior e Menor Preco por Periodo

Preco Real

Pagina.: 4
Emitido:16/11/2022
Hora.....: 12:03:55

TODOS PRODUTOS....

Periodo : 01/09/2021 Ate 30/09/2021

* Classificacao

| Dados do Produto | | | | 01/09/2021 Ate 30/09/2021 | | | | | 01/09/2022 Ate 30/09/2022 | | | | | % Variacao p/Valor +Comum |
|-------------------------------|--------------------|------------------|-------------|---------------------------|--------------|--------|--------|----------|---------------------------|--------------|--------|--------|----------|---------------------------------|
| Codigo | Nome Produto | Embalagem Padrao | | Data | Preco Em R\$ | | | | Data | Preco Em R\$ | | | | |
| | | Unid | Qtde Kilo G | | +Comum | Maximo | Minimo | KG. | | +Comum | Maximo | Minimo | KG. | |
| 04-FRUTAS NACIONAIS-FN | | | | | | | | | | | | | | |
| 294 | ABACATE COMUM | CX | 20 | 09/09/2021 | 60,00 | 65,00 | 50,00 | 3,2500 | 27/09/2022 | 90,00 | 100,00 | 80,00 | 4,5000 | 38,4615 |
| 98 | ABACATE MANTEIGA | CX | 20 | 21/09/2021 | 80,00 | 90,00 | 75,00 | 4,0000 | 27/09/2022 | 100,00 | 130,00 | 95,00 | 4,7500 | 18,7500 |
| 100 | ABACAXI PEROLA | UNI | 2 | 17/09/2021 | 4,50 | 5,00 | 2,50 | 2,5000 | 09/09/2022 | 5,00 | 6,00 | 3,00 | 3,0000 | 20,0000 |
| 101 | ACEROLA | CX | 5 | 03/09/2021 | 130,00 | 140,00 | 130,00 | 28,0000 | | 0,00 | 0,00 | 0,00 | | |
| 102 | AMEIXA NACIONAL | CX | 8 | 06/09/2021 | 125,00 | 130,00 | 115,00 | 16,2500 | 06/09/2022 | 125,00 | 195,00 | 110,00 | 24,3750 | 50,0000 |
| 154 | AMORA | CX | 2 | 09/09/2021 | 280,00 | 300,00 | 270,00 | 150,0000 | 05/09/2022 | 280,00 | 300,00 | 260,00 | 150,0000 | 0,0000 |
| 308 | ATEMOIA | CX | 6 | 30/09/2021 | 80,00 | 90,00 | 75,00 | 15,0000 | 29/09/2022 | 90,00 | 130,00 | 85,00 | 15,0000 | 0,0000 |
| 309 | AVOCADO | CX | 8 | 28/09/2021 | 190,00 | 190,00 | 180,00 | 23,7500 | 27/09/2022 | 180,00 | 190,00 | 180,00 | 23,7500 | 0,0000 |
| 104 | BANANA MACA | CX | 15 | 10/09/2021 | 90,00 | 90,00 | 90,00 | 6,0000 | 27/09/2022 | 100,00 | 100,00 | 100,00 | 6,6666 | 11,1100 |
| 105 | BANANA MARMELO | CX | 15 | 23/09/2021 | 50,00 | 50,00 | 50,00 | 3,3333 | 08/09/2022 | 60,00 | 60,00 | 60,00 | 4,0000 | 20,0012 |
| 106 | BANANA NANICA | CX | 15 | 09/09/2021 | 40,00 | 40,00 | 40,00 | 2,6666 | 30/09/2022 | 75,00 | 75,00 | 75,00 | 5,0000 | 87,5046 |
| 306 | BANANA OURO | CX | 15 | 09/09/2021 | 45,00 | 45,00 | 45,00 | 3,0000 | 27/09/2022 | 50,00 | 50,00 | 50,00 | 3,3333 | 11,1100 |
| 107 | BANANA PRATA | CX | 15 | 16/09/2021 | 45,00 | 45,00 | 45,00 | 3,0000 | 16/09/2022 | 75,00 | 75,00 | 60,00 | 5,0000 | 66,6666 |
| 108 | BANANA TERRA | CX | 15 | 14/09/2021 | 85,00 | 85,00 | 85,00 | 5,6666 | 30/09/2022 | 100,00 | 100,00 | 100,00 | 6,6666 | 17,6472 |
| 109 | CAJAMANGA | CX | 22 | 06/09/2021 | 65,00 | 70,00 | 60,00 | 3,1818 | 09/09/2022 | 65,00 | 70,00 | 60,00 | 3,1818 | 0,0000 |
| 110 | CAJU | CX | 12 | 14/09/2021 | 60,00 | 70,00 | 55,00 | 5,8333 | 02/09/2022 | 60,00 | 90,00 | 60,00 | 7,5000 | 28,5721 |
| 112 | CAQUI CX C/9 KG | CX | 9 | 21/09/2021 | 80,00 | 100,00 | 75,00 | 8,8888 | 27/09/2022 | 120,00 | 130,00 | 90,00 | 10,0000 | 12,5011 |
| 114 | CARAMBOLA (SP) | CX | 2,5 | 14/09/2021 | 110,00 | 115,00 | 100,00 | 46,0000 | 02/09/2022 | 100,00 | 120,00 | 90,00 | 36,0000 | -21,7391 |
| 115 | CASTANHA DO PARA | KG | 1 | 02/09/2021 | 20,00 | 25,00 | 15,00 | 25,0000 | 08/09/2022 | 20,00 | 30,00 | 15,00 | 30,0000 | 20,0000 |
| 116 | CEREJA | CX | 10 | 24/09/2021 | 550,00 | 580,00 | 550,00 | 58,0000 | | 0,00 | 0,00 | 0,00 | | |
| 118 | COCO SECO | SC | 16 | 24/09/2021 | 70,00 | 85,00 | 65,00 | 5,3125 | 29/09/2022 | 100,00 | 120,00 | 95,00 | 5,9375 | 11,7647 |
| 119 | COCO VERDE | UNI | 1,5 | 06/09/2021 | 2,00 | 2,00 | 1,80 | 1,3333 | 09/09/2022 | 2,50 | 3,00 | 2,30 | 2,0000 | 50,0037 |
| 122 | FIGO MADURO (ROXO) | CX | 1,7 | 30/09/2021 | 80,00 | 85,00 | 75,00 | 50,0000 | 05/09/2022 | 70,00 | 80,00 | 65,00 | 47,0588 | -5,8824 |
| 123 | FIGO VERDE | CX | 18 | 28/09/2021 | 120,00 | 120,00 | 120,00 | 6,6666 | 08/09/2022 | 120,00 | 130,00 | 100,00 | 7,2222 | 8,3340 |
| 124 | FRANBOESA | CX | 3 | 30/09/2021 | 700,00 | 700,00 | 650,00 | 233,3333 | 13/09/2022 | 600,00 | 600,00 | 550,00 | 200,0000 | -14,2857 |
| 97 | GOIABA | CX | 20 | 16/09/2021 | 60,00 | 70,00 | 55,00 | 3,5000 | 29/09/2022 | 60,00 | 70,00 | 50,00 | 3,5000 | 0,0000 |
| 291 | GRAVIOLA | CX | 10 | 06/09/2021 | 80,00 | 110,00 | 80,00 | 8,0000 | 08/09/2022 | 100,00 | 130,00 | 100,00 | 13,0000 | 62,5000 |
| 127 | JACA | UNI | 7 | 06/09/2021 | 8,00 | 8,00 | 8,00 | 1,1428 | 30/09/2022 | 20,00 | 20,00 | 20,00 | 2,8571 | 150,0087 |

Relatorio Comparativo Maior e Menor Preco por Periodo

Preco Real

TODOS PRODUTOS....

Periodo : 01/09/2021 Ate 30/09/2021

* Classificacao

| Dados do Produto | | | | 01/09/2021 Ate 30/09/2021 | | | | 01/09/2022 Ate 30/09/2022 | | | | % Variacao p/Valor +Comum | | |
|-------------------------------|-----------------------------|------------------|-------------|---------------------------|--------------|--------|--------|---------------------------|------------|--------------|--------|---------------------------------|---------|------------|
| Codigo | Nome Produto | Embalagem Padrao | | Data | Preco Em R\$ | | | | Data | Preco Em R\$ | | | | |
| | | Unid | Qtde Kilo G | | +Comum | Maximo | Minimo | KG. | | +Comum | Maximo | | Minimo | KG. |
| 04-FRUTAS NACIONAIS-FN | | | | | | | | | | | | | | |
| 295 | KIWI NACIONAL | CX | 10 | 21/09/2021 | 150,00 | 160,00 | 150,00 | 16,0000 | 19/09/2022 | 140,00 | 160,00 | 140,00 | 16,0000 | 0,0000 |
| 131 | LARANJA KINKAM | CX | 2,6 | 09/09/2021 | 75,00 | 85,00 | 70,00 | 32,6923 | 05/09/2022 | 80,00 | 90,00 | 70,00 | 34,6153 | 5,8821 |
| 132 | LARANJA LIMA | CX | 25 | 27/09/2021 | 80,00 | 80,00 | 70,00 | 3,2000 | 06/09/2022 | 60,00 | 70,00 | 50,00 | 2,8000 | -12,5000 |
| 130 | LARANJA PERA | CX | 25 | 16/09/2021 | 45,00 | 50,00 | 40,00 | 2,0000 | 20/09/2022 | 45,00 | 50,00 | 40,00 | 2,0000 | 0,0000 |
| 133 | LARANJA PERA RIO | SC | 18 | 27/09/2021 | 35,00 | 35,00 | 25,00 | 1,9444 | 27/09/2022 | 35,00 | 40,00 | 30,00 | 2,2222 | 14,2871 |
| 134 | LICHIA | CX | 5 | 30/09/2021 | 80,00 | 90,00 | 75,00 | 18,0000 | | 0,00 | 0,00 | 0,00 | | |
| 135 | LIMAO CHINA | CX | 20 | 16/09/2021 | 50,00 | 60,00 | 50,00 | 3,0000 | 06/09/2022 | 60,00 | 100,00 | 60,00 | 3,0000 | 0,0000 |
| 136 | LIMAO GALEGO | CX | 20 | 16/09/2021 | 100,00 | 100,00 | 90,00 | 5,0000 | 01/09/2022 | 100,00 | 120,00 | 90,00 | 4,5000 | -10,0000 |
| 357 | LIMAO NACIONAL SICILIANO | CX | 15 | 14/09/2021 | 100,00 | 130,00 | 95,00 | 6,3333 | 29/09/2022 | 110,00 | 140,00 | 110,00 | 9,3333 | 47,3686 |
| 275 | LIMAO TAHITI (SP) | CX | 20 | 09/09/2021 | 60,00 | 60,00 | 50,00 | 3,0000 | 16/09/2022 | 120,00 | 120,00 | 110,00 | 6,0000 | 100,0000 |
| 137 | LIMAO TAITI - GO | SC | 20 | 10/09/2021 | 50,00 | 60,00 | 45,00 | 3,0000 | 15/09/2022 | 100,00 | 120,00 | 100,00 | 6,0000 | 100,0000 |
| 142 | MACA NACIONAL FUGI (CART) T | CX | 18 | 30/09/2021 | 85,00 | 90,00 | 70,00 | 5,0000 | 15/09/2022 | 145,00 | 160,00 | 145,00 | 8,8888 | 77,7760 |
| 143 | MACA NACIONAL FUGI (SOLTA) | CX | 20 | 27/09/2021 | 70,00 | 70,00 | 65,00 | 3,5000 | 13/09/2022 | 115,00 | 115,00 | 110,00 | 5,7500 | 64,2857 |
| 139 | MACA NACIONAL GALA (SOLTA) | CX | 20 | 27/09/2021 | 70,00 | 75,00 | 70,00 | 3,7500 | 16/09/2022 | 110,00 | 120,00 | 110,00 | 6,0000 | 60,0000 |
| 138 | MACA NAICONAL GALA (CART.) | CX | 20 | 21/09/2021 | 90,00 | 90,00 | 85,00 | 4,5000 | 01/09/2022 | 155,00 | 180,00 | 155,00 | 9,0000 | 100,0000 |
| 146 | MAMAO FORMOSA | CX | 20 | 27/09/2021 | 70,00 | 70,00 | 60,00 | 3,5000 | 27/09/2022 | 120,00 | 130,00 | 110,00 | 6,5000 | 85,7142 |
| 148 | MAMAO HAVAI (SP) | CX | 6 | 13/09/2021 | 50,00 | 55,00 | 45,00 | 9,1666 | 09/09/2022 | 60,00 | 70,00 | 50,00 | 11,6666 | 27,2729 |
| 152 | MANGA ESPADA | CX | 25 | 17/09/2021 | 75,00 | 75,00 | 70,00 | 3,0000 | 05/09/2022 | 80,00 | 120,00 | 80,00 | 3,2000 | 6,6666 |
| 156 | MANGA HADEM (SP) | CX | 7 | 30/09/2021 | 70,00 | 70,00 | 65,00 | 10,0000 | 27/09/2022 | 70,00 | 110,00 | 70,00 | 10,0000 | 0,0000 |
| 314 | MANGA PALMER | CX | 20 | 09/09/2021 | 60,00 | 70,00 | 60,00 | 3,5000 | 05/09/2022 | 90,00 | 100,00 | 90,00 | 4,5000 | 28,5714 |
| 157 | MANGA ROSA | CX | 25 | 30/09/2021 | 75,00 | 75,00 | 70,00 | 3,0000 | 27/09/2022 | 70,00 | 110,00 | 70,00 | 2,8000 | -6,6666 |
| 159 | MANGA TOMMYS (GO) | CX | 25 | 14/09/2021 | 65,00 | 75,00 | 65,00 | 3,0000 | | 0,00 | 0,00 | 0,00 | | |
| 160 | | | | | 0,00 | 0,00 | 0,00 | 1 | 05/09/2022 | 95,00 | 100,00 | 95,00 | 13,5714 | 1.257,1400 |
| 161 | MARACUJA AZEDO | SC | 12 | 20/09/2021 | 50,00 | 60,00 | 45,00 | 5,0000 | 08/09/2022 | 70,00 | 70,00 | 60,00 | 5,8333 | 16,6660 |
| 9 | MARACUJA DOCE | CX | 4 | 03/09/2021 | 130,00 | 130,00 | 120,00 | 32,5000 | 02/09/2022 | 130,00 | 140,00 | 120,00 | 35,0000 | 7,6923 |
| 163 | MELANCIA | KG | 1 | 09/09/2021 | 1,20 | 2,00 | 1,00 | 2,0000 | 08/09/2022 | 1,20 | 2,00 | 1,00 | 2,0000 | 0,0000 |
| 372 | MELANCIA BABY | CX | 10 | 09/09/2021 | 50,00 | 60,00 | 45,00 | 6,0000 | 02/09/2022 | 65,00 | 70,00 | 60,00 | 7,0000 | 16,6666 |
| 164 | MELANCIA KADAMA | CX | 20 | 20/09/2021 | 45,00 | 50,00 | 40,00 | 2,5000 | 01/09/2022 | 50,00 | 60,00 | 40,00 | 3,0000 | 20,0000 |

Relatorio Comparativo Maior e Menor Preco por Periodo

Preco Real

TODOS PRODUTOS....

Periodo : 01/09/2021 Ate 30/09/2021

* Classificacao

| Dados do Produto | | | | 01/09/2021 Ate 30/09/2021 | | | | 01/09/2022 Ate 30/09/2022 | | | | % Variacao p/Valor +Comum | | |
|--------------------------------|--------------------------|------------------|-------------|---------------------------|--------------|--------|--------|---------------------------|------------|--------------|--------|---------------------------------|---------|------------|
| Codigo | Nome Produto | Embalagem Padrao | | Data | Preco Em R\$ | | | | Data | Preco Em R\$ | | | | |
| | | Unid | Qtde Kilo G | | +Comum | Maximo | Minimo | KG. | | +Comum | Maximo | | Minimo | KG. |
| 04-FRUTAS NACIONAIS-FN | | | | | | | | | | | | | | |
| 352 | MELAO AMARELO COMUM | CX | 14 | 14/09/2021 | 50,00 | 60,00 | 50,00 | 4,2857 | 02/09/2022 | 85,00 | 100,00 | 80,00 | 6,0714 | 41,6664 |
| 165 | MELAO GALIA | CX | 14 | 30/09/2021 | 70,00 | 75,00 | 65,00 | 5,3571 | 02/09/2022 | 90,00 | 110,00 | 90,00 | 6,4285 | 19,9996 |
| 350 | MELAO MELICIA | CX | 14 | 14/09/2021 | 45,00 | 55,00 | 40,00 | 3,9285 | | 0,00 | 0,00 | 0,00 | | |
| 265 | MELAO ORANGE | CX | 5 | 27/09/2021 | 55,00 | 60,00 | 50,00 | 12,0000 | 30/09/2022 | 75,00 | 80,00 | 70,00 | 16,0000 | 33,3333 |
| 349 | MELAO PELE DE SAPO | CX | 14 | 30/09/2021 | 85,00 | 85,00 | 55,00 | 6,0714 | 05/09/2022 | 80,00 | 125,00 | 80,00 | 5,7142 | -5,8833 |
| 351 | MELAO REI | CX | 14 | 30/09/2021 | 70,00 | 75,00 | 70,00 | 5,3571 | 05/09/2022 | 100,00 | 110,00 | 90,00 | 6,4285 | 19,9996 |
| 361 | MIRTILO NACIONAL | KG | 1 | 02/09/2021 | 150,00 | 150,00 | 140,00 | 150,0000 | 08/09/2022 | 110,00 | 125,00 | 95,00 | 95,0000 | -36,6666 |
| 166 | MORANGO | CX | 1,5 | 02/09/2021 | 20,00 | 35,00 | 15,00 | 23,3333 | 19/09/2022 | 20,00 | 40,00 | 20,00 | 26,6666 | 14,2855 |
| 167 | NECTARINA NACIONAL | CX | 9 | 20/09/2021 | 100,00 | 100,00 | 90,00 | 10,0000 | 01/09/2022 | 100,00 | 100,00 | 90,00 | 10,0000 | 0,0000 |
| 266 | NESPERA NACIONAL | CX | 4 | 03/09/2021 | 170,00 | 170,00 | 160,00 | 42,5000 | 05/09/2022 | 190,00 | 190,00 | 180,00 | 47,5000 | 11,7647 |
| 169 | PEQUI | CX | 32 | 06/09/2021 | 60,00 | 70,00 | 60,00 | 2,1875 | 20/09/2022 | 70,00 | 80,00 | 70,00 | 2,5000 | 14,2857 |
| 359 | PERA ASIATICA NACIONAL | CX | 20 | 10/09/2021 | 100,00 | 130,00 | 95,00 | 6,5000 | 06/09/2022 | 190,00 | 190,00 | 180,00 | 9,5000 | 46,1538 |
| 170 | PERA NACIONAL | CX | 20 | 09/09/2021 | 80,00 | 90,00 | 75,00 | 4,5000 | 02/09/2022 | 75,00 | 90,00 | 65,00 | 4,5000 | 0,0000 |
| 171 | PESSEGO NACIONAL | CX | 10 | 02/09/2021 | 90,00 | 100,00 | 85,00 | 9,0000 | 30/09/2022 | 85,00 | 110,00 | 70,00 | 8,5000 | -5,5555 |
| 368 | PHYSALES NACIONAL | CX | 3 | 03/09/2021 | 80,00 | 90,00 | 75,00 | 30,0000 | 08/09/2022 | 85,00 | 90,00 | 80,00 | 30,0000 | 0,0000 |
| 172 | PINHA | CX | 3 | 06/09/2021 | 70,00 | 70,00 | 60,00 | 23,3333 | 06/09/2022 | 130,00 | 130,00 | 120,00 | 43,3333 | 85,7144 |
| 173 | PINHAO | SC | 18 | 14/09/2021 | 145,00 | 150,00 | 145,00 | 8,3333 | 06/09/2022 | 160,00 | 190,00 | 160,00 | 10,5555 | 26,6665 |
| 363 | PITAYA VERMELHA NACIONAL | CX | 2 | 10/09/2021 | 120,00 | 160,00 | 120,00 | 80,0000 | 06/09/2022 | 150,00 | 160,00 | 150,00 | 80,0000 | 0,0000 |
| 174 | ROMA | CX | 4 | 30/09/2021 | 170,00 | 180,00 | 170,00 | 45,0000 | 09/09/2022 | 150,00 | 220,00 | 150,00 | 55,0000 | 22,2222 |
| 175 | | | | | 0,00 | 0,00 | 0,00 | 1 | 06/09/2022 | 100,00 | 115,00 | 95,00 | 47,5000 | 4.650,0000 |
| 257 | TAMARINO | CX | 12 | 10/09/2021 | 50,00 | 60,00 | 50,00 | 5,0000 | 27/09/2022 | 40,00 | 50,00 | 40,00 | 4,1666 | -16,6680 |
| 178 | TANGERINA PONKAM | CX | 22 | 30/09/2021 | 40,00 | 50,00 | 35,00 | 2,2727 | 06/09/2022 | 60,00 | 60,00 | 50,00 | 2,7272 | 19,9982 |
| 318 | UVA BENITAKA | CX | 8 | 30/09/2021 | 70,00 | 95,00 | 65,00 | 11,8750 | 05/09/2022 | 85,00 | 90,00 | 80,00 | 11,2500 | -5,2631 |
| 367 | UVA CRINSON NACIONAL | CX | 8 | 09/09/2021 | 120,00 | 140,00 | 120,00 | 17,5000 | 05/09/2022 | 130,00 | 145,00 | 130,00 | 18,1250 | 3,5714 |
| 179 | UVA ITALIA | CX | 8 | 30/09/2021 | 75,00 | 90,00 | 75,00 | 11,2500 | 06/09/2022 | 90,00 | 110,00 | 90,00 | 11,2500 | 0,0000 |
| 181 | UVA NIAGARA CX 5,500 KG | CX | 5,5 | 27/09/2021 | 60,00 | 60,00 | 50,00 | 10,9090 | 26/09/2022 | 60,00 | 70,00 | 60,00 | 12,7272 | 16,6669 |
| 05-FRUTAS IMPORTADAS-FI | | | | | | | | | | | | | | |
| 185 | AMEIXA AMERICANA | CX | 10 | 09/09/2021 | 220,00 | 250,00 | 220,00 | 25,0000 | 02/09/2022 | 220,00 | 250,00 | 220,00 | 25,0000 | 0,0000 |

Relatorio Comparativo Maior e Menor Preco por Periodo

Preco Real

TODOS PRODUTOS....

Periodo : 01/09/2021 Ate 30/09/2021

* Classificacao

| Dados do Produto | | | | 01/09/2021 Ate 30/09/2021 | | | | 01/09/2022 Ate 30/09/2022 | | | | % Variacao p/Valor +Comum | | |
|--------------------------------|----------------------------|------------------|-------------|---------------------------|--------------|--------|--------|---------------------------|------------|--------------|--------|---------------------------------|----------|----------|
| Codigo | Nome Produto | Embalagem Padrao | | Data | Preco Em R\$ | | | | Data | Preco Em R\$ | | | | |
| | | Unid | Qtde Kilo G | | +Comum | Maximo | Minimo | KG. | | +Comum | Maximo | | Minimo | KG. |
| 05-FRUTAS IMPORTADAS-FI | | | | | | | | | | | | | | |
| 186 | AMEIXA ARGENTINA | CX | 10 | 14/09/2021 | 190,00 | 190,00 | 180,00 | 19,0000 | 15/09/2022 | 190,00 | 190,00 | 180,00 | 19,0000 | 0,0000 |
| 305 | AMEIXA ESPANHOLA | CX | 10 | 14/09/2021 | 150,00 | 150,00 | 150,00 | 15,0000 | 01/09/2022 | 160,00 | 160,00 | 150,00 | 16,0000 | 6,6666 |
| 354 | CAQUI ESPANHOL | CX | 4,5 | 03/09/2021 | 125,00 | 125,00 | 125,00 | 27,7777 | 09/09/2022 | 95,00 | 125,00 | 95,00 | 21,1111 | -23,9998 |
| 190 | DAMASCO | KG | 1 | 06/09/2021 | 190,00 | 190,00 | 190,00 | 190,0000 | 06/09/2022 | 180,00 | 190,00 | 180,00 | 190,0000 | 0,0000 |
| 356 | FRAMBOESA IMPORTADA | CX | 1,2 | 03/09/2021 | 300,00 | 300,00 | 300,00 | 250,0000 | 06/09/2022 | 300,00 | 300,00 | 300,00 | 250,0000 | 0,0000 |
| 373 | GRANADILHO | CX | 1,5 | 28/09/2021 | 160,00 | 160,00 | 150,00 | 106,6666 | 06/09/2022 | 160,00 | 170,00 | 150,00 | 113,3333 | 6,2500 |
| 191 | KIWI CHILENO | CX | 10 | 03/09/2021 | 192,00 | 192,00 | 192,00 | 19,2000 | 02/09/2022 | 230,00 | 230,00 | 220,00 | 23,0000 | 19,7916 |
| 192 | KIWI NOVA ZELANDIA | CX | 10 | 03/09/2021 | 230,00 | 230,00 | 220,00 | 23,0000 | 08/09/2022 | 205,00 | 205,00 | 205,00 | 20,5000 | -10,8695 |
| 193 | MACA AMERICANA | CX | 20 | 06/09/2021 | 205,00 | 205,00 | 205,00 | 10,2500 | 05/09/2022 | 160,00 | 160,00 | 150,00 | 8,0000 | -21,9512 |
| 194 | MACA ARGENTINA | CX | 20 | 13/09/2021 | 160,00 | 160,00 | 150,00 | 8,0000 | 09/09/2022 | 140,00 | 140,00 | 140,00 | 7,0000 | -12,5000 |
| 195 | MACA CHILENA | CX | 18 | 16/09/2021 | 140,00 | 140,00 | 140,00 | 7,7777 | | 0,00 | 0,00 | 0,00 | | |
| 196 | NECTARINA CHILENA | CX | 5 | 09/09/2021 | 150,00 | 150,00 | 130,00 | 30,0000 | 29/09/2022 | 150,00 | 150,00 | 130,00 | 30,0000 | 0,0000 |
| 199 | PERA AMERICANA | CX | 20 | 14/09/2021 | 200,00 | 200,00 | 180,00 | 10,0000 | 12/09/2022 | 200,00 | 200,00 | 180,00 | 10,0000 | 0,0000 |
| 200 | PERA ARGENTINA | CX | 20 | 03/09/2021 | 150,00 | 150,00 | 140,00 | 7,5000 | 20/09/2022 | 150,00 | 150,00 | 140,00 | 7,5000 | 0,0000 |
| 358 | PERA ASIATICA IMPORTADA | CX | 4 | 06/09/2021 | 110,00 | 120,00 | 110,00 | 30,0000 | 16/09/2022 | 110,00 | 120,00 | 110,00 | 30,0000 | 0,0000 |
| 202 | PERA PORTUGUESA | CX | 10 | 20/09/2021 | 130,00 | 180,00 | 130,00 | 18,0000 | | 0,00 | 0,00 | 0,00 | | |
| 203 | PESSEGO ARGENTINO | CX | 8 | 20/09/2021 | 80,00 | 100,00 | 80,00 | 10,0000 | 02/09/2022 | 130,00 | 180,00 | 130,00 | 22,5000 | 125,0000 |
| 204 | | | | | 0,00 | 0,00 | 0,00 | 1 | 02/09/2022 | 80,00 | 100,00 | 80,00 | 8,0000 | 700,0000 |
| 369 | PHYSALES IMPORTADO - COLON | CX | 0,8 | 13/09/2021 | 80,00 | 90,00 | 80,00 | 112,5000 | 06/09/2022 | 90,00 | 90,00 | 80,00 | 112,5000 | 0,0000 |
| 06-AVES E OVOS-AO | | | | | | | | | | | | | | |
| 216 | OVO BRANCO EXTRA | CX | 25 | 10/09/2021 | 140,00 | 140,00 | 140,00 | 5,6000 | 26/09/2022 | 170,00 | 170,00 | 170,00 | 6,8000 | 21,4285 |
| 217 | OVO BRANCO GRANDE | CX | 23 | 24/09/2021 | 137,00 | 137,00 | 137,00 | 5,9565 | 13/09/2022 | 165,00 | 165,00 | 165,00 | 7,1739 | 20,4381 |
| 215 | OVO BRANCO JUMBO | CX | 27 | 20/09/2021 | 144,00 | 144,00 | 144,00 | 5,3333 | 09/09/2022 | 173,00 | 173,00 | 173,00 | 6,4074 | 20,1395 |
| 218 | OVO BRANCO MEDIO | CX | 20 | 09/09/2021 | 132,00 | 132,00 | 132,00 | 6,6000 | 12/09/2022 | 163,00 | 163,00 | 163,00 | 8,1500 | 23,4848 |
| 219 | OVO BRANCO PEQUENO | CX | 20 | 20/09/2021 | 123,00 | 123,00 | 123,00 | 6,1500 | 15/09/2022 | 154,00 | 154,00 | 154,00 | 7,7000 | 25,2032 |
| 221 | OVO CAIPIRA | DZ | 0,8 | 30/09/2021 | 115,00 | 115,00 | 115,00 | 143,7500 | | 0,00 | 0,00 | 0,00 | | |
| 353 | OVO CAIPIRA CAIXA | CX | 12 | 10/09/2021 | 115,00 | 115,00 | 115,00 | 9,5833 | 01/09/2022 | 135,00 | 135,00 | 135,00 | 11,2500 | 17,3917 |
| 222 | OVO CODORNA | CX | 8 | 09/09/2021 | 80,00 | 80,00 | 80,00 | 10,0000 | 13/09/2022 | 95,00 | 95,00 | 95,00 | 11,8750 | 18,7500 |



Relatorio Comparativo Maior e Menor Preco por Periodo

Preco Real

Pagina.: 8
Emitido:16/11/2022
Hora.....: 12:03:55

TODOS PRODUTOS....

Periodo : 01/09/2021 Ate 30/09/2021

* Classificacao

| Dados do Produto | | | | 01/09/2021 Ate 30/09/2021 | | | | 01/09/2022 Ate 30/09/2022 | | | | % Variacao p/Valor +Comum | | |
|--------------------------|-----------------------|------------------|-------------|---------------------------|--------------|--------|--------|---------------------------|------------|--------------|--------|---------------------------|---------|------------|
| Codigo | Nome Produto | Embalagem Padrao | | Data | Preco Em R\$ | | | | Data | Preco Em R\$ | | | | |
| | | Unid | Qtde Kilo G | | +Comum | Maximo | Minimo | KG. | | +Comum | Maximo | | Minimo | KG. |
| 06-AVES E OVOS-AO | | | | | | | | | | | | | | |
| 224 | OVO VERMELHO EXTRA | CX | 25 | 21/09/2021 | 155,00 | 155,00 | 155,00 | 6,2000 | 12/09/2022 | 185,00 | 185,00 | 185,00 | 7,4000 | 19,3548 |
| 225 | OVO VERMELHO GRANDE | CX | 23 | 20/09/2021 | 152,00 | 152,00 | 152,00 | 6,6086 | 20/09/2022 | 180,00 | 180,00 | 180,00 | 7,8260 | 18,4214 |
| 223 | OVO VERMELHO JUMBO | CX | 27 | 09/09/2021 | 159,00 | 159,00 | 159,00 | 5,8888 | 12/09/2022 | 188,00 | 188,00 | 188,00 | 6,9629 | 18,2397 |
| 226 | OVO VERMELHO MEDIO | CX | 20 | 10/09/2021 | 147,00 | 147,00 | 147,00 | 7,3500 | 01/09/2022 | 178,00 | 178,00 | 178,00 | 8,9000 | 21,0884 |
| 227 | OVO VERMELHO PEQUENO | CX | 20 | 27/09/2021 | 138,00 | 138,00 | 138,00 | 6,9000 | 29/09/2022 | 169,00 | 169,00 | 169,00 | 8,4500 | 22,4637 |
| 07-DIVERSOS | | | | | | | | | | | | | | |
| 229 | ACAFRAO | KG | 1 | 20/09/2021 | 50,00 | 50,00 | 45,00 | 50,0000 | 12/09/2022 | 10,00 | 15,00 | 10,00 | 15,0000 | -70,0000 |
| 228 | ACUCAR | FD | 30 | 16/09/2021 | 50,00 | 50,00 | 45,00 | 1,6666 | 06/09/2022 | 50,00 | 50,00 | 45,00 | 1,6666 | 0,0000 |
| 231 | AMENDOIM (SEM CASCA) | KG | 1 | 20/09/2021 | 12,00 | 12,00 | 12,00 | 12,0000 | 13/09/2022 | 12,00 | 12,00 | 12,00 | 12,0000 | 0,0000 |
| 232 | AZEITONA VERDE | KG | 1 | 10/09/2021 | 30,00 | 40,00 | 25,00 | 40,0000 | 12/09/2022 | 30,00 | 40,00 | 25,00 | 40,0000 | 0,0000 |
| 332 | CARNE FRESCA | KG | 1 | 20/09/2021 | 26,00 | 32,00 | 26,00 | 32,0000 | 05/09/2022 | 26,00 | 32,00 | 26,00 | 32,0000 | 0,0000 |
| 276 | CARNE SUINA | KG | 1 | 17/09/2021 | 9,99 | 16,99 | 9,99 | 9,9900 | 02/09/2022 | 9,99 | 16,99 | 9,99 | 9,9900 | 0,0000 |
| 298 | COENTRO EM PO | KG | 1 | 09/09/2021 | 15,00 | 20,00 | 15,00 | 20,0000 | 05/09/2022 | 15,00 | 20,00 | 15,00 | 20,0000 | 0,0000 |
| 281 | COLORAL (CORANTE) | KG | 1 | 09/09/2021 | 20,00 | 20,00 | 15,00 | 20,0000 | 26/09/2022 | 20,00 | 20,00 | 15,00 | 20,0000 | 0,0000 |
| 240 | EMBALAGEM DE PAPEL | KG | 1 | 13/09/2021 | 10,00 | 10,00 | 10,00 | 10,0000 | 13/09/2022 | 10,00 | 10,00 | 10,00 | 10,0000 | 0,0000 |
| 241 | EMBALAGEM DE PLASTICO | KG | 1 | 10/09/2021 | 15,00 | 15,00 | 15,00 | 15,0000 | 02/09/2022 | 15,00 | 15,00 | 15,00 | 15,0000 | 0,0000 |
| 242 | FARINHA DE MANDIOCA | SC | 20 | 13/09/2021 | 90,00 | 90,00 | 90,00 | 4,5000 | 09/09/2022 | 90,00 | 90,00 | 90,00 | 4,5000 | 0,0000 |
| 259 | FARINHA DE MILHO | SC | 10 | 10/09/2021 | 50,00 | 50,00 | 50,00 | 5,0000 | 12/09/2022 | 50,00 | 50,00 | 50,00 | 5,0000 | 0,0000 |
| 262 | GELEIA | KG | 1 | 06/09/2021 | 4,50 | 4,50 | 4,50 | 4,5000 | 09/09/2022 | 4,50 | 4,50 | 4,50 | 4,5000 | 0,0000 |
| 244 | GUARIROBA | PC | 10 | 06/09/2021 | 10,00 | 15,00 | 10,00 | 1,5000 | 12/09/2022 | 10,00 | 15,00 | 10,00 | 1,5000 | 0,0000 |
| 302 | LINGUICA | KG | 1 | 02/09/2021 | 15,99 | 15,99 | 15,99 | 15,9900 | 19/09/2022 | 15,99 | 15,99 | 15,99 | 15,9900 | 0,0000 |
| 27 | LOURO | MC | 1 | 13/09/2021 | 30,00 | 40,00 | 30,00 | 40,0000 | 08/09/2022 | 30,00 | 40,00 | 30,00 | 40,0000 | 0,0000 |
| 245 | OLEO DE SOJA | CX | 20 | 21/09/2021 | 140,00 | 140,00 | 140,00 | 7,0000 | 23/09/2022 | 170,00 | 170,00 | 170,00 | 8,5000 | 21,4285 |
| 260 | PESCADO DE AGUA DOCE | KG | 1 | 03/09/2021 | 13,50 | 20,00 | 13,50 | 20,0000 | 06/09/2022 | 13,50 | 20,00 | 13,50 | 20,0000 | 0,0000 |
| 246 | | | | | 0,00 | 0,00 | 0,00 | 1 | 29/09/2022 | 35,00 | 40,00 | 30,00 | 40,0000 | 3.900,0000 |
| 247 | POLVILHO | SC | 12 | 13/09/2021 | 60,00 | 60,00 | 55,00 | 5,0000 | 16/09/2022 | 60,00 | 60,00 | 55,00 | 5,0000 | 0,0000 |
| 248 | QUEIJO | KG | 1 | 13/09/2021 | 10,00 | 15,00 | 5,00 | 5,0000 | 01/09/2022 | 10,00 | 15,00 | 5,00 | 15,0000 | 200,0000 |
| 249 | RAPADURA | UNI | 1,6 | 10/09/2021 | 5,00 | 10,00 | 5,00 | 3,1250 | 13/09/2022 | 5,00 | 10,00 | 5,00 | 3,1250 | 0,0000 |



Relatorio Comparativo Maior e Menor Preco por Periodo

Preco Real

Pagina.: 9
 Emitido:16/11/2022
 Hora.....: 12:03:55

TODOS PRODUTOS....

Periodo : 01/09/2021 Ate 30/09/2021

* Classificacao

| Dados do Produto | | | | 01/09/2021 Ate 30/09/2021 | | | | | 01/09/2022 Ate 30/09/2022 | | | | | % Variacao p/Valor +Comum |
|--------------------|-----------------|------------------|-------------|---------------------------|--------------|--------|--------|--------|---------------------------|--------------|--------|--------|--------|---------------------------------|
| Codigo | Nome Produto | Embalagem Padrao | | Data | Preco Em R\$ | | | | Data | Preco Em R\$ | | | | |
| | | Unid | Qtde Kilo G | | +Comum | Maximo | Minimo | KG. | | +Comum | Maximo | Minimo | KG. | |
| 07-DIVERSOS | | | | | | | | | | | | | | |
| 311 | SAL | FD | 30 | 03/09/2021 | 30,00 | 40,00 | 25,00 | 1,3333 | 02/09/2022 | 30,00 | 40,00 | 25,00 | 1,3333 | 0,0000 |
| 08-CEREAIS | | | | | | | | | | | | | | |
| 250 | ARROZ | FD | 30 | 17/09/2021 | 140,00 | 140,00 | 140,00 | 4,6666 | 09/09/2022 | 132,00 | 132,00 | 132,00 | 4,4000 | -5,7129 |
| 251 | FEIJAO | FD | 30 | 10/09/2021 | 180,00 | 180,00 | 180,00 | 6,0000 | 09/09/2022 | 180,00 | 180,00 | 180,00 | 6,0000 | 0,0000 |
| 252 | MILHO DE PIPOCA | SC | 25 | 16/09/2021 | 19,00 | 30,00 | 15,00 | 1,2000 | 08/09/2022 | 19,00 | 30,00 | 15,00 | 1,2000 | 0,0000 |



CENTRAIS DE ABASTECIMENTO DE GOIAS

Participacao das Microregioes(MR) do Estado GO - Sintetico
 TODOS PRODUTOS....
 Período : 01/09/2022 Ate 30/09/2022
 * MR - Micro regioao

Pagina.: 1
 Emitido: 16/11/2022
 Hora.....: 12:06:00

| Micro Regiao | QUANTIDADE | VALOR | % PART |
|-----------------------------|-------------|---------------|------------|
| | TONELADA | EM R\$ | No Estado |
| MR - ANAPOLIS | 13.374,7571 | 33.072.372,73 | 29,71466 % |
| MR - ANICUNS | 290,0150 | 997.578,92 | 0,64433 % |
| MR - CATALAO | 822,9300 | 1.739.422,33 | 1,82830 % |
| MR - CERES | 1.925,3940 | 3.140.793,87 | 4,27764 % |
| MR - CHAPADA DOS VEADEIROS | 1.866,7000 | 3.629.694,46 | 4,14724 % |
| MR - ENTORNO DE BRASILIA | 5.494,8270 | 9.858.550,93 | 12,20784 % |
| MR - GOIANIA | 16.565,6542 | 43.098.057,09 | 36,80387 % |
| MR - MEIA PONTE | 595,4210 | 1.798.440,14 | 1,32285 % |
| MR - PIRES DO RIO | 1.584,4710 | 4.012.178,74 | 3,52021 % |
| MR - PORANGATU | 1.615,9400 | 4.408.917,78 | 3,59013 % |
| MR - QUIRINOPOLIS | 13,7800 | 34.377,78 | 0,03061 % |
| MR - RIO VERMELHO | 17,1000 | 27.916,66 | 0,03799 % |
| MR - SAO MIGUEL DO ARAGUAIA | 272,0000 | 347.077,73 | 0,60430 % |
| MR - SUDOESTE DE GOIAS | 275,5000 | 356.833,34 | 0,61208 % |
| MR - VALE DO RIO DOS BOIS | 296,1440 | 766.969,31 | 0,65794 % |

TOTAL GERAL

| CODIGO | NOME DO ESTADO | QUANTIDADE | % PARTIC. | TOTAL EM R\$ | PRECO MEDIO |
|--------|-------------------------------------|--------------------|--------------------|-----------------------|-----------------|
| 001 | GO | 45.010,6333 | 100,00000 % | 107.289.181,81 | 2.383,64 |
| | Sub.Total...>>>> | 45.010,6333 | 100,00000 % | 107.289.181,81 | 2.383,64 |
| | Sub.Total...>>>> | 1,0000 | 0,00222 % | 0,00 | 0,00 |
| | Total Geral>>>> | 45.011,6333 | 100,00222 % | 107.289.181,81 | 2.383,59 |

| Micro Regiao | Estado | QUANTIDADE | VALOR | % PART |
|--|-----------|--------------------|----------------------|-------------------|
| | | TONELADA | EM R\$ | POR SUB.GRUPO |
| MR - ANAPOLIS | GO | 13.374,7571 | 33.072.372,73 | 16,95114 % |
| 01-HORTALICAS, FOLHAS, FLOR, HASTES-HFFH | | 845,7441 | 896.663,52 | 1,07189 % |
| 02-HORTALICAS FRUTOS-HF | | 3.174,2640 | 8.062.576,54 | 4,02305 % |
| 03-RAIZES-TUBERCULOS-BULBO-RTB | | 4.399,1390 | 8.685.662,13 | 5,57546 % |
| 04-FRUTAS NACIONAIS-FN | | 4.489,6090 | 12.525.190,55 | 5,69012 % |
| 06-AVES E OVOS-AO | | 420,0000 | 2.856.000,00 | 0,53231 % |
| 07-DIVERSOS | | 46,0010 | 46.280,00 | 0,05830 % |
| MR - ANICUNS | GO | 290,0150 | 997.578,92 | 0,36756 % |
| 02-HORTALICAS FRUTOS-HF | | 22,3750 | 45.390,28 | 0,02836 % |
| 04-FRUTAS NACIONAIS-FN | | 204,6400 | 889.188,64 | 0,25936 % |
| 07-DIVERSOS | | 63,0000 | 63.000,00 | 0,07985 % |
| MR - CATALAO | GO | 822,9300 | 1.739.422,33 | 1,04298 % |
| 02-HORTALICAS FRUTOS-HF | | 288,0000 | 364.000,00 | 0,36501 % |
| 03-RAIZES-TUBERCULOS-BULBO-RTB | | 495,6500 | 1.211.370,56 | 0,62819 % |
| 04-FRUTAS NACIONAIS-FN | | 39,2800 | 164.051,77 | 0,04978 % |
| MR - CERES | GO | 1.925,3940 | 3.140.793,87 | 2,44024 % |
| 02-HORTALICAS FRUTOS-HF | | 325,2640 | 514.949,31 | 0,41224 % |
| 04-FRUTAS NACIONAIS-FN | | 1.491,2800 | 2.504.844,56 | 1,89004 % |
| 07-DIVERSOS | | 108,8500 | 121.000,00 | 0,13796 % |
| MR - CHAPADA DOS VEADEIROS | GO | 1.866,7000 | 3.629.694,46 | 2,36585 % |
| 02-HORTALICAS FRUTOS-HF | | 1.866,7000 | 3.629.694,46 | 2,36585 % |
| MR - ENTORNO DE BRASILIA | GO | 5.494,8270 | 9.858.550,93 | 6,96413 % |
| 01-HORTALICAS, FOLHAS, FLOR, HASTES-HFFH | | 1.527,9720 | 1.227.761,43 | 1,93655 % |
| 02-HORTALICAS FRUTOS-HF | | 1.542,5970 | 2.894.120,57 | 1,95508 % |
| 03-RAIZES-TUBERCULOS-BULBO-RTB | | 2.369,9930 | 5.566.558,34 | 3,00372 % |
| 04-FRUTAS NACIONAIS-FN | | 50,7650 | 166.610,59 | 0,06434 % |
| 07-DIVERSOS | | 3,5000 | 3.500,00 | 0,00444 % |
| MR - GOIANIA | GO | 16.565,6542 | 43.098.057,09 | 20,99527 % |
| 01-HORTALICAS, FOLHAS, FLOR, HASTES-HFFH | | 1.671,3912 | 2.125.162,33 | 2,11832 % |
| 02-HORTALICAS FRUTOS-HF | | 9.414,0520 | 21.770.925,71 | 11,93135 % |
| 03-RAIZES-TUBERCULOS-BULBO-RTB | | 1.480,2260 | 4.641.496,94 | 1,87604 % |
| 04-FRUTAS NACIONAIS-FN | | 2.481,9030 | 6.735.733,79 | 3,14556 % |
| 06-AVES E OVOS-AO | | 334,7880 | 2.756.886,00 | 0,42431 % |
| 07-DIVERSOS | | 854,7940 | 3.685.032,32 | 1,08336 % |
| 08-CEREAIS | | 328,5000 | 1.382.820,00 | 0,41634 % |
| MR - MEIA PONTE | GO | 595,4210 | 1.798.440,14 | 0,75464 % |
| 01-HORTALICAS, FOLHAS, FLOR, HASTES-HFFH | | 39,7500 | 29.370,83 | 0,05038 % |
| 02-HORTALICAS FRUTOS-HF | | 164,0710 | 292.269,31 | 0,20794 % |
| 04-FRUTAS NACIONAIS-FN | | 357,6000 | 1.442.800,00 | 0,45322 % |
| 07-DIVERSOS | | 34,0000 | 34.000,00 | 0,04309 % |
| MR - PIRES DO RIO | GO | 1.584,4710 | 4.012.178,74 | 2,00815 % |
| 01-HORTALICAS, FOLHAS, FLOR, HASTES-HFFH | | 30,0920 | 43.598,18 | 0,03814 % |
| 02-HORTALICAS FRUTOS-HF | | 768,2790 | 1.541.869,45 | 0,97372 % |
| 03-RAIZES-TUBERCULOS-BULBO-RTB | | 784,0000 | 2.417.222,22 | 0,99364 % |
| 04-FRUTAS NACIONAIS-FN | | 2,1000 | 9.488,89 | 0,00266 % |
| MR - PORANGATU | GO | 1.615,9400 | 4.408.917,78 | 2,04804 % |
| 02-HORTALICAS FRUTOS-HF | | 4,7300 | 9.197,22 | 0,00599 % |
| 03-RAIZES-TUBERCULOS-BULBO-RTB | | 1.413,7500 | 3.957.620,56 | 1,79178 % |
| 04-FRUTAS NACIONAIS-FN | | 196,1600 | 429.100,00 | 0,24861 % |
| 07-DIVERSOS | | 1,3000 | 13.000,00 | 0,00165 % |
| MR - QUIRINOPOLIS | GO | 13,7800 | 34.377,78 | 0,01746 % |
| 02-HORTALICAS FRUTOS-HF | | 13,7800 | 34.377,78 | 0,01746 % |
| MR - RIO VERMELHO | GO | 17,1000 | 27.916,66 | 0,02167 % |
| 02-HORTALICAS FRUTOS-HF | | 0,5000 | 5.000,00 | 0,00063 % |
| 04-FRUTAS NACIONAIS-FN | | 16,6000 | 22.916,66 | 0,02104 % |



CENTRAIS DE ABASTECIMENTO DE GOIAS

Pagina.: 2

Emitido: 16/11/2022

Hora....: 12:06:37

Participacao das Microregioes(MR) do Estado GO - Analitico

TODOS PRODUTOS....

Periodo : 01/09/2022 Ate 30/09/2022

* MR - Micro regioao

| Micro Regiao | Estado | QUANTIDADE | VALOR | % PART |
|------------------------------------|-----------|------------------------|--------------------------|-------------------------|
| | | TONELADA | EM R\$ | POR SUB.GRUPO |
| MR - SAO MIGUEL DO ARAGUAIA | GO | <u>272,0000</u> | <u>347.077,73</u> | <u>0,34473 %</u> |
| 02-HORTALICAS FRUTOS-HF | | 164,0000 | 207.277,78 | 0,20785 % |
| 04-FRUTAS NACIONAIS-FN | | 108,0000 | 139.799,95 | 0,13688 % |
| MR - SUDOESTE DE GOIAS | GO | <u>275,5000</u> | <u>356.833,34</u> | <u>0,34917 %</u> |
| 02-HORTALICAS FRUTOS-HF | | 275,5000 | 356.833,34 | 0,34917 % |
| MR - VALE DO RIO DOS BOIS | GO | <u>296,1440</u> | <u>766.969,31</u> | <u>0,37533 %</u> |
| 02-HORTALICAS FRUTOS-HF | | 74,3840 | 335.269,31 | 0,09427 % |
| 04-FRUTAS NACIONAIS-FN | | 221,7600 | 431.700,00 | 0,28106 % |

TOTAL GERAL

| CODIGO | NOME DO ESTADO | QUANTIDADE | % PARTIC. | TOTAL EM R\$ | PRECO MEDIO |
|--------|-------------------------------------|--------------------|-------------------|-----------------------|-----------------|
| 001 | GO | 45.010,6333 | 57,04637 % | 107.289.181,81 | 2.383,64 |
| | Sub.Total...>>>> | 45.010,6333 | 57,04637 % | 107.289.181,81 | 2.383,64 |
| | Sub.Total...>>>> | 1,0000 | 0,00127 % | 0,00 | 0,00 |
| | Total Geral>>>> | 45.011,6333 | 57,04764 % | 107.289.181,81 | 2.383,59 |



CENTRAIS DE ABASTECIMENTO DE GOIAS

Pagina.: 1

Emitido: 16/11/2022

Hora....: 12:09:36

Quadro Resumido da Comercializacao

TODOS PRODUTOS....

Periodo : 01/09/2022 Ate 30/09/2022

* MR - Micro regioao

| Estado | QUANTIDADE | VALOR | PRECO | % PART |
|--|--------------------|-----------------------|-------------------|-----------|
| Nome Grupo | TONELADA | EM R\$ | MEDIO(T R\$) | POR UF. |
| GO GOIAS | 45.010,6333 | 107.289.181,81 | 2.383,6408 | |
| 011 01-HORTALICAS, FOLHAS, FLOR, HASTES-HFFH | 4.114,9493 | | | 9,1422 % |
| 009 02-HORTALICAS FRUTOS-HF | 18.098,4960 | | | 40,2094 % |
| 012 03-RAIZES-TUBERCULOS-BULBO-RTB | 10.942,7580 | | | 24,3115 % |
| 014 04-FRUTAS NACIONAIS-FN | 9.659,6970 | | | 21,4609 % |
| 017 06-AVES E OVOS-AO | 754,7880 | | | 1,6769 % |
| 013 07-DIVERSOS | 1.111,4450 | | | 2,4693 % |
| 010 08-CEREAIS | 328,5000 | | | 0,7298 % |
| | 45.010,6333 | | | |

TOTAL GERAL

| CODIGO | NOME DO ESTADO | QUANTIDADE | % PARTIC. | TOTAL EM R\$ | PRECO MEDIO |
|--------|-------------------------------------|--------------------|-------------------|-----------------------|-----------------|
| 001 | GO | 45.010,6333 | 57,04637 % | 107.289.181,81 | 2.383,64 |
| | Sub.Total...>>>> | 45.010,6333 | 57,04637 % | 107.289.181,81 | 2.383,64 |
| | Sub.Total...>>>> | 0,0000 | 0,00000 % | 0,00 | NAN |
| | Total Geral>>>> | 45.010,6333 | 57,04637 % | 107.289.181,81 | 2.383,64 |

QUADRO 12 - Participacao dos Estados por Sub-grupo - Sintetico

TODOS PRODUTOS....

Periodo : 01/09/2022 Ate 30/09/2022

*** MR - Micro regioao**

TOTAL GERAL

| CODIGO | NOME DO ESTADO | QUANTIDADE | % PARTIC. | TOTAL | PRECO MEDIO |
|---------------|-------------------------------------|--------------------|--------------------|-----------------------|--------------------|
| 001 | GO | 45.010,6333 | 57,04637 % | 107.289.181,81 | 2.383,64 |
| | Sub.Total...>>>> | 45.010,6333 | 57,04637 % | 107.289.181,81 | 2.383,64 |
| 019 | AL | 20,0000 | 0,02535 % | 50.000,00 | 2.500,00 |
| 005 | BA | 5.570,7190 | 7,06032 % | 24.259.483,92 | 4.354,82 |
| 004 | DF | 63,4250 | 0,08038 % | 508.063,33 | 8.010,46 |
| 020 | ES | 284,4250 | 0,36048 % | 1.440.530,04 | 5.064,71 |
| 002 | MG | 10.281,8390 | 13,03118 % | 28.985.395,23 | 2.819,09 |
| 026 | PE | 2.962,8580 | 3,75512 % | 12.951.659,89 | 4.371,34 |
| 023 | PR | 37,9000 | 0,04803 % | 77.958,33 | 2.056,95 |
| 011 | RN | 568,6420 | 0,72070 % | 2.408.242,00 | 4.235,08 |
| 007 | RS | 476,6242 | 0,60407 % | 2.767.231,94 | 5.805,90 |
| 022 | SC | 3.129,3560 | 3,96614 % | 18.565.473,99 | 5.932,68 |
| 027 | SE | 15,0300 | 0,01905 % | 29.225,00 | 1.944,44 |
| 003 | SP | 9.450,2680 | 11,97725 % | 40.319.335,76 | 4.266,48 |
| 008 | TO | 1.030,1120 | 1,30556 % | 1.886.308,67 | 1.831,17 |
| | Sub.Total...>>>> | 33.891,1982 | 42,95363 % | 134.248.908,10 | 3.961,17 |
| | Total Geral>>>> | 78.901,8315 | 100,00000 % | 241.538.089,91 | 3.061,25 |

QUADRO 12 - Analítico por Sub.Grupo e Produto
TODOS PRODUTOS....
Periodo : 01/09/2022 Ate 30/09/2022
*** MR - Micro regioao**

| Cod.Prod. | Nome Produto | UF | QUANTIDADE | VALOR | PRECO | % PART |
|-----------|--|----|-------------------|---------------------|-------------------|-------------------|
| | | | TONELADA | EM R\$ | MEDIO(R\$) | POR UF. |
| 01 | HORTALICAS, FOLHAS, FLOR, HASTES-HFFH | | 5.237,5540 | 5.290.849,53 | 1.010,1757 | 100,0000 % |
| 10 | ACELGA | | 67,2900 | 179.440,00 | 2.666,6667 | 100,0000 % |
| | | GO | 67,2900 | | | 100,0000 % |
| 8 | ACELGA EM UNIDADE | | 5,2200 | 12.325,00 | 2.361,1110 | 100,0000 % |
| | | GO | 5,2200 | | | 100,0000 % |
| 11 | AGRIAO | | 0,5280 | 3.666,67 | 6.944,4449 | 100,0000 % |
| | | GO | 0,5280 | | | 100,0000 % |
| 14 | ALCACHOFRA | | 0,0060 | 70,00 | 11.666,6667 | 100,0000 % |
| | | GO | 0,0030 | | | 50,0000 % |
| | | SP | 0,0030 | | | 50,0000 % |
| 12 | ALFACE | | 15,1200 | 38.080,00 | 2.518,5187 | 100,0000 % |
| | | GO | 15,1200 | | | 100,0000 % |
| 414 | ALFACE AMERICANA | | 1,4250 | 3.588,89 | 2.518,5187 | 100,0000 % |
| | | GO | 1,4250 | | | 100,0000 % |
| 415 | ALFACE CRESPA | | 1,5030 | 3.785,33 | 2.518,5187 | 100,0000 % |
| | | GO | 1,5030 | | | 100,0000 % |
| 416 | ALFACE LISA | | 1,7100 | 4.306,67 | 2.518,5187 | 100,0000 % |
| | | GO | 1,7100 | | | 100,0000 % |
| 13 | ALMEIRAO | | 0,3000 | 1.722,22 | 5.740,7400 | 100,0000 % |
| | | GO | 0,3000 | | | 100,0000 % |
| 15 | BROCOLIS | | 108,5352 | 396.957,45 | 3.657,4075 | 100,0000 % |
| | | GO | 80,6760 | | | 74,3316 % |
| | | SP | 16,8000 | | | 15,4788 % |
| | | RS | 11,0592 | | | 10,1895 % |
| 16 | CEBOLINHA | | 2,7300 | 21.840,00 | 8.000,0000 | 100,0000 % |
| | | GO | 2,7300 | | | 100,0000 % |
| 22 | CHICORIA | | 0,6640 | 2.905,00 | 4.375,0000 | 100,0000 % |
| | | GO | 0,6640 | | | 100,0000 % |
| 17 | COENTRO | | 9,2816 | 104.418,00 | 11.250,0000 | 100,0000 % |
| | | GO | 9,2816 | | | 100,0000 % |
| 18 | COGUMELO | | 0,3000 | 4.500,00 | 15.000,0000 | 100,0000 % |
| | | GO | 0,3000 | | | 100,0000 % |
| 7 | COUVE EM MOLHO | | 0,1602 | 1.602,00 | 10.000,0000 | 100,0000 % |
| | | GO | 0,1602 | | | 100,0000 % |
| 19 | COUVE MACO | | 18,3700 | 194.833,33 | 10.606,0605 | 100,0000 % |
| | | GO | 18,3700 | | | 100,0000 % |
| 21 | COUVE-FLOR | | 570,4140 | 741.272,28 | 1.299,5338 | 100,0000 % |
| | | GO | 557,4140 | | | 97,7210 % |
| | | RS | 13,0000 | | | 2,2790 % |
| 23 | ESPINAFRE | | 0,6825 | 3.150,00 | 4.615,3846 | 100,0000 % |
| | | GO | 0,6825 | | | 100,0000 % |
| 26 | HORENCO | | 0,2500 | 250,00 | 1.000,0000 | 100,0000 % |
| | | GO | 0,2500 | | | 100,0000 % |

QUADRO 12 - Analítico por Sub.Grupo e Produto
TODOS PRODUTOS....
Periodo : 01/09/2022 Ate 30/09/2022
*** MR - Micro regioao**

| Cod.Prod. Nome Produto | UF | QUANTIDADE | VALOR | PRECO | % PART |
|---|----|--------------------|----------------------|-------------------|-------------------|
| | | TONELADA | EM R\$ | MEDIO(R\$) | POR UF. |
| 01-HORTALICAS, FOLHAS, FLOR, HASTES-HFFH | | 5.237,5540 | 5.290.849,53 | 1.010,1757 | 100,0000 % |
| 25 HORTELA | | 3,9680 | 29.760,00 | 7.500,0000 | 100,0000 % |
| | GO | 3,9680 | | | 100,0000 % |
| 29 MANJERICAO | | 0,4600 | 6.900,00 | 15.000,0000 | 100,0000 % |
| | GO | 0,4600 | | | 100,0000 % |
| 30 MOSTARDA | | 0,2150 | 1.433,33 | 6.666,6660 | 100,0000 % |
| | GO | 0,2150 | | | 100,0000 % |
| 28 MOYASHI | | 0,0425 | 765,00 | 18.000,0000 | 100,0000 % |
| | SP | 0,0425 | | | 100,0000 % |
| 31 REPOLHO | | 3.871,6750 | 2.860.737,60 | 738,8889 | 100,0000 % |
| | GO | 2.943,3750 | | | 76,0233 % |
| | MG | 312,5000 | | | 8,0714 % |
| | SP | 590,0000 | | | 15,2389 % |
| | DF | 25,8000 | | | 0,6664 % |
| 32 REPOLHO ROXO | | 539,3440 | 572.380,75 | 1.061,2536 | 100,0000 % |
| | GO | 385,9440 | | | 71,5580 % |
| | MG | 39,0000 | | | 7,2310 % |
| | SP | 114,4000 | | | 21,2110 % |
| 33 RUCULA | | 1,0300 | 6.180,00 | 6.000,0000 | 100,0000 % |
| | GO | 1,0300 | | | 100,0000 % |
| 34 SALSA | | 14,7300 | 88.380,00 | 6.000,0000 | 100,0000 % |
| | GO | 14,7300 | | | 100,0000 % |
| 35 SALSAO | | 1,6000 | 5.600,00 | 3.500,0000 | 100,0000 % |
| | GO | 1,6000 | | | 100,0000 % |
| 02-HORTALICAS FRUTOS-HF | | 19.521,0710 | 42.510.305,10 | 2.177,6625 | 100,0000 % |
| 38 ABOBORA GOIANINHA | | 164,7800 | 220.850,98 | 1.340,2778 | 100,0000 % |
| | GO | 164,7800 | | | 100,0000 % |
| 39 ABOBORA JAPONESA (KABUTIA) | | 3.256,9200 | 4.116.385,04 | 1.263,8889 | 100,0000 % |
| | GO | 2.388,9200 | | | 73,3491 % |
| | MG | 747,0000 | | | 22,9358 % |
| | SP | 104,0000 | | | 3,1932 % |
| | PR | 17,0000 | | | 0,5220 % |
| 40 ABOBORA MADURA (BAIANA) | | 36,0000 | 36.000,00 | 1.000,0000 | 100,0000 % |
| | GO | 36,0000 | | | 100,0000 % |
| 42 ABOBORA (MORANGA) | | 40,2200 | 37.706,25 | 937,5000 | 100,0000 % |
| | GO | 28,2200 | | | 70,1641 % |
| | MG | 12,0000 | | | 29,8359 % |
| 41 ABOBORA VERDE COMUM-1 | | 720,8000 | 1.972.188,88 | 2.736,1111 | 100,0000 % |
| | GO | 720,8000 | | | 100,0000 % |
| 43 ABOBORA VERDE ITALIANA | | 126,3000 | 176.293,75 | 1.395,8334 | 100,0000 % |
| | GO | 126,3000 | | | 100,0000 % |
| 44 ABOBORA VERDE MENINA | | 212,2600 | 480.533,06 | 2.263,8889 | 100,0000 % |
| | GO | 212,2600 | | | 100,0000 % |
| 45 BERINJELA | | 211,6920 | 296.278,33 | 1.399,5726 | 100,0000 % |



CENTRAIS DE ABASTECIMENTO DE GOIAS

QUADRO 12 - Analítico por Sub.Grupo e Produto
TODOS PRODUTOS....
Período : 01/09/2022 Ate 30/09/2022
* MR - Micro regioao

Pagina.: 3
Emitido: 16/11/2022
Hora..... 12:11:30

| Cod.Prod. Nome Produto | UF | QUANTIDADE | VALOR | PRECO | % PART |
|--------------------------------|----|--------------------|----------------------|-------------------|-------------------|
| | | TONELADA | EM R\$ | MEDIO(R\$) | POR UF. |
| 02-HORTALICAS FRUTOS-HF | | 19.521,0710 | 42.510.305,10 | 2.177,6625 | 100,0000 % |
| 45 BERINJELA | | 211,6920 | 296.278,33 | 1.399,5726 | 100,0000 % |
| | GO | 211,6920 | | | 100,0000 % |
| 46 CHUCHU | | 1.176,1640 | 3.088.915,57 | 2.626,2626 | 100,0000 % |
| | GO | 1.176,1640 | | | 100,0000 % |
| 48 ERVILHA TORTA COMUM | | 0,0300 | 155,42 | 5.180,5567 | 100,0000 % |
| | SP | 0,0300 | | | 100,0000 % |
| 49 FEIJAO VARA | | 12,3420 | 46.181,67 | 3.741,8301 | 100,0000 % |
| | GO | 12,3420 | | | 100,0000 % |
| 50 JILO | | 484,4320 | 1.464.377,78 | 3.022,8758 | 100,0000 % |
| | GO | 484,4320 | | | 100,0000 % |
| 51 JURUBEBA | | 0,4620 | 1.070,42 | 2.316,9190 | 100,0000 % |
| | GO | 0,4620 | | | 100,0000 % |
| 52 MAXIXE | | 16,0740 | 65.982,78 | 4.104,9383 | 100,0000 % |
| | GO | 16,0740 | | | 100,0000 % |
| 53 MILHO VERDE | | 654,9600 | 1.698.044,44 | 2.592,5926 | 100,0000 % |
| | GO | 190,4400 | | | 29,0766 % |
| | MG | 15,6000 | | | 2,3818 % |
| | SP | 448,9200 | | | 68,5416 % |
| 55 PEPINO COLONIÃO | | 115,0600 | 747.142,86 | 6.493,5065 | 100,0000 % |
| | GO | 115,0600 | | | 100,0000 % |
| 54 PEPINO COMUM-1 | | 1.105,6320 | 1.619.359,99 | 1.464,6465 | 100,0000 % |
| | GO | 1.105,5220 | | | 99,9901 % |
| | SP | 0,1100 | | | 0,0099 % |
| 255 PEPINO JAPONES | | 197,3020 | 393.314,45 | 1.993,4641 | 100,0000 % |
| | GO | 196,9620 | | | 99,8277 % |
| | SP | 0,3400 | | | 0,1723 % |
| 317 PIMENTA BIQUINHO | | 0,4600 | 9.327,78 | 20.277,7780 | 100,0000 % |
| | GO | 0,4600 | | | 100,0000 % |
| 56 PIMENTA BODE | | 38,7830 | 538.652,78 | 13.888,8891 | 100,0000 % |
| | GO | 38,6830 | | | 99,7422 % |
| | MG | 0,1000 | | | 0,2578 % |
| 57 PIMENTA CUMARI | | 1,3600 | 29.466,67 | 21.666,6672 | 100,0000 % |
| | GO | 1,3600 | | | 100,0000 % |
| 47 PIMENTA DE CHEIRO | | 53,9520 | 539.520,00 | 10.000,0000 | 100,0000 % |
| | GO | 50,1520 | | | 92,9567 % |
| | DF | 3,8000 | | | 7,0433 % |
| 256 PIMENTA DEDO-DE-MOCA | | 4,1550 | 62.325,00 | 15.000,0000 | 100,0000 % |
| | GO | 4,1550 | | | 100,0000 % |
| 405 PIMENTA HABANERO | | 0,0500 | 50,00 | 1.000,0000 | 100,0000 % |
| | GO | 0,0500 | | | 100,0000 % |
| 410 PIMENTA JALAPEÑO | | 0,3000 | 300,00 | 1.000,0000 | 100,0000 % |
| | GO | 0,3000 | | | 100,0000 % |
| 59 PIMENTA MALAGUETA | | 2,5640 | 62.675,55 | 24.444,4440 | 100,0000 % |

QUADRO 12 - Analítico por Sub.Grupo e Produto
TODOS PRODUTOS....
Periodo : 01/09/2022 Ate 30/09/2022
*** MR - Micro regioao**

| Cod.Prod. Nome Produto | UF | QUANTIDADE | VALOR | PRECO | % PART |
|---------------------------------------|----|--------------------|----------------------|-------------------|-------------------|
| | | TONELADA | EM R\$ | MEDIO(R\$) | POR UF. |
| 02-HORTALICAS FRUTOS-HF | | 19.521,0710 | 42.510.305,10 | 2.177,6625 | 100,0000 % |
| 59 PIMENTA MALAGUETA | | 2,5640 | 62.675,55 | 24.444,4440 | 100,0000 % |
| | GO | 2,5640 | | | 100,0000 % |
| 60 PIMENTAO | | 374,0800 | 1.413.191,12 | 3.777,7778 | 100,0000 % |
| | GO | 373,0800 | | | 99,7327 % |
| | MG | 1,0000 | | | 0,2673 % |
| 392 PIMENTAO AMARELO - Estufa | | 23,3000 | 23.300,00 | 1.000,0000 | 100,0000 % |
| | MG | 23,0000 | | | 98,7124 % |
| | SP | 0,3000 | | | 1,2876 % |
| 391 PIMENTAO VERMELHO (Estufa) | | 31,3000 | 31.300,00 | 1.000,0000 | 100,0000 % |
| | MG | 31,0000 | | | 99,0415 % |
| | SP | 0,3000 | | | 0,9585 % |
| 61 QUIABO | | 574,4760 | 2.895.176,69 | 5.039,6826 | 100,0000 % |
| | GO | 574,4760 | | | 100,0000 % |
| 65 TOMATE CEREJA BDJ | | 3,9750 | 11.925,00 | 3.000,0000 | 100,0000 % |
| | GO | 3,9750 | | | 100,0000 % |
| 393 TOMATE CEREJA CAIXA | | 99,0440 | 720.320,00 | 7.272,7273 | 100,0000 % |
| | GO | 99,0440 | | | 100,0000 % |
| 64 TOMATE LONGA VIDA | | 5.101,7340 | 9.920.038,39 | 1.944,4445 | 100,0000 % |
| | GO | 5.083,6720 | | | 99,6460 % |
| | MG | 18,0620 | | | 0,3540 % |
| 63 TOMATE SALADA | | 18,9200 | 159.100,00 | 8.409,0909 | 100,0000 % |
| | GO | 18,9200 | | | 100,0000 % |
| 62 TOMATE SALADETE | | 4.418,9200 | 8.592.344,49 | 1.944,4445 | 100,0000 % |
| | GO | 4.418,9200 | | | 100,0000 % |
| 67 VAGEM | | 242,2680 | 1.040.509,99 | 4.294,8718 | 100,0000 % |
| | GO | 242,2550 | | | 99,9946 % |
| | SP | 0,0130 | | | 0,0054 % |
| 03-RAIZES-TUBERCULOS-BULBO-RTB | | 21.175,0860 | 59.898.995,43 | 2.828,7486 | 100,0000 % |
| 72 ALHO NACIONAL | | 155,5300 | 2.548.963,89 | 16.388,8889 | 100,0000 % |
| | GO | 155,5300 | | | 100,0000 % |
| 345 BATATA BOLINHA | | 1.936,0000 | 4.560.355,56 | 2.355,5556 | 100,0000 % |
| | GO | 260,0000 | | | 13,4298 % |
| | MG | 1.676,0000 | | | 86,5702 % |
| 74 BATATA COMUM DIVERSAS | | 3.331,8000 | 7.366.980,03 | 2.211,1111 | 100,0000 % |
| | GO | 1.439,1500 | | | 43,1944 % |
| | MG | 1.265,0000 | | | 37,9675 % |
| | SP | 627,6500 | | | 18,8382 % |
| 75 BATATA DOCE | | 1.525,5600 | 2.542.600,00 | 1.666,6667 | 100,0000 % |
| | GO | 1.525,5120 | | | 99,9969 % |
| | SP | 0,0480 | | | 0,0031 % |
| 76 BATATA LISA (ACHATI-BINJ) | | 3.680,0000 | 12.389.333,31 | 3.366,6667 | 100,0000 % |
| | GO | 1.013,0000 | | | 27,5272 % |
| | MG | 1.825,0000 | | | 49,5924 % |

QUADRO 12 - Analítico por Sub.Grupo e Produto
TODOS PRODUTOS....
Periodo : 01/09/2022 Ate 30/09/2022
*** MR - Micro regioao**

| Cod.Prod. Nome Produto | UF | QUANTIDADE | VALOR | PRECO | % PART |
|---------------------------------------|----|--------------------|-----------------------|-------------------|-------------------|
| | | TONELADA | EM R\$ | MEDIO(R\$) | POR UF. |
| 03-RAIZES-TUBERCULOS-BULBO-RTB | | 21.175,0860 | 59.898.995,43 | 2.828,7486 | 100,0000 % |
| 76 BATATA LISA (ACHATI-BINJ) | | 3.680,0000 | 12.389.333,31 | 3.366,6667 | 100,0000 % |
| | SP | 842,0000 | | | 22,8804 % |
| 77 BATATA SALSA (MANDIOCA SALSA) | | 102,0800 | 1.595.000,00 | 15.625,0000 | 100,0000 % |
| | MG | 51,2000 | | | 50,1567 % |
| | SP | 50,8800 | | | 49,8433 % |
| 338 BATATA YAKON | | 20,6100 | 206.100,00 | 10.000,0000 | 100,0000 % |
| | MG | 20,3400 | | | 98,6900 % |
| | SP | 0,2700 | | | 1,3100 % |
| 78 BETERRABA | | 1.231,0800 | 2.308.275,00 | 1.875,0000 | 100,0000 % |
| | GO | 565,6000 | | | 45,9434 % |
| | MG | 457,4800 | | | 37,1609 % |
| | SP | 24,0000 | | | 1,9495 % |
| | BA | 184,0000 | | | 14,9462 % |
| 80 CARA | | 1.366,7980 | 2.971.300,00 | 2.173,9130 | 100,0000 % |
| | GO | 1.366,7980 | | | 100,0000 % |
| 81 CEBOLA ARGENTINA | | 0,3000 | 300,00 | 1.000,0000 | 100,0000 % |
| | SP | 0,3000 | | | 100,0000 % |
| 83 CEBOLA NACIONAL | | 3.635,0000 | 16.256.527,70 | 4.472,2222 | 100,0000 % |
| | GO | 860,4000 | | | 23,6699 % |
| | MG | 929,0000 | | | 25,5571 % |
| | SP | 575,6000 | | | 15,8349 % |
| | BA | 750,0000 | | | 20,6327 % |
| | SC | 520,0000 | | | 14,3054 % |
| 84 CENOURA | | 2.066,7990 | 3.225.956,13 | 1.560,8466 | 100,0000 % |
| | GO | 1.691,0040 | | | 81,8175 % |
| | MG | 360,0450 | | | 17,4204 % |
| | RS | 15,7500 | | | 0,7620 % |
| 86 GENGIBRE | | 60,0750 | 274.026,32 | 4.561,4035 | 100,0000 % |
| | GO | 2,5500 | | | 4,2447 % |
| | ES | 57,5250 | | | 95,7553 % |
| 89 INHAME | | 823,7520 | 1.916.367,49 | 2.326,3889 | 100,0000 % |
| | GO | 823,5120 | | | 99,9709 % |
| | SP | 0,2400 | | | 0,0291 % |
| 90 MANDIOCA | | 1.238,6750 | 1.734.145,00 | 1.400,0000 | 100,0000 % |
| | GO | 1.238,6750 | | | 100,0000 % |
| 94 RABANETE | | 1,0270 | 2.765,00 | 2.692,3077 | 100,0000 % |
| | GO | 1,0270 | | | 100,0000 % |
| 04-FRUTAS NACIONAIS-FN | | 29.341,0090 | 113.706.175,75 | 3.875,3328 | 100,0000 % |
| 294 ABACATE COMUM | | 630,1800 | 2.631.928,24 | 4.176,4706 | 100,0000 % |
| | GO | 75,1800 | | | 11,9299 % |
| | MG | 485,0000 | | | 76,9621 % |
| | SP | 70,0000 | | | 11,1079 % |
| 98 ABACATE MANTEIGA | | 784,0000 | 3.920.000,00 | 5.000,0000 | 100,0000 % |
| | MG | 554,0000 | | | 70,6633 % |

QUADRO 12 - Analítico por Sub.Grupo e Produto

TODOS PRODUTOS...

Período : 01/09/2022 Ate 30/09/2022

* MR - Micro regioao

| Cod.Prod. Nome Produto | UF | QUANTIDADE | VALOR | PRECO | % PART |
|-------------------------------|----|--------------------|-----------------------|--------------------|-------------------|
| | | TONELADA | EM R\$ | MEDIO(R\$) | POR UF. |
| 04-FRUTAS NACIONAIS-FN | | 29.341,0090 | 113.706.175,75 | 3.875,3328 | 100,0000 % |
| 98 ABACATE MANTEIGA | | 784,0000 | 3.920.000,00 | 5.000,0000 | 100,0000 % |
| | SP | 104,0000 | | | 13,2653 % |
| | BA | 126,0000 | | | 16,0714 % |
| 100 ABACAXI PEROLA | | 1.959,2000 | 4.898.000,00 | 2.500,0000 | 100,0000 % |
| | GO | 1.261,2000 | | | 64,3732 % |
| | MG | 252,0000 | | | 12,8624 % |
| | BA | 166,0000 | | | 8,4728 % |
| | TO | 220,0000 | | | 11,2291 % |
| | AL | 20,0000 | | | 1,0208 % |
| | PE | 40,0000 | | | 2,0416 % |
| 394 ABIU | | 2,4000 | 2.400,00 | 1.000,0000 | 100,0000 % |
| | SP | 2,4000 | | | 100,0000 % |
| 102 AMEIXA NACIONAL | | 32,4960 | 507.750,00 | 15.625,0000 | 100,0000 % |
| | SP | 6,8080 | | | 20,9503 % |
| | SC | 25,6880 | | | 79,0497 % |
| 308 ATEMOIA | | 49,7160 | 718.120,00 | 14.444,4445 | 100,0000 % |
| | GO | 1,1160 | | | 2,2448 % |
| | SP | 21,0000 | | | 42,2399 % |
| | BA | 27,6000 | | | 55,5153 % |
| 309 AVOCADO | | 33,6000 | 518.000,00 | 15.416,6666 | 100,0000 % |
| | SP | 33,6000 | | | 100,0000 % |
| 104 BANANA MACA | | 395,7000 | 1.787.977,78 | 4.518,5185 | 100,0000 % |
| | GO | 279,9000 | | | 70,7354 % |
| | SP | 39,3000 | | | 9,9318 % |
| | BA | 76,5000 | | | 19,3328 % |
| 105 BANANA MARMELO | | 347,7900 | 1.329.330,66 | 3.822,2222 | 100,0000 % |
| | GO | 249,2400 | | | 71,6639 % |
| | MG | 14,5500 | | | 4,1836 % |
| | SP | 13,5000 | | | 3,8817 % |
| | BA | 70,5000 | | | 20,2709 % |
| 106 BANANA NANICA | | 568,3500 | 2.552.002,93 | 4.490,1961 | 100,0000 % |
| | GO | 307,5000 | | | 54,1040 % |
| | SP | 19,5000 | | | 3,4310 % |
| | BA | 203,8500 | | | 35,8670 % |
| | ES | 37,5000 | | | 6,5980 % |
| 306 BANANA OURO | | 45,0000 | 139.764,70 | 3.105,8823 | 100,0000 % |
| | GO | 45,0000 | | | 100,0000 % |
| 107 BANANA PRATA | | 852,9450 | 2.976.945,29 | 3.490,1961 | 100,0000 % |
| | GO | 528,4950 | | | 61,9612 % |
| | BA | 276,4500 | | | 32,4112 % |
| | ES | 48,0000 | | | 5,6276 % |
| 108 BANANA TERRA | | 479,4450 | 2.914.273,54 | 6.078,4314 | 100,0000 % |
| | GO | 196,3500 | | | 40,9536 % |
| | BA | 145,0950 | | | 30,2631 % |
| | ES | 138,0000 | | | 28,7833 % |



CENTRAIS DE ABASTECIMENTO DE GOIAS

QUADRO 12 - Analítico por Sub.Grupo e Produto
TODOS PRODUTOS....
Período : 01/09/2022 Ate 30/09/2022
* MR - Micro regioao

Pagina.: 7
Emitido: 16/11/2022
Hora..... 12:11:30

| Cod.Prod. Nome Produto | UF | QUANTIDADE | VALOR | PRECO | % PART |
|-------------------------------------|----|--------------------|-----------------------|---------------------|-------------------|
| | | TONELADA | EM R\$ | MEDIO(R\$) | POR UF. |
| 04-FRUTAS NACIONAIS-FN | | 29.341,0090 | 113.706.175,75 | 3.875,3328 | 100,0000 % |
| 110 CAJU | | 18,1560 | 108.135,00 | 5.955,8823 | 100,0000 % |
| | GO | 0,1560 | | | 0,8592 % |
| | SP | 18,0000 | | | 99,1408 % |
| 114 CARAMBOLA (SP) | | 3,0000 | 120.000,00 | 40.000,0000 | 100,0000 % |
| | SP | 3,0000 | | | 100,0000 % |
| 118 COCO SECO | | 152,0000 | 950.000,00 | 6.250,0000 | 100,0000 % |
| | GO | 32,0000 | | | 21,0526 % |
| | BA | 120,0000 | | | 78,9474 % |
| 119 COCO VERDE | | 84,1500 | 140.250,00 | 1.666,6667 | 100,0000 % |
| | BA | 39,1500 | | | 46,5241 % |
| | PE | 45,0000 | | | 53,4759 % |
| 120 CONDE | | 0,0320 | 32,00 | 1.000,0000 | 100,0000 % |
| | GO | 0,0320 | | | 100,0000 % |
| 122 FIGO MADURO (ROXO) | | 5,4400 | 222.222,22 | 40.849,6729 | 100,0000 % |
| | SP | 5,4400 | | | 100,0000 % |
| 123 FIGO VERDE | | 27,0000 | 180.000,00 | 6.666,6667 | 100,0000 % |
| | SP | 27,0000 | | | 100,0000 % |
| 124 FRANBOESA | | 2,7000 | 540.000,00 | 200.000,0000 | 100,0000 % |
| | SP | 2,7000 | | | 100,0000 % |
| 97 GOIABA | | 42,5800 | 127.740,00 | 3.000,0000 | 100,0000 % |
| | GO | 42,5800 | | | 100,0000 % |
| 125 GOIABA VACUO | | 42,0000 | 42.000,00 | 1.000,0000 | 100,0000 % |
| | SP | 42,0000 | | | 100,0000 % |
| 291 GRAVIOLA | | 21,0000 | 210.000,00 | 10.000,0000 | 100,0000 % |
| | SP | 21,0000 | | | 100,0000 % |
| 127 JACA | | 0,4200 | 600,00 | 1.428,5714 | 100,0000 % |
| | GO | 0,4200 | | | 100,0000 % |
| 396 KINO | | 2,4000 | 2.400,00 | 1.000,0000 | 100,0000 % |
| | SP | 2,4000 | | | 100,0000 % |
| 295 KIWI NACIONAL | | 35,2100 | 492.940,00 | 14.000,0000 | 100,0000 % |
| | SC | 35,2100 | | | 100,0000 % |
| 132 LARANJA LIMA | | 412,5000 | 990.000,00 | 2.400,0000 | 100,0000 % |
| | GO | 2,5000 | | | 0,6061 % |
| | SP | 410,0000 | | | 99,3939 % |
| 133 LARANJA PERA RIO | | 3.568,5360 | 6.938.820,00 | 1.944,4444 | 100,0000 % |
| | GO | 2.823,6060 | | | 79,1251 % |
| | MG | 212,4000 | | | 5,9520 % |
| | SP | 517,5000 | | | 14,5017 % |
| | SE | 15,0300 | | | 0,4212 % |
| 135 LIMAO CHINA | | 27,1200 | 81.360,00 | 3.000,0000 | 100,0000 % |
| | GO | 27,1200 | | | 100,0000 % |
| 357 LIMAO NACIONAL SICILIANO | | 95,2500 | 620.888,89 | 6.518,5185 | 100,0000 % |
| | GO | 0,7500 | | | 0,7874 % |

QUADRO 12 - Analítico por Sub.Grupo e Produto
TODOS PRODUTOS....
Periodo : 01/09/2022 Ate 30/09/2022
*** MR - Micro regiao**

| Cod.Prod. Nome Produto | UF | QUANTIDADE | VALOR | PRECO | % PART |
|-------------------------------------|----|--------------------|-----------------------|-------------------|-------------------|
| | | TONELADA | EM R\$ | MEDIO(R\$) | POR UF. |
| 04-FRUTAS NACIONAIS-FN | | 29.341,0090 | 113.706.175,75 | 3.875,3328 | 100,0000 % |
| 357 LIMAO NACIONAL SICILIANO | | 95,2500 | 620.888,89 | 6.518,5185 | 100,0000 % |
| | SP | 94,5000 | | | 99,2126 % |
| 275 LIMAO TAHITI (SP) | | 686,4000 | 3.508.266,66 | 5.111,1111 | 100,0000 % |
| | GO | 2,0000 | | | 0,2914 % |
| | SP | 684,4000 | | | 99,7086 % |
| 137 LIMAO TAITI - GO | | 926,0800 | 4.090.186,65 | 4.416,6666 | 100,0000 % |
| | GO | 926,0800 | | | 100,0000 % |
| 142 MACA NACIONAL FUGI (CART) T150 | | 705,1500 | 5.658.611,09 | 8.024,6913 | 100,0000 % |
| | SP | 95,1300 | | | 13,4907 % |
| | RS | 133,2000 | | | 18,8896 % |
| | SC | 476,8200 | | | 67,6197 % |
| 143 MACA NACIONAL FUGI (SOLTA) | | 535,9200 | 2.962.446,68 | 5.527,7778 | 100,0000 % |
| | SC | 535,9200 | | | 100,0000 % |
| 139 MACA NACIONAL GALA (SOLTA) | | 763,9000 | 4.201.450,00 | 5.500,0000 | 100,0000 % |
| | SP | 130,4200 | | | 17,0729 % |
| | RS | 126,0000 | | | 16,4943 % |
| | SC | 507,4800 | | | 66,4328 % |
| 144 MACA NACIONAL START (CART.) | | 57,6000 | 57.600,00 | 1.000,0000 | 100,0000 % |
| | RS | 57,6000 | | | 100,0000 % |
| 138 MACA NAICONAL GALA (CART.) T150 | | 526,4000 | 3.977.244,44 | 7.555,5555 | 100,0000 % |
| | RS | 104,0000 | | | 19,7568 % |
| | SC | 422,4000 | | | 80,2432 % |
| 146 MAMAO FORMOSA | | 1.374,9000 | 7.294.608,33 | 5.305,5556 | 100,0000 % |
| | GO | 89,2000 | | | 6,4877 % |
| | MG | 10,0000 | | | 0,7273 % |
| | SP | 69,4000 | | | 5,0476 % |
| | BA | 1.190,0000 | | | 86,5517 % |
| | PE | 16,3000 | | | 1,1855 % |
| 147 MAMAO HAVAI (GO) | | 318,1040 | 318.104,00 | 1.000,0000 | 100,0000 % |
| | GO | 10,5840 | | | 3,3272 % |
| | BA | 307,5200 | | | 96,6728 % |
| 148 MAMAO HAVAI (SP) | | 81,0000 | 795.000,00 | 9.814,8148 | 100,0000 % |
| | SP | 81,0000 | | | 100,0000 % |
| 152 MANGA ESPADA | | 0,1250 | 400,00 | 3.200,0000 | 100,0000 % |
| | GO | 0,1250 | | | 100,0000 % |
| 156 MANGA HADEM (SP) | | 22,4000 | 224.000,00 | 10.000,0000 | 100,0000 % |
| | SP | 22,4000 | | | 100,0000 % |
| 314 MANGA PALMER | | 1.002,5000 | 4.427.708,32 | 4.416,6667 | 100,0000 % |
| | GO | 11,8600 | | | 1,1830 % |
| | MG | 362,4000 | | | 36,1496 % |
| | SP | 148,0000 | | | 14,7631 % |
| | BA | 480,2400 | | | 47,9042 % |
| 158 MANGA SABINA | | 1,5500 | 1.550,00 | 1.000,0000 | 100,0000 % |
| | GO | 1,5500 | | | 100,0000 % |

QUADRO 12 - Analítico por Sub.Grupo e Produto
TODOS PRODUTOS....
Periodo : 01/09/2022 Ate 30/09/2022
*** MR - Micro regioao**

| Cod.Prod. Nome Produto | UF | QUANTIDADE | VALOR | PRECO | % PART |
|--------------------------------|----|--------------------|-----------------------|--------------------|-------------------|
| | | TONELADA | EM R\$ | MEDIO(R\$) | POR UF. |
| 04-FRUTAS NACIONAIS-FN | | 29.341,0090 | 113.706.175,75 | 3.875,3328 | 100,0000 % |
| 159 MANGA TOMMYS (GO) | | 1.364,0750 | 1.364.075,00 | 1.000,0000 | 100,0000 % |
| | GO | 30,0750 | | | 2,2048 % |
| | MG | 607,5000 | | | 44,5357 % |
| | SP | 157,5000 | | | 11,5463 % |
| | BA | 569,0000 | | | 41,7132 % |
| 397 MANGOSTIM | | 8,8000 | 8.800,00 | 1.000,0000 | 100,0000 % |
| | SP | 8,8000 | | | 100,0000 % |
| 161 MARACUJA AZEDO | | 183,0360 | 1.029.577,50 | 5.625,0000 | 100,0000 % |
| | GO | 19,8120 | | | 10,8241 % |
| | BA | 163,2240 | | | 89,1759 % |
| 9 MARACUJA DOCE | | 25,2000 | 793.058,82 | 31.470,5883 | 100,0000 % |
| | SP | 25,2000 | | | 100,0000 % |
| 163 MELANCIA | | 2.623,6900 | 3.396.219,78 | 1.294,4440 | 100,0000 % |
| | GO | 2.121,6900 | | | 80,8666 % |
| | SP | 14,0000 | | | 0,5336 % |
| | TO | 488,0000 | | | 18,5998 % |
| 372 MELANCIA BABY | | 102,0000 | 663.000,00 | 6.500,0000 | 100,0000 % |
| | SP | 102,0000 | | | 100,0000 % |
| 352 MELAO AMARELO COMUM | | 779,0160 | 4.513.346,66 | 5.793,6508 | 100,0000 % |
| | BA | 91,8400 | | | 11,7892 % |
| | RN | 72,8000 | | | 9,3451 % |
| | PE | 614,3760 | | | 78,8656 % |
| 347 MELAO DELICIA | | 603,4980 | 603.498,00 | 1.000,0000 | 100,0000 % |
| | BA | 64,4000 | | | 10,6711 % |
| | RN | 88,6620 | | | 14,6913 % |
| | PE | 450,4360 | | | 74,6375 % |
| 165 MELAO GALIA | | 646,6600 | 3.874.827,78 | 5.992,0635 | 100,0000 % |
| | BA | 88,2000 | | | 13,6393 % |
| | RN | 103,6000 | | | 16,0208 % |
| | PE | 454,8600 | | | 70,3399 % |
| 350 MELAO MELICIA | | 522,6200 | 522.620,00 | 1.000,0000 | 100,0000 % |
| | BA | 98,0000 | | | 18,7517 % |
| | RN | 72,8000 | | | 13,9298 % |
| | PE | 351,8200 | | | 67,3185 % |
| 265 MELAO ORANGE | | 165,5000 | 2.445.722,23 | 14.777,7778 | 100,0000 % |
| | BA | 11,5000 | | | 6,9486 % |
| | RN | 20,5000 | | | 12,3867 % |
| | PE | 133,5000 | | | 80,6647 % |
| 349 MELAO PELE DE SAPO | | 419,6780 | 2.398.160,00 | 5.714,2857 | 100,0000 % |
| | BA | 50,4000 | | | 12,0092 % |
| | RN | 88,2000 | | | 21,0161 % |
| | PE | 281,0780 | | | 66,9747 % |
| 348 MELAO PRINCE | | 455,2800 | 455.280,00 | 1.000,0000 | 100,0000 % |
| | BA | 58,8000 | | | 12,9151 % |
| | RN | 77,2800 | | | 16,9742 % |

QUADRO 12 - Analítico por Sub.Grupo e Produto
TODOS PRODUTOS....
Periodo : 01/09/2022 Ate 30/09/2022
*** MR - Micro regioao**

| Cod.Prod. Nome Produto | UF | QUANTIDADE | VALOR | PRECO | % PART |
|-------------------------------------|----|--------------------|-----------------------|---------------------|-------------------|
| | | TONELADA | EM R\$ | MEDIO(R\$) | POR UF. |
| 04-FRUTAS NACIONAIS-FN | | 29.341,0090 | 113.706.175,75 | 3.875,3328 | 100,0000 % |
| 348 MELAO PRINCE | | 455,2800 | 455.280,00 | 1.000,0000 | 100,0000 % |
| | PE | 319,2000 | | | 70,1107 % |
| 351 MELAO REI | | 312,7880 | 2.234.200,00 | 7.142,8571 | 100,0000 % |
| | BA | 32,2000 | | | 10,2945 % |
| | RN | 44,8000 | | | 14,3228 % |
| | PE | 235,7880 | | | 75,3827 % |
| 361 MIRTILO NACIONAL | | 1,1000 | 121.000,00 | 110.000,0000 | 100,0000 % |
| | SP | 1,1000 | | | 100,0000 % |
| 166 MORANGO | | 58,1115 | 774.820,00 | 13.333,3333 | 100,0000 % |
| | GO | 19,8615 | | | 34,1783 % |
| | SP | 3,4500 | | | 5,9369 % |
| | DF | 33,8250 | | | 58,2071 % |
| | RS | 0,9750 | | | 1,6778 % |
| 169 PEQUI | | 519,8720 | 1.137.220,00 | 2.187,5000 | 100,0000 % |
| | GO | 197,7600 | | | 38,0401 % |
| | TO | 322,1120 | | | 61,9599 % |
| 417 PEQUI CONGELADO - VÁCUO | | 0,6620 | 662,00 | 1.000,0000 | 100,0000 % |
| | MG | 0,6620 | | | 100,0000 % |
| 359 PERA ASIATICA NACIONAL | | 148,0000 | 1.406.000,00 | 9.500,0000 | 100,0000 % |
| | SP | 148,0000 | | | 100,0000 % |
| 170 PERA NACIONAL | | 753,4600 | 2.825.475,00 | 3.750,0000 | 100,0000 % |
| | SP | 241,4600 | | | 32,0468 % |
| | SC | 512,0000 | | | 67,9532 % |
| 171 PESSEGO NACIONAL | | 33,5100 | 284.835,00 | 8.500,0000 | 100,0000 % |
| | SC | 33,5100 | | | 100,0000 % |
| 368 PHYSALES NACIONAL | | 3,9000 | 110.500,00 | 28.333,3333 | 100,0000 % |
| | SP | 3,9000 | | | 100,0000 % |
| 172 PINHA | | 40,8600 | 1.770.600,00 | 43.333,3333 | 100,0000 % |
| | GO | 1,2600 | | | 3,0837 % |
| | BA | 39,6000 | | | 96,9163 % |
| 173 PINHAO | | 16,2000 | 144.000,00 | 8.888,8889 | 100,0000 % |
| | SP | 16,2000 | | | 100,0000 % |
| 363 PITAYA VERMELHA NACIONAL | | 0,7200 | 54.000,00 | 75.000,0000 | 100,0000 % |
| | GO | 0,7200 | | | 100,0000 % |
| 174 ROMA | | 3,6000 | 135.000,00 | 37.500,0000 | 100,0000 % |
| | SP | 3,6000 | | | 100,0000 % |
| 257 TAMARINO | | 4,8480 | 16.160,00 | 3.333,3333 | 100,0000 % |
| | GO | 4,8480 | | | 100,0000 % |
| 177 TANGERINA MURCOT | | 600,4000 | 600.400,00 | 1.000,0000 | 100,0000 % |
| | SP | 579,9000 | | | 96,5856 % |
| | PE | 20,5000 | | | 3,4144 % |
| 178 TANGERINA PONKAM | | 368,1260 | 994.683,88 | 2.702,0202 | 100,0000 % |
| | GO | 347,2260 | | | 94,3226 % |

QUADRO 12 - Analítico por Sub.Grupo e Produto

TODOS PRODUTOS....

Periodo : 01/09/2022 Ate 30/09/2022

* MR - Micro regioao

| Cod.Prod. Nome Produto | UF | QUANTIDADE | VALOR | PRECO | % PART |
|--------------------------------|----|--------------------|-----------------------|-------------------|-------------------|
| | | TONELADA | EM R\$ | MEDIO(R\$) | POR UF. |
| 04-FRUTAS NACIONAIS-FN | | 29.341,0090 | 113.706.175,75 | 3.875,3328 | 100,0000 % |
| 178 TANGERINA PONKAM | | 368,1260 | 994.683,88 | 2.702,0202 | 100,0000 % |
| | PR | 20,9000 | | | 5,6774 % |
| 371 TANGERINA VERONA | | 86,0000 | 86.000,00 | 1.000,0000 | 100,0000 % |
| | SP | 86,0000 | | | 100,0000 % |
| 318 UVA BENITAKA | | 62,9760 | 638.506,67 | 10.138,8889 | 100,0000 % |
| | SP | 21,7600 | | | 34,5528 % |
| | BA | 33,6000 | | | 53,3537 % |
| | SC | 7,6160 | | | 12,0935 % |
| 367 UVA CRINSON NACIONAL | | 32,3440 | 525.590,00 | 16.250,0000 | 100,0000 % |
| | SP | 28,1760 | | | 87,1135 % |
| | SC | 4,1680 | | | 12,8865 % |
| 320 UVA ISABEL | | 93,3680 | 93.368,00 | 1.000,0000 | 100,0000 % |
| | SP | 42,9680 | | | 46,0200 % |
| | BA | 50,4000 | | | 53,9800 % |
| 179 UVA ITALIA | | 156,8080 | 1.764.090,00 | 11.250,0000 | 100,0000 % |
| | SP | 139,6480 | | | 89,0567 % |
| | SC | 17,1600 | | | 10,9433 % |
| 380 UVA NACIONAL RED GLOBE | | 50,4000 | 50.400,00 | 1.000,0000 | 100,0000 % |
| | SP | 50,4000 | | | 100,0000 % |
| 181 UVA NIAGARA CX 5,500 KG | | 132,9955 | 1.450.860,00 | 10.909,0909 | 100,0000 % |
| | GO | 0,1705 | | | 0,1282 % |
| | SP | 76,1750 | | | 57,2764 % |
| | BA | 56,6500 | | | 42,5954 % |
| 184 UVA PASSAS | | 1,7300 | 1.730,00 | 1.000,0000 | 100,0000 % |
| | GO | 1,7300 | | | 100,0000 % |
| 183 UVA RUBI | | 146,8960 | 146.896,00 | 1.000,0000 | 100,0000 % |
| | SP | 140,9680 | | | 95,9645 % |
| | SC | 5,9280 | | | 4,0355 % |
| 411 UVA VITÓRIA | | 89,9360 | 89.936,00 | 1.000,0000 | 100,0000 % |
| | SP | 68,8880 | | | 76,5967 % |
| | SC | 21,0480 | | | 23,4033 % |
| 05-FRUTAS IMPORTADAS-FI | | 1.428,9785 | 9.166.845,78 | 6.414,9641 | 100,0000 % |
| 185 AMEIXA AMERICANA | | 8,0000 | 176.000,00 | 22.000,0000 | 100,0000 % |
| | SP | 8,0000 | | | 100,0000 % |
| 186 AMEIXA ARGENTINA | | 67,3000 | 1.278.700,00 | 19.000,0000 | 100,0000 % |
| | SP | 67,3000 | | | 100,0000 % |
| 187 AMEIXA CHILENA | | 9,0000 | 9.000,00 | 1.000,0000 | 100,0000 % |
| | SP | 9,0000 | | | 100,0000 % |
| 354 CAQUI ESPANHOL | | 16,2000 | 342.000,00 | 21.111,1111 | 100,0000 % |
| | SP | 16,2000 | | | 100,0000 % |
| 190 DAMASCO | | 2,6000 | 468.000,00 | 180.000,0000 | 100,0000 % |
| | SP | 2,6000 | | | 100,0000 % |
| 373 GRANADILHO | | 3,4305 | 365.920,00 | 106.666,6667 | 100,0000 % |

QUADRO 12 - Analítico por Sub.Grupo e Produto
TODOS PRODUTOS....
Periodo : 01/09/2022 Ate 30/09/2022
*** MR - Micro regioao**

| Cod.Prod. Nome Produto | UF | QUANTIDADE | VALOR | PRECO | % PART |
|--------------------------------|----|-------------------|---------------------|-------------------|-------------------|
| | | TONELADA | EM R\$ | MEDIO(R\$) | POR UF. |
| 05-FRUTAS IMPORTADAS-FI | | 1.428,9785 | 9.166.845,78 | 6.414,9641 | 100,0000 % |
| 373 GRANADILHO | | 3,4305 | 365.920,00 | 106.666,6667 | 100,0000 % |
| | SP | 3,4305 | | | 100,0000 % |
| 191 KIWI CHILENO | | 55,0000 | 1.265.000,00 | 23.000,0000 | 100,0000 % |
| | SP | 55,0000 | | | 100,0000 % |
| 192 KIWI NOVA ZELANDIA | | 21,0000 | 430.500,00 | 20.500,0000 | 100,0000 % |
| | SP | 21,0000 | | | 100,0000 % |
| 193 MACA AMERICANA | | 24,0000 | 192.000,00 | 8.000,0000 | 100,0000 % |
| | SP | 24,0000 | | | 100,0000 % |
| 194 MACA ARGENTINA | | 154,0000 | 1.078.000,00 | 7.000,0000 | 100,0000 % |
| | SP | 154,0000 | | | 100,0000 % |
| 301 MARMELO IMPORTADO | | 16,2000 | 16.200,00 | 1.000,0000 | 100,0000 % |
| | SP | 16,2000 | | | 100,0000 % |
| 196 NECTARINA CHILENA | | 4,5000 | 135.000,00 | 30.000,0000 | 100,0000 % |
| | SP | 4,5000 | | | 100,0000 % |
| 200 PERA ARGENTINA | | 224,0000 | 1.680.000,00 | 7.500,0000 | 100,0000 % |
| | SP | 216,0000 | | | 96,4286 % |
| | RS | 8,0000 | | | 3,5714 % |
| 358 PERA ASIATICA IMPORTADA | | 29,2000 | 803.000,00 | 27.500,0000 | 100,0000 % |
| | SP | 29,2000 | | | 100,0000 % |
| 201 PERA CHILENA | | 148,0000 | 148.000,00 | 1.000,0000 | 100,0000 % |
| | SP | 148,0000 | | | 100,0000 % |
| 400 PERA D'ANJOU | | 180,8800 | 180.880,00 | 1.000,0000 | 100,0000 % |
| | SP | 180,8800 | | | 100,0000 % |
| 202 PERA PORTUGUESA | | 117,6300 | 117.630,00 | 1.000,0000 | 100,0000 % |
| | SP | 117,6300 | | | 100,0000 % |
| 401 PERA WILLIAM | | 236,4600 | 236.460,00 | 1.000,0000 | 100,0000 % |
| | SP | 229,4200 | | | 97,0228 % |
| | RS | 7,0400 | | | 2,9772 % |
| 203 PESSEGO ARGENTINO | | 8,8000 | 141.777,78 | 16.111,1111 | 100,0000 % |
| | SP | 8,8000 | | | 100,0000 % |
| 375 PISTACHE | | 0,5500 | 550,00 | 1.000,0000 | 100,0000 % |
| | SP | 0,5500 | | | 100,0000 % |
| 364 PITAYA IMPORTADA COLOMBIA | | 2,6000 | 2.600,00 | 1.000,0000 | 100,0000 % |
| | SP | 2,6000 | | | 100,0000 % |
| 360 ROMA IMPORTADA AMERICANA | | 8,8000 | 8.800,00 | 1.000,0000 | 100,0000 % |
| | SP | 8,8000 | | | 100,0000 % |
| 206 TAMARA | | 8,8000 | 8.800,00 | 1.000,0000 | 100,0000 % |
| | SP | 8,8000 | | | 100,0000 % |
| 208 UVA ARGENTINA | | 14,3000 | 14.300,00 | 1.000,0000 | 100,0000 % |
| | SP | 14,3000 | | | 100,0000 % |
| 209 UVA CHILENA | | 16,8000 | 16.800,00 | 1.000,0000 | 100,0000 % |
| | SP | 16,8000 | | | 100,0000 % |

QUADRO 12 - Analítico por Sub.Grupo e Produto
TODOS PRODUTOS....
Periodo : 01/09/2022 Ate 30/09/2022
*** MR - Micro regioao**

| Cod.Prod. Nome Produto | UF | QUANTIDADE | VALOR | PRECO | % PART |
|--------------------------------|----|-------------------|---------------------|-------------------|-------------------|
| | | TONELADA | EM R\$ | MEDIO(R\$) | POR UF. |
| 05-FRUTAS IMPORTADAS-FI | | 1.428,9785 | 9.166.845,78 | 6.414,9641 | 100,0000 % |
| 280 UVA RED GLOB-ARGENTINA | | 26,0160 | 26.016,00 | 1.000,0000 | 100,0000 % |
| | SP | 26,0160 | | | 100,0000 % |
| 279 UVA THOMPSON-CHILENA | | 24,9120 | 24.912,00 | 1.000,0000 | 100,0000 % |
| | SP | 20,5040 | | | 82,3057 % |
| | SC | 4,4080 | | | 17,6943 % |
| 06-AVES E OVOS-AO | | 754,7880 | 5.612.886,00 | 7.436,3742 | 100,0000 % |
| 213 FRANGO ABATIDO | | 9,6000 | 9.600,00 | 1.000,0000 | 100,0000 % |
| | GO | 9,6000 | | | 100,0000 % |
| 214 FRANGO CAIPIRA | | 3,0000 | 3.000,00 | 1.000,0000 | 100,0000 % |
| | GO | 3,0000 | | | 100,0000 % |
| 216 OVO BRANCO EXTRA | | 453,5000 | 3.083.800,00 | 6.800,0000 | 100,0000 % |
| | GO | 453,5000 | | | 100,0000 % |
| 217 OVO BRANCO GRANDE | | 43,0100 | 308.550,00 | 7.173,9130 | 100,0000 % |
| | GO | 43,0100 | | | 100,0000 % |
| 215 OVO BRANCO JUMBO | | 18,9000 | 121.100,00 | 6.407,4074 | 100,0000 % |
| | GO | 18,9000 | | | 100,0000 % |
| 218 OVO BRANCO MEDIO | | 39,5400 | 322.251,00 | 8.150,0000 | 100,0000 % |
| | GO | 39,5400 | | | 100,0000 % |
| 353 OVO CAIPIRA CAIXA | | 10,8000 | 121.500,00 | 11.250,0000 | 100,0000 % |
| | GO | 10,8000 | | | 100,0000 % |
| 222 OVO CODORNA | | 70,4880 | 837.045,00 | 11.875,0000 | 100,0000 % |
| | GO | 70,4880 | | | 100,0000 % |
| 224 OVO VERMELHO EXTRA | | 40,0000 | 296.000,00 | 7.400,0000 | 100,0000 % |
| | GO | 40,0000 | | | 100,0000 % |
| 225 OVO VERMELHO GRANDE | | 40,9400 | 320.400,00 | 7.826,0870 | 100,0000 % |
| | GO | 40,9400 | | | 100,0000 % |
| 223 OVO VERMELHO JUMBO | | 17,0100 | 118.440,00 | 6.962,9630 | 100,0000 % |
| | GO | 17,0100 | | | 100,0000 % |
| 226 OVO VERMELHO MEDIO | | 8,0000 | 71.200,00 | 8.900,0000 | 100,0000 % |
| | GO | 8,0000 | | | 100,0000 % |
| 07-DIVERSOS | | 1.114,8450 | 3.969.212,32 | 3.560,3266 | 100,0000 % |
| 229 ACAFRAO | | 1,7310 | 17.310,00 | 10.000,0000 | 100,0000 % |
| | GO | 1,7310 | | | 100,0000 % |
| 228 ACUCAR | | 96,0300 | 160.050,00 | 1.666,6667 | 100,0000 % |
| | GO | 96,0300 | | | 100,0000 % |
| 232 AZEITONA VERDE | | 0,2000 | 6.000,00 | 30.000,0000 | 100,0000 % |
| | GO | 0,2000 | | | 100,0000 % |
| 299 CAFE | | 14,4000 | 14.400,00 | 1.000,0000 | 100,0000 % |
| | GO | 14,4000 | | | 100,0000 % |
| 340 CAIXA TORITO (P/BANANA) | | 3,4000 | 3.400,00 | 1.000,0000 | 100,0000 % |
| | ES | 3,4000 | | | 100,0000 % |

QUADRO 12 - Analítico por Sub.Grupo e Produto
TODOS PRODUTOS....
Período : 01/09/2022 Ate 30/09/2022
*** MR - Micro regioao**

| Cod.Prod. Nome Produto | UF | QUANTIDADE | VALOR | PRECO | % PART |
|---------------------------|----|-------------------|---------------------|-------------------|-------------------|
| | | TONELADA | EM R\$ | MEDIO(R\$) | POR UF. |
| 07-DIVERSOS | | 1.114,8450 | 3.969.212,32 | 3.560,3266 | 100,0000 % |
| 285 CANELA | | 0,2000 | 200,00 | 1.000,0000 | 100,0000 % |
| | GO | 0,2000 | | | 100,0000 % |
| 276 CARNE SUINA | | 0,1200 | 1.198,20 | 9.985,0000 | 100,0000 % |
| | GO | 0,1200 | | | 100,0000 % |
| 237 COCO DE GUERIROBA | | 0,7200 | 720,00 | 1.000,0000 | 100,0000 % |
| | GO | 0,7200 | | | 100,0000 % |
| 298 COENTRO EM PO | | 0,3000 | 4.500,00 | 15.000,0000 | 100,0000 % |
| | GO | 0,3000 | | | 100,0000 % |
| 281 COLORAL (CORANTE) | | 0,8500 | 17.000,00 | 20.000,0000 | 100,0000 % |
| | GO | 0,8500 | | | 100,0000 % |
| 289 CRAVO DA INDIA | | 0,1000 | 100,00 | 1.000,0000 | 100,0000 % |
| | GO | 0,1000 | | | 100,0000 % |
| 287 CUMIM | | 0,1500 | 150,00 | 1.000,0000 | 100,0000 % |
| | GO | 0,1500 | | | 100,0000 % |
| 239 DOCE | | 5,4500 | 5.450,00 | 1.000,0000 | 100,0000 % |
| | GO | 5,4500 | | | 100,0000 % |
| 240 EMBALAGEM DE PAPEL | | 3,2000 | 32.000,00 | 10.000,0000 | 100,0000 % |
| | GO | 3,2000 | | | 100,0000 % |
| 241 EMBALAGEM DE PLASTICO | | 20,0700 | 301.050,00 | 15.000,0000 | 100,0000 % |
| | GO | 20,0700 | | | 100,0000 % |
| 242 FARINHA DE MANDIOCA | | 238,9400 | 1.075.230,00 | 4.500,0000 | 100,0000 % |
| | GO | 238,9400 | | | 100,0000 % |
| 259 FARINHA DE MILHO | | 77,0000 | 385.000,00 | 5.000,0000 | 100,0000 % |
| | GO | 77,0000 | | | 100,0000 % |
| 262 GELEIA | | 3,3000 | 14.850,00 | 4.500,0000 | 100,0000 % |
| | GO | 3,3000 | | | 100,0000 % |
| 244 GUARIROBA | | 284,0500 | 284.050,00 | 1.000,0000 | 100,0000 % |
| | GO | 284,0500 | | | 100,0000 % |
| 424 LEITE | | 2,3000 | 2.300,00 | 1.000,0000 | 100,0000 % |
| | GO | 2,3000 | | | 100,0000 % |
| 27 LOURO | | 0,1000 | 3.000,00 | 30.000,0000 | 100,0000 % |
| | GO | 0,1000 | | | 100,0000 % |
| 263 MANTEIGA DE LEITE | | 0,2300 | 230,00 | 1.000,0000 | 100,0000 % |
| | GO | 0,2300 | | | 100,0000 % |
| 418 MEL DE ABELHA | | 0,5700 | 570,00 | 1.000,0000 | 100,0000 % |
| | GO | 0,5700 | | | 100,0000 % |
| 297 NOZ MOSCADA | | 0,3000 | 300,00 | 1.000,0000 | 100,0000 % |
| | GO | 0,3000 | | | 100,0000 % |
| 245 OLEO DE SOJA | | 84,0000 | 714.000,00 | 8.500,0000 | 100,0000 % |
| | GO | 84,0000 | | | 100,0000 % |
| 283 OREGANO | | 0,1200 | 120,00 | 1.000,0000 | 100,0000 % |
| | GO | 0,1200 | | | 100,0000 % |

QUADRO 12 - Analítico por Sub.Grupo e Produto
TODOS PRODUTOS....
Periodo : 01/09/2022 Ate 30/09/2022
*** MR - Micro regioao**

| Cod.Prod. Nome Produto | UF | QUANTIDADE | VALOR | PRECO | % PART |
|------------------------------|----|-------------------|---------------------|-------------------|-------------------|
| | | TONELADA | EM R\$ | MEDIO(R\$) | POR UF. |
| 07-DIVERSOS | | 1.114,8450 | 3.969.212,32 | 3.560,3266 | 100,0000 % |
| 246 PIMENTA DO REINO | | 0,2000 | 7.000,00 | 35.000,0000 | 100,0000 % |
| | GO | 0,2000 | | | 100,0000 % |
| 247 POLVILHO | | 138,8400 | 694.200,00 | 5.000,0000 | 100,0000 % |
| | GO | 138,8400 | | | 100,0000 % |
| 248 QUEIJO | | 4,1580 | 39.134,12 | 9.411,7651 | 100,0000 % |
| | GO | 4,1580 | | | 100,0000 % |
| 249 RAPADURA | | 24,4160 | 76.300,00 | 3.125,0000 | 100,0000 % |
| | GO | 24,4160 | | | 100,0000 % |
| 423 SABÃO EM PÓ | | 0,3000 | 300,00 | 1.000,0000 | 100,0000 % |
| | GO | 0,3000 | | | 100,0000 % |
| 311 SAL | | 108,9000 | 108.900,00 | 1.000,0000 | 100,0000 % |
| | GO | 108,9000 | | | 100,0000 % |
| 412 TEMPERO CASEIRO COMPLETO | | 0,2000 | 200,00 | 1.000,0000 | 100,0000 % |
| | GO | 0,2000 | | | 100,0000 % |
| 08-CEREAIS | | 328,5000 | 1.382.820,00 | 4.209,4977 | 100,0000 % |
| 250 ARROZ | | 156,0000 | 686.400,00 | 4.400,0000 | 100,0000 % |
| | GO | 156,0000 | | | 100,0000 % |
| 251 FEIJAO | | 105,0000 | 630.000,00 | 6.000,0000 | 100,0000 % |
| | GO | 105,0000 | | | 100,0000 % |
| 316 FEIJAO PRETO | | 63,0000 | 63.000,00 | 1.000,0000 | 100,0000 % |
| | GO | 63,0000 | | | 100,0000 % |
| 252 MILHO DE PIPOCA | | 4,5000 | 3.420,00 | 760,0000 | 100,0000 % |
| | GO | 4,5000 | | | 100,0000 % |

TOTAL GERAL

| CODIGO | NOME DO ESTADO | QUANTIDADE | % PARTIC. | TOTAL | PRECO MEDIO |
|--------|-------------------------------------|--------------------|--------------------|-----------------------|-----------------|
| 001 | GO | 45.010,6333 | 57,04637 % | 107.289.181,81 | 2.383,64 |
| | Sub.Total...>>>> | 45.010,6333 | 57,04637 % | 107.289.181,81 | 2.383,64 |
| 019 | AL | 20,0000 | 0,02535 % | 50.000,00 | 2.500,00 |
| 005 | BA | 5.570,7190 | 7,06032 % | 24.259.483,92 | 4.354,82 |
| 004 | DF | 63,4250 | 0,08038 % | 508.063,33 | 8.010,46 |
| 020 | ES | 284,4250 | 0,36048 % | 1.440.530,04 | 5.064,71 |
| 002 | MG | 10.281,8390 | 13,03118 % | 28.985.395,23 | 2.819,09 |
| 026 | PE | 2.962,8580 | 3,75512 % | 12.951.659,89 | 4.371,34 |
| 023 | PR | 37,9000 | 0,04803 % | 77.958,33 | 2.056,95 |
| 011 | RN | 568,6420 | 0,72070 % | 2.408.242,00 | 4.235,08 |
| 007 | RS | 476,6242 | 0,60407 % | 2.767.231,94 | 5.805,90 |
| 022 | SC | 3.129,3560 | 3,96614 % | 18.565.473,99 | 5.932,68 |
| 027 | SE | 15,0300 | 0,01905 % | 29.225,00 | 1.944,44 |
| 003 | SP | 9.450,2680 | 11,97725 % | 40.319.335,76 | 4.266,48 |
| 008 | TO | 1.030,1120 | 1,30556 % | 1.886.308,67 | 1.831,17 |
| | Sub.Total...>>>> | 33.891,1982 | 42,95363 % | 134.248.908,10 | 3.961,17 |
| | Total Geral>>>> | 78.901,8315 | 100,00000 % | 241.538.089,91 | 3.061,25 |



CENTRAIS DE ABASTECIMENTO DE GOIAS

Pagina.: 1

QUADRO 12 - Sintetico por Sub.Grupo e Produto (GO e Demais UF. Num Total)

Emitido: 16/11/2022

TODOS PRODUTOS....

Hora....: 12:16:36

Periodo : 01/09/2022 Ate 30/09/2022

* MR - Micro regiao

| Sub-Grupo | UF | QUANTIDADE | VALOR | PRECO | % PART | |
|------------|----------------|---|-------------------|---------------------|--------------------|------------|
| Produto | | TONELADA | EM R\$ | MEDIO(T R\$) | POR UF. | |
| 011 | | 01-HORTALICAS, FOLHAS, FLOR, HASTES-HFFH | 5.237,5540 | 5.290.849,53 | 1.010,1757 | |
| 10 | | ACELGA | 67,2900 | 179.440,00 | 2.666,6667 | |
| | GO | 67,2900 | | | | 100,0000 % |
| 8 | | ACELGA EM UNIDADE | 5,2200 | 12.325,00 | 2.361,1110 | |
| | GO | 5,2200 | | | | 100,0000 % |
| 11 | | AGRIAO | 0,5280 | 3.666,67 | 6.944,4449 | |
| | GO | 0,5280 | | | | 100,0000 % |
| 14 | | ALCACHOFRA | 0,0060 | 70,00 | 11.666,6667 | |
| | GO | 0,0030 | | | | 50,0000 % |
| | OUTROS ESTADOS | 0,0030 | | | | 50,0000 % |
| 12 | | ALFACE | 15,1200 | 38.080,00 | 2.518,5187 | |
| | GO | 15,1200 | | | | 100,0000 % |
| 414 | | ALFACE AMERICANA | 1,4250 | 3.588,89 | 2.518,5187 | |
| | GO | 1,4250 | | | | 100,0000 % |
| 415 | | ALFACE CRESPA | 1,5030 | 3.785,33 | 2.518,5187 | |
| | GO | 1,5030 | | | | 100,0000 % |
| 416 | | ALFACE LISA | 1,7100 | 4.306,67 | 2.518,5187 | |
| | GO | 1,7100 | | | | 100,0000 % |
| 13 | | ALMEIRAO | 0,3000 | 1.722,22 | 5.740,7400 | |
| | GO | 0,3000 | | | | 100,0000 % |
| 15 | | BROCOLIS | 108,5352 | 396.957,45 | 3.657,4075 | |
| | GO | 80,6760 | | | | 74,3316 % |
| | OUTROS ESTADOS | 27,8592 | | | | 25,6684 % |
| 16 | | CEBOLINHA | 2,7300 | 21.840,00 | 8.000,0000 | |
| | GO | 2,7300 | | | | 100,0000 % |
| 22 | | CHICORIA | 0,6640 | 2.905,00 | 4.375,0000 | |
| | GO | 0,6640 | | | | 100,0000 % |
| 17 | | COENTRO | 9,2816 | 104.418,00 | 11.250,0000 | |
| | GO | 9,2816 | | | | 100,0000 % |
| 18 | | COGUMELO | 0,3000 | 4.500,00 | 15.000,0000 | |
| | GO | 0,3000 | | | | 100,0000 % |
| 7 | | COUVE EM MOLHO | 0,1602 | 1.602,00 | 10.000,0000 | |
| | GO | 0,1602 | | | | 100,0000 % |
| 19 | | COUVE MACO | 18,3700 | 194.833,33 | 10.606,0605 | |
| | GO | 18,3700 | | | | 100,0000 % |
| 21 | | COUVE-FLOR | 570,4140 | 741.272,28 | 1.299,5338 | |
| | GO | 557,4140 | | | | 97,7210 % |
| | OUTROS ESTADOS | 13,0000 | | | | 2,2790 % |
| 23 | | ESPINAFRE | 0,6825 | 3.150,00 | 4.615,3846 | |
| | GO | 0,6825 | | | | 100,0000 % |
| 26 | | HORENCO | 0,2500 | 250,00 | 1.000,0000 | |

| Sub-Grupo | UF | QUANTIDADE | VALOR | PRECO | % PART |
|------------|----|---|--------------------|----------------------|-------------------|
| Produto | | TONELADA | EM R\$ | MEDIO(T R\$) | POR UF. |
| 011 | | 01-HORTALICAS, FOLHAS, FLOR, HASTES-HFFH | 5.237,5540 | 5.290.849,53 | 1.010,1757 |
| 26 | | HORENCO | 0,2500 | 250,00 | 1.000,0000 |
| | GO | | 0,2500 | | 100,0000 % |
| 25 | | HORTELA | 3,9680 | 29.760,00 | 7.500,0000 |
| | GO | | 3,9680 | | 100,0000 % |
| 29 | | MANJERICAO | 0,4600 | 6.900,00 | 15.000,0000 |
| | GO | | 0,4600 | | 100,0000 % |
| 30 | | MOSTARDA | 0,2150 | 1.433,33 | 6.666,6660 |
| | GO | | 0,2150 | | 100,0000 % |
| 28 | | MOYASHI | 0,0425 | 765,00 | 18.000,0000 |
| | | OUTROS ESTADOS | 0,0425 | | 100,0000 % |
| 31 | | REPOLHO | 3.871,6750 | 2.860.737,60 | 738,8889 |
| | GO | | 2.943,3750 | | 76,0233 % |
| | | OUTROS ESTADOS | 928,3000 | | 23,9767 % |
| 32 | | REPOLHO ROXO | 539,3440 | 572.380,75 | 1.061,2536 |
| | GO | | 385,9440 | | 71,5580 % |
| | | OUTROS ESTADOS | 153,4000 | | 28,4420 % |
| 33 | | RUCULA | 1,0300 | 6.180,00 | 6.000,0000 |
| | GO | | 1,0300 | | 100,0000 % |
| 34 | | SALSA | 14,7300 | 88.380,00 | 6.000,0000 |
| | GO | | 14,7300 | | 100,0000 % |
| 35 | | SALSAO | 1,6000 | 5.600,00 | 3.500,0000 |
| | GO | | 1,6000 | | 100,0000 % |
| 009 | | 02-HORTALICAS FRUTOS-HF | 19.521,0710 | 42.510.305,10 | 2.177,6625 |
| 38 | | ABOBORA GOIANINHA | 164,7800 | 220.850,98 | 1.340,2778 |
| | GO | | 164,7800 | | 100,0000 % |
| 39 | | ABOBORA JAPONESA (KABUTIA) | 3.256,9200 | 4.116.385,04 | 1.263,8889 |
| | GO | | 2.388,9200 | | 73,3491 % |
| | | OUTROS ESTADOS | 868,0000 | | 26,6509 % |
| 40 | | ABOBORA MADURA (BAIANA) | 36,0000 | 36.000,00 | 1.000,0000 |
| | GO | | 36,0000 | | 100,0000 % |
| 42 | | ABOBORA (MORANGA) | 40,2200 | 37.706,25 | 937,5000 |
| | GO | | 28,2200 | | 70,1641 % |
| | | OUTROS ESTADOS | 12,0000 | | 29,8359 % |
| 41 | | ABOBORA VERDE COMUM-1 | 720,8000 | 1.972.188,88 | 2.736,1111 |
| | GO | | 720,8000 | | 100,0000 % |
| 43 | | ABOBORA VERDE ITALIANA | 126,3000 | 176.293,75 | 1.395,8334 |
| | GO | | 126,3000 | | 100,0000 % |
| 44 | | ABOBORA VERDE MENINA | 212,2600 | 480.533,06 | 2.263,8889 |
| | GO | | 212,2600 | | 100,0000 % |
| 45 | | BERINJELA | 211,6920 | 296.278,33 | 1.399,5726 |

| Sub-Grupo | UF | QUANTIDADE | VALOR | PRECO | % PART |
|--------------------------------|----------------|--------------------|----------------------|--------------------|------------|
| Produto | | TONELADA | EM R\$ | MEDIO(T R\$) | POR UF. |
| 009 | | 19.521,0710 | 42.510.305,10 | 2.177,6625 | |
| 02-HORTALICAS FRUTOS-HF | | | | | |
| 45 | | 211,6920 | 296.278,33 | 1.399,5726 | |
| BERINJELA | GO | 211,6920 | | | 100,0000 % |
| 46 | | 1.176,1640 | 3.088.915,57 | 2.626,2626 | |
| CHUCHU | GO | 1.176,1640 | | | 100,0000 % |
| 48 | | 0,0300 | 155,42 | 5.180,5567 | |
| ERVILHA TORTA COMUM | OUTROS ESTADOS | 0,0300 | | | 100,0000 % |
| 49 | | 12,3420 | 46.181,67 | 3.741,8301 | |
| FEIJAO VARA | GO | 12,3420 | | | 100,0000 % |
| 50 | | 484,4320 | 1.464.377,78 | 3.022,8758 | |
| JILO | GO | 484,4320 | | | 100,0000 % |
| 51 | | 0,4620 | 1.070,42 | 2.316,9190 | |
| JURUBEBA | GO | 0,4620 | | | 100,0000 % |
| 52 | | 16,0740 | 65.982,78 | 4.104,9383 | |
| MAXIXE | GO | 16,0740 | | | 100,0000 % |
| 53 | | 654,9600 | 1.698.044,44 | 2.592,5926 | |
| MILHO VERDE | GO | 190,4400 | | | 29,0766 % |
| | OUTROS ESTADOS | 464,5200 | | | 70,9234 % |
| 55 | | 115,0600 | 747.142,86 | 6.493,5065 | |
| PEPINO COLONIÃO | GO | 115,0600 | | | 100,0000 % |
| 54 | | 1.105,6320 | 1.619.359,99 | 1.464,6465 | |
| PEPINO COMUM-1 | GO | 1.105,6320 | | | 99,9901 % |
| | OUTROS ESTADOS | 0,1100 | | | 0,0099 % |
| 255 | | 197,3020 | 393.314,45 | 1.993,4641 | |
| PEPINO JAPONES | GO | 196,9620 | | | 99,8277 % |
| | OUTROS ESTADOS | 0,3400 | | | 0,1723 % |
| 317 | | 0,4600 | 9.327,78 | 20.277,7780 | |
| PIMENTA BIQUINHO | GO | 0,4600 | | | 100,0000 % |
| 56 | | 38,6830 | 538.652,78 | 13.888,8891 | |
| PIMENTA BODE | GO | 38,6830 | | | 99,7422 % |
| | OUTROS ESTADOS | 0,1000 | | | 0,2578 % |
| 57 | | 1,3600 | 29.466,67 | 21.666,6672 | |
| PIMENTA CUMARI | GO | 1,3600 | | | 100,0000 % |
| 47 | | 53,9520 | 539.520,00 | 10.000,0000 | |
| PIMENTA DE CHEIRO | GO | 50,1520 | | | 92,9567 % |
| | OUTROS ESTADOS | 3,8000 | | | 7,0433 % |
| 256 | | 4,1550 | 62.325,00 | 15.000,0000 | |
| PIMENTA DEDO-DE-MOCA | GO | 4,1550 | | | 100,0000 % |
| 405 | | 0,0500 | 50,00 | 1.000,0000 | |
| PIMENTA HABANERO | GO | 0,0500 | | | 100,0000 % |
| 410 | | 0,3000 | 300,00 | 1.000,0000 | |
| PIMENTA JALAPEÑO | GO | 0,3000 | | | 100,0000 % |

| Sub-Grupo | UF | QUANTIDADE | VALOR | PRECO | % PART |
|---------------------------------------|----------------|--------------------|----------------------|--------------------|------------|
| Produto | | TONELADA | EM R\$ | MEDIO(T R\$) | POR UF. |
| 009 | | 19.521,0710 | 42.510.305,10 | 2.177,6625 | |
| 02-HORTALICAS FRUTOS-HF | | | | | |
| 59 | | 2,5640 | 62.675,55 | 24.444,4440 | |
| PIMENTA MALAGUETA | GO | 2,5640 | | | 100,0000 % |
| 60 | | 374,0800 | 1.413.191,12 | 3.777,7778 | |
| PIMENTAO | GO | 373,0800 | | | 99,7327 % |
| | OUTROS ESTADOS | 1,0000 | | | 0,2673 % |
| 392 | | 23,3000 | 23.300,00 | 1.000,0000 | |
| PIMENTAO AMARELO - Estufa | OUTROS ESTADOS | 23,3000 | | | 100,0000 % |
| 391 | | 31,3000 | 31.300,00 | 1.000,0000 | |
| PIMENTAO VERMELHO (Estufa) | OUTROS ESTADOS | 31,3000 | | | 100,0000 % |
| 61 | | 574,4760 | 2.895.176,69 | 5.039,6826 | |
| QUIABO | GO | 574,4760 | | | 100,0000 % |
| 65 | | 3,9750 | 11.925,00 | 3.000,0000 | |
| TOMATE CEREJA BDJ | GO | 3,9750 | | | 100,0000 % |
| 393 | | 99,0440 | 720.320,00 | 7.272,7273 | |
| TOMATE CEREJA CAIXA | GO | 99,0440 | | | 100,0000 % |
| 64 | | 5.101,7340 | 9.920.038,39 | 1.944,4445 | |
| TOMATE LONGA VIDA | GO | 5.083,6720 | | | 99,6460 % |
| | OUTROS ESTADOS | 18,0620 | | | 0,3540 % |
| 63 | | 18,9200 | 159.100,00 | 8.409,0909 | |
| TOMATE SALADA | GO | 18,9200 | | | 100,0000 % |
| 62 | | 4.418,9200 | 8.592.344,49 | 1.944,4445 | |
| TOMATE SALADETE | GO | 4.418,9200 | | | 100,0000 % |
| 67 | | 242,2680 | 1.040.509,99 | 4.294,8718 | |
| VAGEM | GO | 242,2550 | | | 99,9946 % |
| | OUTROS ESTADOS | 0,0130 | | | 0,0054 % |
| 012 | | 21.175,0860 | 59.898.995,43 | 2.828,7486 | |
| 03-RAIZES-TUBERCULOS-BULBO-RTB | | | | | |
| 72 | | 155,5300 | 2.548.963,89 | 16.388,8889 | |
| ALHO NACIONAL | GO | 155,5300 | | | 100,0000 % |
| 345 | | 1.936,0000 | 4.560.355,56 | 2.355,5556 | |
| BATATA BOLINHA | GO | 260,0000 | | | 13,4298 % |
| | OUTROS ESTADOS | 1.676,0000 | | | 86,5702 % |
| 74 | | 3.331,8000 | 7.366.980,03 | 2.211,1111 | |
| BATATA COMUM DIVERSAS | GO | 1.439,1500 | | | 43,1944 % |
| | OUTROS ESTADOS | 1.892,6500 | | | 56,8056 % |
| 75 | | 1.525,5600 | 2.542.600,00 | 1.666,6667 | |
| BATATA DOCE | GO | 1.525,5120 | | | 99,9969 % |
| | OUTROS ESTADOS | 0,0480 | | | 0,0031 % |
| 76 | | 3.680,0000 | 12.389.333,31 | 3.366,6667 | |
| BATATA LISA (ACHATI-BINJ) | GO | 1.013,0000 | | | 27,5272 % |
| | OUTROS ESTADOS | 2.667,0000 | | | 72,4728 % |
| 77 | | 102,0800 | 1.595.000,00 | 15.625,0000 | |
| BATATA SALSA (MANDIOCA SALSA) | | | | | |

| Sub-Grupo | Produto | UF | QUANTIDADE | VALOR | PRECO | % PART |
|------------|---------------------------------------|----|--------------------|-----------------------|-------------------|------------|
| | | | TONELADA | EM R\$ | MEDIO(T R\$) | POR UF. |
| 012 | 03-RAIZES-TUBERCULOS-BULBO-RTB | | 21.175,0860 | 59.898.995,43 | 2.828,7486 | |
| 77 | BATATA SALSA (MANDIOCA SALSA) | | 102,0800 | 1.595.000,00 | 15.625,0000 | |
| | OUTROS ESTADOS | | 102,0800 | | | 100,0000 % |
| 338 | BATATA YAKON | | 20,6100 | 206.100,00 | 10.000,0000 | |
| | OUTROS ESTADOS | | 20,6100 | | | 100,0000 % |
| 78 | BETERRABA | | 1.231,0800 | 2.308.275,00 | 1.875,0000 | |
| | GO | | 565,6000 | | | 45,9434 % |
| | OUTROS ESTADOS | | 665,4800 | | | 54,0566 % |
| 80 | CARA | | 1.366,7980 | 2.971.300,00 | 2.173,9130 | |
| | GO | | 1.366,7980 | | | 100,0000 % |
| 81 | CEBOLA ARGENTINA | | 0,3000 | 300,00 | 1.000,0000 | |
| | OUTROS ESTADOS | | 0,3000 | | | 100,0000 % |
| 83 | CEBOLA NACIONAL | | 3.635,0000 | 16.256.527,70 | 4.472,2222 | |
| | GO | | 860,4000 | | | 23,6699 % |
| | OUTROS ESTADOS | | 2.774,6000 | | | 76,3301 % |
| 84 | CENOURA | | 2.066,7990 | 3.225.956,13 | 1.560,8466 | |
| | GO | | 1.691,0040 | | | 81,8175 % |
| | OUTROS ESTADOS | | 375,7950 | | | 18,1825 % |
| 86 | GENGIBRE | | 60,0750 | 274.026,32 | 4.561,4035 | |
| | GO | | 2,5500 | | | 4,2447 % |
| | OUTROS ESTADOS | | 57,5250 | | | 95,7553 % |
| 89 | INHAME | | 823,7520 | 1.916.367,49 | 2.326,3889 | |
| | GO | | 823,5120 | | | 99,9709 % |
| | OUTROS ESTADOS | | 0,2400 | | | 0,0291 % |
| 90 | MANDIOCA | | 1.238,6750 | 1.734.145,00 | 1.400,0000 | |
| | GO | | 1.238,6750 | | | 100,0000 % |
| 94 | RABANETE | | 1,0270 | 2.765,00 | 2.692,3077 | |
| | GO | | 1,0270 | | | 100,0000 % |
| 014 | 04-FRUTAS NACIONAIS-FN | | 29.341,0090 | 113.706.175,75 | 3.875,3328 | |
| 294 | ABACATE COMUM | | 630,1800 | 2.631.928,24 | 4.176,4706 | |
| | GO | | 75,1800 | | | 11,9299 % |
| | OUTROS ESTADOS | | 555,0000 | | | 88,0701 % |
| 98 | ABACATE MANTEIGA | | 784,0000 | 3.920.000,00 | 5.000,0000 | |
| | OUTROS ESTADOS | | 784,0000 | | | 100,0000 % |
| 100 | ABACAXI PEROLA | | 1.959,2000 | 4.898.000,00 | 2.500,0000 | |
| | GO | | 1.261,2000 | | | 64,3732 % |
| | OUTROS ESTADOS | | 698,0000 | | | 35,6268 % |
| 394 | ABIU | | 2,4000 | 2.400,00 | 1.000,0000 | |
| | OUTROS ESTADOS | | 2,4000 | | | 100,0000 % |
| 102 | AMEIXA NACIONAL | | 32,4960 | 507.750,00 | 15.625,0000 | |
| | OUTROS ESTADOS | | 32,4960 | | | 100,0000 % |
| 308 | ATEMOIA | | 49,7160 | 718.120,00 | 14.444,4445 | |

| Sub-Grupo | UF | QUANTIDADE | VALOR | PRECO | % PART |
|------------|-------------------------------|--------------------|-----------------------|---------------------|------------|
| Produto | | TONELADA | EM R\$ | MEDIO(T R\$) | POR UF. |
| 014 | 04-FRUTAS NACIONAIS-FN | 29.341,0090 | 113.706.175,75 | 3.875,3328 | |
| 308 | ATEMOIA | 49,7160 | 718.120,00 | 14.444,4445 | |
| | GO | 1,1160 | | | 2,2448 % |
| | OUTROS ESTADOS | 48,6000 | | | 97,7552 % |
| 309 | AVOCADO | 33,6000 | 518.000,00 | 15.416,6666 | |
| | OUTROS ESTADOS | 33,6000 | | | 100,0000 % |
| 104 | BANANA MACA | 395,7000 | 1.787.977,78 | 4.518,5185 | |
| | GO | 279,9000 | | | 70,7354 % |
| | OUTROS ESTADOS | 115,8000 | | | 29,2646 % |
| 105 | BANANA MARMELO | 347,7900 | 1.329.330,66 | 3.822,2222 | |
| | GO | 249,2400 | | | 71,6639 % |
| | OUTROS ESTADOS | 98,5500 | | | 28,3361 % |
| 106 | BANANA NANICA | 568,3500 | 2.552.002,93 | 4.490,1961 | |
| | GO | 307,5000 | | | 54,1040 % |
| | OUTROS ESTADOS | 260,8500 | | | 45,8960 % |
| 306 | BANANA OURO | 45,0000 | 139.764,70 | 3.105,8823 | |
| | GO | 45,0000 | | | 100,0000 % |
| 107 | BANANA PRATA | 852,9450 | 2.976.945,29 | 3.490,1961 | |
| | GO | 528,4950 | | | 61,9612 % |
| | OUTROS ESTADOS | 324,4500 | | | 38,0388 % |
| 108 | BANANA TERRA | 479,4450 | 2.914.273,54 | 6.078,4314 | |
| | GO | 196,3500 | | | 40,9536 % |
| | OUTROS ESTADOS | 283,0950 | | | 59,0464 % |
| 110 | CAJU | 18,1560 | 108.135,00 | 5.955,8823 | |
| | GO | 0,1560 | | | 0,8592 % |
| | OUTROS ESTADOS | 18,0000 | | | 99,1408 % |
| 114 | CARAMBOLA (SP) | 3,0000 | 120.000,00 | 40.000,0000 | |
| | OUTROS ESTADOS | 3,0000 | | | 100,0000 % |
| 118 | COCO SECO | 152,0000 | 950.000,00 | 6.250,0000 | |
| | GO | 32,0000 | | | 21,0526 % |
| | OUTROS ESTADOS | 120,0000 | | | 78,9474 % |
| 119 | COCO VERDE | 84,1500 | 140.250,00 | 1.666,6667 | |
| | OUTROS ESTADOS | 84,1500 | | | 100,0000 % |
| 120 | CONDE | 0,0320 | 32,00 | 1.000,0000 | |
| | GO | 0,0320 | | | 100,0000 % |
| 122 | FIGO MADURO (ROXO) | 5,4400 | 222.222,22 | 40.849,6729 | |
| | OUTROS ESTADOS | 5,4400 | | | 100,0000 % |
| 123 | FIGO VERDE | 27,0000 | 180.000,00 | 6.666,6667 | |
| | OUTROS ESTADOS | 27,0000 | | | 100,0000 % |
| 124 | FRANBOESA | 2,7000 | 540.000,00 | 200.000,0000 | |
| | OUTROS ESTADOS | 2,7000 | | | 100,0000 % |
| 97 | GOIABA | 42,5800 | 127.740,00 | 3.000,0000 | |

| Sub-Grupo | Produto | UF | QUANTIDADE | VALOR | PRECO | % PART |
|------------|---------------------------------|----------------|--------------------|-----------------------|-------------------|------------|
| | | | TONELADA | EM R\$ | MEDIO(T R\$) | POR UF. |
| 014 | 04-FRUTAS NACIONAIS-FN | | 29.341,0090 | 113.706.175,75 | 3.875,3328 | |
| 97 | GOIABA | GO | 42,5800 | 127.740,00 | 3.000,0000 | 100,0000 % |
| 125 | GOIABA VACUO | OUTROS ESTADOS | 42,0000 | 42.000,00 | 1.000,0000 | 100,0000 % |
| 291 | GRAVIOLA | OUTROS ESTADOS | 21,0000 | 210.000,00 | 10.000,0000 | 100,0000 % |
| 127 | JACA | GO | 0,4200 | 600,00 | 1.428,5714 | 100,0000 % |
| 396 | KINO | OUTROS ESTADOS | 2,4000 | 2.400,00 | 1.000,0000 | 100,0000 % |
| 295 | KIWI NACIONAL | OUTROS ESTADOS | 35,2100 | 492.940,00 | 14.000,0000 | 100,0000 % |
| 132 | LARANJA LIMA | GO | 2,5000 | 990.000,00 | 2.400,0000 | 0,6061 % |
| | | OUTROS ESTADOS | 410,0000 | | | 99,3939 % |
| 133 | LARANJA PERA RIO | GO | 2.823,6060 | 6.938.820,00 | 1.944,4444 | 79,1251 % |
| | | OUTROS ESTADOS | 744,9300 | | | 20,8749 % |
| 135 | LIMAO CHINA | GO | 27,1200 | 81.360,00 | 3.000,0000 | 100,0000 % |
| 357 | LIMAO NACIONAL SICILIANO | GO | 0,7500 | 620.888,89 | 6.518,5185 | 0,7874 % |
| | | OUTROS ESTADOS | 94,5000 | | | 99,2126 % |
| 275 | LIMAO TAHITI (SP) | GO | 2,0000 | 3.508.266,66 | 5.111,1111 | 0,2914 % |
| | | OUTROS ESTADOS | 684,4000 | | | 99,7086 % |
| 137 | LIMAO TAITI - GO | GO | 926,0800 | 4.090.186,65 | 4.416,6666 | 100,0000 % |
| 142 | MACA NACIONAL FUGI (CART) T150 | OUTROS ESTADOS | 705,1500 | 5.658.611,09 | 8.024,6913 | 100,0000 % |
| 143 | MACA NACIONAL FUGI (SOLTA) | OUTROS ESTADOS | 535,9200 | 2.962.446,68 | 5.527,7778 | 100,0000 % |
| 139 | MACA NACIONAL GALA (SOLTA) | OUTROS ESTADOS | 763,9000 | 4.201.450,00 | 5.500,0000 | 100,0000 % |
| 144 | MACA NACIONAL START (CART.) | OUTROS ESTADOS | 57,6000 | 57.600,00 | 1.000,0000 | 100,0000 % |
| 138 | MACA NAICONAL GALA (CART.) T150 | OUTROS ESTADOS | 526,4000 | 3.977.244,44 | 7.555,5555 | 100,0000 % |
| 146 | MAMAO FORMOSA | GO | 89,2000 | 7.294.608,33 | 5.305,5556 | 6,4877 % |
| | | OUTROS ESTADOS | 1.285,7000 | | | 93,5123 % |



CENTRAIS DE ABASTECIMENTO DE GOIAS

Pagina.: 8

QUADRO 12 - Sintetico por Sub.Grupo e Produto (GO e Demais UF. Num Total)

Emitido: 16/11/2022

TODOS PRODUTOS....

Hora.....: 12:16:36

Periodo : 01/09/2022 Ate 30/09/2022

* MR - Micro regioao

| Sub-Grupo | UF | QUANTIDADE | VALOR | PRECO | % PART | |
|------------|----|-------------------------------|--------------------|-----------------------|--------------------|------------|
| Produto | | TONELADA | EM R\$ | MEDIO(T R\$) | POR UF. | |
| 014 | | 04-FRUTAS NACIONAIS-FN | 29.341,0090 | 113.706.175,75 | 3.875,3328 | |
| 147 | | MAMAO HAVAI (GO) | 318,1040 | 318.104,00 | 1.000,0000 | |
| | | GO | 10,5840 | | | 3,3272 % |
| | | OUTROS ESTADOS | 307,5200 | | | 96,6728 % |
| 148 | | MAMAO HAVAI (SP) | 81,0000 | 795.000,00 | 9.814,8148 | |
| | | OUTROS ESTADOS | 81,0000 | | | 100,0000 % |
| 152 | | MANGA ESPADA | 0,1250 | 400,00 | 3.200,0000 | |
| | | GO | 0,1250 | | | 100,0000 % |
| 156 | | MANGA HADEM (SP) | 22,4000 | 224.000,00 | 10.000,0000 | |
| | | OUTROS ESTADOS | 22,4000 | | | 100,0000 % |
| 314 | | MANGA PALMER | 1.002,5000 | 4.427.708,32 | 4.416,6667 | |
| | | GO | 11,8600 | | | 1,1830 % |
| | | OUTROS ESTADOS | 990,6400 | | | 98,8170 % |
| 158 | | MANGA SABINA | 1,5500 | 1.550,00 | 1.000,0000 | |
| | | GO | 1,5500 | | | 100,0000 % |
| 159 | | MANGA TOMMYS (GO) | 1.364,0750 | 1.364.075,00 | 1.000,0000 | |
| | | GO | 30,0750 | | | 2,2048 % |
| | | OUTROS ESTADOS | 1.334,0000 | | | 97,7952 % |
| 397 | | MANGOSTIM | 8,8000 | 8.800,00 | 1.000,0000 | |
| | | OUTROS ESTADOS | 8,8000 | | | 100,0000 % |
| 161 | | MARACUJA AZEDO | 183,0360 | 1.029.577,50 | 5.625,0000 | |
| | | GO | 19,8120 | | | 10,8241 % |
| | | OUTROS ESTADOS | 163,2240 | | | 89,1759 % |
| 9 | | MARACUJA DOCE | 25,2000 | 793.058,82 | 31.470,5883 | |
| | | OUTROS ESTADOS | 25,2000 | | | 100,0000 % |
| 163 | | MELANCIA | 2.623,6900 | 3.396.219,78 | 1.294,4440 | |
| | | GO | 2.121,6900 | | | 80,8666 % |
| | | OUTROS ESTADOS | 502,0000 | | | 19,1334 % |
| 372 | | MELANCIA BABY | 102,0000 | 663.000,00 | 6.500,0000 | |
| | | OUTROS ESTADOS | 102,0000 | | | 100,0000 % |
| 352 | | MELAO AMARELO COMUM | 779,0160 | 4.513.346,66 | 5.793,6508 | |
| | | OUTROS ESTADOS | 779,0160 | | | 100,0000 % |
| 347 | | MELAO DELICIA | 603,4980 | 603.498,00 | 1.000,0000 | |
| | | OUTROS ESTADOS | 603,4980 | | | 100,0000 % |
| 165 | | MELAO GALIA | 646,6600 | 3.874.827,78 | 5.992,0635 | |
| | | OUTROS ESTADOS | 646,6600 | | | 100,0000 % |
| 350 | | MELAO MELICIA | 522,6200 | 522.620,00 | 1.000,0000 | |
| | | OUTROS ESTADOS | 522,6200 | | | 100,0000 % |
| 265 | | MELAO ORANGE | 165,5000 | 2.445.722,23 | 14.777,7778 | |
| | | OUTROS ESTADOS | 165,5000 | | | 100,0000 % |
| 349 | | MELAO PELE DE SAPO | 419,6780 | 2.398.160,00 | 5.714,2857 | |
| | | OUTROS ESTADOS | 419,6780 | | | 100,0000 % |

CENTRAIS DE ABASTECIMENTO DE GOIAS

QUADRO 12 - Sintetico por Sub.Grupo e Produto (GO e Demais UF. Num Total)

TODOS PRODUTOS....

Periodo : 01/09/2022 Ate 30/09/2022

* MR - Micro regioao

Pagina.: 9

Emitido: 16/11/2022

Hora.....: 12:16:36

| Sub-Grupo | Produto | UF | QUANTIDADE | VALOR | PRECO | % PART |
|------------|---------------------------------|----|--------------------|-----------------------|---------------------|------------|
| | | | TONELADA | EM R\$ | MEDIO(T R\$) | POR UF. |
| 014 | 04-FRUTAS NACIONAIS-FN | | 29.341,0090 | 113.706.175,75 | 3.875,3328 | |
| 348 | MELAO PRINCE | | 455,2800 | 455.280,00 | 1.000,0000 | |
| | OUTROS ESTADOS | | 455,2800 | | | 100,0000 % |
| 351 | MELAO REI | | 312,7880 | 2.234.200,00 | 7.142,8571 | |
| | OUTROS ESTADOS | | 312,7880 | | | 100,0000 % |
| 361 | MIRTILO NACIONAL | | 1,1000 | 121.000,00 | 110.000,0000 | |
| | OUTROS ESTADOS | | 1,1000 | | | 100,0000 % |
| 166 | MORANGO | | 58,1115 | 774.820,00 | 13.333,3333 | |
| | GO | | 19,8615 | | | 34,1783 % |
| | OUTROS ESTADOS | | 38,2500 | | | 65,8217 % |
| 169 | PEQUI | | 519,8720 | 1.137.220,00 | 2.187,5000 | |
| | GO | | 197,7600 | | | 38,0401 % |
| | OUTROS ESTADOS | | 322,1120 | | | 61,9599 % |
| 417 | PEQUI CONGELADO - VÁCUO | | 0,6620 | 662,00 | 1.000,0000 | |
| | OUTROS ESTADOS | | 0,6620 | | | 100,0000 % |
| 359 | PERA ASIATICA NACIONAL | | 148,0000 | 1.406.000,00 | 9.500,0000 | |
| | OUTROS ESTADOS | | 148,0000 | | | 100,0000 % |
| 170 | PERA NACIONAL | | 753,4600 | 2.825.475,00 | 3.750,0000 | |
| | OUTROS ESTADOS | | 753,4600 | | | 100,0000 % |
| 171 | PESSEGO NACIONAL | | 33,5100 | 284.835,00 | 8.500,0000 | |
| | OUTROS ESTADOS | | 33,5100 | | | 100,0000 % |
| 368 | PHYSALES NACIONAL | | 3,9000 | 110.500,00 | 28.333,3333 | |
| | OUTROS ESTADOS | | 3,9000 | | | 100,0000 % |
| 172 | PINHA | | 40,8600 | 1.770.600,00 | 43.333,3333 | |
| | GO | | 1,2600 | | | 3,0837 % |
| | OUTROS ESTADOS | | 39,6000 | | | 96,9163 % |
| 173 | PINHAO | | 16,2000 | 144.000,00 | 8.888,8889 | |
| | OUTROS ESTADOS | | 16,2000 | | | 100,0000 % |
| 363 | PITAYA VERMELHA NACIONAL | | 0,7200 | 54.000,00 | 75.000,0000 | |
| | GO | | 0,7200 | | | 100,0000 % |
| 174 | ROMA | | 3,6000 | 135.000,00 | 37.500,0000 | |
| | OUTROS ESTADOS | | 3,6000 | | | 100,0000 % |
| 257 | TAMARINO | | 4,8480 | 16.160,00 | 3.333,3333 | |
| | GO | | 4,8480 | | | 100,0000 % |
| 177 | TANGERINA MURCOT | | 600,4000 | 600.400,00 | 1.000,0000 | |
| | OUTROS ESTADOS | | 600,4000 | | | 100,0000 % |
| 178 | TANGERINA POKAM | | 368,1260 | 994.683,88 | 2.702,0202 | |
| | GO | | 347,2260 | | | 94,3226 % |
| | OUTROS ESTADOS | | 20,9000 | | | 5,6774 % |
| 371 | TANGERINA VERONA | | 86,0000 | 86.000,00 | 1.000,0000 | |
| | OUTROS ESTADOS | | 86,0000 | | | 100,0000 % |

| Sub-Grupo | UF | QUANTIDADE | VALOR | PRECO | % PART |
|--------------------------------|----------------|--------------------|-----------------------|---------------------|------------|
| Produto | | TONELADA | EM R\$ | MEDIO(T R\$) | POR UF. |
| 014 | | 29.341,0090 | 113.706.175,75 | 3.875,3328 | |
| 04-FRUTAS NACIONAIS-FN | | | | | |
| 318 | | 62,9760 | 638.506,67 | 10.138,8889 | |
| UVA BENITAKA | | | | | |
| | OUTROS ESTADOS | 62,9760 | | | 100,0000 % |
| 367 | | 32,3440 | 525.590,00 | 16.250,0000 | |
| UVA CRINSON NACIONAL | | | | | |
| | OUTROS ESTADOS | 32,3440 | | | 100,0000 % |
| 320 | | 93,3680 | 93.368,00 | 1.000,0000 | |
| UVA ISABEL | | | | | |
| | OUTROS ESTADOS | 93,3680 | | | 100,0000 % |
| 179 | | 156,8080 | 1.764.090,00 | 11.250,0000 | |
| UVA ITALIA | | | | | |
| | OUTROS ESTADOS | 156,8080 | | | 100,0000 % |
| 380 | | 50,4000 | 50.400,00 | 1.000,0000 | |
| UVA NACIONAL RED GLOBE | | | | | |
| | OUTROS ESTADOS | 50,4000 | | | 100,0000 % |
| 181 | | 132,9955 | 1.450.860,00 | 10.909,0909 | |
| UVA NIAGARA CX 5,500 KG | | | | | |
| | GO | 0,1705 | | | 0,1282 % |
| | OUTROS ESTADOS | 132,8250 | | | 99,8718 % |
| 184 | | 1,7300 | 1.730,00 | 1.000,0000 | |
| UVA PASSAS | | | | | |
| | GO | 1,7300 | | | 100,0000 % |
| 183 | | 146,8960 | 146.896,00 | 1.000,0000 | |
| UVA RUBI | | | | | |
| | OUTROS ESTADOS | 146,8960 | | | 100,0000 % |
| 411 | | 89,9360 | 89.936,00 | 1.000,0000 | |
| UVA VITÓRIA | | | | | |
| | OUTROS ESTADOS | 89,9360 | | | 100,0000 % |
| 015 | | 1.428,9785 | 9.166.845,78 | 6.414,9641 | |
| 05-FRUTAS IMPORTADAS-FI | | | | | |
| 185 | | 8,0000 | 176.000,00 | 22.000,0000 | |
| AMEIXA AMERICANA | | | | | |
| | OUTROS ESTADOS | 8,0000 | | | 100,0000 % |
| 186 | | 67,3000 | 1.278.700,00 | 19.000,0000 | |
| AMEIXA ARGENTINA | | | | | |
| | OUTROS ESTADOS | 67,3000 | | | 100,0000 % |
| 187 | | 9,0000 | 9.000,00 | 1.000,0000 | |
| AMEIXA CHILENA | | | | | |
| | OUTROS ESTADOS | 9,0000 | | | 100,0000 % |
| 354 | | 16,2000 | 342.000,00 | 21.111,1111 | |
| CAQUI ESPANHOL | | | | | |
| | OUTROS ESTADOS | 16,2000 | | | 100,0000 % |
| 190 | | 2,6000 | 468.000,00 | 180.000,0000 | |
| DAMASCO | | | | | |
| | OUTROS ESTADOS | 2,6000 | | | 100,0000 % |
| 373 | | 3,4305 | 365.920,00 | 106.666,6667 | |
| GRANADILHO | | | | | |
| | OUTROS ESTADOS | 3,4305 | | | 100,0000 % |
| 191 | | 55,0000 | 1.265.000,00 | 23.000,0000 | |
| KIWI CHILENO | | | | | |
| | OUTROS ESTADOS | 55,0000 | | | 100,0000 % |
| 192 | | 21,0000 | 430.500,00 | 20.500,0000 | |
| KIWI NOVA ZELANDIA | | | | | |
| | OUTROS ESTADOS | 21,0000 | | | 100,0000 % |
| 193 | | 24,0000 | 192.000,00 | 8.000,0000 | |
| MACA AMERICANA | | | | | |
| | OUTROS ESTADOS | 24,0000 | | | 100,0000 % |
| 194 | | 154,0000 | 1.078.000,00 | 7.000,0000 | |
| MACA ARGENTINA | | | | | |
| | OUTROS ESTADOS | 154,0000 | | | 100,0000 % |



CENTRAIS DE ABASTECIMENTO DE GOIAS

Pagina.: 11

QUADRO 12 - Sintetico por Sub.Grupo e Produto (GO e Demais UF. Num Total)

Emitido: 16/11/2022

TODOS PRODUTOS....

Hora.....: 12:16:36

Periodo : 01/09/2022 Ate 30/09/2022

* MR - Micro regiao

| Sub-Grupo | UF | QUANTIDADE | VALOR | PRECO | % PART |
|----------------------------------|----------------|-------------------|---------------------|--------------------|------------|
| Produto | | TONELADA | EM R\$ | MEDIO(T R\$) | POR UF. |
| 015 | | 1.428,9785 | 9.166.845,78 | 6.414,9641 | |
| 05-FRUTAS IMPORTADAS-FI | | | | | |
| 301 | | 16,2000 | 16.200,00 | 1.000,0000 | |
| MARMELO IMPORTADO | | | | | |
| | OUTROS ESTADOS | 16,2000 | | | 100,0000 % |
| 196 | | 4,5000 | 135.000,00 | 30.000,0000 | |
| NECTARINA CHILENA | | | | | |
| | OUTROS ESTADOS | 4,5000 | | | 100,0000 % |
| 200 | | 224,0000 | 1.680.000,00 | 7.500,0000 | |
| PERA ARGENTINA | | | | | |
| | OUTROS ESTADOS | 224,0000 | | | 100,0000 % |
| 358 | | 29,2000 | 803.000,00 | 27.500,0000 | |
| PERA ASIATICA IMPORTADA | | | | | |
| | OUTROS ESTADOS | 29,2000 | | | 100,0000 % |
| 201 | | 148,0000 | 148.000,00 | 1.000,0000 | |
| PERA CHILENA | | | | | |
| | OUTROS ESTADOS | 148,0000 | | | 100,0000 % |
| 400 | | 180,8800 | 180.880,00 | 1.000,0000 | |
| PERA D'ANJOU | | | | | |
| | OUTROS ESTADOS | 180,8800 | | | 100,0000 % |
| 202 | | 117,6300 | 117.630,00 | 1.000,0000 | |
| PERA PORTUGUESA | | | | | |
| | OUTROS ESTADOS | 117,6300 | | | 100,0000 % |
| 401 | | 236,4600 | 236.460,00 | 1.000,0000 | |
| PERA WILLIAM | | | | | |
| | OUTROS ESTADOS | 236,4600 | | | 100,0000 % |
| 203 | | 8,8000 | 141.777,78 | 16.111,1111 | |
| PESSEGO ARGENTINO | | | | | |
| | OUTROS ESTADOS | 8,8000 | | | 100,0000 % |
| 375 | | 0,5500 | 550,00 | 1.000,0000 | |
| PISTACHE | | | | | |
| | OUTROS ESTADOS | 0,5500 | | | 100,0000 % |
| 364 | | 2,6000 | 2.600,00 | 1.000,0000 | |
| PITAYA IMPORTADA COLOMBIA | | | | | |
| | OUTROS ESTADOS | 2,6000 | | | 100,0000 % |
| 360 | | 8,8000 | 8.800,00 | 1.000,0000 | |
| ROMA IMPORTADA AMERICANA | | | | | |
| | OUTROS ESTADOS | 8,8000 | | | 100,0000 % |
| 206 | | 8,8000 | 8.800,00 | 1.000,0000 | |
| TAMARA | | | | | |
| | OUTROS ESTADOS | 8,8000 | | | 100,0000 % |
| 208 | | 14,3000 | 14.300,00 | 1.000,0000 | |
| UVA ARGENTINA | | | | | |
| | OUTROS ESTADOS | 14,3000 | | | 100,0000 % |
| 209 | | 16,8000 | 16.800,00 | 1.000,0000 | |
| UVA CHILENA | | | | | |
| | OUTROS ESTADOS | 16,8000 | | | 100,0000 % |
| 280 | | 26,0160 | 26.016,00 | 1.000,0000 | |
| UVA RED GLOB-ARGENTINA | | | | | |
| | OUTROS ESTADOS | 26,0160 | | | 100,0000 % |
| 279 | | 24,9120 | 24.912,00 | 1.000,0000 | |
| UVA THOMPSON-CHILENA | | | | | |
| | OUTROS ESTADOS | 24,9120 | | | 100,0000 % |
| 017 | | 754,7880 | 5.612.886,00 | 7.436,3742 | |
| 06-AVES E OVOS-AO | | | | | |
| 213 | | 9,6000 | 9.600,00 | 1.000,0000 | |
| FRANGO ABATIDO | | | | | |
| | GO | 9,6000 | | | 100,0000 % |
| 214 | | 3,0000 | 3.000,00 | 1.000,0000 | |
| FRANGO CAIPIRA | | | | | |
| | GO | 3,0000 | | | 100,0000 % |



CENTRAIS DE ABASTECIMENTO DE GOIAS

Pagina.: 12

QUADRO 12 - Sintetico por Sub.Grupo e Produto (GO e Demais UF. Num Total)

Emitido: 16/11/2022

TODOS PRODUTOS....

Hora.....: 12:16:36

Periodo : 01/09/2022 Ate 30/09/2022

* MR - Micro regioao

| Sub-Grupo | UF | QUANTIDADE | VALOR | PRECO | % PART |
|------------|----------------|-------------------|---------------------|--------------------|------------|
| Produto | | TONELADA | EM R\$ | MEDIO(T R\$) | POR UF. |
| 017 | | 754,7880 | 5.612.886,00 | 7.436,3742 | |
| | | | | | |
| 216 | | 453,5000 | 3.083.800,00 | 6.800,0000 | |
| | GO | 453,5000 | | | 100,0000 % |
| 217 | | 43,0100 | 308.550,00 | 7.173,9130 | |
| | GO | 43,0100 | | | 100,0000 % |
| 215 | | 18,9000 | 121.100,00 | 6.407,4074 | |
| | GO | 18,9000 | | | 100,0000 % |
| 218 | | 39,5400 | 322.251,00 | 8.150,0000 | |
| | GO | 39,5400 | | | 100,0000 % |
| 353 | | 10,8000 | 121.500,00 | 11.250,0000 | |
| | GO | 10,8000 | | | 100,0000 % |
| 222 | | 70,4880 | 837.045,00 | 11.875,0000 | |
| | GO | 70,4880 | | | 100,0000 % |
| 224 | | 40,0000 | 296.000,00 | 7.400,0000 | |
| | GO | 40,0000 | | | 100,0000 % |
| 225 | | 40,9400 | 320.400,00 | 7.826,0870 | |
| | GO | 40,9400 | | | 100,0000 % |
| 223 | | 17,0100 | 118.440,00 | 6.962,9630 | |
| | GO | 17,0100 | | | 100,0000 % |
| 226 | | 8,0000 | 71.200,00 | 8.900,0000 | |
| | GO | 8,0000 | | | 100,0000 % |
| 013 | | 1.114,8450 | 3.969.212,32 | 3.560,3266 | |
| | | | | | |
| 229 | | 1,7310 | 17.310,00 | 10.000,0000 | |
| | GO | 1,7310 | | | 100,0000 % |
| 228 | | 96,0300 | 160.050,00 | 1.666,6667 | |
| | GO | 96,0300 | | | 100,0000 % |
| 232 | | 0,2000 | 6.000,00 | 30.000,0000 | |
| | GO | 0,2000 | | | 100,0000 % |
| 299 | | 14,4000 | 14.400,00 | 1.000,0000 | |
| | GO | 14,4000 | | | 100,0000 % |
| 340 | | 3,4000 | 3.400,00 | 1.000,0000 | |
| | OUTROS ESTADOS | 3,4000 | | | 100,0000 % |
| 285 | | 0,2000 | 200,00 | 1.000,0000 | |
| | GO | 0,2000 | | | 100,0000 % |
| 276 | | 0,1200 | 1.198,20 | 9.985,0000 | |
| | GO | 0,1200 | | | 100,0000 % |
| 237 | | 0,7200 | 720,00 | 1.000,0000 | |
| | GO | 0,7200 | | | 100,0000 % |
| 298 | | 0,3000 | 4.500,00 | 15.000,0000 | |
| | GO | 0,3000 | | | 100,0000 % |

QUADRO 12 - Sintetico por Sub.Grupo e Produto (GO e Demais UF. Num Total)

TODOS PRODUTOS....

Periodo : 01/09/2022 Ate 30/09/2022

* MR - Micro regioao

| Sub-Grupo | UF | QUANTIDADE | VALOR | PRECO | % PART |
|--------------------|----|-------------------|---------------------|--------------------|------------|
| Produto | | TONELADA | EM R\$ | MEDIO(T R\$) | POR UF. |
| 013 | | 1.114,8450 | 3.969.212,32 | 3.560,3266 | |
| 07-DIVERSOS | | | | | |
| 281 | | 0,8500 | 17.000,00 | 20.000,0000 | |
| | GO | 0,8500 | | | 100,0000 % |
| 289 | | 0,1000 | 100,00 | 1.000,0000 | |
| | GO | 0,1000 | | | 100,0000 % |
| 287 | | 0,1500 | 150,00 | 1.000,0000 | |
| | GO | 0,1500 | | | 100,0000 % |
| 239 | | 5,4500 | 5.450,00 | 1.000,0000 | |
| | GO | 5,4500 | | | 100,0000 % |
| 240 | | 3,2000 | 32.000,00 | 10.000,0000 | |
| | GO | 3,2000 | | | 100,0000 % |
| 241 | | 20,0700 | 301.050,00 | 15.000,0000 | |
| | GO | 20,0700 | | | 100,0000 % |
| 242 | | 238,9400 | 1.075.230,00 | 4.500,0000 | |
| | GO | 238,9400 | | | 100,0000 % |
| 259 | | 77,0000 | 385.000,00 | 5.000,0000 | |
| | GO | 77,0000 | | | 100,0000 % |
| 262 | | 3,3000 | 14.850,00 | 4.500,0000 | |
| | GO | 3,3000 | | | 100,0000 % |
| 244 | | 284,0500 | 284.050,00 | 1.000,0000 | |
| | GO | 284,0500 | | | 100,0000 % |
| 424 | | 2,3000 | 2.300,00 | 1.000,0000 | |
| | GO | 2,3000 | | | 100,0000 % |
| 27 | | 0,1000 | 3.000,00 | 30.000,0000 | |
| | GO | 0,1000 | | | 100,0000 % |
| 263 | | 0,2300 | 230,00 | 1.000,0000 | |
| | GO | 0,2300 | | | 100,0000 % |
| 418 | | 0,5700 | 570,00 | 1.000,0000 | |
| | GO | 0,5700 | | | 100,0000 % |
| 297 | | 0,3000 | 300,00 | 1.000,0000 | |
| | GO | 0,3000 | | | 100,0000 % |
| 245 | | 84,0000 | 714.000,00 | 8.500,0000 | |
| | GO | 84,0000 | | | 100,0000 % |
| 283 | | 0,1200 | 120,00 | 1.000,0000 | |
| | GO | 0,1200 | | | 100,0000 % |
| 246 | | 0,2000 | 7.000,00 | 35.000,0000 | |
| | GO | 0,2000 | | | 100,0000 % |
| 247 | | 138,8400 | 694.200,00 | 5.000,0000 | |
| | GO | 138,8400 | | | 100,0000 % |
| 248 | | 4,1580 | 39.134,12 | 9.411,7651 | |
| | GO | 4,1580 | | | 100,0000 % |

| Sub-Grupo | UF | QUANTIDADE | VALOR | PRECO | % PART |
|--------------------------|----|-------------------|---------------------|-------------------|------------|
| Produto | | TONELADA | EM R\$ | MEDIO(T R\$) | POR UF. |
| 013 | | 1.114,8450 | 3.969.212,32 | 3.560,3266 | |
| 07-DIVERSOS | | | | | |
| 249 | | 24,4160 | 76.300,00 | 3.125,0000 | |
| RAPADURA | GO | 24,4160 | | | 100,0000 % |
| 423 | | 0,3000 | 300,00 | 1.000,0000 | |
| SABÃO EM PÓ | GO | 0,3000 | | | 100,0000 % |
| 311 | | 108,9000 | 108.900,00 | 1.000,0000 | |
| SAL | GO | 108,9000 | | | 100,0000 % |
| 412 | | 0,2000 | 200,00 | 1.000,0000 | |
| TEMPERO CASEIRO COMPLETO | GO | 0,2000 | | | 100,0000 % |
| 010 | | 328,5000 | 1.382.820,00 | 4.209,4977 | |
| 08-CEREAIS | | | | | |
| 250 | | 156,0000 | 686.400,00 | 4.400,0000 | |
| ARROZ | GO | 156,0000 | | | 100,0000 % |
| 251 | | 105,0000 | 630.000,00 | 6.000,0000 | |
| FEIJAO | GO | 105,0000 | | | 100,0000 % |
| 316 | | 63,0000 | 63.000,00 | 1.000,0000 | |
| FEIJAO PRETO | GO | 63,0000 | | | 100,0000 % |
| 252 | | 4,5000 | 3.420,00 | 760,0000 | |
| MILHO DE PIPOCA | GO | 4,5000 | | | 100,0000 % |

TOTAL GERAL

| CODIGO | NOME DO ESTADO | QUANTIDADE | % PARTIC. | TOTAL EM R\$ | PRECO MEDIO |
|--------|--|--------------------|--------------------|-----------------------|-------------------|
| 001 | GO | 45.010,6333 | 57,04637 % | 107.289.181,81 | 2.383,64 |
| | Sub.Total...>>>> | 45.010,6333 | 57,04637 % | 107.289.181,81 | 2.383,64 |
| 019 | AL | 20,0000 | 0,02535 % | 50.000,00 | 2.500,00 |
| 005 | BA | 5.570,7190 | 7,06032 % | 24.259.483,92 | 4.354,82 |
| 004 | DF | 63,4250 | 0,08038 % | 508.063,33 | 8.010,46 |
| 020 | ES | 284,4250 | 0,36048 % | 1.440.530,04 | 5.064,71 |
| 002 | MG | 10.281,8390 | 13,03118 % | 28.985.395,23 | 2.819,09 |
| 026 | PE | 2.962,8580 | 3,75512 % | 12.951.659,89 | 4.371,34 |
| 023 | PR | 37,9000 | 0,04803 % | 77.958,33 | 2.056,95 |
| 011 | RN | 568,6420 | 0,72070 % | 2.408.242,00 | 4.235,08 |
| 007 | RS | 476,6242 | 0,60407 % | 2.767.231,94 | 5.805,90 |
| 022 | SC | 3.129,3560 | 3,96614 % | 18.565.473,99 | 5.932,68 |
| 027 | SE | 15,0300 | 0,01905 % | 29.225,00 | 1.944,44 |
| 003 | SP | 9.450,2680 | 11,97725 % | 40.319.335,76 | 4.266,48 |
| 008 | TO | 1.030,1120 | 1,30556 % | 1.886.308,67 | 1.831,17 |
| | Outros Estados - Sub.Total...>>>> | 33.891,1982 | 42,95363 % | 134.248.908,10 | 396.117,33 |
| | Total Geral>>>> | 78.901,8315 | 100,00000 % | 241.538.089,91 | 3.061,25 |

QUADRO 12 - Sintetico Geral por Sub.Grupo e Produto
TODOS PRODUTOS....
Periodo : 01/09/2022 Ate 30/09/2022
*** MR - Micro regioao**

| | NOME PRODUTO | UF | QUANTIDADE | VALOR | PRECO | % PART |
|------------|---|----|--------------------|----------------------|-------------------|-----------------|
| | | | TONELADA | EM R\$ | MEDIO(T R\$) | POR UF. |
| 011 | 01-HORTALICAS, FOLHAS, FLOR, HASTES-HI | | 5.237,5540 | 5.290.849,53 | 1.010,1757 | 1,2848 % |
| 10 | ACELGA | | 67,2900 | 179.440,00 | 2.666,6667 | 100,0000 % |
| 8 | ACELGA EM UNIDADE | | 5,2200 | 12.325,00 | 2.361,1110 | 100,0000 % |
| 11 | AGRIAO | | 0,5280 | 3.666,67 | 6.944,4449 | 100,0000 % |
| 14 | ALCACHOFRA | | 0,0060 | 70,00 | 11.666,6667 | 100,0000 % |
| 12 | ALFACE | | 15,1200 | 38.080,00 | 2.518,5187 | 100,0000 % |
| 414 | ALFACE AMERICANA | | 1,4250 | 3.588,89 | 2.518,5187 | 100,0000 % |
| 415 | ALFACE CRESPA | | 1,5030 | 3.785,33 | 2.518,5187 | 100,0000 % |
| 416 | ALFACE LISA | | 1,7100 | 4.306,67 | 2.518,5187 | 100,0000 % |
| 13 | ALMEIRAO | | 0,3000 | 1.722,22 | 5.740,7400 | 100,0000 % |
| 15 | BROCOLIS | | 108,5352 | 396.957,45 | 3.657,4075 | 100,0000 % |
| 16 | CEBOLINHA | | 2,7300 | 21.840,00 | 8.000,0000 | 100,0000 % |
| 22 | CHICORIA | | 0,6640 | 2.905,00 | 4.375,0000 | 100,0000 % |
| 17 | COENTRO | | 9,2816 | 104.418,00 | 11.250,0000 | 100,0000 % |
| 18 | COGUMELO | | 0,3000 | 4.500,00 | 15.000,0000 | 100,0000 % |
| 7 | COUVE EM MOLHO | | 0,1602 | 1.602,00 | 10.000,0000 | 100,0000 % |
| 19 | COUVE MACO | | 18,3700 | 194.833,33 | 10.606,0605 | 100,0000 % |
| 21 | COUVE-FLOR | | 570,4140 | 741.272,28 | 1.299,5338 | 100,0000 % |
| 23 | ESPINAFRE | | 0,6825 | 3.150,00 | 4.615,3846 | 100,0000 % |
| 26 | HORENCO | | 0,2500 | 250,00 | 1.000,0000 | 100,0000 % |
| 25 | HORTELA | | 3,9680 | 29.760,00 | 7.500,0000 | 100,0000 % |
| 29 | MANJERICAO | | 0,4600 | 6.900,00 | 15.000,0000 | 100,0000 % |
| 30 | MOSTARDA | | 0,2150 | 1.433,33 | 6.666,6660 | 100,0000 % |
| 28 | MOYASHI | | 0,0425 | 765,00 | 18.000,0000 | 100,0000 % |
| 31 | REPOLHO | | 3.871,6750 | 2.860.737,60 | 738,8889 | 100,0000 % |
| 32 | REPOLHO ROXO | | 539,3440 | 572.380,75 | 1.061,2536 | 100,0000 % |
| 33 | RUCULA | | 1,0300 | 6.180,00 | 6.000,0000 | 100,0000 % |
| 34 | SALSA | | 14,7300 | 88.380,00 | 6.000,0000 | 100,0000 % |
| 35 | SALSAO | | 1,6000 | 5.600,00 | 3.500,0000 | 100,0000 % |
| 009 | 02-HORTALICAS FRUTOS-HF | | 19.521,0710 | 42.510.305,10 | 2.177,6625 | 0,8441 % |
| 38 | ABOBORA GOIANINHA | | 164,7800 | 220.850,98 | 1.340,2778 | 100,0000 % |
| 39 | ABOBORA JAPONESA (KABUTIA) | | 3.256,9200 | 4.116.385,04 | 1.263,8889 | 100,0000 % |
| 40 | ABOBORA MADURA (BAIANA) | | 36,0000 | 36.000,00 | 1.000,0000 | 100,0000 % |
| 42 | ABOBORA (MORANGA) | | 40,2200 | 37.706,25 | 937,5000 | 100,0000 % |
| 41 | ABOBORA VERDE COMUM-1 | | 720,8000 | 1.972.188,88 | 2.736,1111 | 100,0000 % |
| 43 | ABOBORA VERDE ITALIANA | | 126,3000 | 176.293,75 | 1.395,8334 | 100,0000 % |
| 44 | ABOBORA VERDE MENINA | | 212,2600 | 480.533,06 | 2.263,8889 | 100,0000 % |
| 45 | BERINJELA | | 211,6920 | 296.278,33 | 1.399,5726 | 100,0000 % |
| 46 | CHUCHU | | 1.176,1640 | 3.088.915,57 | 2.626,2626 | 100,0000 % |
| 48 | ERVILHA TORTA COMUM | | 0,0300 | 155,42 | 5.180,5567 | 100,0000 % |

QUADRO 12 - Sintetico Geral por Sub.Grupo e Produto
TODOS PRODUTOS....
Periodo : 01/09/2022 Ate 30/09/2022
*** MR - Micro regioao**

| | NOME PRODUTO | UF | QUANTIDADE | VALOR | PRECO | % PART |
|------------|---------------------------------------|----|--------------------|----------------------|-------------------|-----------------|
| | | | TONELADA | EM R\$ | MEDIO(T R\$) | POR UF. |
| 009 | 02-HORTALICAS FRUTOS-HF | | 19.521,0710 | 42.510.305,10 | 2.177,6625 | 0,0632 % |
| 49 | FEIJAO VARA | | 12,3420 | 46.181,67 | 3.741,8301 | 100,0000 % |
| 50 | JILO | | 484,4320 | 1.464.377,78 | 3.022,8758 | 100,0000 % |
| 51 | JURUBEBA | | 0,4620 | 1.070,42 | 2.316,9190 | 100,0000 % |
| 52 | MAXIXE | | 16,0740 | 65.982,78 | 4.104,9383 | 100,0000 % |
| 53 | MILHO VERDE | | 654,9600 | 1.698.044,44 | 2.592,5926 | 100,0000 % |
| 55 | PEPINO COLONIÃO | | 115,0600 | 747.142,86 | 6.493,5065 | 100,0000 % |
| 54 | PEPINO COMUM-1 | | 1.105,6320 | 1.619.359,99 | 1.464,6465 | 100,0000 % |
| 255 | PEPINO JAPONES | | 197,3020 | 393.314,45 | 1.993,4641 | 100,0000 % |
| 317 | PIMENTA BIQUINHO | | 0,4600 | 9.327,78 | 20.277,7780 | 100,0000 % |
| 56 | PIMENTA BODE | | 38,7830 | 538.652,78 | 13.888,8891 | 100,0000 % |
| 57 | PIMENTA CUMARI | | 1,3600 | 29.466,67 | 21.666,6672 | 100,0000 % |
| 47 | PIMENTA DE CHEIRO | | 53,9520 | 539.520,00 | 10.000,0000 | 100,0000 % |
| 256 | PIMENTA DEDO-DE-MOCA | | 4,1550 | 62.325,00 | 15.000,0000 | 100,0000 % |
| 405 | PIMENTA HABANERO | | 0,0500 | 50,00 | 1.000,0000 | 100,0000 % |
| 410 | PIMENTA JALAPEÑO | | 0,3000 | 300,00 | 1.000,0000 | 100,0000 % |
| 59 | PIMENTA MALAGUETA | | 2,5640 | 62.675,55 | 24.444,4440 | 100,0000 % |
| 60 | PIMENTAO | | 374,0800 | 1.413.191,12 | 3.777,7778 | 100,0000 % |
| 392 | PIMENTAO AMARELO - Estufa | | 23,3000 | 23.300,00 | 1.000,0000 | 100,0000 % |
| 391 | PIMENTAO VERMELHO (Estufa) | | 31,3000 | 31.300,00 | 1.000,0000 | 100,0000 % |
| 61 | QUIABO | | 574,4760 | 2.895.176,69 | 5.039,6826 | 100,0000 % |
| 65 | TOMATE CEREJA BDJ | | 3,9750 | 11.925,00 | 3.000,0000 | 100,0000 % |
| 393 | TOMATE CEREJA CAIXA | | 99,0440 | 720.320,00 | 7.272,7273 | 100,0000 % |
| 64 | TOMATE LONGA VIDA | | 5.101,7340 | 9.920.038,39 | 1.944,4445 | 100,0000 % |
| 63 | TOMATE SALADA | | 18,9200 | 159.100,00 | 8.409,0909 | 100,0000 % |
| 62 | TOMATE SALADETE | | 4.418,9200 | 8.592.344,49 | 1.944,4445 | 100,0000 % |
| 67 | VAGEM | | 242,2680 | 1.040.509,99 | 4.294,8718 | 100,0000 % |
| 012 | 03-RAIZES-TUBERCULOS-BULBO-RTB | | 21.175,0860 | 59.898.995,43 | 2.828,7486 | 0,7345 % |
| 72 | ALHO NACIONAL | | 155,5300 | 2.548.963,89 | 16.388,8889 | 100,0000 % |
| 345 | BATATA BOLINHA | | 1.936,0000 | 4.560.355,56 | 2.355,5556 | 100,0000 % |
| 74 | BATATA COMUM DIVERSAS | | 3.331,8000 | 7.366.980,03 | 2.211,1111 | 100,0000 % |
| 75 | BATATA DOCE | | 1.525,5600 | 2.542.600,00 | 1.666,6667 | 100,0000 % |
| 76 | BATATA LISA (ACHATI-BINJ) | | 3.680,0000 | 12.389.333,31 | 3.366,6667 | 100,0000 % |
| 77 | BATATA SALSA (MANDIOCA SALSA) | | 102,0800 | 1.595.000,00 | 15.625,0000 | 100,0000 % |
| 338 | BATATA YAKON | | 20,6100 | 206.100,00 | 10.000,0000 | 100,0000 % |
| 78 | BETERRABA | | 1.231,0800 | 2.308.275,00 | 1.875,0000 | 100,0000 % |
| 80 | CARA | | 1.366,7980 | 2.971.300,00 | 2.173,9130 | 100,0000 % |
| 81 | CEBOLA ARGENTINA | | 0,3000 | 300,00 | 1.000,0000 | 100,0000 % |
| 83 | CEBOLA NACIONAL | | 3.635,0000 | 16.256.527,70 | 4.472,2222 | 100,0000 % |
| 84 | CENOURA | | 2.066,7990 | 3.225.956,13 | 1.560,8466 | 100,0000 % |

QUADRO 12 - Sintetico Geral por Sub.Grupo e Produto
TODOS PRODUTOS....
Periodo : 01/09/2022 Ate 30/09/2022
*** MR - Micro regioao**

| | NOME PRODUTO | UF | QUANTIDADE | VALOR | PRECO | % PART |
|-----|--------------------------------|----|-------------|----------------|--------------|------------|
| | | | TONELADA | EM R\$ | MEDIO(T R\$) | POR UF. |
| 012 | 03-RAIZES-TUBERCULOS-BULBO-RTB | | 21.175,0860 | 59.898.995,43 | 2.828,7486 | 0,2837 % |
| 86 | GENGIBRE | | 60,0750 | 274.026,32 | 4.561,4035 | 100,0000 % |
| 89 | INHAME | | 823,7520 | 1.916.367,49 | 2.326,3889 | 100,0000 % |
| 90 | MANDIOCA | | 1.238,6750 | 1.734.145,00 | 1.400,0000 | 100,0000 % |
| 94 | RABANETE | | 1,0270 | 2.765,00 | 2.692,3077 | 100,0000 % |
| 014 | 04-FRUTAS NACIONAIS-FN | | 29.341,0090 | 113.706.175,75 | 3.875,3328 | 2,1478 % |
| 294 | ABACATE COMUM | | 630,1800 | 2.631.928,24 | 4.176,4706 | 100,0000 % |
| 98 | ABACATE MANTEIGA | | 784,0000 | 3.920.000,00 | 5.000,0000 | 100,0000 % |
| 100 | ABACAXI PEROLA | | 1.959,2000 | 4.898.000,00 | 2.500,0000 | 100,0000 % |
| 394 | ABIU | | 2,4000 | 2.400,00 | 1.000,0000 | 100,0000 % |
| 102 | AMEIXA NACIONAL | | 32,4960 | 507.750,00 | 15.625,0000 | 100,0000 % |
| 308 | ATEMOIA | | 49,7160 | 718.120,00 | 14.444,4445 | 100,0000 % |
| 309 | AVOCADO | | 33,6000 | 518.000,00 | 15.416,6666 | 100,0000 % |
| 104 | BANANA MACA | | 395,7000 | 1.787.977,78 | 4.518,5185 | 100,0000 % |
| 105 | BANANA MARMELO | | 347,7900 | 1.329.330,66 | 3.822,2222 | 100,0000 % |
| 106 | BANANA NANICA | | 568,3500 | 2.552.002,93 | 4.490,1961 | 100,0000 % |
| 306 | BANANA OURO | | 45,0000 | 139.764,70 | 3.105,8823 | 100,0000 % |
| 107 | BANANA PRATA | | 852,9450 | 2.976.945,29 | 3.490,1961 | 100,0000 % |
| 108 | BANANA TERRA | | 479,4450 | 2.914.273,54 | 6.078,4314 | 100,0000 % |
| 110 | CAJU | | 18,1560 | 108.135,00 | 5.955,8823 | 100,0000 % |
| 114 | CARAMBOLA (SP) | | 3,0000 | 120.000,00 | 40.000,0000 | 100,0000 % |
| 118 | COCO SECO | | 152,0000 | 950.000,00 | 6.250,0000 | 100,0000 % |
| 119 | COCO VERDE | | 84,1500 | 140.250,00 | 1.666,6667 | 100,0000 % |
| 120 | CONDE | | 0,0320 | 32,00 | 1.000,0000 | 100,0000 % |
| 122 | FIGO MADURO (ROXO) | | 5,4400 | 222.222,22 | 40.849,6729 | 100,0000 % |
| 123 | FIGO VERDE | | 27,0000 | 180.000,00 | 6.666,6667 | 100,0000 % |
| 124 | FRANBOESA | | 2,7000 | 540.000,00 | 200.000,0000 | 100,0000 % |
| 97 | GOIABA | | 42,5800 | 127.740,00 | 3.000,0000 | 100,0000 % |
| 125 | GOIABA VACUO | | 42,0000 | 42.000,00 | 1.000,0000 | 100,0000 % |
| 291 | GRAVIOLA | | 21,0000 | 210.000,00 | 10.000,0000 | 100,0000 % |
| 127 | JACA | | 0,4200 | 600,00 | 1.428,5714 | 100,0000 % |
| 396 | KINO | | 2,4000 | 2.400,00 | 1.000,0000 | 100,0000 % |
| 295 | KIWI NACIONAL | | 35,2100 | 492.940,00 | 14.000,0000 | 100,0000 % |
| 132 | LARANJA LIMA | | 412,5000 | 990.000,00 | 2.400,0000 | 100,0000 % |
| 133 | LARANJA PERA RIO | | 3.568,5360 | 6.938.820,00 | 1.944,4444 | 100,0000 % |
| 135 | LIMAO CHINA | | 27,1200 | 81.360,00 | 3.000,0000 | 100,0000 % |
| 357 | LIMAO NACIONAL SICILIANO | | 95,2500 | 620.888,89 | 6.518,5185 | 100,0000 % |
| 275 | LIMAO TAHITI (SP) | | 686,4000 | 3.508.266,66 | 5.111,1111 | 100,0000 % |
| 137 | LIMAO TAITI - GO | | 926,0800 | 4.090.186,65 | 4.416,6666 | 100,0000 % |
| 142 | MACA NACIONAL FUGI (CART) T150 | | 705,1500 | 5.658.611,09 | 8.024,6913 | 100,0000 % |

QUADRO 12 - Sintetico Geral por Sub.Grupo e Produto
TODOS PRODUTOS....
Periodo : 01/09/2022 Ate 30/09/2022
*** MR - Micro regioao**

| NOME PRODUTO | UF | QUANTIDADE | VALOR | PRECO | % PART |
|-------------------------------------|----|--------------------|-----------------------|-------------------|-----------------|
| | | TONELADA | EM R\$ | MEDIO(T R\$) | POR UF. |
| 014 04-FRUTAS NACIONAIS-FN | | 29.341,0090 | 113.706.175,75 | 3.875,3328 | 1,8265 % |
| 143 MACA NACIONAL FUGI (SOLTA) | | 535,9200 | 2.962.446,68 | 5.527,7778 | 100,0000 % |
| 139 MACA NACIONAL GALA (SOLTA) | | 763,9000 | 4.201.450,00 | 5.500,0000 | 100,0000 % |
| 144 MACA NACIONAL START (CART.) | | 57,6000 | 57.600,00 | 1.000,0000 | 100,0000 % |
| 138 MACA NAICONAL GALA (CART.) T150 | | 526,4000 | 3.977.244,44 | 7.555,5555 | 100,0000 % |
| 146 MAMAO FORMOSA | | 1.374,9000 | 7.294.608,33 | 5.305,5556 | 100,0000 % |
| 147 MAMAO HAVAI (GO) | | 318,1040 | 318.104,00 | 1.000,0000 | 100,0000 % |
| 148 MAMAO HAVAI (SP) | | 81,0000 | 795.000,00 | 9.814,8148 | 100,0000 % |
| 152 MANGA ESPADA | | 0,1250 | 400,00 | 3.200,0000 | 100,0000 % |
| 156 MANGA HADEM (SP) | | 22,4000 | 224.000,00 | 10.000,0000 | 100,0000 % |
| 314 MANGA PALMER | | 1.002,5000 | 4.427.708,32 | 4.416,6667 | 100,0000 % |
| 158 MANGA SABINA | | 1,5500 | 1.550,00 | 1.000,0000 | 100,0000 % |
| 159 MANGA TOMMYS (GO) | | 1.364,0750 | 1.364.075,00 | 1.000,0000 | 100,0000 % |
| 397 MANGOSTIM | | 8,8000 | 8.800,00 | 1.000,0000 | 100,0000 % |
| 161 MARACUJA AZEDO | | 183,0360 | 1.029.577,50 | 5.625,0000 | 100,0000 % |
| 9 MARACUJA DOCE | | 25,2000 | 793.058,82 | 31.470,5883 | 100,0000 % |
| 163 MELANCIA | | 2.623,6900 | 3.396.219,78 | 1.294,4440 | 100,0000 % |
| 372 MELANCIA BABY | | 102,0000 | 663.000,00 | 6.500,0000 | 100,0000 % |
| 352 MELAO AMARELO COMUM | | 779,0160 | 4.513.346,66 | 5.793,6508 | 100,0000 % |
| 347 MELAO DELICIA | | 603,4980 | 603.498,00 | 1.000,0000 | 100,0000 % |
| 165 MELAO GALIA | | 646,6600 | 3.874.827,78 | 5.992,0635 | 100,0000 % |
| 350 MELAO MELICIA | | 522,6200 | 522.620,00 | 1.000,0000 | 100,0000 % |
| 265 MELAO ORANGE | | 165,5000 | 2.445.722,23 | 14.777,7778 | 100,0000 % |
| 349 MELAO PELE DE SAPO | | 419,6780 | 2.398.160,00 | 5.714,2857 | 100,0000 % |
| 348 MELAO PRINCE | | 455,2800 | 455.280,00 | 1.000,0000 | 100,0000 % |
| 351 MELAO REI | | 312,7880 | 2.234.200,00 | 7.142,8571 | 100,0000 % |
| 361 MIRTILO NACIONAL | | 1,1000 | 121.000,00 | 110.000,0000 | 100,0000 % |
| 166 MORANGO | | 58,1115 | 774.820,00 | 13.333,3333 | 100,0000 % |
| 169 PEQUI | | 519,8720 | 1.137.220,00 | 2.187,5000 | 100,0000 % |
| 417 PEQUI CONGELADO - VÁCUO | | 0,6620 | 662,00 | 1.000,0000 | 100,0000 % |
| 359 PERA ASIATICA NACIONAL | | 148,0000 | 1.406.000,00 | 9.500,0000 | 100,0000 % |
| 170 PERA NACIONAL | | 753,4600 | 2.825.475,00 | 3.750,0000 | 100,0000 % |
| 171 PESSEGO NACIONAL | | 33,5100 | 284.835,00 | 8.500,0000 | 100,0000 % |
| 368 PHYSALES NACIONAL | | 3,9000 | 110.500,00 | 28.333,3333 | 100,0000 % |
| 172 PINHA | | 40,8600 | 1.770.600,00 | 43.333,3333 | 100,0000 % |
| 173 PINHAO | | 16,2000 | 144.000,00 | 8.888,8889 | 100,0000 % |
| 363 PITAYA VERMELHA NACIONAL | | 0,7200 | 54.000,00 | 75.000,0000 | 100,0000 % |
| 174 ROMA | | 3,6000 | 135.000,00 | 37.500,0000 | 100,0000 % |
| 257 TAMARINO | | 4,8480 | 16.160,00 | 3.333,3333 | 100,0000 % |
| 177 TANGERINA MURCOT | | 600,4000 | 600.400,00 | 1.000,0000 | 100,0000 % |

QUADRO 12 - Sintetico Geral por Sub.Grupo e Produto
TODOS PRODUTOS....
Periodo : 01/09/2022 Ate 30/09/2022
*** MR - Micro regioao**

| | NOME PRODUTO | UF | QUANTIDADE | VALOR | PRECO | % PART |
|------------|--------------------------------|----|--------------------|-----------------------|-------------------|-----------------|
| | | | TONELADA | EM R\$ | MEDIO(T R\$) | POR UF. |
| 014 | 04-FRUTAS NACIONAIS-FN | | 29.341,0090 | 113.706.175,75 | 3.875,3328 | 1,2546 % |
| 178 | TANGERINA PONKAM | | 368,1260 | 994.683,88 | 2.702,0202 | 100,0000 % |
| 371 | TANGERINA VERONA | | 86,0000 | 86.000,00 | 1.000,0000 | 100,0000 % |
| 318 | UVA BENITAKA | | 62,9760 | 638.506,67 | 10.138,8889 | 100,0000 % |
| 367 | UVA CRINSON NACIONAL | | 32,3440 | 525.590,00 | 16.250,0000 | 100,0000 % |
| 320 | UVA ISABEL | | 93,3680 | 93.368,00 | 1.000,0000 | 100,0000 % |
| 179 | UVA ITALIA | | 156,8080 | 1.764.090,00 | 11.250,0000 | 100,0000 % |
| 380 | UVA NACIONAL RED GLOBE | | 50,4000 | 50.400,00 | 1.000,0000 | 100,0000 % |
| 181 | UVA NIAGARA CX 5,500 KG | | 132,9955 | 1.450.860,00 | 10.909,0909 | 100,0000 % |
| 184 | UVA PASSAS | | 1,7300 | 1.730,00 | 1.000,0000 | 100,0000 % |
| 183 | UVA RUBI | | 146,8960 | 146.896,00 | 1.000,0000 | 100,0000 % |
| 411 | UVA VITÓRIA | | 89,9360 | 89.936,00 | 1.000,0000 | 100,0000 % |
| 015 | 05-FRUTAS IMPORTADAS-FI | | 1.428,9785 | 9.166.845,78 | 6.414,9641 | 0,5598 % |
| 185 | AMEIXA AMERICANA | | 8,0000 | 176.000,00 | 22.000,0000 | 100,0000 % |
| 186 | AMEIXA ARGENTINA | | 67,3000 | 1.278.700,00 | 19.000,0000 | 100,0000 % |
| 187 | AMEIXA CHILENA | | 9,0000 | 9.000,00 | 1.000,0000 | 100,0000 % |
| 354 | CAQUI ESPANHOL | | 16,2000 | 342.000,00 | 21.111,1111 | 100,0000 % |
| 190 | DAMASCO | | 2,6000 | 468.000,00 | 180.000,0000 | 100,0000 % |
| 373 | GRANADILHO | | 3,4305 | 365.920,00 | 106.666,6667 | 100,0000 % |
| 191 | KIWI CHILENO | | 55,0000 | 1.265.000,00 | 23.000,0000 | 100,0000 % |
| 192 | KIWI NOVA ZELANDIA | | 21,0000 | 430.500,00 | 20.500,0000 | 100,0000 % |
| 193 | MACA AMERICANA | | 24,0000 | 192.000,00 | 8.000,0000 | 100,0000 % |
| 194 | MACA ARGENTINA | | 154,0000 | 1.078.000,00 | 7.000,0000 | 100,0000 % |
| 301 | MARMELO IMPORTADO | | 16,2000 | 16.200,00 | 1.000,0000 | 100,0000 % |
| 196 | NECTARINA CHILENA | | 4,5000 | 135.000,00 | 30.000,0000 | 100,0000 % |
| 200 | PERA ARGENTINA | | 224,0000 | 1.680.000,00 | 7.500,0000 | 100,0000 % |
| 358 | PERA ASIATICA IMPORTADA | | 29,2000 | 803.000,00 | 27.500,0000 | 100,0000 % |
| 201 | PERA CHILENA | | 148,0000 | 148.000,00 | 1.000,0000 | 100,0000 % |
| 400 | PERA D'ANJOU | | 180,8800 | 180.880,00 | 1.000,0000 | 100,0000 % |
| 202 | PERA PORTUGUESA | | 117,6300 | 117.630,00 | 1.000,0000 | 100,0000 % |
| 401 | PERA WILLIAM | | 236,4600 | 236.460,00 | 1.000,0000 | 100,0000 % |
| 203 | PESSEGO ARGENTINO | | 8,8000 | 141.777,78 | 16.111,1111 | 100,0000 % |
| 375 | PISTACHE | | 0,5500 | 550,00 | 1.000,0000 | 100,0000 % |
| 364 | PITAYA IMPORTADA COLOMBIA | | 2,6000 | 2.600,00 | 1.000,0000 | 100,0000 % |
| 360 | ROMA IMPORTADA AMERICANA | | 8,8000 | 8.800,00 | 1.000,0000 | 100,0000 % |
| 206 | TAMARA | | 8,8000 | 8.800,00 | 1.000,0000 | 100,0000 % |
| 208 | UVA ARGENTINA | | 14,3000 | 14.300,00 | 1.000,0000 | 100,0000 % |
| 209 | UVA CHILENA | | 16,8000 | 16.800,00 | 1.000,0000 | 100,0000 % |
| 280 | UVA RED GLOB-ARGENTINA | | 26,0160 | 26.016,00 | 1.000,0000 | 100,0000 % |
| 279 | UVA THOMPSON-CHILENA | | 24,9120 | 24.912,00 | 1.000,0000 | 100,0000 % |

QUADRO 12 - Sintetico Geral por Sub.Grupo e Produto
TODOS PRODUTOS....
Periodo : 01/09/2022 Ate 30/09/2022
*** MR - Micro regioao**

| NOME PRODUTO | UF | QUANTIDADE | VALOR | PRECO | % PART |
|------------------------------|----|-------------------|---------------------|-------------------|-----------------|
| | | TONELADA | EM R\$ | MEDIO(T R\$) | POR UF. |
| 017 06-AVES E OVOS-AO | | 754,7880 | 5.612.886,00 | 7.436,3742 | 1,2719 % |
| 213 FRANGO ABATIDO | | 9,6000 | 9.600,00 | 1.000,0000 | 100,0000 % |
| 214 FRANGO CAIPIRA | | 3,0000 | 3.000,00 | 1.000,0000 | 100,0000 % |
| 216 OVO BRANCO EXTRA | | 453,5000 | 3.083.800,00 | 6.800,0000 | 100,0000 % |
| 217 OVO BRANCO GRANDE | | 43,0100 | 308.550,00 | 7.173,9130 | 100,0000 % |
| 215 OVO BRANCO JUMBO | | 18,9000 | 121.100,00 | 6.407,4074 | 100,0000 % |
| 218 OVO BRANCO MEDIO | | 39,5400 | 322.251,00 | 8.150,0000 | 100,0000 % |
| 353 OVO CAIPIRA CAIXA | | 10,8000 | 121.500,00 | 11.250,0000 | 100,0000 % |
| 222 OVO CODORNA | | 70,4880 | 837.045,00 | 11.875,0000 | 100,0000 % |
| 224 OVO VERMELHO EXTRA | | 40,0000 | 296.000,00 | 7.400,0000 | 100,0000 % |
| 225 OVO VERMELHO GRANDE | | 40,9400 | 320.400,00 | 7.826,0870 | 100,0000 % |
| 223 OVO VERMELHO JUMBO | | 17,0100 | 118.440,00 | 6.962,9630 | 100,0000 % |
| 226 OVO VERMELHO MEDIO | | 8,0000 | 71.200,00 | 8.900,0000 | 100,0000 % |
| 013 07-DIVERSOS | | 1.114,8450 | 3.969.212,32 | 3.560,3266 | 0,1553 % |
| 229 ACAFRAO | | 1,7310 | 17.310,00 | 10.000,0000 | 100,0000 % |
| 228 ACUCAR | | 96,0300 | 160.050,00 | 1.666,6667 | 100,0000 % |
| 232 AZEITONA VERDE | | 0,2000 | 6.000,00 | 30.000,0000 | 100,0000 % |
| 299 CAFE | | 14,4000 | 14.400,00 | 1.000,0000 | 100,0000 % |
| 340 CAIXA TORITO (P/BANANA) | | 3,4000 | 3.400,00 | 1.000,0000 | 100,0000 % |
| 285 CANELA | | 0,2000 | 200,00 | 1.000,0000 | 100,0000 % |
| 276 CARNE SUINA | | 0,1200 | 1.198,20 | 9.985,0000 | 100,0000 % |
| 237 COCO DE GUERIROBA | | 0,7200 | 720,00 | 1.000,0000 | 100,0000 % |
| 298 COENTRO EM PO | | 0,3000 | 4.500,00 | 15.000,0000 | 100,0000 % |
| 281 COLORAL (CORANTE) | | 0,8500 | 17.000,00 | 20.000,0000 | 100,0000 % |
| 289 CRAVO DA INDIA | | 0,1000 | 100,00 | 1.000,0000 | 100,0000 % |
| 287 CUMIM | | 0,1500 | 150,00 | 1.000,0000 | 100,0000 % |
| 239 DOCE | | 5,4500 | 5.450,00 | 1.000,0000 | 100,0000 % |
| 240 EMBALAGEM DE PAPEL | | 3,2000 | 32.000,00 | 10.000,0000 | 100,0000 % |
| 241 EMBALAGEM DE PLASTICO | | 20,0700 | 301.050,00 | 15.000,0000 | 100,0000 % |
| 242 FARINHA DE MANDIOCA | | 238,9400 | 1.075.230,00 | 4.500,0000 | 100,0000 % |
| 259 FARINHA DE MILHO | | 77,0000 | 385.000,00 | 5.000,0000 | 100,0000 % |
| 262 GELEIA | | 3,3000 | 14.850,00 | 4.500,0000 | 100,0000 % |
| 244 GUARIROBA | | 284,0500 | 284.050,00 | 1.000,0000 | 100,0000 % |
| 424 LEITE | | 2,3000 | 2.300,00 | 1.000,0000 | 100,0000 % |
| 27 LOURO | | 0,1000 | 3.000,00 | 30.000,0000 | 100,0000 % |
| 263 MANTEIGA DE LEITE | | 0,2300 | 230,00 | 1.000,0000 | 100,0000 % |
| 418 MEL DE ABELHA | | 0,5700 | 570,00 | 1.000,0000 | 100,0000 % |
| 297 NOZ MOSCADA | | 0,3000 | 300,00 | 1.000,0000 | 100,0000 % |
| 245 OLEO DE SOJA | | 84,0000 | 714.000,00 | 8.500,0000 | 100,0000 % |
| 283 OREGANO | | 0,1200 | 120,00 | 1.000,0000 | 100,0000 % |



CENTRAIS DE ABASTECIMENTO DE GOIAS

Pagina.: 7

Emitido: 16/11/2022

Hora....: 12:13:22

QUADRO 12 - Sintetico Geral por Sub.Grupo e Produto

TODOS PRODUTOS....

Periodo : 01/09/2022 Ate 30/09/2022

* MR - Micro regioao

| NOME PRODUTO | UF | QUANTIDADE | VALOR | PRECO | % PART |
|------------------------------|----|-------------------|---------------------|-------------------|------------------|
| | | TONELADA | EM R\$ | MEDIO(T R\$) | POR UF. |
| 013 07-DIVERSOS | | 1.114,8450 | 3.969.212,32 | 3.560,3266 | 0,0179 % |
| 246 PIMENTA DO REINO | | 0,2000 | 7.000,00 | 35.000,0000 | 100,0000 % |
| 247 POLVILHO | | 138,8400 | 694.200,00 | 5.000,0000 | 100,0000 % |
| 248 QUEIJO | | 4,1580 | 39.134,12 | 9.411,7651 | 100,0000 % |
| 249 RAPADURA | | 24,4160 | 76.300,00 | 3.125,0000 | 100,0000 % |
| 423 SABÃO EM PÓ | | 0,3000 | 300,00 | 1.000,0000 | 100,0000 % |
| 311 SAL | | 108,9000 | 108.900,00 | 1.000,0000 | 100,0000 % |
| 412 TEMPERO CASEIRO COMPLETO | | 0,2000 | 200,00 | 1.000,0000 | 100,0000 % |
| 010 08-CEREAIS | | 328,5000 | 1.382.820,00 | 4.209,4977 | 47,4886 % |
| 250 ARROZ | | 156,0000 | 686.400,00 | 4.400,0000 | 100,0000 % |
| 251 FEIJAO | | 105,0000 | 630.000,00 | 6.000,0000 | 100,0000 % |
| 316 FEIJAO PRETO | | 63,0000 | 63.000,00 | 1.000,0000 | 100,0000 % |
| 252 MILHO DE PIPOCA | | 4,5000 | 3.420,00 | 760,0000 | 100,0000 % |

TOTAL GERAL

| CODIGO | NOME DO ESTADO | QUANTIDADE | % PARTIC. | TOTAL | PRECO MEDIO |
|--------|-------------------------------------|--------------------|--------------------|-----------------------|-----------------|
| 001 | GO | 45.010,6333 | 57,04637 % | 107.289.181,81 | 2.383,64 |
| | Sub.Total...>>>> | 45.010,6333 | 57,04637 % | 107.289.181,81 | 2.383,64 |
| 019 | AL | 20,0000 | 0,02535 % | 50.000,00 | 2.500,00 |
| 005 | BA | 5.570,7190 | 7,06032 % | 24.259.483,92 | 4.354,82 |
| 004 | DF | 63,4250 | 0,08038 % | 508.063,33 | 8.010,46 |
| 020 | ES | 284,4250 | 0,36048 % | 1.440.530,04 | 5.064,71 |
| 002 | MG | 10.281,8390 | 13,03118 % | 28.985.395,23 | 2.819,09 |
| 026 | PE | 2.962,8580 | 3,75512 % | 12.951.659,89 | 4.371,34 |
| 023 | PR | 37,9000 | 0,04803 % | 77.958,33 | 2.056,95 |
| 011 | RN | 568,6420 | 0,72070 % | 2.408.242,00 | 4.235,08 |
| 007 | RS | 476,6242 | 0,60407 % | 2.767.231,94 | 5.805,90 |
| 022 | SC | 3.129,3560 | 3,96614 % | 18.565.473,99 | 5.932,68 |
| 027 | SE | 15,0300 | 0,01905 % | 29.225,00 | 1.944,44 |
| 003 | SP | 9.450,2680 | 11,97725 % | 40.319.335,76 | 4.266,48 |
| 008 | TO | 1.030,1120 | 1,30556 % | 1.886.308,67 | 1.831,17 |
| | Sub.Total...>>>> | 33.891,1982 | 42,95363 % | 134.248.908,10 | 3.961,17 |
| | Total Geral>>>> | 78.901,8315 | 100,00000 % | 241.538.089,91 | 3.061,25 |



CENTRAIS DE ABASTECIMENTO DE GOIAS

Pagina.: 1

Emitido: 16/11/2022

Hora....: 12:14:00

Procedencia de Produto(s)

TODOS PRODUTOS....

Periodo : 01/09/2022 Ate 30/09/2022

* MR - Micro regioao

| Sub.Grupo Produto Estado Micro Regiao | UF | QUANTIDADE | VALOR | % Participacao | |
|---|----|-----------------|----------------------|--------------------------------|---------------------|
| | | TONELADA | EM R\$ | PRODUTO POR CIDADE VALOR | SUB.GRUPAO VALOR |
| 01-HORTALICAS, FOLHAS, FLOR, HASTES-HFFH | | 5.237,55400 | 5.290.849,53120 | 6,63806 % | 6,63806 % |
| 10 ACELGA | | 67,29000 | 179.440,00000 | 1,28476 % | 0,00001 % |
| 001 GOIAS | | 67,29000 | 179.440,00000 | 100,00000 % | 0,08528 % |
| MR - ANAPOLIS | | 4,95000 | 13.200,00000 | 7,35622 % | 0,00627 % |
| 02437 ANAPOLIS | | 4,95000 | 13.200,00000 | 7,35622 % | 0,00627 % |
| MR - GOIANIA | | 62,34000 | 166.240,00000 | 92,64378 % | 0,07901 % |
| 00001 GOIANIA | | 7,50000 | 20.000,00000 | 11,14579 % | 0,00951 % |
| 03682 LEOPOLDO DE BULHOES | | 15,24000 | 40.640,00000 | 22,64824 % | 0,01932 % |
| 05410 NEROPOLIS | | 39,60000 | 105.600,00000 | 58,84975 % | 0,05019 % |
| 8 ACELGA EM UNIDADE | | 5,22000 | 12.324,99940 | 0,09966 % | 0,00000 % |
| 001 GOIAS | | 5,22000 | 12.324,99940 | 100,00000 % | 0,00662 % |
| MR - ANAPOLIS | | 1,00000 | 2.361,11100 | 19,15709 % | 0,00127 % |
| 02437 ANAPOLIS | | 1,00000 | 2.361,11100 | 19,15709 % | 0,00127 % |
| MR - ENTORNO DE BRASILIA | | 2,00000 | 4.722,22200 | 38,31418 % | 0,00253 % |
| 05093 AGUA FRIA DE GOIAS | | 2,00000 | 4.722,22200 | 38,31418 % | 0,00253 % |
| MR - GOIANIA | | 2,22000 | 5.241,66640 | 42,52874 % | 0,00281 % |
| 00001 GOIANIA | | 1,80000 | 4.249,99980 | 34,48276 % | 0,00228 % |
| 05410 NEROPOLIS | | 0,42000 | 991,66660 | 8,04598 % | 0,00053 % |
| 11 AGRIAO | | 0,52800 | 3.666,66690 | 0,01008 % | 0,00000 % |
| 001 GOIAS | | 0,52800 | 3.666,66690 | 100,00000 % | 0,00067 % |
| MR - ANAPOLIS | | 0,24600 | 1.708,33350 | 46,59091 % | 0,00031 % |
| 02437 ANAPOLIS | | 0,24600 | 1.708,33350 | 46,59091 % | 0,00031 % |
| MR - GOIANIA | | 0,28200 | 1.958,33340 | 53,40909 % | 0,00036 % |
| 03128 GOIANAPOLIS | | 0,09000 | 625,00000 | 17,04545 % | 0,00011 % |
| 00001 GOIANIA | | 0,12000 | 833,33340 | 22,72727 % | 0,00015 % |
| 05410 NEROPOLIS | | 0,07200 | 500,00000 | 13,63636 % | 0,00009 % |
| 14 ALCACHOFRA | | 0,00600 | 70,00000 | 0,00011 % | 0,00000 % |
| 001 GOIAS | | 0,00300 | 35,00000 | 50,00000 % | 0,00000 % |
| MR - GOIANIA | | 0,00300 | 35,00000 | 50,00000 % | 0,00000 % |
| 03127 BONFINOPOLIS | | 0,00300 | 35,00000 | 50,00000 % | 0,00000 % |
| 003 SAO PAULO | | 0,00300 | 35,00000 | 50,00000 % | 0,00000 % |
| MR - SAO PAULO | | 0,00300 | 35,00000 | 50,00000 % | 0,00000 % |
| 05050 SAO PAULO | | 0,00300 | 35,00000 | 50,00000 % | 0,00000 % |
| 12 ALFACE | | 15,12000 | 38.080,00230 | 0,28868 % | 0,00000 % |
| 001 GOIAS | | 15,12000 | 38.080,00230 | 100,00000 % | 0,01916 % |
| MR - ANAPOLIS | | 1,29000 | 3.248,88910 | 8,53175 % | 0,00163 % |
| 02437 ANAPOLIS | | 1,29000 | 3.248,88910 | 8,53175 % | 0,00163 % |
| MR - GOIANIA | | 13,83000 | 34.831,11320 | 91,46825 % | 0,01753 % |
| 03128 GOIANAPOLIS | | 1,12500 | 2.833,33350 | 7,44048 % | 0,00143 % |
| 00001 GOIANIA | | 5,80500 | 14.620,00090 | 38,39286 % | 0,00736 % |
| 05410 NEROPOLIS | | 6,90000 | 17.377,77880 | 45,63492 % | 0,00875 % |
| 414 ALFACE AMERICANA | | 1,42500 | 3.588,88910 | 0,02721 % | 0,00000 % |
| 001 GOIAS | | 1,42500 | 3.588,88910 | 100,00000 % | 0,00181 % |



CENTRAIS DE ABASTECIMENTO DE GOIAS

Pagina.: 2

Emitido: 16/11/2022

Hora....: 12:14:00

Procedencia de Produto(s)

TODOS PRODUTOS....

Periodo : 01/09/2022 Ate 30/09/2022

* MR - Micro regioao

| Sub.Grupo Produto Estado Micro Regiao | UF | QUANTIDADE | VALOR | % Participacao | |
|---|----|------------------|----------------------|--------------------------------|---------------------|
| | | TONELADA | EM R\$ | PRODUTO POR CIDADE VALOR | SUB.GRUPAO VALOR |
| 01-HORTALICAS, FOLHAS, FLOR, HASTES-HFFH | | 5.237,55400 | 5.290.849,53120 | 6,63806 % | 6,63806 % |
| 414 ALFACE AMERICANA | | 1,42500 | 3.588,88910 | 0,02721 % | 0,00000 % |
| 001 GOIAS | | 1,42500 | 3.588,88910 | 100,00000 % | 0,00181 % |
| MR - ANAPOLIS | | 0,60000 | 1.511,11120 | 42,10526 % | 0,00076 % |
| 02437 ANAPOLIS | | 0,60000 | 1.511,11120 | 42,10526 % | 0,00076 % |
| MR - GOIANIA | | 0,82500 | 2.077,77790 | 57,89474 % | 0,00105 % |
| 00001 GOIANIA | | 0,60000 | 1.511,11120 | 42,10526 % | 0,00076 % |
| 05410 NEROPOLIS | | 0,22500 | 566,66670 | 15,78947 % | 0,00029 % |
| 415 ALFACE CRESPA | | 1,50300 | 3.785,33360 | 0,02870 % | 0,00000 % |
| 001 GOIAS | | 1,50300 | 3.785,33360 | 100,00000 % | 0,00190 % |
| MR - ANAPOLIS | | 0,52500 | 1.322,22230 | 34,93014 % | 0,00067 % |
| 02437 ANAPOLIS | | 0,52500 | 1.322,22230 | 34,93014 % | 0,00067 % |
| MR - GOIANIA | | 0,97800 | 2.463,11130 | 65,06986 % | 0,00124 % |
| 00001 GOIANIA | | 0,66300 | 1.669,77790 | 44,11178 % | 0,00084 % |
| 05410 NEROPOLIS | | 0,31500 | 793,33340 | 20,95808 % | 0,00040 % |
| 416 ALFACE LISA | | 1,71000 | 4.306,66700 | 0,03265 % | 0,00000 % |
| 001 GOIAS | | 1,71000 | 4.306,66700 | 100,00000 % | 0,00217 % |
| MR - ANAPOLIS | | 0,78000 | 1.964,44460 | 45,61404 % | 0,00099 % |
| 02437 ANAPOLIS | | 0,78000 | 1.964,44460 | 45,61404 % | 0,00099 % |
| MR - GOIANIA | | 0,93000 | 2.342,22240 | 54,38596 % | 0,00118 % |
| 00001 GOIANIA | | 0,45000 | 1.133,33340 | 26,31579 % | 0,00057 % |
| 05410 NEROPOLIS | | 0,48000 | 1.208,88900 | 28,07018 % | 0,00061 % |
| 13 ALMEIRAO | | 0,30000 | 1.722,22200 | 0,00573 % | 0,00000 % |
| 001 GOIAS | | 0,30000 | 1.722,22200 | 100,00000 % | 0,00038 % |
| MR - ANAPOLIS | | 0,06000 | 344,44440 | 20,00000 % | 0,00008 % |
| 02437 ANAPOLIS | | 0,06000 | 344,44440 | 20,00000 % | 0,00008 % |
| MR - GOIANIA | | 0,24000 | 1.377,77760 | 80,00000 % | 0,00030 % |
| 00001 GOIANIA | | 0,12000 | 688,88880 | 40,00000 % | 0,00015 % |
| 05410 NEROPOLIS | | 0,12000 | 688,88880 | 40,00000 % | 0,00015 % |
| 15 BROCOLIS | | 108,53520 | 396.957,45490 | 2,07225 % | 0,00004 % |
| 001 GOIAS | | 80,67600 | 295.065,00790 | 74,33165 % | 0,10225 % |
| MR - ANAPOLIS | | 26,24400 | 95.985,00270 | 24,18017 % | 0,03326 % |
| 02437 ANAPOLIS | | 25,08000 | 91.727,78030 | 23,10771 % | 0,03179 % |
| 02883 OURO VERDE DE GOIAS | | 1,16400 | 4.257,22240 | 1,07246 % | 0,00148 % |
| MR - GOIANIA | | 48,96000 | 179.066,67130 | 45,10979 % | 0,06205 % |
| 03128 GOIANAPOLIS | | 1,80000 | 6.583,33350 | 1,65845 % | 0,00228 % |
| 00001 GOIANIA | | 44,40000 | 162.388,89310 | 40,90839 % | 0,05627 % |
| 03682 LEOPOLDO DE BULHOES | | 1,08000 | 3.950,00010 | 0,99507 % | 0,00137 % |
| 05410 NEROPOLIS | | 1,68000 | 6.144,44460 | 1,54788 % | 0,00213 % |
| MR - PIRES DO RIO | | 5,47200 | 20.013,33390 | 5,04168 % | 0,00694 % |
| 02744 SILVANIA | | 5,47200 | 20.013,33390 | 5,04168 % | 0,00694 % |
| 007 RIO GRANDE DO SUL | | 11,05920 | 40.448,00100 | 10,18951 % | 0,01402 % |
| MR - CAXIAS DO SUL | | 11,05920 | 40.448,00100 | 10,18951 % | 0,01402 % |
| 01435 CAXIAS DO SUL | | 11,05920 | 40.448,00100 | 10,18951 % | 0,01402 % |



CENTRAIS DE ABASTECIMENTO DE GOIAS

Pagina.: 3

Emitido: 16/11/2022

Hora....: 12:14:00

Procedencia de Produto(s)

TODOS PRODUTOS....

Periodo : 01/09/2022 Ate 30/09/2022

* MR - Micro regioao

| Sub.Grupo Produto Estado Micro Regiao | UF | QUANTIDADE | VALOR | % Participacao | |
|---|----|------------------|----------------------|--------------------------------|---------------------|
| | | TONELADA | EM R\$ | PRODUTO POR CIDADE VALOR | SUB.GRUPUO VALOR |
| 01-HORTALICAS, FOLHAS, FLOR, HASTES-HFFH | | 5.237,55400 | 5.290.849,53120 | 6,63806 % | 6,63806 % |
| 15 | | 108,53520 | 396.957,45490 | 2,07225 % | 0,00003 % |
| 003 SAO PAULO | | 16,80000 | 61.444,44600 | 15,47885 % | 0,02129 % |
| MR - AMPARO | | 16,80000 | 61.444,44600 | 15,47885 % | 0,02129 % |
| 02207 PEDRA BELA | | 16,80000 | 61.444,44600 | 15,47885 % | 0,02129 % |
| 16 | | 2,73000 | 21.840,00000 | 0,05212 % | 0,00000 % |
| 001 GOIAS | | 2,73000 | 21.840,00000 | 100,00000 % | 0,00346 % |
| MR - ANAPOLIS | | 0,60000 | 4.800,00000 | 21,97802 % | 0,00076 % |
| 02437 ANAPOLIS | | 0,60000 | 4.800,00000 | 21,97802 % | 0,00076 % |
| MR - GOIANIA | | 2,13000 | 17.040,00000 | 78,02198 % | 0,00270 % |
| 00001 GOIANIA | | 1,35000 | 10.800,00000 | 49,45055 % | 0,00171 % |
| 05410 NEROPOLIS | | 0,78000 | 6.240,00000 | 28,57143 % | 0,00099 % |
| 22 | | 0,66400 | 2.905,00000 | 0,01268 % | 0,00000 % |
| 001 GOIAS | | 0,66400 | 2.905,00000 | 100,00000 % | 0,00084 % |
| MR - ANAPOLIS | | 0,16000 | 700,00000 | 24,09639 % | 0,00020 % |
| 02437 ANAPOLIS | | 0,16000 | 700,00000 | 24,09639 % | 0,00020 % |
| MR - GOIANIA | | 0,50400 | 2.205,00000 | 75,90361 % | 0,00064 % |
| 04308 BELA VISTA DE GOIAS | | 0,02400 | 105,00000 | 3,61446 % | 0,00003 % |
| 00001 GOIANIA | | 0,40000 | 1.750,00000 | 60,24096 % | 0,00051 % |
| 05410 NEROPOLIS | | 0,08000 | 350,00000 | 12,04819 % | 0,00010 % |
| 17 | | 9,28160 | 104.418,00000 | 0,17721 % | 0,00000 % |
| 001 GOIAS | | 9,28160 | 104.418,00000 | 100,00000 % | 0,01176 % |
| MR - ANAPOLIS | | 1,34560 | 15.138,00000 | 14,49750 % | 0,00171 % |
| 02437 ANAPOLIS | | 1,34560 | 15.138,00000 | 14,49750 % | 0,00171 % |
| MR - GOIANIA | | 7,93600 | 89.280,00000 | 85,50250 % | 0,01006 % |
| 00001 GOIANIA | | 2,65600 | 29.880,00000 | 28,61576 % | 0,00337 % |
| 05410 NEROPOLIS | | 5,28000 | 59.400,00000 | 56,88674 % | 0,00669 % |
| 18 | | 0,30000 | 4.500,00000 | 0,00573 % | 0,00000 % |
| 001 GOIAS | | 0,30000 | 4.500,00000 | 100,00000 % | 0,00038 % |
| MR - GOIANIA | | 0,30000 | 4.500,00000 | 100,00000 % | 0,00038 % |
| 00001 GOIANIA | | 0,30000 | 4.500,00000 | 100,00000 % | 0,00038 % |
| 7 | | 0,16020 | 1.602,00000 | 0,00306 % | 0,00000 % |
| 001 GOIAS | | 0,16020 | 1.602,00000 | 100,00000 % | 0,00020 % |
| MR - GOIANIA | | 0,16020 | 1.602,00000 | 100,00000 % | 0,00020 % |
| 05410 NEROPOLIS | | 0,16020 | 1.602,00000 | 100,00000 % | 0,00020 % |
| 19 | | 18,37000 | 194.833,33090 | 0,35074 % | 0,00001 % |
| 001 GOIAS | | 18,37000 | 194.833,33090 | 100,00000 % | 0,02328 % |
| MR - ANAPOLIS | | 3,25600 | 34.533,33310 | 17,72455 % | 0,00413 % |
| 02437 ANAPOLIS | | 3,25600 | 34.533,33310 | 17,72455 % | 0,00413 % |
| MR - GOIANIA | | 15,11400 | 160.299,99780 | 82,27545 % | 0,01916 % |
| 00001 GOIANIA | | 4,62000 | 48.999,99940 | 25,14970 % | 0,00586 % |
| 05410 NEROPOLIS | | 10,49400 | 111.299,99840 | 57,12575 % | 0,01330 % |



CENTRAIS DE ABASTECIMENTO DE GOIAS

Pagina.: 4

Emitido: 16/11/2022

Hora....: 12:14:00

Procedencia de Produto(s)

TODOS PRODUTOS....

Periodo : 01/09/2022 Ate 30/09/2022

* MR - Micro regioao

| Sub.Grupo Produto Estado Micro Regiao | UF | QUANTIDADE | VALOR | % Participacao | |
|---|----|------------------|----------------------|--------------------------------|---------------------|
| | | TONELADA | EM R\$ | PRODUTO POR CIDADE VALOR | SUB.GRUPAO VALOR |
| 01-HORTALICAS, FOLHAS, FLOR, HASTES-HFFH | | 5.237,55400 | 5.290.849,53120 | 6,63806 % | 6,63806 % |
| 21 COUVE-FLOR | | 570,41400 | 741.272,27830 | 10,89085 % | 0,00011 % |
| 001 GOIAS | | 557,41400 | 724.378,33880 | 97,72095 % | 0,70647 % |
| MR - ANAPOLIS | | 89,49200 | 116.297,87980 | 15,68896 % | 0,11342 % |
| 02437 ANAPOLIS | | 67,34000 | 87.510,60680 | 11,80546 % | 0,08535 % |
| 04299 DAMOLANDIA | | 1,61200 | 2.094,84850 | 0,28260 % | 0,00204 % |
| 04539 NOVA VENEZA | | 14,63800 | 19.022,57590 | 2,56621 % | 0,01855 % |
| 02883 OURO VERDE DE GOIAS | | 5,90200 | 7.669,84860 | 1,03469 % | 0,00748 % |
| MR - ENTORNO DE BRASILIA | | 77,35000 | 100.518,94010 | 13,56033 % | 0,09803 % |
| 02731 ALEXANIA | | 33,80000 | 43.924,24270 | 5,92552 % | 0,04284 % |
| 05094 CORUMBA DE GOIAS | | 43,55000 | 56.594,69740 | 7,63481 % | 0,05520 % |
| MR - GOIANIA | | 380,95200 | 495.060,00350 | 66,78518 % | 0,48282 % |
| 03128 GOIANAPOLIS | | 59,80000 | 77.712,12170 | 10,48361 % | 0,07579 % |
| 00001 GOIANIA | | 48,62000 | 63.183,33390 | 8,52363 % | 0,06162 % |
| 03682 LEOPOLDO DE BULHOES | | 257,97200 | 335.243,33560 | 45,22540 % | 0,32695 % |
| 05410 NEROPOLIS | | 5,46000 | 7.095,45460 | 0,95720 % | 0,00692 % |
| 03688 SENADOR CANEDO | | 9,10000 | 11.825,75770 | 1,59533 % | 0,01153 % |
| MR - PIRES DO RIO | | 9,62000 | 12.501,51540 | 1,68649 % | 0,01219 % |
| 02744 SILVANIA | | 9,62000 | 12.501,51540 | 1,68649 % | 0,01219 % |
| 007 RIO GRANDE DO SUL | | 13,00000 | 16.893,93950 | 2,27905 % | 0,01648 % |
| MR - CAXIAS DO SUL | | 13,00000 | 16.893,93950 | 2,27905 % | 0,01648 % |
| 01435 CAXIAS DO SUL | | 13,00000 | 16.893,93950 | 2,27905 % | 0,01648 % |
| 23 ESPINAFRE | | 0,68250 | 3.150,00000 | 0,01303 % | 0,00000 % |
| 001 GOIAS | | 0,68250 | 3.150,00000 | 100,00000 % | 0,00086 % |
| MR - ANAPOLIS | | 0,42250 | 1.950,00000 | 61,90476 % | 0,00054 % |
| 02437 ANAPOLIS | | 0,42250 | 1.950,00000 | 61,90476 % | 0,00054 % |
| MR - GOIANIA | | 0,26000 | 1.200,00000 | 38,09524 % | 0,00033 % |
| 00001 GOIANIA | | 0,13000 | 600,00000 | 19,04762 % | 0,00016 % |
| 05410 NEROPOLIS | | 0,13000 | 600,00000 | 19,04762 % | 0,00016 % |
| 26 HORENCO | | 0,25000 | 250,00000 | 0,00477 % | 0,00000 % |
| 001 GOIAS | | 0,25000 | 250,00000 | 100,00000 % | 0,00032 % |
| MR - ANAPOLIS | | 0,20000 | 200,00000 | 80,00000 % | 0,00025 % |
| 02437 ANAPOLIS | | 0,20000 | 200,00000 | 80,00000 % | 0,00025 % |
| MR - GOIANIA | | 0,05000 | 50,00000 | 20,00000 % | 0,00006 % |
| 00001 GOIANIA | | 0,05000 | 50,00000 | 20,00000 % | 0,00006 % |
| 25 HORTELA | | 3,96800 | 29.760,00000 | 0,07576 % | 0,00000 % |
| 001 GOIAS | | 3,96800 | 29.760,00000 | 100,00000 % | 0,00503 % |
| MR - ANAPOLIS | | 0,40000 | 3.000,00000 | 10,08065 % | 0,00051 % |
| 02437 ANAPOLIS | | 0,40000 | 3.000,00000 | 10,08065 % | 0,00051 % |
| MR - GOIANIA | | 3,56800 | 26.760,00000 | 89,91935 % | 0,00452 % |
| 00001 GOIANIA | | 0,81600 | 6.120,00000 | 20,56452 % | 0,00103 % |
| 05410 NEROPOLIS | | 2,75200 | 20.640,00000 | 69,35484 % | 0,00349 % |
| 29 MANJERICAO | | 0,46000 | 6.900,00000 | 0,00878 % | 0,00000 % |
| 001 GOIAS | | 0,46000 | 6.900,00000 | 100,00000 % | 0,00058 % |



CENTRAIS DE ABASTECIMENTO DE GOIAS

Pagina.: 5

Emitido: 16/11/2022

Hora....: 12:14:00

Procedencia de Produto(s)

TODOS PRODUTOS....

Periodo : 01/09/2022 Ate 30/09/2022

* MR - Micro regioao

| Sub.Grupo Produto Estado Micro Regiao | UF | QUANTIDADE | VALOR | % Participacao | |
|---|----|--------------------|------------------------|--------------------------------|---------------------|
| | | TONELADA | EM R\$ | PRODUTO POR CIDADE VALOR | SUB.GRUPAO VALOR |
| 01-HORTALICAS, FOLHAS, FLOR, HASTES-HFFH | | 5.237,55400 | 5.290.849,53120 | 6,63806 % | 6,63806 % |
| 29 MANJERICAO | | 0,46000 | 6.900,00000 | 0,00878 % | 0,00000 % |
| 001 GOIAS | | 0,46000 | 6.900,00000 | 100,00000 % | 0,00058 % |
| MR - ANAPOLIS | | 0,12600 | 1.890,00000 | 27,39130 % | 0,00016 % |
| 02437 ANAPOLIS | | 0,12600 | 1.890,00000 | 27,39130 % | 0,00016 % |
| MR - GOIANIA | | 0,33400 | 5.010,00000 | 72,60870 % | 0,00042 % |
| 00001 GOIANIA | | 0,03000 | 450,00000 | 6,52174 % | 0,00004 % |
| 05410 NEROPOLIS | | 0,30400 | 4.560,00000 | 66,08696 % | 0,00039 % |
| 30 MOSTARDA | | 0,21500 | 1.433,33320 | 0,00410 % | 0,00000 % |
| 001 GOIAS | | 0,21500 | 1.433,33320 | 100,00000 % | 0,00027 % |
| MR - ANAPOLIS | | 0,07000 | 466,66660 | 32,55814 % | 0,00009 % |
| 02437 ANAPOLIS | | 0,07000 | 466,66660 | 32,55814 % | 0,00009 % |
| MR - GOIANIA | | 0,14500 | 966,66660 | 67,44186 % | 0,00018 % |
| 00001 GOIANIA | | 0,05500 | 366,66660 | 25,58140 % | 0,00007 % |
| 05410 NEROPOLIS | | 0,09000 | 600,00000 | 41,86047 % | 0,00011 % |
| 28 MOYASHI | | 0,04250 | 765,00000 | 0,00081 % | 0,00000 % |
| 003 SAO PAULO | | 0,04250 | 765,00000 | 100,00000 % | 0,00005 % |
| MR - SAO PAULO | | 0,04250 | 765,00000 | 100,00000 % | 0,00005 % |
| 05050 SAO PAULO | | 0,04250 | 765,00000 | 100,00000 % | 0,00005 % |
| 31 REPOLHO | | 3.871,67500 | 2.860.737,60430 | 73,92143 % | 0,00004 % |
| 004 DISTRITO FEDERAL | | 25,80000 | 19.063,33310 | 0,66638 % | 0,03270 % |
| MR - BRASILIA | | 25,80000 | 19.063,33310 | 0,66638 % | 0,03270 % |
| 04162 BRASILIA | | 25,80000 | 19.063,33310 | 0,66638 % | 0,03270 % |
| 001 GOIAS | | 2.943,37500 | 2.174.827,05700 | 76,02330 % | 3,73043 % |
| MR - ANAPOLIS | | 589,27500 | 435.408,74480 | 15,22016 % | 0,74685 % |
| 02437 ANAPOLIS | | 530,92500 | 392.294,57860 | 13,71306 % | 0,67289 % |
| 02883 OURO VERDE DE GOIAS | | 58,35000 | 43.114,16620 | 1,50710 % | 0,07395 % |
| MR - ENTORNO DE BRASILIA | | 1.286,85000 | 950.839,15520 | 33,23755 % | 1,63095 % |
| 02731 ALEXANIA | | 255,00000 | 188.416,66440 | 6,58630 % | 0,32319 % |
| 05094 CORUMBA DE GOIAS | | 14,00000 | 10.344,44430 | 0,36160 % | 0,01774 % |
| 02300 CRISTALINA | | 630,10000 | 465.573,88330 | 16,27461 % | 0,79859 % |
| 04129 LUZIANIA | | 387,75000 | 286.504,16320 | 10,01505 % | 0,49143 % |
| MR - GOIANIA | | 1.012,50000 | 748.124,99090 | 26,15147 % | 1,28324 % |
| 04308 BELA VISTA DE GOIAS | | 47,25000 | 34.912,49960 | 1,22040 % | 0,05988 % |
| 03128 GOIANAPOLIS | | 359,25000 | 265.445,83010 | 9,27893 % | 0,45531 % |
| 00001 GOIANIA | | 81,82500 | 60.459,58260 | 2,11343 % | 0,10370 % |
| 00916 GOIANIRA | | 105,70000 | 78.100,55470 | 2,73008 % | 0,13396 % |
| 03682 LEOPOLDO DE BULHOES | | 386,32500 | 285.451,24660 | 9,97824 % | 0,48963 % |
| 05410 NEROPOLIS | | 27,50000 | 20.319,44420 | 0,71029 % | 0,03485 % |
| 03688 SENADOR CANEDO | | 4,65000 | 3.435,83310 | 0,12010 % | 0,00589 % |
| MR - MEIA PONTE | | 39,75000 | 29.370,83290 | 1,02669 % | 0,05038 % |
| 04415 BURITI ALEGRE | | 8,75000 | 6.465,27770 | 0,22600 % | 0,01109 % |
| 04147 MORRINHOS | | 20,00000 | 14.777,77760 | 0,51657 % | 0,02535 % |
| 01376 PIRACANJUBA | | 11,00000 | 8.127,77760 | 0,28411 % | 0,01394 % |
| MR - PIRES DO RIO | | 15,00000 | 11.083,33320 | 0,38743 % | 0,01901 % |
| 02744 SILVANIA | | 15,00000 | 11.083,33320 | 0,38743 % | 0,01901 % |



CENTRAIS DE ABASTECIMENTO DE GOIAS

Pagina.: 6

Emitido: 16/11/2022

Hora....: 12:14:00

Procedencia de Produto(s)

TODOS PRODUTOS....

Periodo : 01/09/2022 Ate 30/09/2022

* MR - Micro regioao

| Sub.Grupo | Produto | Estado | Micro Regiao | UF | QUANTIDADE | VALOR | % Participacao | |
|---|-----------------------------------|--------|--------------|----|--------------------|------------------------|--------------------------|------------------|
| | | | | | TONELADA | EM R\$ | PRODUTO POR CIDADE VALOR | SUB.GRUPPO VALOR |
| 01-HORTALICAS, FOLHAS, FLOR, HASTES-HFFH | | | | | 5.237,55400 | 5.290.849,53120 | 6,63806 % | 6,63806 % |
| 31 | REPOLHO | | | | 3.871,67500 | 2.860.737,60430 | 73,92143 % | 0,00050 % |
| | 002 MINAS GERAIS | | | | 312,50000 | 230.902,77500 | 8,07144 % | 0,39606 % |
| | MR - UBERLANDIA | | | | 312,50000 | 230.902,77500 | 8,07144 % | 0,39606 % |
| | 05180 ARAGUARI | | | | 312,50000 | 230.902,77500 | 8,07144 % | 0,39606 % |
| | 003 SAO PAULO | | | | 590,00000 | 435.944,43920 | 15,23888 % | 0,74776 % |
| | MR - PIEDADE | | | | 260,00000 | 192.111,10880 | 6,71544 % | 0,32952 % |
| | 01297 PIEDADE | | | | 245,00000 | 181.027,77560 | 6,32801 % | 0,31051 % |
| | 05036 PILAR DO SUL | | | | 15,00000 | 11.083,33320 | 0,38743 % | 0,01901 % |
| | MR - SAO JOAO DA BOA VISTA | | | | 330,00000 | 243.833,33040 | 8,52344 % | 0,41824 % |
| | 04010 DIVINOLANDIA | | | | 330,00000 | 243.833,33040 | 8,52344 % | 0,41824 % |
| 32 | REPOLHO ROXO | | | | 539,34400 | 572.380,74930 | 10,29763 % | 0,00018 % |
| | 001 GOIAS | | | | 385,94400 | 409.584,45060 | 71,55804 % | 0,48914 % |
| | MR - ANAPOLIS | | | | 118,87200 | 126.153,33530 | 22,04011 % | 0,15066 % |
| | 02437 ANAPOLIS | | | | 113,67200 | 120.634,81670 | 21,07597 % | 0,14407 % |
| | 02883 OURO VERDE DE GOIAS | | | | 5,20000 | 5.518,51860 | 0,96413 % | 0,00659 % |
| | MR - ENTORNO DE BRASILIA | | | | 161,77200 | 171.681,11360 | 29,99422 % | 0,20503 % |
| | 02731 ALEXANIA | | | | 54,60000 | 57.944,44530 | 10,12341 % | 0,06920 % |
| | 05094 CORUMBA DE GOIAS | | | | 23,97200 | 25.440,37070 | 4,44466 % | 0,03038 % |
| | 04129 LUZIANIA | | | | 83,20000 | 88.296,29760 | 15,42615 % | 0,10545 % |
| | MR - GOIANIA | | | | 105,30000 | 111.750,00170 | 19,52372 % | 0,13346 % |
| | 03128 GOIANAPOLIS | | | | 31,20000 | 33.111,11160 | 5,78481 % | 0,03954 % |
| | 00001 GOIANIA | | | | 19,24000 | 20.418,51890 | 3,56730 % | 0,02438 % |
| | 03682 LEOPOLDO DE BULHOES | | | | 39,00000 | 41.388,88950 | 7,23101 % | 0,04943 % |
| | 05410 NEROPOLIS | | | | 15,60000 | 16.555,55580 | 2,89240 % | 0,01977 % |
| | 03688 SENADOR CANEDO | | | | 0,26000 | 275,92590 | 0,04821 % | 0,00033 % |
| | 002 MINAS GERAIS | | | | 39,00000 | 41.388,88950 | 7,23101 % | 0,04943 % |
| | MR - UBERLANDIA | | | | 39,00000 | 41.388,88950 | 7,23101 % | 0,04943 % |
| | 05180 ARAGUARI | | | | 39,00000 | 41.388,88950 | 7,23101 % | 0,04943 % |
| | 003 SAO PAULO | | | | 114,40000 | 121.407,40920 | 21,21095 % | 0,14499 % |
| | MR - PIEDADE | | | | 54,60000 | 57.944,44530 | 10,12341 % | 0,06920 % |
| | 01297 PIEDADE | | | | 54,60000 | 57.944,44530 | 10,12341 % | 0,06920 % |
| | MR - SAO JOAO DA BOA VISTA | | | | 59,80000 | 63.462,96390 | 11,08754 % | 0,07579 % |
| | 04010 DIVINOLANDIA | | | | 59,80000 | 63.462,96390 | 11,08754 % | 0,07579 % |
| 33 | RUCULA | | | | 1,03000 | 6.180,00000 | 0,01967 % | 0,00000 % |
| | 001 GOIAS | | | | 1,03000 | 6.180,00000 | 100,00000 % | 0,00131 % |
| | MR - ANAPOLIS | | | | 0,11000 | 660,00000 | 10,67961 % | 0,00014 % |
| | 02437 ANAPOLIS | | | | 0,11000 | 660,00000 | 10,67961 % | 0,00014 % |
| | MR - GOIANIA | | | | 0,92000 | 5.520,00000 | 89,32039 % | 0,00117 % |
| | 03128 GOIANAPOLIS | | | | 0,15000 | 900,00000 | 14,56311 % | 0,00019 % |
| | 00001 GOIANIA | | | | 0,10000 | 600,00000 | 9,70874 % | 0,00013 % |
| | 05410 NEROPOLIS | | | | 0,67000 | 4.020,00000 | 65,04854 % | 0,00085 % |
| 34 | SALSA | | | | 14,73000 | 88.380,00000 | 0,28124 % | 0,00001 % |
| | 001 GOIAS | | | | 14,73000 | 88.380,00000 | 100,00000 % | 0,01867 % |



CENTRAIS DE ABASTECIMENTO DE GOIAS

Pagina.: 7

Emitido: 16/11/2022

Hora....: 12:14:00

Procedencia de Produto(s)

TODOS PRODUTOS....

Periodo : 01/09/2022 Ate 30/09/2022

* MR - Micro regioao

| Sub.Grupo Produto Estado Micro Regiao | UF | QUANTIDADE | VALOR | % Participacao | |
|---|----|--------------------|------------------------|--------------------------------|---------------------|
| | | TONELADA | EM R\$ | PRODUTO POR CIDADE VALOR | SUB.GRUPPO VALOR |
| 01-HORTALICAS, FOLHAS, FLOR, HASTES-HFFH | | 5.237,55400 | 5.290.849,53120 | 6,63806 % | 6,63806 % |
| 34 SALSA | | 14,73000 | 88.380,00000 | 0,28124 % | 0,00001 % |
| 001 GOIAS | | 14,73000 | 88.380,00000 | 100,00000 % | 0,01867 % |
| MR - ANAPOLIS | | 5,52000 | 33.120,00000 | 37,47454 % | 0,00700 % |
| 02437 ANAPOLIS | | 5,52000 | 33.120,00000 | 37,47454 % | 0,00700 % |
| MR - GOIANIA | | 9,21000 | 55.260,00000 | 62,52546 % | 0,01167 % |
| 00001 GOIANIA | | 3,33000 | 19.980,00000 | 22,60692 % | 0,00422 % |
| 05410 NEROPOLIS | | 5,88000 | 35.280,00000 | 39,91853 % | 0,00745 % |
| 35 SALSÃO | | 1,60000 | 5.600,00000 | 0,03055 % | 0,00000 % |
| 001 GOIAS | | 1,60000 | 5.600,00000 | 100,00000 % | 0,00203 % |
| MR - ANAPOLIS | | 0,20000 | 700,00000 | 12,50000 % | 0,00025 % |
| 02437 ANAPOLIS | | 0,20000 | 700,00000 | 12,50000 % | 0,00025 % |
| MR - GOIANIA | | 1,40000 | 4.900,00000 | 87,50000 % | 0,00177 % |
| 00001 GOIANIA | | 0,20000 | 700,00000 | 12,50000 % | 0,00025 % |
| 05410 NEROPOLIS | | 1,20000 | 4.200,00000 | 75,00000 % | 0,00152 % |
| 02-HORTALICAS FRUTOS-HF | | 19.521,07100 | 42.510.305,09660 | 24,74096 % | 24,74096 % |
| 38 ABOBORA GOIANINHA | | 164,78000 | 220.850,97590 | 0,84411 % | 0,00003 % |
| 001 GOIAS | | 164,78000 | 220.850,97590 | 100,00000 % | 0,20884 % |
| MR - ANAPOLIS | | 19,64000 | 26.323,05600 | 11,91892 % | 0,02489 % |
| 02437 ANAPOLIS | | 18,00000 | 24.125,00040 | 10,92366 % | 0,02281 % |
| 02882 JARAGUA | | 1,64000 | 2.198,05560 | 0,99527 % | 0,00208 % |
| MR - GOIANIA | | 77,80000 | 104.273,61280 | 47,21447 % | 0,09860 % |
| 03128 GOIANAPOLIS | | 24,00000 | 32.166,66720 | 14,56487 % | 0,03042 % |
| 01355 HIDROLANDIA | | 1,80000 | 2.412,50000 | 1,09237 % | 0,00228 % |
| 03682 LEOPOLDO DE BULHOES | | 40,00000 | 53.611,11200 | 24,27479 % | 0,05070 % |
| 05410 NEROPOLIS | | 10,00000 | 13.402,77800 | 6,06870 % | 0,01267 % |
| 02728 TEREZOPOLIS DE GOIAS | | 2,00000 | 2.680,55560 | 1,21374 % | 0,00253 % |
| MR - SUDOESTE DE GOIAS | | 64,00000 | 85.777,77920 | 38,83967 % | 0,08111 % |
| 05423 SANTA HELENA DE GOIAS | | 64,00000 | 85.777,77920 | 38,83967 % | 0,08111 % |
| MR - VALE DO RIO DOS BOIS | | 3,34000 | 4.476,52790 | 2,02695 % | 0,00423 % |
| 03702 PALMEIRAS DE GOIAS | | 3,34000 | 4.476,52790 | 2,02695 % | 0,00423 % |
| 39 ABOBORA JAPONESA (KABUTIA) | | 3.256,92000 | 4.116.385,03630 | 16,68413 % | 0,00004 % |
| 001 GOIAS | | 2.388,92000 | 3.019.329,47110 | 73,34905 % | 3,02771 % |
| MR - ANAPOLIS | | 461,44000 | 583.208,89410 | 14,16799 % | 0,58483 % |
| 02437 ANAPOLIS | | 28,00000 | 35.388,88920 | 0,85971 % | 0,03549 % |
| 02438 CAMPO LIMPO DE GOIAS | | 28,34000 | 35.818,61140 | 0,87015 % | 0,03592 % |
| 04537 ITABERAI | | 42,62000 | 53.866,94500 | 1,30860 % | 0,05402 % |
| 02882 JARAGUA | | 229,04000 | 289.481,11390 | 7,03241 % | 0,29028 % |
| 02440 JESUPOLIS | | 29,00000 | 36.652,77810 | 0,89041 % | 0,03675 % |
| 02883 OURO VERDE DE GOIAS | | 62,64000 | 79.170,00070 | 1,92329 % | 0,07939 % |
| 04302 PETROLINA DE GOIAS | | 41,80000 | 52.830,55580 | 1,28342 % | 0,05298 % |
| MR - CATALAO | | 288,00000 | 364.000,00320 | 8,84271 % | 0,36501 % |
| 00947 CAMPO ALEGRE DE GOIAS | | 42,00000 | 53.083,33380 | 1,28956 % | 0,05323 % |
| 00948 IPAMERI | | 246,00000 | 310.916,66940 | 7,55315 % | 0,31178 % |
| MR - CERES | | 284,00000 | 358.944,44760 | 8,71989 % | 0,35994 % |
| 01485 IPIRANGA DE GOIAS | | 15,00000 | 18.958,33350 | 0,46056 % | 0,01901 % |



CENTRAIS DE ABASTECIMENTO DE GOIAS

Pagina.: 8

Emitido: 16/11/2022

Hora....: 12:14:00

Procedencia de Produto(s)

TODOS PRODUTOS....

Periodo : 01/09/2022 Ate 30/09/2022

* MR - Micro regioao

| Sub.Grupo Produto Estado Micro Regiao | UF | QUANTIDADE | VALOR | % Participacao | |
|--|----|--------------------|------------------------|--------------------------------|---------------------|
| | | TONELADA | EM R\$ | PRODUTO POR CIDADE VALOR | SUB.GRUPUO VALOR |
| 02-HORTALICAS FRUTOS-HF | | 19.521,07100 | 42.510.305,09660 | 24,74096 % | 24,74096 % |
| 39 ABOBORA JAPONESA (KABUTIA) | | 3.256,92000 | 4.116.385,03630 | 16,68413 % | 0,00006 % |
| 001 GOIAS | | 2.388,92000 | 3.019.329,47110 | 73,34905 % | 3,02771 % |
| MR - CERES | | 284,00000 | 358.944,44760 | 8,71989 % | 0,35994 % |
| 03117 ITAPACI | | 35,00000 | 44.236,11150 | 1,07463 % | 0,04436 % |
| 05545 NOVA GLORIA | | 204,00000 | 257.833,33560 | 6,26359 % | 0,25855 % |
| 02874 RIALMA | | 30,00000 | 37.916,66700 | 0,92112 % | 0,03802 % |
| MR - ENTORNO DE BRASILIA | | 416,08000 | 525.878,89350 | 12,77526 % | 0,52734 % |
| 02731 ALEXANIA | | 150,00000 | 189.583,33500 | 4,60558 % | 0,19011 % |
| 02300 CRISTALINA | | 56,08000 | 70.878,88950 | 1,72187 % | 0,07108 % |
| 04129 LUZIANIA | | 210,00000 | 265.416,66900 | 6,44781 % | 0,26615 % |
| MR - GOIANIA | | 463,00000 | 585.180,56070 | 14,21588 % | 0,58681 % |
| 04308 BELA VISTA DE GOIAS | | 82,00000 | 103.638,88980 | 2,51772 % | 0,10393 % |
| 03128 GOIANAPOLIS | | 184,00000 | 232.555,55760 | 5,64951 % | 0,23320 % |
| 00001 GOIANIA | | 29,00000 | 36.652,77810 | 0,89041 % | 0,03675 % |
| 03682 LEOPOLDO DE BULHOES | | 126,00000 | 159.250,00140 | 3,86869 % | 0,15969 % |
| 02728 TEREZOPOLIS DE GOIAS | | 42,00000 | 53.083,33380 | 1,28956 % | 0,05323 % |
| MR - MEIA PONTE | | 106,40000 | 134.477,77900 | 3,26689 % | 0,13485 % |
| 00942 PONTALINA | | 106,40000 | 134.477,77900 | 3,26689 % | 0,13485 % |
| MR - SAO MIGUEL DO ARAGUAIA | | 164,00000 | 207.277,77960 | 5,03543 % | 0,20785 % |
| 01044 NOVA CRIXAS | | 164,00000 | 207.277,77960 | 5,03543 % | 0,20785 % |
| MR - SUDOESTE DE GOIAS | | 206,00000 | 260.361,11340 | 6,32499 % | 0,26108 % |
| 05423 SANTA HELENA DE GOIAS | | 206,00000 | 260.361,11340 | 6,32499 % | 0,26108 % |
| 002 MINAS GERAIS | | 747,00000 | 944.125,00830 | 22,93578 % | 0,94675 % |
| MR - PARACATU | | 485,00000 | 612.986,11650 | 14,89137 % | 0,61469 % |
| 02544 PARACATU | | 485,00000 | 612.986,11650 | 14,89137 % | 0,61469 % |
| MR - UBERLANDIA | | 262,00000 | 331.138,89180 | 8,04441 % | 0,33206 % |
| 05180 ARAGUARI | | 262,00000 | 331.138,89180 | 8,04441 % | 0,33206 % |
| 023 PARANA | | 17,00000 | 21.486,11130 | 0,52197 % | 0,02155 % |
| MR - PONTA GROSSA | | 17,00000 | 21.486,11130 | 0,52197 % | 0,02155 % |
| 02270 CASTRO | | 17,00000 | 21.486,11130 | 0,52197 % | 0,02155 % |
| 003 SAO PAULO | | 104,00000 | 131.444,44560 | 3,19320 % | 0,13181 % |
| MR - SAO JOAO DA BOA VISTA | | 104,00000 | 131.444,44560 | 3,19320 % | 0,13181 % |
| 04010 DIVINOLANDIA | | 104,00000 | 131.444,44560 | 3,19320 % | 0,13181 % |
| 40 ABOBORA MADURA (BAIANA) | | 36,00000 | 36.000,00000 | 0,18442 % | 0,00001 % |
| 001 GOIAS | | 36,00000 | 36.000,00000 | 100,00000 % | 0,04563 % |
| MR - ANAPOLIS | | 4,00000 | 4.000,00000 | 11,11111 % | 0,00507 % |
| 02437 ANAPOLIS | | 4,00000 | 4.000,00000 | 11,11111 % | 0,00507 % |
| MR - GOIANIA | | 32,00000 | 32.000,00000 | 88,88889 % | 0,04056 % |
| 03128 GOIANAPOLIS | | 2,00000 | 2.000,00000 | 5,55556 % | 0,00253 % |
| 03682 LEOPOLDO DE BULHOES | | 30,00000 | 30.000,00000 | 83,33333 % | 0,03802 % |
| 42 ABOBORA (MORANGA) | | 40,22000 | 37.706,25000 | 0,20603 % | 0,00001 % |
| 001 GOIAS | | 28,22000 | 26.456,25000 | 70,16410 % | 0,03577 % |
| MR - ANAPOLIS | | 7,24000 | 6.787,50000 | 18,00099 % | 0,00918 % |



CENTRAIS DE ABASTECIMENTO DE GOIAS

Pagina.: 9

Emitido: 16/11/2022

Hora....: 12:14:00

Procedencia de Produto(s)

TODOS PRODUTOS....

Periodo : 01/09/2022 Ate 30/09/2022

* MR - Micro regioao

| Sub.Grupo | UF | QUANTIDADE | VALOR | % Participacao | |
|----------------------------------|----|------------------|------------------------|--------------------------------|---------------------|
| Produto | | TONELADA | EM R\$ | PRODUTO POR CIDADE VALOR | SUB.GRUPAO VALOR |
| 02-HORTALICAS FRUTOS-HF | | 19.521,07100 | 42.510.305,09660 | 24,74096 % | 24,74096 % |
| 42 ABOBORA (MORANGA) | | 40,22000 | 37.706,25000 | 0,20603 % | 0,00001 % |
| 001 GOIAS | | 28,22000 | 26.456,25000 | 70,16410 % | 0,03577 % |
| MR - ANAPOLIS | | 7,24000 | 6.787,50000 | 18,00099 % | 0,00918 % |
| 02437 ANAPOLIS | | 6,00000 | 5.625,00000 | 14,91795 % | 0,00760 % |
| 02438 CAMPO LIMPO DE GOIAS | | 0,40000 | 375,00000 | 0,99453 % | 0,00051 % |
| 02882 JARAGUA | | 0,84000 | 787,50000 | 2,08851 % | 0,00106 % |
| MR - ENTORNO DE BRASILIA | | 3,40000 | 3.187,50000 | 8,45351 % | 0,00431 % |
| 02300 CRISTALINA | | 3,40000 | 3.187,50000 | 8,45351 % | 0,00431 % |
| MR - GOIANIA | | 12,00000 | 11.250,00000 | 29,83590 % | 0,01521 % |
| 03128 GOIANAPOLIS | | 4,00000 | 3.750,00000 | 9,94530 % | 0,00507 % |
| 03682 LEOPOLDO DE BULHOES | | 8,00000 | 7.500,00000 | 19,89060 % | 0,01014 % |
| MR - MEIA PONTE | | 5,58000 | 5.231,25000 | 13,87369 % | 0,00707 % |
| 00942 PONTALINA | | 5,58000 | 5.231,25000 | 13,87369 % | 0,00707 % |
| 002 MINAS GERAIS | | 12,00000 | 11.250,00000 | 29,83590 % | 0,01521 % |
| MR - PARACATU | | 12,00000 | 11.250,00000 | 29,83590 % | 0,01521 % |
| 02544 PARACATU | | 12,00000 | 11.250,00000 | 29,83590 % | 0,01521 % |
| 41 ABOBORA VERDE COMUM-1 | | 720,80000 | 1.972.188,88090 | 3,69242 % | 0,00007 % |
| 001 GOIAS | | 720,80000 | 1.972.188,88090 | 100,00000 % | 0,91354 % |
| MR - ANAPOLIS | | 158,88000 | 434.713,33150 | 22,04218 % | 0,20136 % |
| 02437 ANAPOLIS | | 40,62000 | 111.140,83280 | 5,63541 % | 0,05148 % |
| 02438 CAMPO LIMPO DE GOIAS | | 9,76000 | 26.704,44450 | 1,35405 % | 0,01237 % |
| 04299 DAMOLANDIA | | 14,24000 | 38.962,22210 | 1,97558 % | 0,01805 % |
| 04300 INHUMAS | | 8,80000 | 24.077,77760 | 1,22087 % | 0,01115 % |
| 02439 ITAGUARI | | 2,80000 | 7.661,11110 | 0,38846 % | 0,00355 % |
| 04539 NOVA VENEZA | | 57,22000 | 156.560,27700 | 7,93840 % | 0,07252 % |
| 02883 OURO VERDE DE GOIAS | | 20,04000 | 54.831,66650 | 2,78024 % | 0,02540 % |
| 04303 TAQUARAL DE GOIAS | | 5,40000 | 14.774,99990 | 0,74917 % | 0,00684 % |
| MR - CERES | | 8,74000 | 23.913,61100 | 1,21254 % | 0,01108 % |
| 02428 SAO LUIZ DO NORTE | | 8,74000 | 23.913,61100 | 1,21254 % | 0,01108 % |
| MR - GOIANIA | | 543,60000 | 1.487.349,99410 | 75,41620 % | 0,68896 % |
| 05559 ABADIA DE GOIAS | | 81,34000 | 222.555,27690 | 11,28468 % | 0,10309 % |
| 04308 BELA VISTA DE GOIAS | | 57,04000 | 156.067,77720 | 7,91343 % | 0,07229 % |
| 03127 BONFINOPOLIS | | 3,64000 | 9.959,44440 | 0,50499 % | 0,00461 % |
| 03128 GOIANAPOLIS | | 102,30000 | 279.904,16550 | 14,19256 % | 0,12965 % |
| 00001 GOIANIA | | 56,54000 | 154.699,72160 | 7,84406 % | 0,07166 % |
| 02719 GUAPO | | 0,30000 | 820,83330 | 0,04162 % | 0,00038 % |
| 03682 LEOPOLDO DE BULHOES | | 86,04000 | 235.414,99890 | 11,93674 % | 0,10905 % |
| 05410 NEROPOLIS | | 84,86000 | 232.186,38800 | 11,77303 % | 0,10755 % |
| 05089 SANTO ANTONIO DE GOIAS | | 1,00000 | 2.736,11110 | 0,13873 % | 0,00127 % |
| 03688 SENADOR CANEDO | | 4,42000 | 12.093,61120 | 0,61321 % | 0,00560 % |
| 02728 TEREZOPOLIS DE GOIAS | | 66,12000 | 180.911,66600 | 9,17314 % | 0,08380 % |
| MR - PIRES DO RIO | | 0,58000 | 1.586,94440 | 0,08047 % | 0,00074 % |
| 04416 GAMELEIRA DE GOIAS | | 0,58000 | 1.586,94440 | 0,08047 % | 0,00074 % |
| MR - VALE DO RIO DOS BOIS | | 9,00000 | 24.624,99990 | 1,24861 % | 0,01141 % |
| 03702 PALMEIRAS DE GOIAS | | 9,00000 | 24.624,99990 | 1,24861 % | 0,01141 % |
| 43 ABOBORA VERDE ITALIANA | | 126,30000 | 176.293,75220 | 0,64699 % | 0,00003 % |
| 001 GOIAS | | 126,30000 | 176.293,75220 | 100,00000 % | 0,16007 % |



CENTRAIS DE ABASTECIMENTO DE GOIAS

Pagina.: 10

Emitido: 16/11/2022

Hora....: 12:14:00

Procedencia de Produto(s)

TODOS PRODUTOS....

Periodo : 01/09/2022 Ate 30/09/2022

* MR - Micro regioao

| Sub.Grupo | UF | QUANTIDADE | VALOR | % Participacao | |
|----------------------------------|----|------------------|----------------------|--------------------------|-------------------|
| Produto | | TONELADA | EM R\$ | PRODUTO POR CIDADE VALOR | SUB.GRUPUO VALOR |
| Estado | | 78.901,8315 | 241.538.089,906 | | |
| Micro Regiao | | | | | |
| 02-HORTALICAS FRUTOS-HF | | 19.521,07100 | 42.510.305,09660 | 24,74096 % | 24,74096 % |
| 43 ABOBORA VERDE ITALIANA | | 126,30000 | 176.293,75220 | 0,64699 % | 0,00003 % |
| 001 GOIAS | | 126,30000 | 176.293,75220 | 100,00000 % | 0,16007 % |
| MR - ANAPOLIS | | 19,68000 | 27.470,00030 | 15,58195 % | 0,02494 % |
| 02437 ANAPOLIS | | 19,48000 | 27.190,83360 | 15,42359 % | 0,02469 % |
| 02883 OURO VERDE DE GOIAS | | 0,20000 | 279,16670 | 0,15835 % | 0,00025 % |
| MR - CERES | | 1,90000 | 2.652,08340 | 1,50435 % | 0,00241 % |
| 02428 SAO LUIZ DO NORTE | | 1,90000 | 2.652,08340 | 1,50435 % | 0,00241 % |
| MR - GOIANIA | | 104,72000 | 146.171,66850 | 82,91370 % | 0,13272 % |
| 05559 ABADIA DE GOIAS | | 16,00000 | 22.333,33360 | 12,66825 % | 0,02028 % |
| 03128 GOIANAPOLIS | | 24,30000 | 33.918,75050 | 19,23990 % | 0,03080 % |
| 00001 GOIANIA | | 0,88000 | 1.228,33330 | 0,69675 % | 0,00112 % |
| 00916 GOIANIRA | | 2,52000 | 3.517,50000 | 1,99525 % | 0,00319 % |
| 03682 LEOPOLDO DE BULHOES | | 51,30000 | 71.606,25090 | 40,61758 % | 0,06502 % |
| 05410 NEROPOLIS | | 9,72000 | 13.567,50020 | 7,69596 % | 0,01232 % |
| 44 ABOBORA VERDE MENINA | | 212,26000 | 480.533,05840 | 1,08734 % | 0,00003 % |
| 001 GOIAS | | 212,26000 | 480.533,05840 | 100,00000 % | 0,26902 % |
| MR - ANAPOLIS | | 22,60000 | 51.163,88940 | 10,64732 % | 0,02864 % |
| 02437 ANAPOLIS | | 16,00000 | 36.222,22240 | 7,53793 % | 0,02028 % |
| 04302 PETROLINA DE GOIAS | | 6,60000 | 14.941,66700 | 3,10939 % | 0,00836 % |
| MR - GOIANIA | | 189,66000 | 429.369,16900 | 89,35268 % | 0,24037 % |
| 05559 ABADIA DE GOIAS | | 42,00000 | 95.083,33380 | 19,78705 % | 0,05323 % |
| 04308 BELA VISTA DE GOIAS | | 10,00000 | 22.638,88900 | 4,71120 % | 0,01267 % |
| 03128 GOIANAPOLIS | | 44,72000 | 101.241,11170 | 21,06850 % | 0,05668 % |
| 00001 GOIANIA | | 0,44000 | 996,11110 | 0,20729 % | 0,00056 % |
| 01355 HIDROLANDIA | | 0,40000 | 905,55560 | 0,18845 % | 0,00051 % |
| 03682 LEOPOLDO DE BULHOES | | 64,00000 | 144.888,88960 | 30,15170 % | 0,08111 % |
| 05410 NEROPOLIS | | 28,10000 | 63.615,27820 | 13,23848 % | 0,03561 % |
| 45 BERINJELA | | 211,69200 | 296.278,32630 | 1,08443 % | 0,00002 % |
| 001 GOIAS | | 211,69200 | 296.278,32630 | 100,00000 % | 0,26830 % |
| MR - ANAPOLIS | | 30,30300 | 42.411,24930 | 14,31466 % | 0,03841 % |
| 02437 ANAPOLIS | | 9,68500 | 13.554,86090 | 4,57504 % | 0,01227 % |
| 02438 CAMPO LIMPO DE GOIAS | | 1,04000 | 1.455,55560 | 0,49128 % | 0,00132 % |
| 01496 CATURAI | | 2,66500 | 3.729,86110 | 1,25890 % | 0,00338 % |
| 04300 INHUMAS | | 1,79400 | 2.510,83330 | 0,84746 % | 0,00227 % |
| 04539 NOVA VENEZA | | 9,85400 | 13.791,38850 | 4,65488 % | 0,01249 % |
| 02883 OURO VERDE DE GOIAS | | 5,00500 | 7.004,86100 | 2,36428 % | 0,00634 % |
| 04302 PETROLINA DE GOIAS | | 0,26000 | 363,88890 | 0,12282 % | 0,00033 % |
| MR - CERES | | 0,13000 | 181,94440 | 0,06141 % | 0,00016 % |
| 04290 RIANAPOLIS | | 0,13000 | 181,94440 | 0,06141 % | 0,00016 % |
| MR - GOIANIA | | 180,21900 | 252.229,57710 | 85,13265 % | 0,22841 % |
| 05559 ABADIA DE GOIAS | | 21,73600 | 30.421,11030 | 10,26775 % | 0,02755 % |
| 04308 BELA VISTA DE GOIAS | | 10,40000 | 14.555,55520 | 4,91280 % | 0,01318 % |
| 03128 GOIANAPOLIS | | 53,37800 | 74.706,38720 | 25,21493 % | 0,06765 % |
| 00001 GOIANIA | | 37,02400 | 51.817,77660 | 17,48956 % | 0,04692 % |
| 00916 GOIANIRA | | 2,65200 | 3.711,66650 | 1,25276 % | 0,00336 % |
| 03682 LEOPOLDO DE BULHOES | | 33,64400 | 47.087,22100 | 15,89290 % | 0,04264 % |
| 05410 NEROPOLIS | | 15,50900 | 21.705,97150 | 7,32621 % | 0,01966 % |
| 02728 TEREZOPOLIS DE GOIAS | | 5,87600 | 8.223,88880 | 2,77573 % | 0,00745 % |
| MR - QUIRINOPOLIS | | 1,04000 | 1.455,55550 | 0,49128 % | 0,00132 % |



CENTRAIS DE ABASTECIMENTO DE GOIAS

Pagina.: 11

Emitido: 16/11/2022

Hora....: 12:14:00

Procedencia de Produto(s)

TODOS PRODUTOS....

Periodo : 01/09/2022 Ate 30/09/2022

* MR - Micro regioao

| Sub.Grupo | UF | QUANTIDADE | VALOR | % Participacao | |
|-----------------------------------|----|--------------------|------------------------|--------------------------------|---------------------|
| Produto Estado Micro Regiao | | TONELADA | EM R\$ | PRODUTO POR CIDADE VALOR | SUB.GRUPAO VALOR |
| 02-HORTALICAS FRUTOS-HF | | 19.521,07100 | 42.510.305,09660 | 24,74096 % | 24,74096 % |
| 45 BERINJELA | | 211,69200 | 296.278,32630 | 1,08443 % | 0,00000 % |
| 001 GOIAS | | 211,69200 | 296.278,32630 | 100,00000 % | 0,26830 % |
| MR - QUIRINOPOLIS | | 1,04000 | 1.455,55550 | 0,49128 % | 0,00132 % |
| 02755 QUIRINOPOLIS | | 1,04000 | 1.455,55550 | 0,49128 % | 0,00132 % |
| 46 CHUCHU | | 1.176,16400 | 3.088.915,56750 | 6,02510 % | 0,00012 % |
| 001 GOIAS | | 1.176,16400 | 3.088.915,56750 | 100,00000 % | 1,49067 % |
| MR - ANAPOLIS | | 148,25800 | 389.364,44590 | 12,60521 % | 0,18790 % |
| 02437 ANAPOLIS | | 72,84200 | 191.302,22290 | 6,19318 % | 0,09232 % |
| 01495 ARACU | | 43,56000 | 114.400,00040 | 3,70357 % | 0,05521 % |
| 01496 CATURAI | | 2,64000 | 6.933,33340 | 0,22446 % | 0,00335 % |
| 04300 INHUMAS | | 0,26400 | 693,33330 | 0,02245 % | 0,00033 % |
| 04539 NOVA VENEZA | | 0,35200 | 924,44450 | 0,02993 % | 0,00045 % |
| 02883 OURO VERDE DE GOIAS | | 28,60000 | 75.111,11140 | 2,43163 % | 0,03625 % |
| MR - ENTORNO DE BRASILIA | | 28,60000 | 75.111,11140 | 2,43163 % | 0,03625 % |
| 02731 ALEXANIA | | 28,60000 | 75.111,11140 | 2,43163 % | 0,03625 % |
| MR - GOIANIA | | 999,30600 | 2.624.440,01020 | 84,96315 % | 1,26652 % |
| 05559 ABADIA DE GOIAS | | 90,20000 | 236.888,88980 | 7,66900 % | 0,11432 % |
| 04308 BELA VISTA DE GOIAS | | 19,80000 | 52.000,00020 | 1,68344 % | 0,02509 % |
| 03127 BONFINOPOLIS | | 185,24000 | 486.488,89080 | 15,74950 % | 0,23477 % |
| 01074 CALDAZINHA | | 28,60000 | 75.111,11140 | 2,43163 % | 0,03625 % |
| 03128 GOIANAPOLIS | | 215,44600 | 565.817,77990 | 18,31768 % | 0,27306 % |
| 00001 GOIANIA | | 39,84200 | 104.635,55600 | 3,38745 % | 0,05050 % |
| 02719 GUAPO | | 94,97400 | 249.426,66770 | 8,07489 % | 0,12037 % |
| 03682 LEOPOLDO DE BULHOES | | 201,08000 | 528.088,89090 | 17,09626 % | 0,25485 % |
| 05410 NEROPOLIS | | 31,19600 | 81.928,88920 | 2,65235 % | 0,03954 % |
| 03688 SENADOR CANEDO | | 10,31800 | 27.097,77800 | 0,87726 % | 0,01308 % |
| 02728 TEREZOPOLIS DE GOIAS | | 82,61000 | 216.955,55630 | 7,02368 % | 0,10470 % |
| 48 ERVILHA TORTA COMUM | | 0,03000 | 155,41670 | 0,00015 % | 0,00000 % |
| 003 SAO PAULO | | 0,03000 | 155,41670 | 100,00000 % | 0,00004 % |
| MR - SAO PAULO | | 0,03000 | 155,41670 | 100,00000 % | 0,00004 % |
| 05050 SAO PAULO | | 0,03000 | 155,41670 | 100,00000 % | 0,00004 % |
| 49 FEIJAO VARA | | 12,34200 | 46.181,66650 | 0,06322 % | 0,00000 % |
| 001 GOIAS | | 12,34200 | 46.181,66650 | 100,00000 % | 0,01564 % |
| MR - ANAPOLIS | | 1,10500 | 4.134,72220 | 8,95317 % | 0,00140 % |
| 02437 ANAPOLIS | | 1,10500 | 4.134,72220 | 8,95317 % | 0,00140 % |
| MR - ANICUNS | | 0,17000 | 636,11110 | 1,37741 % | 0,00022 % |
| 04305 ANICUNS | | 0,17000 | 636,11110 | 1,37741 % | 0,00022 % |
| MR - GOIANIA | | 10,16600 | 38.039,44430 | 82,36915 % | 0,01288 % |
| 05559 ABADIA DE GOIAS | | 1,66600 | 6.233,88890 | 13,49862 % | 0,00211 % |
| 04308 BELA VISTA DE GOIAS | | 0,05100 | 190,83330 | 0,41322 % | 0,00006 % |
| 03127 BONFINOPOLIS | | 0,17000 | 636,11110 | 1,37741 % | 0,00022 % |
| 01074 CALDAZINHA | | 0,54400 | 2.035,55550 | 4,40771 % | 0,00069 % |
| 00001 GOIANIA | | 5,16800 | 19.337,77770 | 41,87328 % | 0,00655 % |
| 02719 GUAPO | | 0,11900 | 445,27780 | 0,96419 % | 0,00015 % |
| 03682 LEOPOLDO DE BULHOES | | 1,70000 | 6.361,11110 | 13,77410 % | 0,00215 % |
| 05410 NEROPOLIS | | 0,71400 | 2.671,66670 | 5,78512 % | 0,00090 % |
| 03688 SENADOR CANEDO | | 0,03400 | 127,22220 | 0,27548 % | 0,00004 % |
| MR - MEIA PONTE | | 0,90100 | 3.371,38890 | 7,30028 % | 0,00114 % |



CENTRAIS DE ABASTECIMENTO DE GOIAS

Pagina.: 12

Emitido: 16/11/2022

Hora....: 12:14:00

Procedencia de Produto(s)

TODOS PRODUTOS....

Periodo : 01/09/2022 Ate 30/09/2022

* MR - Micro regioao

| Sub.Grupo Produto Estado Micro Regiao | UF | QUANTIDADE | VALOR | % Participacao | |
|--|----|------------------|------------------------|--------------------------------|---------------------|
| | | TONELADA | EM R\$ | PRODUTO POR CIDADE VALOR | SUB.GRUPAO VALOR |
| 02-HORTALICAS FRUTOS-HF | | 19.521,07100 | 42.510.305,09660 | 24,74096 % | 24,74096 % |
| 49 FEIJAO VARA | | 12,34200 | 46.181,66650 | 0,06322 % | 0,00000 % |
| 001 GOIAS | | 12,34200 | 46.181,66650 | 100,00000 % | 0,01564 % |
| MR - MEIA PONTE | | 0,90100 | 3.371,38890 | 7,30028 % | 0,00114 % |
| 04147 MORRINHOS | | 0,90100 | 3.371,38890 | 7,30028 % | 0,00114 % |
| 50 JILO | | 484,43200 | 1.464.377,78180 | 2,48159 % | 0,00006 % |
| 001 GOIAS | | 484,43200 | 1.464.377,78180 | 100,00000 % | 0,61397 % |
| MR - ANAPOLIS | | 134,14700 | 405.509,72340 | 27,69161 % | 0,17002 % |
| 02437 ANAPOLIS | | 34,81600 | 105.244,44490 | 7,18697 % | 0,04413 % |
| 02438 CAMPO LIMPO DE GOIAS | | 7,31000 | 22.097,22230 | 1,50898 % | 0,00926 % |
| 01496 CATURAI | | 0,17000 | 513,88890 | 0,03509 % | 0,00022 % |
| 04299 DAMOLANDIA | | 13,19200 | 39.877,77790 | 2,72319 % | 0,01672 % |
| 04300 INHUMAS | | 0,54400 | 1.644,44450 | 0,11230 % | 0,00069 % |
| 04539 NOVA VENEZA | | 32,87800 | 99.386,11130 | 6,78692 % | 0,04167 % |
| 02883 OURO VERDE DE GOIAS | | 45,23700 | 136.745,83360 | 9,33815 % | 0,05733 % |
| MR - ANICUNS | | 4,16500 | 12.590,27790 | 0,85977 % | 0,00528 % |
| 03126 NAZARIO | | 4,16500 | 12.590,27790 | 0,85977 % | 0,00528 % |
| MR - ENTORNO DE BRASILIA | | 10,20000 | 30.833,33340 | 2,10556 % | 0,01293 % |
| 02731 ALEXANIA | | 10,20000 | 30.833,33340 | 2,10556 % | 0,01293 % |
| MR - GOIANIA | | 310,13100 | 937.487,50220 | 64,01951 % | 0,39306 % |
| 05559 ABADIA DE GOIAS | | 12,15500 | 36.743,05560 | 2,50912 % | 0,01541 % |
| 04308 BELA VISTA DE GOIAS | | 14,45000 | 43.680,55570 | 2,98287 % | 0,01831 % |
| 03127 BONFINOPOLIS | | 44,77800 | 135.358,33350 | 9,24340 % | 0,05675 % |
| 01074 CALDAZINHA | | 16,77900 | 50.720,83340 | 3,46364 % | 0,02127 % |
| 03128 GOIANAPOLIS | | 28,28800 | 85.511,11140 | 5,83942 % | 0,03585 % |
| 00001 GOIANIA | | 28,61100 | 86.487,50030 | 5,90609 % | 0,03626 % |
| 00916 GOIANIRA | | 2,10800 | 6.372,22220 | 0,43515 % | 0,00267 % |
| 02719 GUAPO | | 3,07700 | 9.301,38890 | 0,63518 % | 0,00390 % |
| 03682 LEOPOLDO DE BULHOES | | 46,12100 | 139.418,05610 | 9,52063 % | 0,05845 % |
| 05410 NEROPOLIS | | 86,13900 | 260.387,50060 | 17,78144 % | 0,10917 % |
| 03688 SENADOR CANEDO | | 4,21600 | 12.744,44450 | 0,87030 % | 0,00534 % |
| 02728 TEREZOPOLIS DE GOIAS | | 22,91600 | 69.272,22230 | 4,73049 % | 0,02904 % |
| 02297 TRINDADE | | 0,49300 | 1.490,27770 | 0,10177 % | 0,00062 % |
| MR - PIRES DO RIO | | 22,55900 | 68.193,05580 | 4,65679 % | 0,02859 % |
| 04416 GAMELEIRA DE GOIAS | | 22,55900 | 68.193,05580 | 4,65679 % | 0,02859 % |
| MR - VALE DO RIO DOS BOIS | | 3,23000 | 9.763,88910 | 0,66676 % | 0,00409 % |
| 03702 PALMEIRAS DE GOIAS | | 3,23000 | 9.763,88910 | 0,66676 % | 0,00409 % |
| 51 JURUBEBA | | 0,46200 | 1.070,41660 | 0,00237 % | 0,00000 % |
| 001 GOIAS | | 0,46200 | 1.070,41660 | 100,00000 % | 0,00059 % |
| MR - ANAPOLIS | | 0,02200 | 50,97220 | 4,76190 % | 0,00003 % |
| 02438 CAMPO LIMPO DE GOIAS | | 0,02200 | 50,97220 | 4,76190 % | 0,00003 % |
| MR - GOIANIA | | 0,44000 | 1.019,44440 | 95,23810 % | 0,00056 % |
| 03128 GOIANAPOLIS | | 0,44000 | 1.019,44440 | 95,23810 % | 0,00056 % |
| 52 MAXIXE | | 16,07400 | 65.982,77780 | 0,08234 % | 0,00000 % |
| 001 GOIAS | | 16,07400 | 65.982,77780 | 100,00000 % | 0,02037 % |
| MR - ANAPOLIS | | 1,85400 | 7.610,55570 | 11,53415 % | 0,00235 % |
| 02437 ANAPOLIS | | 1,85400 | 7.610,55570 | 11,53415 % | 0,00235 % |



CENTRAIS DE ABASTECIMENTO DE GOIAS

Pagina.: 13

Emitido: 16/11/2022

Hora....: 12:14:00

Procedencia de Produto(s)

TODOS PRODUTOS....

Periodo : 01/09/2022 Ate 30/09/2022

* MR - Micro regioao

| Sub.Grupo | UF | QUANTIDADE | VALOR | % Participacao | |
|-----------------------------------|----|------------------|------------------------|--------------------------------|---------------------|
| Produto Estado Micro Regiao | | TONELADA | EM R\$ | PRODUTO POR CIDADE VALOR | SUB.GRUPAO VALOR |
| 02-HORTALICAS FRUTOS-HF | | 19.521,07100 | 42.510.305,09660 | 24,74096 % | 24,74096 % |
| 52 MAXIXE | | 16,07400 | 65.982,77780 | 0,08234 % | 0,00000 % |
| 001 GOIAS | | 16,07400 | 65.982,77780 | 100,00000 % | 0,02037 % |
| MR - ENTORNO DE BRASILIA | | 2,37600 | 9.753,33340 | 14,78163 % | 0,00301 % |
| 04128 COCALZINHO DE GOIAS | | 2,37600 | 9.753,33340 | 14,78163 % | 0,00301 % |
| MR - GOIANIA | | 11,84400 | 48.618,88870 | 73,68421 % | 0,01501 % |
| 05559 ABADIA DE GOIAS | | 0,09000 | 369,44450 | 0,55991 % | 0,00011 % |
| 04308 BELA VISTA DE GOIAS | | 0,45000 | 1.847,22220 | 2,79955 % | 0,00057 % |
| 03127 BONFINOPOLIS | | 0,01800 | 73,88890 | 0,11198 % | 0,00002 % |
| 01074 CALDAZINHA | | 1,81800 | 7.462,77770 | 11,31019 % | 0,00230 % |
| 03128 GOIANAPOLIS | | 1,67400 | 6.871,66670 | 10,41433 % | 0,00212 % |
| 00001 GOIANIA | | 4,30200 | 17.659,44440 | 26,76372 % | 0,00545 % |
| 02719 GUAPO | | 0,19800 | 812,77780 | 1,23180 % | 0,00025 % |
| 01355 HIDROLANDIA | | 2,23200 | 9.162,22210 | 13,88578 % | 0,00283 % |
| 05410 NEROPOLIS | | 0,19800 | 812,77770 | 1,23180 % | 0,00025 % |
| 03688 SENADOR CANEDO | | 0,70200 | 2.881,66660 | 4,36730 % | 0,00089 % |
| 02297 TRINDADE | | 0,16200 | 665,00010 | 1,00784 % | 0,00021 % |
| 53 MILHO VERDE | | 654,96000 | 1.698.044,43840 | 3,35514 % | 0,00002 % |
| 001 GOIAS | | 190,44000 | 493.733,33170 | 29,07658 % | 0,24136 % |
| MR - ANAPOLIS | | 14,40000 | 37.333,33320 | 2,19861 % | 0,01825 % |
| 02437 ANAPOLIS | | 14,40000 | 37.333,33320 | 2,19861 % | 0,01825 % |
| MR - ENTORNO DE BRASILIA | | 12,00000 | 31.111,11100 | 1,83217 % | 0,01521 % |
| 02300 CRISTALINA | | 12,00000 | 31.111,11100 | 1,83217 % | 0,01521 % |
| MR - GOIANIA | | 100,44000 | 260.399,99920 | 15,33529 % | 0,12730 % |
| 04308 BELA VISTA DE GOIAS | | 4,80000 | 12.444,44440 | 0,73287 % | 0,00608 % |
| 03128 GOIANAPOLIS | | 2,40000 | 6.222,22220 | 0,36643 % | 0,00304 % |
| 00001 GOIANIA | | 12,00000 | 31.111,11100 | 1,83217 % | 0,01521 % |
| 03682 LEOPOLDO DE BULHOES | | 29,64000 | 76.844,44430 | 4,52547 % | 0,03757 % |
| 05410 NEROPOLIS | | 51,60000 | 133.777,77730 | 7,87834 % | 0,06540 % |
| MR - MEIA PONTE | | 49,20000 | 127.555,55510 | 7,51191 % | 0,06236 % |
| 04147 MORRINHOS | | 39,60000 | 102.666,66630 | 6,04617 % | 0,05019 % |
| 01376 PIRACANJUBA | | 9,60000 | 24.888,88880 | 1,46574 % | 0,01217 % |
| MR - PIRES DO RIO | | 14,40000 | 37.333,33320 | 2,19861 % | 0,01825 % |
| 02744 SILVANIA | | 14,40000 | 37.333,33320 | 2,19861 % | 0,01825 % |
| 002 MINAS GERAIS | | 15,60000 | 40.444,44430 | 2,38182 % | 0,01977 % |
| MR - PIRAPORA | | 15,60000 | 40.444,44430 | 2,38182 % | 0,01977 % |
| 01151 PIRAPORA | | 15,60000 | 40.444,44430 | 2,38182 % | 0,01977 % |
| 003 SAO PAULO | | 448,92000 | 1.163.866,66240 | 68,54159 % | 0,56896 % |
| MR - SAO JOAQUIM DA BARRA | | 277,20000 | 718.666,66400 | 42,32320 % | 0,35132 % |
| 03615 GUAIRA | | 169,44000 | 439.288,88730 | 25,87028 % | 0,21475 % |
| 04042 MIGUELOPOLIS | | 107,76000 | 279.377,77670 | 16,45291 % | 0,13657 % |
| MR - VOTUPORANGA | | 171,72000 | 445.199,99840 | 26,21840 % | 0,21764 % |
| 03555 RIOLANDIA | | 171,72000 | 445.199,99840 | 26,21840 % | 0,21764 % |
| 55 PEPINO COLONIÃO | | 115,06000 | 747.142,85800 | 0,58941 % | 0,00002 % |
| 001 GOIAS | | 115,06000 | 747.142,85800 | 100,00000 % | 0,14583 % |
| MR - ANAPOLIS | | 13,20000 | 85.714,28580 | 11,47228 % | 0,01673 % |
| 02437 ANAPOLIS | | 13,20000 | 85.714,28580 | 11,47228 % | 0,01673 % |



CENTRAIS DE ABASTECIMENTO DE GOIAS

Pagina.: 14

Emitido: 16/11/2022

Hora....: 12:14:00

Procedencia de Produto(s)

TODOS PRODUTOS....

Periodo : 01/09/2022 Ate 30/09/2022

* MR - Micro regioao

| Sub.Grupo Produto Estado Micro Regiao | UF | QUANTIDADE | VALOR | % Participacao | |
|--|----|--------------------|------------------------|--------------------------------|---------------------|
| | | TONELADA | EM R\$ | PRODUTO POR CIDADE VALOR | SUB.GRUPAO VALOR |
| 02-HORTALICAS FRUTOS-HF | | 19.521,07100 | 42.510.305,09660 | 24,74096 % | 24,74096 % |
| 55 PEPINO COLONIÃO | | 115,06000 | 747.142,85800 | 0,58941 % | 0,00003 % |
| 001 GOIAS | | 115,06000 | 747.142,85800 | 100,00000 % | 0,14583 % |
| MR - GOIANIA | | 101,86000 | 661.428,57220 | 88,52772 % | 0,12910 % |
| 04308 BELA VISTA DE GOIAS | | 20,24000 | 131.428,57160 | 17,59082 % | 0,02565 % |
| 03127 BONFINOPOLIS | | 19,80000 | 128.571,42870 | 17,20841 % | 0,02509 % |
| 01074 CALDAZINHA | | 20,90000 | 135.714,28590 | 18,16444 % | 0,02649 % |
| 03128 GOIANAPOLIS | | 25,52000 | 165.714,28590 | 22,17973 % | 0,03234 % |
| 00001 GOIANIA | | 2,20000 | 14.285,71430 | 1,91205 % | 0,00279 % |
| 05410 NEROPOLIS | | 13,20000 | 85.714,28580 | 11,47228 % | 0,01673 % |
| 54 PEPINO COMUM-1 | | 1.105,63200 | 1.619.359,98940 | 5,66379 % | 0,00016 % |
| 001 GOIAS | | 1.105,52200 | 1.619.198,87830 | 99,99005 % | 1,40114 % |
| MR - ANAPOLIS | | 171,97400 | 251.881,10950 | 15,55436 % | 0,21796 % |
| 02437 ANAPOLIS | | 101,66200 | 148.898,88780 | 9,19492 % | 0,12885 % |
| 04298 BRAZABRANTES | | 18,70000 | 27.388,88870 | 1,69134 % | 0,02370 % |
| 01496 CATURAI | | 1,43000 | 2.094,44440 | 0,12934 % | 0,00181 % |
| 04299 DAMOLANDIA | | 6,97400 | 10.214,44430 | 0,63077 % | 0,00884 % |
| 04300 INHUMAS | | 2,75000 | 4.027,77780 | 0,24873 % | 0,00349 % |
| 04537 ITABERAI | | 1,16600 | 1.707,77780 | 0,10546 % | 0,00148 % |
| 04301 ITAGUARU | | 2,42000 | 3.544,44440 | 0,21888 % | 0,00307 % |
| 02882 JARAGUA | | 5,50000 | 8.055,55550 | 0,49745 % | 0,00697 % |
| 02440 JESUPOLIS | | 2,20000 | 3.222,22220 | 0,19898 % | 0,00279 % |
| 04539 NOVA VENEZA | | 15,31200 | 22.426,66660 | 1,38491 % | 0,01941 % |
| 02883 OURO VERDE DE GOIAS | | 13,86000 | 20.300,00000 | 1,25358 % | 0,01757 % |
| MR - ANICUNS | | 9,02000 | 13.211,11100 | 0,81582 % | 0,01143 % |
| 03126 NAZARIO | | 9,02000 | 13.211,11100 | 0,81582 % | 0,01143 % |
| MR - CERES | | 3,80600 | 5.574,44450 | 0,34424 % | 0,00482 % |
| 02428 SAO LUIZ DO NORTE | | 3,80600 | 5.574,44450 | 0,34424 % | 0,00482 % |
| MR - ENTORNO DE BRASILIA | | 5,74200 | 8.409,99990 | 0,51934 % | 0,00728 % |
| 05092 ABADIANIA | | 5,30200 | 7.765,55550 | 0,47954 % | 0,00672 % |
| 02301 FORMOSA | | 0,44000 | 644,44440 | 0,03980 % | 0,00056 % |
| MR - GOIANIA | | 907,61000 | 1.329.327,76910 | 82,08970 % | 1,15030 % |
| 04308 BELA VISTA DE GOIAS | | 46,20000 | 67.666,66630 | 4,17861 % | 0,05855 % |
| 03127 BONFINOPOLIS | | 32,80200 | 48.043,33310 | 2,96681 % | 0,04157 % |
| 01074 CALDAZINHA | | 45,78200 | 67.054,44390 | 4,14080 % | 0,05802 % |
| 03128 GOIANAPOLIS | | 581,30600 | 851.407,77200 | 52,57681 % | 0,73675 % |
| 00001 GOIANIA | | 67,23200 | 98.471,11050 | 6,08087 % | 0,08521 % |
| 00916 GOIANIRA | | 49,56600 | 72.596,66610 | 4,48305 % | 0,06282 % |
| 01355 HIDROLANDIA | | 21,01000 | 30.772,22210 | 1,90027 % | 0,02663 % |
| 03682 LEOPOLDO DE BULHOES | | 36,63000 | 53.649,99970 | 3,31304 % | 0,04642 % |
| 05410 NEROPOLIS | | 16,83000 | 24.649,99980 | 1,52221 % | 0,02133 % |
| 03688 SENADOR CANEDO | | 4,59800 | 6.734,44450 | 0,41587 % | 0,00583 % |
| 02728 TEREZOPOLIS DE GOIAS | | 5,65400 | 8.281,11110 | 0,51138 % | 0,00717 % |
| MR - PIRES DO RIO | | 4,73000 | 6.927,77770 | 0,42781 % | 0,00599 % |
| 04416 GAMELEIRA DE GOIAS | | 4,73000 | 6.927,77770 | 0,42781 % | 0,00599 % |
| MR - QUIRINOPOLIS | | 2,64000 | 3.866,66660 | 0,23878 % | 0,00335 % |
| 02755 QUIRINOPOLIS | | 2,64000 | 3.866,66660 | 0,23878 % | 0,00335 % |
| 003 SAO PAULO | | 0,11000 | 161,11110 | 0,00995 % | 0,00014 % |
| MR - SAO PAULO | | 0,11000 | 161,11110 | 0,00995 % | 0,00014 % |
| 05050 SAO PAULO | | 0,11000 | 161,11110 | 0,00995 % | 0,00014 % |



CENTRAIS DE ABASTECIMENTO DE GOIAS

Pagina.: 15

Emitido: 16/11/2022

Hora....: 12:14:00

Procedencia de Produto(s)

TODOS PRODUTOS....

Periodo : 01/09/2022 Ate 30/09/2022

* MR - Micro regioao

| Sub.Grupo | Produto | Estado | Micro Regiao | UF | QUANTIDADE | VALOR | % Participacao | |
|--------------------------------|---------------------------------|---------------------|--------------|----|------------------|----------------------|--------------------------|-------------------|
| | | | | | TONELADA | EM R\$ | PRODUTO POR CIDADE VALOR | SUB.GRUPU VALOR |
| 02-HORTALICAS FRUTOS-HF | | | | | 19.521,07100 | 42.510.305,09660 | 24,74096 % | 24,74096 % |
| 255 | PEPINO JAPONES | | | | 197,30200 | 393.314,44630 | 1,01071 % | 0,00004 % |
| | 001 GOIAS | | | | 196,96200 | 392.636,66850 | 99,82768 % | 0,24963 % |
| | MR - ANAPOLIS | | | | 28,32200 | 56.458,88920 | 14,35464 % | 0,03590 % |
| | 02437 | ANAPOLIS | | | 27,81200 | 55.442,22250 | 14,09616 % | 0,03525 % |
| | 02883 | OURO VERDE DE GOIAS | | | 0,51000 | 1.016,66670 | 0,25849 % | 0,00065 % |
| | MR - CERES | | | | 0,68000 | 1.355,55560 | 0,34465 % | 0,00086 % |
| | 02428 | SAO LUIZ DO NORTE | | | 0,68000 | 1.355,55560 | 0,34465 % | 0,00086 % |
| | MR - ENTORNO DE BRASILIA | | | | 22,10000 | 44.055,55570 | 11,20110 % | 0,02801 % |
| | 02731 | ALEXANIA | | | 22,10000 | 44.055,55570 | 11,20110 % | 0,02801 % |
| | MR - GOIANIA | | | | 140,76000 | 280.600,00130 | 71,34241 % | 0,17840 % |
| | 04308 | BELA VISTA DE GOIAS | | | 22,10000 | 44.055,55570 | 11,20110 % | 0,02801 % |
| | 03127 | BONFINOPOLIS | | | 0,64600 | 1.287,77780 | 0,32742 % | 0,00082 % |
| | 01074 | CALDAZINHA | | | 2,26100 | 4.507,22230 | 1,14596 % | 0,00287 % |
| | 03128 | GOIANAPOLIS | | | 87,51600 | 174.460,00070 | 44,35637 % | 0,11092 % |
| | 00001 | GOIANIA | | | 5,44000 | 10.844,44450 | 2,75719 % | 0,00689 % |
| | 00916 | GOIANIRA | | | 1,70000 | 3.388,88900 | 0,86162 % | 0,00215 % |
| | 03682 | LEOPOLDO DE BULHOES | | | 1,87000 | 3.727,77780 | 0,94779 % | 0,00237 % |
| | 05410 | NEROPOLIS | | | 13,60000 | 27.111,11120 | 6,89299 % | 0,01724 % |
| | 03688 | SENADOR CANEDO | | | 5,62700 | 11.217,22230 | 2,85197 % | 0,00713 % |
| | MR - QUIRINOPOLIS | | | | 5,10000 | 10.166,66670 | 2,58487 % | 0,00646 % |
| | 02755 | QUIRINOPOLIS | | | 5,10000 | 10.166,66670 | 2,58487 % | 0,00646 % |
| | 003 SAO PAULO | | | | 0,34000 | 677,77780 | 0,17232 % | 0,00043 % |
| | MR - SAO PAULO | | | | 0,34000 | 677,77780 | 0,17232 % | 0,00043 % |
| | 05050 | SAO PAULO | | | 0,34000 | 677,77780 | 0,17232 % | 0,00043 % |
| 317 | PIMENTA BIQUINHO | | | | 0,46000 | 9.327,77790 | 0,00236 % | 0,00000 % |
| | 001 GOIAS | | | | 0,46000 | 9.327,77790 | 100,00000 % | 0,00058 % |
| | MR - ANAPOLIS | | | | 0,04000 | 811,11110 | 8,69565 % | 0,00005 % |
| | 04302 | PETROLINA DE GOIAS | | | 0,04000 | 811,11110 | 8,69565 % | 0,00005 % |
| | MR - GOIANIA | | | | 0,42000 | 8.516,66680 | 91,30435 % | 0,00053 % |
| | 00916 | GOIANIRA | | | 0,02000 | 405,55560 | 4,34783 % | 0,00003 % |
| | 05410 | NEROPOLIS | | | 0,40000 | 8.111,11120 | 86,95652 % | 0,00051 % |
| 56 | PIMENTA BODE | | | | 38,78300 | 538.652,78410 | 0,19867 % | 0,00000 % |
| | 001 GOIAS | | | | 38,68300 | 537.263,89520 | 99,74216 % | 0,04903 % |
| | MR - ANAPOLIS | | | | 12,29000 | 170.694,44660 | 31,68914 % | 0,01558 % |
| | 02437 | ANAPOLIS | | | 2,28000 | 31.666,66700 | 5,87886 % | 0,00289 % |
| | 04299 | DAMOLANDIA | | | 1,32000 | 18.333,33380 | 3,40355 % | 0,00167 % |
| | 04300 | INHUMAS | | | 1,45000 | 20.138,88900 | 3,73875 % | 0,00184 % |
| | 04539 | NOVA VENEZA | | | 2,36000 | 32.777,77820 | 6,08514 % | 0,00299 % |
| | 02883 | OURO VERDE DE GOIAS | | | 0,35000 | 4.861,11120 | 0,90246 % | 0,00044 % |
| | 04302 | PETROLINA DE GOIAS | | | 4,48000 | 62.222,22290 | 11,55145 % | 0,00568 % |
| | 04303 | TAQUARAL DE GOIAS | | | 0,05000 | 694,44450 | 0,12892 % | 0,00006 % |
| | MR - ANICUNS | | | | 0,02000 | 277,77780 | 0,05157 % | 0,00003 % |
| | 03126 | NAZARIO | | | 0,02000 | 277,77780 | 0,05157 % | 0,00003 % |
| | MR - CERES | | | | 4,51000 | 62.638,88940 | 11,62881 % | 0,00572 % |
| | 05544 | ITAPURANGA | | | 0,18000 | 2.500,00000 | 0,46412 % | 0,00023 % |
| | 04290 | RIANAPOLIS | | | 0,40000 | 5.555,55560 | 1,03138 % | 0,00051 % |
| | 02428 | SAO LUIZ DO NORTE | | | 2,03000 | 28.194,44470 | 5,23425 % | 0,00257 % |



CENTRAIS DE ABASTECIMENTO DE GOIAS

Pagina.: 16

Emitido: 16/11/2022

Hora....: 12:14:00

Procedencia de Produto(s)

TODOS PRODUTOS....

Periodo : 01/09/2022 Ate 30/09/2022

* MR - Micro regioao

| Sub.Grupo Produto Estado Micro Regiao | UF | QUANTIDADE | VALOR | % Participacao | |
|--|----|-----------------|----------------------|--------------------------------|---------------------|
| | | TONELADA | EM R\$ | PRODUTO POR CIDADE VALOR | SUB.GRUPUO VALOR |
| 02-HORTALICAS FRUTOS-HF | | 19.521,07100 | 42.510.305,09660 | 24,74096 % | 24,74096 % |
| 56 PIMENTA BODE | | 38,78300 | 538.652,78410 | 0,19867 % | 0,00000 % |
| 001 GOIAS | | 38,68300 | 537.263,89520 | 99,74216 % | 0,04903 % |
| MR - CERES | | 4,51000 | 62.638,88940 | 11,62881 % | 0,00572 % |
| 05556 URUANA | | 1,90000 | 26.388,88910 | 4,89905 % | 0,00241 % |
| MR - ENTORNO DE BRASILIA | | 2,12000 | 29.444,44470 | 5,46631 % | 0,00269 % |
| 04128 COCALZINHO DE GOIAS | | 1,05000 | 14.583,33350 | 2,70737 % | 0,00133 % |
| 05094 CORUMBA DE GOIAS | | 0,07000 | 972,22220 | 0,18049 % | 0,00009 % |
| 02301 FORMOSA | | 1,00000 | 13.888,88900 | 2,57845 % | 0,00127 % |
| MR - GOIANIA | | 19,12300 | 265.597,22540 | 49,30769 % | 0,02424 % |
| 04308 BELA VISTA DE GOIAS | | 1,31000 | 18.194,44470 | 3,37777 % | 0,00166 % |
| 03127 BONFINOPOLIS | | 0,25000 | 3.472,22230 | 0,64461 % | 0,00032 % |
| 03128 GOIANAPOLIS | | 1,18000 | 16.388,88900 | 3,04257 % | 0,00150 % |
| 00001 GOIANIA | | 13,29000 | 184.583,33520 | 34,26759 % | 0,01684 % |
| 00916 GOIANIRA | | 0,07300 | 1.013,88890 | 0,18823 % | 0,00009 % |
| 01355 HIDROLANDIA | | 0,22500 | 3.125,00010 | 0,58015 % | 0,00029 % |
| 03682 LEOPOLDO DE BULHOES | | 0,99000 | 13.750,00040 | 2,55266 % | 0,00125 % |
| 05410 NEROPOLIS | | 1,42000 | 19.722,22250 | 3,66140 % | 0,00180 % |
| 05089 SANTO ANTONIO DE GOIAS | | 0,38000 | 5.277,77780 | 0,97981 % | 0,00048 % |
| 02728 TEREZOPOLIS DE GOIAS | | 0,00500 | 69,44450 | 0,01289 % | 0,00001 % |
| MR - MEIA PONTE | | 0,42000 | 5.833,33350 | 1,08295 % | 0,00053 % |
| 04147 MORRINHOS | | 0,42000 | 5.833,33350 | 1,08295 % | 0,00053 % |
| MR - PIRES DO RIO | | 0,20000 | 2.777,77780 | 0,51569 % | 0,00025 % |
| 04416 GAMELEIRA DE GOIAS | | 0,20000 | 2.777,77780 | 0,51569 % | 0,00025 % |
| 002 MINAS GERAIS | | 0,10000 | 1.388,88890 | 0,25784 % | 0,00013 % |
| MR - SAO LOURENCO | | 0,10000 | 1.388,88890 | 0,25784 % | 0,00013 % |
| 02136 PASSA QUATRO | | 0,10000 | 1.388,88890 | 0,25784 % | 0,00013 % |
| 57 PIMENTA CUMARI | | 1,36000 | 29.466,66740 | 0,00697 % | 0,00000 % |
| 001 GOIAS | | 1,36000 | 29.466,66740 | 100,00000 % | 0,00172 % |
| MR - ANAPOLIS | | 0,63000 | 13.650,00040 | 46,32353 % | 0,00080 % |
| 04302 PETROLINA DE GOIAS | | 0,63000 | 13.650,00040 | 46,32353 % | 0,00080 % |
| MR - GOIANIA | | 0,73000 | 15.816,66700 | 53,67647 % | 0,00093 % |
| 03128 GOIANAPOLIS | | 0,01000 | 216,66670 | 0,73529 % | 0,00001 % |
| 00001 GOIANIA | | 0,05000 | 1.083,33340 | 3,67647 % | 0,00006 % |
| 00916 GOIANIRA | | 0,03000 | 650,00000 | 2,20588 % | 0,00004 % |
| 01355 HIDROLANDIA | | 0,04000 | 866,66670 | 2,94118 % | 0,00005 % |
| 05410 NEROPOLIS | | 0,60000 | 13.000,00020 | 44,11765 % | 0,00076 % |
| 47 PIMENTA DE CHEIRO | | 53,95200 | 539.520,00000 | 0,27638 % | 0,00001 % |
| 004 DISTRITO FEDERAL | | 3,80000 | 38.000,00000 | 7,04330 % | 0,00482 % |
| MR - BRASILIA | | 3,80000 | 38.000,00000 | 7,04330 % | 0,00482 % |
| 04162 BRASILIA | | 3,80000 | 38.000,00000 | 7,04330 % | 0,00482 % |
| 001 GOIAS | | 50,15200 | 501.520,00000 | 92,95670 % | 0,06356 % |
| MR - ANAPOLIS | | 18,93900 | 189.390,00000 | 35,10343 % | 0,02400 % |
| 02437 ANAPOLIS | | 4,56000 | 45.600,00000 | 8,45196 % | 0,00578 % |
| 04300 INHUMAS | | 0,06000 | 600,00000 | 0,11121 % | 0,00008 % |
| 04301 ITAGUARU | | 12,22900 | 122.290,00000 | 22,66644 % | 0,01550 % |
| 02883 OURO VERDE DE GOIAS | | 0,20000 | 2.000,00000 | 0,37070 % | 0,00025 % |
| 04302 PETROLINA DE GOIAS | | 1,89000 | 18.900,00000 | 3,50311 % | 0,00240 % |



CENTRAIS DE ABASTECIMENTO DE GOIAS

Pagina.: 17

Emitido: 16/11/2022

Hora....: 12:14:00

Procedencia de Produto(s)

TODOS PRODUTOS....

Periodo : 01/09/2022 Ate 30/09/2022

* MR - Micro regioao

| Sub.Grupo Produto Estado Micro Regiao | UF | QUANTIDADE TONELADA | VALOR EM R\$ | % Participacao | |
|--|----|------------------------|----------------------|--------------------------------|---------------------|
| | | 78.901,8315 | 241.538.089,906 | PRODUTO POR CIDADE VALOR | SUB.GRUPAO VALOR |
| 02-HORTALICAS FRUTOS-HF | | 19.521,07100 | 42.510.305,09660 | 24,74096 % | 24,74096 % |
| 47 PIMENTA DE CHEIRO | | 53,95200 | 539.520,00000 | 0,27638 % | 0,00000 % |
| 001 GOIAS | | 50,15200 | 501.520,00000 | 92,95670 % | 0,06356 % |
| MR - CERES | | 1,86000 | 18.600,00000 | 3,44751 % | 0,00236 % |
| 01058 CARMO DO RIO VERDE | | 0,13000 | 1.300,00000 | 0,24095 % | 0,00016 % |
| 05544 ITAPURANGA | | 1,25000 | 12.500,00000 | 2,31687 % | 0,00158 % |
| 02874 RIALMA | | 0,08000 | 800,00000 | 0,14828 % | 0,00010 % |
| 02428 SAO LUIZ DO NORTE | | 0,40000 | 4.000,00000 | 0,74140 % | 0,00051 % |
| MR - ENTORNO DE BRASILIA | | 2,45000 | 24.500,00000 | 4,54107 % | 0,00311 % |
| 04128 COCALZINHO DE GOIAS | | 0,15000 | 1.500,00000 | 0,27802 % | 0,00019 % |
| 02301 FORMOSA | | 2,30000 | 23.000,00000 | 4,26305 % | 0,00292 % |
| MR - GOIANIA | | 24,85300 | 248.530,00000 | 46,06502 % | 0,03150 % |
| 01074 CALDAZINHA | | 1,99000 | 19.900,00000 | 3,68846 % | 0,00252 % |
| 03128 GOIANAPOLIS | | 1,89000 | 18.900,00000 | 3,50311 % | 0,00240 % |
| 00001 GOIANIA | | 15,88300 | 158.830,00000 | 29,43913 % | 0,02013 % |
| 00916 GOIANIRA | | 0,11500 | 1.150,00000 | 0,21315 % | 0,00015 % |
| 01355 HIDROLANDIA | | 0,27000 | 2.700,00000 | 0,50044 % | 0,00034 % |
| 05410 NEROPOLIS | | 4,40500 | 44.050,00000 | 8,16466 % | 0,00558 % |
| 05089 SANTO ANTONIO DE GOIAS | | 0,20000 | 2.000,00000 | 0,37070 % | 0,00025 % |
| 02297 TRINDADE | | 0,10000 | 1.000,00000 | 0,18535 % | 0,00013 % |
| MR - MEIA PONTE | | 1,55000 | 15.500,00000 | 2,87292 % | 0,00196 % |
| 04147 MORRINHOS | | 1,55000 | 15.500,00000 | 2,87292 % | 0,00196 % |
| MR - RIO VERMELHO | | 0,50000 | 5.000,00000 | 0,92675 % | 0,00063 % |
| 02412 ITAPIRAPUA | | 0,50000 | 5.000,00000 | 0,92675 % | 0,00063 % |
| 256 PIMENTA DEDO-DE-MOCA | | 4,15500 | 62.325,00000 | 0,02128 % | 0,00000 % |
| 001 GOIAS | | 4,15500 | 62.325,00000 | 100,00000 % | 0,00527 % |
| MR - ANAPOLIS | | 1,84000 | 27.600,00000 | 44,28400 % | 0,00233 % |
| 02437 ANAPOLIS | | 1,28000 | 19.200,00000 | 30,80626 % | 0,00162 % |
| 04302 PETROLINA DE GOIAS | | 0,56000 | 8.400,00000 | 13,47774 % | 0,00071 % |
| MR - ANICUNS | | 0,09000 | 1.350,00000 | 2,16606 % | 0,00011 % |
| 04305 ANICUNS | | 0,09000 | 1.350,00000 | 2,16606 % | 0,00011 % |
| MR - ENTORNO DE BRASILIA | | 0,65000 | 9.750,00000 | 15,64380 % | 0,00082 % |
| 02301 FORMOSA | | 0,65000 | 9.750,00000 | 15,64380 % | 0,00082 % |
| MR - GOIANIA | | 1,55500 | 23.325,00000 | 37,42479 % | 0,00197 % |
| 00001 GOIANIA | | 0,53000 | 7.950,00000 | 12,75572 % | 0,00067 % |
| 00916 GOIANIRA | | 0,05500 | 825,00000 | 1,32371 % | 0,00007 % |
| 05410 NEROPOLIS | | 0,87000 | 13.050,00000 | 20,93863 % | 0,00110 % |
| 05089 SANTO ANTONIO DE GOIAS | | 0,10000 | 1.500,00000 | 2,40674 % | 0,00013 % |
| MR - MEIA PONTE | | 0,02000 | 300,00000 | 0,48135 % | 0,00003 % |
| 04147 MORRINHOS | | 0,02000 | 300,00000 | 0,48135 % | 0,00003 % |
| 405 PIMENTA HABANERO | | 0,05000 | 50,00000 | 0,00026 % | 0,00000 % |
| 001 GOIAS | | 0,05000 | 50,00000 | 100,00000 % | 0,00006 % |
| MR - GOIANIA | | 0,05000 | 50,00000 | 100,00000 % | 0,00006 % |
| 05410 NEROPOLIS | | 0,05000 | 50,00000 | 100,00000 % | 0,00006 % |
| 410 PIMENTA JALAPEÑO | | 0,30000 | 300,00000 | 0,00154 % | 0,00000 % |
| 001 GOIAS | | 0,30000 | 300,00000 | 100,00000 % | 0,00038 % |



CENTRAIS DE ABASTECIMENTO DE GOIAS

Pagina.: 18

Emitido: 16/11/2022

Hora....: 12:14:00

Procedencia de Produto(s)

TODOS PRODUTOS....

Periodo : 01/09/2022 Ate 30/09/2022

* MR - Micro regioao

| Sub.Grupo Produto Estado Micro Regiao | UF | QUANTIDADE | VALOR | % Participacao | |
|--|----|------------------|------------------------|--------------------------------|---------------------|
| | | TONELADA | EM R\$ | PRODUTO POR CIDADE VALOR | SUB.GRUPAO VALOR |
| 02-HORTALICAS FRUTOS-HF | | 19.521,07100 | 42.510.305,09660 | 24,74096 % | 24,74096 % |
| 410 PIMENTA JALAPEÑO | | 0,30000 | 300,00000 | 0,00154 % | 0,00000 % |
| 001 GOIAS | | 0,30000 | 300,00000 | 100,00000 % | 0,00038 % |
| MR - GOIANIA | | 0,30000 | 300,00000 | 100,00000 % | 0,00038 % |
| 05410 NEROPOLIS | | 0,30000 | 300,00000 | 100,00000 % | 0,00038 % |
| 59 PIMENTA MALAGUETA | | 2,56400 | 62.675,55450 | 0,01313 % | 0,00000 % |
| 001 GOIAS | | 2,56400 | 62.675,55450 | 100,00000 % | 0,00325 % |
| MR - ANAPOLIS | | 0,47000 | 11.488,88870 | 18,33073 % | 0,00060 % |
| 04302 PETROLINA DE GOIAS | | 0,47000 | 11.488,88870 | 18,33073 % | 0,00060 % |
| MR - GOIANIA | | 2,09400 | 51.186,66580 | 81,66927 % | 0,00265 % |
| 00001 GOIANIA | | 0,05000 | 1.222,22220 | 1,95008 % | 0,00006 % |
| 01355 HIDROLANDIA | | 1,29400 | 31.631,11060 | 50,46802 % | 0,00164 % |
| 05410 NEROPOLIS | | 0,75000 | 18.333,33300 | 29,25117 % | 0,00095 % |
| 60 PIMENTAO | | 374,08000 | 1.413.191,11960 | 1,91629 % | 0,00006 % |
| 001 GOIAS | | 373,08000 | 1.409.413,34180 | 99,73268 % | 0,47284 % |
| MR - ANAPOLIS | | 40,34000 | 152.395,55640 | 10,78379 % | 0,05113 % |
| 02437 ANAPOLIS | | 37,59000 | 142.006,66750 | 10,04865 % | 0,04764 % |
| 04298 BRAZABRANTES | | 1,95000 | 7.366,66670 | 0,52128 % | 0,00247 % |
| 04299 DAMOLANDIA | | 0,06000 | 226,66670 | 0,01604 % | 0,00008 % |
| 04539 NOVA VENEZA | | 0,74000 | 2.795,55550 | 0,19782 % | 0,00094 % |
| MR - ENTORNO DE BRASILIA | | 33,92000 | 128.142,22300 | 9,06758 % | 0,04299 % |
| 02731 ALEXANIA | | 13,00000 | 49.111,11140 | 3,47519 % | 0,01648 % |
| 05094 CORUMBA DE GOIAS | | 13,32000 | 50.320,00030 | 3,56074 % | 0,01688 % |
| 02300 CRISTALINA | | 1,85000 | 6.988,88890 | 0,49455 % | 0,00234 % |
| 02301 FORMOSA | | 5,75000 | 21.722,22240 | 1,53710 % | 0,00729 % |
| MR - GOIANIA | | 288,62000 | 1.090.342,22880 | 77,15462 % | 0,36580 % |
| 05559 ABADIA DE GOIAS | | 9,00000 | 34.000,00020 | 2,40590 % | 0,01141 % |
| 04308 BELA VISTA DE GOIAS | | 25,69000 | 97.051,11160 | 6,86751 % | 0,03256 % |
| 03127 BONFINOPOLIS | | 26,64000 | 100.640,00060 | 7,12147 % | 0,03376 % |
| 01074 CALDAZINHA | | 13,31000 | 50.282,22250 | 3,55806 % | 0,01687 % |
| 03128 GOIANAPOLIS | | 149,28000 | 563.946,67010 | 39,90590 % | 0,18920 % |
| 00001 GOIANIA | | 5,60000 | 21.155,55570 | 1,49701 % | 0,00710 % |
| 00916 GOIANIRA | | 1,75000 | 6.611,11120 | 0,46781 % | 0,00222 % |
| 03682 LEOPOLDO DE BULHOES | | 48,35000 | 182.655,55660 | 12,92504 % | 0,06128 % |
| 05410 NEROPOLIS | | 7,55000 | 28.522,22250 | 2,01828 % | 0,00957 % |
| 02728 TEREZOPOLIS DE GOIAS | | 1,45000 | 5.477,77780 | 0,38762 % | 0,00184 % |
| MR - PIRES DO RIO | | 5,20000 | 19.644,44460 | 1,39008 % | 0,00659 % |
| 04416 GAMELEIRA DE GOIAS | | 5,20000 | 19.644,44460 | 1,39008 % | 0,00659 % |
| MR - QUIRINOPOLIS | | 5,00000 | 18.888,88900 | 1,33661 % | 0,00634 % |
| 02755 QUIRINOPOLIS | | 5,00000 | 18.888,88900 | 1,33661 % | 0,00634 % |
| 002 MINAS GERAIS | | 1,00000 | 3.777,77780 | 0,26732 % | 0,00127 % |
| MR - PATOS DE MINAS | | 1,00000 | 3.777,77780 | 0,26732 % | 0,00127 % |
| 02064 LAGOA FORMOSA | | 1,00000 | 3.777,77780 | 0,26732 % | 0,00127 % |
| 392 PIMENTAO AMARELO - Estufa | | 23,30000 | 23.300,00000 | 0,11936 % | 0,00004 % |
| 002 MINAS GERAIS | | 23,00000 | 23.000,00000 | 98,71245 % | 0,02915 % |
| MR - PATROCINIO | | 23,00000 | 23.000,00000 | 98,71245 % | 0,02915 % |
| 04880 COROMANDEL | | 23,00000 | 23.000,00000 | 98,71245 % | 0,02915 % |



CENTRAIS DE ABASTECIMENTO DE GOIAS

Pagina.: 19

Emitido: 16/11/2022

Hora....: 12:14:00

Procedencia de Produto(s)

TODOS PRODUTOS....

Periodo : 01/09/2022 Ate 30/09/2022

* MR - Micro regioao

| Sub.Grupo | Produto | Estado | Micro Regiao | UF | QUANTIDADE | VALOR | % Participacao | |
|--------------------------------|-----------------------------------|--------|--------------|----|------------------|------------------------|--------------------------|-------------------|
| | | | | | TONELADA | EM R\$ | PRODUTO POR CIDADE VALOR | SUB.GRUPU VALOR |
| | | | | | 78.901,8315 | 241.538.089,906 | | |
| 02-HORTALICAS FRUTOS-HF | | | | | 19.521,07100 | 42.510.305,09660 | 24,74096 % | 24,74096 % |
| 392 | PIMENTAO AMARELO - Estufa | | | | 23,30000 | 23.300,00000 | 0,11936 % | 0,00000 % |
| | 003 SAO PAULO | | | | 0,30000 | 300,00000 | 1,28755 % | 0,00038 % |
| | MR - SAO PAULO | | | | 0,30000 | 300,00000 | 1,28755 % | 0,00038 % |
| | 05050 SAO PAULO | | | | 0,30000 | 300,00000 | 1,28755 % | 0,00038 % |
| 391 | PIMENTAO VERMELHO (Estufa) | | | | 31,30000 | 31.300,00000 | 0,16034 % | 0,00005 % |
| | 002 MINAS GERAIS | | | | 31,00000 | 31.000,00000 | 99,04153 % | 0,03929 % |
| | MR - PATROCINIO | | | | 31,00000 | 31.000,00000 | 99,04153 % | 0,03929 % |
| | 04880 COROMANDEL | | | | 31,00000 | 31.000,00000 | 99,04153 % | 0,03929 % |
| | 003 SAO PAULO | | | | 0,30000 | 300,00000 | 0,95847 % | 0,00038 % |
| | MR - SAO PAULO | | | | 0,30000 | 300,00000 | 0,95847 % | 0,00038 % |
| | 05050 SAO PAULO | | | | 0,30000 | 300,00000 | 0,95847 % | 0,00038 % |
| 61 | QUIABO | | | | 574,47600 | 2.895.176,68540 | 2,94285 % | 0,00004 % |
| | 001 GOIAS | | | | 574,47600 | 2.895.176,68540 | 100,00000 % | 0,72809 % |
| | MR - ANAPOLIS | | | | 400,03600 | 2.016.054,45710 | 69,63494 % | 0,50700 % |
| | 02437 ANAPOLIS | | | | 23,54800 | 118.674,44500 | 4,09904 % | 0,02984 % |
| | 02438 CAMPO LIMPO DE GOIAS | | | | 0,21000 | 1.058,33330 | 0,03656 % | 0,00027 % |
| | 01496 CATURAI | | | | 1,63800 | 8.255,00000 | 0,28513 % | 0,00208 % |
| | 04299 DAMOLANDIA | | | | 211,37200 | 1.065.247,78440 | 36,79388 % | 0,26789 % |
| | 04300 INHUMAS | | | | 33,41800 | 168.416,11230 | 5,81713 % | 0,04235 % |
| | 04539 NOVA VENEZA | | | | 103,40400 | 521.123,33670 | 17,99971 % | 0,13105 % |
| | 02883 OURO VERDE DE GOIAS | | | | 4,84400 | 24.412,22250 | 0,84320 % | 0,00614 % |
| | 04302 PETROLINA DE GOIAS | | | | 21,60200 | 108.867,22290 | 3,76030 % | 0,02738 % |
| | MR - CERES | | | | 0,93800 | 4.727,22230 | 0,16328 % | 0,00119 % |
| | 02428 SAO LUIZ DO NORTE | | | | 0,93800 | 4.727,22230 | 0,16328 % | 0,00119 % |
| | MR - ENTORNO DE BRASILIA | | | | 0,04200 | 211,66670 | 0,00731 % | 0,00005 % |
| | 04128 COCALZINHO DE GOIAS | | | | 0,04200 | 211,66670 | 0,00731 % | 0,00005 % |
| | MR - GOIANIA | | | | 114,64600 | 577.779,44830 | 19,95662 % | 0,14530 % |
| | 05559 ABADIA DE GOIAS | | | | 10,50000 | 52.916,66700 | 1,82775 % | 0,01331 % |
| | 04308 BELA VISTA DE GOIAS | | | | 19,60000 | 98.777,77840 | 3,41180 % | 0,02484 % |
| | 03128 GOIANAPOLIS | | | | 19,53000 | 98.425,00070 | 3,39962 % | 0,02475 % |
| | 00001 GOIANIA | | | | 12,96400 | 65.334,44490 | 2,25667 % | 0,01643 % |
| | 03682 LEOPOLDO DE BULHOES | | | | 19,95000 | 100.541,66730 | 3,47273 % | 0,02528 % |
| | 05410 NEROPOLIS | | | | 28,37800 | 143.016,11200 | 4,93981 % | 0,03597 % |
| | 03688 SENADOR CANEDO | | | | 0,23800 | 1.199,44450 | 0,04143 % | 0,00030 % |
| | 02728 TEREZOPOLIS DE GOIAS | | | | 0,37800 | 1.905,00010 | 0,06580 % | 0,00048 % |
| | 02297 TRINDADE | | | | 3,10800 | 15.663,33340 | 0,54101 % | 0,00394 % |
| | MR - VALE DO RIO DOS BOIS | | | | 58,81400 | 296.403,89100 | 10,23785 % | 0,07454 % |
| | 02309 CAMPESTRE DE GOIAS | | | | 21,02800 | 105.974,44530 | 3,66038 % | 0,02665 % |
| | 03702 PALMEIRAS DE GOIAS | | | | 37,78600 | 190.429,44570 | 6,57747 % | 0,04789 % |
| 65 | TOMATE CEREJA BDJ | | | | 3,97500 | 11.925,00000 | 0,02036 % | 0,00001 % |
| | 001 GOIAS | | | | 3,97500 | 11.925,00000 | 100,00000 % | 0,00504 % |
| | MR - GOIANIA | | | | 3,97500 | 11.925,00000 | 100,00000 % | 0,00504 % |
| | 03128 GOIANAPOLIS | | | | 3,86500 | 11.595,00000 | 97,23270 % | 0,00490 % |
| | 05410 NEROPOLIS | | | | 0,11000 | 330,00000 | 2,76730 % | 0,00014 % |
| 393 | TOMATE CEREJA CAIXA | | | | 99,04400 | 720.320,00000 | 0,50737 % | 0,00002 % |



CENTRAIS DE ABASTECIMENTO DE GOIAS

Pagina.: 20

Emitido: 16/11/2022

Hora....: 12:14:00

Procedencia de Produto(s)

TODOS PRODUTOS....

Periodo : 01/09/2022 Ate 30/09/2022

* MR - Micro regioao

| Sub.Grupo | Produto | Estado | Micro Regiao | UF | QUANTIDADE | VALOR | % Participacao | |
|--------------------------------|-----------------------------------|-----------------------|--------------|----|--------------------|------------------------|--------------------------|-------------------|
| | | | | | TONELADA | EM R\$ | PRODUTO POR CIDADE VALOR | SUB.GRUPU VALOR |
| 02-HORTALICAS FRUTOS-HF | | | | | 19.521,07100 | 42.510.305,09660 | 24,74096 % | 24,74096 % |
| 393 | TOMATE CEREJA CAIXA | | | | 99,04400 | 720.320,00000 | 0,50737 % | 0,00002 % |
| | 001 GOIAS | | | | 99,04400 | 720.320,00000 | 100,00000 % | 0,12553 % |
| | MR - ANAPOLIS | | | | 26,88400 | 195.520,00000 | 27,14349 % | 0,03407 % |
| | 02437 | ANAPOLIS | | | 15,29000 | 111.200,00000 | 15,43758 % | 0,01938 % |
| | 04299 | DAMOLANDIA | | | 7,01800 | 51.040,00000 | 7,08574 % | 0,00889 % |
| | 04539 | NOVA VENEZA | | | 4,57600 | 33.280,00000 | 4,62017 % | 0,00580 % |
| | MR - ENTORNO DE BRASILIA | | | | 1,36400 | 9.920,00000 | 1,37717 % | 0,00173 % |
| | 05092 | ABADIANIA | | | 1,36400 | 9.920,00000 | 1,37717 % | 0,00173 % |
| | MR - GOIANIA | | | | 70,00400 | 509.120,00000 | 70,67970 % | 0,08872 % |
| | 01073 | ARAGOIANIA | | | 0,22000 | 1.600,00000 | 0,22212 % | 0,00028 % |
| | 04308 | BELA VISTA DE GOIAS | | | 20,46000 | 148.800,00000 | 20,65749 % | 0,02593 % |
| | 03128 | GOIANAPOLIS | | | 18,01800 | 131.040,00000 | 18,19191 % | 0,02284 % |
| | 00001 | GOIANIA | | | 10,31800 | 75.040,00000 | 10,41759 % | 0,01308 % |
| | 03682 | LEOPOLDO DE BULHOES | | | 10,45000 | 76.000,00000 | 10,55087 % | 0,01324 % |
| | 05410 | NEROPOLIS | | | 10,53800 | 76.640,00000 | 10,63972 % | 0,01336 % |
| | MR - PIRES DO RIO | | | | 0,79200 | 5.760,00000 | 0,79964 % | 0,00100 % |
| | 02744 | SILVANIA | | | 0,79200 | 5.760,00000 | 0,79964 % | 0,00100 % |
| 64 | TOMATE LONGA VIDA | | | | 5.101,73400 | 9.920.038,38530 | 26,13450 % | 0,00090 % |
| | 001 GOIAS | | | | 5.083,67200 | 9.884.917,82960 | 99,64596 % | 6,44303 % |
| | MR - ANAPOLIS | | | | 777,65600 | 1.512.108,89690 | 15,24297 % | 0,98560 % |
| | 02437 | ANAPOLIS | | | 562,54000 | 1.093.827,78350 | 11,02645 % | 0,71296 % |
| | 04299 | DAMOLANDIA | | | 0,88000 | 1.711,11110 | 0,01725 % | 0,00112 % |
| | 04537 | ITABERAI | | | 27,25800 | 53.001,66700 | 0,53429 % | 0,03455 % |
| | 02439 | ITAGUARI | | | 50,40200 | 98.003,88950 | 0,98794 % | 0,06388 % |
| | 04538 | ITAUCU | | | 40,43600 | 78.625,55580 | 0,79259 % | 0,05125 % |
| | 04539 | NOVA VENEZA | | | 6,27000 | 12.191,66680 | 0,12290 % | 0,00795 % |
| | 02883 | OURO VERDE DE GOIAS | | | 89,87000 | 174.747,22320 | 1,76156 % | 0,11390 % |
| | MR - ANICUNS | | | | 6,71000 | 13.047,22230 | 0,13152 % | 0,00850 % |
| | 04305 | ANICUNS | | | 3,30000 | 6.416,66670 | 0,06468 % | 0,00418 % |
| | 03126 | NAZARIO | | | 3,41000 | 6.630,55560 | 0,06684 % | 0,00432 % |
| | MR - CERES | | | | 18,70000 | 36.361,11130 | 0,36654 % | 0,02370 % |
| | 02874 | RIALMA | | | 18,70000 | 36.361,11130 | 0,36654 % | 0,02370 % |
| | MR - CHAPADA DOS VEADAIROS | | | | 934,49400 | 1.817.071,67610 | 18,31718 % | 1,18438 % |
| | 04287 | ALTO PARAISO DE GOIAS | | | 48,48800 | 94.282,22270 | 0,95042 % | 0,06145 % |
| | 05542 | SAO JOAO D ALIANCA | | | 886,00600 | 1.722.789,45340 | 17,36676 % | 1,12292 % |
| | MR - ENTORNO DE BRASILIA | | | | 553,74000 | 1.076.716,67230 | 10,85396 % | 0,70181 % |
| | 05092 | ABADIANIA | | | 60,87400 | 118.366,11170 | 1,19320 % | 0,07715 % |
| | 05093 | AGUA FRIA DE GOIAS | | | 35,20000 | 68.444,44480 | 0,68996 % | 0,04461 % |
| | 02731 | ALEXANIA | | | 8,80000 | 17.111,11120 | 0,17249 % | 0,01115 % |
| | 04128 | COCALZINHO DE GOIAS | | | 22,00000 | 42.777,77800 | 0,43123 % | 0,02788 % |
| | 05094 | CORUMBA DE GOIAS | | | 331,16600 | 643.933,89220 | 6,49124 % | 0,41972 % |
| | 05415 | PIRENOPOLIS | | | 95,70000 | 186.083,33440 | 1,87583 % | 0,12129 % |
| | MR - GOIANIA | | | | 2.326,03800 | 4.522.851,69030 | 45,59309 % | 2,94802 % |
| | 04308 | BELA VISTA DE GOIAS | | | 90,20000 | 175.388,88980 | 1,76803 % | 0,11432 % |
| | 03127 | BONFINOPOLIS | | | 13,20000 | 25.666,66680 | 0,25874 % | 0,01673 % |
| | 01074 | CALDAZINHA | | | 6,60000 | 12.833,33340 | 0,12937 % | 0,00836 % |
| | 03128 | GOIANAPOLIS | | | 1.209,45000 | 2.351.708,34580 | 23,70665 % | 1,53285 % |
| | 00001 | GOIANIA | | | 41,36000 | 80.422,22260 | 0,81070 % | 0,05242 % |
| | 03682 | LEOPOLDO DE BULHOES | | | 706,31000 | 1.373.380,56270 | 13,84451 % | 0,89518 % |
| | 05410 | NEROPOLIS | | | 252,09800 | 490.190,55800 | 4,94142 % | 0,31951 % |



CENTRAIS DE ABASTECIMENTO DE GOIAS

Pagina.: 21

Emitido: 16/11/2022

Hora....: 12:14:00

Procedencia de Produto(s)

TODOS PRODUTOS....

Periodo : 01/09/2022 Ate 30/09/2022

* MR - Micro regioao

| Sub.Grupo Produto Estado Micro Regiao | UF | QUANTIDADE | VALOR | % Participacao | |
|--|----|--------------------|------------------------|--------------------------------|---------------------|
| | | TONELADA | EM R\$ | PRODUTO POR CIDADE VALOR | SUB.GRUPAO VALOR |
| 02-HORTALICAS FRUTOS-HF | | 19.521,07100 | 42.510.305,09660 | 24,74096 % | 24,74096 % |
| 64 TOMATE LONGA VIDA | | 5.101,73400 | 9.920.038,38530 | 26,13450 % | 0,00001 % |
| 001 GOIAS | | 5.083,67200 | 9.884.917,82960 | 99,64596 % | 6,44303 % |
| MR - GOIANIA | | 2.326,03800 | 4.522.851,69030 | 45,59309 % | 2,94802 % |
| 03688 SENADOR CANEDO | | 3,52000 | 6.844,44450 | 0,06900 % | 0,00446 % |
| 02728 TEREZOPOLIS DE GOIAS | | 3,30000 | 6.416,66670 | 0,06468 % | 0,00418 % |
| MR - PIRES DO RIO | | 457,20400 | 889.007,78250 | 8,96174 % | 0,57946 % |
| 04416 GAMELEIRA DE GOIAS | | 214,03800 | 416.185,00230 | 4,19540 % | 0,27127 % |
| 02744 SILVANIA | | 133,49600 | 259.575,55690 | 2,61668 % | 0,16919 % |
| 03704 VIANOPOLIS | | 109,67000 | 213.247,22330 | 2,14966 % | 0,13900 % |
| MR - PORANGATU | | 3,63000 | 7.058,33340 | 0,07115 % | 0,00460 % |
| 01482 CAMPOS VERDES | | 3,63000 | 7.058,33340 | 0,07115 % | 0,00460 % |
| MR - SUDOESTE DE GOIAS | | 5,50000 | 10.694,44450 | 0,10781 % | 0,00697 % |
| 05423 SANTA HELENA DE GOIAS | | 5,50000 | 10.694,44450 | 0,10781 % | 0,00697 % |
| 002 MINAS GERAIS | | 18,06200 | 35.120,55570 | 0,35404 % | 0,02289 % |
| MR - PATOS DE MINAS | | 13,20000 | 25.666,66680 | 0,25874 % | 0,01673 % |
| 02064 LAGOA FORMOSA | | 13,20000 | 25.666,66680 | 0,25874 % | 0,01673 % |
| MR - SAO SEBASTIAO DO PARAISO | | 4,86200 | 9.453,88890 | 0,09530 % | 0,00616 % |
| 04915 MUZAMBINHO | | 4,86200 | 9.453,88890 | 0,09530 % | 0,00616 % |
| 63 TOMATE SALADA | | 18,92000 | 159.100,00000 | 0,09692 % | 0,00003 % |
| 001 GOIAS | | 18,92000 | 159.100,00000 | 100,00000 % | 0,02398 % |
| MR - GOIANIA | | 18,92000 | 159.100,00000 | 100,00000 % | 0,02398 % |
| 03128 GOIANAPOLIS | | 18,92000 | 159.100,00000 | 100,00000 % | 0,02398 % |
| 62 TOMATE SALADETE | | 4.418,92000 | 8.592.344,48960 | 22,63667 % | 0,00083 % |
| 001 GOIAS | | 4.418,92000 | 8.592.344,48960 | 100,00000 % | 5,60053 % |
| MR - ANAPOLIS | | 624,40400 | 1.214.118,89530 | 14,13024 % | 0,79137 % |
| 02437 ANAPOLIS | | 514,14000 | 999.716,67190 | 11,63497 % | 0,65162 % |
| 04537 ITABERAI | | 14,19000 | 27.591,66680 | 0,32112 % | 0,01798 % |
| 02439 ITAGUARI | | 35,57400 | 69.171,66710 | 0,80504 % | 0,04509 % |
| 04538 ITAUCU | | 6,71000 | 13.047,22230 | 0,15185 % | 0,00850 % |
| 02883 OURO VERDE DE GOIAS | | 53,79000 | 104.591,66720 | 1,21727 % | 0,06817 % |
| MR - ANICUNS | | 2,20000 | 4.277,77780 | 0,04979 % | 0,00279 % |
| 04305 ANICUNS | | 2,20000 | 4.277,77780 | 0,04979 % | 0,00279 % |
| MR - CHAPADA DOS VEADEIROS | | 932,20600 | 1.812.622,78720 | 21,09579 % | 1,18148 % |
| 05542 SAO JOAO D ALIANCA | | 932,20600 | 1.812.622,78720 | 21,09579 % | 1,18148 % |
| MR - ENTORNO DE BRASILIA | | 440,85800 | 857.223,89350 | 9,97660 % | 0,55874 % |
| 05092 ABADIANIA | | 41,51400 | 80.721,66710 | 0,93946 % | 0,05261 % |
| 05093 AGUA FRIA DE GOIAS | | 13,20000 | 25.666,66680 | 0,29872 % | 0,01673 % |
| 04128 COCALZINHO DE GOIAS | | 4,40000 | 8.555,55560 | 0,09957 % | 0,00558 % |
| 05094 CORUMBA DE GOIAS | | 295,92200 | 575.403,89190 | 6,69670 % | 0,37505 % |
| 02300 CRISTALINA | | 0,02200 | 42,77780 | 0,00050 % | 0,00003 % |
| 02301 FORMOSA | | 4,40000 | 8.555,55560 | 0,09957 % | 0,00558 % |
| 05415 PIRENOPOLIS | | 81,40000 | 158.277,77870 | 1,84208 % | 0,10317 % |
| MR - GOIANIA | | 2.155,53800 | 4.191.323,91080 | 48,77975 % | 2,73192 % |
| 04308 BELA VISTA DE GOIAS | | 114,40000 | 222.444,44560 | 2,58887 % | 0,14499 % |
| 01074 CALDAZINHA | | 7,04000 | 13.688,88900 | 0,15931 % | 0,00892 % |
| 03128 GOIANAPOLIS | | 1.209,45000 | 2.351.708,34580 | 27,36981 % | 1,53285 % |



CENTRAIS DE ABASTECIMENTO DE GOIAS

Pagina.: 22

Emitido: 16/11/2022

Hora....: 12:14:00

Procedencia de Produto(s)

TODOS PRODUTOS....

Periodo : 01/09/2022 Ate 30/09/2022

* MR - Micro regioao

| Sub.Grupo Produto Estado Micro Regiao | UF | QUANTIDADE | VALOR | % Participacao | |
|--|----|--------------------|------------------------|--------------------------------|---------------------|
| | | TONELADA | EM R\$ | PRODUTO POR CIDADE VALOR | SUB.GRUPUO VALOR |
| 02-HORTALICAS FRUTOS-HF | | 19.521,07100 | 42.510.305,09660 | 24,74096 % | 24,74096 % |
| 62 TOMATE SALADETE | | 4.418,92000 | 8.592.344,48960 | 22,63667 % | 0,00005 % |
| 001 GOIAS | | 4.418,92000 | 8.592.344,48960 | 100,00000 % | 5,60053 % |
| MR - GOIANIA | | 2.155,53800 | 4.191.323,91080 | 48,77975 % | 2,73192 % |
| 00001 GOIANIA | | 29,26000 | 56.894,44470 | 0,66215 % | 0,03708 % |
| 03682 LEOPOLDO DE BULHOES | | 566,61000 | 1.101.741,67240 | 12,82236 % | 0,71812 % |
| 05410 NEROPOLIS | | 228,77800 | 444.846,11330 | 5,17724 % | 0,28995 % |
| MR - PIRES DO RIO | | 262,61400 | 510.638,33610 | 5,94295 % | 0,33284 % |
| 04416 GAMELEIRA DE GOIAS | | 177,71600 | 345.558,89080 | 4,02171 % | 0,22524 % |
| 02744 SILVANIA | | 78,29800 | 152.246,11190 | 1,77188 % | 0,09923 % |
| 03704 VIANOPOLIS | | 6,60000 | 12.833,33340 | 0,14936 % | 0,00836 % |
| MR - PORANGATU | | 1,10000 | 2.138,88890 | 0,02489 % | 0,00139 % |
| 01482 CAMPOS VERDES | | 1,10000 | 2.138,88890 | 0,02489 % | 0,00139 % |
| 67 VAGEM | | 242,26800 | 1.040.509,99380 | 1,24106 % | 0,00004 % |
| 001 GOIAS | | 242,25500 | 1.040.454,16050 | 99,99463 % | 0,30703 % |
| MR - ANAPOLIS | | 33,67000 | 144.608,33240 | 13,89783 % | 0,04267 % |
| 02437 ANAPOLIS | | 24,05000 | 103.291,66600 | 9,92702 % | 0,03048 % |
| 04299 DAMOLANDIA | | 1,31300 | 5.639,16660 | 0,54196 % | 0,00166 % |
| 04539 NOVA VENEZA | | 0,68900 | 2.959,16670 | 0,28440 % | 0,00087 % |
| 02883 OURO VERDE DE GOIAS | | 7,61800 | 32.718,33310 | 3,14445 % | 0,00966 % |
| MR - ENTORNO DE BRASILIA | | 6,95500 | 29.870,83320 | 2,87079 % | 0,00881 % |
| 05094 CORUMBA DE GOIAS | | 6,95500 | 29.870,83320 | 2,87079 % | 0,00881 % |
| MR - GOIANIA | | 201,63000 | 865.974,99490 | 83,22601 % | 0,25555 % |
| 05559 ABADIA DE GOIAS | | 11,70000 | 50.249,99970 | 4,82936 % | 0,01483 % |
| 04308 BELA VISTA DE GOIAS | | 10,40000 | 44.666,66640 | 4,29277 % | 0,01318 % |
| 03127 BONFINOPOLIS | | 0,58500 | 2.512,50000 | 0,24177 % | 0,00074 % |
| 03128 GOIANAPOLIS | | 19,63000 | 84.308,33280 | 8,10260 % | 0,02488 % |
| 00001 GOIANIA | | 6,50000 | 27.916,66650 | 2,68298 % | 0,00824 % |
| 00916 GOIANIRA | | 0,39000 | 1.675,00000 | 0,16098 % | 0,00049 % |
| 03682 LEOPOLDO DE BULHOES | | 145,80800 | 626.226,66300 | 60,18459 % | 0,18480 % |
| 05410 NEROPOLIS | | 6,61700 | 28.419,16650 | 2,73127 % | 0,00839 % |
| 003 SAO PAULO | | 0,01300 | 55,83330 | 0,00537 % | 0,00002 % |
| MR - SAO PAULO | | 0,01300 | 55,83330 | 0,00537 % | 0,00002 % |
| 05050 SAO PAULO | | 0,01300 | 55,83330 | 0,00537 % | 0,00002 % |
| 03-RAIZES-TUBERCULOS-BULBO-RTB | | 21.175,08600 | 59.898.995,42980 | 26,83726 % | 26,83726 % |
| 72 ALHO NACIONAL | | 155,53000 | 2.548.963,89100 | 0,73450 % | 0,00001 % |
| 001 GOIAS | | 155,53000 | 2.548.963,89100 | 100,00000 % | 0,19712 % |
| MR - ANAPOLIS | | 25,21000 | 413.163,88940 | 16,20909 % | 0,03195 % |
| 02437 ANAPOLIS | | 5,00000 | 81.944,44450 | 3,21481 % | 0,00634 % |
| 04300 INHUMAS | | 20,21000 | 331.219,44490 | 12,99428 % | 0,02561 % |
| MR - ENTORNO DE BRASILIA | | 25,10000 | 411.361,11140 | 16,13837 % | 0,03181 % |
| 02300 CRISTALINA | | 25,00000 | 409.722,22250 | 16,07407 % | 0,03168 % |
| 02301 FORMOSA | | 0,10000 | 1.638,88890 | 0,06430 % | 0,00013 % |
| MR - GOIANIA | | 105,22000 | 1.724.438,89020 | 67,65254 % | 0,13336 % |
| 02442 APARECIDA DE GOIANIA | | 8,28000 | 135.700,00020 | 5,32373 % | 0,01049 % |
| 00001 GOIANIA | | 8,50000 | 139.305,55570 | 5,46518 % | 0,01077 % |
| 05410 NEROPOLIS | | 88,44000 | 1.449.433,33430 | 56,86363 % | 0,11209 % |



CENTRAIS DE ABASTECIMENTO DE GOIAS

Pagina.: 23

Emitido: 16/11/2022

Hora....: 12:14:00

Procedencia de Produto(s)

TODOS PRODUTOS....

Periodo : 01/09/2022 Ate 30/09/2022

* MR - Micro regioao

| Sub.Grupo Produto Estado Micro Regiao | UF | QUANTIDADE | VALOR | % Participacao | |
|--|----|--------------------|------------------------|--------------------------------|---------------------|
| | | TONELADA | EM R\$ | PRODUTO POR CIDADE VALOR | SUB.GRUPPO VALOR |
| 03-RAIZES-TUBERCULOS-BULBO-RTB | | 21.175,08600 | 59.898.995,42980 | 26,83726 % | 26,83726 % |
| 345 BATATA BOLINHA | | 1.936,00000 | 4.560.355,56420 | 9,14282 % | 0,00042 % |
| 001 GOIAS | | 260,00000 | 612.444,44560 | 13,42975 % | 0,32952 % |
| MR - PIRES DO RIO | | 260,00000 | 612.444,44560 | 13,42975 % | 0,32952 % |
| 00945 SANTA CRUZ DE GOIAS | | 260,00000 | 612.444,44560 | 13,42975 % | 0,32952 % |
| 002 MINAS GERAIS | | 1.676,00000 | 3.947.911,11860 | 86,57025 % | 2,12416 % |
| MR - ARAXA | | 1.116,00000 | 2.628.800,00500 | 57,64463 % | 1,41442 % |
| 05188 SANTA JULIANA | | 1.116,00000 | 2.628.800,00500 | 57,64463 % | 1,41442 % |
| MR - PATOS DE MINAS | | 560,00000 | 1.319.111,11360 | 28,92562 % | 0,70974 % |
| 02068 SAO GOTARDO | | 560,00000 | 1.319.111,11360 | 28,92562 % | 0,70974 % |
| 74 BATATA COMUM DIVERSAS | | 3.331,80000 | 7.366.980,02950 | 15,73453 % | 0,00055 % |
| 001 GOIAS | | 1.439,15000 | 3.182.120,56820 | 43,19437 % | 1,82398 % |
| MR - CATALAO | | 409,15000 | 904.676,11470 | 12,28015 % | 0,51856 % |
| 00947 CAMPO ALEGRE DE GOIAS | | 342,15000 | 756.531,66970 | 10,26922 % | 0,43364 % |
| 00948 IPAMERI | | 67,00000 | 148.144,44500 | 2,01093 % | 0,08492 % |
| MR - ENTORNO DE BRASILIA | | 209,50000 | 463.227,77960 | 6,28789 % | 0,26552 % |
| 02300 CRISTALINA | | 209,50000 | 463.227,77960 | 6,28789 % | 0,26552 % |
| MR - PIRES DO RIO | | 160,00000 | 353.777,77920 | 4,80221 % | 0,20278 % |
| 00945 SANTA CRUZ DE GOIAS | | 160,00000 | 353.777,77920 | 4,80221 % | 0,20278 % |
| MR - PORANGATU | | 660,50000 | 1.460.438,89470 | 19,82412 % | 0,83712 % |
| 01054 NIQUELANDIA | | 660,50000 | 1.460.438,89470 | 19,82412 % | 0,83712 % |
| 002 MINAS GERAIS | | 1.265,00000 | 2.797.055,56680 | 37,96747 % | 1,60326 % |
| MR - ARAXA | | 855,00000 | 1.890.500,00760 | 25,66180 % | 1,08363 % |
| 05188 SANTA JULIANA | | 855,00000 | 1.890.500,00760 | 25,66180 % | 1,08363 % |
| MR - PATOS DE MINAS | | 410,00000 | 906.555,55920 | 12,30566 % | 0,51963 % |
| 02068 SAO GOTARDO | | 410,00000 | 906.555,55920 | 12,30566 % | 0,51963 % |
| 003 SAO PAULO | | 627,65000 | 1.387.803,89450 | 18,83817 % | 0,79548 % |
| MR - PIEDADE | | 86,15000 | 190.487,22300 | 2,58569 % | 0,10919 % |
| 03634 SAO MIGUEL ARCANJO | | 86,15000 | 190.487,22300 | 2,58569 % | 0,10919 % |
| MR - SAO JOAO DA BOA VISTA | | 541,50000 | 1.197.316,67150 | 16,25248 % | 0,68630 % |
| 01256 CASA BRANCA | | 31,50000 | 69.650,00030 | 0,94543 % | 0,03992 % |
| 02205 VARGEM GRANDE DO SUL | | 510,00000 | 1.127.666,67120 | 15,30704 % | 0,64637 % |
| 75 BATATA DOCE | | 1.525,56000 | 2.542.600,00000 | 7,20450 % | 0,00037 % |
| 001 GOIAS | | 1.525,51200 | 2.542.520,00000 | 99,99685 % | 1,93343 % |
| MR - ANAPOLIS | | 1.299,91200 | 2.166.520,00000 | 85,20884 % | 1,64751 % |
| 02437 ANAPOLIS | | 229,94400 | 383.240,00000 | 15,07276 % | 0,29143 % |
| 02438 CAMPO LIMPO DE GOIAS | | 1.069,96800 | 1.783.280,00000 | 70,13608 % | 1,35607 % |
| MR - ENTORNO DE BRASILIA | | 14,40000 | 24.000,00000 | 0,94392 % | 0,01825 % |
| 02300 CRISTALINA | | 14,40000 | 24.000,00000 | 0,94392 % | 0,01825 % |
| MR - GOIANIA | | 188,40000 | 314.000,00000 | 12,34956 % | 0,23878 % |
| 04308 BELA VISTA DE GOIAS | | 21,60000 | 36.000,00000 | 1,41587 % | 0,02738 % |
| 03128 GOIANAPOLIS | | 62,40000 | 104.000,00000 | 4,09030 % | 0,07909 % |
| 00001 GOIANIA | | 13,20000 | 22.000,00000 | 0,86526 % | 0,01673 % |
| 03682 LEOPOLDO DE BULHOES | | 33,60000 | 56.000,00000 | 2,20247 % | 0,04258 % |



CENTRAIS DE ABASTECIMENTO DE GOIAS

Pagina.: 24

Emitido: 16/11/2022

Hora....: 12:14:00

Procedencia de Produto(s)

TODOS PRODUTOS....

Periodo : 01/09/2022 Ate 30/09/2022

* MR - Micro regioao

| Sub.Grupo Produto Estado Micro Regiao | UF | QUANTIDADE | VALOR | % Participacao | |
|--|----|--------------------|-------------------------|--------------------------------|---------------------|
| | | TONELADA | EM R\$ | PRODUTO POR CIDADE VALOR | SUB.GRUPUO VALOR |
| 03-RAIZES-TUBERCULOS-BULBO-RTB | | 21.175,08600 | 59.898.995,42980 | 26,83726 % | 26,83726 % |
| 75 BATATA DOCE | | 1.525,56000 | 2.542.600,00000 | 7,20450 % | 0,00006 % |
| 001 GOIAS | | 1.525,51200 | 2.542.520,00000 | 99,99685 % | 1,93343 % |
| MR - GOIANIA | | 188,40000 | 314.000,00000 | 12,34956 % | 0,23878 % |
| 05410 NEROPOLIS | | 35,52000 | 59.200,00000 | 2,32833 % | 0,04502 % |
| 02728 TEREZOPOLIS DE GOIAS | | 22,08000 | 36.800,00000 | 1,44734 % | 0,02798 % |
| MR - PORANGATU | | 22,80000 | 38.000,00000 | 1,49453 % | 0,02890 % |
| 01054 NIQUELANDIA | | 22,80000 | 38.000,00000 | 1,49453 % | 0,02890 % |
| 003 SAO PAULO | | 0,04800 | 80,00000 | 0,00315 % | 0,00006 % |
| MR - SAO PAULO | | 0,04800 | 80,00000 | 0,00315 % | 0,00006 % |
| 05050 SAO PAULO | | 0,04800 | 80,00000 | 0,00315 % | 0,00006 % |
| 76 BATATA LISA (ACHATI-BINJ) | | 3.680,00000 | 12.389.333,30900 | 17,37891 % | 0,00012 % |
| 001 GOIAS | | 1.013,00000 | 3.410.433,32680 | 27,52717 % | 1,28387 % |
| MR - CATALAO | | 72,50000 | 244.083,33290 | 1,97011 % | 0,09189 % |
| 00947 CAMPO ALEGRE DE GOIAS | | 72,50000 | 244.083,33290 | 1,97011 % | 0,09189 % |
| MR - ENTORNO DE BRASILIA | | 50,05000 | 168.501,66640 | 1,36005 % | 0,06343 % |
| 05093 AGUA FRIA DE GOIAS | | 0,05000 | 168,33330 | 0,00136 % | 0,00006 % |
| 02300 CRISTALINA | | 50,00000 | 168.333,33310 | 1,35870 % | 0,06337 % |
| MR - PIRES DO RIO | | 160,00000 | 538.666,66560 | 4,34783 % | 0,20278 % |
| 00945 SANTA CRUZ DE GOIAS | | 160,00000 | 538.666,66560 | 4,34783 % | 0,20278 % |
| MR - PORANGATU | | 730,45000 | 2.459.181,66190 | 19,84918 % | 0,92577 % |
| 01054 NIQUELANDIA | | 730,45000 | 2.459.181,66190 | 19,84918 % | 0,92577 % |
| 002 MINAS GERAIS | | 1.825,00000 | 6.144.166,65450 | 49,59239 % | 2,31300 % |
| MR - ARAXA | | 1.280,00000 | 4.309.333,32480 | 34,78261 % | 1,62227 % |
| 04884 SACRAMENTO | | 45,00000 | 151.499,99970 | 1,22283 % | 0,05703 % |
| 05188 SANTA JULIANA | | 1.235,00000 | 4.157.833,32510 | 33,55978 % | 1,56524 % |
| MR - PATOS DE MINAS | | 515,00000 | 1.733.833,32990 | 13,99457 % | 0,65271 % |
| 02068 SAO GOTARDO | | 515,00000 | 1.733.833,32990 | 13,99457 % | 0,65271 % |
| MR - PATROCINIO | | 30,00000 | 100.999,99980 | 0,81522 % | 0,03802 % |
| 00692 IRAI DE MINAS | | 30,00000 | 100.999,99980 | 0,81522 % | 0,03802 % |
| 003 SAO PAULO | | 842,00000 | 2.834.733,32770 | 22,88043 % | 1,06715 % |
| MR - ITUVERAVA | | 55,00000 | 185.166,66630 | 1,49457 % | 0,06971 % |
| 04043 ITUVERAVA | | 55,00000 | 185.166,66630 | 1,49457 % | 0,06971 % |
| MR - MOJI MIRIM | | 30,00000 | 100.999,99980 | 0,81522 % | 0,03802 % |
| 01258 MOGI GUACU | | 30,00000 | 100.999,99980 | 0,81522 % | 0,03802 % |
| MR - PIEDADE | | 42,00000 | 141.399,99970 | 1,14130 % | 0,05323 % |
| 03634 SAO MIGUEL ARCANJO | | 42,00000 | 141.399,99970 | 1,14130 % | 0,05323 % |
| MR - SAO JOAO DA BOA VISTA | | 715,00000 | 2.407.166,66190 | 19,42935 % | 0,90619 % |
| 01256 CASA BRANCA | | 55,00000 | 185.166,66630 | 1,49457 % | 0,06971 % |
| 02205 VARGEM GRANDE DO SUL | | 660,00000 | 2.221.999,99560 | 17,93478 % | 0,83648 % |
| 77 BATATA SALSA (MANDIOCA SALSA) | | 102,08000 | 1.595.000,00000 | 0,48208 % | 0,00008 % |
| 002 MINAS GERAIS | | 51,20000 | 800.000,00000 | 50,15674 % | 0,06489 % |
| MR - PATROCINIO | | 51,20000 | 800.000,00000 | 50,15674 % | 0,06489 % |



CENTRAIS DE ABASTECIMENTO DE GOIAS

Pagina.: 25

Emitido: 16/11/2022

Hora....: 12:14:00

Procedencia de Produto(s)

TODOS PRODUTOS....

Periodo : 01/09/2022 Ate 30/09/2022

* MR - Micro regioao

| Sub.Grupo Produto Estado Micro Regiao | UF | QUANTIDADE | VALOR | % Participacao | |
|--|----|--------------------|------------------------|--------------------------------|---------------------|
| | | TONELADA | EM R\$ | PRODUTO POR CIDADE VALOR | SUB.GRUPUO VALOR |
| 03-RAIZES-TUBERCULOS-BULBO-RTB | | 21.175,08600 | 59.898.995,42980 | 26,83726 % | 26,83726 % |
| 77 BATATA SALSA (MANDIOCA SALSA) | | 102,08000 | 1.595.000,00000 | 0,48208 % | 0,00008 % |
| 002 MINAS GERAIS | | 51,20000 | 800.000,00000 | 50,15674 % | 0,06489 % |
| MR - PATROCINIO | | 51,20000 | 800.000,00000 | 50,15674 % | 0,06489 % |
| 04880 COROMANDEL | | 51,20000 | 800.000,00000 | 50,15674 % | 0,06489 % |
| 003 SAO PAULO | | 50,88000 | 795.000,00000 | 49,84326 % | 0,06449 % |
| MR - AMPARO | | 1,60000 | 25.000,00000 | 1,56740 % | 0,00203 % |
| 02207 PEDRA BELA | | 1,60000 | 25.000,00000 | 1,56740 % | 0,00203 % |
| MR - PIEDADE | | 1,28000 | 20.000,00000 | 1,25392 % | 0,00162 % |
| 01297 PIEDADE | | 1,28000 | 20.000,00000 | 1,25392 % | 0,00162 % |
| MR - SAO PAULO | | 48,00000 | 750.000,00000 | 47,02194 % | 0,06084 % |
| 05050 SAO PAULO | | 48,00000 | 750.000,00000 | 47,02194 % | 0,06084 % |
| 338 BATATA YAKON | | 20,61000 | 206.100,00000 | 0,09733 % | 0,00000 % |
| 002 MINAS GERAIS | | 20,34000 | 203.400,00000 | 98,68996 % | 0,02578 % |
| MR - ARAXA | | 0,54000 | 5.400,00000 | 2,62009 % | 0,00068 % |
| 01202 PEDRINOPOLIS | | 0,54000 | 5.400,00000 | 2,62009 % | 0,00068 % |
| MR - PATROCINIO | | 19,80000 | 198.000,00000 | 96,06987 % | 0,02509 % |
| 04880 COROMANDEL | | 19,80000 | 198.000,00000 | 96,06987 % | 0,02509 % |
| 003 SAO PAULO | | 0,27000 | 2.700,00000 | 1,31004 % | 0,00034 % |
| MR - SAO PAULO | | 0,27000 | 2.700,00000 | 1,31004 % | 0,00034 % |
| 05050 SAO PAULO | | 0,27000 | 2.700,00000 | 1,31004 % | 0,00034 % |
| 78 BETERRABA | | 1.231,08000 | 2.308.275,00000 | 5,81381 % | 0,00030 % |
| 005 BAHIA | | 184,00000 | 345.000,00000 | 14,94623 % | 0,23320 % |
| MR - IRECE | | 184,00000 | 345.000,00000 | 14,94623 % | 0,23320 % |
| 02510 IRECE | | 184,00000 | 345.000,00000 | 14,94623 % | 0,23320 % |
| 001 GOIAS | | 565,60000 | 1.060.500,00000 | 45,94340 % | 0,71684 % |
| MR - ANAPOLIS | | 89,42000 | 167.662,50000 | 7,26354 % | 0,11333 % |
| 02437 ANAPOLIS | | 42,98000 | 80.587,50000 | 3,49124 % | 0,05447 % |
| 04300 INHUMAS | | 24,00000 | 45.000,00000 | 1,94951 % | 0,03042 % |
| 02883 OURO VERDE DE GOIAS | | 22,44000 | 42.075,00000 | 1,82279 % | 0,02844 % |
| MR - ENTORNO DE BRASILIA | | 341,08000 | 639.525,00000 | 27,70575 % | 0,43228 % |
| 02300 CRISTALINA | | 333,08000 | 624.525,00000 | 27,05592 % | 0,42214 % |
| 02732 PLANALTINA | | 8,00000 | 15.000,00000 | 0,64984 % | 0,01014 % |
| MR - GOIANIA | | 135,10000 | 253.312,50000 | 10,97410 % | 0,17123 % |
| 03128 GOIANAPOLIS | | 95,90000 | 179.812,50000 | 7,78991 % | 0,12154 % |
| 00001 GOIANIA | | 18,00000 | 33.750,00000 | 1,46213 % | 0,02281 % |
| 05410 NEROPOLIS | | 10,00000 | 18.750,00000 | 0,81229 % | 0,01267 % |
| 02728 TEREZOPOLIS DE GOIAS | | 11,20000 | 21.000,00000 | 0,90977 % | 0,01419 % |
| 002 MINAS GERAIS | | 457,48000 | 857.775,00000 | 37,16087 % | 0,57981 % |
| MR - ARAXA | | 312,00000 | 585.000,00000 | 25,34360 % | 0,39543 % |
| 05188 SANTA JULIANA | | 312,00000 | 585.000,00000 | 25,34360 % | 0,39543 % |
| MR - PATOS DE MINAS | | 140,20000 | 262.875,00000 | 11,38837 % | 0,17769 % |
| 02066 RIO PARANAIBA | | 6,00000 | 11.250,00000 | 0,48738 % | 0,00760 % |
| 02068 SAO GOTARDO | | 134,20000 | 251.625,00000 | 10,90100 % | 0,17008 % |



CENTRAIS DE ABASTECIMENTO DE GOIAS

Pagina.: 26

Emitido: 16/11/2022

Hora....: 12:14:00

Procedencia de Produto(s)

TODOS PRODUTOS....

Periodo : 01/09/2022 Ate 30/09/2022

* MR - Micro regioao

| Sub.Grupo Produto Estado Micro Regiao | UF | QUANTIDADE | VALOR | % Participacao | |
|--|----|--------------------|-------------------------|--------------------------------|---------------------|
| | | TONELADA | EM R\$ | PRODUTO POR CIDADE VALOR | SUB.GRUPPO VALOR |
| 03-RAIZES-TUBERCULOS-BULBO-RTB | | 21.175,08600 | 59.898.995,42980 | 26,83726 % | 26,83726 % |
| 78 BETERRABA | | 1.231,08000 | 2.308.275,00000 | 5,81381 % | 0,00001 % |
| 002 MINAS GERAIS | | 457,48000 | 857.775,00000 | 37,16087 % | 0,57981 % |
| MR - UBERABA | | 5,28000 | 9.900,00000 | 0,42889 % | 0,00669 % |
| 05187 UBERABA | | 5,28000 | 9.900,00000 | 0,42889 % | 0,00669 % |
| 003 SAO PAULO | | 24,00000 | 45.000,00000 | 1,94951 % | 0,03042 % |
| MR - SAO JOAO DA BOA VISTA | | 24,00000 | 45.000,00000 | 1,94951 % | 0,03042 % |
| 01256 CASA BRANCA | | 8,00000 | 15.000,00000 | 0,64984 % | 0,01014 % |
| 04011 ITOBI | | 16,00000 | 30.000,00000 | 1,29967 % | 0,02028 % |
| 80 CARA | | 1.366,79800 | 2.971.300,00000 | 6,45475 % | 0,00003 % |
| 001 GOIAS | | 1.366,79800 | 2.971.300,00000 | 100,00000 % | 1,73228 % |
| MR - ANAPOLIS | | 1.290,34600 | 2.805.100,00000 | 94,40649 % | 1,63538 % |
| 02437 ANAPOLIS | | 20,70000 | 45.000,00000 | 1,51449 % | 0,02624 % |
| 02438 CAMPO LIMPO DE GOIAS | | 1.269,64600 | 2.760.100,00000 | 92,89200 % | 1,60915 % |
| MR - GOIANIA | | 76,45200 | 166.200,00000 | 5,59351 % | 0,09690 % |
| 03128 GOIANAPOLIS | | 26,45000 | 57.500,00000 | 1,93518 % | 0,03352 % |
| 00001 GOIANIA | | 14,49000 | 31.500,00000 | 1,06014 % | 0,01836 % |
| 03682 LEOPOLDO DE BULHOES | | 32,20000 | 70.000,00000 | 2,35587 % | 0,04081 % |
| 05410 NEROPOLIS | | 2,76000 | 6.000,00000 | 0,20193 % | 0,00350 % |
| 05089 SANTO ANTONIO DE GOIAS | | 0,23000 | 500,00000 | 0,01683 % | 0,00029 % |
| 03688 SENADOR CANEDO | | 0,32200 | 700,00000 | 0,02356 % | 0,00041 % |
| 81 CEBOLA ARGENTINA | | 0,30000 | 300,00000 | 0,00142 % | 0,00000 % |
| 003 SAO PAULO | | 0,30000 | 300,00000 | 100,00000 % | 0,00038 % |
| MR - SAO PAULO | | 0,30000 | 300,00000 | 100,00000 % | 0,00038 % |
| 05050 SAO PAULO | | 0,30000 | 300,00000 | 100,00000 % | 0,00038 % |
| 83 CEBOLA NACIONAL | | 3.635,00000 | 16.256.527,69700 | 17,16640 % | 0,00004 % |
| 005 BAHIA | | 750,00000 | 3.354.166,65000 | 20,63274 % | 0,95055 % |
| MR - BARREIRAS | | 24,00000 | 107.333,33280 | 0,66025 % | 0,03042 % |
| 00610 BARREIRAS | | 24,00000 | 107.333,33280 | 0,66025 % | 0,03042 % |
| MR - IRECE | | 726,00000 | 3.246.833,31720 | 19,97249 % | 0,92013 % |
| 02510 IRECE | | 726,00000 | 3.246.833,31720 | 19,97249 % | 0,92013 % |
| 001 GOIAS | | 860,40000 | 3.847.899,98090 | 23,66988 % | 1,09047 % |
| MR - ANAPOLIS | | 12,00000 | 53.666,66640 | 0,33012 % | 0,01521 % |
| 02883 OURO VERDE DE GOIAS | | 12,00000 | 53.666,66640 | 0,33012 % | 0,01521 % |
| MR - CATALAO | | 14,00000 | 62.611,11080 | 0,38514 % | 0,01774 % |
| 00948 IPAMERI | | 14,00000 | 62.611,11080 | 0,38514 % | 0,01774 % |
| MR - ENTORNO DE BRASILIA | | 398,40000 | 1.781.733,32450 | 10,96011 % | 0,50493 % |
| 05093 AGUA FRIA DE GOIAS | | 201,80000 | 902.494,44000 | 5,55158 % | 0,25576 % |
| 02300 CRISTALINA | | 196,60000 | 879.238,88450 | 5,40853 % | 0,24917 % |
| MR - GOIANIA | | 232,00000 | 1.037.555,55040 | 6,38239 % | 0,29404 % |
| 05410 NEROPOLIS | | 232,00000 | 1.037.555,55040 | 6,38239 % | 0,29404 % |
| MR - PIRES DO RIO | | 204,00000 | 912.333,32880 | 5,61210 % | 0,25855 % |
| 00945 SANTA CRUZ DE GOIAS | | 204,00000 | 912.333,32880 | 5,61210 % | 0,25855 % |
| 002 MINAS GERAIS | | 929,00000 | 4.154.694,42380 | 25,55708 % | 1,17741 % |



CENTRAIS DE ABASTECIMENTO DE GOIAS

Pagina.: 27

Emitido: 16/11/2022

Hora....: 12:14:00

Procedencia de Produto(s)

TODOS PRODUTOS....

Periodo : 01/09/2022 Ate 30/09/2022

* MR - Micro regioao

| Sub.Grupo Produto Estado Micro Regiao | UF | QUANTIDADE | VALOR | % Participacao | |
|--|----|--------------------|-------------------------|--------------------------------|---------------------|
| | | TONELADA | EM R\$ | PRODUTO POR CIDADE VALOR | SUB.GRUPUO VALOR |
| 03-RAIZES-TUBERCULOS-BULBO-RTB | | 21.175,08600 | 59.898.995,42980 | 26,83726 % | 26,83726 % |
| 83 CEBOLA NACIONAL | | 3.635,00000 | 16.256.527,69700 | 17,16640 % | 0,00005 % |
| 002 MINAS GERAIS | | 929,00000 | 4.154.694,42380 | 25,55708 % | 1,17741 % |
| MR - ARAXA | | 795,00000 | 3.555.416,64900 | 21,87070 % | 1,00758 % |
| 01202 PEDRINOPOLIS | | 33,00000 | 147.583,33260 | 0,90784 % | 0,04182 % |
| 04884 SACRAMENTO | | 390,00000 | 1.744.166,65800 | 10,72902 % | 0,49429 % |
| 05188 SANTA JULIANA | | 372,00000 | 1.663.666,65840 | 10,23384 % | 0,47147 % |
| MR - PATOS DE MINAS | | 106,00000 | 474.055,55320 | 2,91609 % | 0,13434 % |
| 02068 SAO GOTARDO | | 106,00000 | 474.055,55320 | 2,91609 % | 0,13434 % |
| MR - UBERABA | | 28,00000 | 125.222,22160 | 0,77029 % | 0,03549 % |
| 05187 UBERABA | | 28,00000 | 125.222,22160 | 0,77029 % | 0,03549 % |
| 022 SANTA CATARINA | | 520,00000 | 2.325.555,54400 | 14,30536 % | 0,65905 % |
| MR - RIO DO SUL | | 520,00000 | 2.325.555,54400 | 14,30536 % | 0,65905 % |
| 02415 AURORA | | 520,00000 | 2.325.555,54400 | 14,30536 % | 0,65905 % |
| 003 SAO PAULO | | 575,60000 | 2.574.211,09830 | 15,83494 % | 0,72951 % |
| MR - JABOTICABAL | | 89,00000 | 398.027,77580 | 2,44842 % | 0,11280 % |
| 00829 MONTE ALTO | | 69,00000 | 308.583,33180 | 1,89821 % | 0,08745 % |
| 00832 TAIACU | | 20,00000 | 89.444,44400 | 0,55021 % | 0,02535 % |
| MR - MOJI MIRIM | | 278,00000 | 1.243.277,77160 | 7,64787 % | 0,35234 % |
| 01258 MOGI GUACU | | 278,00000 | 1.243.277,77160 | 7,64787 % | 0,35234 % |
| MR - SAO JOAO DA BOA VISTA | | 208,40000 | 932.011,10650 | 5,73315 % | 0,26413 % |
| 04010 DIVINOLANDIA | | 18,00000 | 80.499,99960 | 0,49519 % | 0,02281 % |
| 04011 ITOBI | | 20,00000 | 89.444,44400 | 0,55021 % | 0,02535 % |
| 02205 VARGEM GRANDE DO SUL | | 170,40000 | 762.066,66290 | 4,68776 % | 0,21596 % |
| MR - SAO PAULO | | 0,20000 | 894,44440 | 0,00550 % | 0,00025 % |
| 05050 SAO PAULO | | 0,20000 | 894,44440 | 0,00550 % | 0,00025 % |
| 84 CENOURA | | 2.066,79900 | 3.225.956,13320 | 9,76052 % | 0,00005 % |
| 001 GOIAS | | 1.691,00400 | 2.639.397,79590 | 81,81754 % | 2,14317 % |
| MR - ANAPOLIS | | 94,75200 | 147.893,33430 | 4,58448 % | 0,12009 % |
| 02437 ANAPOLIS | | 33,85200 | 52.837,77810 | 1,63790 % | 0,04290 % |
| 02438 CAMPO LIMPO DE GOIAS | | 25,20000 | 39.333,33360 | 1,21928 % | 0,03194 % |
| 04300 INHUMAS | | 18,90000 | 29.500,00020 | 0,91446 % | 0,02395 % |
| 02883 OURO VERDE DE GOIAS | | 16,80000 | 26.222,22240 | 0,81285 % | 0,02129 % |
| MR - ENTORNO DE BRASILIA | | 1.331,46300 | 2.078.209,45880 | 64,42150 % | 1,68749 % |
| 02300 CRISTALINA | | 1.185,72300 | 1.850.731,67950 | 57,37002 % | 1,50278 % |
| 02732 PLANALTINA | | 145,74000 | 227.477,77930 | 7,05148 % | 0,18471 % |
| MR - GOIANIA | | 264,78900 | 413.295,00280 | 12,81155 % | 0,33559 % |
| 03128 GOIANAPOLIS | | 196,35000 | 306.472,22430 | 9,50020 % | 0,24885 % |
| 00001 GOIANIA | | 4,20000 | 6.555,55560 | 0,20321 % | 0,00532 % |
| 03682 LEOPOLDO DE BULHOES | | 39,90000 | 62.277,77820 | 1,93052 % | 0,05057 % |
| 05410 NEROPOLIS | | 4,83000 | 7.538,88890 | 0,23369 % | 0,00612 % |
| 02728 TEREZOPOLIS DE GOIAS | | 19,50900 | 30.450,55580 | 0,94392 % | 0,02473 % |
| 002 MINAS GERAIS | | 360,04500 | 561.975,00380 | 17,42042 % | 0,45632 % |
| MR - ARAXA | | 244,23000 | 381.205,55810 | 11,81682 % | 0,30954 % |
| 03873 IBIA | | 18,90000 | 29.500,00020 | 0,91446 % | 0,02395 % |
| 05188 SANTA JULIANA | | 225,33000 | 351.705,55790 | 10,90237 % | 0,28558 % |



CENTRAIS DE ABASTECIMENTO DE GOIAS

Pagina.: 28

Emitido: 16/11/2022

Hora....: 12:14:00

Procedencia de Produto(s)

TODOS PRODUTOS....

Periodo : 01/09/2022 Ate 30/09/2022

* MR - Micro regioao

| Sub.Grupo Produto Estado Micro Regiao | UF | QUANTIDADE | VALOR | % Participacao | |
|--|----|--------------------|------------------------|--------------------------------|---------------------|
| | | TONELADA | EM R\$ | PRODUTO POR CIDADE VALOR | SUB.GRUPUO VALOR |
| 03-RAIZES-TUBERCULOS-BULBO-RTB | | 21.175,08600 | 59.898.995,42980 | 26,83726 % | 26,83726 % |
| 84 CENOURA | | 2.066,79900 | 3.225.956,13320 | 9,76052 % | 0,00002 % |
| 002 MINAS GERAIS | | 360,04500 | 561.975,00380 | 17,42042 % | 0,45632 % |
| MR - PATOS DE MINAS | | 35,70000 | 55.722,22260 | 1,72731 % | 0,04525 % |
| 02066 RIO PARANAIBA | | 12,60000 | 19.666,66680 | 0,60964 % | 0,01597 % |
| 02068 SAO GOTARDO | | 23,10000 | 36.055,55580 | 1,11767 % | 0,02928 % |
| MR - UBERABA | | 80,11500 | 125.047,22310 | 3,87628 % | 0,10154 % |
| 05187 UBERABA | | 80,11500 | 125.047,22310 | 3,87628 % | 0,10154 % |
| 007 RIO GRANDE DO SUL | | 15,75000 | 24.583,33350 | 0,76205 % | 0,01996 % |
| MR - GUAPORE | | 15,75000 | 24.583,33350 | 0,76205 % | 0,01996 % |
| 04217 NOVA PRATA | | 15,75000 | 24.583,33350 | 0,76205 % | 0,01996 % |
| 86 GENGIBRE | | 60,07500 | 274.026,31730 | 0,28371 % | 0,00002 % |
| 020 ESPIRITO SANTO | | 57,52500 | 262.394,73830 | 95,75531 % | 0,07291 % |
| MR - AFONSO CLAUDIO | | 12,54000 | 57.200,00030 | 20,87391 % | 0,01589 % |
| 02582 DOMINGOS MARTINS | | 12,54000 | 57.200,00030 | 20,87391 % | 0,01589 % |
| MR - SANTA TERESA | | 44,98500 | 205.194,73800 | 74,88140 % | 0,05701 % |
| 00051 SANTA LEOPOLDINA | | 37,05000 | 169.000,00100 | 61,67291 % | 0,04696 % |
| 05257 SANTA MARIA DE JETIBA | | 7,93500 | 36.194,73700 | 13,20849 % | 0,01006 % |
| 001 GOIAS | | 2,55000 | 11.631,57900 | 4,24469 % | 0,00323 % |
| MR - ANAPOLIS | | 2,55000 | 11.631,57900 | 4,24469 % | 0,00323 % |
| 02437 ANAPOLIS | | 2,55000 | 11.631,57900 | 4,24469 % | 0,00323 % |
| 89 INHAME | | 823,75200 | 1.916.367,48860 | 3,89019 % | 0,00002 % |
| 001 GOIAS | | 823,51200 | 1.915.809,15530 | 99,97087 % | 1,04372 % |
| MR - ANAPOLIS | | 756,69600 | 1.760.369,15610 | 91,85969 % | 0,95903 % |
| 02437 ANAPOLIS | | 10,32000 | 24.008,33320 | 1,25280 % | 0,01308 % |
| 02438 CAMPO LIMPO DE GOIAS | | 746,37600 | 1.736.360,82290 | 90,60688 % | 0,94596 % |
| MR - GOIANIA | | 66,81600 | 155.439,99920 | 8,11118 % | 0,08468 % |
| 03128 GOIANAPOLIS | | 18,00000 | 41.874,99980 | 2,18512 % | 0,02281 % |
| 00001 GOIANIA | | 9,60000 | 22.333,33320 | 1,16540 % | 0,01217 % |
| 03682 LEOPOLDO DE BULHOES | | 38,40000 | 89.333,33280 | 4,66160 % | 0,04867 % |
| 02728 TEREZOPOLIS DE GOIAS | | 0,81600 | 1.898,33340 | 0,09906 % | 0,00103 % |
| 003 SAO PAULO | | 0,24000 | 558,33330 | 0,02913 % | 0,00030 % |
| MR - SAO PAULO | | 0,24000 | 558,33330 | 0,02913 % | 0,00030 % |
| 05050 SAO PAULO | | 0,24000 | 558,33330 | 0,02913 % | 0,00030 % |
| 90 MANDIOCA | | 1.238,67500 | 1.734.145,00000 | 5,84968 % | 0,00005 % |
| 001 GOIAS | | 1.238,67500 | 1.734.145,00000 | 100,00000 % | 1,56989 % |
| MR - ANAPOLIS | | 828,17500 | 1.159.445,00000 | 66,85975 % | 1,04963 % |
| 02437 ANAPOLIS | | 31,75000 | 44.450,00000 | 2,56322 % | 0,04024 % |
| 02438 CAMPO LIMPO DE GOIAS | | 294,20000 | 411.880,00000 | 23,75119 % | 0,37287 % |
| 04300 INHUMAS | | 283,55000 | 396.970,00000 | 22,89140 % | 0,35937 % |
| 04537 ITABERAI | | 72,12500 | 100.975,00000 | 5,82275 % | 0,09141 % |
| 04539 NOVA VENEZA | | 9,50000 | 13.300,00000 | 0,76695 % | 0,01204 % |
| 02883 OURO VERDE DE GOIAS | | 87,37500 | 122.325,00000 | 7,05391 % | 0,11074 % |
| 04302 PETROLINA DE GOIAS | | 1,92500 | 2.695,00000 | 0,15541 % | 0,00244 % |
| 03124 SAO FRANCISCO DE GOIAS | | 6,75000 | 9.450,00000 | 0,54494 % | 0,00855 % |



CENTRAIS DE ABASTECIMENTO DE GOIAS

Pagina.: 29

Emitido: 16/11/2022

Hora....: 12:14:00

Procedencia de Produto(s)

TODOS PRODUTOS....

Periodo : 01/09/2022 Ate 30/09/2022

* MR - Micro regioao

| Sub.Grupo Produto Estado Micro Regiao | UF | QUANTIDADE | VALOR | % Participacao | |
|--|----|--------------------|------------------------|--------------------------------|---------------------|
| | | TONELADA | EM R\$ | PRODUTO POR CIDADE VALOR | SUB.GRUPUO VALOR |
| 03-RAIZES-TUBERCULOS-BULBO-RTB | | 21.175,08600 | 59.898.995,42980 | 26,83726 % | 26,83726 % |
| 90 MANDIOCA | | 1.238,67500 | 1.734.145,00000 | 5,84968 % | 0,00007 % |
| 001 GOIAS | | 1.238,67500 | 1.734.145,00000 | 100,00000 % | 1,56989 % |
| MR - ANAPOLIS | | 828,17500 | 1.159.445,00000 | 66,85975 % | 1,04963 % |
| 04303 TAQUARAL DE GOIAS | | 41,00000 | 57.400,00000 | 3,30999 % | 0,05196 % |
| MR - GOIANIA | | 410,50000 | 574.700,00000 | 33,14025 % | 0,52027 % |
| 04308 BELA VISTA DE GOIAS | | 32,50000 | 45.500,00000 | 2,62377 % | 0,04119 % |
| 01074 CALDAZINHA | | 16,00000 | 22.400,00000 | 1,29170 % | 0,02028 % |
| 03128 GOIANAPOLIS | | 3,75000 | 5.250,00000 | 0,30274 % | 0,00475 % |
| 00001 GOIANIA | | 164,27500 | 229.985,00000 | 13,26216 % | 0,20820 % |
| 00916 GOIANIRA | | 14,50000 | 20.300,00000 | 1,17061 % | 0,01838 % |
| 05410 NEROPOLIS | | 23,75000 | 33.250,00000 | 1,91737 % | 0,03010 % |
| 02728 TEREZOPOLIS DE GOIAS | | 155,72500 | 218.015,00000 | 12,57190 % | 0,19737 % |
| 94 RABANETE | | 1,02700 | 2.765,00000 | 0,00485 % | 0,00000 % |
| 001 GOIAS | | 1,02700 | 2.765,00000 | 100,00000 % | 0,00130 % |
| MR - ANAPOLIS | | 0,07800 | 210,00000 | 7,59494 % | 0,00010 % |
| 02437 ANAPOLIS | | 0,07800 | 210,00000 | 7,59494 % | 0,00010 % |
| MR - GOIANIA | | 0,94900 | 2.555,00000 | 92,40506 % | 0,00120 % |
| 05410 NEROPOLIS | | 0,94900 | 2.555,00000 | 92,40506 % | 0,00120 % |
| 04-FRUTAS NACIONAIS-FN | | 29.341,00900 | 113.706.175,75200 | 37,18673 % | 37,18673 % |
| 294 ABACATE COMUM | | 630,18000 | 2.631.928,24260 | 2,14778 % | 0,00001 % |
| 001 GOIAS | | 75,18000 | 313.987,05960 | 11,92992 % | 0,09528 % |
| MR - ANAPOLIS | | 4,18000 | 17.457,64710 | 0,66330 % | 0,00530 % |
| 02437 ANAPOLIS | | 3,82000 | 15.954,11770 | 0,60618 % | 0,00484 % |
| 02438 CAMPO LIMPO DE GOIAS | | 0,14000 | 584,70590 | 0,02222 % | 0,00018 % |
| 02883 OURO VERDE DE GOIAS | | 0,22000 | 918,82350 | 0,03491 % | 0,00028 % |
| MR - CATALAO | | 39,28000 | 164.051,76520 | 6,23314 % | 0,04978 % |
| 04148 CATALAO | | 39,28000 | 164.051,76520 | 6,23314 % | 0,04978 % |
| MR - ENTORNO DE BRASILIA | | 10,08000 | 42.098,82360 | 1,59954 % | 0,01278 % |
| 02300 CRISTALINA | | 10,08000 | 42.098,82360 | 1,59954 % | 0,01278 % |
| MR - GOIANIA | | 21,64000 | 90.378,82370 | 3,43394 % | 0,02743 % |
| 05559 ABADIA DE GOIAS | | 0,90000 | 3.758,82350 | 0,14282 % | 0,00114 % |
| 03128 GOIANAPOLIS | | 0,14000 | 584,70590 | 0,02222 % | 0,00018 % |
| 00001 GOIANIA | | 5,50000 | 22.970,58830 | 0,87277 % | 0,00697 % |
| 05410 NEROPOLIS | | 14,62000 | 61.060,00010 | 2,31997 % | 0,01853 % |
| 03688 SENADOR CANEDO | | 0,48000 | 2.004,70590 | 0,07617 % | 0,00061 % |
| 002 MINAS GERAIS | | 485,00000 | 2.025.588,24100 | 76,96214 % | 0,61469 % |
| MR - ARAXA | | 201,00000 | 839.470,59060 | 31,89565 % | 0,25475 % |
| 04883 CAMPOS ALTOS | | 201,00000 | 839.470,59060 | 31,89565 % | 0,25475 % |
| MR - PARACATU | | 6,00000 | 25.058,82360 | 0,95211 % | 0,00760 % |
| 02544 PARACATU | | 6,00000 | 25.058,82360 | 0,95211 % | 0,00760 % |
| MR - PATOS DE MINAS | | 24,00000 | 100.235,29440 | 3,80844 % | 0,03042 % |
| 02066 RIO PARANAIBA | | 10,00000 | 41.764,70600 | 1,58685 % | 0,01267 % |
| 02068 SAO GOTARDO | | 14,00000 | 58.470,58840 | 2,22159 % | 0,01774 % |
| MR - PATROCINIO | | 254,00000 | 1.060.823,53240 | 40,30594 % | 0,32192 % |
| 03468 MONTE CARMELO | | 254,00000 | 1.060.823,53240 | 40,30594 % | 0,32192 % |



CENTRAIS DE ABASTECIMENTO DE GOIAS

Pagina.: 30

Emitido: 16/11/2022

Hora....: 12:14:00

Procedencia de Produto(s)

TODOS PRODUTOS....

Periodo : 01/09/2022 Ate 30/09/2022

* MR - Micro regioao

| Sub.Grupo Produto Estado Micro Regiao | UF | QUANTIDADE | VALOR | % Participacao | |
|--|----|--------------------|------------------------|--------------------------------|---------------------|
| | | TONELADA | EM R\$ | PRODUTO POR CIDADE VALOR | SUB.GRUPAO VALOR |
| 04-FRUTAS NACIONAIS-FN | | 29.341,00900 | 113.706.175,75200 | 37,18673 % | 37,18673 % |
| 294 ABACATE COMUM | | 630,18000 | 2.631.928,24260 | 2,14778 % | 0,00011 % |
| 003 SAO PAULO | | 70,00000 | 292.352,94200 | 11,10794 % | 0,08872 % |
| MR - SAO JOSE DO RIO PRETO | | 70,00000 | 292.352,94200 | 11,10794 % | 0,08872 % |
| 00070 CEDRAL | | 70,00000 | 292.352,94200 | 11,10794 % | 0,08872 % |
| 98 ABACATE MANTEIGA | | 784,00000 | 3.920.000,00000 | 2,67203 % | 0,00020 % |
| 005 BAHIA | | 126,00000 | 630.000,00000 | 16,07143 % | 0,15969 % |
| MR - JUAZEIRO | | 126,00000 | 630.000,00000 | 16,07143 % | 0,15969 % |
| 01745 JUAZEIRO | | 126,00000 | 630.000,00000 | 16,07143 % | 0,15969 % |
| 002 MINAS GERAIS | | 554,00000 | 2.770.000,00000 | 70,66327 % | 0,70214 % |
| MR - ARAXA | | 270,00000 | 1.350.000,00000 | 34,43878 % | 0,34220 % |
| 04883 CAMPOS ALTOS | | 270,00000 | 1.350.000,00000 | 34,43878 % | 0,34220 % |
| MR - PATROCINIO | | 284,00000 | 1.420.000,00000 | 36,22449 % | 0,35994 % |
| 03468 MONTE CARMELO | | 284,00000 | 1.420.000,00000 | 36,22449 % | 0,35994 % |
| 003 SAO PAULO | | 104,00000 | 520.000,00000 | 13,26531 % | 0,13181 % |
| MR - SAO JOSE DO RIO PRETO | | 104,00000 | 520.000,00000 | 13,26531 % | 0,13181 % |
| 00070 CEDRAL | | 104,00000 | 520.000,00000 | 13,26531 % | 0,13181 % |
| 100 ABACAXI PEROLA | | 1.959,20000 | 4.898.000,00000 | 6,67734 % | 0,00003 % |
| 019 ALAGOAS | | 20,00000 | 50.000,00000 | 1,02082 % | 0,02535 % |
| MR - ARAPIRACA | | 20,00000 | 50.000,00000 | 1,02082 % | 0,02535 % |
| 01721 ARAPIRACA | | 20,00000 | 50.000,00000 | 1,02082 % | 0,02535 % |
| 005 BAHIA | | 166,00000 | 415.000,00000 | 8,47285 % | 0,21039 % |
| MR - ITABERABA | | 166,00000 | 415.000,00000 | 8,47285 % | 0,21039 % |
| 00623 ITABERABA | | 166,00000 | 415.000,00000 | 8,47285 % | 0,21039 % |
| 001 GOIAS | | 1.261,20000 | 3.153.000,00000 | 64,37321 % | 1,59844 % |
| MR - ANAPOLIS | | 789,60000 | 1.974.000,00000 | 40,30216 % | 1,00074 % |
| 02882 JARAGUA | | 789,60000 | 1.974.000,00000 | 40,30216 % | 1,00074 % |
| MR - CERES | | 467,80000 | 1.169.500,00000 | 23,87709 % | 0,59289 % |
| 01059 HIDROLINA | | 18,40000 | 46.000,00000 | 0,93916 % | 0,02332 % |
| 02428 SAO LUIZ DO NORTE | | 449,40000 | 1.123.500,00000 | 22,93793 % | 0,56957 % |
| MR - GOIANIA | | 3,80000 | 9.500,00000 | 0,19396 % | 0,00482 % |
| 00001 GOIANIA | | 3,80000 | 9.500,00000 | 0,19396 % | 0,00482 % |
| 002 MINAS GERAIS | | 252,00000 | 630.000,00000 | 12,86239 % | 0,31938 % |
| MR - FRUTAL | | 62,00000 | 155.000,00000 | 3,16456 % | 0,07858 % |
| 01198 FRUTAL | | 62,00000 | 155.000,00000 | 3,16456 % | 0,07858 % |
| MR - UBERLANDIA | | 190,00000 | 475.000,00000 | 9,69784 % | 0,24081 % |
| 05181 MONTE ALEGRE DE MINAS | | 190,00000 | 475.000,00000 | 9,69784 % | 0,24081 % |
| 026 PERNAMBUCO | | 40,00000 | 100.000,00000 | 2,04165 % | 0,05070 % |
| MR - RECIFE | | 40,00000 | 100.000,00000 | 2,04165 % | 0,05070 % |
| 00582 JABOATAO DOS GUARARAPES | | 40,00000 | 100.000,00000 | 2,04165 % | 0,05070 % |
| 008 TOCANTINS | | 220,00000 | 550.000,00000 | 11,22907 % | 0,27883 % |



CENTRAIS DE ABASTECIMENTO DE GOIAS

Pagina.: 31

Emitido: 16/11/2022

Hora....: 12:14:00

Procedencia de Produto(s)

TODOS PRODUTOS....

Periodo : 01/09/2022 Ate 30/09/2022

* MR - Micro regiao

| Sub.Grupo Produto Estado Micro Regiao | UF | QUANTIDADE | VALOR | % Participacao | |
|--|----|--------------------|------------------------|--------------------------------|---------------------|
| | | TONELADA | EM R\$ | PRODUTO POR CIDADE VALOR | SUB.GRUPPO VALOR |
| 04-FRUTAS NACIONAIS-FN | | 29.341,00900 | 113.706.175,75200 | 37,18673 % | 37,18673 % |
| 100 ABACAXI PEROLA | | 1.959,20000 | 4.898.000,00000 | 6,67734 % | 0,00035 % |
| 008 TOCANTINS | | 220,00000 | 550.000,00000 | 11,22907 % | 0,27883 % |
| MR - MIRACEMA DO TOCANTINS | | 220,00000 | 550.000,00000 | 11,22907 % | 0,27883 % |
| 01592 MIRANORTE | | 220,00000 | 550.000,00000 | 11,22907 % | 0,27883 % |
| 394 ABIU | | 2,40000 | 2.400,00000 | 0,00818 % | 0,00000 % |
| 003 SAO PAULO | | 2,40000 | 2.400,00000 | 100,00000 % | 0,00304 % |
| MR - SAO PAULO | | 2,40000 | 2.400,00000 | 100,00000 % | 0,00304 % |
| 05050 SAO PAULO | | 2,40000 | 2.400,00000 | 100,00000 % | 0,00304 % |
| 102 AMEIXA NACIONAL | | 32,49600 | 507.750,00000 | 0,11075 % | 0,00004 % |
| 022 SANTA CATARINA | | 25,68800 | 401.375,00000 | 79,04973 % | 0,03256 % |
| MR - JOACABA | | 25,68800 | 401.375,00000 | 79,04973 % | 0,03256 % |
| 01015 FRAIBURGO | | 25,68800 | 401.375,00000 | 79,04973 % | 0,03256 % |
| 003 SAO PAULO | | 6,80800 | 106.375,00000 | 20,95027 % | 0,00863 % |
| MR - SAO PAULO | | 6,80800 | 106.375,00000 | 20,95027 % | 0,00863 % |
| 05050 SAO PAULO | | 6,80800 | 106.375,00000 | 20,95027 % | 0,00863 % |
| 308 ATEMOIA | | 49,71600 | 718.120,00280 | 0,16944 % | 0,00004 % |
| 005 BAHIA | | 27,60000 | 398.666,66820 | 55,51533 % | 0,03498 % |
| MR - JUAZEIRO | | 27,60000 | 398.666,66820 | 55,51533 % | 0,03498 % |
| 01745 JUAZEIRO | | 27,60000 | 398.666,66820 | 55,51533 % | 0,03498 % |
| 001 GOIAS | | 1,11600 | 16.120,00010 | 2,24475 % | 0,00141 % |
| MR - GOIANIA | | 1,11600 | 16.120,00010 | 2,24475 % | 0,00141 % |
| 00001 GOIANIA | | 1,11600 | 16.120,00010 | 2,24475 % | 0,00141 % |
| 003 SAO PAULO | | 21,00000 | 303.333,33450 | 42,23992 % | 0,02662 % |
| MR - SAO PAULO | | 21,00000 | 303.333,33450 | 42,23992 % | 0,02662 % |
| 05050 SAO PAULO | | 21,00000 | 303.333,33450 | 42,23992 % | 0,02662 % |
| 309 AVOCADO | | 33,60000 | 517.999,99860 | 0,11452 % | 0,00005 % |
| 003 SAO PAULO | | 33,60000 | 517.999,99860 | 100,00000 % | 0,04258 % |
| MR - SAO PAULO | | 33,60000 | 517.999,99860 | 100,00000 % | 0,04258 % |
| 05050 SAO PAULO | | 33,60000 | 517.999,99860 | 100,00000 % | 0,04258 % |
| 104 BANANA MACA | | 395,70000 | 1.787.977,78320 | 1,34862 % | 0,00004 % |
| 005 BAHIA | | 76,50000 | 345.666,66780 | 19,33283 % | 0,09696 % |
| MR - BARREIRAS | | 22,50000 | 101.666,66700 | 5,68613 % | 0,02852 % |
| 04819 RIACHAO DAS NEVES | | 22,50000 | 101.666,66700 | 5,68613 % | 0,02852 % |
| MR - BOM JESUS DA LAPA | | 31,50000 | 142.333,33380 | 7,96058 % | 0,03992 % |
| 00615 BOM JESUS DA LAPA | | 31,50000 | 142.333,33380 | 7,96058 % | 0,03992 % |
| MR - PORTO SEGURO | | 22,50000 | 101.666,66700 | 5,68613 % | 0,02852 % |
| 00389 TEIXEIRA DE FREITAS | | 22,50000 | 101.666,66700 | 5,68613 % | 0,02852 % |
| 001 GOIAS | | 279,90000 | 1.264.733,33700 | 70,73541 % | 0,35474 % |



CENTRAIS DE ABASTECIMENTO DE GOIAS

Pagina.: 32

Emitido: 16/11/2022

Hora....: 12:14:00

Procedencia de Produto(s)

TODOS PRODUTOS....

Periodo : 01/09/2022 Ate 30/09/2022

* MR - Micro regioao

| Sub.Grupo Produto Estado Micro Regiao | UF | QUANTIDADE | VALOR | % Participacao | |
|--|----|------------------|------------------------|--------------------------------|---------------------|
| | | TONELADA | EM R\$ | PRODUTO POR CIDADE VALOR | SUB.GRUPPO VALOR |
| 04-FRUTAS NACIONAIS-FN | | 29.341,00900 | 113.706.175,7520C | 37,18673 % | 37,18673 % |
| 104 BANANA MACA | | 395,70000 | 1.787.977,78320 | 1,34862 % | 0,00001 % |
| 001 GOIAS | | 279,90000 | 1.264.733,33700 | 70,73541 % | 0,35474 % |
| MR - ANAPOLIS | | 234,15000 | 1.058.011,11410 | 59,17362 % | 0,29676 % |
| 04537 ITABERAI | | 7,50000 | 33.888,88900 | 1,89538 % | 0,00951 % |
| 02439 ITAGUARI | | 41,70000 | 188.422,22250 | 10,53829 % | 0,05285 % |
| 04301 ITAGUARU | | 49,50000 | 223.666,66740 | 12,50948 % | 0,06274 % |
| 04538 ITAUCU | | 21,15000 | 95.566,66690 | 5,34496 % | 0,02681 % |
| 02883 OURO VERDE DE GOIAS | | 18,00000 | 81.333,33360 | 4,54890 % | 0,02281 % |
| 04302 PETROLINA DE GOIAS | | 51,75000 | 233.833,33410 | 13,07809 % | 0,06559 % |
| 04303 TAQUARAL DE GOIAS | | 44,55000 | 201.300,00060 | 11,25853 % | 0,05646 % |
| MR - ANICUNS | | 19,50000 | 88.111,11140 | 4,92798 % | 0,02471 % |
| 01501 AVELINOPOLIS | | 19,50000 | 88.111,11140 | 4,92798 % | 0,02471 % |
| MR - GOIANIA | | 24,15000 | 109.122,22260 | 6,10311 % | 0,03061 % |
| 05559 ABADIA DE GOIAS | | 0,15000 | 677,77780 | 0,03791 % | 0,00019 % |
| 00001 GOIANIA | | 10,50000 | 47.444,44460 | 2,65353 % | 0,01331 % |
| 02728 TEREZOPOLIS DE GOIAS | | 13,50000 | 61.000,00020 | 3,41168 % | 0,01711 % |
| MR - PIRES DO RIO | | 2,10000 | 9.488,88890 | 0,53071 % | 0,00266 % |
| 04416 GAMELEIRA DE GOIAS | | 2,10000 | 9.488,88890 | 0,53071 % | 0,00266 % |
| 003 SAO PAULO | | 39,30000 | 177.577,77840 | 9,93177 % | 0,04981 % |
| MR - AURIFLAMA | | 10,50000 | 47.444,44460 | 2,65353 % | 0,01331 % |
| 03614 GENERAL SALGADO | | 10,50000 | 47.444,44460 | 2,65353 % | 0,01331 % |
| MR - NHANDEARA | | 28,80000 | 130.133,33380 | 7,27824 % | 0,03650 % |
| 04039 MONTE APRAZIVEL | | 28,80000 | 130.133,33380 | 7,27824 % | 0,03650 % |
| 105 BANANA MARMELO | | 347,79000 | 1.329.330,65930 | 1,18534 % | 0,00002 % |
| 005 BAHIA | | 70,50000 | 269.466,66510 | 20,27085 % | 0,08935 % |
| MR - BARREIRAS | | 13,50000 | 51.599,99970 | 3,88165 % | 0,01711 % |
| 04819 RIACHAO DAS NEVES | | 13,50000 | 51.599,99970 | 3,88165 % | 0,01711 % |
| MR - BOM JESUS DA LAPA | | 19,50000 | 74.533,33290 | 5,60683 % | 0,02471 % |
| 00615 BOM JESUS DA LAPA | | 19,50000 | 74.533,33290 | 5,60683 % | 0,02471 % |
| MR - PORTO SEGURO | | 37,50000 | 143.333,33250 | 10,78237 % | 0,04753 % |
| 00389 TEIXEIRA DE FREITAS | | 37,50000 | 143.333,33250 | 10,78237 % | 0,04753 % |
| 001 GOIAS | | 249,24000 | 952.650,66140 | 71,66394 % | 0,31589 % |
| MR - ANAPOLIS | | 135,24000 | 516.917,33050 | 38,88553 % | 0,17140 % |
| 02439 ITAGUARI | | 44,70000 | 170.853,33250 | 12,85258 % | 0,05665 % |
| 04301 ITAGUARU | | 22,95000 | 87.719,99950 | 6,59881 % | 0,02909 % |
| 02883 OURO VERDE DE GOIAS | | 48,00000 | 183.466,66560 | 13,80143 % | 0,06084 % |
| 04302 PETROLINA DE GOIAS | | 19,50000 | 74.533,33290 | 5,60683 % | 0,02471 % |
| 04303 TAQUARAL DE GOIAS | | 0,09000 | 344,00000 | 0,02588 % | 0,00011 % |
| MR - ANICUNS | | 42,00000 | 160.533,33240 | 12,07625 % | 0,05323 % |
| 04305 ANICUNS | | 3,00000 | 11.466,66660 | 0,86259 % | 0,00380 % |
| 01501 AVELINOPOLIS | | 37,50000 | 143.333,33250 | 10,78237 % | 0,04753 % |
| 04307 SAO LUIS DE MONTES BELOS | | 1,50000 | 5.733,33330 | 0,43129 % | 0,00190 % |
| MR - CERES | | 0,75000 | 2.866,66670 | 0,21565 % | 0,00095 % |
| 02428 SAO LUIZ DO NORTE | | 0,75000 | 2.866,66670 | 0,21565 % | 0,00095 % |
| MR - GOIANIA | | 71,25000 | 272.333,33180 | 20,48650 % | 0,09030 % |
| 05559 ABADIA DE GOIAS | | 53,25000 | 203.533,33220 | 15,31096 % | 0,06749 % |



CENTRAIS DE ABASTECIMENTO DE GOIAS

Pagina.: 33

Emitido: 16/11/2022

Hora....: 12:14:00

Procedencia de Produto(s)

TODOS PRODUTOS....

Periodo : 01/09/2022 Ate 30/09/2022

* MR - Micro regioao

| Sub.Grupo Produto Estado Micro Regiao | UF | QUANTIDADE | VALOR | % Participacao | |
|--|----|------------------|------------------------|--------------------------------|---------------------|
| | | TONELADA | EM R\$ | PRODUTO POR CIDADE VALOR | SUB.GRUPAO VALOR |
| 04-FRUTAS NACIONAIS-FN | | 29.341,00900 | 113.706.175,7520C | 37,18673 % | 37,18673 % |
| 105 BANANA MARMELO | | 347,79000 | 1.329.330,65930 | 1,18534 % | 0,00003 % |
| 001 GOIAS | | 249,24000 | 952.650,66140 | 71,66394 % | 0,31589 % |
| MR - GOIANIA | | 71,25000 | 272.333,33180 | 20,48650 % | 0,09030 % |
| 02728 TEREZOPOLIS DE GOIAS | | 18,00000 | 68.799,99960 | 5,17554 % | 0,02281 % |
| 002 MINAS GERAIS | | 14,55000 | 55.613,33310 | 4,18356 % | 0,01844 % |
| MR - UBERLANDIA | | 14,55000 | 55.613,33310 | 4,18356 % | 0,01844 % |
| 04878 CENTRALINA | | 14,55000 | 55.613,33310 | 4,18356 % | 0,01844 % |
| 003 SAO PAULO | | 13,50000 | 51.599,99970 | 3,88165 % | 0,01711 % |
| MR - NHANDEARA | | 13,50000 | 51.599,99970 | 3,88165 % | 0,01711 % |
| 04039 MONTE APRAZIVEL | | 13,50000 | 51.599,99970 | 3,88165 % | 0,01711 % |
| 106 BANANA NANICA | | 568,35000 | 2.552.002,93450 | 1,93705 % | 0,00009 % |
| 005 BAHIA | | 203,85000 | 915.326,46820 | 35,86698 % | 0,25836 % |
| MR - BARREIRAS | | 56,40000 | 253.247,05810 | 9,92346 % | 0,07148 % |
| 04819 RIACHAO DAS NEVES | | 56,40000 | 253.247,05810 | 9,92346 % | 0,07148 % |
| MR - BOM JESUS DA LAPA | | 126,45000 | 567.785,29270 | 22,24861 % | 0,16026 % |
| 00615 BOM JESUS DA LAPA | | 101,40000 | 455.305,88120 | 17,84112 % | 0,12851 % |
| 01984 SERRA DO RAMALHO | | 25,05000 | 112.479,41150 | 4,40750 % | 0,03175 % |
| MR - PORTO SEGURO | | 21,00000 | 94.294,11740 | 3,69491 % | 0,02662 % |
| 00389 TEIXEIRA DE FREITAS | | 21,00000 | 94.294,11740 | 3,69491 % | 0,02662 % |
| 020 ESPIRITO SANTO | | 37,50000 | 168.382,35250 | 6,59805 % | 0,04753 % |
| MR - LINHARES | | 37,50000 | 168.382,35250 | 6,59805 % | 0,04753 % |
| 02580 LINHARES | | 37,50000 | 168.382,35250 | 6,59805 % | 0,04753 % |
| 001 GOIAS | | 307,50000 | 1.380.735,29050 | 54,10399 % | 0,38972 % |
| MR - ANAPOLIS | | 208,50000 | 936.205,87990 | 36,68514 % | 0,26425 % |
| 02439 ITAGUARI | | 52,50000 | 235.735,29350 | 9,23727 % | 0,06654 % |
| 04301 ITAGUARI | | 37,50000 | 168.382,35250 | 6,59805 % | 0,04753 % |
| 02883 OURO VERDE DE GOIAS | | 97,50000 | 437.794,11650 | 17,15492 % | 0,12357 % |
| 04302 PETROLINA DE GOIAS | | 21,00000 | 94.294,11740 | 3,69491 % | 0,02662 % |
| MR - ANICUNS | | 37,50000 | 168.382,35250 | 6,59805 % | 0,04753 % |
| 01501 AVELINOPOLIS | | 37,50000 | 168.382,35250 | 6,59805 % | 0,04753 % |
| MR - GOIANIA | | 61,50000 | 276.147,05810 | 10,82080 % | 0,07794 % |
| 05559 ABADIA DE GOIAS | | 30,00000 | 134.705,88200 | 5,27844 % | 0,03802 % |
| 02728 TEREZOPOLIS DE GOIAS | | 31,50000 | 141.441,17610 | 5,54236 % | 0,03992 % |
| 003 SAO PAULO | | 19,50000 | 87.558,82330 | 3,43098 % | 0,02471 % |
| MR - NHANDEARA | | 19,50000 | 87.558,82330 | 3,43098 % | 0,02471 % |
| 04039 MONTE APRAZIVEL | | 19,50000 | 87.558,82330 | 3,43098 % | 0,02471 % |
| 306 BANANA OURO | | 45,00000 | 139.764,70500 | 0,15337 % | 0,00002 % |
| 001 GOIAS | | 45,00000 | 139.764,70500 | 100,00000 % | 0,05703 % |
| MR - ANAPOLIS | | 31,50000 | 97.835,29350 | 70,00000 % | 0,03992 % |
| 02439 ITAGUARI | | 12,00000 | 37.270,58800 | 26,66667 % | 0,01521 % |
| 02883 OURO VERDE DE GOIAS | | 19,50000 | 60.564,70550 | 43,33333 % | 0,02471 % |
| MR - GOIANIA | | 13,50000 | 41.929,41150 | 30,00000 % | 0,01711 % |



CENTRAIS DE ABASTECIMENTO DE GOIAS

Pagina.: 34

Emitido: 16/11/2022

Hora....: 12:14:00

Procedencia de Produto(s)

TODOS PRODUTOS....

Periodo : 01/09/2022 Ate 30/09/2022

* MR - Micro regioao

| Sub.Grupo Produto Estado Micro Regiao | UF | QUANTIDADE | VALOR | % Participacao | |
|--|----|------------------|------------------------|--------------------------------|---------------------|
| | | TONELADA | EM R\$ | PRODUTO POR CIDADE VALOR | SUB.GRUPUO VALOR |
| 04-FRUTAS NACIONAIS-FN | | 29.341,00900 | 113.706.175,7520C | 37,18673 % | 37,18673 % |
| 306 BANANA OURO | | 45,00000 | 139.764,70500 | 0,15337 % | 0,00002 % |
| 001 GOIAS | | 45,00000 | 139.764,70500 | 100,00000 % | 0,05703 % |
| MR - GOIANIA | | 13,50000 | 41.929,41150 | 30,00000 % | 0,01711 % |
| 02728 TEREZOPOLIS DE GOIAS | | 13,50000 | 41.929,41150 | 30,00000 % | 0,01711 % |
| 107 BANANA PRATA | | 852,94500 | 2.976.945,28520 | 2,90701 % | 0,00005 % |
| 005 BAHIA | | 276,45000 | 964.864,70270 | 32,41123 % | 0,35037 % |
| MR - BARREIRAS | | 33,00000 | 115.176,47020 | 3,86895 % | 0,04182 % |
| 04819 RIACHAO DAS NEVES | | 33,00000 | 115.176,47020 | 3,86895 % | 0,04182 % |
| MR - BOM JESUS DA LAPA | | 208,95000 | 729.276,46820 | 24,49748 % | 0,26482 % |
| 00615 BOM JESUS DA LAPA | | 110,85000 | 386.888,23400 | 12,99615 % | 0,14049 % |
| 01984 SERRA DO RAMALHO | | 98,10000 | 342.388,23420 | 11,50133 % | 0,12433 % |
| MR - PORTO SEGURO | | 34,50000 | 120.411,76430 | 4,04481 % | 0,04373 % |
| 00389 TEIXEIRA DE FREITAS | | 34,50000 | 120.411,76430 | 4,04481 % | 0,04373 % |
| 020 ESPIRITO SANTO | | 48,00000 | 167.529,41120 | 5,62756 % | 0,06084 % |
| MR - LINHARES | | 48,00000 | 167.529,41120 | 5,62756 % | 0,06084 % |
| 02580 LINHARES | | 48,00000 | 167.529,41120 | 5,62756 % | 0,06084 % |
| 001 GOIAS | | 528,49500 | 1.844.551,17130 | 61,96121 % | 0,66981 % |
| MR - ANAPOLIS | | 354,67500 | 1.237.885,29070 | 41,58240 % | 0,44951 % |
| 02437 ANAPOLIS | | 76,00500 | 265.272,35220 | 8,91089 % | 0,09633 % |
| 04537 ITABERAI | | 0,45000 | 1.570,58820 | 0,05276 % | 0,00057 % |
| 02439 ITAGUARI | | 52,50000 | 183.235,29350 | 6,15514 % | 0,06654 % |
| 04301 ITAGUARU | | 39,00000 | 136.117,64660 | 4,57239 % | 0,04943 % |
| 04538 ITAUCU | | 6,75000 | 23.558,82360 | 0,79138 % | 0,00855 % |
| 02882 JARAGUA | | 4,50000 | 15.705,88240 | 0,52758 % | 0,00570 % |
| 02883 OURO VERDE DE GOIAS | | 89,97000 | 314.012,94040 | 10,54816 % | 0,11403 % |
| 04302 PETROLINA DE GOIAS | | 58,50000 | 204.176,47000 | 6,85859 % | 0,07414 % |
| 04303 TAQUARAL DE GOIAS | | 27,00000 | 94.235,29380 | 3,16550 % | 0,03422 % |
| MR - ANICUNS | | 61,50000 | 214.647,05810 | 7,21031 % | 0,07794 % |
| 01501 AVELINOPOLIS | | 48,00000 | 167.529,41120 | 5,62756 % | 0,06084 % |
| 04307 SAO LUIS DE MONTES BELOS | | 13,50000 | 47.117,64690 | 1,58275 % | 0,01711 % |
| MR - ENTORNO DE BRASILIA | | 26,85000 | 93.711,76450 | 3,14792 % | 0,03403 % |
| 04128 COCALZINHO DE GOIAS | | 26,85000 | 93.711,76450 | 3,14792 % | 0,03403 % |
| MR - GOIANIA | | 85,47000 | 298.307,05800 | 10,02058 % | 0,10832 % |
| 05559 ABADIA DE GOIAS | | 56,70000 | 197.894,11700 | 6,64756 % | 0,07186 % |
| 00001 GOIANIA | | 8,25000 | 28.794,11760 | 0,96724 % | 0,01046 % |
| 05410 NEROPOLIS | | 7,02000 | 24.501,17650 | 0,82303 % | 0,00890 % |
| 02728 TEREZOPOLIS DE GOIAS | | 13,50000 | 47.117,64690 | 1,58275 % | 0,01711 % |
| 108 BANANA TERRA | | 479,44500 | 2.914.273,54290 | 1,63404 % | 0,00006 % |
| 005 BAHIA | | 145,09500 | 881.950,00400 | 30,26312 % | 0,18389 % |
| MR - BARREIRAS | | 37,50000 | 227.941,17750 | 7,82154 % | 0,04753 % |
| 04819 RIACHAO DAS NEVES | | 37,50000 | 227.941,17750 | 7,82154 % | 0,04753 % |
| MR - BOM JESUS DA LAPA | | 24,00000 | 145.882,35360 | 5,00579 % | 0,03042 % |
| 00615 BOM JESUS DA LAPA | | 24,00000 | 145.882,35360 | 5,00579 % | 0,03042 % |
| MR - ILHEUS-ITABUNA | | 27,79500 | 168.950,00080 | 5,79733 % | 0,03523 % |
| 03393 TEOLANDIA | | 27,79500 | 168.950,00080 | 5,79733 % | 0,03523 % |



CENTRAIS DE ABASTECIMENTO DE GOIAS

Pagina.: 35

Emitido: 16/11/2022

Hora....: 12:14:00

Procedencia de Produto(s)

TODOS PRODUTOS....

Periodo : 01/09/2022 Ate 30/09/2022

* MR - Micro regioao

| Sub.Grupo Produto Estado Micro Regiao | UF | QUANTIDADE TONELADA | VALOR EM R\$ | % Participacao PRODUTO POR CIDADE VALOR SUB.GRUPAO VALOR | |
|--|----|------------------------|------------------------|--|-------------------|
| 04-FRUTAS NACIONAIS-FN | | 29.341,00900 | 113.706.175,75200 | 37,18673 % | 37,18673 % |
| 108 BANANA TERRA | | 479,44500 | 2.914.273,54290 | 1,63404 % | 0,00001 % |
| 005 BAHIA | | 145,09500 | 881.950,00400 | 30,26312 % | 0,18389 % |
| MR - PORTO SEGURO | | 55,80000 | 339.176,47210 | 11,63846 % | 0,07072 % |
| 02542 ITABELA | | 7,80000 | 47.411,76490 | 1,62688 % | 0,00989 % |
| 00389 TEIXEIRA DE FREITAS | | 48,00000 | 291.764,70720 | 10,01158 % | 0,06084 % |
| 020 ESPIRITO SANTO | | 138,00000 | 838.823,53330 | 28,78328 % | 0,17490 % |
| MR - LINHARES | | 114,75000 | 697.500,00320 | 23,93392 % | 0,14543 % |
| 02580 LINHARES | | 114,75000 | 697.500,00320 | 23,93392 % | 0,14543 % |
| MR - SANTA TERESA | | 23,25000 | 141.323,53010 | 4,84936 % | 0,02947 % |
| 02583 SAO ROQUE DO CANAA | | 23,25000 | 141.323,53010 | 4,84936 % | 0,02947 % |
| 001 GOIAS | | 196,35000 | 1.193.500,00560 | 40,95360 % | 0,24885 % |
| MR - ANAPOLIS | | 131,55000 | 799.617,65090 | 27,43798 % | 0,16673 % |
| 02439 ITAGUARI | | 29,25000 | 177.794,11850 | 6,10080 % | 0,03707 % |
| 04301 ITAGUARU | | 36,30000 | 220.647,05990 | 7,57125 % | 0,04601 % |
| 02882 JARAGUA | | 7,50000 | 45.588,23560 | 1,56431 % | 0,00951 % |
| 02883 OURO VERDE DE GOIAS | | 22,50000 | 136.764,70650 | 4,69293 % | 0,02852 % |
| 04302 PETROLINA DE GOIAS | | 28,50000 | 173.235,29490 | 5,94437 % | 0,03612 % |
| 04303 TAQUARAL DE GOIAS | | 7,50000 | 45.588,23550 | 1,56431 % | 0,00951 % |
| MR - ANICUNS | | 37,50000 | 227.941,17750 | 7,82154 % | 0,04753 % |
| 01501 AVELINOPOLIS | | 37,50000 | 227.941,17750 | 7,82154 % | 0,04753 % |
| MR - CERES | | 1,80000 | 10.941,17650 | 0,37543 % | 0,00228 % |
| 05556 URUANA | | 1,80000 | 10.941,17650 | 0,37543 % | 0,00228 % |
| MR - GOIANIA | | 25,50000 | 155.000,00070 | 5,31865 % | 0,03232 % |
| 05559 ABADIA DE GOIAS | | 18,00000 | 109.411,76520 | 3,75434 % | 0,02281 % |
| 02728 TEREZOPOLIS DE GOIAS | | 7,50000 | 45.588,23550 | 1,56431 % | 0,00951 % |
| 110 CAJU | | 18,15600 | 108.134,99970 | 0,06188 % | 0,00000 % |
| 001 GOIAS | | 0,15600 | 929,11770 | 0,85922 % | 0,00020 % |
| MR - ANAPOLIS | | 0,01200 | 71,47060 | 0,06609 % | 0,00002 % |
| 02437 ANAPOLIS | | 0,01200 | 71,47060 | 0,06609 % | 0,00002 % |
| MR - GOIANIA | | 0,14400 | 857,64710 | 0,79313 % | 0,00018 % |
| 05410 NEROPOLIS | | 0,14400 | 857,64710 | 0,79313 % | 0,00018 % |
| 003 SAO PAULO | | 18,00000 | 107.205,88200 | 99,14078 % | 0,02281 % |
| MR - SAO PAULO | | 18,00000 | 107.205,88200 | 99,14078 % | 0,02281 % |
| 05050 SAO PAULO | | 18,00000 | 107.205,88200 | 99,14078 % | 0,02281 % |
| 114 CARAMBOLA (SP) | | 3,00000 | 120.000,00000 | 0,01022 % | 0,00000 % |
| 003 SAO PAULO | | 3,00000 | 120.000,00000 | 100,00000 % | 0,00380 % |
| MR - SAO PAULO | | 3,00000 | 120.000,00000 | 100,00000 % | 0,00380 % |
| 05050 SAO PAULO | | 3,00000 | 120.000,00000 | 100,00000 % | 0,00380 % |
| 118 COCO SECO | | 152,00000 | 950.000,00000 | 0,51805 % | 0,00019 % |
| 005 BAHIA | | 120,00000 | 750.000,00000 | 78,94737 % | 0,15209 % |
| MR - JUAZEIRO | | 120,00000 | 750.000,00000 | 78,94737 % | 0,15209 % |
| 01745 JUAZEIRO | | 120,00000 | 750.000,00000 | 78,94737 % | 0,15209 % |



CENTRAIS DE ABASTECIMENTO DE GOIAS

Pagina.: 36

Emitido: 16/11/2022

Hora....: 12:14:00

Procedencia de Produto(s)

TODOS PRODUTOS....

Periodo : 01/09/2022 Ate 30/09/2022

* MR - Micro regioao

| Sub.Grupo Produto Estado Micro Regiao | UF | QUANTIDADE | VALOR | % Participacao | |
|--|----|------------------|----------------------|--------------------------------|---------------------|
| | | TONELADA | EM R\$ | PRODUTO POR CIDADE VALOR | SUB.GRUPUO VALOR |
| 04-FRUTAS NACIONAIS-FN | | 29.341,00900 | 113.706.175,75200 | 37,18673 % | 37,18673 % |
| 118 COCO SECO | | 152,00000 | 950.000,00000 | 0,51805 % | 0,00005 % |
| 001 GOIAS | | 32,00000 | 200.000,00000 | 21,05263 % | 0,04056 % |
| MR - GOIANIA | | 32,00000 | 200.000,00000 | 21,05263 % | 0,04056 % |
| 00001 GOIANIA | | 32,00000 | 200.000,00000 | 21,05263 % | 0,04056 % |
| 119 COCO VERDE | | 84,15000 | 140.250,00000 | 0,28680 % | 0,00006 % |
| 005 BAHIA | | 39,15000 | 65.250,00000 | 46,52406 % | 0,04962 % |
| MR - JUAZEIRO | | 39,15000 | 65.250,00000 | 46,52406 % | 0,04962 % |
| 01745 JUAZEIRO | | 39,15000 | 65.250,00000 | 46,52406 % | 0,04962 % |
| 026 PERNAMBUCO | | 45,00000 | 75.000,00000 | 53,47594 % | 0,05703 % |
| MR - PETROLINA | | 45,00000 | 75.000,00000 | 53,47594 % | 0,05703 % |
| 03328 PETROLINA | | 45,00000 | 75.000,00000 | 53,47594 % | 0,05703 % |
| 120 CONDE | | 0,03200 | 32,00000 | 0,00011 % | 0,00000 % |
| 001 GOIAS | | 0,03200 | 32,00000 | 100,00000 % | 0,00004 % |
| MR - ANICUNS | | 0,01600 | 16,00000 | 50,00000 % | 0,00002 % |
| 03126 NAZARIO | | 0,01600 | 16,00000 | 50,00000 % | 0,00002 % |
| MR - GOIANIA | | 0,01600 | 16,00000 | 50,00000 % | 0,00002 % |
| 00916 GOIANIRA | | 0,01600 | 16,00000 | 50,00000 % | 0,00002 % |
| 122 FIGO MADURO (ROXO) | | 5,44000 | 222.222,22080 | 0,01854 % | 0,00001 % |
| 003 SAO PAULO | | 5,44000 | 222.222,22080 | 100,00000 % | 0,00689 % |
| MR - SAO PAULO | | 5,44000 | 222.222,22080 | 100,00000 % | 0,00689 % |
| 05050 SAO PAULO | | 5,44000 | 222.222,22080 | 100,00000 % | 0,00689 % |
| 123 FIGO VERDE | | 27,00000 | 180.000,00000 | 0,09202 % | 0,00004 % |
| 003 SAO PAULO | | 27,00000 | 180.000,00000 | 100,00000 % | 0,03422 % |
| MR - SAO PAULO | | 27,00000 | 180.000,00000 | 100,00000 % | 0,03422 % |
| 05050 SAO PAULO | | 27,00000 | 180.000,00000 | 100,00000 % | 0,03422 % |
| 124 FRANBOESA | | 2,70000 | 540.000,00000 | 0,00920 % | 0,00000 % |
| 003 SAO PAULO | | 2,70000 | 540.000,00000 | 100,00000 % | 0,00342 % |
| MR - SAO PAULO | | 2,70000 | 540.000,00000 | 100,00000 % | 0,00342 % |
| 05050 SAO PAULO | | 2,70000 | 540.000,00000 | 100,00000 % | 0,00342 % |
| 97 GOIABA | | 42,58000 | 127.740,00000 | 0,14512 % | 0,00001 % |
| 001 GOIAS | | 42,58000 | 127.740,00000 | 100,00000 % | 0,05397 % |
| MR - ENTORNO DE BRASILIA | | 4,32000 | 12.960,00000 | 10,14561 % | 0,00548 % |
| 05092 ABADIANIA | | 4,32000 | 12.960,00000 | 10,14561 % | 0,00548 % |
| MR - GOIANIA | | 38,26000 | 114.780,00000 | 89,85439 % | 0,04849 % |
| 03128 GOIANAPOLIS | | 6,28000 | 18.840,00000 | 14,74871 % | 0,00796 % |
| 00001 GOIANIA | | 3,70000 | 11.100,00000 | 8,68953 % | 0,00469 % |
| 01355 HIDROLANDIA | | 15,04000 | 45.120,00000 | 35,32175 % | 0,01906 % |
| 03682 LEOPOLDO DE BULHOES | | 8,98000 | 26.940,00000 | 21,08971 % | 0,01138 % |
| 05410 NEROPOLIS | | 2,96000 | 8.880,00000 | 6,95162 % | 0,00375 % |
| 02728 TEREZOPOLIS DE GOIAS | | 1,30000 | 3.900,00000 | 3,05308 % | 0,00165 % |



CENTRAIS DE ABASTECIMENTO DE GOIAS

Pagina.: 37

Emitido: 16/11/2022

Hora....: 12:14:00

Procedencia de Produto(s)

TODOS PRODUTOS....

Periodo : 01/09/2022 Ate 30/09/2022

* MR - Micro regioao

| Sub.Grupo Produto Estado Micro Regiao | UF | QUANTIDADE | VALOR | % Participacao | |
|--|----|--------------------|------------------------|--------------------------------|---------------------|
| | | TONELADA | EM R\$ | PRODUTO POR CIDADE VALOR | SUB.GRUPPO VALOR |
| 04-FRUTAS NACIONAIS-FN | | 29.341,00900 | 113.706.175,75200 | 37,18673 % | 37,18673 % |
| 125 GOIABA VACUO | | 42,00000 | 42.000,00000 | 0,14314 % | 0,00007 % |
| 003 SAO PAULO | | 42,00000 | 42.000,00000 | 100,00000 % | 0,05323 % |
| MR - SAO PAULO | | 42,00000 | 42.000,00000 | 100,00000 % | 0,05323 % |
| 05050 SAO PAULO | | 42,00000 | 42.000,00000 | 100,00000 % | 0,05323 % |
| 291 GRAVIOLA | | 21,00000 | 210.000,00000 | 0,07157 % | 0,00003 % |
| 003 SAO PAULO | | 21,00000 | 210.000,00000 | 100,00000 % | 0,02662 % |
| MR - SAO PAULO | | 21,00000 | 210.000,00000 | 100,00000 % | 0,02662 % |
| 05050 SAO PAULO | | 21,00000 | 210.000,00000 | 100,00000 % | 0,02662 % |
| 127 JACA | | 0,42000 | 600,00000 | 0,00143 % | 0,00000 % |
| 001 GOIAS | | 0,42000 | 600,00000 | 100,00000 % | 0,00053 % |
| MR - GOIANIA | | 0,42000 | 600,00000 | 100,00000 % | 0,00053 % |
| 00001 GOIANIA | | 0,42000 | 600,00000 | 100,00000 % | 0,00053 % |
| 396 KINO | | 2,40000 | 2.400,00000 | 0,00818 % | 0,00000 % |
| 003 SAO PAULO | | 2,40000 | 2.400,00000 | 100,00000 % | 0,00304 % |
| MR - SAO PAULO | | 2,40000 | 2.400,00000 | 100,00000 % | 0,00304 % |
| 05050 SAO PAULO | | 2,40000 | 2.400,00000 | 100,00000 % | 0,00304 % |
| 295 KIWI NACIONAL | | 35,21000 | 492.940,00000 | 0,12000 % | 0,00006 % |
| 022 SANTA CATARINA | | 35,21000 | 492.940,00000 | 100,00000 % | 0,04463 % |
| MR - JOACABA | | 35,21000 | 492.940,00000 | 100,00000 % | 0,04463 % |
| 01015 FRAIBURGO | | 35,21000 | 492.940,00000 | 100,00000 % | 0,04463 % |
| 132 LARANJA LIMA | | 412,50000 | 990.000,00000 | 1,40588 % | 0,00000 % |
| 001 GOIAS | | 2,50000 | 6.000,00000 | 0,60606 % | 0,00317 % |
| MR - GOIANIA | | 2,50000 | 6.000,00000 | 0,60606 % | 0,00317 % |
| 01355 HIDROLANDIA | | 2,50000 | 6.000,00000 | 0,60606 % | 0,00317 % |
| 003 SAO PAULO | | 410,00000 | 984.000,00000 | 99,39394 % | 0,51963 % |
| MR - ARARAQUARA | | 402,50000 | 966.000,00000 | 97,57576 % | 0,51013 % |
| 05295 BORBOREMA | | 140,00000 | 336.000,00000 | 33,93939 % | 0,17744 % |
| 03578 ITAPOLIS | | 262,50000 | 630.000,00000 | 63,63636 % | 0,33269 % |
| MR - JABOTICABAL | | 7,50000 | 18.000,00000 | 1,81818 % | 0,00951 % |
| 02646 PIRANGI | | 7,50000 | 18.000,00000 | 1,81818 % | 0,00951 % |
| 133 LARANJA PERA RIO | | 3.568,53600 | 6.938.820,00000 | 12,16228 % | 0,00080 % |
| 001 GOIAS | | 2.823,60600 | 5.490.345,00000 | 79,12505 % | 3,57863 % |
| MR - ANAPOLIS | | 1.904,34600 | 3.702.895,00000 | 53,36491 % | 2,41356 % |
| 02437 ANAPOLIS | | 495,00000 | 962.500,00000 | 13,87123 % | 0,62736 % |
| 04300 INHUMAS | | 584,76600 | 1.137.045,00000 | 16,38672 % | 0,74113 % |
| 04537 ITABERAI | | 691,38000 | 1.344.350,00000 | 19,37433 % | 0,87625 % |
| 02883 OURO VERDE DE GOIAS | | 133,20000 | 259.000,00000 | 3,73262 % | 0,16882 % |
| MR - GOIANIA | | 633,06000 | 1.230.950,00000 | 17,74005 % | 0,80234 % |
| 01355 HIDROLANDIA | | 376,56000 | 732.200,00000 | 10,55223 % | 0,47725 % |
| 03682 LEOPOLDO DE BULHOES | | 230,40000 | 448.000,00000 | 6,45643 % | 0,29201 % |
| 05410 NEROPOLIS | | 4,68000 | 9.100,00000 | 0,13115 % | 0,00593 % |



CENTRAIS DE ABASTECIMENTO DE GOIAS

Pagina.: 38

Emitido: 16/11/2022

Hora....: 12:14:00

Procedencia de Produto(s)

TODOS PRODUTOS....

Periodo : 01/09/2022 Ate 30/09/2022

* MR - Micro regioao

| Sub.Grupo Produto Estado Micro Regiao | UF | QUANTIDADE | VALOR | % Participacao | |
|--|----|--------------------|------------------------|--------------------------------|---------------------|
| | | TONELADA | EM R\$ | PRODUTO POR CIDADE VALOR | SUB.GRUPUO VALOR |
| 04-FRUTAS NACIONAIS-FN | | 29.341,00900 | 113.706.175,75200 | 37,18673 % | 37,18673 % |
| 133 LARANJA PERA RIO | | 3.568,53600 | 6.938.820,00000 | 12,16228 % | 0,00003 % |
| 001 GOIAS | | 2.823,60600 | 5.490.345,00000 | 79,12505 % | 3,57863 % |
| MR - GOIANIA | | 633,06000 | 1.230.950,00000 | 17,74005 % | 0,80234 % |
| 02297 TRINDADE | | 21,42000 | 41.650,00000 | 0,60025 % | 0,02715 % |
| MR - MEIA PONTE | | 64,80000 | 126.000,00000 | 1,81587 % | 0,08213 % |
| 02310 CROMINIA | | 13,50000 | 26.250,00000 | 0,37831 % | 0,01711 % |
| 00942 PONTALINA | | 51,30000 | 99.750,00000 | 1,43756 % | 0,06502 % |
| MR - VALE DO RIO DOS BOIS | | 221,40000 | 430.500,00000 | 6,20422 % | 0,28060 % |
| 03701 INDIARA | | 221,40000 | 430.500,00000 | 6,20422 % | 0,28060 % |
| 002 MINAS GERAIS | | 212,40000 | 413.000,00000 | 5,95202 % | 0,26920 % |
| MR - FRUTAL | | 212,40000 | 413.000,00000 | 5,95202 % | 0,26920 % |
| 04881 CAMPINA VERDE | | 212,40000 | 413.000,00000 | 5,95202 % | 0,26920 % |
| 003 SAO PAULO | | 517,50000 | 1.006.250,00000 | 14,50175 % | 0,65588 % |
| MR - ARARAQUARA | | 255,60000 | 497.000,00000 | 7,16260 % | 0,32395 % |
| 05295 BORBOREMA | | 255,60000 | 497.000,00000 | 7,16260 % | 0,32395 % |
| MR - BARRETOS | | 7,20000 | 14.000,00000 | 0,20176 % | 0,00913 % |
| 04041 COLOMBIA | | 7,20000 | 14.000,00000 | 0,20176 % | 0,00913 % |
| MR - JALES | | 227,70000 | 442.750,00000 | 6,38077 % | 0,28859 % |
| 05284 JALES | | 14,40000 | 28.000,00000 | 0,40353 % | 0,01825 % |
| 05288 URANIA | | 198,90000 | 386.750,00000 | 5,57371 % | 0,25209 % |
| 02180 VITORIA BRASIL | | 14,40000 | 28.000,00000 | 0,40353 % | 0,01825 % |
| MR - PIEDADE | | 27,00000 | 52.500,00000 | 0,75661 % | 0,03422 % |
| 01297 PIEDADE | | 27,00000 | 52.500,00000 | 0,75661 % | 0,03422 % |
| 027 SERGIPE | | 15,03000 | 29.225,00000 | 0,42118 % | 0,01905 % |
| MR - BOQUIM | | 15,03000 | 29.225,00000 | 0,42118 % | 0,01905 % |
| 04815 CRISTINAPOLIS | | 15,03000 | 29.225,00000 | 0,42118 % | 0,01905 % |
| 135 LIMAO CHINA | | 27,12000 | 81.360,00000 | 0,09243 % | 0,00000 % |
| 001 GOIAS | | 27,12000 | 81.360,00000 | 100,00000 % | 0,03437 % |
| MR - ANAPOLIS | | 2,52000 | 7.560,00000 | 9,29204 % | 0,00319 % |
| 02438 CAMPO LIMPO DE GOIAS | | 2,44000 | 7.320,00000 | 8,99705 % | 0,00309 % |
| 04303 TAQUARAL DE GOIAS | | 0,08000 | 240,00000 | 0,29499 % | 0,00010 % |
| MR - GOIANIA | | 0,60000 | 1.800,00000 | 2,21239 % | 0,00076 % |
| 05559 ABADIA DE GOIAS | | 0,56000 | 1.680,00000 | 2,06490 % | 0,00071 % |
| 05410 NEROPOLIS | | 0,04000 | 120,00000 | 0,14749 % | 0,00005 % |
| MR - MEIA PONTE | | 24,00000 | 72.000,00000 | 88,49558 % | 0,03042 % |
| 01376 PIRACANJUBA | | 24,00000 | 72.000,00000 | 88,49558 % | 0,03042 % |
| 357 LIMAO NACIONAL SICILIANO | | 95,25000 | 620.888,89030 | 0,32463 % | 0,00000 % |
| 001 GOIAS | | 0,75000 | 4.888,88890 | 0,78740 % | 0,00095 % |
| MR - GOIANIA | | 0,75000 | 4.888,88890 | 0,78740 % | 0,00095 % |
| 00001 GOIANIA | | 0,75000 | 4.888,88890 | 0,78740 % | 0,00095 % |
| 003 SAO PAULO | | 94,50000 | 616.000,00140 | 99,21260 % | 0,11977 % |
| MR - JALES | | 94,50000 | 616.000,00140 | 99,21260 % | 0,11977 % |



CENTRAIS DE ABASTECIMENTO DE GOIAS

Pagina.: 39

Emitido: 16/11/2022

Hora....: 12:14:00

Procedencia de Produto(s)

TODOS PRODUTOS....

Periodo : 01/09/2022 Ate 30/09/2022

* MR - Micro regioao

| Sub.Grupo Produto Estado Micro Regiao | UF | QUANTIDADE | VALOR | % Participacao | |
|--|----|------------------|------------------------|--------------------------------|---------------------|
| | | TONELADA | EM R\$ | PRODUTO POR CIDADE VALOR | SUB.GRUPAO VALOR |
| 04-FRUTAS NACIONAIS-FN | | 29.341,00900 | 113.706.175,75200 | 37,18673 % | 37,18673 % |
| 357 LIMAO NACIONAL SICILIANO | | 95,25000 | 620.888,89030 | 0,32463 % | 0,00015 % |
| 003 SAO PAULO | | 94,50000 | 616.000,00140 | 99,21260 % | 0,11977 % |
| MR - JALES | | 94,50000 | 616.000,00140 | 99,21260 % | 0,11977 % |
| 05288 URANIA | | 94,50000 | 616.000,00140 | 99,21260 % | 0,11977 % |
| 275 LIMAO TAHITI (SP) | | 686,40000 | 3.508.266,65900 | 2,33939 % | 0,00000 % |
| 001 GOIAS | | 2,00000 | 10.222,22220 | 0,29138 % | 0,00253 % |
| MR - GOIANIA | | 2,00000 | 10.222,22220 | 0,29138 % | 0,00253 % |
| 00001 GOIANIA | | 2,00000 | 10.222,22220 | 0,29138 % | 0,00253 % |
| 003 SAO PAULO | | 684,40000 | 3.498.044,43680 | 99,70862 % | 0,86741 % |
| MR - CATANDUVA | | 84,80000 | 433.422,22130 | 12,35431 % | 0,10748 % |
| 02637 PINDORAMA | | 69,00000 | 352.666,66590 | 10,05245 % | 0,08745 % |
| 05007 SANTA ADELIA | | 15,80000 | 80.755,55540 | 2,30186 % | 0,02002 % |
| MR - JABOTICABAL | | 59,60000 | 304.622,22160 | 8,68298 % | 0,07554 % |
| 05327 TAQUARITINGA | | 59,60000 | 304.622,22160 | 8,68298 % | 0,07554 % |
| MR - JALES | | 299,00000 | 1.528.222,21890 | 43,56061 % | 0,37895 % |
| 01242 PALMEIRA D OESTE | | 35,00000 | 178.888,88850 | 5,09907 % | 0,04436 % |
| 05288 URANIA | | 264,00000 | 1.349.333,33040 | 38,46154 % | 0,33459 % |
| MR - NOVO HORIZONTE | | 189,00000 | 965.999,99780 | 27,53497 % | 0,23954 % |
| 05323 IRAPUA | | 6,00000 | 30.666,66660 | 0,87413 % | 0,00760 % |
| 05010 ITAJOBÍ | | 36,00000 | 183.999,99960 | 5,24476 % | 0,04563 % |
| 05324 MARAPOAMA | | 55,80000 | 285.199,99940 | 8,12937 % | 0,07072 % |
| 01270 URUPES | | 91,20000 | 466.133,33220 | 13,28671 % | 0,11559 % |
| MR - SAO JOSE DO RIO PRETO | | 52,00000 | 265.777,77720 | 7,57576 % | 0,06590 % |
| 00070 CEDRAL | | 37,00000 | 189.111,11070 | 5,39044 % | 0,04689 % |
| 02165 IBIRA | | 15,00000 | 76.666,66650 | 2,18531 % | 0,01901 % |
| 137 LIMAO TAITI - GO | | 926,08000 | 4.090.186,65110 | 3,15627 % | 0,00040 % |
| 001 GOIAS | | 926,08000 | 4.090.186,65110 | 100,00000 % | 1,17371 % |
| MR - ANAPOLIS | | 397,30000 | 1.754.741,66010 | 42,90126 % | 0,50354 % |
| 04300 INHUMAS | | 250,00000 | 1.104.166,66250 | 26,99551 % | 0,31685 % |
| 04537 ITABERAI | | 82,00000 | 362.166,66530 | 8,85453 % | 0,10393 % |
| 04539 NOVA VENEZA | | 1,00000 | 4.416,66670 | 0,10798 % | 0,00127 % |
| 02883 OURO VERDE DE GOIAS | | 64,00000 | 282.666,66560 | 6,91085 % | 0,08111 % |
| 04303 TAQUARAL DE GOIAS | | 0,30000 | 1.325,00000 | 0,03239 % | 0,00038 % |
| MR - GOIANIA | | 324,78000 | 1.434.444,99440 | 35,07040 % | 0,41163 % |
| 05559 ABADIA DE GOIAS | | 136,58000 | 603.228,33090 | 14,74819 % | 0,17310 % |
| 00001 GOIANIA | | 0,80000 | 3.533,33330 | 0,08639 % | 0,00101 % |
| 01355 HIDROLANDIA | | 160,00000 | 706.666,66400 | 17,27713 % | 0,20278 % |
| 05410 NEROPOLIS | | 27,40000 | 121.016,66620 | 2,95871 % | 0,03473 % |
| MR - MEIA PONTE | | 204,00000 | 900.999,99660 | 22,02833 % | 0,25855 % |
| 01376 PIRACANJUBA | | 204,00000 | 900.999,99660 | 22,02833 % | 0,25855 % |
| 142 MACA NACIONAL FUGI (CART) T150 | | 705,15000 | 5.658.611,09360 | 2,40329 % | 0,00021 % |
| 007 RIO GRANDE DO SUL | | 133,20000 | 1.068.888,88560 | 18,88960 % | 0,16882 % |
| MR - CAXIAS DO SUL | | 133,20000 | 1.068.888,88560 | 18,88960 % | 0,16882 % |
| 01435 CAXIAS DO SUL | | 133,20000 | 1.068.888,88560 | 18,88960 % | 0,16882 % |



CENTRAIS DE ABASTECIMENTO DE GOIAS

Pagina.: 40

Emitido: 16/11/2022

Hora....: 12:14:00

Procedencia de Produto(s)

TODOS PRODUTOS....

Periodo : 01/09/2022 Ate 30/09/2022

* MR - Micro regioao

| Sub.Grupo Produto Estado Micro Regiao | UF | QUANTIDADE | VALOR | % Participacao | |
|--|----|------------------|------------------------|--------------------------------|---------------------|
| | | TONELADA | EM R\$ | PRODUTO POR CIDADE VALOR | SUB.GRUPAO VALOR |
| 04-FRUTAS NACIONAIS-FN | | 29.341,00900 | 113.706.175,75200 | 37,18673 % | 37,18673 % |
| 142 MACA NACIONAL FUGI (CART) T150 | | 705,15000 | 5.658.611,09360 | 2,40329 % | 0,00031 % |
| 022 SANTA CATARINA | | 476,82000 | 3.826.333,32150 | 67,61966 % | 0,60432 % |
| MR - CAMPOS DE LAGES | | 195,51600 | 1.568.955,55070 | 27,72687 % | 0,24780 % |
| 0526 SAO JOAQUIM | | 195,51600 | 1.568.955,55070 | 27,72687 % | 0,24780 % |
| MR - JOACABA | | 281,30400 | 2.257.377,77080 | 39,89279 % | 0,35652 % |
| 01015 FRAIBURGO | | 148,10400 | 1.188.488,88520 | 21,00319 % | 0,18771 % |
| 01442 VIDEIRA | | 133,20000 | 1.068.888,88560 | 18,88960 % | 0,16882 % |
| 003 SAO PAULO | | 95,13000 | 763.388,88650 | 13,49075 % | 0,12057 % |
| MR - SAO PAULO | | 95,13000 | 763.388,88650 | 13,49075 % | 0,12057 % |
| 05050 SAO PAULO | | 95,13000 | 763.388,88650 | 13,49075 % | 0,12057 % |
| 143 MACA NACIONAL FUGI (SOLTA) | | 535,92000 | 2.962.446,67860 | 1,82652 % | 0,00033 % |
| 022 SANTA CATARINA | | 535,92000 | 2.962.446,67860 | 100,00000 % | 0,67922 % |
| MR - CAMPOS DE LAGES | | 204,00000 | 1.127.666,67120 | 38,06538 % | 0,25855 % |
| 0526 SAO JOAQUIM | | 204,00000 | 1.127.666,67120 | 38,06538 % | 0,25855 % |
| MR - JOACABA | | 331,92000 | 1.834.780,00740 | 61,93462 % | 0,42067 % |
| 01015 FRAIBURGO | | 199,32000 | 1.101.796,67110 | 37,19212 % | 0,25262 % |
| 01442 VIDEIRA | | 132,60000 | 732.983,33630 | 24,74250 % | 0,16806 % |
| 139 MACA NACIONAL GALA (SOLTA) | | 763,90000 | 4.201.450,00000 | 2,60352 % | 0,00020 % |
| 007 RIO GRANDE DO SUL | | 126,00000 | 693.000,00000 | 16,49431 % | 0,15969 % |
| MR - CAXIAS DO SUL | | 126,00000 | 693.000,00000 | 16,49431 % | 0,15969 % |
| 01435 CAXIAS DO SUL | | 126,00000 | 693.000,00000 | 16,49431 % | 0,15969 % |
| 022 SANTA CATARINA | | 507,48000 | 2.791.140,00000 | 66,43278 % | 0,64318 % |
| MR - CAMPOS DE LAGES | | 157,88000 | 868.340,00000 | 20,66763 % | 0,20010 % |
| 0526 SAO JOAQUIM | | 157,88000 | 868.340,00000 | 20,66763 % | 0,20010 % |
| MR - JOACABA | | 349,60000 | 1.922.800,00000 | 45,76515 % | 0,44308 % |
| 01015 FRAIBURGO | | 192,60000 | 1.059.300,00000 | 25,21272 % | 0,24410 % |
| 01442 VIDEIRA | | 157,00000 | 863.500,00000 | 20,55243 % | 0,19898 % |
| 003 SAO PAULO | | 130,42000 | 717.310,00000 | 17,07292 % | 0,16529 % |
| MR - SAO PAULO | | 130,42000 | 717.310,00000 | 17,07292 % | 0,16529 % |
| 05050 SAO PAULO | | 130,42000 | 717.310,00000 | 17,07292 % | 0,16529 % |
| 144 MACA NACIONAL START (CART.) | | 57,60000 | 57.600,00000 | 0,19631 % | 0,00009 % |
| 007 RIO GRANDE DO SUL | | 57,60000 | 57.600,00000 | 100,00000 % | 0,07300 % |
| MR - CAXIAS DO SUL | | 57,60000 | 57.600,00000 | 100,00000 % | 0,07300 % |
| 01435 CAXIAS DO SUL | | 57,60000 | 57.600,00000 | 100,00000 % | 0,07300 % |
| 138 MACA NAICONAL GALA (CART.) T150 | | 526,40000 | 3.977.244,44150 | 1,79408 % | 0,00017 % |
| 007 RIO GRANDE DO SUL | | 104,00000 | 785.777,77720 | 19,75684 % | 0,13181 % |
| MR - CAXIAS DO SUL | | 104,00000 | 785.777,77720 | 19,75684 % | 0,13181 % |
| 01435 CAXIAS DO SUL | | 104,00000 | 785.777,77720 | 19,75684 % | 0,13181 % |
| 022 SANTA CATARINA | | 422,40000 | 3.191.466,66430 | 80,24316 % | 0,53535 % |
| MR - CAMPOS DE LAGES | | 170,40000 | 1.287.466,66570 | 32,37082 % | 0,21596 % |



CENTRAIS DE ABASTECIMENTO DE GOIAS

Pagina.: 41

Emitido: 16/11/2022

Hora....: 12:14:00

Procedencia de Produto(s)

TODOS PRODUTOS....

Periodo : 01/09/2022 Ate 30/09/2022

* MR - Micro regioao

| Sub.Grupo Produto Estado Micro Regiao | UF | QUANTIDADE TONELADA | VALOR EM R\$ | % Participacao PRODUTO POR CIDADE VALOR SUB.GRUPAO VALOR | |
|--|----|------------------------|------------------------|--|-------------------|
| 04-FRUTAS NACIONAIS-FN | | 29.341,00900 | 113.706.175,75200 | 37,18673 % | 37,18673 % |
| 138 MACA NAICONAL GALA (CART.) T150 | | 526,40000 | 3.977.244,44150 | 1,79408 % | 0,00027 % |
| 022 SANTA CATARINA | | 422,40000 | 3.191.466,66430 | 80,24316 % | 0,53535 % |
| MR - CAMPOS DE LAGES | | 170,40000 | 1.287.466,66570 | 32,37082 % | 0,21596 % |
| 0526 SAO JOAQUIM | | 170,40000 | 1.287.466,66570 | 32,37082 % | 0,21596 % |
| MR - JOACABA | | 252,00000 | 1.903.999,99860 | 47,87234 % | 0,31938 % |
| 01015 FRAIBURGO | | 148,00000 | 1.118.222,22140 | 28,11550 % | 0,18757 % |
| 01442 VIDEIRA | | 104,00000 | 785.777,77720 | 19,75684 % | 0,13181 % |
| 146 MAMA0 FORMOSA | | 1.374,90000 | 7.294.608,32590 | 4,68593 % | 0,00006 % |
| 005 BAHIA | | 1.190,00000 | 6.313.611,10460 | 86,55175 % | 1,50820 % |
| MR - BOM JESUS DA LAPA | | 76,00000 | 403.222,22190 | 5,52767 % | 0,09632 % |
| 00615 BOM JESUS DA LAPA | | 39,00000 | 206.916,66650 | 2,83657 % | 0,04943 % |
| 01747 CARINHANHA | | 12,00000 | 63.666,66660 | 0,87279 % | 0,01521 % |
| 01985 SITIO DO MATO | | 25,00000 | 132.638,88880 | 1,81831 % | 0,03168 % |
| MR - SANTA MARIA DA VITORIA | | 1.114,00000 | 5.910.388,88270 | 81,02407 % | 1,41188 % |
| 02503 CORIBE | | 192,00000 | 1.018.666,66560 | 13,96465 % | 0,24334 % |
| 01744 SANTA MARIA DA VITORIA | | 628,00000 | 3.331.888,88540 | 45,67605 % | 0,79593 % |
| 00611 SAO FELIX DO CORIBE | | 294,00000 | 1.559.833,33170 | 21,38337 % | 0,37261 % |
| 001 GOIAS | | 89,20000 | 473.255,55520 | 6,48774 % | 0,11305 % |
| MR - ANICUNS | | 2,00000 | 10.611,11110 | 0,14547 % | 0,00253 % |
| 04305 ANICUNS | | 2,00000 | 10.611,11110 | 0,14547 % | 0,00253 % |
| MR - GOIANIA | | 22,40000 | 118.844,44440 | 1,62921 % | 0,02839 % |
| 00001 GOIANIA | | 12,40000 | 65.788,88890 | 0,90188 % | 0,01572 % |
| 01355 HIDROLANDIA | | 10,00000 | 53.055,55550 | 0,72733 % | 0,01267 % |
| MR - MEIA PONTE | | 64,80000 | 343.799,99970 | 4,71307 % | 0,08213 % |
| 01376 PIRACANJUBA | | 64,80000 | 343.799,99970 | 4,71307 % | 0,08213 % |
| 002 MINAS GERAIS | | 10,00000 | 53.055,55550 | 0,72733 % | 0,01267 % |
| MR - PIRAPORA | | 10,00000 | 53.055,55550 | 0,72733 % | 0,01267 % |
| 04841 LASSANCE | | 10,00000 | 53.055,55550 | 0,72733 % | 0,01267 % |
| 026 PERNAMBUCO | | 16,30000 | 86.480,55550 | 1,18554 % | 0,02066 % |
| MR - PETROLINA | | 16,30000 | 86.480,55550 | 1,18554 % | 0,02066 % |
| 03328 PETROLINA | | 16,30000 | 86.480,55550 | 1,18554 % | 0,02066 % |
| 003 SAO PAULO | | 69,40000 | 368.205,55510 | 5,04764 % | 0,08796 % |
| MR - NOVO HORIZONTE | | 69,40000 | 368.205,55510 | 5,04764 % | 0,08796 % |
| 05324 MARAPOAMA | | 69,40000 | 368.205,55510 | 5,04764 % | 0,08796 % |
| 147 MAMA0 HAVAI (GO) | | 318,10400 | 318.104,00000 | 1,08416 % | 0,00004 % |
| 005 BAHIA | | 307,52000 | 307.520,00000 | 96,67279 % | 0,38975 % |
| MR - PORTO SEGURO | | 32,08000 | 32.080,00000 | 10,08475 % | 0,04066 % |
| 02542 ITABELA | | 27,60000 | 27.600,00000 | 8,67641 % | 0,03498 % |
| 00387 MUCURI | | 4,48000 | 4.480,00000 | 1,40834 % | 0,00568 % |
| MR - SANTA MARIA DA VITORIA | | 275,44000 | 275.440,00000 | 86,58803 % | 0,34909 % |
| 02503 CORIBE | | 50,40000 | 50.400,00000 | 15,84387 % | 0,06388 % |
| 01744 SANTA MARIA DA VITORIA | | 220,00000 | 220.000,00000 | 69,15977 % | 0,27883 % |
| 00611 SAO FELIX DO CORIBE | | 5,04000 | 5.040,00000 | 1,58439 % | 0,00639 % |



CENTRAIS DE ABASTECIMENTO DE GOIAS

Pagina.: 42

Emitido: 16/11/2022

Hora....: 12:14:00

Procedencia de Produto(s)

TODOS PRODUTOS....

Periodo : 01/09/2022 Ate 30/09/2022

* MR - Micro regioao

| Sub.Grupo Produto Estado Micro Regiao | UF | QUANTIDADE | VALOR | % Participacao | |
|--|----|--------------------|------------------------|--------------------------------|---------------------|
| | | TONELADA | EM R\$ | PRODUTO POR CIDADE VALOR | SUB.GRUPPO VALOR |
| 04-FRUTAS NACIONAIS-FN | | 29.341,00900 | 113.706.175,75200 | 37,18673 % | 37,18673 % |
| 147 MAMA O HAVAI (GO) | | 318,10400 | 318.104,00000 | 1,08416 % | 0,00000 % |
| 001 GOIAS | | 10,58400 | 10.584,00000 | 3,32721 % | 0,01341 % |
| MR - ANAPOLIS | | 0,32000 | 320,00000 | 0,10060 % | 0,00041 % |
| 04300 INHUMAS | | 0,32000 | 320,00000 | 0,10060 % | 0,00041 % |
| MR - ANICUNS | | 0,78400 | 784,00000 | 0,24646 % | 0,00099 % |
| 04305 ANICUNS | | 0,78400 | 784,00000 | 0,24646 % | 0,00099 % |
| MR - ENTORNO DE BRASILIA | | 8,84000 | 8.840,00000 | 2,77897 % | 0,01120 % |
| 05094 CORUMBA DE GOIAS | | 8,84000 | 8.840,00000 | 2,77897 % | 0,01120 % |
| MR - GOIANIA | | 0,64000 | 640,00000 | 0,20119 % | 0,00081 % |
| 00001 GOIANIA | | 0,64000 | 640,00000 | 0,20119 % | 0,00081 % |
| 148 MAMA O HAVAI (SP) | | 81,00000 | 795.000,00150 | 0,27606 % | 0,00013 % |
| 003 SAO PAULO | | 81,00000 | 795.000,00150 | 100,00000 % | 0,10266 % |
| MR - SAO PAULO | | 81,00000 | 795.000,00150 | 100,00000 % | 0,10266 % |
| 05050 SAO PAULO | | 81,00000 | 795.000,00150 | 100,00000 % | 0,10266 % |
| 152 MANGA ESPADA | | 0,12500 | 400,00000 | 0,00043 % | 0,00000 % |
| 001 GOIAS | | 0,12500 | 400,00000 | 100,00000 % | 0,00016 % |
| MR - GOIANIA | | 0,12500 | 400,00000 | 100,00000 % | 0,00016 % |
| 03688 SENADOR CANEDO | | 0,12500 | 400,00000 | 100,00000 % | 0,00016 % |
| 156 MANGA HADEM (SP) | | 22,40000 | 224.000,00000 | 0,07634 % | 0,00004 % |
| 003 SAO PAULO | | 22,40000 | 224.000,00000 | 100,00000 % | 0,02839 % |
| MR - SAO PAULO | | 22,40000 | 224.000,00000 | 100,00000 % | 0,02839 % |
| 05050 SAO PAULO | | 22,40000 | 224.000,00000 | 100,00000 % | 0,02839 % |
| 314 MANGA PALMER | | 1.002,50000 | 4.427.708,31680 | 3,41672 % | 0,00004 % |
| 005 BAHIA | | 480,24000 | 2.121.059,99210 | 47,90424 % | 0,60866 % |
| MR - BOM JESUS DA LAPA | | 24,50000 | 108.208,33290 | 2,44389 % | 0,03105 % |
| 01747 CARINHANHA | | 24,50000 | 108.208,33290 | 2,44389 % | 0,03105 % |
| MR - JUAZEIRO | | 130,24000 | 575.226,66450 | 12,99152 % | 0,16507 % |
| 01745 JUAZEIRO | | 130,24000 | 575.226,66450 | 12,99152 % | 0,16507 % |
| MR - LIVRAMENTO DO BRUMADO | | 109,50000 | 483.624,99830 | 10,92269 % | 0,13878 % |
| 05161 LIVRAMENTO DE NOSSA SENHORA | | 109,50000 | 483.624,99830 | 10,92269 % | 0,13878 % |
| MR - SANTA MARIA DA VITORIA | | 216,00000 | 953.999,99640 | 21,54613 % | 0,27376 % |
| 00611 SAO FELIX DO CORIBE | | 216,00000 | 953.999,99640 | 21,54613 % | 0,27376 % |
| 001 GOIAS | | 11,86000 | 52.381,66650 | 1,18304 % | 0,01503 % |
| MR - GOIANIA | | 11,86000 | 52.381,66650 | 1,18304 % | 0,01503 % |
| 05559 ABADIA DE GOIAS | | 0,02000 | 88,33330 | 0,00200 % | 0,00003 % |
| 00001 GOIANIA | | 11,84000 | 52.293,33320 | 1,18105 % | 0,01501 % |
| 002 MINAS GERAIS | | 362,40000 | 1.600.599,99400 | 36,14963 % | 0,45930 % |
| MR - ARAXA | | 170,40000 | 752.599,99720 | 16,99751 % | 0,21596 % |
| 04883 CAMPOS ALTOS | | 170,40000 | 752.599,99720 | 16,99751 % | 0,21596 % |
| MR - PATROCINIO | | 192,00000 | 847.999,99680 | 19,15212 % | 0,24334 % |



CENTRAIS DE ABASTECIMENTO DE GOIAS

Pagina.: 43

Emitido: 16/11/2022

Hora....: 12:14:00

Procedencia de Produto(s)

TODOS PRODUTOS....

Periodo : 01/09/2022 Ate 30/09/2022

* MR - Micro regioao

| Sub.Grupo | Produto | Estado | Micro Regiao | UF | QUANTIDADE | VALOR | % Participacao | |
|-------------------------------|------------------------------------|--------|--------------|----|--------------------|------------------------|--------------------------|-------------------|
| | | | | | TONELADA | EM R\$ | PRODUTO POR CIDADE VALOR | SUB.GRUPU VALOR |
| | | | | | 78.901,8315 | 241.538.089,906 | | |
| 04-FRUTAS NACIONAIS-FN | | | | | 29.341,00900 | 113.706.175,75200 | 37,18673 % | 37,18673 % |
| 314 | MANGA PALMER | | | | 1.002,50000 | 4.427.708,31680 | 3,41672 % | 0,00031 % |
| | 002 MINAS GERAIS | | | | 362,40000 | 1.600.599,99400 | 36,14963 % | 0,45930 % |
| | MR - PATROCINIO | | | | 192,00000 | 847.999,99680 | 19,15212 % | 0,24334 % |
| | 03468 MONTE CARMELO | | | | 192,00000 | 847.999,99680 | 19,15212 % | 0,24334 % |
| | 003 SAO PAULO | | | | 148,00000 | 653.666,66420 | 14,76309 % | 0,18757 % |
| | MR - SAO JOSE DO RIO PRETO | | | | 148,00000 | 653.666,66420 | 14,76309 % | 0,18757 % |
| | 00070 CEDRAL | | | | 148,00000 | 653.666,66420 | 14,76309 % | 0,18757 % |
| 158 | MANGA SABINA | | | | 1,55000 | 1.550,00000 | 0,00528 % | 0,00000 % |
| | 001 GOIAS | | | | 1,55000 | 1.550,00000 | 100,00000 % | 0,00196 % |
| | MR - GOIANIA | | | | 1,55000 | 1.550,00000 | 100,00000 % | 0,00196 % |
| | 00001 GOIANIA | | | | 0,80000 | 800,00000 | 51,61290 % | 0,00101 % |
| | 03688 SENADOR CANEDO | | | | 0,75000 | 750,00000 | 48,38710 % | 0,00095 % |
| 159 | MANGA TOMMYS (GO) | | | | 1.364,07500 | 1.364.075,00000 | 4,64904 % | 0,00001 % |
| | 005 BAHIA | | | | 569,00000 | 569.000,00000 | 41,71325 % | 0,72115 % |
| | MR - BOM JESUS DA LAPA | | | | 8,12500 | 8.125,00000 | 0,59564 % | 0,01030 % |
| | 01747 CARINHANHA | | | | 8,12500 | 8.125,00000 | 0,59564 % | 0,01030 % |
| | MR - JUAZEIRO | | | | 330,50000 | 330.500,00000 | 24,22887 % | 0,41887 % |
| | 01745 JUAZEIRO | | | | 330,50000 | 330.500,00000 | 24,22887 % | 0,41887 % |
| | MR - LIVRAMENTO DO BRUMADO | | | | 37,50000 | 37.500,00000 | 2,74912 % | 0,04753 % |
| | 05161 LIVRAMENTO DE NOSSA SENHORA | | | | 37,50000 | 37.500,00000 | 2,74912 % | 0,04753 % |
| | MR - SANTA MARIA DA VITORIA | | | | 192,87500 | 192.875,00000 | 14,13962 % | 0,24445 % |
| | 00611 SAO FELIX DO CORIBE | | | | 192,87500 | 192.875,00000 | 14,13962 % | 0,24445 % |
| | 001 GOIAS | | | | 30,07500 | 30.075,00000 | 2,20479 % | 0,03812 % |
| | MR - ANAPOLIS | | | | 7,50000 | 7.500,00000 | 0,54982 % | 0,00951 % |
| | 04302 PETROLINA DE GOIAS | | | | 7,50000 | 7.500,00000 | 0,54982 % | 0,00951 % |
| | MR - GOIANIA | | | | 22,57500 | 22.575,00000 | 1,65497 % | 0,02861 % |
| | 00001 GOIANIA | | | | 22,57500 | 22.575,00000 | 1,65497 % | 0,02861 % |
| | 002 MINAS GERAIS | | | | 607,50000 | 607.500,00000 | 44,53567 % | 0,76994 % |
| | MR - ARAXA | | | | 352,50000 | 352.500,00000 | 25,84169 % | 0,44676 % |
| | 04883 CAMPOS ALTOS | | | | 352,50000 | 352.500,00000 | 25,84169 % | 0,44676 % |
| | MR - PATROCINIO | | | | 255,00000 | 255.000,00000 | 18,69399 % | 0,32319 % |
| | 03468 MONTE CARMELO | | | | 255,00000 | 255.000,00000 | 18,69399 % | 0,32319 % |
| | 003 SAO PAULO | | | | 157,50000 | 157.500,00000 | 11,54629 % | 0,19962 % |
| | MR - SAO JOSE DO RIO PRETO | | | | 157,50000 | 157.500,00000 | 11,54629 % | 0,19962 % |
| | 00070 CEDRAL | | | | 157,50000 | 157.500,00000 | 11,54629 % | 0,19962 % |
| 397 | MANGOSTIM | | | | 8,80000 | 8.800,00000 | 0,02999 % | 0,00001 % |
| | 003 SAO PAULO | | | | 8,80000 | 8.800,00000 | 100,00000 % | 0,01115 % |
| | MR - SAO PAULO | | | | 8,80000 | 8.800,00000 | 100,00000 % | 0,01115 % |
| | 05050 SAO PAULO | | | | 8,80000 | 8.800,00000 | 100,00000 % | 0,01115 % |
| 161 | MARACUJA AZEDO | | | | 183,03600 | 1.029.577,50000 | 0,62382 % | 0,00002 % |



CENTRAIS DE ABASTECIMENTO DE GOIAS

Pagina.: 44

Emitido: 16/11/2022

Hora....: 12:14:00

Procedencia de Produto(s)

TODOS PRODUTOS....

Periodo : 01/09/2022 Ate 30/09/2022

* MR - Micro regioao

| Sub.Grupo Produto Estado Micro Regiao | UF | QUANTIDADE | VALOR | % Participacao | |
|--|----|--------------------|------------------------|--------------------------------|---------------------|
| | | TONELADA | EM R\$ | PRODUTO POR CIDADE VALOR | SUB.GRUPAO VALOR |
| 04-FRUTAS NACIONAIS-FN | | 29.341,00900 | 113.706.175,75200 | 37,18673 % | 37,18673 % |
| 161 MARACUJA AZEDO | | 183,03600 | 1.029.577,50000 | 0,62382 % | 0,00002 % |
| 005 BAHIA | | 163,22400 | 918.135,00000 | 89,17590 % | 0,20687 % |
| MR - BOM JESUS DA LAPA | | 12,00000 | 67.500,00000 | 6,55609 % | 0,01521 % |
| 01747 CARINHANHA | | 12,00000 | 67.500,00000 | 6,55609 % | 0,01521 % |
| MR - JUAZEIRO | | 38,40000 | 216.000,00000 | 20,97948 % | 0,04867 % |
| 01745 JUAZEIRO | | 38,40000 | 216.000,00000 | 20,97948 % | 0,04867 % |
| MR - LIVRAMENTO DO BRUMADO | | 85,22400 | 479.385,00000 | 46,56133 % | 0,10801 % |
| 05161 LIVRAMENTO DE NOSSA SENHORA | | 85,22400 | 479.385,00000 | 46,56133 % | 0,10801 % |
| MR - SANTA MARIA DA VITORIA | | 27,60000 | 155.250,00000 | 15,07900 % | 0,03498 % |
| 00611 SAO FELIX DO CORIBE | | 27,60000 | 155.250,00000 | 15,07900 % | 0,03498 % |
| 001 GOIAS | | 19,81200 | 111.442,50000 | 10,82410 % | 0,02511 % |
| MR - ANAPOLIS | | 5,10000 | 28.687,50000 | 2,78634 % | 0,00646 % |
| 04537 ITABERAI | | 0,54000 | 3.037,50000 | 0,29502 % | 0,00068 % |
| 04301 ITAGUARU | | 0,60000 | 3.375,00000 | 0,32780 % | 0,00076 % |
| 04539 NOVA VENEZA | | 0,36000 | 2.025,00000 | 0,19668 % | 0,00046 % |
| 04302 PETROLINA DE GOIAS | | 3,60000 | 20.250,00000 | 1,96683 % | 0,00456 % |
| MR - ANICUNS | | 2,34000 | 13.162,50000 | 1,27844 % | 0,00297 % |
| 01072 TURVANIA | | 2,34000 | 13.162,50000 | 1,27844 % | 0,00297 % |
| MR - GOIANIA | | 12,37200 | 69.592,50000 | 6,75933 % | 0,01568 % |
| 03128 GOIANAPOLIS | | 2,72400 | 15.322,50000 | 1,48823 % | 0,00345 % |
| 00001 GOIANIA | | 1,44000 | 8.100,00000 | 0,78673 % | 0,00183 % |
| 03682 LEOPOLDO DE BULHOES | | 0,90000 | 5.062,50000 | 0,49171 % | 0,00114 % |
| 05410 NEROPOLIS | | 7,30800 | 41.107,50000 | 3,99266 % | 0,00926 % |
| 9 MARACUJA DOCE | | 25,20000 | 793.058,82390 | 0,08589 % | 0,00004 % |
| 003 SAO PAULO | | 25,20000 | 793.058,82390 | 100,00000 % | 0,03194 % |
| MR - SAO PAULO | | 25,20000 | 793.058,82390 | 100,00000 % | 0,03194 % |
| 05050 SAO PAULO | | 25,20000 | 793.058,82390 | 100,00000 % | 0,03194 % |
| 163 MELANCIA | | 2.623,69000 | 3.396.219,77850 | 8,94206 % | 0,00002 % |
| 001 GOIAS | | 2.121,69000 | 2.746.408,89050 | 80,86664 % | 2,68903 % |
| MR - ANAPOLIS | | 277,99000 | 359.842,48760 | 10,59538 % | 0,35232 % |
| 04537 ITABERAI | | 15,00000 | 19.416,66000 | 0,57171 % | 0,01901 % |
| 02439 ITAGUARI | | 15,00000 | 19.416,66000 | 0,57171 % | 0,01901 % |
| 02882 JARAGUA | | 247,99000 | 321.009,16760 | 9,45196 % | 0,31430 % |
| MR - CERES | | 1.020,93000 | 1.321.536,71300 | 38,91199 % | 1,29392 % |
| 04290 RIANAPOLIS | | 163,00000 | 210.994,37200 | 6,21262 % | 0,20659 % |
| 05556 URUANA | | 857,93000 | 1.110.542,34100 | 32,69937 % | 1,08734 % |
| MR - GOIANIA | | 699,77000 | 905.813,07790 | 26,67121 % | 0,88689 % |
| 00001 GOIANIA | | 645,87000 | 836.042,54630 | 24,61686 % | 0,81857 % |
| 01355 HIDROLANDIA | | 53,90000 | 69.770,53160 | 2,05436 % | 0,06831 % |
| MR - RIO VERMELHO | | 15,00000 | 19.416,66000 | 0,57171 % | 0,01901 % |
| 05522 JUSSARA | | 10,00000 | 12.944,44000 | 0,38114 % | 0,01267 % |
| 01481 SANTA FE DE GOIAS | | 5,00000 | 6.472,22000 | 0,19057 % | 0,00634 % |
| MR - SAO MIGUEL DO ARAGUAIA | | 108,00000 | 139.799,95200 | 4,11634 % | 0,13688 % |
| 01043 MUNDO NOVO | | 48,00000 | 62.133,31200 | 1,82948 % | 0,06084 % |
| 01044 NOVA CRIXAS | | 60,00000 | 77.666,64000 | 2,28686 % | 0,07604 % |



CENTRAIS DE ABASTECIMENTO DE GOIAS

Pagina.: 45

Emitido: 16/11/2022

Hora....: 12:14:00

Procedencia de Produto(s)

TODOS PRODUTOS....

Periodo : 01/09/2022 Ate 30/09/2022

* MR - Micro regioao

| Sub.Grupo Produto Estado Micro Regiao | UF | QUANTIDADE | VALOR | % Participacao | |
|--|----|--------------------|------------------------|--------------------------------|---------------------|
| | | TONELADA | EM R\$ | PRODUTO POR CIDADE VALOR | SUB.GRUPUO VALOR |
| 04-FRUTAS NACIONAIS-FN | | 29.341,00900 | 113.706.175,75200 | 37,18673 % | 37,18673 % |
| 163 MELANCIA | | 2.623,69000 | 3.396.219,77850 | 8,94206 % | 0,00002 % |
| 003 SAO PAULO | | 14,00000 | 18.122,21600 | 0,53360 % | 0,01774 % |
| MR - ARARAQUARA | | 14,00000 | 18.122,21600 | 0,53360 % | 0,01774 % |
| 03578 ITAPOLIS | | 14,00000 | 18.122,21600 | 0,53360 % | 0,01774 % |
| 008 TOCANTINS | | 488,00000 | 631.688,67200 | 18,59976 % | 0,61849 % |
| MR - MIRACEMA DO TOCANTINS | | 258,00000 | 333.966,55200 | 9,83348 % | 0,32699 % |
| 01588 DOIS IRMAOS DO TOCANTINS | | 135,00000 | 174.749,94000 | 5,14542 % | 0,17110 % |
| 01592 MIRANORTE | | 123,00000 | 159.216,61200 | 4,68805 % | 0,15589 % |
| MR - PORTO NACIONAL | | 42,00000 | 54.366,64800 | 1,60080 % | 0,05323 % |
| 01547 PALMAS | | 42,00000 | 54.366,64800 | 1,60080 % | 0,05323 % |
| MR - RIO FORMOSO | | 188,00000 | 243.355,47200 | 7,16548 % | 0,23827 % |
| 02927 CRISTALANDIA | | 28,00000 | 36.244,43200 | 1,06720 % | 0,03549 % |
| 01110 LAGOA DA CONFUSAO | | 160,00000 | 207.111,04000 | 6,09828 % | 0,20278 % |
| 372 MELANCIA BABY | | 102,00000 | 663.000,00000 | 0,34764 % | 0,00016 % |
| 003 SAO PAULO | | 102,00000 | 663.000,00000 | 100,00000 % | 0,12927 % |
| MR - SAO PAULO | | 102,00000 | 663.000,00000 | 100,00000 % | 0,12927 % |
| 05050 SAO PAULO | | 102,00000 | 663.000,00000 | 100,00000 % | 0,12927 % |
| 352 MELAO AMARELO COMUM | | 779,01600 | 4.513.346,66050 | 2,65504 % | 0,00015 % |
| 005 BAHIA | | 91,84000 | 532.088,88820 | 11,78923 % | 0,11640 % |
| MR - JUAZEIRO | | 91,84000 | 532.088,88820 | 11,78923 % | 0,11640 % |
| 01745 JUAZEIRO | | 91,84000 | 532.088,88820 | 11,78923 % | 0,11640 % |
| 026 PERNAMBUCO | | 614,37600 | 3.559.479,99510 | 78,86565 % | 0,77866 % |
| MR - ITAPARICA | | 102,20000 | 592.111,11030 | 13,11911 % | 0,12953 % |
| 03329 PETROLANDIA | | 102,20000 | 592.111,11030 | 13,11911 % | 0,12953 % |
| MR - PETROLINA | | 512,17600 | 2.967.368,88480 | 65,74653 % | 0,64913 % |
| 03328 PETROLINA | | 512,17600 | 2.967.368,88480 | 65,74653 % | 0,64913 % |
| 011 RIO GRANDE DO NORTE | | 72,80000 | 421.777,77720 | 9,34512 % | 0,09227 % |
| MR - MOSSORO | | 72,80000 | 421.777,77720 | 9,34512 % | 0,09227 % |
| 03018 MOSSORO | | 72,80000 | 421.777,77720 | 9,34512 % | 0,09227 % |
| 347 MELAO DELICIA | | 603,49800 | 603.498,00000 | 2,05684 % | 0,00010 % |
| 005 BAHIA | | 64,40000 | 64.400,00000 | 10,67112 % | 0,08162 % |
| MR - JUAZEIRO | | 64,40000 | 64.400,00000 | 10,67112 % | 0,08162 % |
| 01745 JUAZEIRO | | 64,40000 | 64.400,00000 | 10,67112 % | 0,08162 % |
| 026 PERNAMBUCO | | 450,43600 | 450.436,00000 | 74,63753 % | 0,57088 % |
| MR - ITAPARICA | | 108,41600 | 108.416,00000 | 17,96460 % | 0,13741 % |
| 03329 PETROLANDIA | | 108,41600 | 108.416,00000 | 17,96460 % | 0,13741 % |
| MR - PETROLINA | | 342,02000 | 342.020,00000 | 56,67293 % | 0,43348 % |
| 03328 PETROLINA | | 342,02000 | 342.020,00000 | 56,67293 % | 0,43348 % |
| 011 RIO GRANDE DO NORTE | | 88,66200 | 88.662,00000 | 14,69135 % | 0,11237 % |
| MR - MOSSORO | | 88,66200 | 88.662,00000 | 14,69135 % | 0,11237 % |



CENTRAIS DE ABASTECIMENTO DE GOIAS

Pagina.: 46

Emitido: 16/11/2022

Hora....: 12:14:00

Procedencia de Produto(s)

TODOS PRODUTOS....

Periodo : 01/09/2022 Ate 30/09/2022

* MR - Micro regioao

| Sub.Grupo Produto Estado Micro Regiao | UF | QUANTIDADE | VALOR | % Participacao | |
|--|----|------------------|------------------------|--------------------------------|---------------------|
| | | TONELADA | EM R\$ | PRODUTO POR CIDADE VALOR | SUB.GRUPAO VALOR |
| 04-FRUTAS NACIONAIS-FN | | 29.341,00900 | 113.706.175,75200 | 37,18673 % | 37,18673 % |
| 347 MELAO DELICIA | | 603,49800 | 603.498,00000 | 2,05684 % | 0,00014 % |
| 011 RIO GRANDE DO NORTE | | 88,66200 | 88.662,00000 | 14,69135 % | 0,11237 % |
| MR - MOSSORO | | 88,66200 | 88.662,00000 | 14,69135 % | 0,11237 % |
| 03018 MOSSORO | | 88,66200 | 88.662,00000 | 14,69135 % | 0,11237 % |
| 165 MELAO GALIA | | 646,66000 | 3.874.827,78290 | 2,20395 % | 0,00014 % |
| 005 BAHIA | | 88,20000 | 528.500,00070 | 13,63932 % | 0,11178 % |
| MR - JUAZEIRO | | 88,20000 | 528.500,00070 | 13,63932 % | 0,11178 % |
| 01745 JUAZEIRO | | 88,20000 | 528.500,00070 | 13,63932 % | 0,11178 % |
| 026 PERNAMBUCO | | 454,86000 | 2.725.550,00360 | 70,33990 % | 0,57649 % |
| MR - ITAPARICA | | 93,66000 | 561.216,66740 | 14,48365 % | 0,11870 % |
| 03329 PETROLANDIA | | 93,66000 | 561.216,66740 | 14,48365 % | 0,11870 % |
| MR - PETROLINA | | 361,20000 | 2.164.333,33620 | 55,85625 % | 0,45778 % |
| 03328 PETROLINA | | 361,20000 | 2.164.333,33620 | 55,85625 % | 0,45778 % |
| 011 RIO GRANDE DO NORTE | | 103,60000 | 620.777,77860 | 16,02078 % | 0,13130 % |
| MR - MOSSORO | | 103,60000 | 620.777,77860 | 16,02078 % | 0,13130 % |
| 03018 MOSSORO | | 103,60000 | 620.777,77860 | 16,02078 % | 0,13130 % |
| 350 MELAO MELICIA | | 522,62000 | 522.620,00000 | 1,78119 % | 0,00016 % |
| 005 BAHIA | | 98,00000 | 98.000,00000 | 18,75167 % | 0,12420 % |
| MR - JUAZEIRO | | 98,00000 | 98.000,00000 | 18,75167 % | 0,12420 % |
| 01745 JUAZEIRO | | 98,00000 | 98.000,00000 | 18,75167 % | 0,12420 % |
| 026 PERNAMBUCO | | 351,82000 | 351.820,00000 | 67,31851 % | 0,44590 % |
| MR - ITAPARICA | | 103,60000 | 103.600,00000 | 19,82320 % | 0,13130 % |
| 03329 PETROLANDIA | | 103,60000 | 103.600,00000 | 19,82320 % | 0,13130 % |
| MR - PETROLINA | | 248,22000 | 248.220,00000 | 47,49531 % | 0,31459 % |
| 03328 PETROLINA | | 248,22000 | 248.220,00000 | 47,49531 % | 0,31459 % |
| 011 RIO GRANDE DO NORTE | | 72,80000 | 72.800,00000 | 13,92982 % | 0,09227 % |
| MR - MOSSORO | | 72,80000 | 72.800,00000 | 13,92982 % | 0,09227 % |
| 03018 MOSSORO | | 72,80000 | 72.800,00000 | 13,92982 % | 0,09227 % |
| 265 MELAO ORANGE | | 165,50000 | 2.445.722,22590 | 0,56406 % | 0,00002 % |
| 005 BAHIA | | 11,50000 | 169.944,44470 | 6,94864 % | 0,01458 % |
| MR - JUAZEIRO | | 11,50000 | 169.944,44470 | 6,94864 % | 0,01458 % |
| 01745 JUAZEIRO | | 11,50000 | 169.944,44470 | 6,94864 % | 0,01458 % |
| 026 PERNAMBUCO | | 133,50000 | 1.972.833,33630 | 80,66465 % | 0,16920 % |
| MR - ITAPARICA | | 31,50000 | 465.500,00070 | 19,03323 % | 0,03992 % |
| 03329 PETROLANDIA | | 31,50000 | 465.500,00070 | 19,03323 % | 0,03992 % |
| MR - PETROLINA | | 102,00000 | 1.507.333,33560 | 61,63142 % | 0,12927 % |
| 03328 PETROLINA | | 102,00000 | 1.507.333,33560 | 61,63142 % | 0,12927 % |
| 011 RIO GRANDE DO NORTE | | 20,50000 | 302.944,44490 | 12,38671 % | 0,02598 % |
| MR - MOSSORO | | 20,50000 | 302.944,44490 | 12,38671 % | 0,02598 % |



CENTRAIS DE ABASTECIMENTO DE GOIAS

Pagina.: 47

Emitido: 16/11/2022

Hora....: 12:14:00

Procedencia de Produto(s)

TODOS PRODUTOS....

Periodo : 01/09/2022 Ate 30/09/2022

* MR - Micro regioao

| Sub.Grupo Produto Estado Micro Regiao | UF | QUANTIDADE | VALOR | % Participacao | |
|--|----|------------------|------------------------|--------------------------------|---------------------|
| | | TONELADA | EM R\$ | PRODUTO POR CIDADE VALOR | SUB.GRUPPO VALOR |
| 04-FRUTAS NACIONAIS-FN | | 29.341,00900 | 113.706.175,75200 | 37,18673 % | 37,18673 % |
| 265 MELAO ORANGE | | 165,50000 | 2.445.722,22590 | 0,56406 % | 0,00003 % |
| 011 RIO GRANDE DO NORTE | | 20,50000 | 302.944,44490 | 12,38671 % | 0,02598 % |
| MR - MOSSORO | | 20,50000 | 302.944,44490 | 12,38671 % | 0,02598 % |
| 03018 MOSSORO | | 20,50000 | 302.944,44490 | 12,38671 % | 0,02598 % |
| 349 MELAO PELE DE SAPO | | 419,67800 | 2.398.160,00000 | 1,43035 % | 0,00008 % |
| 005 BAHIA | | 50,40000 | 288.000,00000 | 12,00921 % | 0,06388 % |
| MR - JUAZEIRO | | 50,40000 | 288.000,00000 | 12,00921 % | 0,06388 % |
| 01745 JUAZEIRO | | 50,40000 | 288.000,00000 | 12,00921 % | 0,06388 % |
| 026 PERNAMBUCO | | 281,07800 | 1.606.160,00000 | 66,97468 % | 0,35624 % |
| MR - ITAPARICA | | 104,67800 | 598.160,00000 | 24,94246 % | 0,13267 % |
| 03329 PETROLANDIA | | 104,67800 | 598.160,00000 | 24,94246 % | 0,13267 % |
| MR - PETROLINA | | 176,40000 | 1.008.000,00000 | 42,03222 % | 0,22357 % |
| 03328 PETROLINA | | 176,40000 | 1.008.000,00000 | 42,03222 % | 0,22357 % |
| 011 RIO GRANDE DO NORTE | | 88,20000 | 504.000,00000 | 21,01611 % | 0,11178 % |
| MR - MOSSORO | | 88,20000 | 504.000,00000 | 21,01611 % | 0,11178 % |
| 03018 MOSSORO | | 88,20000 | 504.000,00000 | 21,01611 % | 0,11178 % |
| 348 MELAO PRINCE | | 455,28000 | 455.280,00000 | 1,55168 % | 0,00009 % |
| 005 BAHIA | | 58,80000 | 58.800,00000 | 12,91513 % | 0,07452 % |
| MR - JUAZEIRO | | 58,80000 | 58.800,00000 | 12,91513 % | 0,07452 % |
| 01745 JUAZEIRO | | 58,80000 | 58.800,00000 | 12,91513 % | 0,07452 % |
| 026 PERNAMBUCO | | 319,20000 | 319.200,00000 | 70,11070 % | 0,40455 % |
| MR - ITAPARICA | | 88,20000 | 88.200,00000 | 19,37269 % | 0,11178 % |
| 03329 PETROLANDIA | | 88,20000 | 88.200,00000 | 19,37269 % | 0,11178 % |
| MR - PETROLINA | | 231,00000 | 231.000,00000 | 50,73801 % | 0,29277 % |
| 03328 PETROLINA | | 231,00000 | 231.000,00000 | 50,73801 % | 0,29277 % |
| 011 RIO GRANDE DO NORTE | | 77,28000 | 77.280,00000 | 16,97417 % | 0,09794 % |
| MR - MOSSORO | | 77,28000 | 77.280,00000 | 16,97417 % | 0,09794 % |
| 03018 MOSSORO | | 77,28000 | 77.280,00000 | 16,97417 % | 0,09794 % |
| 351 MELAO REI | | 312,78800 | 2.234.200,00000 | 1,06604 % | 0,00005 % |
| 005 BAHIA | | 32,20000 | 230.000,00000 | 10,29451 % | 0,04081 % |
| MR - JUAZEIRO | | 32,20000 | 230.000,00000 | 10,29451 % | 0,04081 % |
| 01745 JUAZEIRO | | 32,20000 | 230.000,00000 | 10,29451 % | 0,04081 % |
| 026 PERNAMBUCO | | 235,78800 | 1.684.200,00000 | 75,38269 % | 0,29884 % |
| MR - ITAPARICA | | 56,00000 | 400.000,00000 | 17,90350 % | 0,07097 % |
| 03329 PETROLANDIA | | 56,00000 | 400.000,00000 | 17,90350 % | 0,07097 % |
| MR - PETROLINA | | 179,78800 | 1.284.200,00000 | 57,47919 % | 0,22786 % |
| 03328 PETROLINA | | 179,78800 | 1.284.200,00000 | 57,47919 % | 0,22786 % |
| 011 RIO GRANDE DO NORTE | | 44,80000 | 320.000,00000 | 14,32280 % | 0,05678 % |
| MR - MOSSORO | | 44,80000 | 320.000,00000 | 14,32280 % | 0,05678 % |



CENTRAIS DE ABASTECIMENTO DE GOIAS

Pagina.: 48

Emitido: 16/11/2022

Hora....: 12:14:00

Procedencia de Produto(s)

TODOS PRODUTOS....

Periodo : 01/09/2022 Ate 30/09/2022

* MR - Micro regioao

| Sub.Grupo Produto Estado Micro Regiao | UF | QUANTIDADE | VALOR | % Participacao | |
|--|----|------------------|------------------------|--------------------------------|---------------------|
| | | TONELADA | EM R\$ | PRODUTO POR CIDADE VALOR | SUB.GRUPAO VALOR |
| 04-FRUTAS NACIONAIS-FN | | 29.341,00900 | 113.706.175,7520C | 37,18673 % | 37,18673 % |
| 351 MELAO REI | | 312,78800 | 2.234.200,00000 | 1,06604 % | 0,00007 % |
| 011 RIO GRANDE DO NORTE | | 44,80000 | 320.000,00000 | 14,32280 % | 0,05678 % |
| MR - MOSSORO | | 44,80000 | 320.000,00000 | 14,32280 % | 0,05678 % |
| 03018 MOSSORO | | 44,80000 | 320.000,00000 | 14,32280 % | 0,05678 % |
| 361 MIRTILO NACIONAL | | 1,10000 | 121.000,00000 | 0,00375 % | 0,00000 % |
| 003 SAO PAULO | | 1,10000 | 121.000,00000 | 100,00000 % | 0,00139 % |
| MR - SAO PAULO | | 1,10000 | 121.000,00000 | 100,00000 % | 0,00139 % |
| 05050 SAO PAULO | | 1,10000 | 121.000,00000 | 100,00000 % | 0,00139 % |
| 166 MORANGO | | 58,11150 | 774.820,00000 | 0,19806 % | 0,00005 % |
| 004 DISTRITO FEDERAL | | 33,82500 | 451.000,00000 | 58,20707 % | 0,04287 % |
| MR - BRASILIA | | 33,82500 | 451.000,00000 | 58,20707 % | 0,04287 % |
| 04162 BRASILIA | | 33,82500 | 451.000,00000 | 58,20707 % | 0,04287 % |
| 001 GOIAS | | 19,86150 | 264.820,00000 | 34,17826 % | 0,02517 % |
| MR - ANAPOLIS | | 1,05000 | 14.000,00000 | 1,80687 % | 0,00133 % |
| 02437 ANAPOLIS | | 1,05000 | 14.000,00000 | 1,80687 % | 0,00133 % |
| MR - ENTORNO DE BRASILIA | | 0,67500 | 9.000,00000 | 1,16156 % | 0,00086 % |
| 02731 ALEXANIA | | 0,67500 | 9.000,00000 | 1,16156 % | 0,00086 % |
| MR - GOIANIA | | 18,13650 | 241.820,00000 | 31,20983 % | 0,02299 % |
| 00001 GOIANIA | | 17,47650 | 233.020,00000 | 30,07408 % | 0,02215 % |
| 03682 LEOPOLDO DE BULHOES | | 0,66000 | 8.800,00000 | 1,13575 % | 0,00084 % |
| 007 RIO GRANDE DO SUL | | 0,97500 | 13.000,00000 | 1,67781 % | 0,00124 % |
| MR - CAXIAS DO SUL | | 0,97500 | 13.000,00000 | 1,67781 % | 0,00124 % |
| 01435 CAXIAS DO SUL | | 0,97500 | 13.000,00000 | 1,67781 % | 0,00124 % |
| 003 SAO PAULO | | 3,45000 | 46.000,00000 | 5,93686 % | 0,00437 % |
| MR - SAO PAULO | | 3,45000 | 46.000,00000 | 5,93686 % | 0,00437 % |
| 05050 SAO PAULO | | 3,45000 | 46.000,00000 | 5,93686 % | 0,00437 % |
| 169 PEQUI | | 519,87200 | 1.137.220,00000 | 1,77183 % | 0,00008 % |
| 001 GOIAS | | 197,76000 | 432.600,00000 | 38,04013 % | 0,25064 % |
| MR - PORANGATU | | 196,16000 | 429.100,00000 | 37,73236 % | 0,24861 % |
| 01482 CAMPOS VERDES | | 52,80000 | 115.500,00000 | 10,15635 % | 0,06692 % |
| 02427 SANTA TEREZA DE GOIAS | | 60,16000 | 131.600,00000 | 11,57208 % | 0,07625 % |
| 02870 SANTA TEREZINHA DE GOIAS | | 83,20000 | 182.000,00000 | 16,00394 % | 0,10545 % |
| MR - RIO VERMELHO | | 1,60000 | 3.500,00000 | 0,30777 % | 0,00203 % |
| 04511 GOIAS | | 1,60000 | 3.500,00000 | 0,30777 % | 0,00203 % |
| 008 TOCANTINS | | 322,11200 | 704.620,00000 | 61,95987 % | 0,40824 % |
| MR - RIO FORMOSO | | 322,11200 | 704.620,00000 | 61,95987 % | 0,40824 % |
| 02927 CRISTALANDIA | | 17,60000 | 38.500,00000 | 3,38545 % | 0,02231 % |
| 04341 FATIMA | | 260,03200 | 568.820,00000 | 50,01847 % | 0,32956 % |
| 02928 NOVA ROSALANDIA | | 10,88000 | 23.800,00000 | 2,09282 % | 0,01379 % |
| 01773 PARAISO DO TOCANTINS | | 3,20000 | 7.000,00000 | 0,61554 % | 0,00406 % |
| 02929 PIUM | | 21,76000 | 47.600,00000 | 4,18565 % | 0,02758 % |
| 00116 PUGMIL | | 8,64000 | 18.900,00000 | 1,66195 % | 0,01095 % |



CENTRAIS DE ABASTECIMENTO DE GOIAS

Pagina.: 49

Emitido: 16/11/2022

Hora....: 12:14:00

Procedencia de Produto(s)

TODOS PRODUTOS....

Periodo : 01/09/2022 Ate 30/09/2022

* MR - Micro regioao

| Sub.Grupo Produto Estado Micro Regiao | UF | QUANTIDADE | VALOR | % Participacao | |
|--|----|------------------|------------------------|--------------------------------|---------------------|
| | | TONELADA | EM R\$ | PRODUTO POR CIDADE VALOR | SUB.GRUPAO VALOR |
| 04-FRUTAS NACIONAIS-FN | | 29.341,00900 | 113.706.175,75200 | 37,18673 % | 37,18673 % |
| 417 PEQUI CONGELADO - VÁCUO | | 0,66200 | 662,00000 | 0,00226 % | 0,00000 % |
| 002 MINAS GERAIS | | 0,66200 | 662,00000 | 100,00000 % | 0,00084 % |
| MR - MONTES CLAROS | | 0,66200 | 662,00000 | 100,00000 % | 0,00084 % |
| 00672 JAPONVAR | | 0,66200 | 662,00000 | 100,00000 % | 0,00084 % |
| 359 PERA ASIATICA NACIONAL | | 148,00000 | 1.406.000,00000 | 0,50441 % | 0,00024 % |
| 003 SAO PAULO | | 148,00000 | 1.406.000,00000 | 100,00000 % | 0,18757 % |
| MR - SAO PAULO | | 148,00000 | 1.406.000,00000 | 100,00000 % | 0,18757 % |
| 05050 SAO PAULO | | 148,00000 | 1.406.000,00000 | 100,00000 % | 0,18757 % |
| 170 PERA NACIONAL | | 753,46000 | 2.825.475,00000 | 2,56794 % | 0,00033 % |
| 022 SANTA CATARINA | | 512,00000 | 1.920.000,00000 | 67,95318 % | 0,64891 % |
| MR - CAMPOS DE LAGES | | 204,00000 | 765.000,00000 | 27,07509 % | 0,25855 % |
| 05526 SAO JOAQUIM | | 204,00000 | 765.000,00000 | 27,07509 % | 0,25855 % |
| MR - JOACABA | | 308,00000 | 1.155.000,00000 | 40,87808 % | 0,39036 % |
| 01015 FRAIBURGO | | 104,00000 | 390.000,00000 | 13,80299 % | 0,13181 % |
| 01442 VIDEIRA | | 204,00000 | 765.000,00000 | 27,07509 % | 0,25855 % |
| 003 SAO PAULO | | 241,46000 | 905.475,00000 | 32,04682 % | 0,30603 % |
| MR - SAO PAULO | | 241,46000 | 905.475,00000 | 32,04682 % | 0,30603 % |
| 05050 SAO PAULO | | 241,46000 | 905.475,00000 | 32,04682 % | 0,30603 % |
| 171 PESSEGO NACIONAL | | 33,51000 | 284.835,00000 | 0,11421 % | 0,00005 % |
| 022 SANTA CATARINA | | 33,51000 | 284.835,00000 | 100,00000 % | 0,04247 % |
| MR - JOACABA | | 33,51000 | 284.835,00000 | 100,00000 % | 0,04247 % |
| 01015 FRAIBURGO | | 33,51000 | 284.835,00000 | 100,00000 % | 0,04247 % |
| 368 PHYSALES NACIONAL | | 3,90000 | 110.500,00000 | 0,01329 % | 0,00001 % |
| 003 SAO PAULO | | 3,90000 | 110.500,00000 | 100,00000 % | 0,00494 % |
| MR - SAO PAULO | | 3,90000 | 110.500,00000 | 100,00000 % | 0,00494 % |
| 05050 SAO PAULO | | 3,90000 | 110.500,00000 | 100,00000 % | 0,00494 % |
| 172 PINHA | | 40,86000 | 1.770.600,00000 | 0,13926 % | 0,00006 % |
| 005 BAHIA | | 39,60000 | 1.716.000,00000 | 96,91630 % | 0,05019 % |
| MR - JUAZEIRO | | 39,60000 | 1.716.000,00000 | 96,91630 % | 0,05019 % |
| 01745 JUAZEIRO | | 39,60000 | 1.716.000,00000 | 96,91630 % | 0,05019 % |
| 001 GOIAS | | 1,26000 | 54.600,00000 | 3,08370 % | 0,00160 % |
| MR - GOIANIA | | 1,26000 | 54.600,00000 | 3,08370 % | 0,00160 % |
| 00001 GOIANIA | | 1,26000 | 54.600,00000 | 3,08370 % | 0,00160 % |
| 173 PINHAO | | 16,20000 | 144.000,00000 | 0,05521 % | 0,00003 % |
| 003 SAO PAULO | | 16,20000 | 144.000,00000 | 100,00000 % | 0,02053 % |
| MR - SAO PAULO | | 16,20000 | 144.000,00000 | 100,00000 % | 0,02053 % |
| 05050 SAO PAULO | | 16,20000 | 144.000,00000 | 100,00000 % | 0,02053 % |
| 363 PITAYA VERMELHA NACIONAL | | 0,72000 | 54.000,00000 | 0,00245 % | 0,00000 % |



CENTRAIS DE ABASTECIMENTO DE GOIAS

Pagina.: 50

Emitido: 16/11/2022

Hora....: 12:14:00

Procedencia de Produto(s)

TODOS PRODUTOS....

Periodo : 01/09/2022 Ate 30/09/2022

* MR - Micro regioao

| Sub.Grupo Produto Estado Micro Regiao | UF | QUANTIDADE | VALOR | % Participacao | |
|--|----|------------------|----------------------|--------------------------------|---------------------|
| | | TONELADA | EM R\$ | PRODUTO POR CIDADE VALOR | SUB.GRUPAO VALOR |
| 04-FRUTAS NACIONAIS-FN | | 29.341,00900 | 113.706.175,75200 | 37,18673 % | 37,18673 % |
| 363 PITAYA VERMELHA NACIONAL | | 0,72000 | 54.000,00000 | 0,00245 % | 0,00000 % |
| 001 GOIAS | | 0,72000 | 54.000,00000 | 100,00000 % | 0,00091 % |
| MR - GOIANIA | | 0,72000 | 54.000,00000 | 100,00000 % | 0,00091 % |
| 00001 GOIANIA | | 0,72000 | 54.000,00000 | 100,00000 % | 0,00091 % |
| 174 ROMA | | 3,60000 | 135.000,00000 | 0,01227 % | 0,00001 % |
| 003 SAO PAULO | | 3,60000 | 135.000,00000 | 100,00000 % | 0,00456 % |
| MR - SAO PAULO | | 3,60000 | 135.000,00000 | 100,00000 % | 0,00456 % |
| 05050 SAO PAULO | | 3,60000 | 135.000,00000 | 100,00000 % | 0,00456 % |
| 257 TAMARINO | | 4,84800 | 16.160,00000 | 0,01652 % | 0,00000 % |
| 001 GOIAS | | 4,84800 | 16.160,00000 | 100,00000 % | 0,00614 % |
| MR - ANAPOLIS | | 0,99600 | 3.320,00000 | 20,54455 % | 0,00126 % |
| 01496 CATURAI | | 0,03600 | 120,00000 | 0,74257 % | 0,00005 % |
| 04539 NOVA VENEZA | | 0,96000 | 3.200,00000 | 19,80198 % | 0,00122 % |
| MR - ANICUNS | | 1,50000 | 5.000,00000 | 30,94059 % | 0,00190 % |
| 03126 NAZARIO | | 1,50000 | 5.000,00000 | 30,94059 % | 0,00190 % |
| MR - GOIANIA | | 1,99200 | 6.640,00000 | 41,08911 % | 0,00252 % |
| 03128 GOIANAPOLIS | | 0,06000 | 200,00000 | 1,23762 % | 0,00008 % |
| 00001 GOIANIA | | 0,36000 | 1.200,00000 | 7,42574 % | 0,00046 % |
| 05410 NEROPOLIS | | 1,09200 | 3.640,00000 | 22,52475 % | 0,00138 % |
| 03688 SENADOR CANEDO | | 0,48000 | 1.600,00000 | 9,90099 % | 0,00061 % |
| MR - VALE DO RIO DOS BOIS | | 0,36000 | 1.200,00000 | 7,42574 % | 0,00046 % |
| 04144 VARJAO | | 0,36000 | 1.200,00000 | 7,42574 % | 0,00046 % |
| 177 TANGERINA MURCOT | | 600,40000 | 600.400,00000 | 2,04628 % | 0,00003 % |
| 026 PERNAMBUCO | | 20,50000 | 20.500,00000 | 3,41439 % | 0,02598 % |
| MR - MEDIO CAPIBARIBE | | 20,50000 | 20.500,00000 | 3,41439 % | 0,02598 % |
| 04808 LIMOEIRO | | 20,50000 | 20.500,00000 | 3,41439 % | 0,02598 % |
| 003 SAO PAULO | | 579,90000 | 579.900,00000 | 96,58561 % | 0,73496 % |
| MR - ARARAQUARA | | 382,50000 | 382.500,00000 | 63,70753 % | 0,48478 % |
| 03578 ITAPOLIS | | 382,50000 | 382.500,00000 | 63,70753 % | 0,48478 % |
| MR - BAURU | | 29,00000 | 29.000,00000 | 4,83011 % | 0,03675 % |
| 02181 PAULISTANIA | | 29,00000 | 29.000,00000 | 4,83011 % | 0,03675 % |
| MR - CATANDUVA | | 22,50000 | 22.500,00000 | 3,74750 % | 0,02852 % |
| 05007 SANTA ADELIA | | 22,50000 | 22.500,00000 | 3,74750 % | 0,02852 % |
| MR - LIMEIRA | | 145,90000 | 145.900,00000 | 24,30047 % | 0,18491 % |
| 04009 LIMEIRA | | 145,90000 | 145.900,00000 | 24,30047 % | 0,18491 % |
| 178 TANGERINA POKAM | | 368,12600 | 994.683,88160 | 1,25465 % | 0,00000 % |
| 001 GOIAS | | 347,22600 | 938.211,65980 | 94,32260 % | 0,44007 % |
| MR - ANAPOLIS | | 3,08000 | 8.322,22220 | 0,83667 % | 0,00390 % |
| 04537 ITABERAI | | 3,08000 | 8.322,22220 | 0,83667 % | 0,00390 % |
| MR - GOIANIA | | 344,14600 | 929.889,43760 | 93,48593 % | 0,43617 % |
| 05410 NEROPOLIS | | 340,84600 | 920.972,77100 | 92,58949 % | 0,43199 % |
| 02728 TEREZOPOLIS DE GOIAS | | 3,30000 | 8.916,66660 | 0,89643 % | 0,00418 % |



CENTRAIS DE ABASTECIMENTO DE GOIAS

Pagina.: 51

Emitido: 16/11/2022

Hora....: 12:14:00

Procedencia de Produto(s)

TODOS PRODUTOS....

Periodo : 01/09/2022 Ate 30/09/2022

* MR - Micro regioao

| Sub.Grupo Produto Estado Micro Regiao | UF | QUANTIDADE | VALOR | % Participacao | |
|--|----|------------------|------------------------|--------------------------------|---------------------|
| | | TONELADA | EM R\$ | PRODUTO POR CIDADE VALOR | SUB.GRUPPO VALOR |
| 04-FRUTAS NACIONAIS-FN | | 29.341,00900 | 113.706.175,75200 | 37,18673 % | 37,18673 % |
| 178 TANGERINA POKKAM | | 368,12600 | 994.683,88160 | 1,25465 % | 0,00003 % |
| 023 PARANA | | 20,90000 | 56.472,22180 | 5,67740 % | 0,02649 % |
| MR - PARANAVALI | | 20,90000 | 56.472,22180 | 5,67740 % | 0,02649 % |
| 02684 GUAIRACA | | 20,90000 | 56.472,22180 | 5,67740 % | 0,02649 % |
| 371 TANGERINA VERONA | | 86,00000 | 86.000,00000 | 0,29311 % | 0,00010 % |
| 003 SAO PAULO | | 86,00000 | 86.000,00000 | 100,00000 % | 0,10900 % |
| MR - JALES | | 63,00000 | 63.000,00000 | 73,25581 % | 0,07985 % |
| 05288 URANIA | | 63,00000 | 63.000,00000 | 73,25581 % | 0,07985 % |
| MR - SAO PAULO | | 23,00000 | 23.000,00000 | 26,74419 % | 0,02915 % |
| 05050 SAO PAULO | | 23,00000 | 23.000,00000 | 26,74419 % | 0,02915 % |
| 318 UVA BENITAKA | | 62,97600 | 638.506,66580 | 0,21463 % | 0,00005 % |
| 005 BAHIA | | 33,60000 | 340.666,66620 | 53,35366 % | 0,04258 % |
| MR - JUAZEIRO | | 33,60000 | 340.666,66620 | 53,35366 % | 0,04258 % |
| 01745 JUAZEIRO | | 33,60000 | 340.666,66620 | 53,35366 % | 0,04258 % |
| 022 SANTA CATARINA | | 7,61600 | 77.217,77770 | 12,09350 % | 0,00965 % |
| MR - JOACABA | | 7,61600 | 77.217,77770 | 12,09350 % | 0,00965 % |
| 01015 FRAIBURGO | | 7,61600 | 77.217,77770 | 12,09350 % | 0,00965 % |
| 003 SAO PAULO | | 21,76000 | 220.622,22190 | 34,55285 % | 0,02758 % |
| MR - JALES | | 21,76000 | 220.622,22190 | 34,55285 % | 0,02758 % |
| 05284 JALES | | 10,00000 | 101.388,88880 | 15,87907 % | 0,01267 % |
| 01242 PALMEIRA D OESTE | | 6,64000 | 67.322,22210 | 10,54370 % | 0,00842 % |
| 02179 SANTANA DA PONTE PENSA | | 5,12000 | 51.911,11100 | 8,13008 % | 0,00649 % |
| 367 UVA CRINSON NACIONAL | | 32,34400 | 525.590,00000 | 0,11023 % | 0,00001 % |
| 022 SANTA CATARINA | | 4,16800 | 67.730,00000 | 12,88647 % | 0,00528 % |
| MR - JOACABA | | 4,16800 | 67.730,00000 | 12,88647 % | 0,00528 % |
| 01015 FRAIBURGO | | 4,16800 | 67.730,00000 | 12,88647 % | 0,00528 % |
| 003 SAO PAULO | | 28,17600 | 457.860,00000 | 87,11353 % | 0,03571 % |
| MR - JALES | | 28,17600 | 457.860,00000 | 87,11353 % | 0,03571 % |
| 05284 JALES | | 28,17600 | 457.860,00000 | 87,11353 % | 0,03571 % |
| 320 UVA ISABEL | | 93,36800 | 93.368,00000 | 0,31822 % | 0,00008 % |
| 005 BAHIA | | 50,40000 | 50.400,00000 | 53,97995 % | 0,06388 % |
| MR - JUAZEIRO | | 50,40000 | 50.400,00000 | 53,97995 % | 0,06388 % |
| 01745 JUAZEIRO | | 50,40000 | 50.400,00000 | 53,97995 % | 0,06388 % |
| 003 SAO PAULO | | 42,96800 | 42.968,00000 | 46,02005 % | 0,05446 % |
| MR - JALES | | 42,96800 | 42.968,00000 | 46,02005 % | 0,05446 % |
| 05284 JALES | | 42,96800 | 42.968,00000 | 46,02005 % | 0,05446 % |
| 179 UVA ITALIA | | 156,80800 | 1.764.090,00000 | 0,53443 % | 0,00003 % |
| 022 SANTA CATARINA | | 17,16000 | 193.050,00000 | 10,94332 % | 0,02175 % |
| MR - JOACABA | | 17,16000 | 193.050,00000 | 10,94332 % | 0,02175 % |



CENTRAIS DE ABASTECIMENTO DE GOIAS

Pagina.: 52

Emitido: 16/11/2022

Hora....: 12:14:00

Procedencia de Produto(s)

TODOS PRODUTOS....

Periodo : 01/09/2022 Ate 30/09/2022

* MR - Micro regioao

| Sub.Grupo Produto Estado Micro Regiao | UF | QUANTIDADE | VALOR | % Participacao | |
|--|----|------------------|------------------------|--------------------------------|---------------------|
| | | TONELADA | EM R\$ | PRODUTO POR CIDADE VALOR | SUB.GRUPAO VALOR |
| 04-FRUTAS NACIONAIS-FN | | 29.341,00900 | 113.706.175,75200 | 37,18673 % | 37,18673 % |
| 179 UVA ITALIA | | 156,80800 | 1.764.090,00000 | 0,53443 % | 0,00003 % |
| 022 SANTA CATARINA | | 17,16000 | 193.050,00000 | 10,94332 % | 0,02175 % |
| MR - JOACABA | | 17,16000 | 193.050,00000 | 10,94332 % | 0,02175 % |
| 01015 FRAIBURGO | | 17,16000 | 193.050,00000 | 10,94332 % | 0,02175 % |
| 003 SAO PAULO | | 139,64800 | 1.571.040,00000 | 89,05668 % | 0,17699 % |
| MR - JALES | | 139,64800 | 1.571.040,00000 | 89,05668 % | 0,17699 % |
| 05284 JALES | | 139,64800 | 1.571.040,00000 | 89,05668 % | 0,17699 % |
| 380 UVA NACIONAL RED GLOBE | | 50,40000 | 50.400,00000 | 0,17177 % | 0,00008 % |
| 003 SAO PAULO | | 50,40000 | 50.400,00000 | 100,00000 % | 0,06388 % |
| MR - JALES | | 50,40000 | 50.400,00000 | 100,00000 % | 0,06388 % |
| 05284 JALES | | 50,40000 | 50.400,00000 | 100,00000 % | 0,06388 % |
| 181 UVA NIAGARA CX 5,500 KG | | 132,99550 | 1.450.860,00000 | 0,45328 % | 0,00009 % |
| 005 BAHIA | | 56,65000 | 618.000,00000 | 42,59543 % | 0,07180 % |
| MR - JUAZEIRO | | 56,65000 | 618.000,00000 | 42,59543 % | 0,07180 % |
| 01745 JUAZEIRO | | 56,65000 | 618.000,00000 | 42,59543 % | 0,07180 % |
| 001 GOIAS | | 0,17050 | 1.860,00000 | 0,12820 % | 0,00022 % |
| MR - GOIANIA | | 0,17050 | 1.860,00000 | 0,12820 % | 0,00022 % |
| 01355 HIDROLANDIA | | 0,17050 | 1.860,00000 | 0,12820 % | 0,00022 % |
| 003 SAO PAULO | | 76,17500 | 831.000,00000 | 57,27637 % | 0,09654 % |
| MR - JALES | | 76,17500 | 831.000,00000 | 57,27637 % | 0,09654 % |
| 05284 JALES | | 74,25000 | 810.000,00000 | 55,82896 % | 0,09410 % |
| 05288 URANIA | | 1,92500 | 21.000,00000 | 1,44742 % | 0,00244 % |
| 184 UVA PASSAS | | 1,73000 | 1.730,00000 | 0,00590 % | 0,00000 % |
| 001 GOIAS | | 1,73000 | 1.730,00000 | 100,00000 % | 0,00219 % |
| MR - GOIANIA | | 1,73000 | 1.730,00000 | 100,00000 % | 0,00219 % |
| 00001 GOIANIA | | 1,73000 | 1.730,00000 | 100,00000 % | 0,00219 % |
| 183 UVA RUBI | | 146,89600 | 146.896,00000 | 0,50065 % | 0,00001 % |
| 022 SANTA CATARINA | | 5,92800 | 5.928,00000 | 4,03551 % | 0,00751 % |
| MR - JOACABA | | 5,92800 | 5.928,00000 | 4,03551 % | 0,00751 % |
| 01015 FRAIBURGO | | 5,92800 | 5.928,00000 | 4,03551 % | 0,00751 % |
| 003 SAO PAULO | | 140,96800 | 140.968,00000 | 95,96449 % | 0,17866 % |
| MR - JALES | | 140,96800 | 140.968,00000 | 95,96449 % | 0,17866 % |
| 05284 JALES | | 140,96800 | 140.968,00000 | 95,96449 % | 0,17866 % |
| 411 UVA VITÓRIA | | 89,93600 | 89.936,00000 | 0,30652 % | 0,00003 % |
| 022 SANTA CATARINA | | 21,04800 | 21.048,00000 | 23,40331 % | 0,02668 % |
| MR - JOACABA | | 21,04800 | 21.048,00000 | 23,40331 % | 0,02668 % |
| 01015 FRAIBURGO | | 21,04800 | 21.048,00000 | 23,40331 % | 0,02668 % |
| 003 SAO PAULO | | 68,88800 | 68.888,00000 | 76,59669 % | 0,08731 % |



CENTRAIS DE ABASTECIMENTO DE GOIAS

Pagina.: 53

Emitido: 16/11/2022

Hora....: 12:14:00

Procedencia de Produto(s)

TODOS PRODUTOS....

Periodo : 01/09/2022 Ate 30/09/2022

* MR - Micro regioao

| Sub.Grupo Produto Estado Micro Regiao | UF | QUANTIDADE | VALOR | % Participacao | |
|--|----|-----------------|------------------------|--------------------------------|---------------------|
| | | TONELADA | EM R\$ | PRODUTO POR CIDADE VALOR | SUB.GRUPAO VALOR |
| 04-FRUTAS NACIONAIS-FN | | 29.341,00900 | 113.706.175,75200 | 37,18673 % | 37,18673 % |
| 411 UVA VITÓRIA | | 89,93600 | 89.936,00000 | 0,30652 % | 0,00011 % |
| 003 SAO PAULO | | 68,88800 | 68.888,00000 | 76,59669 % | 0,08731 % |
| MR - JALES | | 68,88800 | 68.888,00000 | 76,59669 % | 0,08731 % |
| 05284 JALES | | 68,88800 | 68.888,00000 | 76,59669 % | 0,08731 % |
| 05-FRUTAS IMPORTADAS-FI | | 1.428,97850 | 9.166.845,77790 | 1,81108 % | 1,81108 % |
| 185 AMEIXA AMERICANA | | 8,00000 | 176.000,00000 | 0,55984 % | 0,00001 % |
| 003 SAO PAULO | | 8,00000 | 176.000,00000 | 100,00000 % | 0,01014 % |
| MR - SAO PAULO | | 8,00000 | 176.000,00000 | 100,00000 % | 0,01014 % |
| 05050 SAO PAULO | | 8,00000 | 176.000,00000 | 100,00000 % | 0,01014 % |
| 186 AMEIXA ARGENTINA | | 67,30000 | 1.278.700,00000 | 4,70966 % | 0,00011 % |
| 003 SAO PAULO | | 67,30000 | 1.278.700,00000 | 100,00000 % | 0,08530 % |
| MR - SAO PAULO | | 67,30000 | 1.278.700,00000 | 100,00000 % | 0,08530 % |
| 05050 SAO PAULO | | 67,30000 | 1.278.700,00000 | 100,00000 % | 0,08530 % |
| 187 AMEIXA CHILENA | | 9,00000 | 9.000,00000 | 0,62982 % | 0,00001 % |
| 003 SAO PAULO | | 9,00000 | 9.000,00000 | 100,00000 % | 0,01141 % |
| MR - SAO PAULO | | 9,00000 | 9.000,00000 | 100,00000 % | 0,01141 % |
| 05050 SAO PAULO | | 9,00000 | 9.000,00000 | 100,00000 % | 0,01141 % |
| 354 CAQUI ESPANHOL | | 16,20000 | 342.000,00000 | 1,13368 % | 0,00003 % |
| 003 SAO PAULO | | 16,20000 | 342.000,00000 | 100,00000 % | 0,02053 % |
| MR - SAO PAULO | | 16,20000 | 342.000,00000 | 100,00000 % | 0,02053 % |
| 05050 SAO PAULO | | 16,20000 | 342.000,00000 | 100,00000 % | 0,02053 % |
| 190 DAMASCO | | 2,60000 | 468.000,00000 | 0,18195 % | 0,00000 % |
| 003 SAO PAULO | | 2,60000 | 468.000,00000 | 100,00000 % | 0,00330 % |
| MR - SAO PAULO | | 2,60000 | 468.000,00000 | 100,00000 % | 0,00330 % |
| 05050 SAO PAULO | | 2,60000 | 468.000,00000 | 100,00000 % | 0,00330 % |
| 373 GRANADILHO | | 3,43050 | 365.920,00000 | 0,24007 % | 0,00001 % |
| 003 SAO PAULO | | 3,43050 | 365.920,00000 | 100,00000 % | 0,00435 % |
| MR - SAO PAULO | | 3,43050 | 365.920,00000 | 100,00000 % | 0,00435 % |
| 05050 SAO PAULO | | 3,43050 | 365.920,00000 | 100,00000 % | 0,00435 % |
| 191 KIWI CHILENO | | 55,00000 | 1.265.000,00000 | 3,84890 % | 0,00009 % |
| 003 SAO PAULO | | 55,00000 | 1.265.000,00000 | 100,00000 % | 0,06971 % |
| MR - SAO PAULO | | 55,00000 | 1.265.000,00000 | 100,00000 % | 0,06971 % |
| 05050 SAO PAULO | | 55,00000 | 1.265.000,00000 | 100,00000 % | 0,06971 % |
| 192 KIWI NOVA ZELANDIA | | 21,00000 | 430.500,00000 | 1,46958 % | 0,00003 % |
| 003 SAO PAULO | | 21,00000 | 430.500,00000 | 100,00000 % | 0,02662 % |
| MR - SAO PAULO | | 21,00000 | 430.500,00000 | 100,00000 % | 0,02662 % |
| 05050 SAO PAULO | | 21,00000 | 430.500,00000 | 100,00000 % | 0,02662 % |



CENTRAIS DE ABASTECIMENTO DE GOIAS

Pagina.: 54

Emitido: 16/11/2022

Hora....: 12:14:00

Procedencia de Produto(s)

TODOS PRODUTOS....

Periodo : 01/09/2022 Ate 30/09/2022

* MR - Micro regioao

| Sub.Grupo Produto Estado Micro Regiao | UF | QUANTIDADE | VALOR | % Participacao | |
|--|----|------------------|------------------------|--------------------------------|---------------------|
| | | TONELADA | EM R\$ | PRODUTO POR CIDADE VALOR | SUB.GRUPAO VALOR |
| 05-FRUTAS IMPORTADAS-FI | | 1.428,97850 | 9.166.845,77790 | 1,81108 % | 1,81108 % |
| 193 MACA AMERICANA | | 24,00000 | 192.000,00000 | 1,67952 % | 0,00004 % |
| 003 SAO PAULO | | 24,00000 | 192.000,00000 | 100,00000 % | 0,03042 % |
| MR - SAO PAULO | | 24,00000 | 192.000,00000 | 100,00000 % | 0,03042 % |
| 05050 SAO PAULO | | 24,00000 | 192.000,00000 | 100,00000 % | 0,03042 % |
| 194 MACA ARGENTINA | | 154,00000 | 1.078.000,00000 | 10,77693 % | 0,00025 % |
| 003 SAO PAULO | | 154,00000 | 1.078.000,00000 | 100,00000 % | 0,19518 % |
| MR - SAO PAULO | | 154,00000 | 1.078.000,00000 | 100,00000 % | 0,19518 % |
| 05050 SAO PAULO | | 154,00000 | 1.078.000,00000 | 100,00000 % | 0,19518 % |
| 301 MARMELO IMPORTADO | | 16,20000 | 16.200,00000 | 1,13368 % | 0,00003 % |
| 003 SAO PAULO | | 16,20000 | 16.200,00000 | 100,00000 % | 0,02053 % |
| MR - SAO PAULO | | 16,20000 | 16.200,00000 | 100,00000 % | 0,02053 % |
| 05050 SAO PAULO | | 16,20000 | 16.200,00000 | 100,00000 % | 0,02053 % |
| 196 NECTARINA CHILENA | | 4,50000 | 135.000,00000 | 0,31491 % | 0,00001 % |
| 003 SAO PAULO | | 4,50000 | 135.000,00000 | 100,00000 % | 0,00570 % |
| MR - SAO PAULO | | 4,50000 | 135.000,00000 | 100,00000 % | 0,00570 % |
| 05050 SAO PAULO | | 4,50000 | 135.000,00000 | 100,00000 % | 0,00570 % |
| 200 PERA ARGENTINA | | 224,00000 | 1.680.000,00000 | 15,67553 % | 0,00001 % |
| 007 RIO GRANDE DO SUL | | 8,00000 | 60.000,00000 | 3,57143 % | 0,01014 % |
| MR - CAXIAS DO SUL | | 8,00000 | 60.000,00000 | 3,57143 % | 0,01014 % |
| 01009 FARROUPILHA | | 8,00000 | 60.000,00000 | 3,57143 % | 0,01014 % |
| 003 SAO PAULO | | 216,00000 | 1.620.000,00000 | 96,42857 % | 0,27376 % |
| MR - SAO PAULO | | 216,00000 | 1.620.000,00000 | 96,42857 % | 0,27376 % |
| 05050 SAO PAULO | | 216,00000 | 1.620.000,00000 | 96,42857 % | 0,27376 % |
| 358 PERA ASIATICA IMPORTADA | | 29,20000 | 803.000,00000 | 2,04342 % | 0,00005 % |
| 003 SAO PAULO | | 29,20000 | 803.000,00000 | 100,00000 % | 0,03701 % |
| MR - SAO PAULO | | 29,20000 | 803.000,00000 | 100,00000 % | 0,03701 % |
| 05050 SAO PAULO | | 29,20000 | 803.000,00000 | 100,00000 % | 0,03701 % |
| 201 PERA CHILENA | | 148,00000 | 148.000,00000 | 10,35705 % | 0,00024 % |
| 003 SAO PAULO | | 148,00000 | 148.000,00000 | 100,00000 % | 0,18757 % |
| MR - SAO PAULO | | 148,00000 | 148.000,00000 | 100,00000 % | 0,18757 % |
| 05050 SAO PAULO | | 148,00000 | 148.000,00000 | 100,00000 % | 0,18757 % |
| 400 PERA D'ANJOU | | 180,88000 | 180.880,00000 | 12,65799 % | 0,00029 % |
| 003 SAO PAULO | | 180,88000 | 180.880,00000 | 100,00000 % | 0,22925 % |
| MR - SAO PAULO | | 180,88000 | 180.880,00000 | 100,00000 % | 0,22925 % |
| 05050 SAO PAULO | | 180,88000 | 180.880,00000 | 100,00000 % | 0,22925 % |
| 202 PERA PORTUGUESA | | 117,63000 | 117.630,00000 | 8,23175 % | 0,00019 % |
| 003 SAO PAULO | | 117,63000 | 117.630,00000 | 100,00000 % | 0,14908 % |



CENTRAIS DE ABASTECIMENTO DE GOIAS

Pagina.: 55

Emitido: 16/11/2022

Hora....: 12:14:00

Procedencia de Produto(s)

TODOS PRODUTOS....

Periodo : 01/09/2022 Ate 30/09/2022

* MR - Micro regioao

| Sub.Grupo Produto Estado Micro Regiao | UF | QUANTIDADE | VALOR | % Participacao | |
|--|----|------------------|----------------------|--------------------------------|---------------------|
| | | TONELADA | EM R\$ | PRODUTO POR CIDADE VALOR | SUB.GRUPAO VALOR |
| 05-FRUTAS IMPORTADAS-FI | | 1.428,97850 | 9.166.845,77790 | 1,81108 % | 1,81108 % |
| 202 PERA PORTUGUESA | | 117,63000 | 117.630,00000 | 8,23175 % | 0,00019 % |
| 003 SAO PAULO | | 117,63000 | 117.630,00000 | 100,00000 % | 0,14908 % |
| MR - SAO PAULO | | 117,63000 | 117.630,00000 | 100,00000 % | 0,14908 % |
| 05050 SAO PAULO | | 117,63000 | 117.630,00000 | 100,00000 % | 0,14908 % |
| 401 PERA WILLIAM | | 236,46000 | 236.460,00000 | 16,54748 % | 0,00001 % |
| 007 RIO GRANDE DO SUL | | 7,04000 | 7.040,00000 | 2,97725 % | 0,00892 % |
| MR - CAXIAS DO SUL | | 7,04000 | 7.040,00000 | 2,97725 % | 0,00892 % |
| 01009 FARROUPILHA | | 7,04000 | 7.040,00000 | 2,97725 % | 0,00892 % |
| 003 SAO PAULO | | 229,42000 | 229.420,00000 | 97,02275 % | 0,29077 % |
| MR - SAO PAULO | | 229,42000 | 229.420,00000 | 97,02275 % | 0,29077 % |
| 05050 SAO PAULO | | 229,42000 | 229.420,00000 | 97,02275 % | 0,29077 % |
| 203 PESSEGO ARGENTINO | | 8,80000 | 141.777,77790 | 0,61582 % | 0,00001 % |
| 003 SAO PAULO | | 8,80000 | 141.777,77790 | 100,00000 % | 0,01115 % |
| MR - SAO PAULO | | 8,80000 | 141.777,77790 | 100,00000 % | 0,01115 % |
| 05050 SAO PAULO | | 8,80000 | 141.777,77790 | 100,00000 % | 0,01115 % |
| 375 PISTACHE | | 0,55000 | 550,00000 | 0,03849 % | 0,00000 % |
| 003 SAO PAULO | | 0,55000 | 550,00000 | 100,00000 % | 0,00070 % |
| MR - SAO PAULO | | 0,55000 | 550,00000 | 100,00000 % | 0,00070 % |
| 05050 SAO PAULO | | 0,55000 | 550,00000 | 100,00000 % | 0,00070 % |
| 364 PITAYA IMPORTADA COLOMBIA | | 2,60000 | 2.600,00000 | 0,18195 % | 0,00000 % |
| 003 SAO PAULO | | 2,60000 | 2.600,00000 | 100,00000 % | 0,00330 % |
| MR - SAO PAULO | | 2,60000 | 2.600,00000 | 100,00000 % | 0,00330 % |
| 05050 SAO PAULO | | 2,60000 | 2.600,00000 | 100,00000 % | 0,00330 % |
| 360 ROMA IMPORTADA AMERICANA | | 8,80000 | 8.800,00000 | 0,61582 % | 0,00001 % |
| 003 SAO PAULO | | 8,80000 | 8.800,00000 | 100,00000 % | 0,01115 % |
| MR - SAO PAULO | | 8,80000 | 8.800,00000 | 100,00000 % | 0,01115 % |
| 05050 SAO PAULO | | 8,80000 | 8.800,00000 | 100,00000 % | 0,01115 % |
| 206 TAMARA | | 8,80000 | 8.800,00000 | 0,61582 % | 0,00001 % |
| 003 SAO PAULO | | 8,80000 | 8.800,00000 | 100,00000 % | 0,01115 % |
| MR - SAO PAULO | | 8,80000 | 8.800,00000 | 100,00000 % | 0,01115 % |
| 05050 SAO PAULO | | 8,80000 | 8.800,00000 | 100,00000 % | 0,01115 % |
| 208 UVA ARGENTINA | | 14,30000 | 14.300,00000 | 1,00071 % | 0,00002 % |
| 003 SAO PAULO | | 14,30000 | 14.300,00000 | 100,00000 % | 0,01812 % |
| MR - SAO PAULO | | 14,30000 | 14.300,00000 | 100,00000 % | 0,01812 % |
| 05050 SAO PAULO | | 14,30000 | 14.300,00000 | 100,00000 % | 0,01812 % |
| 209 UVA CHILENA | | 16,80000 | 16.800,00000 | 1,17566 % | 0,00003 % |
| 003 SAO PAULO | | 16,80000 | 16.800,00000 | 100,00000 % | 0,02129 % |



CENTRAIS DE ABASTECIMENTO DE GOIAS

Pagina.: 56

Emitido: 16/11/2022

Hora....: 12:14:00

Procedencia de Produto(s)

TODOS PRODUTOS....

Periodo : 01/09/2022 Ate 30/09/2022

* MR - Micro regioao

| Sub.Grupo Produto Estado Micro Regiao | UF | QUANTIDADE | VALOR | % Participacao | |
|--|----|------------------|------------------------|--------------------------------|---------------------|
| | | TONELADA | EM R\$ | PRODUTO POR CIDADE VALOR | SUB.GRUPAO VALOR |
| 05-FRUTAS IMPORTADAS-FI | | 1.428,97850 | 9.166.845,77790 | 1,81108 % | 1,81108 % |
| 209 UVA CHILENA | | 16,80000 | 16.800,00000 | 1,17566 % | 0,00003 % |
| 003 SAO PAULO | | 16,80000 | 16.800,00000 | 100,00000 % | 0,02129 % |
| MR - SAO PAULO | | 16,80000 | 16.800,00000 | 100,00000 % | 0,02129 % |
| 05050 SAO PAULO | | 16,80000 | 16.800,00000 | 100,00000 % | 0,02129 % |
| 280 UVA RED GLOB-ARGENTINA | | 26,01600 | 26.016,00000 | 1,82060 % | 0,00003 % |
| 003 SAO PAULO | | 26,01600 | 26.016,00000 | 100,00000 % | 0,03297 % |
| MR - JALES | | 15,61600 | 15.616,00000 | 60,02460 % | 0,01979 % |
| 05284 JALES | | 15,61600 | 15.616,00000 | 60,02460 % | 0,01979 % |
| MR - SAO PAULO | | 10,40000 | 10.400,00000 | 39,97540 % | 0,01318 % |
| 05050 SAO PAULO | | 10,40000 | 10.400,00000 | 39,97540 % | 0,01318 % |
| 279 UVA THOMPSON-CHILENA | | 24,91200 | 24.912,00000 | 1,74334 % | 0,00001 % |
| 022 SANTA CATARINA | | 4,40800 | 4.408,00000 | 17,69428 % | 0,00559 % |
| MR - JOACABA | | 4,40800 | 4.408,00000 | 17,69428 % | 0,00559 % |
| 01015 FRAIBURGO | | 4,40800 | 4.408,00000 | 17,69428 % | 0,00559 % |
| 003 SAO PAULO | | 20,50400 | 20.504,00000 | 82,30572 % | 0,02599 % |
| MR - JALES | | 20,50400 | 20.504,00000 | 82,30572 % | 0,02599 % |
| 05284 JALES | | 20,50400 | 20.504,00000 | 82,30572 % | 0,02599 % |
| 06-AVES E OVOS-AO | | 754,78800 | 5.612.886,00000 | 0,95662 % | 0,95662 % |
| 213 FRANGO ABATIDO | | 9,60000 | 9.600,00000 | 1,27188 % | 0,00002 % |
| 001 GOIAS | | 9,60000 | 9.600,00000 | 100,00000 % | 0,01217 % |
| MR - GOIANIA | | 9,60000 | 9.600,00000 | 100,00000 % | 0,01217 % |
| 00001 GOIANIA | | 9,60000 | 9.600,00000 | 100,00000 % | 0,01217 % |
| 214 FRANGO CAIPIRA | | 3,00000 | 3.000,00000 | 0,39746 % | 0,00000 % |
| 001 GOIAS | | 3,00000 | 3.000,00000 | 100,00000 % | 0,00380 % |
| MR - GOIANIA | | 3,00000 | 3.000,00000 | 100,00000 % | 0,00380 % |
| 04308 BELA VISTA DE GOIAS | | 3,00000 | 3.000,00000 | 100,00000 % | 0,00380 % |
| 216 OVO BRANCO EXTRA | | 453,50000 | 3.083.800,00000 | 60,08310 % | 0,00067 % |
| 001 GOIAS | | 453,50000 | 3.083.800,00000 | 100,00000 % | 0,57476 % |
| MR - ANAPOLIS | | 420,00000 | 2.856.000,00000 | 92,61301 % | 0,53231 % |
| 04300 INHUMAS | | 420,00000 | 2.856.000,00000 | 92,61301 % | 0,53231 % |
| MR - GOIANIA | | 33,50000 | 227.800,00000 | 7,38699 % | 0,04246 % |
| 04308 BELA VISTA DE GOIAS | | 25,50000 | 173.400,00000 | 5,62293 % | 0,03232 % |
| 03682 LEOPOLDO DE BULHOES | | 8,00000 | 54.400,00000 | 1,76406 % | 0,01014 % |
| 217 OVO BRANCO GRANDE | | 43,01000 | 308.550,00000 | 5,69829 % | 0,00005 % |
| 001 GOIAS | | 43,01000 | 308.550,00000 | 100,00000 % | 0,05451 % |
| MR - GOIANIA | | 43,01000 | 308.550,00000 | 100,00000 % | 0,05451 % |
| 04308 BELA VISTA DE GOIAS | | 28,06000 | 201.300,00000 | 65,24064 % | 0,03556 % |
| 03682 LEOPOLDO DE BULHOES | | 14,95000 | 107.250,00000 | 34,75936 % | 0,01895 % |
| 215 OVO BRANCO JUMBO | | 18,90000 | 121.100,00000 | 2,50401 % | 0,00001 % |



CENTRAIS DE ABASTECIMENTO DE GOIAS

Pagina.: 57

Emitido: 16/11/2022

Hora....: 12:14:00

Procedencia de Produto(s)

TODOS PRODUTOS....

Periodo : 01/09/2022 Ate 30/09/2022

* MR - Micro regioao

| Sub.Grupo Produto Estado Micro Regiao | UF | QUANTIDADE | VALOR | % Participacao | |
|--|----|-----------------|----------------------|--------------------------------|---------------------|
| | | TONELADA | EM R\$ | PRODUTO POR CIDADE VALOR | SUB.GRUPAO VALOR |
| 06-AVES E OVOS-AO | | 754,78800 | 5.612.886,00000 | 0,95662 % | 0,95662 % |
| 215 OVO BRANCO JUMBO | | 18,90000 | 121.100,00000 | 2,50401 % | 0,00001 % |
| 001 GOIAS | | 18,90000 | 121.100,00000 | 100,00000 % | 0,02395 % |
| MR - GOIANIA | | 18,90000 | 121.100,00000 | 100,00000 % | 0,02395 % |
| 04308 BELA VISTA DE GOIAS | | 5,40000 | 34.600,00000 | 28,57143 % | 0,00684 % |
| 03682 LEOPOLDO DE BULHOES | | 13,50000 | 86.500,00000 | 71,42857 % | 0,01711 % |
| 218 OVO BRANCO MEDIO | | 39,54000 | 322.251,00000 | 5,23856 % | 0,00005 % |
| 001 GOIAS | | 39,54000 | 322.251,00000 | 100,00000 % | 0,05011 % |
| MR - GOIANIA | | 39,54000 | 322.251,00000 | 100,00000 % | 0,05011 % |
| 04308 BELA VISTA DE GOIAS | | 30,34000 | 247.271,00000 | 76,73242 % | 0,03845 % |
| 03682 LEOPOLDO DE BULHOES | | 9,20000 | 74.980,00000 | 23,26758 % | 0,01166 % |
| 353 OVO CAIPIRA CAIXA | | 10,80000 | 121.500,00000 | 1,43087 % | 0,00002 % |
| 001 GOIAS | | 10,80000 | 121.500,00000 | 100,00000 % | 0,01369 % |
| MR - GOIANIA | | 10,80000 | 121.500,00000 | 100,00000 % | 0,01369 % |
| 04308 BELA VISTA DE GOIAS | | 10,80000 | 121.500,00000 | 100,00000 % | 0,01369 % |
| 222 OVO CODORNA | | 70,48800 | 837.045,00000 | 9,33878 % | 0,00007 % |
| 001 GOIAS | | 70,48800 | 837.045,00000 | 100,00000 % | 0,08934 % |
| MR - GOIANIA | | 70,48800 | 837.045,00000 | 100,00000 % | 0,08934 % |
| 04308 BELA VISTA DE GOIAS | | 44,88800 | 533.045,00000 | 63,68176 % | 0,05689 % |
| 03682 LEOPOLDO DE BULHOES | | 25,60000 | 304.000,00000 | 36,31824 % | 0,03245 % |
| 224 OVO VERMELHO EXTRA | | 40,00000 | 296.000,00000 | 5,29950 % | 0,00005 % |
| 001 GOIAS | | 40,00000 | 296.000,00000 | 100,00000 % | 0,05070 % |
| MR - GOIANIA | | 40,00000 | 296.000,00000 | 100,00000 % | 0,05070 % |
| 04308 BELA VISTA DE GOIAS | | 31,25000 | 231.250,00000 | 78,12500 % | 0,03961 % |
| 03682 LEOPOLDO DE BULHOES | | 8,75000 | 64.750,00000 | 21,87500 % | 0,01109 % |
| 225 OVO VERMELHO GRANDE | | 40,94000 | 320.400,00000 | 5,42404 % | 0,00005 % |
| 001 GOIAS | | 40,94000 | 320.400,00000 | 100,00000 % | 0,05189 % |
| MR - GOIANIA | | 40,94000 | 320.400,00000 | 100,00000 % | 0,05189 % |
| 04308 BELA VISTA DE GOIAS | | 30,82000 | 241.200,00000 | 75,28090 % | 0,03906 % |
| 03682 LEOPOLDO DE BULHOES | | 10,12000 | 79.200,00000 | 24,71910 % | 0,01283 % |
| 223 OVO VERMELHO JUMBO | | 17,01000 | 118.440,00000 | 2,25361 % | 0,00002 % |
| 001 GOIAS | | 17,01000 | 118.440,00000 | 100,00000 % | 0,02156 % |
| MR - GOIANIA | | 17,01000 | 118.440,00000 | 100,00000 % | 0,02156 % |
| 04308 BELA VISTA DE GOIAS | | 11,61000 | 80.840,00000 | 68,25397 % | 0,01471 % |
| 03682 LEOPOLDO DE BULHOES | | 5,40000 | 37.600,00000 | 31,74603 % | 0,00684 % |
| 226 OVO VERMELHO MEDIO | | 8,00000 | 71.200,00000 | 1,05990 % | 0,00001 % |
| 001 GOIAS | | 8,00000 | 71.200,00000 | 100,00000 % | 0,01014 % |
| MR - GOIANIA | | 8,00000 | 71.200,00000 | 100,00000 % | 0,01014 % |
| 04308 BELA VISTA DE GOIAS | | 8,00000 | 71.200,00000 | 100,00000 % | 0,01014 % |
| 07-DIVERSOS | | 1.114,84500 | 3.969.212,31920 | 1,41295 % | 1,41295 % |
| 229 ACAFRAO | | 1,73100 | 17.310,00000 | 0,15527 % | 0,00000 % |



CENTRAIS DE ABASTECIMENTO DE GOIAS

Pagina.: 58

Emitido: 16/11/2022

Hora....: 12:14:00

Procedencia de Produto(s)

TODOS PRODUTOS....

Periodo : 01/09/2022 Ate 30/09/2022

* MR - Micro regioao

| Sub.Grupo Produto Estado Micro Regiao | UF | QUANTIDADE | VALOR | % Participacao | |
|--|----|-----------------|----------------------|--------------------------------|---------------------|
| | | TONELADA | EM R\$ | PRODUTO POR CIDADE VALOR | SUB.GRUPPO VALOR |
| 07-DIVERSOS | | 1.114,84500 | 3.969.212,31920 | 1,41295 % | 1,41295 % |
| 229 ACAFRAO | | 1,73100 | 17.310,00000 | 0,15527 % | 0,00000 % |
| 001 GOIAS | | 1,73100 | 17.310,00000 | 100,00000 % | 0,00219 % |
| MR - ANAPOLIS | | 0,03100 | 310,00000 | 1,79087 % | 0,00004 % |
| 02437 ANAPOLIS | | 0,03100 | 310,00000 | 1,79087 % | 0,00004 % |
| MR - CERES | | 0,40000 | 4.000,00000 | 23,10803 % | 0,00051 % |
| 05545 NOVA GLORIA | | 0,40000 | 4.000,00000 | 23,10803 % | 0,00051 % |
| MR - PORANGATU | | 1,30000 | 13.000,00000 | 75,10110 % | 0,00165 % |
| 02867 MARA ROSA | | 1,30000 | 13.000,00000 | 75,10110 % | 0,00165 % |
| 228 ACUCAR | | 96,03000 | 160.050,00000 | 8,61375 % | 0,00015 % |
| 001 GOIAS | | 96,03000 | 160.050,00000 | 100,00000 % | 0,12171 % |
| MR - GOIANIA | | 96,03000 | 160.050,00000 | 100,00000 % | 0,12171 % |
| 00001 GOIANIA | | 96,00000 | 160.000,00000 | 99,96876 % | 0,12167 % |
| 05410 NEROPOLIS | | 0,03000 | 50,00000 | 0,03124 % | 0,00004 % |
| 232 AZEITONA VERDE | | 0,20000 | 6.000,00000 | 0,01794 % | 0,00000 % |
| 001 GOIAS | | 0,20000 | 6.000,00000 | 100,00000 % | 0,00025 % |
| MR - GOIANIA | | 0,20000 | 6.000,00000 | 100,00000 % | 0,00025 % |
| 00001 GOIANIA | | 0,20000 | 6.000,00000 | 100,00000 % | 0,00025 % |
| 299 CAFE | | 14,40000 | 14.400,00000 | 1,29166 % | 0,00002 % |
| 001 GOIAS | | 14,40000 | 14.400,00000 | 100,00000 % | 0,01825 % |
| MR - GOIANIA | | 14,40000 | 14.400,00000 | 100,00000 % | 0,01825 % |
| 00001 GOIANIA | | 14,40000 | 14.400,00000 | 100,00000 % | 0,01825 % |
| 340 CAIXA TORITO (P/BANANA) | | 3,40000 | 3.400,00000 | 0,30498 % | 0,00001 % |
| 020 ESPIRITO SANTO | | 3,40000 | 3.400,00000 | 100,00000 % | 0,00431 % |
| MR - LINHARES | | 3,40000 | 3.400,00000 | 100,00000 % | 0,00431 % |
| 02580 LINHARES | | 3,40000 | 3.400,00000 | 100,00000 % | 0,00431 % |
| 285 CANELA | | 0,20000 | 200,00000 | 0,01794 % | 0,00000 % |
| 001 GOIAS | | 0,20000 | 200,00000 | 100,00000 % | 0,00025 % |
| MR - GOIANIA | | 0,20000 | 200,00000 | 100,00000 % | 0,00025 % |
| 00001 GOIANIA | | 0,20000 | 200,00000 | 100,00000 % | 0,00025 % |
| 276 CARNE SUINA | | 0,12000 | 1.198,20000 | 0,01076 % | 0,00000 % |
| 001 GOIAS | | 0,12000 | 1.198,20000 | 100,00000 % | 0,00015 % |
| MR - GOIANIA | | 0,12000 | 1.198,20000 | 100,00000 % | 0,00015 % |
| 00001 GOIANIA | | 0,12000 | 1.198,20000 | 100,00000 % | 0,00015 % |
| 237 COCO DE GUERIROBA | | 0,72000 | 720,00000 | 0,06458 % | 0,00000 % |
| 001 GOIAS | | 0,72000 | 720,00000 | 100,00000 % | 0,00091 % |
| MR - GOIANIA | | 0,72000 | 720,00000 | 100,00000 % | 0,00091 % |
| 05559 ABADIA DE GOIAS | | 0,72000 | 720,00000 | 100,00000 % | 0,00091 % |
| 298 COENTRO EM PO | | 0,30000 | 4.500,00000 | 0,02691 % | 0,00000 % |



CENTRAIS DE ABASTECIMENTO DE GOIAS

Pagina.: 59

Emitido: 16/11/2022

Hora....: 12:14:00

Procedencia de Produto(s)

TODOS PRODUTOS....

Periodo : 01/09/2022 Ate 30/09/2022

* MR - Micro regioao

| Sub.Grupo Produto Estado Micro Regiao | UF | QUANTIDADE | VALOR | % Participacao | |
|--|----|------------------|------------------------|--------------------------------|---------------------|
| | | TONELADA | EM R\$ | PRODUTO POR CIDADE VALOR | SUB.GRUPAO VALOR |
| 07-DIVERSOS | | 1.114,84500 | 3.969.212,31920 | 1,41295 % | 1,41295 % |
| 298 COENTRO EM PO | | 0,30000 | 4.500,00000 | 0,02691 % | 0,00000 % |
| 001 GOIAS | | 0,30000 | 4.500,00000 | 100,00000 % | 0,00038 % |
| MR - GOIANIA | | 0,30000 | 4.500,00000 | 100,00000 % | 0,00038 % |
| 00001 GOIANIA | | 0,30000 | 4.500,00000 | 100,00000 % | 0,00038 % |
| 281 COLORAL (CORANTE) | | 0,85000 | 17.000,00000 | 0,07624 % | 0,00000 % |
| 001 GOIAS | | 0,85000 | 17.000,00000 | 100,00000 % | 0,00108 % |
| MR - CERES | | 0,45000 | 9.000,00000 | 52,94118 % | 0,00057 % |
| 05545 NOVA GLORIA | | 0,45000 | 9.000,00000 | 52,94118 % | 0,00057 % |
| MR - GOIANIA | | 0,40000 | 8.000,00000 | 47,05882 % | 0,00051 % |
| 00001 GOIANIA | | 0,40000 | 8.000,00000 | 47,05882 % | 0,00051 % |
| 289 CRAVO DA INDIA | | 0,10000 | 100,00000 | 0,00897 % | 0,00000 % |
| 001 GOIAS | | 0,10000 | 100,00000 | 100,00000 % | 0,00013 % |
| MR - GOIANIA | | 0,10000 | 100,00000 | 100,00000 % | 0,00013 % |
| 00001 GOIANIA | | 0,10000 | 100,00000 | 100,00000 % | 0,00013 % |
| 287 CUMIM | | 0,15000 | 150,00000 | 0,01345 % | 0,00000 % |
| 001 GOIAS | | 0,15000 | 150,00000 | 100,00000 % | 0,00019 % |
| MR - GOIANIA | | 0,15000 | 150,00000 | 100,00000 % | 0,00019 % |
| 00001 GOIANIA | | 0,15000 | 150,00000 | 100,00000 % | 0,00019 % |
| 239 DOCE | | 5,45000 | 5.450,00000 | 0,48886 % | 0,00001 % |
| 001 GOIAS | | 5,45000 | 5.450,00000 | 100,00000 % | 0,00691 % |
| MR - GOIANIA | | 5,45000 | 5.450,00000 | 100,00000 % | 0,00691 % |
| 05410 NEROPOLIS | | 3,65000 | 3.650,00000 | 66,97248 % | 0,00463 % |
| 02728 TEREZOPOLIS DE GOIAS | | 1,30000 | 1.300,00000 | 23,85321 % | 0,00165 % |
| 02297 TRINDADE | | 0,50000 | 500,00000 | 9,17431 % | 0,00063 % |
| 240 EMBALAGEM DE PAPEL | | 3,20000 | 32.000,00000 | 0,28704 % | 0,00001 % |
| 001 GOIAS | | 3,20000 | 32.000,00000 | 100,00000 % | 0,00406 % |
| MR - GOIANIA | | 3,20000 | 32.000,00000 | 100,00000 % | 0,00406 % |
| 00001 GOIANIA | | 3,20000 | 32.000,00000 | 100,00000 % | 0,00406 % |
| 241 EMBALAGEM DE PLASTICO | | 20,07000 | 301.050,00000 | 1,80025 % | 0,00003 % |
| 001 GOIAS | | 20,07000 | 301.050,00000 | 100,00000 % | 0,02544 % |
| MR - GOIANIA | | 20,07000 | 301.050,00000 | 100,00000 % | 0,02544 % |
| 00001 GOIANIA | | 20,07000 | 301.050,00000 | 100,00000 % | 0,02544 % |
| 242 FARINHA DE MANDIOCA | | 238,94000 | 1.075.230,00000 | 21,43258 % | 0,00000 % |
| 001 GOIAS | | 238,94000 | 1.075.230,00000 | 100,00000 % | 0,30283 % |
| MR - GOIANIA | | 238,94000 | 1.075.230,00000 | 100,00000 % | 0,30283 % |
| 04308 BELA VISTA DE GOIAS | | 0,40000 | 1.800,00000 | 0,16741 % | 0,00051 % |
| 00001 GOIANIA | | 0,64000 | 2.880,00000 | 0,26785 % | 0,00081 % |
| 05410 NEROPOLIS | | 104,30000 | 469.350,00000 | 43,65113 % | 0,13219 % |
| 02297 TRINDADE | | 133,60000 | 601.200,00000 | 55,91362 % | 0,16932 % |
| 259 FARINHA DE MILHO | | 77,00000 | 385.000,00000 | 6,90679 % | 0,00005 % |



CENTRAIS DE ABASTECIMENTO DE GOIAS

Pagina.: 60

Emitido: 16/11/2022

Hora....: 12:14:00

Procedencia de Produto(s)

TODOS PRODUTOS....

Periodo : 01/09/2022 Ate 30/09/2022

* MR - Micro regioao

| Sub.Grupo Produto Estado Micro Regiao | UF | QUANTIDADE | VALOR | % Participacao | |
|--|----|------------------|----------------------|--------------------------------|---------------------|
| | | TONELADA | EM R\$ | PRODUTO POR CIDADE VALOR | SUB.GRUPAO VALOR |
| 07-DIVERSOS | | 1.114,84500 | 3.969.212,31920 | 1,41295 % | 1,41295 % |
| 259 FARINHA DE MILHO | | 77,00000 | 385.000,00000 | 6,90679 % | 0,00005 % |
| 001 GOIAS | | 77,00000 | 385.000,00000 | 100,00000 % | 0,09759 % |
| MR - GOIANIA | | 77,00000 | 385.000,00000 | 100,00000 % | 0,09759 % |
| 05410 NEROPOLIS | | 32,00000 | 160.000,00000 | 41,55844 % | 0,04056 % |
| 02297 TRINDADE | | 45,00000 | 225.000,00000 | 58,44156 % | 0,05703 % |
| 262 GELEIA | | 3,30000 | 14.850,00000 | 0,29601 % | 0,00000 % |
| 001 GOIAS | | 3,30000 | 14.850,00000 | 100,00000 % | 0,00418 % |
| MR - GOIANIA | | 3,30000 | 14.850,00000 | 100,00000 % | 0,00418 % |
| 05410 NEROPOLIS | | 0,20000 | 900,00000 | 6,06061 % | 0,00025 % |
| 02728 TEREZOPOLIS DE GOIAS | | 3,10000 | 13.950,00000 | 93,93939 % | 0,00393 % |
| 244 GUARIROBA | | 284,05000 | 284.050,00000 | 25,47888 % | 0,00001 % |
| 001 GOIAS | | 284,05000 | 284.050,00000 | 100,00000 % | 0,36000 % |
| MR - ANAPOLIS | | 45,55000 | 45.550,00000 | 16,03591 % | 0,05773 % |
| 02437 ANAPOLIS | | 6,00000 | 6.000,00000 | 2,11230 % | 0,00760 % |
| 04537 ITABERAI | | 2,00000 | 2.000,00000 | 0,70410 % | 0,00253 % |
| 02439 ITAGUARI | | 37,50000 | 37.500,00000 | 13,20190 % | 0,04753 % |
| 04539 NOVA VENEZA | | 0,05000 | 50,00000 | 0,01760 % | 0,00006 % |
| MR - ANICUNS | | 63,00000 | 63.000,00000 | 22,17919 % | 0,07985 % |
| 04307 SAO LUIS DE MONTES BELOS | | 63,00000 | 63.000,00000 | 22,17919 % | 0,07985 % |
| MR - CERES | | 108,00000 | 108.000,00000 | 38,02148 % | 0,13688 % |
| 05544 ITAPURANGA | | 108,00000 | 108.000,00000 | 38,02148 % | 0,13688 % |
| MR - ENTORNO DE BRASILIA | | 3,50000 | 3.500,00000 | 1,23218 % | 0,00444 % |
| 04128 COCALZINHO DE GOIAS | | 3,50000 | 3.500,00000 | 1,23218 % | 0,00444 % |
| MR - GOIANIA | | 30,00000 | 30.000,00000 | 10,56152 % | 0,03802 % |
| 03128 GOIANAPOLIS | | 13,00000 | 13.000,00000 | 4,57666 % | 0,01648 % |
| 05410 NEROPOLIS | | 2,00000 | 2.000,00000 | 0,70410 % | 0,00253 % |
| 02297 TRINDADE | | 15,00000 | 15.000,00000 | 5,28076 % | 0,01901 % |
| MR - MEIA PONTE | | 34,00000 | 34.000,00000 | 11,96972 % | 0,04309 % |
| 04147 MORRINHOS | | 34,00000 | 34.000,00000 | 11,96972 % | 0,04309 % |
| 424 LEITE | | 2,30000 | 2.300,00000 | 0,20631 % | 0,00000 % |
| 001 GOIAS | | 2,30000 | 2.300,00000 | 100,00000 % | 0,00292 % |
| MR - GOIANIA | | 2,30000 | 2.300,00000 | 100,00000 % | 0,00292 % |
| 00001 GOIANIA | | 2,30000 | 2.300,00000 | 100,00000 % | 0,00292 % |
| 27 LOURO | | 0,10000 | 3.000,00000 | 0,00897 % | 0,00000 % |
| 001 GOIAS | | 0,10000 | 3.000,00000 | 100,00000 % | 0,00013 % |
| MR - GOIANIA | | 0,10000 | 3.000,00000 | 100,00000 % | 0,00013 % |
| 00001 GOIANIA | | 0,10000 | 3.000,00000 | 100,00000 % | 0,00013 % |
| 263 MANTEIGA DE LEITE | | 0,23000 | 230,00000 | 0,02063 % | 0,00000 % |
| 001 GOIAS | | 0,23000 | 230,00000 | 100,00000 % | 0,00029 % |
| MR - GOIANIA | | 0,23000 | 230,00000 | 100,00000 % | 0,00029 % |
| 02728 TEREZOPOLIS DE GOIAS | | 0,23000 | 230,00000 | 100,00000 % | 0,00029 % |
| 418 MEL DE ABELHA | | 0,57000 | 570,00000 | 0,05113 % | 0,00000 % |



CENTRAIS DE ABASTECIMENTO DE GOIAS

Pagina.: 61

Emitido: 16/11/2022

Hora....: 12:14:00

Procedencia de Produto(s)

TODOS PRODUTOS....

Periodo : 01/09/2022 Ate 30/09/2022

* MR - Micro regioao

| Sub.Grupo Produto Estado Micro Regiao | UF | QUANTIDADE | VALOR | % Participacao | |
|--|----|------------------|----------------------|--------------------------------|---------------------|
| | | TONELADA | EM R\$ | PRODUTO POR CIDADE VALOR | SUB.GRUPPO VALOR |
| 07-DIVERSOS | | 1.114,84500 | 3.969.212,31920 | 1,41295 % | 1,41295 % |
| 418 MEL DE ABELHA | | 0,57000 | 570,00000 | 0,05113 % | 0,00000 % |
| 001 GOIAS | | 0,57000 | 570,00000 | 100,00000 % | 0,00072 % |
| MR - ANAPOLIS | | 0,42000 | 420,00000 | 73,68421 % | 0,00053 % |
| 02882 JARAGUA | | 0,42000 | 420,00000 | 73,68421 % | 0,00053 % |
| MR - GOIANIA | | 0,15000 | 150,00000 | 26,31579 % | 0,00019 % |
| 00001 GOIANIA | | 0,15000 | 150,00000 | 26,31579 % | 0,00019 % |
| 297 NOZ MOSCADA | | 0,30000 | 300,00000 | 0,02691 % | 0,00000 % |
| 001 GOIAS | | 0,30000 | 300,00000 | 100,00000 % | 0,00038 % |
| MR - GOIANIA | | 0,30000 | 300,00000 | 100,00000 % | 0,00038 % |
| 00001 GOIANIA | | 0,30000 | 300,00000 | 100,00000 % | 0,00038 % |
| 245 OLEO DE SOJA | | 84,00000 | 714.000,00000 | 7,53468 % | 0,00013 % |
| 001 GOIAS | | 84,00000 | 714.000,00000 | 100,00000 % | 0,10646 % |
| MR - GOIANIA | | 84,00000 | 714.000,00000 | 100,00000 % | 0,10646 % |
| 00001 GOIANIA | | 84,00000 | 714.000,00000 | 100,00000 % | 0,10646 % |
| 283 OREGANO | | 0,12000 | 120,00000 | 0,01076 % | 0,00000 % |
| 001 GOIAS | | 0,12000 | 120,00000 | 100,00000 % | 0,00015 % |
| MR - GOIANIA | | 0,12000 | 120,00000 | 100,00000 % | 0,00015 % |
| 00001 GOIANIA | | 0,12000 | 120,00000 | 100,00000 % | 0,00015 % |
| 246 PIMENTA DO REINO | | 0,20000 | 7.000,00000 | 0,01794 % | 0,00000 % |
| 001 GOIAS | | 0,20000 | 7.000,00000 | 100,00000 % | 0,00025 % |
| MR - GOIANIA | | 0,20000 | 7.000,00000 | 100,00000 % | 0,00025 % |
| 00001 GOIANIA | | 0,20000 | 7.000,00000 | 100,00000 % | 0,00025 % |
| 247 POLVILHO | | 138,84000 | 694.200,00000 | 12,45375 % | 0,00003 % |
| 001 GOIAS | | 138,84000 | 694.200,00000 | 100,00000 % | 0,17597 % |
| MR - GOIANIA | | 138,84000 | 694.200,00000 | 100,00000 % | 0,17597 % |
| 04308 BELA VISTA DE GOIAS | | 19,08000 | 95.400,00000 | 13,74244 % | 0,02418 % |
| 00001 GOIANIA | | 2,04000 | 10.200,00000 | 1,46932 % | 0,00259 % |
| 05410 NEROPOLIS | | 49,20000 | 246.000,00000 | 35,43647 % | 0,06236 % |
| 02297 TRINDADE | | 68,52000 | 342.600,00000 | 49,35177 % | 0,08684 % |
| 248 QUEIJO | | 4,15800 | 39.134,11920 | 0,37297 % | 0,00000 % |
| 001 GOIAS | | 4,15800 | 39.134,11920 | 100,00000 % | 0,00527 % |
| MR - GOIANIA | | 4,15800 | 39.134,11920 | 100,00000 % | 0,00527 % |
| 01074 CALDAZINHA | | 0,46000 | 4.329,41210 | 11,06301 % | 0,00058 % |
| 00001 GOIANIA | | 1,08300 | 10.192,94160 | 26,04618 % | 0,00137 % |
| 02728 TEREZOPOLIS DE GOIAS | | 1,40000 | 13.176,47100 | 33,67003 % | 0,00177 % |
| 02297 TRINDADE | | 1,21500 | 11.435,29450 | 29,22078 % | 0,00154 % |
| 249 RAPADURA | | 24,41600 | 76.300,00000 | 2,19008 % | 0,00001 % |
| 001 GOIAS | | 24,41600 | 76.300,00000 | 100,00000 % | 0,03094 % |
| MR - GOIANIA | | 24,41600 | 76.300,00000 | 100,00000 % | 0,03094 % |
| 00001 GOIANIA | | 4,88000 | 15.250,00000 | 19,98689 % | 0,00618 % |
| 05410 NEROPOLIS | | 12,97600 | 40.550,00000 | 53,14548 % | 0,01645 % |



CENTRAIS DE ABASTECIMENTO DE GOIAS

Pagina.: 62

Emitido: 16/11/2022

Hora....: 12:14:00

Procedencia de Produto(s)

TODOS PRODUTOS....

Periodo : 01/09/2022 Ate 30/09/2022

* MR - Micro regioao

| Sub.Grupo Produto Estado Micro Regiao | UF | QUANTIDADE TONELADA | VALOR EM R\$ | % Participacao PRODUTO POR CIDADE VALOR SUB.GRUPPO VALOR | |
|--|-----------------------|------------------------|----------------------|--|--------------------|
| 07-DIVERSOS | | 1.114,84500 | 3.969.212,31920 | 1,41295 % | 1,41295 % |
| 249 RAPADURA | | 24,41600 | 76.300,00000 | 2,19008 % | 0,00000 % |
| 001 GOIAS | | 24,41600 | 76.300,00000 | 100,00000 % | 0,03094 % |
| MR - GOIANIA | | 24,41600 | 76.300,00000 | 100,00000 % | 0,03094 % |
| 02728 TEREZOPOLIS DE GOIAS | | 1,44000 | 4.500,00000 | 5,89777 % | 0,00183 % |
| 02297 TRINDADE | | 5,12000 | 16.000,00000 | 20,96986 % | 0,00649 % |
| 423 SABÃO EM PÓ | | 0,30000 | 300,00000 | 0,02691 % | 0,00000 % |
| 001 GOIAS | | 0,30000 | 300,00000 | 100,00000 % | 0,00038 % |
| MR - GOIANIA | | 0,30000 | 300,00000 | 100,00000 % | 0,00038 % |
| 00001 GOIANIA | | 0,30000 | 300,00000 | 100,00000 % | 0,00038 % |
| 311 SAL | | 108,90000 | 108.900,00000 | 9,76817 % | 0,00017 % |
| 001 GOIAS | | 108,90000 | 108.900,00000 | 100,00000 % | 0,13802 % |
| MR - GOIANIA | | 108,90000 | 108.900,00000 | 100,00000 % | 0,13802 % |
| 00001 GOIANIA | | 105,00000 | 105.000,00000 | 96,41873 % | 0,13308 % |
| 05410 NEROPOLIS | | 3,90000 | 3.900,00000 | 3,58127 % | 0,00494 % |
| 412 TEMPERO CASEIRO COMPLETO | | 0,20000 | 200,00000 | 0,01794 % | 0,00000 % |
| 001 GOIAS | | 0,20000 | 200,00000 | 100,00000 % | 0,00025 % |
| MR - GOIANIA | | 0,20000 | 200,00000 | 100,00000 % | 0,00025 % |
| 00001 GOIANIA | | 0,20000 | 200,00000 | 100,00000 % | 0,00025 % |
| 08-CEREAIS | | 328,50000 | 1.382.820,00000 | 0,41634 % | 0,41634 % |
| 250 ARROZ | | 156,00000 | 686.400,00000 | 47,48858 % | 0,00025 % |
| 001 GOIAS | | 156,00000 | 686.400,00000 | 100,00000 % | 0,19771 % |
| MR - GOIANIA | | 156,00000 | 686.400,00000 | 100,00000 % | 0,19771 % |
| 00001 GOIANIA | | 156,00000 | 686.400,00000 | 100,00000 % | 0,19771 % |
| 251 FEIJAO | | 105,00000 | 630.000,00000 | 31,96347 % | 0,00017 % |
| 001 GOIAS | | 105,00000 | 630.000,00000 | 100,00000 % | 0,13308 % |
| MR - GOIANIA | | 105,00000 | 630.000,00000 | 100,00000 % | 0,13308 % |
| 00001 GOIANIA | | 105,00000 | 630.000,00000 | 100,00000 % | 0,13308 % |
| 316 FEIJAO PRETO | | 63,00000 | 63.000,00000 | 19,17808 % | 0,00010 % |
| 001 GOIAS | | 63,00000 | 63.000,00000 | 100,00000 % | 0,07985 % |
| MR - GOIANIA | | 63,00000 | 63.000,00000 | 100,00000 % | 0,07985 % |
| 00001 GOIANIA | | 63,00000 | 63.000,00000 | 100,00000 % | 0,07985 % |
| 252 MILHO DE PIPOCA | | 4,50000 | 3.420,00000 | 1,36986 % | 0,00000 % |
| 001 GOIAS | | 4,50000 | 3.420,00000 | 100,00000 % | 0,00570 % |
| MR - GOIANIA | | 4,50000 | 3.420,00000 | 100,00000 % | 0,00570 % |
| 00001 GOIANIA | | 3,00000 | 2.280,00000 | 66,66667 % | 0,00380 % |
| 02297 TRINDADE | | 1,50000 | 1.140,00000 | 33,33333 % | 0,00190 % |
| TOTAL GERAL | | | | | |
| CODIGO | NOME DO ESTADO | QUANTIDADE | % PARTIC. | TOTAL REAIS | PRECO MEDIO |
| 001 | GO | 45.010,6333 | 57,04637 % | 107.289.181,81 | 2.383,64 |
| LINKSIM LTDA | | | | | |
| FONTE : DIVISAO TECNICA/CEASA-GO | | | | | |



CENTRAIS DE ABASTECIMENTO DE GOIAS

Procedencia de Produto(s)
TODOS PRODUTOS...
Periodo : 01/09/2022 Ate 30/09/2022
* MR - Micro regioao

Pagina.: 63
Emitido: 16/11/2022
Hora....: 12:14:00

TOTAL GERAL

| CODIGO | NOME DO ESTADO | QUANTIDADE | % PARTIC. | TOTAL REAIS | PRECO MEDIO |
|--------|-------------------------------------|--------------------|--------------------|-----------------------|-----------------|
| | Sub.Total...>>>> | 45.010,6333 | 57,04637 % | 107.289.181,81 | 2.383,64 |
| 019 | AL | 20,0000 | 0,02535 % | 50.000,00 | 2.500,00 |
| 005 | BA | 5.570,7190 | 7,06032 % | 24.259.483,92 | 4.354,82 |
| 004 | DF | 63,4250 | 0,08038 % | 508.063,33 | 8.010,46 |
| 020 | ES | 284,4250 | 0,36048 % | 1.440.530,04 | 5.064,71 |
| 002 | MG | 10.281,8390 | 13,03118 % | 28.985.395,23 | 2.819,09 |
| 026 | PE | 2.962,8580 | 3,75512 % | 12.951.659,89 | 4.371,34 |
| 023 | PR | 37,9000 | 0,04803 % | 77.958,33 | 2.056,95 |
| 011 | RN | 568,6420 | 0,72070 % | 2.408.242,00 | 4.235,08 |
| 007 | RS | 476,6242 | 0,60407 % | 2.767.231,94 | 5.805,90 |
| 022 | SC | 3.129,3560 | 3,96614 % | 18.565.473,99 | 5.932,68 |
| 027 | SE | 15,0300 | 0,01905 % | 29.225,00 | 1.944,44 |
| 003 | SP | 9.450,2680 | 11,97725 % | 40.319.335,76 | 4.266,48 |
| 008 | TO | 1.030,1120 | 1,30556 % | 1.886.308,67 | 1.831,17 |
| | Sub.Total...>>>> | 33.891,1982 | 42,95363 % | 134.248.908,10 | 3.961,17 |
| | Total Geral>>>> | 78.901,8315 | 100,00000 % | 241.538.089,91 | 3.061,25 |



CENTRAIS DE ABASTECIMENTO DE GOIAS
SISTEMA NACIONAL DE CENTRAIS DE ABASTECIMENTO

Pagina.: 1
Emitido: 16/11/2022
Hora....: 12:15:13

PARTICIPACAO DOS MUNICIPIOS NA OFERTA - SINTETICO
TODOS PRODUTOS....
T-Tonelada - K-Kilo
Periodo : 01/09/2022 Ate 30/09/2022

| Estado | Mes | Produto | Quantidade (T) | Preco Medio (T/R\$) | Valor (R\$) |
|---|---------------|--------------------------|----------------|---------------------|----------------|
| Estado : GO Período : 01/09/2022 Ate 30/09/2022 | | | | | |
| ABADIA DE GOIAS | | | | | |
| | Setembro/2022 | Total do Mes | 593,2670 | 3.444,48 | 2.043.493,3622 |
| | | TOTAL DA CIDADE>>> | 593,2670 | 3.444,48 | 2.043.493,3622 |
| ABADIANIA | | | | | |
| | Setembro/2022 | Total do Mes | 113,3740 | 2.026,33 | 229.733,3343 |
| | | TOTAL DA CIDADE>>> | 113,3740 | 2.026,33 | 229.733,3343 |
| AGUA FRIA DE GOIAS | | | | | |
| | Setembro/2022 | Total do Mes | 252,2500 | 3.970,25 | 1.001.496,1069 |
| | | TOTAL DA CIDADE>>> | 252,2500 | 3.970,25 | 1.001.496,1069 |
| ALEXANIA | | | | | |
| | Setembro/2022 | Total do Mes | 576,7750 | 1.222,47 | 705.090,9105 |
| | | TOTAL DA CIDADE>>> | 576,7750 | 1.222,47 | 705.090,9105 |
| ALTO PARAISO DE GOIAS | | | | | |
| | Setembro/2022 | Total do Mes | 48,4880 | 1.944,44 | 94.282,2227 |
| | | TOTAL DA CIDADE>>> | 48,4880 | 1.944,44 | 94.282,2227 |
| ANAPOLIS | | | | | |
| | Setembro/2022 | Total do Mes | 3.312,7241 | 1.920,21 | 6.361.116,1287 |
| | | TOTAL DA CIDADE>>> | 3.312,7241 | 1.920,21 | 6.361.116,1287 |
| ANICUNS | | | | | |
| | Setembro/2022 | Total do Mes | 11,5440 | 3.078,86 | 35.542,3333 |
| | | TOTAL DA CIDADE>>> | 11,5440 | 3.078,86 | 35.542,3333 |
| APARECIDA DE GOIANIA | | | | | |
| | Setembro/2022 | Total do Mes | 8,2800 | 16.388,89 | 135.700,0002 |
| | | TOTAL DA CIDADE>>> | 8,2800 | 16.388,89 | 135.700,0002 |
| ARACU | | | | | |
| | Setembro/2022 | Total do Mes | 43,5600 | 2.626,26 | 114.400,0004 |
| | | TOTAL DA CIDADE>>> | 43,5600 | 2.626,26 | 114.400,0004 |
| ARAGOIANIA | | | | | |
| | Setembro/2022 | Total do Mes | 0,2200 | 7.272,73 | 1.600,0000 |
| | | TOTAL DA CIDADE>>> | 0,2200 | 7.272,73 | 1.600,0000 |
| AVELINOPOLIS | | | | | |
| | Setembro/2022 | Total do Mes | 180,0000 | 4.418,32 | 795.297,3851 |
| | | TOTAL DA CIDADE>>> | 180,0000 | 4.418,32 | 795.297,3851 |
| BELA VISTA DE GOIAS | | | | | |
| | Setembro/2022 | Total do Mes | 920,1130 | 3.921,11 | 3.607.861,7967 |
| | | TOTAL DA CIDADE>>> | 920,1130 | 3.921,11 | 3.607.861,7967 |
| BONFINOPOLIS | | | | | |
| | Setembro/2022 | Total do Mes | 327,7720 | 2.876,22 | 942.745,5980 |
| | | TOTAL DA CIDADE>>> | 327,7720 | 2.876,22 | 942.745,5980 |
| BRAZABRANTES | | | | | |
| | Setembro/2022 | Total do Mes | 20,6500 | 1.683,08 | 34.755,5554 |
| | | TOTAL DA CIDADE>>> | 20,6500 | 1.683,08 | 34.755,5554 |
| BURITI ALEGRE | | | | | |
| | Setembro/2022 | Total do Mes | 8,7500 | 738,89 | 6.465,2777 |
| | | TOTAL DA CIDADE>>> | 8,7500 | 738,89 | 6.465,2777 |
| CALDAZINHA | | | | | |
| | Setembro/2022 | Total do Mes | 162,0840 | 2.875,30 | 466.040,0871 |
| | | TOTAL DA CIDADE>>> | 162,0840 | 2.875,30 | 466.040,0871 |
| CAMPESTRE DE GOIAS | | | | | |
| | Setembro/2022 | Total do Mes | 21,0280 | 5.039,68 | 105.974,4453 |
| | | TOTAL DA CIDADE>>> | 21,0280 | 5.039,68 | 105.974,4453 |
| CAMPO ALEGRE DE GOIAS | | | | | |
| | Setembro/2022 | Total do Mes | 456,6500 | 2.307,45 | 1.053.698,3364 |



CENTRAIS DE ABASTECIMENTO DE GOIAS
SISTEMA NACIONAL DE CENTRAIS DE ABASTECIMENTO

Pagina.: 2

Emitido: 16/11/2022

Hora....: 12:15:13

PARTICIPACAO DOS MUNICIPIOS NA OFERTA - SINTETICO

TODOS PRODUTOS....

T-Tonelada - K-Kilo

Periodo : 01/09/2022 Ate 30/09/2022

| Estado | Mes | Produto | Quantidade (T) | Preco Medio (T/R\$) | Valor (R\$) |
|---|---------------|--------------------------|----------------|---------------------|----------------|
| Estado : GO Período : 01/09/2022 Ate 30/09/2022 | | | | | |
| CAMPO LIMPO DE GOIAS | | | | | |
| | | TOTAL DA CIDADE>>> | 456,6500 | 2.307,45 | 1.053.698,3364 |
| CAMPO LIMPO DE GOIAS | | | | | |
| | Setembro/2022 | Total do Mes | 3.455,0520 | 1.975,78 | 6.826.419,0017 |
| | | TOTAL DA CIDADE>>> | 3.455,0520 | 1.975,78 | 6.826.419,0017 |
| CAMPOS VERDES | | | | | |
| | Setembro/2022 | Total do Mes | 57,5300 | 2.167,52 | 124.697,2223 |
| | | TOTAL DA CIDADE>>> | 57,5300 | 2.167,52 | 124.697,2223 |
| CARMO DO RIO VERDE | | | | | |
| | Setembro/2022 | Total do Mes | 0,1300 | 10.000,00 | 1.300,0000 |
| | | TOTAL DA CIDADE>>> | 0,1300 | 10.000,00 | 1.300,0000 |
| CATALAO | | | | | |
| | Setembro/2022 | Total do Mes | 39,2800 | 4.176,47 | 164.051,7652 |
| | | TOTAL DA CIDADE>>> | 39,2800 | 4.176,47 | 164.051,7652 |
| CATURAI | | | | | |
| | Setembro/2022 | Total do Mes | 8,5790 | 2.523,20 | 21.646,5278 |
| | | TOTAL DA CIDADE>>> | 8,5790 | 2.523,20 | 21.646,5278 |
| COCALZINHO DE GOIAS | | | | | |
| | Setembro/2022 | Total do Mes | 60,3680 | 2.892,15 | 174.593,4317 |
| | | TOTAL DA CIDADE>>> | 60,3680 | 2.892,15 | 174.593,4317 |
| CORUMBA DE GOIAS | | | | | |
| | Setembro/2022 | Total do Mes | 737,7950 | 1.899,88 | 1.401.720,3522 |
| | | TOTAL DA CIDADE>>> | 737,7950 | 1.899,88 | 1.401.720,3522 |
| CRISTALINA | | | | | |
| | Setembro/2022 | Total do Mes | 2.727,8350 | 1.847,49 | 5.039.660,7733 |
| | | TOTAL DA CIDADE>>> | 2.727,8350 | 1.847,49 | 5.039.660,7733 |
| CROMINIA | | | | | |
| | Setembro/2022 | Total do Mes | 13,5000 | 1.944,44 | 26.250,0000 |
| | | TOTAL DA CIDADE>>> | 13,5000 | 1.944,44 | 26.250,0000 |
| DAMOLANDIA | | | | | |
| | Setembro/2022 | Total do Mes | 257,9810 | 4.780,77 | 1.233.347,3554 |
| | | TOTAL DA CIDADE>>> | 257,9810 | 4.780,77 | 1.233.347,3554 |
| FORMOSA | | | | | |
| | Setembro/2022 | Total do Mes | 14,6400 | 5.409,84 | 79.200,0003 |
| | | TOTAL DA CIDADE>>> | 14,6400 | 5.409,84 | 79.200,0003 |
| GAMELEIRA DE GOIAS | | | | | |
| | Setembro/2022 | Total do Mes | 427,1230 | 2.037,73 | 870.362,7823 |
| | | TOTAL DA CIDADE>>> | 427,1230 | 2.037,73 | 870.362,7823 |
| GOIANAPOLIS | | | | | |
| | Setembro/2022 | Total do Mes | 4.910,9800 | 1.941,50 | 9.534.671,8342 |
| | | TOTAL DA CIDADE>>> | 4.910,9800 | 1.941,50 | 9.534.671,8342 |
| GOIANIA | | | | | |
| | Setembro/2022 | Total do Mes | 2.340,9295 | 2.881,67 | 6.745.776,9940 |
| | | TOTAL DA CIDADE>>> | 2.340,9295 | 2.881,67 | 6.745.776,9940 |
| GOIANIRA | | | | | |
| | Setembro/2022 | Total do Mes | 181,1950 | 1.105,63 | 200.334,0542 |
| | | TOTAL DA CIDADE>>> | 181,1950 | 1.105,63 | 200.334,0542 |
| GOIAS | | | | | |
| | Setembro/2022 | Total do Mes | 1,6000 | 2.187,50 | 3.500,0000 |
| | | TOTAL DA CIDADE>>> | 1,6000 | 2.187,50 | 3.500,0000 |
| GUAPO | | | | | |
| | Setembro/2022 | Total do Mes | 98,6680 | 2.643,28 | 260.806,9455 |
| | | TOTAL DA CIDADE>>> | 98,6680 | 2.643,28 | 260.806,9455 |



CENTRAIS DE ABASTECIMENTO DE GOIAS
SISTEMA NACIONAL DE CENTRAIS DE ABASTECIMENTO

Pagina.: 3

Emitido: 16/11/2022

Hora....: 12:15:13

PARTICIPACAO DOS MUNICIPIOS NA OFERTA - SINTETICO

TODOS PRODUTOS....

T-Tonelada - K-Kilo

Periodo : 01/09/2022 Ate 30/09/2022

| Estado | Mes | Produto | Quantidade (T) | Preco Medio (T/R\$) | Valor (R\$) |
|---|---------------|--------------------------|----------------|---------------------|----------------|
| Estado : GO Período : 01/09/2022 Ate 30/09/2022 | | | | | |
| HIDROLANDIA | | | | | |
| | Setembro/2022 | Total do Mes | 645,4415 | 2.628,04 | 1.696.248,0283 |
| | | TOTAL DA CIDADE>>> | 645,4415 | 2.628,04 | 1.696.248,0283 |
| HIDROLINA | | | | | |
| | Setembro/2022 | Total do Mes | 18,4000 | 2.500,00 | 46.000,0000 |
| | | TOTAL DA CIDADE>>> | 18,4000 | 2.500,00 | 46.000,0000 |
| INDIARA | | | | | |
| | Setembro/2022 | Total do Mes | 221,4000 | 1.944,44 | 430.500,0000 |
| | | TOTAL DA CIDADE>>> | 221,4000 | 1.944,44 | 430.500,0000 |
| INHUMAS | | | | | |
| | Setembro/2022 | Total do Mes | 1.650,8260 | 3.708,65 | 6.122.330,2754 |
| | | TOTAL DA CIDADE>>> | 1.650,8260 | 3.708,65 | 6.122.330,2754 |
| IPAMERI | | | | | |
| | Setembro/2022 | Total do Mes | 327,0000 | 1.595,33 | 521.672,2252 |
| | | TOTAL DA CIDADE>>> | 327,0000 | 1.595,33 | 521.672,2252 |
| IPIRANGA DE GOIAS | | | | | |
| | Setembro/2022 | Total do Mes | 15,0000 | 1.263,89 | 18.958,3335 |
| | | TOTAL DA CIDADE>>> | 15,0000 | 1.263,89 | 18.958,3335 |
| ITABERAI | | | | | |
| | Setembro/2022 | Total do Mes | 959,3090 | 2.097,23 | 2.011.895,5813 |
| | | TOTAL DA CIDADE>>> | 959,3090 | 2.097,23 | 2.011.895,5813 |
| ITAGUARI | | | | | |
| | Setembro/2022 | Total do Mes | 373,9260 | 3.276,22 | 1.225.064,1762 |
| | | TOTAL DA CIDADE>>> | 373,9260 | 3.276,22 | 1.225.064,1762 |
| ITAGUARU | | | | | |
| | Setembro/2022 | Total do Mes | 200,4990 | 4.816,70 | 965.743,1703 |
| | | TOTAL DA CIDADE>>> | 200,4990 | 4.816,70 | 965.743,1703 |
| ITAPACI | | | | | |
| | Setembro/2022 | Total do Mes | 35,0000 | 1.263,89 | 44.236,1115 |
| | | TOTAL DA CIDADE>>> | 35,0000 | 1.263,89 | 44.236,1115 |
| ITAPIRAPUA | | | | | |
| | Setembro/2022 | Total do Mes | 0,5000 | 10.000,00 | 5.000,0000 |
| | | TOTAL DA CIDADE>>> | 0,5000 | 10.000,00 | 5.000,0000 |
| ITAPURANGA | | | | | |
| | Setembro/2022 | Total do Mes | 109,4300 | 1.124,01 | 123.000,0000 |
| | | TOTAL DA CIDADE>>> | 109,4300 | 1.124,01 | 123.000,0000 |
| ITAUCU | | | | | |
| | Setembro/2022 | Total do Mes | 75,0460 | 2.808,92 | 210.798,2686 |
| | | TOTAL DA CIDADE>>> | 75,0460 | 2.808,92 | 210.798,2686 |
| JARAGUA | | | | | |
| | Setembro/2022 | Total do Mes | 1.287,0300 | 2.064,63 | 2.657.245,5106 |
| | | TOTAL DA CIDADE>>> | 1.287,0300 | 2.064,63 | 2.657.245,5106 |
| JESUPOLIS | | | | | |
| | Setembro/2022 | Total do Mes | 31,2000 | 1.278,04 | 39.875,0003 |
| | | TOTAL DA CIDADE>>> | 31,2000 | 1.278,04 | 39.875,0003 |
| JUSSARA | | | | | |
| | Setembro/2022 | Total do Mes | 10,0000 | 1.294,44 | 12.944,4400 |
| | | TOTAL DA CIDADE>>> | 10,0000 | 1.294,44 | 12.944,4400 |
| LEOPOLDO DE BULHOES | | | | | |
| | Setembro/2022 | Total do Mes | 3.434,6700 | 2.129,32 | 7.313.511,9589 |
| | | TOTAL DA CIDADE>>> | 3.434,6700 | 2.129,32 | 7.313.511,9589 |
| LUZIANIA | | | | | |
| | Setembro/2022 | Total do Mes | 680,9500 | 940,18 | 640.217,1298 |



CENTRAIS DE ABASTECIMENTO DE GOIAS
SISTEMA NACIONAL DE CENTRAIS DE ABASTECIMENTO

Pagina.: 4

Emitido: 16/11/2022

Hora....: 12:15:13

PARTICIPACAO DOS MUNICIPIOS NA OFERTA - SINTETICO

TODOS PRODUTOS....

T-Tonelada - K-Kilo

Periodo : 01/09/2022 Ate 30/09/2022

| Estado | Mes | Produto | Quantidade (T) | Preco Medio (T/R\$) | Valor (R\$) |
|---|---------------|--------------------------|----------------|---------------------|----------------|
| Estado : GO Período : 01/09/2022 Ate 30/09/2022 | | | | | |
| MARA ROSA | | TOTAL DA CIDADE>>> | 680,9500 | 940,18 | 640.217,1298 |
| MARA ROSA | Setembro/2022 | Total do Mes | 1,3000 | 10.000,00 | 13.000,0000 |
| | | TOTAL DA CIDADE>>> | 1,3000 | 10.000,00 | 13.000,0000 |
| MORRINHOS | Setembro/2022 | Total do Mes | 96,4910 | 1.828,66 | 176.449,1663 |
| | | TOTAL DA CIDADE>>> | 96,4910 | 1.828,66 | 176.449,1663 |
| MUNDO NOVO | Setembro/2022 | Total do Mes | 48,0000 | 1.294,44 | 62.133,3120 |
| | | TOTAL DA CIDADE>>> | 48,0000 | 1.294,44 | 62.133,3120 |
| NAZARIO | Setembro/2022 | Total do Mes | 18,1310 | 2.080,73 | 37.725,7223 |
| | | TOTAL DA CIDADE>>> | 18,1310 | 2.080,73 | 37.725,7223 |
| NEROPOLIS | Setembro/2022 | Total do Mes | 2.043,3372 | 3.645,35 | 7.448.685,4188 |
| | | TOTAL DA CIDADE>>> | 2.043,3372 | 3.645,35 | 7.448.685,4188 |
| NIQUELANDIA | Setembro/2022 | Total do Mes | 1.413,7500 | 2.799,38 | 3.957.620,5566 |
| | | TOTAL DA CIDADE>>> | 1.413,7500 | 2.799,38 | 3.957.620,5566 |
| NOVA CRIXAS | Setembro/2022 | Total do Mes | 224,0000 | 1.272,07 | 284.944,4196 |
| | | TOTAL DA CIDADE>>> | 224,0000 | 1.272,07 | 284.944,4196 |
| NOVA GLORIA | Setembro/2022 | Total do Mes | 204,8500 | 1.322,11 | 270.833,3356 |
| | | TOTAL DA CIDADE>>> | 204,8500 | 1.322,11 | 270.833,3356 |
| NOVA VENEZA | Setembro/2022 | Total do Mes | 260,1630 | 3.614,01 | 940.230,6344 |
| | | TOTAL DA CIDADE>>> | 260,1630 | 3.614,01 | 940.230,6344 |
| OURO VERDE DE GOIAS | Setembro/2022 | Total do Mes | 1.034,8850 | 2.685,48 | 2.779.160,4656 |
| | | TOTAL DA CIDADE>>> | 1.034,8850 | 2.685,48 | 2.779.160,4656 |
| PALMEIRAS DE GOIAS | Setembro/2022 | Total do Mes | 53,3560 | 4.297,45 | 229.294,8626 |
| | | TOTAL DA CIDADE>>> | 53,3560 | 4.297,45 | 229.294,8626 |
| PETROLINA DE GOIAS | Setembro/2022 | Total do Mes | 270,6070 | 4.076,00 | 1.102.993,1070 |
| | | TOTAL DA CIDADE>>> | 270,6070 | 4.076,00 | 1.102.993,1070 |
| PIRACANJUBA | Setembro/2022 | Total do Mes | 313,4000 | 4.307,01 | 1.349.816,6627 |
| | | TOTAL DA CIDADE>>> | 313,4000 | 4.307,01 | 1.349.816,6627 |
| PIRENOPOLIS | Setembro/2022 | Total do Mes | 177,1000 | 1.944,44 | 344.361,1131 |
| | | TOTAL DA CIDADE>>> | 177,1000 | 1.944,44 | 344.361,1131 |
| PLANALTINA | Setembro/2022 | Total do Mes | 153,7400 | 1.577,19 | 242.477,7793 |
| | | TOTAL DA CIDADE>>> | 153,7400 | 1.577,19 | 242.477,7793 |
| PONTALINA | Setembro/2022 | Total do Mes | 163,2800 | 1.466,55 | 239.459,0290 |
| | | TOTAL DA CIDADE>>> | 163,2800 | 1.466,55 | 239.459,0290 |
| QUIRINOPOLIS | Setembro/2022 | Total do Mes | 13,7800 | 2.494,76 | 34.377,7778 |
| | | TOTAL DA CIDADE>>> | 13,7800 | 2.494,76 | 34.377,7778 |



CENTRAIS DE ABASTECIMENTO DE GOIAS
SISTEMA NACIONAL DE CENTRAIS DE ABASTECIMENTO

Pagina.: 5

Emitido: 16/11/2022

Hora....: 12:15:13

PARTICIPACAO DOS MUNICIPIOS NA OFERTA - SINTETICO

TODOS PRODUTOS....

T-Tonelada - K-Kilo

Periodo : 01/09/2022 Ate 30/09/2022

| Estado | Mes | Produto | Quantidade (T) | Preco Medio (T/R\$) | Valor (R\$) |
|---|---------------|--------------------------|----------------|---------------------|----------------|
| Estado : GO Período : 01/09/2022 Ate 30/09/2022 | | | | | |
| RIALMA | Setembro/2022 | Total do Mes | 48,7800 | 1.539,11 | 75.077,7783 |
| | | TOTAL DA CIDADE>>> | 48,7800 | 1.539,11 | 75.077,7783 |
| RIANAPOLIS | Setembro/2022 | Total do Mes | 163,5300 | 1.325,33 | 216.731,8720 |
| | | TOTAL DA CIDADE>>> | 163,5300 | 1.325,33 | 216.731,8720 |
| SANTA CRUZ DE GOIAS | Setembro/2022 | Total do Mes | 784,0000 | 3.083,19 | 2.417.222,2192 |
| | | TOTAL DA CIDADE>>> | 784,0000 | 3.083,19 | 2.417.222,2192 |
| SANTA FE DE GOIAS | Setembro/2022 | Total do Mes | 5,0000 | 1.294,44 | 6.472,2200 |
| | | TOTAL DA CIDADE>>> | 5,0000 | 1.294,44 | 6.472,2200 |
| SANTA HELENA DE GOIAS | Setembro/2022 | Total do Mes | 275,5000 | 1.295,22 | 356.833,3371 |
| | | TOTAL DA CIDADE>>> | 275,5000 | 1.295,22 | 356.833,3371 |
| SANTA TEREZA DE GOIAS | Setembro/2022 | Total do Mes | 60,1600 | 2.187,50 | 131.600,0000 |
| | | TOTAL DA CIDADE>>> | 60,1600 | 2.187,50 | 131.600,0000 |
| SANTA TEREZINHA DE GOIAS | Setembro/2022 | Total do Mes | 83,2000 | 2.187,50 | 182.000,0000 |
| | | TOTAL DA CIDADE>>> | 83,2000 | 2.187,50 | 182.000,0000 |
| SANTO ANTONIO DE GOIAS | Setembro/2022 | Total do Mes | 1,9100 | 6.289,99 | 12.013,8889 |
| | | TOTAL DA CIDADE>>> | 1,9100 | 6.289,99 | 12.013,8889 |
| SAO FRANCISCO DE GOIAS | Setembro/2022 | Total do Mes | 6,7500 | 1.400,00 | 9.450,0000 |
| | | TOTAL DA CIDADE>>> | 6,7500 | 1.400,00 | 9.450,0000 |
| SAO JOAO D ALIANCA | Setembro/2022 | Total do Mes | 1.818,2120 | 1.944,44 | 3.535.412,2406 |
| | | TOTAL DA CIDADE>>> | 1.818,2120 | 1.944,44 | 3.535.412,2406 |
| SAO LUIS DE MONTES BELOS | Setembro/2022 | Total do Mes | 78,0000 | 1.485,27 | 115.850,9802 |
| | | TOTAL DA CIDADE>>> | 78,0000 | 1.485,27 | 115.850,9802 |
| SAO LUIZ DO NORTE | Setembro/2022 | Total do Mes | 468,6440 | 2.553,72 | 1.196.784,0282 |
| | | TOTAL DA CIDADE>>> | 468,6440 | 2.553,72 | 1.196.784,0282 |
| SENADOR CANEDO | Setembro/2022 | Total do Mes | 49,8400 | 2.045,19 | 101.932,5009 |
| | | TOTAL DA CIDADE>>> | 49,8400 | 2.045,19 | 101.932,5009 |
| SILVANIA | Setembro/2022 | Total do Mes | 257,0780 | 1.939,15 | 498.513,1845 |
| | | TOTAL DA CIDADE>>> | 257,0780 | 1.939,15 | 498.513,1845 |
| TAQUARAL DE GOIAS | Setembro/2022 | Total do Mes | 125,9700 | 3.301,60 | 415.901,9743 |
| | | TOTAL DA CIDADE>>> | 125,9700 | 3.301,60 | 415.901,9743 |
| TEREZOPOLIS DE GOIAS | Setembro/2022 | Total do Mes | 551,2090 | 2.382,56 | 1.313.290,7196 |
| | | TOTAL DA CIDADE>>> | 551,2090 | 2.382,56 | 1.313.290,7196 |
| TRINDADE | Setembro/2022 | Total do Mes | 295,7380 | 4.305,65 | 1.273.343,9057 |
| | | TOTAL DA CIDADE>>> | 295,7380 | 4.305,65 | 1.273.343,9057 |
| TURVANIA | Setembro/2022 | Total do Mes | 2,3400 | 5.625,00 | 13.162,5000 |



CENTRAIS DE ABASTECIMENTO DE GOIAS
SISTEMA NACIONAL DE CENTRAIS DE ABASTECIMENTO

Pagina.: 6
 Emitido: 16/11/2022
 Hora....: 12:15:13

PARTICIPACAO DOS MUNICIPIOS NA OFERTA - SINTETICO
TODOS PRODUTOS....
T-Tonelada - K-Kilo
Periodo : 01/09/2022 Ate 30/09/2022

| Estado | Mes | Produto | Quantidade (T) | Preco Medio (T/R\$) | Valor (R\$) |
|---|---------------|--------------------------|--------------------|---------------------|-------------------------|
| Estado : GO Período : 01/09/2022 Ate 30/09/2022 | | | | | |
| URUANA | | TOTAL DA CIDADE>>> | 2,3400 | 5.625,00 | 13.162,5000 |
| URUANA | Setembro/2022 | Total do Mes | 861,6300 | 1.332,21 | 1.147.872,4066 |
| | | TOTAL DA CIDADE>>> | 861,6300 | 1.332,21 | 1.147.872,4066 |
| VARJAO | Setembro/2022 | Total do Mes | 0,3600 | 3.333,33 | 1.200,0000 |
| | | TOTAL DA CIDADE>>> | 0,3600 | 3.333,33 | 1.200,0000 |
| VIANOPOLIS | Setembro/2022 | Total do Mes | 116,2700 | 1.944,44 | 226.080,5567 |
| | | TOTAL DA CIDADE>>> | 116,2700 | 1.944,44 | 226.080,5567 |
| TOTAL GERAL>>> | | | 45.010,6333 | 2.383,64 | 107.289.181,8064 |

| TOTAL GERAL | | | | | |
|-------------|--|--------------------|--------------------|-----------------------|-----------------|
| CODIGO | NOME DO ESTADO | QUANTIDADE | % PARTIC. | TOTAL | PRECO MEDIO |
| 001 | GO | 45.010,6333 | 57,04637 % | 107.289.181,81 | 2.383,64 |
| | Sub.Total...>>>> | 45.010,6333 | 57,04637 % | 107.289.181,81 | 2.383,64 |
| 019 | AL | 20,0000 | 0,02535 % | 50.000,00 | 2.500,00 |
| 005 | BA | 5.570,7190 | 7,06032 % | 24.259.483,92 | 4.354,82 |
| 004 | DF | 63,4250 | 0,08038 % | 508.063,33 | 8.010,46 |
| 020 | ES | 284,4250 | 0,36048 % | 1.440.530,04 | 5.064,71 |
| 002 | MG | 10.281,8390 | 13,03118 % | 28.985.395,23 | 2.819,09 |
| 026 | PE | 2.962,8580 | 3,75512 % | 12.951.659,89 | 4.371,34 |
| 023 | PR | 37,9000 | 0,04803 % | 77.958,33 | 2.056,95 |
| 011 | RN | 568,6420 | 0,72070 % | 2.408.242,00 | 4.235,08 |
| 007 | RS | 476,6242 | 0,60407 % | 2.767.231,94 | 5.805,90 |
| 022 | SC | 3.129,3560 | 3,96614 % | 18.565.473,99 | 5.932,68 |
| 027 | SE | 15,0300 | 0,01905 % | 29.225,00 | 1.944,44 |
| 003 | SP | 9.450,2680 | 11,97725 % | 40.319.335,76 | 4.266,48 |
| 008 | TO | 1.030,1120 | 1,30556 % | 1.886.308,67 | 1.831,17 |
| | Outros Estados - Sub.Total...>>>> | 33.891,1982 | 42,95363 % | 134.248.908,10 | 3.961,17 |
| | Total Geral>>>> | 78.901,8315 | 100,00000 % | 241.538.089,91 | 3.061,25 |