

**A FORÇA DO ABASTECIMENTO NO CORAÇÃO DO BRASIL**





# RELATÓRIO MENSAL

## AGOSTO



**2022**

**EM OPERAÇÃO DESDE 1975, A CEASA-GO  
É A QUARTA MAIOR CENTRAL DE ABASTECIMENTO  
DO PAÍS EM VOLUME DE COMERCIALIZAÇÃO.**



**GOVERNO DO ESTADO DE GOIÁS**

**CENTRAIS DE ABASTECIMENTO DE GOIÁS S/A.**

**RELATÓRIO MENSAL**

**AGOSTO DE 2022**

**“É permitida a reprodução, desde que citada a fonte”**

Km 5,5 Rod. BR 153 - Saída para Anápolis - PABX: 3522-9000 – CEP: 74.675-090

E-mail: [ceasa-go@cultura.com.br](mailto:ceasa-go@cultura.com.br) Site: [www.ceasa.goias.gov.br](http://www.ceasa.goias.gov.br)

**Goiânia - Goiás**

**Ronaldo Ramos Caiado**  
**Governador**

**Lincoln Graziani Pereira da Rocha**  
**Vice Governador**

**Centrais de Abastecimento de Goiás S/A**

*Diretor-presidente:*

**Jadir Lopes de Oliveira**

*Diretor Administrativo e Financeiro:*

**Rogério Martins Esteves**

*Diretor de Operações e Estratégia de Mercado:*

**Ducinai Gomes Barbosa**

*Gerência Técnica:*

**Josué Lopes Siqueira**

*Equipe Técnica:*

**Camila Vargas de Sousa**

**Vitor Nogueira Crispim**

*Equipe de Tecnologia:*

**Márcio Silva Braga**

*Elaboração:* **Josué Lopes Siqueira**





# CENTRAIS DE ABASTECIMENTO DE GOIAS

Pagina.: 1

Emitido: 26/09/2022

Hora....: 14:24:37

TODOS PRODUTOS....

Periodo : 08/2022 Ate 07/2022 - Agosto/2022

COMPARATIVO DO VALOR E QUANTIDADE COMERCIALIZADA NA CEASA/GO ATACADO

DISC.	GRUPO DE PRODUTOS	QUANTIDADE(T)			VALOR EM R\$		
		Julho/2022	Agosto/2022	VAR.(%)	Julho/2022	Agosto/2022	VAR.(%)
<b>01-HORTALICAS</b>							
	01-HORTALICAS, FOLHAS, FLOR, HASTES-HFFH	4.608,46	5.435,66	<b>11,32</b>	5.119.919,11	6.327.523,92	<b>5,56</b>
	02-HORTALICAS FRUTOS-HF	20.257,02	21.846,38	<b>45,48</b>	49.329.662,24	51.791.333,54	<b>45,50</b>
	03-RAIZES-TUBERCULOS-BULBO-RTB	19.501,41	20.749,58	<b>43,20</b>	50.828.595,96	55.714.054,52	<b>48,94</b>
	<b>TOTAL.....&gt;&gt;&gt;</b>	<b>44.366,89</b>	<b>48.031,62</b>		<b>105.278.177,31</b>	<b>113.832.911,98</b>	
<b>02-FRUTAS</b>							
	04-FRUTAS NACIONAIS-FN	27.820,11	27.505,56	<b>93,88</b>	105.751.504,34	112.380.256,31	<b>90,89</b>
	05-FRUTAS IMPORTADAS-FI	1.191,98	1.793,06	<b>6,12</b>	10.148.208,00	11.261.822,00	<b>9,11</b>
	<b>TOTAL.....&gt;&gt;&gt;</b>	<b>29.012,08</b>	<b>29.298,62</b>		<b>115.899.712,34</b>	<b>123.642.078,31</b>	
<b>03-AVES E OVOS-AO</b>							
	06-AVES E OVOS-AO	769,50	700,52	<b>100,00</b>	5.409.157,81	5.098.475,38	<b>100,00</b>
	<b>TOTAL.....&gt;&gt;&gt;</b>	<b>769,50</b>	<b>700,52</b>		<b>5.409.157,81</b>	<b>5.098.475,38</b>	
<b>04-PRODUTOS DIVERSOS-PD</b>							
	07-DIVERSOS	1.533,75	1.082,10	<b>100,00</b>	5.222.687,44	3.928.545,00	<b>100,00</b>
	<b>TOTAL.....&gt;&gt;&gt;</b>	<b>1.533,75</b>	<b>1.082,10</b>		<b>5.222.687,44</b>	<b>3.928.545,00</b>	
<b>05-CEREAIS-CE</b>							
	08-CEREAIS	434,55	163,09	<b>100,00</b>	1.765.518,00	660.520,44	<b>100,00</b>
	<b>TOTAL.....&gt;&gt;&gt;</b>	<b>434,55</b>	<b>163,09</b>		<b>1.765.518,00</b>	<b>660.520,44</b>	
	<b>TOTAL GERAL.....&gt;&gt;&gt;&gt;&gt;</b>	<b>76.116,78</b>	<b>79.275,95</b>		<b>233.575.252,91</b>	<b>247.162.531,12</b>	



# CENTRAIS DE ABASTECIMENTO DE GOIAS

Pagina.: 1

Emitido: 26/09/2022

Hora....: 14:27:34

TODOS PRODUTOS....

Periodo : 08/2022 Ate 07/2022 - Agosto/2022

QUANTIDADE E VALOR COMERCIALIZADO E O INDICE PARTICIPATIVO POR SUBGRUPOS

DISC.	GRUPO DE PRODUTOS	QUANTIDADE(T)		VALOR EM R\$	
		Agosto/2022	VAR.(%)	Agosto/2022	VAR.(%)
<b>01-HORTALICAS</b>					
	01-HORTALICAS, FOLHAS, FLOR, HASTES-HFFH	5.435,66	<b>11,32</b>	6.327.523,92	<b>5,56</b>
	02-HORTALICAS FRUTOS-HF	21.846,38	<b>45,48</b>	51.791.333,54	<b>45,50</b>
	03-RAIZES-TUBERCULOS-BULBO-RTB	20.749,58	<b>43,20</b>	55.714.054,52	<b>48,94</b>
	<b>TOTAL.....&gt;&gt;&gt;</b>	<b>48.031,62</b>		<b>113.832.911,98</b>	
<b>02-FRUTAS</b>					
	04-FRUTAS NACIONAIS-FN	27.505,56	<b>93,88</b>	112.380.256,31	<b>90,89</b>
	05-FRUTAS IMPORTADAS-FI	1.793,06	<b>6,12</b>	11.261.822,00	<b>9,11</b>
	<b>TOTAL.....&gt;&gt;&gt;</b>	<b>29.298,62</b>		<b>123.642.078,31</b>	
<b>03-AVES E OVOS-AO</b>					
	06-AVES E OVOS-AO	700,52	<b>100,00</b>	5.098.475,38	<b>100,00</b>
	<b>TOTAL.....&gt;&gt;&gt;</b>	<b>700,52</b>		<b>5.098.475,38</b>	
<b>04-PRODUTOS DIVERSOS-PD</b>					
	07-DIVERSOS	1.082,10	<b>100,00</b>	3.928.545,00	<b>100,00</b>
	<b>TOTAL.....&gt;&gt;&gt;</b>	<b>1.082,10</b>		<b>3.928.545,00</b>	
<b>05-CEREAIS-CE</b>					
	08-CEREAIS	163,09	<b>100,00</b>	660.520,44	<b>100,00</b>
	<b>TOTAL.....&gt;&gt;&gt;</b>	<b>163,09</b>		<b>660.520,44</b>	
<b>TOTAL GERAL .....</b>		<b>79.275,95</b>		<b>247.162.531,12</b>	

## CENTRAIS DE ABASTECIMENTO DE GOIAS

Pagina.: 1

Emitido: 26/09/2022

Hora....: 14:29:21

TODOS PRODUTOS....

Periodo : 08/2022 Ate 07/2022 - Agosto/2022

QUADRO : COMPARATIVO DO VALOR E QUANTIDADE COMERCIALIZADA NA CEASA/GO ATACADO

DISC.	QUANTIDADE(T)			Agosto/2022	QUANTIDADE(T)			
	GRUPO DE PRODUTOS	Julho/2022	Agosto/2022	VAR.(%)	PART.OFERTA GERAL	Agosto/2021	Agosto/2022	VAR.(%)
<b>01-HORTALICAS</b>		<b>44.366,89</b>	<b>48.031,62</b>	<b>8,26</b>	<b>60,59</b>	<b>44.488,84</b>	<b>48.031,62</b>	<b>7,96</b>
01-HORTALICAS, FOLHAS, FLOR, HASTES-HFFH		4.608,46	5.435,66	17,95	6,86	4.796,33	5.435,66	13,33
02-HORTALICAS FRUTOS-HF		20.257,02	21.846,38	7,85	27,56	18.310,92	21.846,38	19,31
03-RAIZES-TUBERCULOS-BULBO-RTB		19.501,41	20.749,58	6,40	26,17	21.381,58	20.749,58	-2,96
<b>02-FRUTAS</b>		<b>29.012,08</b>	<b>29.298,62</b>	<b>0,99</b>	<b>36,96</b>	<b>30.625,35</b>	<b>29.298,62</b>	<b>-4,33</b>
04-FRUTAS NACIONAIS-FN		27.820,11	27.505,56	-1,13	34,70	29.332,06	27.505,56	-6,23
05-FRUTAS IMPORTADAS-FI		1.191,98	1.793,06	50,43	2,26	1.293,29	1.793,06	38,64
<b>03-AVES E OVOS-AO</b>		<b>769,50</b>	<b>700,52</b>	<b>-8,96</b>	<b>0,88</b>	<b>1.026,23</b>	<b>700,52</b>	<b>-31,74</b>
06-AVES E OVOS-AO		769,50	700,52	-8,96	0,88	1.026,23	700,52	-31,74
<b>04-PRODUTOS DIVERSOS-PD</b>		<b>1.533,75</b>	<b>1.082,10</b>	<b>-29,45</b>	<b>1,36</b>	<b>1.259,11</b>	<b>1.082,10</b>	<b>-14,06</b>
MATERIAL MANUTENCAO, CONSERVACAO E LIMPEZA		0,00	0,00	0,00	0,00	0,00	0,00	0,00
07-DIVERSOS		1.533,75	1.082,10	-29,45	1,36	1.259,11	1.082,10	-14,06
<b>05-CEREAIS-CE</b>		<b>434,55</b>	<b>163,09</b>	<b>-62,47</b>	<b>0,21</b>	<b>553,83</b>	<b>163,09</b>	<b>-70,55</b>
08-CEREAIS		434,55	163,09	-62,47	0,21	553,83	163,09	-70,55
<b>TOTAL</b>		<b>76.116,78</b>	<b>79.275,95</b>	<b>4,15</b>		<b>77.953,36</b>	<b>79.275,95</b>	<b>1,70</b>



# CENTRAIS DE ABASTECIMENTO DE GOIAS

Pagina.: 1

Emitido:26/09/2022

Hora....: 14:32:24

## 829-Relatorio Comparativo Preco Medio por Período

TODOS PRODUTOS....

Primeiro Período : 01/08/2021 Ate 31/08/2021 \*\*\*\*\* Segundo Período : 01/08/2022 Ate 31/08/2022

Nome Grupo	Nome Produto	UND	PRIMEIRO PERÍODO		SEGUNDO PERÍODO		VARIACAO
			01/08/2021 31/08/2021	01/08/2022 31/08/2022			
01-HORTALICAS, FOLHAS, FLOR, HASTES-HFFH	ACELGA	CX	24,17	37,78	56,3218		
	ACELGA EM UNIDADE	UN	3,00	5,00	66,6667		
	AGRIAO	MOL	3,00	4,33	44,4444		
	ALCACHOFRA	CX	30,00	35,00	16,6667		
	ALFACE	PLT	3,00	4,00	33,3333		
	ALFACE AMERICANA	PLT		4,00			
	ALFACE CRESPA	PLT	3,00	4,00	33,3333		
	ALFACE LISA	PLT	3,00	4,00	33,3333		
	ALMEIRAO	MOL	2,22	3,39	52,5000		
	ASPARGO	MC	21,75	22,00	1,1494		
	BROCOLIS	UNI	3,00	4,56	51,8519		
	CEBOLINHA	MC	12,00	12,00	,0000		
	CHICORIA	PE	2,61	3,72	42,5532		
	COENTRO	MC	17,78	18,00	1,2500		
	COGUMELO	BD	37,61	15,00	-60,1182		
	COUVE - CHINESA	ENG	3,50	3,59	2,5210		
	COUVE EM MOLHO	MOL	2,00	2,00	,0000		
	COUVE MACO	MC	24,00	24,00	,0000		
	COUVE-FLOR	DZ	32,33	36,36	12,4649		
	ERVA DOCE	MOL	4,87	5,00	2,7397		
	ESPINAFRE	MOL	3,00	3,00	,0000		
	HORTELA	MC	12,00	12,00	,0000		
	MANJERICAO	MOL	2,36	3,00	27,0588		
	MOSTARDA	MOL	2,19	3,22	46,8354		
	MOYASHI	PCT	9,06	9,00	-,6135		
	REPOLHO	ENG	40,00	20,14	-49,6528		
	REPOLHO ROXO	ENG	52,50	29,68	-43,4716		
	RUCULA	MOL	2,08	3,00	44,0000		
	SALSA	MC	17,88	18,00	,6579		
	SALSÃO	MOL	6,00	7,00	16,6667		
	02-HORTALICAS FRUTOS-HF	ABOBORA GOIANINHA	SC	27,78	27,08	-2,5000	
		ABOBORA JAPONESA (KABUTIA)	SC	22,22	24,86	11,8571	
		ABOBORA MADURA (BAIANA)	SC	20,00			
ABOBORA (MORANGA)		SC	17,66	18,89	6,9813		
ABOBORA VERDE COMUM-1		CX	92,56	66,39	-28,2779		
ABOBORA VERDE ITALIANA		CX	68,06	28,33	-58,3673		
ABOBORA VERDE MENINA		CX	93,16	60,28	-35,2950		
BERINJELA		CX	31,67	19,72	-37,7193		
CHUCHU		CX	42,50	50,00	17,6471		
ERVILHA TORTA COMUM		CX	53,03	51,86	-2,2122		
FEIJAO VARA		CX	40,91	58,33	42,5926		
JILO		CX	60,00	42,64	-28,9352		
JURUBEBA		CX	52,74	50,83	-3,6188		
MAXIXE		CX	57,57	77,50	34,6154		
MILHO VERDE		MAO	40,83	54,44	33,3333		
PEPINO CAIPIRA		CX	140,00				
PEPINO COLONIÃO		CX	154,05	178,89	16,1209		
PEPINO COMUM-1		CX	74,72	43,06	-42,3792		
PEPINO JAPONES		CX	70,14	38,19	-45,5446		
PIMENTA BIQUINHO		KG	20,00	29,44	47,2222		
PIMENTA BODE	KG	19,17	19,44	1,4493			



**829-Relatorio Comparativo Preco Medio por Periodo**

TODOS PRODUTOS....

Primeiro Periodo : 01/08/2021 Ate 31/08/2021 \*\*\*\*\* Segundo Periodo : 01/08/2022 Ate 31/08/2022

Nome Grupo	Nome Produto	UND	PRIMEIRO PERIODO	SEGUNDO PERIODO	VARIACAO
			01/08/2021 31/08/2021	01/08/2022 31/08/2022	
	PIMENTA CUMARI	KG	20,83	31,11	49,3333
	PIMENTA DE CHEIRO	KG	16,78	17,22	2,6490
	PIMENTA DEDO-DE-MOCA	KG	15,28	16,39	7,2727
	PIMENTA GODE	KG		80,00	
	PIMENTA MALAGUETA	KG	19,72	29,44	49,2958
	PIMENTAO	CX	42,92	34,17	-20,3883
	PIMENTAO AMARELO - Estufa	CX	176,00		
	PIMENTAO VERMELHO (Estufa)	CX	176,00		
	QUIABO	CX	67,50	70,00	3,7037
	TOMATE CEREJA BDJ	KG	3,00	3,17	5,5556
	TOMATE CEREJA CAIXA	KG	156,11	181,11	16,0142
	TOMATE LONGA VIDA	CX	54,86	43,06	-21,5244
	TOMATE SALADA	CX	178,24	187,78	5,3539
	TOMATE SALADETE	CX	55,39	43,06	-22,2750
	VAGEM	CX	98,00	67,78	-30,8390
03-RAIZES-TUBERCULOS-BULBO-RTB	ALHO ARGENTINO	CX	160,00	200,00	25,0000
	ALHO CHINES	CX	130,00		
	ALHO NACIONAL	CX	159,72	177,78	11,3043
	ALHO PORRO	MOL	3,00	3,28	9,2593
	BATATA BOLINHA	SC	83,61	100,00	19,6013
	BATATA COMUM DIVERSAS	SC	82,22	97,22	18,2432
	BATATA DOCE	CX	42,22	39,72	-5,9211
	BATATA LISA (ACHATI-BINJ)	SC	136,11	143,89	5,7143
	BATATA SALSA (MANDIOCA SALSA)	CX	248,33	250,00	,6711
	BATATA YAKON	CX	178,33	180,00	,9346
	BETERRABA	CX	32,71	38,61	18,0252
	CARA	CX	36,39	48,33	32,8244
	CEBOLA NACIONAL	SC	33,75	81,67	141,9753
	CENOURA	CX	34,57	30,56	-11,6162
	GENGIBRE	CX	70,00	64,55	-7,7922
	GOBO	MOL	30,00	35,00	16,6667
	INHAME	CX	47,50	55,59	17,0279
	MANDIOCA	CX	33,10	35,00	5,7554
	NABO	MOL	3,00	3,00	,0000
	RABANETE	MC	3,50	3,50	,0000
04-FRUTAS NACIONAIS-FN	ABACATE COMUM	CX	60,31	80,00	32,6425
	ABACATE MANTEIGA	CX	80,31	100,00	24,5136
	ABACAXI PEROLA	UNI	4,11	5,00	21,6216
	ACEROLA	CX	129,23		
	AMEIXA NACIONAL	CX	118,75	126,67	6,6667
	AMORA	CX	273,89	226,11	-17,4442
	ATEMOIA	CX	66,11	85,00	28,5714
	AVOCADO	CX	105,00	85,00	-19,0476
	BANANA MACA	CX	72,00	52,22	-27,4691
	BANANA MARMELO	CX	44,44	55,00	23,7500
	BANANA NANICA	CX	39,50	50,72	28,4107
	BANANA OURO	CX	44,17	48,06	8,8050
	BANANA PRATA	CX	36,00	44,44	23,4568
	BANANA TERRA	CX	80,53	85,00	5,5556
	CAJAMANGA	CX	64,44	65,00	,8621
	CAJU	CX	57,78	89,72	55,2885



# CENTRAIS DE ABASTECIMENTO DE GOIAS

Pagina.: 3

Emitido:26/09/2022

Hora....: 14:32:24

## 829-Relatorio Comparativo Preco Medio por Periodo

TODOS PRODUTOS....

Primeiro Periodo : 01/08/2021 Ate 31/08/2021 \*\*\*\*\* Segundo Periodo : 01/08/2022 Ate 31/08/2022

Nome Grupo	Nome Produto	UND	PRIMEIRO PERIODO		SEGUNDO PERIODO		VARIACAO
			01/08/2021 31/08/2021		01/08/2022 31/08/2022		
	CAQUI CX C/12 KG	CX	89,25				
	CAQUI CX C/9 KG	CX	83,82		120,83		44,1520
	CARAMBOLA (SP)	CX	110,00		100,00		-9,0909
	CASTANHA DO PARA	KG	20,00		20,00		,0000
	CEREJA	CX	547,06				
	COCO SECO	SC	70,00		95,83		36,9048
	COCO VERDE	UNI	2,00		2,50		25,0000
	FIGO MADURO (ROXO)	CX	60,00		60,00		,0000
	FIGO VERDE	CX	120,00		107,78		-10,1852
	FRANBOESA	CX	630,00		600,00		-4,7619
	GOIABA	CX	60,00		60,00		,0000
	GRAVIOLA	CX	80,83		100,00		23,7113
	JACA	UNI	8,00		8,00		,0000
	KIWI NACIONAL	CX	144,72		140,00		-3,2630
	LARANJA KINKAM	CX	73,13		80,00		9,4017
	LARANJA LIMA	CX	67,50		60,00		-11,1111
	LARANJA PERA	CX	40,00		45,00		12,5000
	LARANJA PERA RIO	SC	28,00		35,00		25,0000
	LICHIA	CX	80,00				
	LIMAO CHINA	CX	45,50		60,00		31,8681
	LIMAO GALEGO	CX	100,00		100,00		,0000
	LIMAO NACIONAL SICILIANO	CX	109,44		95,56		-12,6904
	LIMAO TAHITI (SP)	CX	58,42		68,89		17,9179
	LIMAO TAITI - GO	SC	48,68		58,33		19,8198
	MACA NACIONAL FUGI (CART) T150	CX	84,72		130,11		53,5738
	MACA NACIONAL FUGI (SOLTA)	CX	63,61		91,39		43,6681
	MACA NACIONAL GALA (SOLTA)	CX	66,11		93,89		42,0168
	MACA NAICONAL GALA (CART.) T150	CX	95,28		153,06		60,6414
	MAMAO FORMOSA	CX	41,80		91,11		117,9692
	MAMAO HAVAI (GO)	BD	31,67				
	MAMAO HAVAI (SP)	CX	34,38		58,89		71,3131
	MANGA ESPADA	CX	71,00		70,00		-1,4085
	MANGA HADEM (SP)	CX	65,67		70,00		6,5990
	MANGA PALMER	CX	59,44		95,00		59,8131
	MANGA ROSA	CX	71,00		78,89		11,1111
	MANGA TOMMYS (GO)	CX	51,88				
	MANGA TOMYS (SP)	CX			93,33		
	MARACUJA AZEDO	SC	39,17		60,00		53,1915
	MARACUJA DOCE	CX	122,22		117,22		-4,0909
	MELANCIA	KG	1,28		1,64		28,1385
	MELANCIA BABY	CX	50,00		66,11		32,2222
	MELANCIA KADAMA	CX	45,00		48,06		6,7901
	MELAO AMARELO COMUM	CX	44,44		80,56		81,2500
	MELAO GALIA	CX	56,11		90,00		60,3960
	MELAO MELICIA	CX	45,00				
	MELAO ORANGE	CX	52,22		75,00		43,6170
	MELAO PELE DE SAPO	CX	60,83		87,78		44,2922
	MELAO REI	CX	61,11		100,00		63,6364
	MIRTILO NACIONAL	KG	141,94		110,00		-22,5049
	MORANGO	CX	21,67		20,00		-7,6923
	NECTARINA NACIONAL	CX	100,00		100,00		,0000



# CENTRAIS DE ABASTECIMENTO DE GOIAS

Pagina.: 4

Emitido:26/09/2022

Hora....: 14:32:24

## 829-Relatorio Comparativo Preco Medio por Periodo

TODOS PRODUTOS....

Primeiro Periodo : 01/08/2021 Ate 31/08/2021 \*\*\*\*\* Segundo Periodo : 01/08/2022 Ate 31/08/2022

Nome Grupo	Nome Produto	UND	PRIMEIRO PERIODO	SEGUNDO PERIODO	VARIACAO
			01/08/2021 31/08/2021	01/08/2022 31/08/2022	
	NESPERA NACIONAL	CX	156,67	191,67	22,3404
	PERA ASIATICA NACIONAL	CX	117,78	190,00	61,3208
	PERA NACIONAL	CX	80,56	75,00	-6,8966
	PESSEGO NACIONAL	CX	92,94	85,00	-8,5443
	PHYSALES NACIONAL	CX	80,56	85,00	5,5172
	PINHA	CX	55,56	133,61	140,5000
	PINHAO	SC	162,22	160,00	-1,3699
	PITAYA VERMELHA NACIONAL	CX	104,67	130,00	24,2038
	ROMA	CX	140,00	142,22	1,5873
	SERIGUELA	CX		100,00	
	TAMARINO	CX	50,00	49,44	-1,1111
	TANGERINA PONKAM	CX	35,24	49,44	40,3153
	UVA BENITAKA	CX	75,00	83,33	11,1111
	UVA CRINSON NACIONAL	CX	120,00	122,22	1,8519
	UVA ITALIA	CX	71,11	85,00	19,5313
	UVA NIAGARA CX 5,500 KG	CX	53,33	51,94	-2,6042
	UVA RUBI	CX	70,00		
05-FRUTAS IMPORTADAS-FI	AMEIXA AMERICANA	CX	219,44	220,00	,2532
	AMEIXA ARGENTINA	CX	190,00	190,00	,0000
	AMEIXA ESPANHOLA	CX	150,00	160,00	6,6667
	CAQUI ESPANHOL	CX	125,00	95,00	-24,0000
	DAMASCO	KG	190,00	180,00	-5,2632
	FRAMBOESA IMPORTADA	CX	298,89	300,00	,3717
	GRANADILHO	CX	158,89	160,00	,6993
	KIWI CHILENO	CX	191,78	230,00	19,9305
	KIWI NOVA ZELANDIA	CX	230,00	205,00	-10,8696
	MACA AMERICANA	CX	205,00	160,00	-21,9512
	MACA ARGENTINA	CX	160,00	140,00	-12,5000
	MACA CHILENA	CX	140,00		
	NECTARINA CHILENA	CX	150,00	150,00	,0000
	PERA AMERICANA	CX	200,00	200,00	,0000
	PERA ARGENTINA	CX	150,00	150,00	,0000
	PERA ASIATICA IMPORTADA	CX	110,00	110,00	,0000
	PERA PORTUGUESA	CX	130,00		
	PESSEGO ARGENTINO	CX	80,00	130,00	62,5000
	PESSEGO CHILENO	CX		80,00	
	PHYSALES IMPORTADO - COLOMBIA	CX	80,00	90,00	12,5000
06-AVES E OVOS-AO	OVO BRANCO EXTRA	CX	138,00	168,83	22,3430
	OVO BRANCO GRANDE	CX	134,00	164,22	22,5539
	OVO BRANCO JUMBO	CX	138,06	172,61	25,0302
	OVO BRANCO MEDIO	CX	130,00	161,44	24,1880
	OVO BRANCO PEQUENO	CX	120,00	151,67	26,3889
	OVO CAIPIRA	DZ		135,00	
	OVO CAIPIRA CAIXA	CX	115,00	135,00	17,3913
	OVO CODORNA	CX	78,22	95,00	21,4489
	OVO VERMELHO EXTRA	CX	152,67	185,78	21,6885
	OVO VERMELHO GRANDE	CX	149,00	181,17	21,5884
	OVO VERMELHO JUMBO	CX	153,00	189,56	23,8925
	OVO VERMELHO MEDIO	CX	145,00	178,39	23,0268
	OVO VERMELHO PEQUENO	CX	135,00	168,61	24,8971
07-DIVERSOS	ACAFRAO	KG	10,00	10,00	,0000



# CENTRAIS DE ABASTECIMENTO DE GOIAS

## 829-Relatorio Comparativo Preco Medio por Periodo

Pagina.: 5

Emitido:26/09/2022

Hora....: 14:32:24

TODOS PRODUTOS....

Primeiro Período : 01/08/2021 Ate 31/08/2021 \*\*\*\*\* Segundo Período : 01/08/2022 Ate 31/08/2022

Nome Grupo	Nome Produto	UND	PRIMEIRO PERIODO		SEGUNDO PERIODO		VARIACAO
			01/08/2021 31/08/2021	01/08/2022 31/08/2022	01/08/2022 31/08/2022		
	ACUCAR	FD	50,28	50,00	50,00	-,5525	
	AMENDOIM (SEM CASCA)	KG	12,00	12,00	12,00	,0000	
	AZEITONA VERDE	KG	30,00	30,00	30,00	,0000	
	CARNE FRESCA	KG	26,00	26,00	26,00	,0000	
	CARNE SUINA	KG	9,99	9,99	9,99	,0000	
	COENTRO EM PO	KG	15,00	15,00	15,00	,0000	
	COLORAL (CORANTE)	KG	20,00	20,00	20,00	,0000	
	EMBALAGEM DE PAPEL	KG	10,00	10,00	10,00	,0000	
	EMBALAGEM DE PLASTICO	KG	15,00	15,00	15,00	,0000	
	FARINHA DE MANDIOCA	SC	90,00	90,00	90,00	,0000	
	FARINHA DE MILHO	SC	50,00	50,00	50,00	,0000	
	GELEIA	KG	4,61	4,50	4,50	-2,4096	
	GUARIROBA	PC	9,89	10,00	10,00	1,1236	
	LINGUICA	KG	15,99	15,99	15,99	-,0039	
	LOURO	MC	30,00	30,00	30,00	,0000	
	OLEO DE SOJA	CX	140,00	170,00	170,00	21,4286	
	PESCADO DE AGUA DOCE	KG	13,50	13,50	13,50	,0000	
	POLVILHO	SC	60,00	60,00	60,00	,0000	
	QUEIJO	KG	9,72	10,00	10,00	2,8571	
	RAPADURA	UNI	5,56	5,00	5,00	-10,0000	
	SAL	FD	30,00	30,00	30,00	,0000	
08-CEREAIS	ARROZ	FD	132,33	132,00	132,00	-,2519	
	FEIJAO	FD	180,28	180,00	180,00	-,1541	
	FEIJAO PRETO	FD	130,00				
	MILHO DE PIPOCA	SC	19,17	18,94	18,94	-1,1594	



TODOS PRODUTOS....

Periodo : 01/08/2021 Ate 31/08/2021

## Relatorio Comparativo Maior e Menor Preco por Periodo Preco Real

Pagina.: 1  
Emitido:26/09/2022  
Hora....: 14:34:24

\* Classificacao

Dados do Produto				01/08/2021 Ate 31/08/2021					01/08/2022 Ate 31/08/2022					% Variacao p/Valor +Comum
Codigo	Nome Produto	Embalagem Padrao		Data	Preco Em R\$				Data	Preco Em R\$				
		Unid	Qtde Kilo G		+Comum	Maximo	Minimo	KG.		+Comum	Maximo	Minimo	KG.	
<b>01-HORTALICAS, FOLHAS, FLOR, HASTES-HFFH</b>														
10	ACELGA	CX	15	03/08/2021	25,00	30,00	20,00	2,0000	02/08/2022	40,00	50,00	35,00	3,3333	66,6650
8	ACELGA EM UNIDADE	UN	2	10/08/2021	3,00	3,00	2,50	1,5000	11/08/2022	5,00	5,00	4,00	2,5000	66,6666
11	AGRIAO	MOL	0,6	17/08/2021	3,00	4,00	2,50	6,6666	05/08/2022	5,00	5,00	4,00	8,3333	25,0007
14	ALCACHOFRA	CX	3	13/08/2021	30,00	40,00	25,00	13,3333	05/08/2022	35,00	40,00	30,00	13,3333	0,0000
12	ALFACE	PLT	1,5	19/08/2021	3,00	4,00	2,50	2,6666	16/08/2022	4,00	5,00	3,00	3,3333	25,0018
414					0,00	0,00	0,00	1	11/08/2022	4,00	5,00	3,00	3,3333	233,3300
415	ALFACE CRESPA	PLT	1,5	05/08/2021	3,00	4,00	2,50	2,6666	02/08/2022	4,00	5,00	3,00	3,3333	25,0018
416	ALFACE LISA	PLT	1,5	06/08/2021	3,00	4,00	3,00	2,6666	02/08/2022	4,00	5,00	3,00	3,3333	25,0018
13	ALMEIRAO	MOL	0,6	23/08/2021	2,00	3,00	2,00	5,0000	15/08/2022	4,00	5,00	3,00	8,3333	66,6660
292	ASPARGO	MC	1	12/08/2021	22,00	22,00	22,00	22,0000	04/08/2022	22,00	22,00	22,00	22,0000	0,0000
15	BROCOLIS	UNI	1,2	12/08/2021	3,00	4,00	3,00	3,3333	05/08/2022	5,00	6,00	5,00	5,0000	50,0015
16	CEBOLINHA	MC	1,5	30/08/2021	12,00	18,00	12,00	12,0000	04/08/2022	12,00	18,00	12,00	12,0000	0,0000
22	CHICORIA	PE	0,8	12/08/2021	3,00	4,00	2,50	5,0000	04/08/2022	4,00	5,00	3,00	6,2500	25,0000
17	COENTRO	MC	1,6	16/08/2021	18,00	18,00	12,00	11,2500	15/08/2022	18,00	24,00	12,00	15,0000	33,3333
18	COGUMELO	BD	1	03/08/2021	40,00	50,00	35,00	50,0000	09/08/2022	15,00	15,00	15,00	15,0000	-70,0000
20	COUVE - CHINESA	ENG	12,5	12/08/2021	3,50	4,00	3,00	0,3200	02/08/2022	4,00	5,00	3,50	0,4000	25,0000
7	COUVE EM MOLHO	MOL	0,2	13/08/2021	2,00	2,00	1,50	10,0000	01/08/2022	2,00	3,00	1,50	15,0000	50,0000
19	COUVE MACO	MC	2,2	16/08/2021	24,00	24,00	18,00	10,9090	04/08/2022	24,00	24,00	18,00	10,9090	0,0000
21	COUVE-FLOR	DZ	26	09/08/2021	45,00	50,00	40,00	1,9230	25/08/2022	60,00	70,00	60,00	2,6923	40,0052
24	ERVA DOCE	MOL	0,55	19/08/2021	5,00	5,00	5,00	9,0909	23/08/2022	5,00	5,00	5,00	9,0909	0,0000
23	ESPINAFRE	MOL	0,65	17/08/2021	3,00	3,00	2,00	4,6153	05/08/2022	3,00	4,00	3,00	6,1538	33,3347
25	HORTELA	MC	1,6	20/08/2021	12,00	18,00	12,00	11,2500	02/08/2022	12,00	18,00	12,00	11,2500	0,0000
29	MANJERICAO	MOL	0,2	16/08/2021	2,50	3,00	2,00	15,0000	01/08/2022	3,00	4,00	3,00	20,0000	33,3333
30	MOSTARDA	MOL	0,5	09/08/2021	3,00	3,00	2,50	6,0000	25/08/2022	4,00	4,00	3,00	8,0000	33,3333
28	MOYASHI	PCT	0,5	05/08/2021	9,00	10,00	9,00	18,0000	02/08/2022	9,00	9,00	9,00	18,0000	0,0000
31	REPOLHO	ENG	25	02/08/2021	50,00	60,00	50,00	2,4000	08/08/2022	30,00	40,00	25,00	1,6000	-33,3333
32	REPOLHO ROXO	ENG	26	12/08/2021	60,00	70,00	60,00	2,6923	08/08/2022	40,00	50,00	30,00	1,9230	-28,5740
33	RUCULA	MOL	0,5	13/08/2021	2,00	3,00	2,00	6,0000	02/08/2022	3,00	4,00	3,00	8,0000	33,3333



## Relatorio Comparativo Maior e Menor Preco por Periodo Preco Real

Pagina.: 2  
Emitido:26/09/2022  
Hora....: 14:34:24

TODOS PRODUTOS....

Periodo : 01/08/2021 Ate 31/08/2021

\* Classificacao

Dados do Produto				01/08/2021 Ate 31/08/2021					01/08/2022 Ate 31/08/2022					% Variacao p/Valor +Comum
Codigo	Nome Produto	Embalagem Padrao		Data	Preco Em R\$				Data	Preco Em R\$				
		Unid	Qtde Kilo G		+Comum	Maximo	Minimo	KG.		+Comum	Maximo	Minimo	KG.	
<b>01-HORTALICAS, FOLHAS, FLOR, HASTES-HFFH</b>														
34	SALSA	MC	3	06/08/2021	18,00	18,00	15,00	6,0000	01/08/2022	18,00	24,00	12,00	8,0000	33,3333
35	SALSÃO	MOL	2	24/08/2021	6,00	6,00	6,00	3,0000	04/08/2022	7,00	7,00	7,00	3,5000	16,6666
<b>02-HORTALICAS FRUTOS-HF</b>														
38	ABOBORA GOIANINHA	SC	20	23/08/2021	45,00	50,00	35,00	2,5000	01/08/2022	30,00	40,00	25,00	2,0000	-20,0000
39	ABOBORA JAPONESA (KABUTIA)	SC	20	09/08/2021	35,00	35,00	30,00	1,7500	18/08/2022	40,00	45,00	25,00	2,2500	28,5714
40	ABOBORA MADURA (BAIANA)	SC	20	09/08/2021	20,00	20,00	20,00	1,0000		0,00	0,00	0,00		
42	ABOBORA (MORANGA)	SC	20	10/08/2021	25,00	30,00	15,00	1,5000	30/08/2022	30,00	35,00	25,00	1,7500	16,6666
41	ABOBORA VERDE COMUM-1	CX	20	09/08/2021	170,00	170,00	150,00	8,5000	19/08/2022	100,00	120,00	100,00	6,0000	-29,4117
43	ABOBORA VERDE ITALIANA	CX	20	09/08/2021	120,00	120,00	100,00	6,0000	15/08/2022	40,00	50,00	30,00	2,5000	-58,3333
44	ABOBORA VERDE MENINA	CX	20	05/08/2021	150,00	150,00	140,00	7,5000	19/08/2022	120,00	150,00	100,00	7,5000	0,0000
45	BERINJELA	CX	13	13/08/2021	50,00	50,00	40,00	3,8461	11/08/2022	30,00	40,00	20,00	3,0769	-19,9994
46	CHUCHU	CX	22	30/08/2021	80,00	100,00	80,00	3,6363	15/08/2022	60,00	90,00	60,00	4,0909	12,5017
48	ERVILHA TORTA COMUM	CX	10	06/08/2021	70,00	70,00	60,00	7,0000	01/08/2022	65,00	70,00	60,00	7,0000	0,0000
49	FEIJAO VARA	CX	17	06/08/2021	50,00	60,00	50,00	3,5294	11/08/2022	80,00	90,00	70,00	5,2941	50,0000
50	JILO	CX	17	09/08/2021	120,00	120,00	110,00	7,0588	15/08/2022	70,00	80,00	70,00	4,7058	-33,3342
51	JURUBEBA	CX	22	05/08/2021	60,00	70,00	60,00	3,1818	02/08/2022	65,00	70,00	60,00	3,1818	0,0000
52	MAXIXE	CX	18	09/08/2021	100,00	100,00	90,00	5,0000	12/08/2022	130,00	130,00	100,00	7,2222	44,4440
53	MILHO VERDE	MAO	24	09/08/2021	70,00	70,00	65,00	2,9166	30/08/2022	60,00	70,00	50,00	2,9166	0,0000
254	PEPINO CAIPIRA	CX	22	03/08/2021	140,00	140,00	140,00	6,3636		0,00	0,00	0,00		
55	PEPINO COLONIÃO	CX	22	26/08/2021	200,00	200,00	180,00	9,0909	15/08/2022	250,00	260,00	230,00	11,8181	29,9992
54	PEPINO COMUM-1	CX	22	12/08/2021	100,00	120,00	100,00	5,4545	18/08/2022	60,00	70,00	60,00	3,1818	-41,6665
255	PEPINO JAPONES	CX	17	02/08/2021	90,00	100,00	90,00	5,2941	02/08/2022	70,00	70,00	60,00	4,1176	-22,2228
317	PIMENTA BIQUINHO	KG	1	06/08/2021	20,00	25,00	20,00	25,0000	08/08/2022	35,00	35,00	35,00	35,0000	40,0000
56	PIMENTA BODE	KG	1	30/08/2021	20,00	20,00	20,00	20,0000	12/08/2022	25,00	25,00	25,00	25,0000	25,0000
57	PIMENTA CUMARI	KG	1	06/08/2021	25,00	25,00	25,00	25,0000	11/08/2022	40,00	40,00	40,00	40,0000	60,0000
47	PIMENTA DE CHEIRO	KG	1	16/08/2021	25,00	25,00	25,00	25,0000	02/08/2022	20,00	20,00	20,00	20,0000	-20,0000
256	PIMENTA DEDO-DE-MOCA	KG	1	09/08/2021	20,00	20,00	15,00	20,0000	05/08/2022	20,00	20,00	20,00	20,0000	0,0000
58					0,00	0,00	0,00	1	25/08/2022	80,00	80,00	80,00	80,0000	7.900,0000

## Relatorio Comparativo Maior e Menor Preco por Periodo Preco Real

TODOS PRODUTOS....

Periodo : 01/08/2021 Ate 31/08/2021

\* Classificacao

Dados do Produto				01/08/2021 Ate 31/08/2021				01/08/2022 Ate 31/08/2022				% Variacao p/Valor +Comum		
Codigo	Nome Produto	Embalagem Padrao		Data	Preco Em R\$				Data	Preco Em R\$				
		Unid	Qtde Kilo G		+Comum	Maximo	Minimo	KG.		+Comum	Maximo		Minimo	KG.
<b>02-HORTALICAS FRUTOS-HF</b>														
59	PIMENTA MALAGUETA	KG	1	24/08/2021	20,00	60,00	20,00	60,0000	11/08/2022	30,00	60,00	30,00	60,0000	0,0000
60	PIMENTAO	CX	10	17/08/2021	50,00	80,00	50,00	8,0000	02/08/2022	60,00	70,00	50,00	7,0000	-12,5000
392	PIMENTAO AMARELO - Estufa	CX	10	09/08/2021	190,00	190,00	180,00	19,0000		0,00	0,00	0,00		
391	PIMENTAO VERMELHO (Estufa)	CX	10	09/08/2021	190,00	190,00	180,00	19,0000		0,00	0,00	0,00		
61	QUIABO	CX	14	16/08/2021	120,00	130,00	100,00	9,2857	15/08/2022	140,00	150,00	130,00	10,7142	15,3838
65	TOMATE CEREJA BDJ	KG	1	16/08/2021	3,00	3,50	2,50	3,5000	04/08/2022	4,00	4,00	3,00	4,0000	14,2857
393	TOMATE CEREJA CAIXA	KG	22	16/08/2021	160,00	170,00	140,00	7,2727	18/08/2022	200,00	240,00	200,00	10,9090	41,1766
64	TOMATE LONGA VIDA	CX	22	02/08/2021	80,00	90,00	70,00	4,0909	30/08/2022	70,00	80,00	70,00	3,6363	-11,1124
63	TOMATE SALADA	CX	22	16/08/2021	180,00	190,00	180,00	8,6363	29/08/2022	200,00	200,00	180,00	9,0909	5,2638
62	TOMATE SALADETE	CX	22	06/08/2021	80,00	100,00	70,00	3,6363	30/08/2022	70,00	80,00	70,00	3,6363	0,0000
67	VAGEM	CX	13	13/08/2021	120,00	150,00	120,00	11,5384	25/08/2022	90,00	120,00	90,00	6,9230	-40,0003
<b>03-RAIZES-TUBERCULOS-BULBO-RTB</b>														
69	ALHO ARGENTINO	CX	10	02/08/2021	160,00	160,00	160,00	16,0000	01/08/2022	200,00	230,00	170,00	23,0000	43,7500
70	ALHO CHINES	CX	10	06/08/2021	130,00	140,00	130,00	14,0000		0,00	0,00	0,00		
72	ALHO NACIONAL	CX	10	12/08/2021	170,00	170,00	170,00	17,0000	18/08/2022	175,00	230,00	130,00	23,0000	35,2941
73	ALHO PORRO	MOL	1,5	06/08/2021	3,00	4,00	3,00	2,6666	26/08/2022	4,00	4,00	3,00	2,6666	0,0000
345	BATATA BOLINHA	SC	50	05/08/2021	100,00	100,00	90,00	2,0000	23/08/2022	100,00	120,00	100,00	2,4000	20,0000
74	BATATA COMUM DIVERSAS	SC	50	03/08/2021	100,00	100,00	100,00	2,0000	01/08/2022	110,00	110,00	110,00	2,2000	10,0000
75	BATATA DOCE	CX	24	13/08/2021	70,00	70,00	60,00	2,9166	08/08/2022	60,00	60,00	50,00	2,5000	-14,2837
76	BATATA LISA (ACHATI-BINJ)	SC	50	31/08/2021	160,00	160,00	160,00	3,2000	23/08/2022	140,00	170,00	140,00	3,4000	6,2500
77	BATATA SALSA (MANDIOCA SALS)	CX	16	10/08/2021	250,00	250,00	250,00	15,6250	12/08/2022	250,00	250,00	250,00	15,6250	0,0000
338	BATATA YAKON	CX	18	05/08/2021	180,00	180,00	180,00	10,0000	05/08/2022	180,00	180,00	180,00	10,0000	0,0000
78	BETERRABA	CX	20	03/08/2021	40,00	50,00	40,00	2,5000	04/08/2022	50,00	60,00	50,00	3,0000	20,0000
80	CARA	CX	23	13/08/2021	50,00	60,00	50,00	2,6086	30/08/2022	60,00	70,00	50,00	3,0434	16,6679
83	CEBOLA NACIONAL	SC	20	13/08/2021	40,00	40,00	40,00	2,0000	30/08/2022	95,00	100,00	95,00	4,7500	137,5000
84	CENOURA	CX	21	06/08/2021	60,00	60,00	55,00	2,8571	15/08/2022	40,00	50,00	40,00	2,3809	-16,6672
86	GENGIBRE	CX	15	13/08/2021	70,00	100,00	60,00	4,6666	19/08/2022	70,00	90,00	60,00	6,0000	28,5732
87	GOBO	MOL	1,3	17/08/2021	30,00	40,00	25,00	30,7692	11/08/2022	40,00	50,00	35,00	38,4615	25,0000



TODOS PRODUTOS....

Periodo : 01/08/2021 Ate 31/08/2021

## Relatorio Comparativo Maior e Menor Preco por Periodo Preco Real

Pagina.: 4

Emitido:26/09/2022

Hora....: 14:34:24

\* Classificacao

Dados do Produto				01/08/2021 Ate 31/08/2021					01/08/2022 Ate 31/08/2022					% Variacao p/Valor +Comum
Codigo	Nome Produto	Embalagem Padrao		Data	Preco Em R\$				Data	Preco Em R\$				
		Unid	Qtde Kilo G		+Comum	Maximo	Minimo	KG.		+Comum	Maximo	Minimo	KG.	
<b>03-RAIZES-TUBERCULOS-BULBO-RTB</b>														
89	INHAME	CX	24	24/08/2021	60,00	70,00	50,00	2,9166	15/08/2022	80,00	80,00	70,00	3,3333	14,2871
90	MANDIOCA	CX	25	09/08/2021	35,00	40,00	35,00	1,6000	01/08/2022	35,00	40,00	30,00	1,6000	0,0000
93	NABO	MOL	1,5	30/08/2021	3,00	3,00	3,00	2,0000	01/08/2022	3,00	3,00	3,00	2,0000	0,0000
94	RABANETE	MC	1,3	09/08/2021	3,50	3,50	3,00	2,6923	16/08/2022	3,50	3,50	3,50	2,6923	0,0000
<b>04-FRUTAS NACIONAIS-FN</b>														
294	ABACATE COMUM	CX	20	05/08/2021	70,00	70,00	60,00	3,5000	16/08/2022	80,00	100,00	70,00	4,0000	14,2857
98	ABACATE MANTEIGA	CX	20	09/08/2021	85,00	85,00	80,00	4,2500	01/08/2022	100,00	120,00	90,00	4,5000	5,8823
100	ABACAXI PEROLA	UNI	2	03/08/2021	4,50	6,00	2,50	3,0000	05/08/2022	5,00	6,00	3,00	3,0000	0,0000
101	ACEROLA	CX	5	03/08/2021	130,00	140,00	130,00	28,0000		0,00	0,00	0,00		
102	AMEIXA NACIONAL	CX	8	17/08/2021	125,00	130,00	115,00	16,2500	05/08/2022	125,00	195,00	110,00	24,3750	50,0000
154	AMORA	CX	2	12/08/2021	280,00	300,00	270,00	150,0000	12/08/2022	260,00	280,00	260,00	140,0000	-6,6666
308	ATEMOIA	CX	6	30/08/2021	70,00	85,00	65,00	14,1666	12/08/2022	85,00	100,00	85,00	14,1666	0,0000
309	AVOCADO	CX	8	02/08/2021	110,00	135,00	100,00	16,8750	26/08/2022	90,00	110,00	90,00	11,2500	-33,3333
104	BANANA MACA	CX	15	23/08/2021	85,00	85,00	85,00	5,6666	02/08/2022	60,00	60,00	60,00	4,0000	-29,4109
105	BANANA MARMELO	CX	15	10/08/2021	45,00	45,00	45,00	3,0000	15/08/2022	60,00	60,00	60,00	4,0000	33,3333
106	BANANA NANICA	CX	15	05/08/2021	40,00	40,00	35,00	2,6666	29/08/2022	58,00	58,00	58,00	3,8666	45,0011
306	BANANA OURO	CX	15	02/08/2021	45,00	45,00	45,00	3,0000	08/08/2022	50,00	50,00	50,00	3,3333	11,1100
107	BANANA PRATA	CX	15	31/08/2021	45,00	45,00	45,00	3,0000	22/08/2022	50,00	60,00	50,00	4,0000	33,3333
108	BANANA TERRA	CX	15	26/08/2021	85,00	85,00	85,00	5,6666	26/08/2022	85,00	85,00	85,00	5,6666	0,0000
109	CAJAMANGA	CX	22	05/08/2021	60,00	654,00	60,00	29,7272	12/08/2022	65,00	70,00	60,00	3,1818	-89,2966
110	CAJU	CX	12	19/08/2021	60,00	70,00	55,00	5,8333	11/08/2022	95,00	100,00	95,00	7,9166	35,7139
111	CAQUI CX C/12 KG	CX	12	06/08/2021	112,00	112,00	110,00	9,3333		0,00	0,00	0,00		
112	CAQUI CX C/9 KG	CX	9	05/08/2021	110,00	110,00	110,00	12,2222	04/08/2022	135,00	160,00	95,00	10,5555	-13,6366
114	CARAMBOLA (SP)	CX	2,5	10/08/2021	110,00	125,00	100,00	50,0000	09/08/2022	100,00	110,00	90,00	36,0000	-28,0000
115	CASTANHA DO PARA	KG	1	10/08/2021	20,00	25,00	15,00	25,0000	05/08/2022	20,00	30,00	15,00	30,0000	20,0000
116	CEREJA	CX	10	10/08/2021	550,00	580,00	550,00	58,0000		0,00	0,00	0,00		
118	COCO SECO	SC	16	16/08/2021	70,00	85,00	65,00	5,3125	16/08/2022	100,00	110,00	90,00	5,6250	5,8823
119	COCO VERDE	UNI	1,5	02/08/2021	2,00	2,00	1,80	1,3333	15/08/2022	2,50	3,00	2,30	2,0000	50,0037





## Relatorio Comparativo Maior e Menor Preco por Periodo Preco Real

Pagina.: 5  
Emitido:26/09/2022  
Hora....: 14:34:24

TODOS PRODUTOS....

Periodo : 01/08/2021 Ate 31/08/2021

\* Classificacao

Dados do Produto				01/08/2021 Ate 31/08/2021					01/08/2022 Ate 31/08/2022					% Variacao p/Valor +Comum
Codigo	Nome Produto	Embalagem Padrao		Data	Preco Em R\$				Data	Preco Em R\$				
		Unid	Qtde Kilo G		+Comum	Maximo	Minimo	KG.		+Comum	Maximo	Minimo	KG.	
<b>04-FRUTAS NACIONAIS-FN</b>														
122	FIGO MADURO (ROXO)	CX	1,7	30/08/2021	65,00	75,00	50,00	44,1176	16/08/2022	60,00	110,00	55,00	35,2941	-19,9999
123	FIGO VERDE	CX	18	30/08/2021	120,00	120,00	120,00	6,6666	04/08/2022	120,00	130,00	100,00	7,2222	8,3340
124	FRANBOESA	CX	3	13/08/2021	660,00	660,00	660,00	220,0000	01/08/2022	600,00	650,00	600,00	216,6666	-1,5151
97	GOIABA	CX	20	02/08/2021	60,00	70,00	55,00	3,5000	12/08/2022	60,00	70,00	50,00	3,5000	0,0000
291	GRAVIOLA	CX	10	05/08/2021	85,00	110,00	85,00	8,5000	02/08/2022	100,00	120,00	95,00	9,5000	11,7647
127	JACA	UNI	7	27/08/2021	8,00	8,00	8,00	1,1428	15/08/2022	8,00	8,00	8,00	1,1428	0,0000
295	KIWI NACIONAL	CX	10	05/08/2021	145,00	145,00	110,00	14,5000	08/08/2022	140,00	160,00	140,00	16,0000	10,3448
131	LARANJA KINKAM	CX	2,6	27/08/2021	75,00	80,00	65,00	30,7692	08/08/2022	80,00	90,00	70,00	34,6153	12,4998
132	LARANJA LIMA	CX	25	03/08/2021	70,00	70,00	60,00	2,8000	08/08/2022	60,00	70,00	50,00	2,8000	0,0000
130	LARANJA PERA	CX	25	20/08/2021	40,00	50,00	35,00	2,0000	30/08/2022	45,00	50,00	40,00	2,0000	0,0000
133	LARANJA PERA RIO	SC	18	06/08/2021	28,00	30,00	28,00	1,6666	15/08/2022	35,00	40,00	30,00	2,2222	33,3373
134	LICHIA	CX	5	26/08/2021	80,00	90,00	75,00	18,0000		0,00	0,00	0,00		
135	LIMAO CHINA	CX	20	24/08/2021	50,00	60,00	40,00	3,0000	15/08/2022	60,00	100,00	60,00	3,0000	0,0000
136	LIMAO GALEGO	CX	20	13/08/2021	100,00	100,00	90,00	5,0000	16/08/2022	100,00	120,00	90,00	4,5000	-10,0000
357	LIMAO NACIONAL SICILIANO	CX	15	13/08/2021	125,00	135,00	100,00	9,0000	19/08/2022	95,00	110,00	95,00	6,3333	-29,6300
275	LIMAO TAHITI (SP)	CX	20	09/08/2021	70,00	70,00	65,00	3,5000	11/08/2022	80,00	90,00	70,00	4,5000	28,5714
137	LIMAO TAITI - GO	SC	20	09/08/2021	60,00	65,00	60,00	3,2500	11/08/2022	70,00	80,00	60,00	4,0000	23,0769
142	MACA NACIONAL FUGI (CART) T15	CX	18	02/08/2021	90,00	90,00	80,00	5,0000	16/08/2022	140,00	150,00	140,00	8,3333	66,6660
143	MACA NACIONAL FUGI (SOLTA)	CX	20	02/08/2021	70,00	70,00	60,00	3,5000	04/08/2022	95,00	100,00	95,00	4,7500	35,7142
139	MACA NACIONAL GALA (SOLTA)	CX	20	30/08/2021	70,00	70,00	65,00	3,5000	04/08/2022	95,00	100,00	95,00	4,7500	35,7142
138	MACA NAICONAL GALA (CART.) T1	CX	20	02/08/2021	95,00	100,00	95,00	4,7500	11/08/2022	170,00	170,00	155,00	8,5000	78,9473
146	MAMAO FORMOSA	CX	20	16/08/2021	50,00	50,00	40,00	2,5000	01/08/2022	100,00	130,00	90,00	6,5000	160,0000
147	MAMAO HAVAI (GO)	BD	8	06/08/2021	35,00	35,00	30,00	4,3750		0,00	0,00	0,00		
148	MAMAO HAVAI (SP)	CX	6	31/08/2021	35,00	40,00	30,00	6,6666	09/08/2022	60,00	70,00	60,00	11,6666	75,0007
152	MANGA ESPADA	CX	25	10/08/2021	75,00	85,00	70,00	3,4000	01/08/2022	70,00	90,00	70,00	3,6000	5,8823
156	MANGA HADEM (SP)	CX	7	03/08/2021	70,00	70,00	65,00	10,0000	12/08/2022	70,00	90,00	70,00	12,8571	28,5710
314	MANGA PALMER	CX	20	27/08/2021	60,00	70,00	60,00	3,5000	11/08/2022	95,00	100,00	95,00	4,7500	35,7142
157	MANGA ROSA	CX	25	03/08/2021	75,00	75,00	65,00	3,0000	23/08/2022	80,00	80,00	70,00	3,2000	6,6666



TODOS PRODUTOS....

Periodo : 01/08/2021 Ate 31/08/2021

## Relatorio Comparativo Maior e Menor Preco por Periodo Preco Real

Pagina.: 6  
Emitido:26/09/2022  
Hora....: 14:34:24

\* Classificacao

Dados do Produto				01/08/2021 Ate 31/08/2021					01/08/2022 Ate 31/08/2022					% Variacao p/Valor +Comum
Codigo	Nome Produto	Embalagem Padrao		Data	Preco Em R\$				Data	Preco Em R\$				
		Unid	Qtde Kilo G		+Comum	Maximo	Minimo	KG.		+Comum	Maximo	Minimo	KG.	
<b>04-FRUTAS NACIONAIS-FN</b>														
159	MANGA TOMMY'S (GO)	CX	25	05/08/2021	60,00	70,00	60,00	2,8000						
160					0,00	0,00	0,00	1	12/08/2022	90,00	100,00	90,00	12,8571	1.185,7100
161	MARACUJA AZEDO	SC	12	20/08/2021	40,00	50,00	40,00	4,1666	16/08/2022	60,00	70,00	50,00	5,8333	40,0014
9	MARACUJA DOCE	CX	4	23/08/2021	130,00	130,00	120,00	32,5000	11/08/2022	120,00	130,00	100,00	32,5000	0,0000
163	MELANCIA	KG	1	23/08/2021	1,30	2,00	1,00	2,0000	01/08/2022	2,50	3,00	2,00	3,0000	50,0000
372	MELANCIA BABY	CX	10	10/08/2021	50,00	60,00	50,00	6,0000	23/08/2022	70,00	80,00	70,00	8,0000	33,3333
164	MELANCIA KADAMA	CX	20	03/08/2021	45,00	50,00	40,00	2,5000	11/08/2022	50,00	60,00	45,00	3,0000	20,0000
352	MELAO AMARELO COMUM	CX	14	27/08/2021	50,00	60,00	40,00	4,2857	08/08/2022	75,00	95,00	75,00	6,7857	58,3335
165	MELAO GALIA	CX	14	10/08/2021	55,00	70,00	50,00	5,0000	09/08/2022	90,00	110,00	90,00	6,4285	28,5700
350	MELAO MELICIA	CX	14	05/08/2021	45,00	55,00	45,00	3,9285		0,00	0,00	0,00		
265	MELAO ORANGE	CX	5	03/08/2021	60,00	65,00	60,00	13,0000	30/08/2022	75,00	85,00	75,00	17,0000	30,7692
349	MELAO PELE DE SAPO	CX	14	05/08/2021	75,00	85,00	75,00	6,0714	01/08/2022	120,00	130,00	115,00	9,2857	52,9416
351	MELAO REI	CX	14	09/08/2021	60,00	654,00	60,00	46,7142	23/08/2022	100,00	110,00	90,00	7,8571	-83,1804
361	MIRTILO NACIONAL	KG	1	26/08/2021	150,00	150,00	140,00	150,0000	05/08/2022	110,00	125,00	95,00	95,0000	-36,6666
166	MORANGO	CX	1,5	16/08/2021	20,00	35,00	20,00	23,3333	16/08/2022	20,00	45,00	20,00	30,0000	28,5716
167	NECTARINA NACIONAL	CX	9	09/08/2021	100,00	100,00	100,00	11,1111	01/08/2022	100,00	100,00	90,00	10,0000	-9,9999
266	NESPERA NACIONAL	CX	4	23/08/2021	170,00	170,00	160,00	42,5000	22/08/2022	200,00	220,00	190,00	55,0000	29,4117
359	PERA ASIATICA NACIONAL	CX	20	02/08/2021	120,00	130,00	100,00	6,5000	05/08/2022	190,00	190,00	180,00	9,5000	46,1538
170	PERA NACIONAL	CX	20	09/08/2021	90,00	90,00	80,00	4,5000	08/08/2022	75,00	90,00	70,00	4,5000	0,0000
171	PESSEGO NACIONAL	CX	10	02/08/2021	100,00	100,00	90,00	10,0000	04/08/2022	85,00	130,00	70,00	8,5000	-15,0000
368	PHYSALES NACIONAL	CX	3	02/08/2021	90,00	90,00	80,00	30,0000	01/08/2022	85,00	90,00	85,00	30,0000	0,0000
172	PINHA	CX	3	02/08/2021	120,00	120,00	115,00	40,0000	02/08/2022	140,00	140,00	130,00	46,6666	16,6665
173	PINHAO	SC	18	10/08/2021	190,00	200,00	180,00	11,1111	05/08/2022	160,00	220,00	160,00	12,2222	9,9999
363	PITAYA VERMELHA NACIONAL	CX	2	02/08/2021	160,00	160,00	120,00	80,0000	01/08/2022	130,00	140,00	130,00	70,0000	-12,5000
174	ROMA	CX	4	05/08/2021	160,00	160,00	150,00	40,0000	01/08/2022	160,00	200,00	160,00	50,0000	25,0000
175					0,00	0,00	0,00	1	02/08/2022	100,00	115,00	95,00	47,5000	4.650,0000
257	TAMARINO	CX	12	02/08/2021	50,00	60,00	50,00	5,0000	02/08/2022	50,00	60,00	50,00	5,0000	0,0000
178	TANGERINA PONKAM	CX	22	19/08/2021	40,00	50,00	35,00	2,2727	05/08/2022	50,00	60,00	50,00	2,7272	19,9982

## Relatorio Comparativo Maior e Menor Preco por Periodo Preco Real

TODOS PRODUTOS....

Periodo : 01/08/2021 Ate 31/08/2021

\* Classificacao

Dados do Produto				01/08/2021 Ate 31/08/2021					01/08/2022 Ate 31/08/2022					% Variacao p/Valor +Comum
Codigo	Nome Produto	Embalagem Padrao		Data	Preco Em R\$				Data	Preco Em R\$				
		Unid	Qtde Kilo G		+Comum	Maximo	Minimo	KG.		+Comum	Maximo	Minimo	KG.	
<b>04-FRUTAS NACIONAIS-FN</b>														
318	UVA BENITAKA	CX	8	31/08/2021	85,00	85,00	70,00	10,6250	18/08/2022	90,00	90,00	85,00	11,2500	5,8823
367	UVA CRINSON NACIONAL	CX	8	03/08/2021	120,00	150,00	120,00	18,7500	11/08/2022	130,00	140,00	130,00	17,5000	-6,6666
179	UVA ITALIA	CX	8	09/08/2021	70,00	80,00	70,00	10,0000	15/08/2022	85,00	95,00	85,00	11,8750	18,7500
181	UVA NIAGARA CX 5,500 KG	CX	5,5	24/08/2021	55,00	60,00	45,00	10,9090	29/08/2022	50,00	65,00	50,00	11,8181	8,3334
183	UVA RUBI	CX	8	09/08/2021	70,00	70,00	65,00	8,7500		0,00	0,00	0,00		
<b>05-FRUTAS IMPORTADAS-FI</b>														
185	AMEIXA AMERICANA	CX	10	03/08/2021	220,00	250,00	220,00	25,0000	04/08/2022	220,00	250,00	220,00	25,0000	0,0000
186	AMEIXA ARGENTINA	CX	10	12/08/2021	190,00	190,00	180,00	19,0000	05/08/2022	190,00	190,00	180,00	19,0000	0,0000
305	AMEIXA ESPANHOLA	CX	10	10/08/2021	150,00	150,00	150,00	15,0000	15/08/2022	160,00	160,00	150,00	16,0000	6,6666
354	CAQUI ESPANHOL	CX	4,5	06/08/2021	125,00	125,00	125,00	27,7777	15/08/2022	95,00	125,00	95,00	21,1111	-23,9998
190	DAMASCO	KG	1	02/08/2021	190,00	190,00	190,00	190,0000	01/08/2022	180,00	190,00	180,00	190,0000	0,0000
356	FRAMBOESA IMPORTADA	CX	1,2	27/08/2021	300,00	300,00	300,00	250,0000	01/08/2022	300,00	300,00	300,00	250,0000	0,0000
373	GRANADILHO	CX	1,5	12/08/2021	160,00	160,00	150,00	106,6666	16/08/2022	160,00	170,00	150,00	113,3333	6,2500
191	KIWI CHILENO	CX	10	02/08/2021	192,00	192,00	192,00	19,2000	16/08/2022	230,00	230,00	220,00	23,0000	19,7916
192	KIWI NOVA ZELANDIA	CX	10	23/08/2021	230,00	230,00	220,00	23,0000	16/08/2022	205,00	205,00	205,00	20,5000	-10,8695
193	MACA AMERICANA	CX	20	02/08/2021	205,00	205,00	205,00	10,2500	02/08/2022	160,00	160,00	150,00	8,0000	-21,9512
194	MACA ARGENTINA	CX	20	03/08/2021	160,00	160,00	150,00	8,0000	05/08/2022	140,00	140,00	140,00	7,0000	-12,5000
195	MACA CHILENA	CX	18	06/08/2021	140,00	140,00	140,00	7,7777		0,00	0,00	0,00		
196	NECTARINA CHILENA	CX	5	03/08/2021	150,00	150,00	130,00	30,0000	05/08/2022	150,00	150,00	130,00	30,0000	0,0000
199	PERA AMERICANA	CX	20	03/08/2021	200,00	200,00	180,00	10,0000	01/08/2022	200,00	200,00	180,00	10,0000	0,0000
200	PERA ARGENTINA	CX	20	10/08/2021	150,00	150,00	140,00	7,5000	18/08/2022	150,00	150,00	140,00	7,5000	0,0000
358	PERA ASIATICA IMPORTADA	CX	4	02/08/2021	110,00	120,00	110,00	30,0000	01/08/2022	110,00	120,00	110,00	30,0000	0,0000
202	PERA PORTUGUESA	CX	10	03/08/2021	130,00	180,00	130,00	18,0000		0,00	0,00	0,00		
203	PESSEGO ARGENTINO	CX	8	02/08/2021	80,00	100,00	80,00	10,0000	09/08/2022	130,00	180,00	130,00	22,5000	125,0000
204					0,00	0,00	0,00	1	05/08/2022	80,00	100,00	80,00	8,0000	700,0000
369	PHYSALES IMPORTADO - COLOME	CX	0,8	30/08/2021	80,00	90,00	80,00	112,5000	02/08/2022	90,00	90,00	80,00	112,5000	0,0000

**06-AVES E OVOS-AO**



TODOS PRODUTOS....

Periodo : 01/08/2021 Ate 31/08/2021

## Relatorio Comparativo Maior e Menor Preco por Periodo Preco Real

Pagina.: 8  
Emitido:26/09/2022  
Hora....: 14:34:24

\* Classificacao

Dados do Produto				01/08/2021 Ate 31/08/2021					01/08/2022 Ate 31/08/2022					% Variacao p/Valor +Comum
Codigo	Nome Produto	Embalagem Padrao		Data	Preco Em R\$				Data	Preco Em R\$				
		Unid	Qtde Kilo G		+Comum	Maximo	Minimo	KG.		+Comum	Maximo	Minimo	KG.	
<b>06-AVES E OVOS-AO</b>														
216	OVO BRANCO EXTRA	CX	25	10/08/2021	138,00	138,00	138,00	5,5200	26/08/2022	170,00	170,00	170,00	6,8000	23,1884
217	OVO BRANCO GRANDE	CX	23	03/08/2021	134,00	134,00	134,00	5,8260	12/08/2022	165,00	165,00	165,00	7,1739	23,1359
215	OVO BRANCO JUMBO	CX	27	09/08/2021	139,00	139,00	139,00	5,1481	15/08/2022	173,00	173,00	173,00	6,4074	24,4614
218	OVO BRANCO MEDIO	CX	20	02/08/2021	130,00	130,00	130,00	6,5000	16/08/2022	163,00	163,00	163,00	8,1500	25,3846
219	OVO BRANCO PEQUENO	CX	20	12/08/2021	120,00	120,00	120,00	6,0000	16/08/2022	154,00	154,00	154,00	7,7000	28,3333
221					0,00	0,00	0,00	1	08/08/2022	135,00	135,00	135,00	168,7500	16.775,0000
353	OVO CAIPIRA CAIXA	CX	12	16/08/2021	115,00	115,00	115,00	9,5833	12/08/2022	135,00	135,00	135,00	11,2500	17,3917
222	OVO CODORNA	CX	8	06/08/2021	80,00	80,00	75,00	10,0000	02/08/2022	95,00	95,00	95,00	11,8750	18,7500
224	OVO VERMELHO EXTRA	CX	25	05/08/2021	153,00	153,00	153,00	6,1200	04/08/2022	187,00	187,00	187,00	7,4800	22,2222
225	OVO VERMELHO GRANDE	CX	23	09/08/2021	149,00	149,00	149,00	6,4782	08/08/2022	183,00	183,00	183,00	7,9565	22,8196
223	OVO VERMELHO JUMBO	CX	27	20/08/2021	153,00	153,00	153,00	5,6666	09/08/2022	192,00	192,00	192,00	7,1111	25,4914
226	OVO VERMELHO MEDIO	CX	20	13/08/2021	145,00	145,00	145,00	7,2500	02/08/2022	179,00	179,00	179,00	8,9500	23,4482
227	OVO VERMELHO PEQUENO	CX	20	13/08/2021	135,00	135,00	135,00	6,7500	11/08/2022	169,00	169,00	169,00	8,4500	25,1851
<b>07-DIVERSOS</b>														
229	ACAFRAO	KG	1	03/08/2021	10,00	15,00	10,00	15,0000	05/08/2022	10,00	15,00	10,00	15,0000	0,0000
228	ACUCAR	FD	30	09/08/2021	55,00	55,00	50,00	1,8333	08/08/2022	50,00	50,00	45,00	1,6666	-9,0928
231	AMENDOIM (SEM CASCA)	KG	1	09/08/2021	12,00	12,00	12,00	12,0000	01/08/2022	12,00	12,00	12,00	12,0000	0,0000
232	AZEITONA VERDE	KG	1	02/08/2021	30,00	40,00	25,00	40,0000	01/08/2022	30,00	40,00	25,00	40,0000	0,0000
332	CARNE FRESCA	KG	1	12/08/2021	26,00	32,00	26,00	32,0000	08/08/2022	26,00	32,00	26,00	32,0000	0,0000
276	CARNE SUINA	KG	1	02/08/2021	9,99	16,99	9,99	9,9900	01/08/2022	9,99	16,99	9,99	9,9900	0,0000
298	COENTRO EM PO	KG	1	02/08/2021	15,00	20,00	15,00	20,0000	02/08/2022	15,00	20,00	15,00	20,0000	0,0000
281	COLORAL (CORANTE)	KG	1	02/08/2021	20,00	20,00	15,00	20,0000	01/08/2022	20,00	20,00	15,00	20,0000	0,0000
240	EMBALAGEM DE PAPEL	KG	1	05/08/2021	10,00	12,00	10,00	12,0000	15/08/2022	10,00	10,00	10,00	10,0000	-16,6666
241	EMBALAGEM DE PLASTICO	KG	1	10/08/2021	15,00	15,00	15,00	15,0000	01/08/2022	15,00	15,00	15,00	15,0000	0,0000
242	FARINHA DE MANDIOCA	SC	20	09/08/2021	90,00	100,00	90,00	4,5000	09/08/2022	90,00	90,00	90,00	4,5000	0,0000
259	FARINHA DE MILHO	SC	10	27/08/2021	50,00	50,00	50,00	5,0000	08/08/2022	50,00	50,00	50,00	5,0000	0,0000
262	GELEIA	KG	1	09/08/2021	5,00	5,00	8,00	8,0000	19/08/2022	4,50	4,50	4,50	4,5000	-43,7500
244	GUARIROBA	PC	10	09/08/2021	10,00	15,00	10,00	1,5000	01/08/2022	10,00	15,00	10,00	1,5000	0,0000



TODOS PRODUTOS....

Periodo : 01/08/2021 Ate 31/08/2021

## Relatorio Comparativo Maior e Menor Preco por Periodo Preco Real

Pagina.: 9  
Emitido:26/09/2022  
Hora....: 14:34:24

\* Classificacao

Dados do Produto				01/08/2021 Ate 31/08/2021					01/08/2022 Ate 31/08/2022					% Variacao p/Valor +Comum
Codigo	Nome Produto	Embalagem Padrao		Data	Preco Em R\$				Data	Preco Em R\$				
		Unid	Qtde Kilo G		+Comum	Maximo	Minimo	KG.		+Comum	Maximo	Minimo	KG.	
<b>07-DIVERSOS</b>														
302	LINGUICA	KG	1	05/08/2021	16,00	16,00	15,00	16,0000	04/08/2022	15,99	15,99	15,99	15,9900	-0,0624
27	LOURO	MC	1	03/08/2021	30,00	40,00	30,00	40,0000	05/08/2022	30,00	40,00	30,00	40,0000	0,0000
245	OLEO DE SOJA	CX	20	24/08/2021	140,00	140,00	140,00	7,0000	12/08/2022	170,00	170,00	170,00	8,5000	21,4285
260	PESCADO DE AGUA DOCE	KG	1	30/08/2021	13,50	20,00	13,50	20,0000	12/08/2022	13,50	20,00	13,50	20,0000	0,0000
247	POLVILHO	SC	12	17/08/2021	60,00	60,00	55,00	5,0000	05/08/2022	60,00	60,00	55,00	5,0000	0,0000
248	QUEIJO	KG	1	17/08/2021	5,00	15,00	10,00	15,0000	25/08/2022	10,00	15,00	5,00	5,0000	-66,6666
249	RAPADURA	UNI	1,6	06/08/2021	8,00	10,00	8,00	5,0000	22/08/2022	5,00	10,00	5,00	3,1250	-37,5000
311	SAL	FD	30	30/08/2021	30,00	40,00	25,00	1,3333	15/08/2022	30,00	40,00	25,00	1,3333	0,0000
<b>08-CEREAIS</b>														
250	ARROZ	FD	30	26/08/2021	140,00	140,00	140,00	4,6666	04/08/2022	132,00	132,00	132,00	4,4000	-5,7129
251	FEIJAO	FD	30	09/08/2021	185,00	190,00	180,00	6,3333	25/08/2022	180,00	180,00	180,00	6,0000	-5,2626
316	FEIJAO PRETO	FD	30	06/08/2021	130,00	130,00	130,00	4,3333		0,00	0,00	0,00		
252	MILHO DE PIPOCA	SC	25	06/08/2021	20,00	30,00	20,00	1,2000	09/08/2022	19,00	30,00	15,00	1,2000	0,0000



# CENTRAIS DE ABASTECIMENTO DE GOIAS

Pagina.: 1

Participacao das Microregioes(MR) do Estado GO - Sintetico

Emitido: 26/09/2022

TODOS PRODUTOS....

Hora....: 14:37:26

Periodo : 01/08/2022 Ate 31/08/2022

\* MR - Micro regioao

Micro Regiao	QUANTIDADE	VALOR	% PART
	TONELADA	EM R\$	No Estado
MR - ANAPOLIS	14.427,2025	33.989.640,39	28,29707 %
MR - ANICUNS	252,3520	739.385,69	0,49496 %
MR - CATALAO	876,3720	3.184.659,63	1,71889 %
MR - CERES	2.104,4860	6.376.409,85	4,12767 %
MR - CHAPADA DOS VEADEIROS	1.967,0620	3.852.598,65	3,85813 %
MR - ENTORNO DE BRASILIA	7.810,8040	18.186.562,50	15,31987 %
MR - GOIANIA	19.996,4484	52.517.783,63	39,22042 %
MR - MEIA PONTE	355,1920	674.288,05	0,69666 %
MR - PIRES DO RIO	1.287,0560	2.608.812,07	2,52439 %
MR - PORANGATU	1.541,1120	3.290.096,37	3,02269 %
MR - RIO VERMELHO	54,6400	89.852,42	0,10717 %
MR - SAO MIGUEL DO ARAGUAIA	198,8300	561.344,40	0,38998 %
MR - SUDOESTE DE GOIAS	16,9000	32.972,22	0,03315 %
MR - VALE DO RIO DOS BOIS	96,3370	401.862,58	0,18895 %

### TOTAL GERAL

CODIGO	NOME DO ESTADO	QUANTIDADE	% PARTIC.	TOTAL EM R\$	PRECO MEDIO
001	GO	50.984,7939	100,00000 %	126.506.268,45	2.481,25
	<b>Sub.Total...&gt;&gt;&gt;&gt;</b>	<b>50.984,7939</b>	<b>100,00000 %</b>	<b>126.506.268,45</b>	<b>2.481,25</b>
	<b>Sub.Total...&gt;&gt;&gt;&gt;</b>	<b>1,0000</b>	<b>0,00196 %</b>	<b>0,00</b>	<b>0,00</b>
	<b>Total Geral&gt;&gt;&gt;&gt;</b>	<b>50.985,7939</b>	<b>100,00196 %</b>	<b>126.506.268,45</b>	<b>2.481,21</b>



# CENTRAIS DE ABASTECIMENTO DE GOIAS

Pagina.: 1

Participacao das Microregioes(MR) do Estado GO - Analitico

Emitido: 26/09/2022

TODOS PRODUTOS....

Hora.....: 14:38:11

Periodo : 01/08/2022 Ate 31/08/2022

\* MR - Micro regioao

Micro Regiao	Estado	QUANTIDADE	VALOR	% PART
		TONELADA	EM R\$	POR SUB.GRUPCO
<b>MR - ANAPOLIS</b>	<b>GO</b>	<b>14.427,2025</b>	<b>33.989.640,39</b>	<b>18,19871 %</b>
01-HORTALICAS, FOLHAS, FLOR, HASTES-HFFH		1.485,1595	1.631.674,08	1,87340 %
02-HORTALICAS FRUTOS-HF		5.081,8640	13.196.901,22	6,41035 %
03-RAIZES-TUBERCULOS-BULBO-RTB		4.654,9620	9.007.227,92	5,87185 %
04-FRUTAS NACIONAIS-FN		2.670,0820	7.081.133,84	3,36809 %
06-AVES E OVOS-AO		439,2080	2.975.543,33	0,55402 %
07-DIVERSOS		95,9270	97.160,00	0,12100 %
<b>MR - ANICUNS</b>	<b>GO</b>	<b>252,3520</b>	<b>739.385,69</b>	<b>0,31832 %</b>
01-HORTALICAS, FOLHAS, FLOR, HASTES-HFFH		9,5000	7.652,78	0,01198 %
02-HORTALICAS FRUTOS-HF		21,9090	53.299,31	0,02764 %
04-FRUTAS NACIONAIS-FN		220,9430	678.433,61	0,27870 %
<b>MR - CATALAO</b>	<b>GO</b>	<b>876,3720</b>	<b>3.184.659,63</b>	<b>1,10547 %</b>
01-HORTALICAS, FOLHAS, FLOR, HASTES-HFFH		0,0020	5,00	0,00000 %
02-HORTALICAS FRUTOS-HF		45,3400	68.921,30	0,05719 %
03-RAIZES-TUBERCULOS-BULBO-RTB		738,0100	2.776.631,12	0,93094 %
04-FRUTAS NACIONAIS-FN		93,0200	339.102,22	0,11734 %
<b>MR - CERES</b>	<b>GO</b>	<b>2.104,4860</b>	<b>6.376.409,85</b>	<b>2,65463 %</b>
01-HORTALICAS, FOLHAS, FLOR, HASTES-HFFH		37,5000	94.444,45	0,04730 %
02-HORTALICAS FRUTOS-HF		79,6860	278.069,08	0,10052 %
04-FRUTAS NACIONAIS-FN		1.934,1000	5.908.896,32	2,43971 %
07-DIVERSOS		53,2000	95.000,00	0,06711 %
<b>MR - CHAPADA DOS VEADEIROS</b>	<b>GO</b>	<b>1.967,0620</b>	<b>3.852.598,65</b>	<b>2,48128 %</b>
02-HORTALICAS FRUTOS-HF		1.967,0620	3.852.598,65	2,48128 %
<b>MR - ENTORNO DE BRASILIA</b>	<b>GO</b>	<b>7.810,8040</b>	<b>18.186.562,50</b>	<b>9,85268 %</b>
01-HORTALICAS, FOLHAS, FLOR, HASTES-HFFH		1.612,5980	1.404.099,65	2,03416 %
02-HORTALICAS FRUTOS-HF		2.383,0460	4.275.653,70	3,00601 %
03-RAIZES-TUBERCULOS-BULBO-RTB		3.724,1870	12.222.672,82	4,69775 %
04-FRUTAS NACIONAIS-FN		90,9730	284.136,33	0,11475 %
<b>MR - GOIANIA</b>	<b>GO</b>	<b>19.996,4484</b>	<b>52.517.783,63</b>	<b>25,22385 %</b>
01-HORTALICAS, FOLHAS, FLOR, HASTES-HFFH		1.566,5443	2.486.300,35	1,97607 %
02-HORTALICAS FRUTOS-HF		9.996,6170	25.125.150,99	12,60990 %
03-RAIZES-TUBERCULOS-BULBO-RTB		2.586,5850	6.977.577,16	3,26276 %
04-FRUTAS NACIONAIS-FN		4.559,9005	11.538.258,35	5,75193 %
05-FRUTAS IMPORTADAS-FI		2,2640	2.264,00	0,00286 %
06-AVES E OVOS-AO		254,9900	2.068.447,33	0,32165 %
07-DIVERSOS		866,4576	3.659.265,00	1,09296 %
08-CEREAIS		163,0900	660.520,44	0,20572 %
<b>MR - MEIA PONTE</b>	<b>GO</b>	<b>355,1920</b>	<b>674.288,05</b>	<b>0,44805 %</b>
01-HORTALICAS, FOLHAS, FLOR, HASTES-HFFH		24,0000	19.333,33	0,03027 %
02-HORTALICAS FRUTOS-HF		197,0900	304.599,17	0,24861 %
04-FRUTAS NACIONAIS-FN		118,0700	328.955,55	0,14894 %
06-AVES E OVOS-AO		0,0320	5.400,00	0,00004 %
07-DIVERSOS		16,0000	16.000,00	0,02018 %
<b>MR - PIRES DO RIO</b>	<b>GO</b>	<b>1.287,0560</b>	<b>2.608.812,07</b>	<b>1,62351 %</b>
01-HORTALICAS, FOLHAS, FLOR, HASTES-HFFH		152,4900	148.642,05	0,19235 %
02-HORTALICAS FRUTOS-HF		1.101,1660	2.424.536,69	1,38903 %
04-FRUTAS NACIONAIS-FN		0,9000	3.133,33	0,00114 %
07-DIVERSOS		32,5000	32.500,00	0,04100 %
<b>MR - PORANGATU</b>	<b>GO</b>	<b>1.541,1120</b>	<b>3.290.096,37</b>	<b>1,94398 %</b>
02-HORTALICAS FRUTOS-HF		49,6120	101.518,61	0,06258 %
03-RAIZES-TUBERCULOS-BULBO-RTB		1.442,7000	3.097.688,88	1,81985 %
04-FRUTAS NACIONAIS-FN		48,0000	82.888,87	0,06055 %
07-DIVERSOS		0,8000	8.000,00	0,00101 %
<b>MR - RIO VERMELHO</b>	<b>GO</b>	<b>54,6400</b>	<b>89.852,42</b>	<b>0,06892 %</b>
04-FRUTAS NACIONAIS-FN		54,6400	89.852,42	0,06892 %



# CENTRAIS DE ABASTECIMENTO DE GOIAS

Pagina.: 2

Emitido: 26/09/2022

Hora....: 14:38:11

Participacao das Microregioes(MR) do Estado GO - Analitico

TODOS PRODUTOS....

Periodo : 01/08/2022 Ate 31/08/2022

\* MR - Micro regioao

Micro Regiao	Estado	QUANTIDADE	VALOR	% PART
		TONELADA	EM R\$	POR SUB.GRUPCO
<b>MR - SAO MIGUEL DO ARAGUAIA</b>	<b>GO</b>	<b>198,8300</b>	<b>561.344,40</b>	<b>0,25081 %</b>
02-HORTALICAS FRUTOS-HF		14,0800	27.555,56	0,01776 %
04-FRUTAS NACIONAIS-FN		184,7500	533.788,84	0,23305 %
<b>MR - SUDOESTE DE GOIAS</b>	<b>GO</b>	<b>16,9000</b>	<b>32.972,22</b>	<b>0,02132 %</b>
02-HORTALICAS FRUTOS-HF		8,8000	17.222,22	0,01110 %
04-FRUTAS NACIONAIS-FN		8,1000	15.750,00	0,01022 %
<b>MR - VALE DO RIO DOS BOIS</b>	<b>GO</b>	<b>96,3370</b>	<b>401.862,58</b>	<b>0,12152 %</b>
02-HORTALICAS FRUTOS-HF		94,7770	399.553,69	0,11955 %
04-FRUTAS NACIONAIS-FN		1,5600	2.308,89	0,00197 %

### TOTAL GERAL

CODIGO	NOME DO ESTADO	QUANTIDADE	% PARTIC.	TOTAL EM R\$	PRECO MEDIO
001	GO	50.984,7939	64,31307 %	126.506.268,45	2.481,25
	<b>Sub.Total...&gt;&gt;&gt;&gt;</b>	<b>50.984,7939</b>	<b>64,31307 %</b>	<b>126.506.268,45</b>	<b>2.481,25</b>
	<b>Sub.Total...&gt;&gt;&gt;&gt;</b>	<b>1,0000</b>	<b>0,00126 %</b>	<b>0,00</b>	<b>0,00</b>
	<b>Total Geral&gt;&gt;&gt;&gt;</b>	<b>50.985,7939</b>	<b>64,31433 %</b>	<b>126.506.268,45</b>	<b>2.481,21</b>





# CENTRAIS DE ABASTECIMENTO DE GOIAS

Pagina.: 1

Emitido: 26/09/2022

Hora....: 14:39:03

Quadro Resumido da Comercializacao

TODOS PRODUTOS....

Periodo : 01/08/2022 Ate 31/08/2022

\* MR - Micro regioao

Estado	Nome Grupo	QUANTIDADE TONELADA	VALOR EM R\$	PRECO MEDIO(T R\$)	% PART POR UF.
<b>GO</b>	<b>GOIAS</b>	<b>50.984,7939</b>	<b>126.506.268,45</b>	<b>2.481,2549</b>	
011	01-HORTALICAS, FOLHAS, FLOR, HASTES-HFFH	4.887,7938			9,5868 %
009	02-HORTALICAS FRUTOS-HF	21.041,0490			41,2693 %
012	03-RAIZES-TUBERCULOS-BULBO-RTB	13.146,4440			25,7850 %
014	04-FRUTAS NACIONAIS-FN	9.985,0385			19,5843 %
015	05-FRUTAS IMPORTADAS-FI	2,2640			0,0044 %
017	06-AVES E OVOS-AO	694,2300			1,3616 %
013	07-DIVERSOS	1.064,8846			2,0886 %
010	08-CEREAIS	163,0900			0,3199 %
		<b>50.984,7939</b>			

**TOTAL GERAL**

CODIGO	NOME DO ESTADO	QUANTIDADE	% PARTIC.	TOTAL EM R\$	PRECO MEDIO
001	GO	50.984,7939	64,31307 %	126.506.268,45	2.481,25
	<b>Sub.Total...&gt;&gt;&gt;&gt;</b>	<b>50.984,7939</b>	<b>64,31307 %</b>	<b>126.506.268,45</b>	<b>2.481,25</b>
	<b>Sub.Total...&gt;&gt;&gt;&gt;</b>	<b>0,0000</b>	<b>0,00000 %</b>	<b>0,00</b>	<b>NAN</b>
	<b>Total Geral&gt;&gt;&gt;&gt;</b>	<b>50.984,7939</b>	<b>64,31307 %</b>	<b>126.506.268,45</b>	<b>2.481,25</b>

**QUADRO 12 - Participacao dos Estados por Sub-grupo - Sintetico**
**TODOS PRODUTOS....**
**Periodo : 01/08/2022 Ate 31/08/2022**
**\* MR - Micro regioao**

Nome Grupo	UF	QUANTIDADE	VALOR	PRECO	% PART
		TONELADA	EM R\$	MEDIO(T R\$)	POR UF.
<b>01-HORTALICAS, FOLHAS, FLOR, HASTES-HFFH</b>		<b>5.435,6593</b>	<b>6.327.523,92</b>	<b>1.164,0766</b>	
	GO	4.887,7938			89,9209 %
	SP	547,8655			10,0791 %
<b>02-HORTALICAS FRUTOS-HF</b>		<b>21.846,3820</b>	<b>51.791.333,54</b>	<b>2.370,7053</b>	
	GO	21.041,0490			96,3137 %
	MG	414,4800			1,8972 %
	SP	321,6890			1,4725 %
	DF	49,0440			0,2245 %
	CE	0,5200			0,0024 %
	PR	14,4000			0,0659 %
	PE	5,2000			0,0238 %
<b>03-RAIZES-TUBERCULOS-BULBO-RTB</b>		<b>20.749,5750</b>	<b>55.714.054,52</b>	<b>2.685,0697</b>	
	GO	13.146,4440			63,3577 %
	MG	6.333,4070			30,5231 %
	SP	427,1440			2,0586 %
	DF	42,8000			0,2063 %
	BA	366,0000			1,7639 %
	ES	63,7800			0,3074 %
	SC	370,0000			1,7832 %
<b>04-FRUTAS NACIONAIS-FN</b>		<b>27.505,5610</b>	<b>112.380.256,31</b>	<b>4.085,7286</b>	
	GO	9.985,0385			36,3019 %
	MG	302,2300			1,0988 %
	SP	4.920,4135			17,8888 %
	DF	112,2890			0,4082 %
	BA	4.431,4810			16,1112 %
	RS	665,2000			2,4184 %
	TO	471,0000			1,7124 %
	RN	1.312,6420			4,7723 %
	MT	124,6000			0,4530 %
	AL	36,0000			0,1309 %
	ES	115,2000			0,4188 %
	MA	84,4140			0,3069 %
	SC	2.719,7520			9,8880 %
	PR	1.512,7650			5,4999 %
	PE	712,5360			2,5905 %
<b>05-FRUTAS IMPORTADAS-FI</b>		<b>1.793,0580</b>	<b>11.261.822,00</b>	<b>6.280,7907</b>	
	GO	2,2640			0,1263 %
	SP	1.630,8120			90,9514 %
	SC	155,7820			8,6881 %
	PR	4,2000			0,2342 %
<b>06-AVES E OVOS-AO</b>		<b>700,5200</b>	<b>5.098.475,38</b>	<b>7.278,1297</b>	
	GO	694,2300			99,1021 %
	MT	6,2900			0,8979 %
<b>07-DIVERSOS</b>		<b>1.082,1046</b>	<b>3.928.545,00</b>	<b>3.630,4670</b>	
	GO	1.064,8846			98,4087 %
	SP	1,3000			0,1201 %
	BA	5,7200			0,5286 %
	ES	10,2000			0,9426 %



QUADRO 12 - Analítico por Sub.Grupo e Produto

TODOS PRODUTOS....

Periodo : 01/08/2022 Ate 31/08/2022

\* MR - Micro regioao

Cod.Prod.	Nome Produto	UF	QUANTIDADE	VALOR	PRECO	% PART
			TONELADA	EM R\$	MEDIO(R\$)	POR UF.
<b>01</b>	<b>HORTALICAS, FOLHAS, FLOR, HASTES-HFFH</b>		<b>5.435,6593</b>	<b>6.327.523,92</b>	<b>1.164,0766</b>	<b>100,0000 %</b>
10	ACELGA		164,5350	414.384,45	2.518,5185	100,0000 %
		GO	164,5350			100,0000 %
8	ACELGA EM UNIDADE		2,9040	7.260,00	2.500,0000	100,0000 %
		GO	2,9040			100,0000 %
11	AGRIAO		1,0770	7.778,33	7.222,2219	100,0000 %
		GO	1,0680			99,1643 %
		SP	0,0090			0,8357 %
14	ALCACHOFRA		0,0060	70,00	11.666,6667	100,0000 %
		SP	0,0060			100,0000 %
12	ALFACE		19,4850	51.960,00	2.666,6667	100,0000 %
		GO	19,4850			100,0000 %
414	ALFACE AMERICANA		2,1000	5.600,00	2.666,6667	100,0000 %
		GO	1,9500			92,8571 %
		SP	0,1500			7,1429 %
415	ALFACE CRESPA		2,2800	6.080,00	2.666,6667	100,0000 %
		GO	2,2800			100,0000 %
416	ALFACE LISA		3,0480	8.128,00	2.666,6667	100,0000 %
		GO	3,0300			99,4094 %
		SP	0,0180			0,5906 %
13	ALMEIRAO		0,3600	2.033,33	5.648,1486	100,0000 %
		GO	0,3600			100,0000 %
15	BROCOLIS		138,4080	525.437,83	3.796,2967	100,0000 %
		GO	120,4080			86,9950 %
		SP	18,0000			13,0050 %
16	CEBOLINHA		7,0875	56.700,00	8.000,0000	100,0000 %
		GO	7,0875			100,0000 %
22	CHICORIA		0,5040	2.345,00	4.652,7776	100,0000 %
		GO	0,5040			100,0000 %
17	COENTRO		10,5696	118.908,00	11.250,0000	100,0000 %
		GO	10,5696			100,0000 %
20	COUVE - CHINESA		6,2500	1.794,12	287,0588	100,0000 %
		GO	6,2500			100,0000 %
7	COUVE EM MOLHO		0,0400	400,00	10.000,0000	100,0000 %
		GO	0,0400			100,0000 %
19	COUVE MACO		20,4622	223.224,00	10.909,0909	100,0000 %
		GO	20,4622			100,0000 %
21	COUVE-FLOR		778,7000	1.089.090,90	1.398,6014	100,0000 %
		GO	778,7000			100,0000 %
24	ERVA DOCE		0,0275	250,00	9.090,9091	100,0000 %
		GO	0,0275			100,0000 %
23	ESPINAFRE		0,4745	2.190,00	4.615,3846	100,0000 %
		GO	0,4745			100,0000 %

**QUADRO 12 - Analítico por Sub.Grupo e Produto**
**TODOS PRODUTOS....**
**Periodo : 01/08/2022 Ate 31/08/2022**
**\* MR - Micro regioao**

Cod.Prod. Nome Produto	UF	QUANTIDADE	VALOR	PRECO	% PART
		TONELADA	EM R\$	MEDIO(R\$)	POR UF.
<b>01-HORTALICAS, FOLHAS, FLOR, HASTES-HFFH</b>		<b>5.435,6593</b>	<b>6.327.523,92</b>	<b>1.164,0766</b>	<b>100,0000 %</b>
25 HORTELA		5,4960	41.220,00	7.500,0000	100,0000 %
	GO	5,4960			100,0000 %
29 MANJERICAO		0,8020	12.030,00	15.000,0000	100,0000 %
	GO	0,8020			100,0000 %
30 MOSTARDA		0,8750	5.638,89	6.444,4442	100,0000 %
	GO	0,8750			100,0000 %
28 MOYASHI		0,0250	450,00	18.000,0000	100,0000 %
	SP	0,0250			100,0000 %
31 REPOLHO		3.678,1250	2.962.934,04	805,5556	100,0000 %
	GO	3.265,4750			88,7810 %
	SP	412,6500			11,2190 %
32 REPOLHO ROXO		569,9200	650.529,02	1.141,4392	100,0000 %
	GO	452,9200			79,4708 %
	SP	117,0000			20,5292 %
33 RUCULA		1,6800	10.080,00	6.000,0000	100,0000 %
	GO	1,6725			99,5536 %
	SP	0,0075			0,4464 %
34 SALSA		19,8180	118.908,00	6.000,0000	100,0000 %
	GO	19,8180			100,0000 %
35 SALSAO		0,6000	2.100,00	3.500,0000	100,0000 %
	GO	0,6000			100,0000 %
<b>02-HORTALICAS FRUTOS-HF</b>		<b>21.846,3820</b>	<b>51.791.333,54</b>	<b>2.370,7053</b>	<b>100,0000 %</b>
38 ABOBORA GOIANINHA		344,3400	466.293,74	1.354,1667	100,0000 %
	GO	333,3400			96,8055 %
	SP	11,0000			3,1945 %
419 ABOBORA JAPONESA IMPORTADA		18,0000	18.000,00	1.000,0000	100,0000 %
	GO	18,0000			100,0000 %
39 ABOBORA JAPONESA (KABUTIA)		2.022,8600	2.514.126,02	1.242,8572	100,0000 %
	GO	1.659,1800			82,0215 %
	MG	363,6800			17,9785 %
40 ABOBORA MADURA (BAIANA)		48,0000	48.000,00	1.000,0000	100,0000 %
	GO	48,0000			100,0000 %
42 ABOBORA (MORANGA)		8,9000	8.405,56	944,4445	100,0000 %
	GO	8,9000			100,0000 %
41 ABOBORA VERDE COMUM-1		1.252,1400	4.156.409,17	3.319,4445	100,0000 %
	GO	1.252,1400			100,0000 %
43 ABOBORA VERDE ITALIANA		80,5200	114.070,00	1.416,6667	100,0000 %
	GO	80,5200			100,0000 %
44 ABOBORA VERDE MENINA		284,2200	856.607,50	3.013,8889	100,0000 %
	GO	284,2200			100,0000 %
45 BERINJELA		239,1740	362.849,44	1.517,0940	100,0000 %
	GO	239,1740			100,0000 %

**QUADRO 12 - Analítico por Sub.Grupo e Produto**
**TODOS PRODUTOS....**
**Periodo : 01/08/2022 Ate 31/08/2022**
**\* MR - Micro regioao**

Cod.Prod. Nome Produto	UF	QUANTIDADE	VALOR	PRECO	% PART
		TONELADA	EM R\$	MEDIO(R\$)	POR UF.
<b>02-HORTALICAS FRUTOS-HF</b>		<b>21.846,3820</b>	<b>51.791.333,54</b>	<b>2.370,7053</b>	<b>100,0000 %</b>
46 CHUCHU		1.136,2560	2.582.400,00	2.272,7273	100,0000 %
	GO	1.136,2560			100,0000 %
48 ERVILHA TORTA COMUM		0,0200	103,71	5.185,7150	100,0000 %
	SP	0,0200			100,0000 %
49 FEIJAO VARA		15,6230	53.608,33	3.431,3725	100,0000 %
	GO	15,6230			100,0000 %
50 JILO		657,5770	1.649.314,87	2.508,1699	100,0000 %
	GO	657,5770			100,0000 %
51 JURUBEBA		0,3080	711,67	2.310,6058	100,0000 %
	GO	0,3080			100,0000 %
52 MAXIXE		15,8580	68.277,50	4.305,5556	100,0000 %
	GO	15,8580			100,0000 %
53 MILHO VERDE		764,9280	1.735.253,32	2.268,5185	100,0000 %
	GO	421,0080			55,0389 %
	MG	27,6000			3,6082 %
	SP	275,5200			36,0191 %
	DF	26,4000			3,4513 %
	PR	14,4000			1,8825 %
55 PEPINO COLONIÃO		86,1740	700.707,78	8.131,3131	100,0000 %
	GO	86,1740			100,0000 %
54 PEPINO COMUM-1		993,1020	1.943.570,85	1.957,0707	100,0000 %
	GO	993,1020			100,0000 %
255 PEPINO JAPONES		283,5090	636.968,74	2.246,7320	100,0000 %
	GO	283,4240			99,9700 %
	SP	0,0850			0,0300 %
317 PIMENTA BIQUINHO		0,4600	13.544,44	29.444,4437	100,0000 %
	GO	0,3600			78,2609 %
	MG	0,1000			21,7391 %
56 PIMENTA BODE		38,8870	756.136,09	19.444,4440	100,0000 %
	GO	38,7870			99,7428 %
	MG	0,1000			0,2572 %
57 PIMENTA CUMARI		1,3270	41.284,44	31.111,1108	100,0000 %
	GO	1,2270			92,4642 %
	MG	0,1000			7,5358 %
47 PIMENTA DE CHEIRO		63,1000	1.086.722,21	17.222,2220	100,0000 %
	GO	46,5360			73,7496 %
	DF	16,0440			25,4263 %
	CE	0,5200			0,8241 %
256 PIMENTA DEDO-DE-MOCA		3,0500	49.986,11	16.388,8892	100,0000 %
	GO	3,0500			100,0000 %
405 PIMENTA HABANERO		0,9000	900,00	1.000,0000	100,0000 %
	GO	0,9000			100,0000 %
410 PIMENTA JALAPEÑO		0,1300	130,00	1.000,0000	100,0000 %

**QUADRO 12 - Analítico por Sub.Grupo e Produto**
**TODOS PRODUTOS....**
**Periodo : 01/08/2022 Ate 31/08/2022**
**\* MR - Micro regioao**

Cod.Prod. Nome Produto	UF	QUANTIDADE	VALOR	PRECO	% PART
		TONELADA	EM R\$	MEDIO(R\$)	POR UF.
<b>02-HORTALICAS FRUTOS-HF</b>		<b>21.846,3820</b>	<b>51.791.333,54</b>	<b>2.370,7053</b>	<b>100,0000 %</b>
410 PIMENTA JALAPEÑO		0,1300	130,00	1.000,0000	100,0000 %
	GO	0,1300			100,0000 %
59 PIMENTA MALAGUETA		4,0240	118.484,44	29.444,4440	100,0000 %
	GO	3,9240			97,5149 %
	MG	0,1000			2,4851 %
60 PIMENTAO		335,7800	1.147.248,35	3.416,6667	100,0000 %
	GO	329,2800			98,0642 %
	MG	3,0000			0,8934 %
	SP	3,5000			1,0423 %
392 PIMENTAO AMARELO - Estufa		13,4000	13.400,00	1.000,0000	100,0000 %
	SP	13,4000			100,0000 %
391 PIMENTAO VERMELHO (Estufa)		17,9000	17.900,00	1.000,0000	100,0000 %
	SP	17,9000			100,0000 %
61 QUIABO		665,1680	3.325.840,00	5.000,0000	100,0000 %
	GO	665,1680			100,0000 %
65 TOMATE CEREJA BDJ		16,4610	52.126,51	3.166,6670	100,0000 %
	GO	11,2610			68,4102 %
	PE	5,2000			31,5898 %
393 TOMATE CEREJA CAIXA		326,7660	2.690.043,33	8.232,3232	100,0000 %
	GO	326,7660			100,0000 %
64 TOMATE LONGA VIDA		6.285,9940	12.302.134,85	1.957,0707	100,0000 %
	GO	6.261,7940			99,6150 %
	MG	17,6000			0,2800 %
	DF	6,6000			0,1050 %
63 TOMATE SALADA		12,5400	107.033,33	8.535,3535	100,0000 %
	GO	12,5400			100,0000 %
62 TOMATE SALADETE		5.568,2000	10.897.361,22	1.957,0707	100,0000 %
	GO	5.565,7360			99,9557 %
	MG	2,2000			0,0395 %
	SP	0,2640			0,0047 %
67 VAGEM		240,7860	1.255.380,00	5.213,6752	100,0000 %
	GO	240,7860			100,0000 %
<b>03-RAIZES-TUBERCULOS-BULBO-RTB</b>		<b>20.749,5750</b>	<b>55.714.054,52</b>	<b>2.685,0697</b>	<b>100,0000 %</b>
72 ALHO NACIONAL		445,7800	7.924.977,79	17.777,7778	100,0000 %
	GO	443,5800			99,5065 %
	SP	2,2000			0,4935 %
73 ALHO PORRO		0,0300	65,56	2.185,1867	100,0000 %
	SP	0,0300			100,0000 %
345 BATATA BOLINHA		1.140,0000	2.280.000,00	2.000,0000	100,0000 %
	MG	1.140,0000			100,0000 %
74 BATATA COMUM DIVERSAS		3.753,8500	7.299.152,76	1.944,4444	100,0000 %
	GO	2.139,3500			56,9908 %
	MG	1.547,0000			41,2110 %

**QUADRO 12 - Analítico por Sub.Grupo e Produto**
**TODOS PRODUTOS....**
**Periodo : 01/08/2022 Ate 31/08/2022**
**\* MR - Micro regioao**

Cod.Prod. Nome Produto	UF	QUANTIDADE	VALOR	PRECO	% PART
		TONELADA	EM R\$	MEDIO(R\$)	POR UF.
<b>03-RAIZES-TUBERCULOS-BULBO-RTB</b>		<b>20.749,5750</b>	<b>55.714.054,52</b>	<b>2.685,0697</b>	<b>100,0000 %</b>
<b>74 BATATA COMUM DIVERSAS</b>		<b>3.753,8500</b>	<b>7.299.152,76</b>	<b>1.944,4444</b>	<b>100,0000 %</b>
	SP	67,5000			1,7982 %
<b>75 BATATA DOCE</b>		<b>1.675,4400</b>	<b>2.773.008,32</b>	<b>1.655,0926</b>	<b>100,0000 %</b>
	GO	1.675,2000			99,9857 %
	SP	0,2400			0,0143 %
<b>76 BATATA LISA (ACHATI-BINJ)</b>		<b>2.875,6000</b>	<b>8.275.337,78</b>	<b>2.877,7778</b>	<b>100,0000 %</b>
	GO	749,7500			26,0728 %
	MG	1.933,8500			67,2503 %
	SP	192,0000			6,6769 %
<b>77 BATATA SALSALSA (MANDIOCA SALSALSA)</b>		<b>72,2400</b>	<b>1.128.750,00</b>	<b>15.625,0000</b>	<b>100,0000 %</b>
	SP	72,2400			100,0000 %
<b>338 BATATA YAKON</b>		<b>37,8540</b>	<b>378.540,00</b>	<b>10.000,0000</b>	<b>100,0000 %</b>
	SP	37,8540			100,0000 %
<b>78 BETERRABA</b>		<b>1.081,3800</b>	<b>2.087.664,16</b>	<b>1.930,5556</b>	<b>100,0000 %</b>
	GO	565,9800			52,3387 %
	MG	461,4000			42,6677 %
	SP	13,0000			1,2022 %
	DF	26,0000			2,4043 %
	BA	15,0000			1,3871 %
<b>80 CARA</b>		<b>1.449,0230</b>	<b>3.045.048,31</b>	<b>2.101,4493</b>	<b>100,0000 %</b>
	GO	1.449,0230			100,0000 %
<b>83 CEBOLA NACIONAL</b>		<b>2.786,7400</b>	<b>11.379.188,38</b>	<b>4.083,3334</b>	<b>100,0000 %</b>
	GO	1.152,4200			41,3537 %
	MG	899,3200			32,2714 %
	SP	14,0000			0,5024 %
	BA	351,0000			12,5954 %
	SC	370,0000			13,2772 %
<b>84 CENOURA</b>		<b>2.350,0050</b>	<b>3.419.319,49</b>	<b>1.455,0265</b>	<b>100,0000 %</b>
	GO	1.970,8080			83,8640 %
	MG	346,4370			14,7420 %
	SP	15,9600			0,6791 %
	DF	16,8000			0,7149 %
<b>86 GENGIBRE</b>		<b>70,3800</b>	<b>302.847,28</b>	<b>4.303,0303</b>	<b>100,0000 %</b>
	MG	5,4000			7,6726 %
	SP	2,4000			3,4101 %
	ES	62,5800			88,9173 %
<b>89 INHAME</b>		<b>1.311,0960</b>	<b>3.036.729,69</b>	<b>2.316,1765</b>	<b>100,0000 %</b>
	GO	1.300,1760			99,1671 %
	SP	9,7200			0,7414 %
	ES	1,2000			0,0915 %
<b>90 MANDIOCA</b>		<b>1.697,2750</b>	<b>2.376.185,00</b>	<b>1.400,0000</b>	<b>100,0000 %</b>
	GO	1.697,2750			100,0000 %
<b>93 NABO</b>		<b>0,7500</b>	<b>1.500,00</b>	<b>2.000,0000</b>	<b>100,0000 %</b>
	GO	0,7500			100,0000 %
<b>94 RABANETE</b>		<b>2,1320</b>	<b>5.740,00</b>	<b>2.692,3077</b>	<b>100,0000 %</b>



**QUADRO 12 - Analítico por Sub.Grupo e Produto**
**TODOS PRODUTOS....**
**Periodo : 01/08/2022 Ate 31/08/2022**
**\* MR - Micro regioao**

Cod.Prod. Nome Produto	UF	QUANTIDADE	VALOR	PRECO	% PART
		TONELADA	EM R\$	MEDIO(R\$)	POR UF.
<b>03-RAIZES-TUBERCULOS-BULBO-RTB</b>		<b>20.749,5750</b>	<b>55.714.054,52</b>	<b>2.685,0697</b>	<b>100,0000 %</b>
94 RABANETE		2,1320	5.740,00	2.692,3077	100,0000 %
	GO	2,1320			100,0000 %
<b>04-FRUTAS NACIONAIS-FN</b>		<b>27.505,5610</b>	<b>112.380.256,31</b>	<b>4.085,7286</b>	<b>100,0000 %</b>
294 ABACATE COMUM		872,6200	3.490.480,00	4.000,0000	100,0000 %
	GO	151,4200			17,3523 %
	MG	110,6000			12,6745 %
	SP	207,6000			23,7904 %
	BA	126,0000			14,4393 %
	PR	277,0000			31,7435 %
98 ABACATE MANTEIGA		591,1600	2.955.800,00	5.000,0000	100,0000 %
	GO	0,1600			0,0271 %
	MG	15,0000			2,5374 %
	SP	160,0000			27,0654 %
	BA	104,0000			17,5925 %
	PR	312,0000			52,7776 %
100 ABACAXI PEROLA		2.158,5940	5.396.485,00	2.500,0000	100,0000 %
	GO	1.153,5800			53,4413 %
	MG	90,0000			4,1694 %
	BA	322,0000			14,9171 %
	TO	184,0000			8,5241 %
	MT	124,6000			5,7723 %
	AL	36,0000			1,6678 %
	MA	84,4140			3,9106 %
	PE	164,0000			7,5975 %
394 ABIU		1,5000	1.500,00	1.000,0000	100,0000 %
	SP	1,5000			100,0000 %
102 AMEIXA NACIONAL		61,4880	973.560,00	15.833,3334	100,0000 %
	SP	44,2880			72,0271 %
	SC	15,9600			25,9563 %
	PR	1,2400			2,0167 %
308 ATEMOIA		16,1700	229.075,00	14.166,6667	100,0000 %
	GO	2,3700			14,6568 %
	SP	13,8000			85,3432 %
309 AVOCADO		41,6000	442.000,00	10.625,0000	100,0000 %
	SP	41,6000			100,0000 %
104 BANANA MACA		388,1250	1.351.249,99	3.481,4815	100,0000 %
	GO	370,1250			95,3623 %
	SP	9,0000			2,3188 %
	BA	9,0000			2,3188 %
105 BANANA MARMELO		208,5750	764.775,00	3.666,6667	100,0000 %
	GO	196,5750			94,2467 %
	MG	6,0000			2,8767 %
	BA	6,0000			2,8767 %
106 BANANA NANICA		381,4500	1.289.866,11	3.381,4815	100,0000 %
	GO	138,6750			36,3547 %

**QUADRO 12 - Analítico por Sub.Grupo e Produto**
**TODOS PRODUTOS....**
**Periodo : 01/08/2022 Ate 31/08/2022**
**\* MR - Micro regioao**

Cod.Prod. Nome Produto	UF	QUANTIDADE	VALOR	PRECO	% PART
		TONELADA	EM R\$	MEDIO(R\$)	POR UF.
<b>04-FRUTAS NACIONAIS-FN</b>		<b>27.505,5610</b>	<b>112.380.256,31</b>	<b>4.085,7286</b>	<b>100,0000 %</b>
<b>106 BANANA NANICA</b>		<b>381,4500</b>	<b>1.289.866,11</b>	<b>3.381,4815</b>	<b>100,0000 %</b>
	BA	242,7750			63,6453 %
<b>306 BANANA OURO</b>		<b>19,5000</b>	<b>62.472,22</b>	<b>3.203,7037</b>	<b>100,0000 %</b>
	GO	19,5000			100,0000 %
<b>107 BANANA PRATA</b>		<b>884,7750</b>	<b>2.621.555,53</b>	<b>2.962,9629</b>	<b>100,0000 %</b>
	GO	472,2750			53,3780 %
	BA	412,5000			46,6220 %
<b>108 BANANA TERRA</b>		<b>243,1800</b>	<b>1.378.020,00</b>	<b>5.666,6667</b>	<b>100,0000 %</b>
	GO	61,5300			25,3022 %
	BA	66,4500			27,3254 %
	ES	115,2000			47,3723 %
<b>109 CAJAMANGA</b>		<b>2,2000</b>	<b>6.500,00</b>	<b>2.954,5455</b>	<b>100,0000 %</b>
	GO	2,2000			100,0000 %
<b>110 CAJU</b>		<b>32,1600</b>	<b>240.455,55</b>	<b>7.476,8518</b>	<b>100,0000 %</b>
	GO	2,1600			6,7164 %
	SP	30,0000			93,2836 %
<b>114 CARAMBOLA (SP)</b>		<b>10,5000</b>	<b>420.000,00</b>	<b>40.000,0000</b>	<b>100,0000 %</b>
	SP	10,5000			100,0000 %
<b>422 CASTANHA</b>		<b>0,1150</b>	<b>115,00</b>	<b>1.000,0000</b>	<b>100,0000 %</b>
	DF	0,1150			100,0000 %
<b>115 CASTANHA DO PARA</b>		<b>0,1000</b>	<b>2.000,00</b>	<b>20.000,0000</b>	<b>100,0000 %</b>
	DF	0,1000			100,0000 %
<b>116 CEREJA</b>		<b>9,0000</b>	<b>9.000,00</b>	<b>1.000,0000</b>	<b>100,0000 %</b>
	SP	9,0000			100,0000 %
<b>118 COCO SECO</b>		<b>240,4960</b>	<b>1.440.470,83</b>	<b>5.989,5833</b>	<b>100,0000 %</b>
	GO	41,2800			17,1645 %
	DF	7,2000			2,9938 %
	BA	192,0000			79,8350 %
	PE	0,0160			0,0067 %
<b>119 COCO VERDE</b>		<b>87,4500</b>	<b>145.750,00</b>	<b>1.666,6667</b>	<b>100,0000 %</b>
	GO	27,4500			31,3894 %
	BA	30,0000			34,3053 %
	PE	30,0000			34,3053 %
<b>121 FIGO DA INDIA</b>		<b>2,4000</b>	<b>2.400,00</b>	<b>1.000,0000</b>	<b>100,0000 %</b>
	SP	2,4000			100,0000 %
<b>122 FIGO MADURO (ROXO)</b>		<b>62,0500</b>	<b>2.190.000,00</b>	<b>35.294,1176</b>	<b>100,0000 %</b>
	SP	62,0500			100,0000 %
<b>123 FIGO VERDE</b>		<b>0,3600</b>	<b>2.155,56</b>	<b>5.987,6544</b>	<b>100,0000 %</b>
	GO	0,3600			100,0000 %
<b>124 FRANBOESA</b>		<b>2,9610</b>	<b>592.200,00</b>	<b>200.000,0000</b>	<b>100,0000 %</b>
	SP	2,9610			100,0000 %
<b>97 GOIABA</b>		<b>31,6400</b>	<b>94.920,00</b>	<b>3.000,0000</b>	<b>100,0000 %</b>
	GO	31,6400			100,0000 %



## CENTRAIS DE ABASTECIMENTO DE GOIAS

Pagina.: 8

Emitido: 26/09/2022

Hora....: 14:40:42

QUADRO 12 - Analítico por Sub.Grupo e Produto

TODOS PRODUTOS....

Periodo : 01/08/2022 Ate 31/08/2022

\* MR - Micro regioao

Cod.Prod. Nome Produto	UF	QUANTIDADE	VALOR	PRECO	% PART
		TONELADA	EM R\$	MEDIO(R\$)	POR UF.
<b>04-FRUTAS NACIONAIS-FN</b>		<b>27.505,5610</b>	<b>112.380.256,31</b>	<b>4.085,7286</b>	<b>100,0000 %</b>
125 GOIABA VACUO		78,0000	78.000,00	1.000,0000	100,0000 %
	SP	78,0000			100,0000 %
291 GRAVIOLA		62,0000	620.000,00	10.000,0000	100,0000 %
	SP	62,0000			100,0000 %
396 KINO		1,8000	1.800,00	1.000,0000	100,0000 %
	SP	1,8000			100,0000 %
295 KIWI NACIONAL		222,2300	3.111.220,00	14.000,0000	100,0000 %
	SP	150,5100			67,7271 %
	SC	71,7200			32,2729 %
132 LARANJA LIMA		17,9250	43.020,00	2.400,0000	100,0000 %
	GO	17,9250			100,0000 %
133 LARANJA PERA RIO		2.863,9620	5.568.815,00	1.944,4444	100,0000 %
	GO	2.557,0620			89,2841 %
	MG	15,3000			0,5342 %
	SP	291,6000			10,1817 %
135 LIMAO CHINA		4,3600	13.080,00	3.000,0000	100,0000 %
	GO	4,3600			100,0000 %
357 LIMAO NACIONAL SICILIANO		112,8000	718.577,78	6.370,3704	100,0000 %
	SP	112,8000			100,0000 %
275 LIMAO TAHITI (SP)		653,8000	2.251.977,78	3.444,4445	100,0000 %
	MG	16,0000			2,4472 %
	SP	637,8000			97,5528 %
137 LIMAO TAITI - GO		1.359,3400	3.964.741,64	2.916,6667	100,0000 %
	GO	1.254,3400			92,2757 %
	MG	28,0000			2,0598 %
	SP	13,0000			0,9563 %
	BA	64,0000			4,7082 %
142 MACA NACIONAL FUGI (CART) T150		888,4080	6.421.763,99	7.228,3951	100,0000 %
	SP	214,7760			24,1754 %
	RS	133,2000			14,9931 %
	SC	466,6320			52,5245 %
	PR	73,8000			8,3070 %
143 MACA NACIONAL FUGI (SOLTA)		676,0000	3.088.944,45	4.569,4445	100,0000 %
	RS	120,0000			17,7515 %
	SC	486,0000			71,8935 %
	PR	70,0000			10,3550 %
139 MACA NACIONAL GALA (SOLTA)		1.172,9000	5.506.113,90	4.694,4445	100,0000 %
	SP	328,2200			27,9836 %
	RS	148,0000			12,6183 %
	SC	626,6800			53,4300 %
	PR	70,0000			5,9681 %
138 MACA NAICONAL GALA (CART.) T150		678,0000	5.188.583,35	7.652,7778	100,0000 %
	RS	104,0000			15,3392 %
	SC	490,0000			72,2714 %
	PR	84,0000			12,3894 %

QUADRO 12 - Analítico por Sub.Grupo e Produto

TODOS PRODUTOS....

Período : 01/08/2022 Ate 31/08/2022

\* MR - Micro regiao

Cod.Prod. Nome Produto	UF	QUANTIDADE	VALOR	PRECO	% PART
		TONELADA	EM R\$	MEDIO(R\$)	POR UF.
<b>04-FRUTAS NACIONAIS-FN</b>		<b>27.505,5610</b>	<b>112.380.256,31</b>	<b>4.085,7286</b>	<b>100,0000 %</b>
<b>146 MAMAO FORMOSA</b>		<b>1.920,5800</b>	<b>8.749.308,88</b>	<b>4.555,5556</b>	<b>100,0000 %</b>
	GO	637,1800			33,1764 %
	SP	29,4000			1,5308 %
	BA	1.254,0000			65,2928 %
<b>147 MAMAO HAVAI (GO)</b>		<b>572,7360</b>	<b>572.736,00</b>	<b>1.000,0000</b>	<b>100,0000 %</b>
	GO	138,3360			24,1535 %
	BA	434,4000			75,8465 %
<b>148 MAMAO HAVAI (SP)</b>		<b>91,2000</b>	<b>895.111,11</b>	<b>9.814,8148</b>	<b>100,0000 %</b>
	SP	91,2000			100,0000 %
<b>152 MANGA ESPADA</b>		<b>0,3250</b>	<b>910,00</b>	<b>2.800,0000</b>	<b>100,0000 %</b>
	SP	0,3250			100,0000 %
<b>156 MANGA HADEM (SP)</b>		<b>42,0000</b>	<b>420.000,00</b>	<b>10.000,0000</b>	<b>100,0000 %</b>
	SP	42,0000			100,0000 %
<b>314 MANGA PALMER</b>		<b>741,9600</b>	<b>3.524.310,00</b>	<b>4.750,0000</b>	<b>100,0000 %</b>
	GO	13,5000			1,8195 %
	MG	15,0000			2,0217 %
	SP	206,0000			27,7643 %
	BA	321,9200			43,3878 %
	PR	177,5400			23,9285 %
	PE	8,0000			1,0782 %
<b>159 MANGA TOMMYS (GO)</b>		<b>1.081,2500</b>	<b>1.081.250,00</b>	<b>1.000,0000</b>	<b>100,0000 %</b>
	GO	13,2500			1,2254 %
	SP	312,5000			28,9017 %
	DF	6,0000			0,5549 %
	BA	453,2500			41,9191 %
	PR	246,2500			22,7746 %
	PE	50,0000			4,6243 %
<b>160 MANGA TOMYS (SP)</b>		<b>51,8000</b>	<b>690.666,66</b>	<b>13.333,3333</b>	<b>100,0000 %</b>
	SP	51,8000			100,0000 %
<b>161 MARACUJA AZEDO</b>		<b>260,0400</b>	<b>1.300.200,00</b>	<b>5.000,0000</b>	<b>100,0000 %</b>
	GO	102,2040			39,3032 %
	BA	139,8360			53,7748 %
	PR	14,4000			5,5376 %
	PE	3,6000			1,3844 %
<b>9 MARACUJA DOCE</b>		<b>25,2240</b>	<b>739.203,33</b>	<b>29.305,5555</b>	<b>100,0000 %</b>
	GO	0,0240			0,0951 %
	SP	25,2000			99,9049 %
<b>163 MELANCIA</b>		<b>1.818,8940</b>	<b>2.991.069,32</b>	<b>1.644,4440</b>	<b>100,0000 %</b>
	GO	1.506,8940			82,8467 %
	SP	25,0000			1,3745 %
	TO	287,0000			15,7788 %
<b>372 MELANCIA BABY</b>		<b>304,0000</b>	<b>2.009.777,77</b>	<b>6.611,1111</b>	<b>100,0000 %</b>
	GO	152,0000			50,0000 %
	SP	152,0000			50,0000 %
<b>352 MELAO AMARELO COMUM</b>		<b>474,7120</b>	<b>2.731.477,79</b>	<b>5.753,9683</b>	<b>100,0000 %</b>

**QUADRO 12 - Analítico por Sub.Grupo e Produto**
**TODOS PRODUTOS....**
**Periodo : 01/08/2022 Ate 31/08/2022**
**\* MR - Micro regioao**

Cod.Prod. Nome Produto	UF	QUANTIDADE	VALOR	PRECO	% PART
		TONELADA	EM R\$	MEDIO(R\$)	POR UF.
<b>04-FRUTAS NACIONAIS-FN</b>		<b>27.505,5610</b>	<b>112.380.256,31</b>	<b>4.085,7286</b>	<b>100,0000 %</b>
<b>352 MELAO AMARELO COMUM</b>		<b>474,7120</b>	<b>2.731.477,79</b>	<b>5.753,9683</b>	<b>100,0000 %</b>
	SP	24,5140			5,1640 %
	RN	363,3980			76,5513 %
	PE	86,8000			18,2848 %
<b>347 MELAO DELICIA</b>		<b>232,4000</b>	<b>232.400,00</b>	<b>1.000,0000</b>	<b>100,0000 %</b>
	RN	144,2000			62,0482 %
	PE	88,2000			37,9518 %
<b>165 MELAO GALIA</b>		<b>303,9960</b>	<b>1.954.260,00</b>	<b>6.428,5714</b>	<b>100,0000 %</b>
	SP	35,1540			11,5640 %
	RN	212,8420			70,0147 %
	PE	56,0000			18,4213 %
<b>350 MELAO MELICIA</b>		<b>288,4000</b>	<b>288.400,00</b>	<b>1.000,0000</b>	<b>100,0000 %</b>
	RN	184,8000			64,0777 %
	PE	103,6000			35,9223 %
<b>265 MELAO ORANGE</b>		<b>57,5000</b>	<b>862.500,00</b>	<b>15.000,0000</b>	<b>100,0000 %</b>
	RN	57,5000			100,0000 %
<b>349 MELAO PELE DE SAPO</b>		<b>151,9840</b>	<b>952.915,56</b>	<b>6.269,8413</b>	<b>100,0000 %</b>
	RN	76,3840			50,2579 %
	PE	75,6000			49,7421 %
<b>348 MELAO PRINCE</b>		<b>119,0000</b>	<b>119.000,00</b>	<b>1.000,0000</b>	<b>100,0000 %</b>
	RN	119,0000			100,0000 %
<b>351 MELAO REI</b>		<b>234,3180</b>	<b>1.673.700,00</b>	<b>7.142,8571</b>	<b>100,0000 %</b>
	SP	35,0000			14,9370 %
	RN	154,5180			65,9437 %
	PE	44,8000			19,1193 %
<b>361 MIRTILO NACIONAL</b>		<b>2,3000</b>	<b>253.000,00</b>	<b>110.000,0000</b>	<b>100,0000 %</b>
	SP	2,3000			100,0000 %
<b>166 MORANGO</b>		<b>157,9980</b>	<b>2.106.640,00</b>	<b>13.333,3333</b>	<b>100,0000 %</b>
	GO	40,3125			25,5146 %
	MG	1,9500			1,2342 %
	SP	16,8615			10,6720 %
	DF	98,8740			62,5793 %
<b>167 NECTARINA NACIONAL</b>		<b>24,3810</b>	<b>270.900,00</b>	<b>11.111,1111</b>	<b>100,0000 %</b>
	SP	22,3560			91,6944 %
	PR	2,0250			8,3056 %
<b>417 PEQUI CONGELADO - VÁCUO</b>		<b>1,0850</b>	<b>1.085,00</b>	<b>1.000,0000</b>	<b>100,0000 %</b>
	GO	0,5000			46,0829 %
	MG	0,5850			53,9171 %
<b>315 PEQUI EM CONSERVA</b>		<b>0,0050</b>	<b>5,00</b>	<b>1.000,0000</b>	<b>100,0000 %</b>
	GO	0,0050			100,0000 %
<b>359 PERA ASIATICA NACIONAL</b>		<b>148,0000</b>	<b>1.406.000,00</b>	<b>9.500,0000</b>	<b>100,0000 %</b>
	SP	148,0000			100,0000 %
<b>170 PERA NACIONAL</b>		<b>906,0400</b>	<b>3.397.650,00</b>	<b>3.750,0000</b>	<b>100,0000 %</b>
	SP	244,0800			26,9392 %

**QUADRO 12 - Analítico por Sub.Grupo e Produto**
**TODOS PRODUTOS....**
**Periodo : 01/08/2022 Ate 31/08/2022**
**\* MR - Micro regioao**

Cod.Prod. Nome Produto	UF	QUANTIDADE	VALOR	PRECO	% PART
		TONELADA	EM R\$	MEDIO(R\$)	POR UF.
<b>04-FRUTAS NACIONAIS-FN</b>		<b>27.505,5610</b>	<b>112.380.256,31</b>	<b>4.085,7286</b>	<b>100,0000 %</b>
<b>170 PERA NACIONAL</b>		<b>906,0400</b>	<b>3.397.650,00</b>	<b>3.750,0000</b>	<b>100,0000 %</b>
	RS	160,0000			17,6593 %
	SC	397,9600			43,9230 %
	PR	104,0000			11,4785 %
<b>171 PESSEGO NACIONAL</b>		<b>45,7800</b>	<b>389.130,00</b>	<b>8.500,0000</b>	<b>100,0000 %</b>
	SP	36,7600			80,2971 %
	SC	9,0200			19,7029 %
<b>368 PHYSALES NACIONAL</b>		<b>9,6000</b>	<b>272.000,00</b>	<b>28.333,3333</b>	<b>100,0000 %</b>
	SP	9,6000			100,0000 %
<b>172 PINHA</b>		<b>14,3520</b>	<b>639.195,56</b>	<b>44.537,0370</b>	<b>100,0000 %</b>
	GO	2,3520			16,3880 %
	SP	12,0000			83,6120 %
<b>173 PINHAO</b>		<b>72,0000</b>	<b>640.000,00</b>	<b>8.888,8889</b>	<b>100,0000 %</b>
	SP	57,6000			80,0000 %
	PR	14,4000			20,0000 %
<b>363 PITAYA VERMELHA NACIONAL</b>		<b>8,7460</b>	<b>568.490,00</b>	<b>65.000,0000</b>	<b>100,0000 %</b>
	GO	3,7460			42,8310 %
	SP	5,0000			57,1690 %
<b>174 ROMA</b>		<b>3,4800</b>	<b>123.733,33</b>	<b>35.555,5555</b>	<b>100,0000 %</b>
	SP	3,4800			100,0000 %
<b>257 TAMARINO</b>		<b>7,5720</b>	<b>31.199,44</b>	<b>4.120,3703</b>	<b>100,0000 %</b>
	GO	7,5720			100,0000 %
<b>177 TANGERINA MURCOT</b>		<b>491,3000</b>	<b>491.300,00</b>	<b>1.000,0000</b>	<b>100,0000 %</b>
	GO	0,5000			0,1018 %
	SP	429,0500			87,3295 %
	PR	61,7500			12,5687 %
<b>178 TANGERINA PONKAM</b>		<b>860,7500</b>	<b>1.934.513,87</b>	<b>2.247,4747</b>	<b>100,0000 %</b>
	GO	860,7500			100,0000 %
<b>371 TANGERINA VERONA</b>		<b>98,3000</b>	<b>98.300,00</b>	<b>1.000,0000</b>	<b>100,0000 %</b>
	SP	98,3000			100,0000 %
<b>318 UVA BENITAKA</b>		<b>158,2640</b>	<b>1.648.583,33</b>	<b>10.416,6666</b>	<b>100,0000 %</b>
	GO	0,6400			0,4044 %
	SP	109,2160			69,0087 %
	SC	48,4080			30,5869 %
<b>367 UVA CRINSON NACIONAL</b>		<b>56,9520</b>	<b>870.100,00</b>	<b>15.277,7777</b>	<b>100,0000 %</b>
	SP	33,3360			58,5335 %
	SC	23,6160			41,4665 %
<b>320 UVA ISABEL</b>		<b>112,0480</b>	<b>112.048,00</b>	<b>1.000,0000</b>	<b>100,0000 %</b>
	SP	13,6480			12,1805 %
	BA	98,4000			87,8195 %
<b>179 UVA ITALIA</b>		<b>159,7520</b>	<b>1.697.365,00</b>	<b>10.625,0000</b>	<b>100,0000 %</b>
	SP	68,2160			42,7012 %
	BA	73,6000			46,0714 %
	SC	17,9360			11,2274 %

**QUADRO 12 - Analítico por Sub.Grupo e Produto**
**TODOS PRODUTOS....**
**Periodo : 01/08/2022 Ate 31/08/2022**
**\* MR - Micro regioao**

Cod.Prod. Nome Produto	UF	QUANTIDADE	VALOR	PRECO	% PART
		TONELADA	EM R\$	MEDIO(R\$)	POR UF.
<b>04-FRUTAS NACIONAIS-FN</b>		<b>27.505,5610</b>	<b>112.380.256,31</b>	<b>4.085,7286</b>	<b>100,0000 %</b>
182 UVA NIAGARA CX 2 KG		0,0440	44,00	1.000,0000	100,0000 %
	GO	0,0440			100,0000 %
181 UVA NIAGARA CX 5,500 KG		83,7870	791.321,66	9.444,4444	100,0000 %
	GO	0,2420			0,2888 %
	MG	3,7950			4,5293 %
	BA	79,7500			95,1818 %
184 UVA PASSAS		6,8600	6.860,00	1.000,0000	100,0000 %
	SC	2,5000			36,4431 %
	PR	4,3600			63,5569 %
183 UVA RUBI		48,6960	48.696,00	1.000,0000	100,0000 %
	SP	29,6240			60,8346 %
	SC	17,1520			35,2226 %
	PE	1,9200			3,9428 %
411 UVA VITÓRIA		113,4560	113.456,00	1.000,0000	100,0000 %
	SP	65,6880			57,8973 %
	BA	1,6000			1,4102 %
	SC	46,1680			40,6924 %
<b>05-FRUTAS IMPORTADAS-FI</b>		<b>1.793,0580</b>	<b>11.261.822,00</b>	<b>6.280,7907</b>	<b>100,0000 %</b>
185 AMEIXA AMERICANA		25,0000	550.000,00	22.000,0000	100,0000 %
	SP	25,0000			100,0000 %
186 AMEIXA ARGENTINA		102,0000	1.938.000,00	19.000,0000	100,0000 %
	SP	102,0000			100,0000 %
187 AMEIXA CHILENA		32,0000	32.000,00	1.000,0000	100,0000 %
	SP	32,0000			100,0000 %
354 CAQUI ESPANHOL		18,0000	380.000,00	21.111,1111	100,0000 %
	SP	18,0000			100,0000 %
190 DAMASCO		1,5000	270.000,00	180.000,0000	100,0000 %
	SP	1,5000			100,0000 %
373 GRANADILHO		1,2000	128.000,00	106.666,6667	100,0000 %
	SP	1,2000			100,0000 %
191 KIWI CHILENO		132,5000	3.047.500,00	23.000,0000	100,0000 %
	SP	123,0000			92,8302 %
	SC	9,5000			7,1698 %
194 MACA ARGENTINA		170,4000	1.192.800,00	7.000,0000	100,0000 %
	SP	170,4000			100,0000 %
195 MACA CHILENA		133,2000	133.200,00	1.000,0000	100,0000 %
	SP	133,2000			100,0000 %
362 MIRTILO IMPORTADO USA		0,7500	750,00	1.000,0000	100,0000 %
	SP	0,7500			100,0000 %
199 PERA AMERICANA		50,0000	500.000,00	10.000,0000	100,0000 %
	SP	50,0000			100,0000 %
200 PERA ARGENTINA		148,0000	1.110.000,00	7.500,0000	100,0000 %
	SP	148,0000			100,0000 %

QUADRO 12 - Analítico por Sub.Grupo e Produto

TODOS PRODUTOS....

Periodo : 01/08/2022 Ate 31/08/2022

\* MR - Micro regioao

Cod.Prod. Nome Produto	UF	QUANTIDADE	VALOR	PRECO	% PART
		TONELADA	EM R\$	MEDIO(R\$)	POR UF.
<b>05-FRUTAS IMPORTADAS-FI</b>		<b>1.793,0580</b>	<b>11.261.822,00</b>	<b>6.280,7907</b>	<b>100,0000 %</b>
358 PERA ASIATICA IMPORTADA		36,8000	1.012.000,00	27.500,0000	100,0000 %
	SP	36,8000			100,0000 %
201 PERA CHILENA		148,0000	148.000,00	1.000,0000	100,0000 %
	SP	148,0000			100,0000 %
400 PERA D'ANJOU		124,0000	124.000,00	1.000,0000	100,0000 %
	SP	124,0000			100,0000 %
202 PERA PORTUGUESA		140,7800	140.780,00	1.000,0000	100,0000 %
	SP	117,1700			83,2292 %
	SC	21,1100			14,9950 %
	PR	2,5000			1,7758 %
401 PERA WILLIAM		310,2600	310.260,00	1.000,0000	100,0000 %
	SP	236,1400			76,1104 %
	SC	72,4200			23,3417 %
	PR	1,7000			0,5479 %
203 PESSEGO ARGENTINO		1,6960	27.560,00	16.250,0000	100,0000 %
	SP	1,6960			100,0000 %
205 PESSEGO PORTUGUES		12,1120	12.112,00	1.000,0000	100,0000 %
	SP	12,1120			100,0000 %
375 PISTACHE		0,4500	450,00	1.000,0000	100,0000 %
	SP	0,4500			100,0000 %
206 TAMARA		4,0000	4.000,00	1.000,0000	100,0000 %
	SP	4,0000			100,0000 %
208 UVA ARGENTINA		15,4000	15.400,00	1.000,0000	100,0000 %
	SP	15,4000			100,0000 %
209 UVA CHILENA		20,8200	20.820,00	1.000,0000	100,0000 %
	SP	20,8200			100,0000 %
402 UVA MOSCATEL- IMP		9,0000	9.000,00	1.000,0000	100,0000 %
	SP	9,0000			100,0000 %
280 UVA RED GLOB-ARGENTINA		62,1280	62.128,00	1.000,0000	100,0000 %
	GO	2,2640			3,6441 %
	SP	42,8160			68,9158 %
	SC	17,0480			27,4401 %
403 UVA RIBIER		9,8700	9.870,00	1.000,0000	100,0000 %
	SP	9,8700			100,0000 %
279 UVA THOMPSON-CHILENA		83,1920	83.192,00	1.000,0000	100,0000 %
	SP	47,4880			57,0824 %
	SC	35,7040			42,9176 %
<b>06-AVES E OVOS-AO</b>		<b>700,5200</b>	<b>5.098.475,38</b>	<b>7.278,1297</b>	<b>100,0000 %</b>
213 FRANGO ABATIDO		5,2000	5.200,00	1.000,0000	100,0000 %
	GO	5,2000			100,0000 %
216 OVO BRANCO EXTRA		464,4500	3.136.585,66	6.753,3333	100,0000 %
	GO	464,4500			100,0000 %
217 OVO BRANCO GRANDE		36,3400	259.471,11	7.140,0966	100,0000 %



**QUADRO 12 - Analítico por Sub.Grupo e Produto**
**TODOS PRODUTOS....**
**Periodo : 01/08/2022 Ate 31/08/2022**
**\* MR - Micro regioao**

Cod.Prod. Nome Produto	UF	QUANTIDADE	VALOR	PRECO	% PART
		TONELADA	EM R\$	MEDIO(R\$)	POR UF.
<b>06-AVES E OVOS-AO</b>		<b>700,5200</b>	<b>5.098.475,38</b>	<b>7.278,1297</b>	<b>100,0000 %</b>
217 OVO BRANCO GRANDE		36,3400	259.471,11	7.140,0966	100,0000 %
	GO	36,3400			100,0000 %
215 OVO BRANCO JUMBO		4,0500	25.891,67	6.393,0041	100,0000 %
	GO	4,0500			100,0000 %
218 OVO BRANCO MEDIO		31,6000	255.082,22	8.072,2222	100,0000 %
	GO	31,6000			100,0000 %
219 OVO BRANCO PEQUENO		16,2400	123.153,33	7.583,3334	100,0000 %
	GO	16,0000			98,5222 %
	MT	0,2400			1,4778 %
221 OVO CAIPIRA		0,0800	13.500,00	168.750,0000	100,0000 %
	GO	0,0800			100,0000 %
222 OVO CODORNA		44,4000	527.250,00	11.875,0000	100,0000 %
	GO	44,4000			100,0000 %
224 OVO VERMELHO EXTRA		28,3750	210.857,78	7.431,1111	100,0000 %
	GO	27,5000			96,9163 %
	MT	0,8750			3,0837 %
225 OVO VERMELHO GRANDE		30,9350	243.669,17	7.876,8116	100,0000 %
	GO	25,7600			83,2714 %
	MT	5,1750			16,7286 %
223 OVO VERMELHO JUMBO		25,6500	180.077,78	7.020,5761	100,0000 %
	GO	25,6500			100,0000 %
226 OVO VERMELHO MEDIO		13,2000	117.736,67	8.919,4445	100,0000 %
	GO	13,2000			100,0000 %
<b>07-DIVERSOS</b>		<b>1.082,1046</b>	<b>3.928.545,00</b>	<b>3.630,4670</b>	<b>100,0000 %</b>
229 ACAFRAO		0,9620	9.620,00	10.000,0000	100,0000 %
	GO	0,9620			100,0000 %
228 ACUCAR		96,0000	160.000,00	1.666,6667	100,0000 %
	GO	96,0000			100,0000 %
232 AZEITONA VERDE		0,5000	15.000,00	30.000,0000	100,0000 %
	GO	0,5000			100,0000 %
299 CAFE		21,6000	21.600,00	1.000,0000	100,0000 %
	GO	21,6000			100,0000 %
312 CAIXA PLASTICA		8,7500	8.750,00	1.000,0000	100,0000 %
	GO	8,7500			100,0000 %
340 CAIXA TORITO (P/BANANA)		14,0000	14.000,00	1.000,0000	100,0000 %
	BA	3,8000			27,1429 %
	ES	10,2000			72,8571 %
285 CANELA		0,3200	320,00	1.000,0000	100,0000 %
	GO	0,3200			100,0000 %
237 COCO DE GUERIROBA		0,4400	440,00	1.000,0000	100,0000 %
	GO	0,4400			100,0000 %
298 COENTRO EM PO		0,1000	1.500,00	15.000,0000	100,0000 %

**QUADRO 12 - Analítico por Sub.Grupo e Produto**
**TODOS PRODUTOS....**
**Período : 01/08/2022 Ate 31/08/2022**
**\* MR - Micro regioao**

Cod.Prod. Nome Produto	UF	QUANTIDADE	VALOR	PRECO	% PART
		TONELADA	EM R\$	MEDIO(R\$)	POR UF.
<b>07-DIVERSOS</b>		<b>1.082,1046</b>	<b>3.928.545,00</b>	<b>3.630,4670</b>	<b>100,0000 %</b>
298 COENTRO EM PO		0,1000	1.500,00	15.000,0000	100,0000 %
	GO	0,1000			100,0000 %
281 COLORAL (CORANTE)		3,1000	62.000,00	20.000,0000	100,0000 %
	GO	3,1000			100,0000 %
239 DOCE		4,2500	4.250,00	1.000,0000	100,0000 %
	GO	4,2500			100,0000 %
240 EMBALAGEM DE PAPEL		5,2000	52.000,00	10.000,0000	100,0000 %
	GO	5,2000			100,0000 %
241 EMBALAGEM DE PLASTICO		21,1080	316.620,00	15.000,0000	100,0000 %
	GO	21,1080			100,0000 %
242 FARINHA DE MANDIOCA		312,4400	1.405.980,00	4.500,0000	100,0000 %
	GO	312,4400			100,0000 %
259 FARINHA DE MILHO		101,4000	507.000,00	5.000,0000	100,0000 %
	GO	101,4000			100,0000 %
262 GELEIA		2,1000	9.450,00	4.500,0000	100,0000 %
	GO	2,1000			100,0000 %
244 GUARIROBA		196,5300	196.530,00	1.000,0000	100,0000 %
	GO	196,5300			100,0000 %
263 MANTEIGA DE LEITE		0,5000	500,00	1.000,0000	100,0000 %
	GO	0,5000			100,0000 %
418 MEL DE ABELHA		0,7700	770,00	1.000,0000	100,0000 %
	GO	0,7700			100,0000 %
427 MELADO		0,3200	320,00	1.000,0000	100,0000 %
	BA	0,3200			100,0000 %
297 NOZ MOSCADA		1,3000	1.300,00	1.000,0000	100,0000 %
	SP	1,3000			100,0000 %
245 OLEO DE SOJA		50,0000	425.000,00	8.500,0000	100,0000 %
	GO	50,0000			100,0000 %
283 OREGANO		0,2300	230,00	1.000,0000	100,0000 %
	GO	0,2300			100,0000 %
246 PIMENTA DO REINO		0,6100	610,00	1.000,0000	100,0000 %
	GO	0,6100			100,0000 %
247 POLVILHO		95,6400	478.200,00	5.000,0000	100,0000 %
	GO	95,6400			100,0000 %
248 QUEIJO		1,1750	11.750,00	10.000,0000	100,0000 %
	GO	1,1750			100,0000 %
249 RAPADURA		38,6096	120.655,00	3.125,0000	100,0000 %
	GO	37,0096			95,8560 %
	BA	1,6000			4,1440 %
423 SABÃO EM PÓ		0,3000	300,00	1.000,0000	100,0000 %
	GO	0,3000			100,0000 %
311 SAL		103,8000	103.800,00	1.000,0000	100,0000 %

**QUADRO 12 - Analítico por Sub.Grupo e Produto**
**TODOS PRODUTOS....**
**Periodo : 01/08/2022 Ate 31/08/2022**
**\* MR - Micro regioao**

Cod.Prod. Nome Produto	UF	QUANTIDADE	VALOR	PRECO	% PART
		TONELADA	EM R\$	MEDIO(R\$)	POR UF.
<b>07-DIVERSOS</b>		<b>1.082,1046</b>	<b>3.928.545,00</b>	<b>3.630,4670</b>	<b>100,0000 %</b>
311 SAL		103,8000	103.800,00	1.000,0000	100,0000 %
	GO	103,8000			100,0000 %
412 TEMPERO CASEIRO COMPLETO		0,0500	50,00	1.000,0000	100,0000 %
	GO	0,0500			100,0000 %
<b>08-CEREAIS</b>		<b>163,0900</b>	<b>660.520,44</b>	<b>4.050,0364</b>	<b>100,0000 %</b>
250 ARROZ		90,0900	396.396,00	4.400,0000	100,0000 %
	GO	90,0900			100,0000 %
251 FEIJAO		39,0000	234.000,00	6.000,0000	100,0000 %
	GO	39,0000			100,0000 %
316 FEIJAO PRETO		18,0000	18.000,00	1.000,0000	100,0000 %
	GO	18,0000			100,0000 %
252 MILHO DE PIPOCA		16,0000	12.124,44	757,7778	100,0000 %
	GO	16,0000			100,0000 %

### TOTAL GERAL

CODIGO	NOME DO ESTADO	QUANTIDADE	% PARTIC.	TOTAL	PRECO MEDIO
001	GO	50.984,7939	64,31307 %	126.506.268,45	2.481,25
	<b>Sub.Total...&gt;&gt;&gt;&gt;</b>	<b>50.984,7939</b>	<b>64,31307 %</b>	<b>126.506.268,45</b>	<b>2.481,25</b>
019	AL	36,0000	0,04541 %	90.000,00	2.500,00
005	BA	4.803,2010	6,05884 %	17.623.850,80	3.669,19
009	CE	0,5200	0,00066 %	8.955,56	17.222,23
004	DF	204,1330	0,25750 %	1.793.317,77	8.785,05
020	ES	189,1800	0,23863 %	935.063,05	4.942,72
021	MA	84,4140	0,10648 %	211.035,00	2.500,00
002	MG	7.050,1170	8,89313 %	17.582.701,45	2.493,96
015	MT	130,8900	0,16511 %	360.584,72	2.754,87
026	PE	717,7360	0,90536 %	2.429.726,95	3.385,27
023	PR	1.531,3650	1,93169 %	6.317.436,11	4.125,36
011	RN	1.312,6420	1,65579 %	6.352.366,12	4.839,37
007	RS	665,2000	0,83909 %	3.601.822,23	5.414,65
022	SC	3.245,5340	4,09397 %	18.108.381,35	5.579,48
003	SP	7.849,2240	9,90114 %	44.309.066,13	5.645,03
008	TO	471,0000	0,59413 %	931.955,43	1.978,67
	<b>Sub.Total...&gt;&gt;&gt;&gt;</b>	<b>28.291,1560</b>	<b>35,68693 %</b>	<b>120.656.262,67</b>	<b>4.264,80</b>
	<b>Total Geral&gt;&gt;&gt;&gt;</b>	<b>79.275,9499</b>	<b>100,00000 %</b>	<b>247.162.531,12</b>	<b>3.117,75</b>

QUADRO 12 - Sintetico por Sub.Grupo e Produto (GO e Demais UF. Num Total)

TODOS PRODUTOS....

Periodo : 01/08/2022 Ate 31/08/2022

\* MR - Micro regioao

Sub-Grupo	UF	QUANTIDADE	VALOR	PRECO	% PART
Produto		TONELADA	EM R\$	MEDIO(T R\$)	POR UF.
<b>011</b>		<b>5.435,6593</b>	<b>6.327.523,92</b>	<b>1.164,0766</b>	
<b>01-HORTALICAS, FOLHAS, FLOR, HASTES-HFFH</b>					
<b>10</b>		<b>164,5350</b>	<b>414.384,45</b>	<b>2.518,5185</b>	
<b>ACELGA</b>	GO	164,5350			100,0000 %
<b>8</b>		<b>2,9040</b>	<b>7.260,00</b>	<b>2.500,0000</b>	
<b>ACELGA EM UNIDADE</b>	GO	2,9040			100,0000 %
<b>11</b>		<b>1,0770</b>	<b>7.778,33</b>	<b>7.222,2219</b>	
<b>AGRIAO</b>	GO	1,0680			99,1643 %
	OUTROS ESTADOS	0,0090			0,8357 %
<b>14</b>		<b>0,0060</b>	<b>70,00</b>	<b>11.666,6667</b>	
<b>ALCACHOFRA</b>	OUTROS ESTADOS	0,0060			100,0000 %
<b>12</b>		<b>19,4850</b>	<b>51.960,00</b>	<b>2.666,6667</b>	
<b>ALFACE</b>	GO	19,4850			100,0000 %
<b>414</b>		<b>2,1000</b>	<b>5.600,00</b>	<b>2.666,6667</b>	
<b>ALFACE AMERICANA</b>	GO	1,9500			92,8571 %
	OUTROS ESTADOS	0,1500			7,1429 %
<b>415</b>		<b>2,2800</b>	<b>6.080,00</b>	<b>2.666,6667</b>	
<b>ALFACE CRESPA</b>	GO	2,2800			100,0000 %
<b>416</b>		<b>3,0480</b>	<b>8.128,00</b>	<b>2.666,6667</b>	
<b>ALFACE LISA</b>	GO	3,0300			99,4094 %
	OUTROS ESTADOS	0,0180			0,5906 %
<b>13</b>		<b>0,3600</b>	<b>2.033,33</b>	<b>5.648,1486</b>	
<b>ALMEIRAO</b>	GO	0,3600			100,0000 %
<b>15</b>		<b>138,4080</b>	<b>525.437,83</b>	<b>3.796,2967</b>	
<b>BROCOLIS</b>	GO	120,4080			86,9950 %
	OUTROS ESTADOS	18,0000			13,0050 %
<b>16</b>		<b>7,0875</b>	<b>56.700,00</b>	<b>8.000,0000</b>	
<b>CEBOLINHA</b>	GO	7,0875			100,0000 %
<b>22</b>		<b>0,5040</b>	<b>2.345,00</b>	<b>4.652,7776</b>	
<b>CHICORIA</b>	GO	0,5040			100,0000 %
<b>17</b>		<b>10,5696</b>	<b>118.908,00</b>	<b>11.250,0000</b>	
<b>COENTRO</b>	GO	10,5696			100,0000 %
<b>20</b>		<b>6,2500</b>	<b>1.794,12</b>	<b>287,0588</b>	
<b>COUVE - CHINESA</b>	GO	6,2500			100,0000 %
<b>7</b>		<b>0,0400</b>	<b>400,00</b>	<b>10.000,0000</b>	
<b>COUVE EM MOLHO</b>	GO	0,0400			100,0000 %
<b>19</b>		<b>20,4622</b>	<b>223.224,00</b>	<b>10.909,0909</b>	
<b>COUVE MACO</b>	GO	20,4622			100,0000 %
<b>21</b>		<b>778,7000</b>	<b>1.089.090,90</b>	<b>1.398,6014</b>	
<b>COUVE-FLOR</b>	GO	778,7000			100,0000 %
<b>24</b>		<b>0,0275</b>	<b>250,00</b>	<b>9.090,9091</b>	
<b>ERVA DOCE</b>	GO	0,0275			100,0000 %



## CENTRAIS DE ABASTECIMENTO DE GOIAS

QUADRO 12 - Sintetico por Sub.Grupo e Produto (GO e Demais UF. Num Total)

TODOS PRODUTOS....

Periodo : 01/08/2022 Ate 31/08/2022

\* MR - Micro regioao

Pagina.: 2

Emitido: 26/09/2022

Hora..... 14:42:07

Sub-Grupo	UF	QUANTIDADE	VALOR	PRECO	% PART	
Produto		TONELADA	EM R\$	MEDIO(T R\$)	POR UF.	
<b>011</b>		<b>01-HORTALICAS, FOLHAS, FLOR, HASTES-HFFH</b>	<b>5.435,6593</b>	<b>6.327.523,92</b>	<b>1.164,0766</b>	
23		ESPINAFRE	0,4745	2.190,00	4.615,3846	
	GO		0,4745			100,0000 %
25		HORTELA	5,4960	41.220,00	7.500,0000	
	GO		5,4960			100,0000 %
29		MANJERICAO	0,8020	12.030,00	15.000,0000	
	GO		0,8020			100,0000 %
30		MOSTARDA	0,8750	5.638,89	6.444,4442	
	GO		0,8750			100,0000 %
28		MOYASHI	0,0250	450,00	18.000,0000	
	OUTROS ESTADOS		0,0250			100,0000 %
31		REPOLHO	3.678,1250	2.962.934,04	805,5556	
	GO		3.265,4750			88,7810 %
	OUTROS ESTADOS		412,6500			11,2190 %
32		REPOLHO ROXO	569,9200	650.529,02	1.141,4392	
	GO		452,9200			79,4708 %
	OUTROS ESTADOS		117,0000			20,5292 %
33		RUCULA	1,6800	10.080,00	6.000,0000	
	GO		1,6725			99,5536 %
	OUTROS ESTADOS		0,0075			0,4464 %
34		SALSA	19,8180	118.908,00	6.000,0000	
	GO		19,8180			100,0000 %
35		SALSAO	0,6000	2.100,00	3.500,0000	
	GO		0,6000			100,0000 %
<b>009</b>		<b>02-HORTALICAS FRUTOS-HF</b>	<b>21.846,3820</b>	<b>51.791.333,54</b>	<b>2.370,7053</b>	
38		ABOBORA GOIANINHA	344,3400	466.293,74	1.354,1667	
	GO		333,3400			96,8055 %
	OUTROS ESTADOS		11,0000			3,1945 %
419		ABOBORA JAPONESA IMPORTADA	18,0000	18.000,00	1.000,0000	
	GO		18,0000			100,0000 %
39		ABOBORA JAPONESA (KABUTIA)	2.022,8600	2.514.126,02	1.242,8572	
	GO		1.659,1800			82,0215 %
	OUTROS ESTADOS		363,6800			17,9785 %
40		ABOBORA MADURA (BAIANA)	48,0000	48.000,00	1.000,0000	
	GO		48,0000			100,0000 %
42		ABOBORA (MORANGA)	8,9000	8.405,56	944,4445	
	GO		8,9000			100,0000 %
41		ABOBORA VERDE COMUM-1	1.252,1400	4.156.409,17	3.319,4445	
	GO		1.252,1400			100,0000 %
43		ABOBORA VERDE ITALIANA	80,5200	114.070,00	1.416,6667	
	GO		80,5200			100,0000 %

QUADRO 12 - Sintetico por Sub.Grupo e Produto (GO e Demais UF. Num Total)

TODOS PRODUTOS....

Periodo : 01/08/2022 Ate 31/08/2022

\* MR - Micro regioao

Sub-Grupo	Produto	UF	QUANTIDADE	VALOR	PRECO	% PART
			TONELADA	EM R\$	MEDIO(T R\$)	POR UF.
<b>009</b>	<b>02-HORTALICAS FRUTOS-HF</b>		<b>21.846,3820</b>	<b>51.791.333,54</b>	<b>2.370,7053</b>	
44	ABOBORA VERDE MENINA		<b>284,2200</b>	<b>856.607,50</b>	<b>3.013,8889</b>	
		GO	284,2200			100,0000 %
45	BERINJELA		<b>239,1740</b>	<b>362.849,44</b>	<b>1.517,0940</b>	
		GO	239,1740			100,0000 %
46	CHUCHU		<b>1.136,2560</b>	<b>2.582.400,00</b>	<b>2.272,7273</b>	
		GO	1.136,2560			100,0000 %
48	ERVILHA TORTA COMUM		<b>0,0200</b>	<b>103,71</b>	<b>5.185,7150</b>	
		OUTROS ESTADOS	0,0200			100,0000 %
49	FEIJAO VARA		<b>15,6230</b>	<b>53.608,33</b>	<b>3.431,3725</b>	
		GO	15,6230			100,0000 %
50	JILO		<b>657,5770</b>	<b>1.649.314,87</b>	<b>2.508,1699</b>	
		GO	657,5770			100,0000 %
51	JURUBEBA		<b>0,3080</b>	<b>711,67</b>	<b>2.310,6058</b>	
		GO	0,3080			100,0000 %
52	MAXIXE		<b>15,8580</b>	<b>68.277,50</b>	<b>4.305,5556</b>	
		GO	15,8580			100,0000 %
53	MILHO VERDE		<b>764,9280</b>	<b>1.735.253,32</b>	<b>2.268,5185</b>	
		GO	421,0080			55,0389 %
		OUTROS ESTADOS	343,9200			44,9611 %
55	PEPINO COLONIÃO		<b>86,1740</b>	<b>700.707,78</b>	<b>8.131,3131</b>	
		GO	86,1740			100,0000 %
54	PEPINO COMUM-1		<b>993,1020</b>	<b>1.943.570,85</b>	<b>1.957,0707</b>	
		GO	993,1020			100,0000 %
255	PEPINO JAPONES		<b>283,5090</b>	<b>636.968,74</b>	<b>2.246,7320</b>	
		GO	283,4240			99,9700 %
		OUTROS ESTADOS	0,0850			0,0300 %
317	PIMENTA BIQUINHO		<b>0,4600</b>	<b>13.544,44</b>	<b>29.444,4437</b>	
		GO	0,3600			78,2609 %
		OUTROS ESTADOS	0,1000			21,7391 %
56	PIMENTA BODE		<b>38,8870</b>	<b>756.136,09</b>	<b>19.444,4440</b>	
		GO	38,7870			99,7428 %
		OUTROS ESTADOS	0,1000			0,2572 %
57	PIMENTA CUMARI		<b>1,3270</b>	<b>41.284,44</b>	<b>31.111,1108</b>	
		GO	1,2270			92,4642 %
		OUTROS ESTADOS	0,1000			7,5358 %
47	PIMENTA DE CHEIRO		<b>63,1000</b>	<b>1.086.722,21</b>	<b>17.222,2220</b>	
		GO	46,5360			73,7496 %
		OUTROS ESTADOS	16,5640			26,2504 %
256	PIMENTA DEDO-DE-MOCA		<b>3,0500</b>	<b>49.986,11</b>	<b>16.388,8892</b>	
		GO	3,0500			100,0000 %
405	PIMENTA HABANERO		<b>0,9000</b>	<b>900,00</b>	<b>1.000,0000</b>	

QUADRO 12 - Sintetico por Sub.Grupo e Produto (GO e Demais UF. Num Total)

TODOS PRODUTOS....

Periodo : 01/08/2022 Ate 31/08/2022

\* MR - Micro regioao

Sub-Grupo	Produto	UF	QUANTIDADE	VALOR	PRECO	% PART
			TONELADA	EM R\$	MEDIO(T R\$)	POR UF.
<b>009</b>	<b>02-HORTALICAS FRUTOS-HF</b>		<b>21.846,3820</b>	<b>51.791.333,54</b>	<b>2.370,7053</b>	
405	PIMENTA HABANERO		0,9000	900,00	1.000,0000	
		GO	0,9000			100,0000 %
410	PIMENTA JALAPEÑO		0,1300	130,00	1.000,0000	
		GO	0,1300			100,0000 %
59	PIMENTA MALAGUETA		4,0240	118.484,44	29.444,4440	
		GO	3,9240			97,5149 %
		OUTROS ESTADOS	0,1000			2,4851 %
60	PIMENTAO		335,7800	1.147.248,35	3.416,6667	
		GO	329,2800			98,0642 %
		OUTROS ESTADOS	6,5000			1,9358 %
392	PIMENTAO AMARELO - Estufa		13,4000	13.400,00	1.000,0000	
		OUTROS ESTADOS	13,4000			100,0000 %
391	PIMENTAO VERMELHO (Estufa)		17,9000	17.900,00	1.000,0000	
		OUTROS ESTADOS	17,9000			100,0000 %
61	QUIABO		665,1680	3.325.840,00	5.000,0000	
		GO	665,1680			100,0000 %
65	TOMATE CEREJA BDJ		16,4610	52.126,51	3.166,6670	
		GO	11,2610			68,4102 %
		OUTROS ESTADOS	5,2000			31,5898 %
393	TOMATE CEREJA CAIXA		326,7660	2.690.043,33	8.232,3232	
		GO	326,7660			100,0000 %
64	TOMATE LONGA VIDA		6.285,9940	12.302.134,85	1.957,0707	
		GO	6.261,7940			99,6150 %
		OUTROS ESTADOS	24,2000			0,3850 %
63	TOMATE SALADA		12,5400	107.033,33	8.535,3535	
		GO	12,5400			100,0000 %
62	TOMATE SALADETE		5.568,2000	10.897.361,22	1.957,0707	
		GO	5.565,7360			99,9557 %
		OUTROS ESTADOS	2,4640			0,0443 %
67	VAGEM		240,7860	1.255.380,00	5.213,6752	
		GO	240,7860			100,0000 %
<b>012</b>	<b>03-RAIZES-TUBERCULOS-BULBO-RTB</b>		<b>20.749,5750</b>	<b>55.714.054,52</b>	<b>2.685,0697</b>	
72	ALHO NACIONAL		445,7800	7.924.977,79	17.777,7778	
		GO	443,5800			99,5065 %
		OUTROS ESTADOS	2,2000			0,4935 %
73	ALHO PORRO		0,0300	65,56	2.185,1867	
		OUTROS ESTADOS	0,0300			100,0000 %
345	BATATA BOLINHA		1.140,0000	2.280.000,00	2.000,0000	
		OUTROS ESTADOS	1.140,0000			100,0000 %
74	BATATA COMUM DIVERSAS		3.753,8500	7.299.152,76	1.944,4444	
		GO	2.139,3500			56,9908 %

QUADRO 12 - Sintetico por Sub.Grupo e Produto (GO e Demais UF. Num Total)

TODOS PRODUTOS....

Periodo : 01/08/2022 Ate 31/08/2022

\* MR - Micro regioao

Sub-Grupo	UF	QUANTIDADE	VALOR	PRECO	% PART
Produto		TONELADA	EM R\$	MEDIO(T R\$)	POR UF.
<b>012</b>		<b>03-RAIZES-TUBERCULOS-BULBO-RTB</b>	<b>20.749,5750</b>	<b>55.714.054,52</b>	<b>2.685,0697</b>
74		BATATA COMUM DIVERSAS	3.753,8500	7.299.152,76	1.944,4444
		OUTROS ESTADOS	1.614,5000		43,0092 %
75		BATATA DOCE	1.675,4400	2.773.008,32	1.655,0926
		GO	1.675,2000		99,9857 %
		OUTROS ESTADOS	0,2400		0,0143 %
76		BATATA LISA (ACHATI-BINJ)	2.875,6000	8.275.337,78	2.877,7778
		GO	749,7500		26,0728 %
		OUTROS ESTADOS	2.125,8500		73,9272 %
77		BATATA SALSA (MANDIOCA SALSA)	72,2400	1.128.750,00	15.625,0000
		OUTROS ESTADOS	72,2400		100,0000 %
338		BATATA YAKON	37,8540	378.540,00	10.000,0000
		OUTROS ESTADOS	37,8540		100,0000 %
78		BETERRABA	1.081,3800	2.087.664,16	1.930,5556
		GO	565,9800		52,3387 %
		OUTROS ESTADOS	515,4000		47,6613 %
80		CARA	1.449,0230	3.045.048,31	2.101,4493
		GO	1.449,0230		100,0000 %
83		CEBOLA NACIONAL	2.786,7400	11.379.188,38	4.083,3334
		GO	1.152,4200		41,3537 %
		OUTROS ESTADOS	1.634,3200		58,6463 %
84		CENOURA	2.350,0050	3.419.319,49	1.455,0265
		GO	1.970,8080		83,8640 %
		OUTROS ESTADOS	379,1970		16,1360 %
86		GENGIBRE	70,3800	302.847,28	4.303,0303
		OUTROS ESTADOS	70,3800		100,0000 %
89		INHAME	1.311,0960	3.036.729,69	2.316,1765
		GO	1.300,1760		99,1671 %
		OUTROS ESTADOS	10,9200		0,8329 %
90		MANDIOCA	1.697,2750	2.376.185,00	1.400,0000
		GO	1.697,2750		100,0000 %
93		NABO	0,7500	1.500,00	2.000,0000
		GO	0,7500		100,0000 %
94		RABANETE	2,1320	5.740,00	2.692,3077
		GO	2,1320		100,0000 %
<b>014</b>		<b>04-FRUTAS NACIONAIS-FN</b>	<b>27.505,5610</b>	<b>112.380.256,31</b>	<b>4.085,7286</b>
294		ABACATE COMUM	872,6200	3.490.480,00	4.000,0000
		GO	151,4200		17,3523 %
		OUTROS ESTADOS	721,2000		82,6477 %
98		ABACATE MANTEIGA	591,1600	2.955.800,00	5.000,0000
		GO	0,1600		0,0271 %
		OUTROS ESTADOS	591,0000		99,9729 %



QUADRO 12 - Sintetico por Sub.Grupo e Produto (GO e Demais UF. Num Total)

TODOS PRODUTOS....

Periodo : 01/08/2022 Ate 31/08/2022

\* MR - Micro regioao

Sub-Grupo	Produto	UF	QUANTIDADE	VALOR	PRECO	% PART
			TONELADA	EM R\$	MEDIO(T R\$)	POR UF.
<b>014</b>	<b>04-FRUTAS NACIONAIS-FN</b>		<b>27.505,5610</b>	<b>112.380.256,31</b>	<b>4.085,7286</b>	
<b>100</b>	<b>ABACAXI PEROLA</b>		<b>2.158,5940</b>	<b>5.396.485,00</b>	<b>2.500,0000</b>	
		GO	1.153,5800			53,4413 %
		OUTROS ESTADOS	1.005,0140			46,5587 %
<b>394</b>	<b>ABIU</b>		<b>1,5000</b>	<b>1.500,00</b>	<b>1.000,0000</b>	
		OUTROS ESTADOS	1,5000			100,0000 %
<b>102</b>	<b>AMEIXA NACIONAL</b>		<b>61,4880</b>	<b>973.560,00</b>	<b>15.833,3334</b>	
		OUTROS ESTADOS	61,4880			100,0000 %
<b>308</b>	<b>ATEMOIA</b>		<b>16,1700</b>	<b>229.075,00</b>	<b>14.166,6667</b>	
		GO	2,3700			14,6568 %
		OUTROS ESTADOS	13,8000			85,3432 %
<b>309</b>	<b>AVOCADO</b>		<b>41,6000</b>	<b>442.000,00</b>	<b>10.625,0000</b>	
		OUTROS ESTADOS	41,6000			100,0000 %
<b>104</b>	<b>BANANA MACA</b>		<b>388,1250</b>	<b>1.351.249,99</b>	<b>3.481,4815</b>	
		GO	370,1250			95,3623 %
		OUTROS ESTADOS	18,0000			4,6377 %
<b>105</b>	<b>BANANA MARMELO</b>		<b>208,5750</b>	<b>764.775,00</b>	<b>3.666,6667</b>	
		GO	196,5750			94,2467 %
		OUTROS ESTADOS	12,0000			5,7533 %
<b>106</b>	<b>BANANA NANICA</b>		<b>381,4500</b>	<b>1.289.866,11</b>	<b>3.381,4815</b>	
		GO	138,6750			36,3547 %
		OUTROS ESTADOS	242,7750			63,6453 %
<b>306</b>	<b>BANANA OURO</b>		<b>19,5000</b>	<b>62.472,22</b>	<b>3.203,7037</b>	
		GO	19,5000			100,0000 %
<b>107</b>	<b>BANANA PRATA</b>		<b>884,7750</b>	<b>2.621.555,53</b>	<b>2.962,9629</b>	
		GO	472,2750			53,3780 %
		OUTROS ESTADOS	412,5000			46,6220 %
<b>108</b>	<b>BANANA TERRA</b>		<b>243,1800</b>	<b>1.378.020,00</b>	<b>5.666,6667</b>	
		GO	61,5300			25,3022 %
		OUTROS ESTADOS	181,6500			74,6978 %
<b>109</b>	<b>CAJAMANGA</b>		<b>2,2000</b>	<b>6.500,00</b>	<b>2.954,5455</b>	
		GO	2,2000			100,0000 %
<b>110</b>	<b>CAJU</b>		<b>32,1600</b>	<b>240.455,55</b>	<b>7.476,8518</b>	
		GO	2,1600			6,7164 %
		OUTROS ESTADOS	30,0000			93,2836 %
<b>114</b>	<b>CARAMBOLA (SP)</b>		<b>10,5000</b>	<b>420.000,00</b>	<b>40.000,0000</b>	
		OUTROS ESTADOS	10,5000			100,0000 %
<b>422</b>	<b>CASTANHA</b>		<b>0,1150</b>	<b>115,00</b>	<b>1.000,0000</b>	
		OUTROS ESTADOS	0,1150			100,0000 %
<b>115</b>	<b>CASTANHA DO PARA</b>		<b>0,1000</b>	<b>2.000,00</b>	<b>20.000,0000</b>	
		OUTROS ESTADOS	0,1000			100,0000 %
<b>116</b>	<b>CEREJA</b>		<b>9,0000</b>	<b>9.000,00</b>	<b>1.000,0000</b>	

QUADRO 12 - Sintetico por Sub.Grupo e Produto (GO e Demais UF. Num Total)

TODOS PRODUTOS....

Periodo : 01/08/2022 Ate 31/08/2022

\* MR - Micro regioao

Sub-Grupo	UF	QUANTIDADE	VALOR	PRECO	% PART
Produto		TONELADA	EM R\$	MEDIO(T R\$)	POR UF.
<b>014</b>	<b>04-FRUTAS NACIONAIS-FN</b>	<b>27.505,5610</b>	<b>112.380.256,31</b>	<b>4.085,7286</b>	
116	CEREJA	9,0000	9.000,00	1.000,0000	
	OUTROS ESTADOS	9,0000			100,0000 %
118	COCO SECO	240,4960	1.440.470,83	5.989,5833	
	GO	41,2800			17,1645 %
	OUTROS ESTADOS	199,2160			82,8355 %
119	COCO VERDE	87,4500	145.750,00	1.666,6667	
	GO	27,4500			31,3894 %
	OUTROS ESTADOS	60,0000			68,6106 %
121	FIGO DA INDIA	2,4000	2.400,00	1.000,0000	
	OUTROS ESTADOS	2,4000			100,0000 %
122	FIGO MADURO (ROXO)	62,0500	2.190.000,00	35.294,1176	
	OUTROS ESTADOS	62,0500			100,0000 %
123	FIGO VERDE	0,3600	2.155,56	5.987,6544	
	GO	0,3600			100,0000 %
124	FRANBOESA	2,9610	592.200,00	200.000,0000	
	OUTROS ESTADOS	2,9610			100,0000 %
97	GOIABA	31,6400	94.920,00	3.000,0000	
	GO	31,6400			100,0000 %
125	GOIABA VACUO	78,0000	78.000,00	1.000,0000	
	OUTROS ESTADOS	78,0000			100,0000 %
291	GRAVIOLA	62,0000	620.000,00	10.000,0000	
	OUTROS ESTADOS	62,0000			100,0000 %
396	KINO	1,8000	1.800,00	1.000,0000	
	OUTROS ESTADOS	1,8000			100,0000 %
295	KIWI NACIONAL	222,2300	3.111.220,00	14.000,0000	
	OUTROS ESTADOS	222,2300			100,0000 %
132	LARANJA LIMA	17,9250	43.020,00	2.400,0000	
	GO	17,9250			100,0000 %
133	LARANJA PERA RIO	2.863,9620	5.568.815,00	1.944,4444	
	GO	2.557,0620			89,2841 %
	OUTROS ESTADOS	306,9000			10,7159 %
135	LIMAO CHINA	4,3600	13.080,00	3.000,0000	
	GO	4,3600			100,0000 %
357	LIMAO NACIONAL SICILIANO	112,8000	718.577,78	6.370,3704	
	OUTROS ESTADOS	112,8000			100,0000 %
275	LIMAO TAHITI (SP)	653,8000	2.251.977,78	3.444,4445	
	OUTROS ESTADOS	653,8000			100,0000 %
137	LIMAO TAITI - GO	1.359,3400	3.964.741,64	2.916,6667	
	GO	1.254,3400			92,2757 %
	OUTROS ESTADOS	105,0000			7,7243 %

QUADRO 12 - Sintetico por Sub.Grupo e Produto (GO e Demais UF. Num Total)

TODOS PRODUTOS....

Periodo : 01/08/2022 Ate 31/08/2022

\* MR - Micro regioao

Sub-Grupo	Produto	UF	QUANTIDADE	VALOR	PRECO	% PART
			TONELADA	EM R\$	MEDIO(T R\$)	POR UF.
<b>014</b>	<b>04-FRUTAS NACIONAIS-FN</b>		<b>27.505,5610</b>	<b>112.380.256,31</b>	<b>4.085,7286</b>	
<b>142</b>	<b>MACA NACIONAL FUGI (CART) T150</b>		<b>888,4080</b>	<b>6.421.763,99</b>	<b>7.228,3951</b>	
	OUTROS ESTADOS		888,4080			100,0000 %
<b>143</b>	<b>MACA NACIONAL FUGI (SOLTA)</b>		<b>676,0000</b>	<b>3.088.944,45</b>	<b>4.569,4445</b>	
	OUTROS ESTADOS		676,0000			100,0000 %
<b>139</b>	<b>MACA NACIONAL GALA (SOLTA)</b>		<b>1.172,9000</b>	<b>5.506.113,90</b>	<b>4.694,4445</b>	
	OUTROS ESTADOS		1.172,9000			100,0000 %
<b>138</b>	<b>MACA NAICONAL GALA (CART.) T150</b>		<b>678,0000</b>	<b>5.188.583,35</b>	<b>7.652,7778</b>	
	OUTROS ESTADOS		678,0000			100,0000 %
<b>146</b>	<b>MAMAO FORMOSA</b>		<b>1.920,5800</b>	<b>8.749.308,88</b>	<b>4.555,5556</b>	
	GO		637,1800			33,1764 %
	OUTROS ESTADOS		1.283,4000			66,8236 %
<b>147</b>	<b>MAMAO HAVAI (GO)</b>		<b>572,7360</b>	<b>572.736,00</b>	<b>1.000,0000</b>	
	GO		138,3360			24,1535 %
	OUTROS ESTADOS		434,4000			75,8465 %
<b>148</b>	<b>MAMAO HAVAI (SP)</b>		<b>91,2000</b>	<b>895.111,11</b>	<b>9.814,8148</b>	
	OUTROS ESTADOS		91,2000			100,0000 %
<b>152</b>	<b>MANGA ESPADA</b>		<b>0,3250</b>	<b>910,00</b>	<b>2.800,0000</b>	
	OUTROS ESTADOS		0,3250			100,0000 %
<b>156</b>	<b>MANGA HADEM (SP)</b>		<b>42,0000</b>	<b>420.000,00</b>	<b>10.000,0000</b>	
	OUTROS ESTADOS		42,0000			100,0000 %
<b>314</b>	<b>MANGA PALMER</b>		<b>741,9600</b>	<b>3.524.310,00</b>	<b>4.750,0000</b>	
	GO		13,5000			1,8195 %
	OUTROS ESTADOS		728,4600			98,1805 %
<b>159</b>	<b>MANGA TOMMYS (GO)</b>		<b>1.081,2500</b>	<b>1.081.250,00</b>	<b>1.000,0000</b>	
	GO		13,2500			1,2254 %
	OUTROS ESTADOS		1.068,0000			98,7746 %
<b>160</b>	<b>MANGA TOMYS (SP)</b>		<b>51,8000</b>	<b>690.666,66</b>	<b>13.333,3333</b>	
	OUTROS ESTADOS		51,8000			100,0000 %
<b>161</b>	<b>MARACUJA AZEDO</b>		<b>260,0400</b>	<b>1.300.200,00</b>	<b>5.000,0000</b>	
	GO		102,2040			39,3032 %
	OUTROS ESTADOS		157,8360			60,6968 %
<b>9</b>	<b>MARACUJA DOCE</b>		<b>25,2240</b>	<b>739.203,33</b>	<b>29.305,5555</b>	
	GO		0,0240			0,0951 %
	OUTROS ESTADOS		25,2000			99,9049 %
<b>163</b>	<b>MELANCIA</b>		<b>1.818,8940</b>	<b>2.991.069,32</b>	<b>1.644,4440</b>	
	GO		1.506,8940			82,8467 %
	OUTROS ESTADOS		312,0000			17,1533 %
<b>372</b>	<b>MELANCIA BABY</b>		<b>304,0000</b>	<b>2.009.777,77</b>	<b>6.611,1111</b>	
	GO		152,0000			50,0000 %
	OUTROS ESTADOS		152,0000			50,0000 %
<b>352</b>	<b>MELAO AMARELO COMUM</b>		<b>474,7120</b>	<b>2.731.477,79</b>	<b>5.753,9683</b>	

QUADRO 12 - Sintetico por Sub.Grupo e Produto (GO e Demais UF. Num Total)

TODOS PRODUTOS....

Periodo : 01/08/2022 Ate 31/08/2022

\* MR - Micro regioao

Sub-Grupo	Produto	UF	QUANTIDADE	VALOR	PRECO	% PART
			TONELADA	EM R\$	MEDIO(T R\$)	POR UF.
<b>014</b>	<b>04-FRUTAS NACIONAIS-FN</b>		<b>27.505,5610</b>	<b>112.380.256,31</b>	<b>4.085,7286</b>	
<b>352</b>	<b>MELAO AMARELO COMUM</b>		<b>474,7120</b>	<b>2.731.477,79</b>	<b>5.753,9683</b>	
	OUTROS ESTADOS		474,7120			100,0000 %
<b>347</b>	<b>MELAO DELICIA</b>		<b>232,4000</b>	<b>232.400,00</b>	<b>1.000,0000</b>	
	OUTROS ESTADOS		232,4000			100,0000 %
<b>165</b>	<b>MELAO GALIA</b>		<b>303,9960</b>	<b>1.954.260,00</b>	<b>6.428,5714</b>	
	OUTROS ESTADOS		303,9960			100,0000 %
<b>350</b>	<b>MELAO MELICIA</b>		<b>288,4000</b>	<b>288.400,00</b>	<b>1.000,0000</b>	
	OUTROS ESTADOS		288,4000			100,0000 %
<b>265</b>	<b>MELAO ORANGE</b>		<b>57,5000</b>	<b>862.500,00</b>	<b>15.000,0000</b>	
	OUTROS ESTADOS		57,5000			100,0000 %
<b>349</b>	<b>MELAO PELE DE SAPO</b>		<b>151,9840</b>	<b>952.915,56</b>	<b>6.269,8413</b>	
	OUTROS ESTADOS		151,9840			100,0000 %
<b>348</b>	<b>MELAO PRINCE</b>		<b>119,0000</b>	<b>119.000,00</b>	<b>1.000,0000</b>	
	OUTROS ESTADOS		119,0000			100,0000 %
<b>351</b>	<b>MELAO REI</b>		<b>234,3180</b>	<b>1.673.700,00</b>	<b>7.142,8571</b>	
	OUTROS ESTADOS		234,3180			100,0000 %
<b>361</b>	<b>MIRTILO NACIONAL</b>		<b>2,3000</b>	<b>253.000,00</b>	<b>110.000,0000</b>	
	OUTROS ESTADOS		2,3000			100,0000 %
<b>166</b>	<b>MORANGO</b>		<b>157,9980</b>	<b>2.106.640,00</b>	<b>13.333,3333</b>	
	GO		40,3125			25,5146 %
	OUTROS ESTADOS		117,6855			74,4854 %
<b>167</b>	<b>NECTARINA NACIONAL</b>		<b>24,3810</b>	<b>270.900,00</b>	<b>11.111,1111</b>	
	OUTROS ESTADOS		24,3810			100,0000 %
<b>417</b>	<b>PEQUI CONGELADO - VÁCUO</b>		<b>1,0850</b>	<b>1.085,00</b>	<b>1.000,0000</b>	
	GO		0,5000			46,0829 %
	OUTROS ESTADOS		0,5850			53,9171 %
<b>315</b>	<b>PEQUI EM CONSERVA</b>		<b>0,0050</b>	<b>5,00</b>	<b>1.000,0000</b>	
	GO		0,0050			100,0000 %
<b>359</b>	<b>PERA ASIATICA NACIONAL</b>		<b>148,0000</b>	<b>1.406.000,00</b>	<b>9.500,0000</b>	
	OUTROS ESTADOS		148,0000			100,0000 %
<b>170</b>	<b>PERA NACIONAL</b>		<b>906,0400</b>	<b>3.397.650,00</b>	<b>3.750,0000</b>	
	OUTROS ESTADOS		906,0400			100,0000 %
<b>171</b>	<b>PESSEGO NACIONAL</b>		<b>45,7800</b>	<b>389.130,00</b>	<b>8.500,0000</b>	
	OUTROS ESTADOS		45,7800			100,0000 %
<b>368</b>	<b>PHYSALES NACIONAL</b>		<b>9,6000</b>	<b>272.000,00</b>	<b>28.333,3333</b>	
	OUTROS ESTADOS		9,6000			100,0000 %
<b>172</b>	<b>PINHA</b>		<b>14,3520</b>	<b>639.195,56</b>	<b>44.537,0370</b>	
	GO		2,3520			16,3880 %
	OUTROS ESTADOS		12,0000			83,6120 %
<b>173</b>	<b>PINHAO</b>		<b>72,0000</b>	<b>640.000,00</b>	<b>8.888,8889</b>	

QUADRO 12 - Sintetico por Sub.Grupo e Produto (GO e Demais UF. Num Total)

TODOS PRODUTOS....

Periodo : 01/08/2022 Ate 31/08/2022

\* MR - Micro regioao

Sub-Grupo	Produto	UF	QUANTIDADE	VALOR	PRECO	% PART
			TONELADA	EM R\$	MEDIO(T R\$)	POR UF.
<b>014</b>	<b>04-FRUTAS NACIONAIS-FN</b>		<b>27.505,5610</b>	<b>112.380.256,31</b>	<b>4.085,7286</b>	
173	PINHAO		72,0000	640.000,00	8.888,8889	
		OUTROS ESTADOS	72,0000			100,0000 %
363	PITAYA VERMELHA NACIONAL		8,7460	568.490,00	65.000,0000	
		GO	3,7460			42,8310 %
		OUTROS ESTADOS	5,0000			57,1690 %
174	ROMA		3,4800	123.733,33	35.555,5555	
		OUTROS ESTADOS	3,4800			100,0000 %
257	TAMARINO		7,5720	31.199,44	4.120,3703	
		GO	7,5720			100,0000 %
177	TANGERINA MURCOT		491,3000	491.300,00	1.000,0000	
		GO	0,5000			0,1018 %
		OUTROS ESTADOS	490,8000			99,8982 %
178	TANGERINA PONKAM		860,7500	1.934.513,87	2.247,4747	
		GO	860,7500			100,0000 %
371	TANGERINA VERONA		98,3000	98.300,00	1.000,0000	
		OUTROS ESTADOS	98,3000			100,0000 %
318	UVA BENITAKA		158,2640	1.648.583,33	10.416,6666	
		GO	0,6400			0,4044 %
		OUTROS ESTADOS	157,6240			99,5956 %
367	UVA CRINSON NACIONAL		56,9520	870.100,00	15.277,7777	
		OUTROS ESTADOS	56,9520			100,0000 %
320	UVA ISABEL		112,0480	112.048,00	1.000,0000	
		OUTROS ESTADOS	112,0480			100,0000 %
179	UVA ITALIA		159,7520	1.697.365,00	10.625,0000	
		OUTROS ESTADOS	159,7520			100,0000 %
182	UVA NIAGARA CX 2 KG		0,0440	44,00	1.000,0000	
		GO	0,0440			100,0000 %
181	UVA NIAGARA CX 5,500 KG		83,7870	791.321,66	9.444,4444	
		GO	0,2420			0,2888 %
		OUTROS ESTADOS	83,5450			99,7112 %
184	UVA PASSAS		6,8600	6.860,00	1.000,0000	
		OUTROS ESTADOS	6,8600			100,0000 %
183	UVA RUBI		48,6960	48.696,00	1.000,0000	
		OUTROS ESTADOS	48,6960			100,0000 %
411	UVA VITÓRIA		113,4560	113.456,00	1.000,0000	
		OUTROS ESTADOS	113,4560			100,0000 %
<b>015</b>	<b>05-FRUTAS IMPORTADAS-FI</b>		<b>1.793,0580</b>	<b>11.261.822,00</b>	<b>6.280,7907</b>	
185	AMEIXA AMERICANA		25,0000	550.000,00	22.000,0000	
		OUTROS ESTADOS	25,0000			100,0000 %
186	AMEIXA ARGENTINA		102,0000	1.938.000,00	19.000,0000	

QUADRO 12 - Sintetico por Sub.Grupo e Produto (GO e Demais UF. Num Total)

TODOS PRODUTOS....

Periodo : 01/08/2022 Ate 31/08/2022

\* MR - Micro regioao

Sub-Grupo	UF	QUANTIDADE	VALOR	PRECO	% PART	
Produto		TONELADA	EM R\$	MEDIO(T R\$)	POR UF.	
<b>015</b>		<b>05-FRUTAS IMPORTADAS-FI</b>	<b>1.793,0580</b>	<b>11.261.822,00</b>	<b>6.280,7907</b>	
<b>186</b>		<b>AMEIXA ARGENTINA</b>	<b>102,0000</b>	<b>1.938.000,00</b>	<b>19.000,0000</b>	
		OUTROS ESTADOS	102,0000			100,0000 %
<b>187</b>		<b>AMEIXA CHILENA</b>	<b>32,0000</b>	<b>32.000,00</b>	<b>1.000,0000</b>	
		OUTROS ESTADOS	32,0000			100,0000 %
<b>354</b>		<b>CAQUI ESPANHOL</b>	<b>18,0000</b>	<b>380.000,00</b>	<b>21.111,1111</b>	
		OUTROS ESTADOS	18,0000			100,0000 %
<b>190</b>		<b>DAMASCO</b>	<b>1,5000</b>	<b>270.000,00</b>	<b>180.000,0000</b>	
		OUTROS ESTADOS	1,5000			100,0000 %
<b>373</b>		<b>GRANADILHO</b>	<b>1,2000</b>	<b>128.000,00</b>	<b>106.666,6667</b>	
		OUTROS ESTADOS	1,2000			100,0000 %
<b>191</b>		<b>KIWI CHILENO</b>	<b>132,5000</b>	<b>3.047.500,00</b>	<b>23.000,0000</b>	
		OUTROS ESTADOS	132,5000			100,0000 %
<b>194</b>		<b>MACA ARGENTINA</b>	<b>170,4000</b>	<b>1.192.800,00</b>	<b>7.000,0000</b>	
		OUTROS ESTADOS	170,4000			100,0000 %
<b>195</b>		<b>MACA CHILENA</b>	<b>133,2000</b>	<b>133.200,00</b>	<b>1.000,0000</b>	
		OUTROS ESTADOS	133,2000			100,0000 %
<b>362</b>		<b>MIRTILO IMPORTADO USA</b>	<b>0,7500</b>	<b>750,00</b>	<b>1.000,0000</b>	
		OUTROS ESTADOS	0,7500			100,0000 %
<b>199</b>		<b>PERA AMERICANA</b>	<b>50,0000</b>	<b>500.000,00</b>	<b>10.000,0000</b>	
		OUTROS ESTADOS	50,0000			100,0000 %
<b>200</b>		<b>PERA ARGENTINA</b>	<b>148,0000</b>	<b>1.110.000,00</b>	<b>7.500,0000</b>	
		OUTROS ESTADOS	148,0000			100,0000 %
<b>358</b>		<b>PERA ASIATICA IMPORTADA</b>	<b>36,8000</b>	<b>1.012.000,00</b>	<b>27.500,0000</b>	
		OUTROS ESTADOS	36,8000			100,0000 %
<b>201</b>		<b>PERA CHILENA</b>	<b>148,0000</b>	<b>148.000,00</b>	<b>1.000,0000</b>	
		OUTROS ESTADOS	148,0000			100,0000 %
<b>400</b>		<b>PERA D'ANJOU</b>	<b>124,0000</b>	<b>124.000,00</b>	<b>1.000,0000</b>	
		OUTROS ESTADOS	124,0000			100,0000 %
<b>202</b>		<b>PERA PORTUGUESA</b>	<b>140,7800</b>	<b>140.780,00</b>	<b>1.000,0000</b>	
		OUTROS ESTADOS	140,7800			100,0000 %
<b>401</b>		<b>PERA WILLIAM</b>	<b>310,2600</b>	<b>310.260,00</b>	<b>1.000,0000</b>	
		OUTROS ESTADOS	310,2600			100,0000 %
<b>203</b>		<b>PESSEGO ARGENTINO</b>	<b>1,6960</b>	<b>27.560,00</b>	<b>16.250,0000</b>	
		OUTROS ESTADOS	1,6960			100,0000 %
<b>205</b>		<b>PESSEGO PORTUGUES</b>	<b>12,1120</b>	<b>12.112,00</b>	<b>1.000,0000</b>	
		OUTROS ESTADOS	12,1120			100,0000 %
<b>375</b>		<b>PISTACHE</b>	<b>0,4500</b>	<b>450,00</b>	<b>1.000,0000</b>	
		OUTROS ESTADOS	0,4500			100,0000 %
<b>206</b>		<b>TAMARA</b>	<b>4,0000</b>	<b>4.000,00</b>	<b>1.000,0000</b>	
		OUTROS ESTADOS	4,0000			100,0000 %

**QUADRO 12 - Sintetico por Sub.Grupo e Produto (GO e Demais UF. Num Total)**

**TODOS PRODUTOS....**

**Periodo : 01/08/2022 Ate 31/08/2022**

**\* MR - Micro regioao**

Sub-Grupo	Produto	UF	QUANTIDADE	VALOR	PRECO	% PART
			TONELADA	EM R\$	MEDIO(T R\$)	POR UF.
<b>015</b>	<b>05-FRUTAS IMPORTADAS-FI</b>		<b>1.793,0580</b>	<b>11.261.822,00</b>	<b>6.280,7907</b>	
208	UVA ARGENTINA		15,4000	15.400,00	1.000,0000	
	OUTROS ESTADOS		15,4000			100,0000 %
209	UVA CHILENA		20,8200	20.820,00	1.000,0000	
	OUTROS ESTADOS		20,8200			100,0000 %
402	UVA MOSCATEL- IMP		9,0000	9.000,00	1.000,0000	
	OUTROS ESTADOS		9,0000			100,0000 %
280	UVA RED GLOB-ARGENTINA		62,1280	62.128,00	1.000,0000	
	GO		2,2640			3,6441 %
	OUTROS ESTADOS		59,8640			96,3559 %
403	UVA RIBIER		9,8700	9.870,00	1.000,0000	
	OUTROS ESTADOS		9,8700			100,0000 %
279	UVA THOMPSON-CHILENA		83,1920	83.192,00	1.000,0000	
	OUTROS ESTADOS		83,1920			100,0000 %
<b>017</b>	<b>06-AVES E OVOS-AO</b>		<b>700,5200</b>	<b>5.098.475,38</b>	<b>7.278,1297</b>	
213	FRANGO ABATIDO		5,2000	5.200,00	1.000,0000	
	GO		5,2000			100,0000 %
216	OVO BRANCO EXTRA		464,4500	3.136.585,66	6.753,3333	
	GO		464,4500			100,0000 %
217	OVO BRANCO GRANDE		36,3400	259.471,11	7.140,0966	
	GO		36,3400			100,0000 %
215	OVO BRANCO JUMBO		4,0500	25.891,67	6.393,0041	
	GO		4,0500			100,0000 %
218	OVO BRANCO MEDIO		31,6000	255.082,22	8.072,2222	
	GO		31,6000			100,0000 %
219	OVO BRANCO PEQUENO		16,2400	123.153,33	7.583,3334	
	GO		16,0000			98,5222 %
	OUTROS ESTADOS		0,2400			1,4778 %
221	OVO CAIPIRA		0,0800	13.500,00	168.750,0000	
	GO		0,0800			100,0000 %
222	OVO CODORNA		44,4000	527.250,00	11.875,0000	
	GO		44,4000			100,0000 %
224	OVO VERMELHO EXTRA		28,3750	210.857,78	7.431,1111	
	GO		27,5000			96,9163 %
	OUTROS ESTADOS		0,8750			3,0837 %
225	OVO VERMELHO GRANDE		30,9350	243.669,17	7.876,8116	
	GO		25,7600			83,2714 %
	OUTROS ESTADOS		5,1750			16,7286 %
223	OVO VERMELHO JUMBO		25,6500	180.077,78	7.020,5761	
	GO		25,6500			100,0000 %
226	OVO VERMELHO MEDIO		13,2000	117.736,67	8.919,4445	

QUADRO 12 - Sintetico por Sub.Grupo e Produto (GO e Demais UF. Num Total)

TODOS PRODUTOS....

Periodo : 01/08/2022 Ate 31/08/2022

\* MR - Micro regioao

Sub-Grupo	UF	QUANTIDADE	VALOR	PRECO	% PART
Produto		TONELADA	EM R\$	MEDIO(T R\$)	POR UF.
<b>017</b>		<b>700,5200</b>	<b>5.098.475,38</b>	<b>7.278,1297</b>	
06-AVES E OVOS-AO					
226		<b>13,2000</b>	<b>117.736,67</b>	<b>8.919,4445</b>	
OVO VERMELHO MEDIO	GO	13,2000			100,0000 %
<b>013</b>		<b>1.082,1046</b>	<b>3.928.545,00</b>	<b>3.630,4670</b>	
07-DIVERSOS					
229		<b>0,9620</b>	<b>9.620,00</b>	<b>10.000,0000</b>	
ACAFRAO	GO	0,9620			100,0000 %
228		<b>96,0000</b>	<b>160.000,00</b>	<b>1.666,6667</b>	
ACUCAR	GO	96,0000			100,0000 %
232		<b>0,5000</b>	<b>15.000,00</b>	<b>30.000,0000</b>	
AZEITONA VERDE	GO	0,5000			100,0000 %
299		<b>21,6000</b>	<b>21.600,00</b>	<b>1.000,0000</b>	
CAFE	GO	21,6000			100,0000 %
312		<b>8,7500</b>	<b>8.750,00</b>	<b>1.000,0000</b>	
CAIXA PLASTICA	GO	8,7500			100,0000 %
340		<b>14,0000</b>	<b>14.000,00</b>	<b>1.000,0000</b>	
CAIXA TORITO (P/BANANA)	OUTROS ESTADOS	14,0000			100,0000 %
285		<b>0,3200</b>	<b>320,00</b>	<b>1.000,0000</b>	
CANELA	GO	0,3200			100,0000 %
237		<b>0,4400</b>	<b>440,00</b>	<b>1.000,0000</b>	
COCO DE GUERIROBA	GO	0,4400			100,0000 %
298		<b>0,1000</b>	<b>1.500,00</b>	<b>15.000,0000</b>	
COENTRO EM PO	GO	0,1000			100,0000 %
281		<b>3,1000</b>	<b>62.000,00</b>	<b>20.000,0000</b>	
COLORAL (CORANTE)	GO	3,1000			100,0000 %
239		<b>4,2500</b>	<b>4.250,00</b>	<b>1.000,0000</b>	
DOCE	GO	4,2500			100,0000 %
240		<b>5,2000</b>	<b>52.000,00</b>	<b>10.000,0000</b>	
EMBALAGEM DE PAPEL	GO	5,2000			100,0000 %
241		<b>21,1080</b>	<b>316.620,00</b>	<b>15.000,0000</b>	
EMBALAGEM DE PLASTICO	GO	21,1080			100,0000 %
242		<b>312,4400</b>	<b>1.405.980,00</b>	<b>4.500,0000</b>	
FARINHA DE MANDIOCA	GO	312,4400			100,0000 %
259		<b>101,4000</b>	<b>507.000,00</b>	<b>5.000,0000</b>	
FARINHA DE MILHO	GO	101,4000			100,0000 %
262		<b>2,1000</b>	<b>9.450,00</b>	<b>4.500,0000</b>	
GELEIA	GO	2,1000			100,0000 %
244		<b>196,5300</b>	<b>196.530,00</b>	<b>1.000,0000</b>	
GUARIROBA	GO	196,5300			100,0000 %
263		<b>0,5000</b>	<b>500,00</b>	<b>1.000,0000</b>	
MANTEIGA DE LEITE	GO	0,5000			100,0000 %



QUADRO 12 - Sintetico por Sub.Grupo e Produto (GO e Demais UF. Num Total)

TODOS PRODUTOS....

Periodo : 01/08/2022 Ate 31/08/2022

\* MR - Micro regioao

Sub-Grupo	Produto	UF	QUANTIDADE	VALOR	PRECO	% PART
			TONELADA	EM R\$	MEDIO(T R\$)	POR UF.
<b>013</b>	<b>07-DIVERSOS</b>		<b>1.082,1046</b>	<b>3.928.545,00</b>	<b>3.630,4670</b>	
418	MEL DE ABELHA		0,7700	770,00	1.000,0000	
		GO	0,7700			100,0000 %
427	MELADO		0,3200	320,00	1.000,0000	
		OUTROS ESTADOS	0,3200			100,0000 %
297	NOZ MOSCADA		1,3000	1.300,00	1.000,0000	
		OUTROS ESTADOS	1,3000			100,0000 %
245	OLEO DE SOJA		50,0000	425.000,00	8.500,0000	
		GO	50,0000			100,0000 %
283	OREGANO		0,2300	230,00	1.000,0000	
		GO	0,2300			100,0000 %
246	PIMENTA DO REINO		0,6100	610,00	1.000,0000	
		GO	0,6100			100,0000 %
247	POLVILHO		95,6400	478.200,00	5.000,0000	
		GO	95,6400			100,0000 %
248	QUEIJO		1,1750	11.750,00	10.000,0000	
		GO	1,1750			100,0000 %
249	RAPADURA		38,6096	120.655,00	3.125,0000	
		GO	37,0096			95,8560 %
		OUTROS ESTADOS	1,6000			4,1440 %
423	SABÃO EM PÓ		0,3000	300,00	1.000,0000	
		GO	0,3000			100,0000 %
311	SAL		103,8000	103.800,00	1.000,0000	
		GO	103,8000			100,0000 %
412	TEMPERO CASEIRO COMPLETO		0,0500	50,00	1.000,0000	
		GO	0,0500			100,0000 %
<b>010</b>	<b>08-CEREAIS</b>		<b>163,0900</b>	<b>660.520,44</b>	<b>4.050,0364</b>	
250	ARROZ		90,0900	396.396,00	4.400,0000	
		GO	90,0900			100,0000 %
251	FEIJAO		39,0000	234.000,00	6.000,0000	
		GO	39,0000			100,0000 %
316	FEIJAO PRETO		18,0000	18.000,00	1.000,0000	
		GO	18,0000			100,0000 %
252	MILHO DE PIPOCA		16,0000	12.124,44	757,7778	
		GO	16,0000			100,0000 %

**TOTAL GERAL**

CODIGO	NOME DO ESTADO	QUANTIDADE	% PARTIC.	TOTAL EM R\$	PRECO MEDIO
001	GO	50.984,7939	64,31307 %	126.506.268,45	2.481,25
	<b>Sub.Total...&gt;&gt;&gt;&gt;</b>	<b>50.984,7939</b>	<b>64,31307 %</b>	<b>126.506.268,45</b>	<b>2.481,25</b>
019	AL	36,0000	0,04541 %	90.000,00	2.500,00
005	BA	4.803,2010	6,05884 %	17.623.850,80	3.669,19
009	CE	0,5200	0,00066 %	8.955,56	17.222,23

### QUADRO 12 - Sintetico por Sub.Grupo e Produto (GO e Demais UF. Num Total)

TODOS PRODUTOS....

Periodo : 01/08/2022 Ate 31/08/2022

\* MR - Micro regioao

004	DF	204,1330	0,25750 %	1.793.317,77	8.785,05
020	ES	189,1800	0,23863 %	935.063,05	4.942,72
021	MA	84,4140	0,10648 %	211.035,00	2.500,00
002	MG	7.050,1170	8,89313 %	17.582.701,45	2.493,96
015	MT	130,8900	0,16511 %	360.584,72	2.754,87
026	PE	717,7360	0,90536 %	2.429.726,95	3.385,27
023	PR	1.531,3650	1,93169 %	6.317.436,11	4.125,36
011	RN	1.312,6420	1,65579 %	6.352.366,12	4.839,37
007	RS	665,2000	0,83909 %	3.601.822,23	5.414,65
022	SC	3.245,5340	4,09397 %	18.108.381,35	5.579,48
003	SP	7.849,2240	9,90114 %	44.309.066,13	5.645,03
008	TO	471,0000	0,59413 %	931.955,43	1.978,67
	<b>Outros Estados - Sub.Total...&gt;&gt;&gt;&gt;</b>	<b>28.291,1560</b>	<b>35,68693 %</b>	<b>120.656.262,67</b>	<b>426.480,50</b>
	<b>Total Geral&gt;&gt;&gt;&gt;</b>	<b>79.275,9499</b>	<b>100,00000 %</b>	<b>247.162.531,12</b>	<b>3.117,75</b>

**QUADRO 12 - Sintetico Geral por Sub.Grupo e Produto**
**TODOS PRODUTOS....**
**Periodo : 01/08/2022 Ate 31/08/2022**
**\* MR - Micro regioao**

	NOME PRODUTO	UF	QUANTIDADE	VALOR	PRECO	% PART
			TONELADA	EM R\$	MEDIO(T R\$)	POR UF.
<b>011</b>	<b>01-HORTALICAS, FOLHAS, FLOR, HASTES-HI</b>		<b>5.435,6593</b>	<b>6.327.523,92</b>	<b>1.164,0766</b>	<b>3,0270 %</b>
10	ACELGA		164,5350	414.384,45	2.518,5185	100,0000 %
8	ACELGA EM UNIDADE		2,9040	7.260,00	2.500,0000	100,0000 %
11	AGRIAO		1,0770	7.778,33	7.222,2219	100,0000 %
14	ALCACHOFRA		0,0060	70,00	11.666,6667	100,0000 %
12	ALFACE		19,4850	51.960,00	2.666,6667	100,0000 %
414	ALFACE AMERICANA		2,1000	5.600,00	2.666,6667	100,0000 %
415	ALFACE CRESPA		2,2800	6.080,00	2.666,6667	100,0000 %
416	ALFACE LISA		3,0480	8.128,00	2.666,6667	100,0000 %
13	ALMEIRAO		0,3600	2.033,33	5.648,1486	100,0000 %
15	BROCOLIS		138,4080	525.437,83	3.796,2967	100,0000 %
16	CEBOLINHA		7,0875	56.700,00	8.000,0000	100,0000 %
22	CHICORIA		0,5040	2.345,00	4.652,7776	100,0000 %
17	COENTRO		10,5696	118.908,00	11.250,0000	100,0000 %
20	COUVE - CHINESA		6,2500	1.794,12	287,0588	100,0000 %
7	COUVE EM MOLHO		0,0400	400,00	10.000,0000	100,0000 %
19	COUVE MACO		20,4622	223.224,00	10.909,0909	100,0000 %
21	COUVE-FLOR		778,7000	1.089.090,90	1.398,6014	100,0000 %
24	ERVA DOCE		0,0275	250,00	9.090,9091	100,0000 %
23	ESPINAFRE		0,4745	2.190,00	4.615,3846	100,0000 %
25	HORTELA		5,4960	41.220,00	7.500,0000	100,0000 %
29	MANJERICAO		0,8020	12.030,00	15.000,0000	100,0000 %
30	MOSTARDA		0,8750	5.638,89	6.444,4442	100,0000 %
28	MOYASHI		0,0250	450,00	18.000,0000	100,0000 %
31	REPOLHO		3.678,1250	2.962.934,04	805,5556	100,0000 %
32	REPOLHO ROXO		569,9200	650.529,02	1.141,4392	100,0000 %
33	RUCULA		1,6800	10.080,00	6.000,0000	100,0000 %
34	SALSA		19,8180	118.908,00	6.000,0000	100,0000 %
35	SALSAO		0,6000	2.100,00	3.500,0000	100,0000 %
<b>009</b>	<b>02-HORTALICAS FRUTOS-HF</b>		<b>21.846,3820</b>	<b>51.791.333,54</b>	<b>2.370,7053</b>	<b>1,5762 %</b>
38	ABOBORA GOIANINHA		344,3400	466.293,74	1.354,1667	100,0000 %
419	ABOBORA JAPONESA IMPORTADA		18,0000	18.000,00	1.000,0000	100,0000 %
39	ABOBORA JAPONESA (KABUTIA)		2.022,8600	2.514.126,02	1.242,8572	100,0000 %
40	ABOBORA MADURA (BAIANA)		48,0000	48.000,00	1.000,0000	100,0000 %
42	ABOBORA (MORANGA)		8,9000	8.405,56	944,4445	100,0000 %
41	ABOBORA VERDE COMUM-1		1.252,1400	4.156.409,17	3.319,4445	100,0000 %
43	ABOBORA VERDE ITALIANA		80,5200	114.070,00	1.416,6667	100,0000 %
44	ABOBORA VERDE MENINA		284,2200	856.607,50	3.013,8889	100,0000 %
45	BERINJELA		239,1740	362.849,44	1.517,0940	100,0000 %
46	CHUCHU		1.136,2560	2.582.400,00	2.272,7273	100,0000 %

QUADRO 12 - Sintetico Geral por Sub.Grupo e Produto

TODOS PRODUTOS....

Período : 01/08/2022 Ate 31/08/2022

\* MR - Micro regioao

NOME PRODUTO	UF	QUANTIDADE	VALOR	PRECO	% PART
		TONELADA	EM R\$	MEDIO(T R\$)	POR UF.
<b>009 02-HORTALICAS FRUTOS-HF</b>		<b>21.846,3820</b>	<b>51.791.333,54</b>	<b>2.370,7053</b>	<b>0,0001 %</b>
48 ERVILHA TORTA COMUM		0,0200	103,71	5.185,7150	100,0000 %
49 FEIJAO VARA		15,6230	53.608,33	3.431,3725	100,0000 %
50 JILO		657,5770	1.649.314,87	2.508,1699	100,0000 %
51 JURUBEBA		0,3080	711,67	2.310,6058	100,0000 %
52 MAXIXE		15,8580	68.277,50	4.305,5556	100,0000 %
53 MILHO VERDE		764,9280	1.735.253,32	2.268,5185	100,0000 %
55 PEPINO COLONIÃO		86,1740	700.707,78	8.131,3131	100,0000 %
54 PEPINO COMUM-1		993,1020	1.943.570,85	1.957,0707	100,0000 %
255 PEPINO JAPONES		283,5090	636.968,74	2.246,7320	100,0000 %
317 PIMENTA BIQUINHO		0,4600	13.544,44	29.444,4437	100,0000 %
56 PIMENTA BODE		38,8870	756.136,09	19.444,4440	100,0000 %
57 PIMENTA CUMARI		1,3270	41.284,44	31.111,1108	100,0000 %
47 PIMENTA DE CHEIRO		63,1000	1.086.722,21	17.222,2220	100,0000 %
256 PIMENTA DEDO-DE-MOCA		3,0500	49.986,11	16.388,8892	100,0000 %
405 PIMENTA HABANERO		0,9000	900,00	1.000,0000	100,0000 %
410 PIMENTA JALAPEÑO		0,1300	130,00	1.000,0000	100,0000 %
59 PIMENTA MALAGUETA		4,0240	118.484,44	29.444,4440	100,0000 %
60 PIMENTAO		335,7800	1.147.248,35	3.416,6667	100,0000 %
392 PIMENTAO AMARELO - Estufa		13,4000	13.400,00	1.000,0000	100,0000 %
391 PIMENTAO VERMELHO (Estufa)		17,9000	17.900,00	1.000,0000	100,0000 %
61 QUIABO		665,1680	3.325.840,00	5.000,0000	100,0000 %
65 TOMATE CEREJA BDJ		16,4610	52.126,51	3.166,6670	100,0000 %
393 TOMATE CEREJA CAIXA		326,7660	2.690.043,33	8.232,3232	100,0000 %
64 TOMATE LONGA VIDA		6.285,9940	12.302.134,85	1.957,0707	100,0000 %
63 TOMATE SALADA		12,5400	107.033,33	8.535,3535	100,0000 %
62 TOMATE SALADETE		5.568,2000	10.897.361,22	1.957,0707	100,0000 %
67 VAGEM		240,7860	1.255.380,00	5.213,6752	100,0000 %
<b>012 03-RAIZES-TUBERCULOS-BULBO-RTB</b>		<b>20.749,5750</b>	<b>55.714.054,52</b>	<b>2.685,0697</b>	<b>2,1484 %</b>
72 ALHO NACIONAL		445,7800	7.924.977,79	17.777,7778	100,0000 %
73 ALHO PORRO		0,0300	65,56	2.185,1867	100,0000 %
345 BATATA BOLINHA		1.140,0000	2.280.000,00	2.000,0000	100,0000 %
74 BATATA COMUM DIVERSAS		3.753,8500	7.299.152,76	1.944,4444	100,0000 %
75 BATATA DOCE		1.675,4400	2.773.008,32	1.655,0926	100,0000 %
76 BATATA LISA (ACHATI-BINJ)		2.875,6000	8.275.337,78	2.877,7778	100,0000 %
77 BATATA SALSA (MANDIOCA SALSA)		72,2400	1.128.750,00	15.625,0000	100,0000 %
338 BATATA YAKON		37,8540	378.540,00	10.000,0000	100,0000 %
78 BETERRABA		1.081,3800	2.087.664,16	1.930,5556	100,0000 %
80 CARA		1.449,0230	3.045.048,31	2.101,4493	100,0000 %
83 CEBOLA NACIONAL		2.786,7400	11.379.188,38	4.083,3334	100,0000 %

QUADRO 12 - Sintetico Geral por Sub.Grupo e Produto

TODOS PRODUTOS....

Período : 01/08/2022 Ate 31/08/2022

\* MR - Micro regioao

NOME PRODUTO	UF	QUANTIDADE	VALOR	PRECO	% PART
		TONELADA	EM R\$	MEDIO(T R\$)	POR UF.
<b>012 03-RAIZES-TUBERCULOS-BULBO-RTB</b>		<b>20.749,5750</b>	<b>55.714.054,52</b>	<b>2.685,0697</b>	<b>11,3256 %</b>
84 CENOURA		2.350,0050	3.419.319,49	1.455,0265	100,0000 %
86 GENGIBRE		70,3800	302.847,28	4.303,0303	100,0000 %
89 INHAME		1.311,0960	3.036.729,69	2.316,1765	100,0000 %
90 MANDIOCA		1.697,2750	2.376.185,00	1.400,0000	100,0000 %
93 NABO		0,7500	1.500,00	2.000,0000	100,0000 %
94 RABANETE		2,1320	5.740,00	2.692,3077	100,0000 %
<b>014 04-FRUTAS NACIONAIS-FN</b>		<b>27.505,5610</b>	<b>112.380.256,31</b>	<b>4.085,7286</b>	<b>3,1725 %</b>
294 ABACATE COMUM		872,6200	3.490.480,00	4.000,0000	100,0000 %
98 ABACATE MANTEIGA		591,1600	2.955.800,00	5.000,0000	100,0000 %
100 ABACAXI PEROLA		2.158,5940	5.396.485,00	2.500,0000	100,0000 %
394 ABIU		1,5000	1.500,00	1.000,0000	100,0000 %
102 AMEIXA NACIONAL		61,4880	973.560,00	15.833,3334	100,0000 %
308 ATEMOIA		16,1700	229.075,00	14.166,6667	100,0000 %
309 AVOCADO		41,6000	442.000,00	10.625,0000	100,0000 %
104 BANANA MACA		388,1250	1.351.249,99	3.481,4815	100,0000 %
105 BANANA MARMELO		208,5750	764.775,00	3.666,6667	100,0000 %
106 BANANA NANICA		381,4500	1.289.866,11	3.381,4815	100,0000 %
306 BANANA OURO		19,5000	62.472,22	3.203,7037	100,0000 %
107 BANANA PRATA		884,7750	2.621.555,53	2.962,9629	100,0000 %
108 BANANA TERRA		243,1800	1.378.020,00	5.666,6667	100,0000 %
109 CAJAMANGA		2,2000	6.500,00	2.954,5455	100,0000 %
110 CAJU		32,1600	240.455,55	7.476,8518	100,0000 %
114 CARAMBOLA (SP)		10,5000	420.000,00	40.000,0000	100,0000 %
422 CASTANHA		0,1150	115,00	1.000,0000	100,0000 %
115 CASTANHA DO PARA		0,1000	2.000,00	20.000,0000	100,0000 %
116 CEREJA		9,0000	9.000,00	1.000,0000	100,0000 %
118 COCO SECO		240,4960	1.440.470,83	5.989,5833	100,0000 %
119 COCO VERDE		87,4500	145.750,00	1.666,6667	100,0000 %
121 FIGO DA INDIA		2,4000	2.400,00	1.000,0000	100,0000 %
122 FIGO MADURO (ROXO)		62,0500	2.190.000,00	35.294,1176	100,0000 %
123 FIGO VERDE		0,3600	2.155,56	5.987,6544	100,0000 %
124 FRANBOESA		2,9610	592.200,00	200.000,0000	100,0000 %
97 GOIABA		31,6400	94.920,00	3.000,0000	100,0000 %
125 GOIABA VACUO		78,0000	78.000,00	1.000,0000	100,0000 %
291 GRAVIOLA		62,0000	620.000,00	10.000,0000	100,0000 %
396 KINO		1,8000	1.800,00	1.000,0000	100,0000 %
295 KIWI NACIONAL		222,2300	3.111.220,00	14.000,0000	100,0000 %
132 LARANJA LIMA		17,9250	43.020,00	2.400,0000	100,0000 %
133 LARANJA PERA RIO		2.863,9620	5.568.815,00	1.944,4444	100,0000 %

QUADRO 12 - Sintetico Geral por Sub.Grupo e Produto

TODOS PRODUTOS....

Período : 01/08/2022 Ate 31/08/2022

\* MR - Micro regioao

NOME PRODUTO	UF	QUANTIDADE	VALOR	PRECO	% PART
		TONELADA	EM R\$	MEDIO(T R\$)	POR UF.
014 04-FRUTAS NACIONAIS-FN		27.505,5610	112.380.256,31	4.085,7286	0,0159 %
135 LIMAO CHINA		4,3600	13.080,00	3.000,0000	100,0000 %
357 LIMAO NACIONAL SICILIANO		112,8000	718.577,78	6.370,3704	100,0000 %
275 LIMAO TAHITI (SP)		653,8000	2.251.977,78	3.444,4445	100,0000 %
137 LIMAO TAITI - GO		1.359,3400	3.964.741,64	2.916,6667	100,0000 %
142 MACA NACIONAL FUGI (CART) T150		888,4080	6.421.763,99	7.228,3951	100,0000 %
143 MACA NACIONAL FUGI (SOLTA)		676,0000	3.088.944,45	4.569,4445	100,0000 %
139 MACA NACIONAL GALA (SOLTA)		1.172,9000	5.506.113,90	4.694,4445	100,0000 %
138 MACA NAICONAL GALA (CART.) T150		678,0000	5.188.583,35	7.652,7778	100,0000 %
146 MAMAO FORMOSA		1.920,5800	8.749.308,88	4.555,5556	100,0000 %
147 MAMAO HAVAI (GO)		572,7360	572.736,00	1.000,0000	100,0000 %
148 MAMAO HAVAI (SP)		91,2000	895.111,11	9.814,8148	100,0000 %
152 MANGA ESPADA		0,3250	910,00	2.800,0000	100,0000 %
156 MANGA HADEM (SP)		42,0000	420.000,00	10.000,0000	100,0000 %
314 MANGA PALMER		741,9600	3.524.310,00	4.750,0000	100,0000 %
159 MANGA TOMMYS (GO)		1.081,2500	1.081.250,00	1.000,0000	100,0000 %
160 MANGA TOMYS (SP)		51,8000	690.666,66	13.333,3333	100,0000 %
161 MARACUJA AZEDO		260,0400	1.300.200,00	5.000,0000	100,0000 %
9 MARACUJA DOCE		25,2240	739.203,33	29.305,5555	100,0000 %
163 MELANCIA		1.818,8940	2.991.069,32	1.644,4440	100,0000 %
372 MELANCIA BABY		304,0000	2.009.777,77	6.611,1111	100,0000 %
352 MELAO AMARELO COMUM		474,7120	2.731.477,79	5.753,9683	100,0000 %
347 MELAO DELICIA		232,4000	232.400,00	1.000,0000	100,0000 %
165 MELAO GALIA		303,9960	1.954.260,00	6.428,5714	100,0000 %
350 MELAO MELICIA		288,4000	288.400,00	1.000,0000	100,0000 %
265 MELAO ORANGE		57,5000	862.500,00	15.000,0000	100,0000 %
349 MELAO PELE DE SAPO		151,9840	952.915,56	6.269,8413	100,0000 %
348 MELAO PRINCE		119,0000	119.000,00	1.000,0000	100,0000 %
351 MELAO REI		234,3180	1.673.700,00	7.142,8571	100,0000 %
361 MIRTILO NACIONAL		2,3000	253.000,00	110.000,0000	100,0000 %
166 MORANGO		157,9980	2.106.640,00	13.333,3333	100,0000 %
167 NECTARINA NACIONAL		24,3810	270.900,00	11.111,1111	100,0000 %
417 PEQUI CONGELADO - VÁCUO		1,0850	1.085,00	1.000,0000	100,0000 %
315 PEQUI EM CONSERVA		0,0050	5,00	1.000,0000	100,0000 %
359 PERA ASIATICA NACIONAL		148,0000	1.406.000,00	9.500,0000	100,0000 %
170 PERA NACIONAL		906,0400	3.397.650,00	3.750,0000	100,0000 %
171 PESSEGO NACIONAL		45,7800	389.130,00	8.500,0000	100,0000 %
368 PHYSALES NACIONAL		9,6000	272.000,00	28.333,3333	100,0000 %
172 PINHA		14,3520	639.195,56	44.537,0370	100,0000 %
173 PINHAO		72,0000	640.000,00	8.888,8889	100,0000 %

**QUADRO 12 - Sintetico Geral por Sub.Grupo e Produto**
**TODOS PRODUTOS....**
**Periodo : 01/08/2022 Ate 31/08/2022**
**\* MR - Micro regioao**

	NOME PRODUTO	UF	QUANTIDADE	VALOR	PRECO	% PART
			TONELADA	EM R\$	MEDIO(T R\$)	POR UF.
<b>014</b>	<b>04-FRUTAS NACIONAIS-FN</b>		<b>27.505,5610</b>	<b>112.380.256,31</b>	<b>4.085,7286</b>	<b>0,0318 %</b>
363	PITAYA VERMELHA NACIONAL		8,7460	568.490,00	65.000,0000	100,0000 %
174	ROMA		3,4800	123.733,33	35.555,5555	100,0000 %
257	TAMARINO		7,5720	31.199,44	4.120,3703	100,0000 %
177	TANGERINA MURCOT		491,3000	491.300,00	1.000,0000	100,0000 %
178	TANGERINA PONKAM		860,7500	1.934.513,87	2.247,4747	100,0000 %
371	TANGERINA VERONA		98,3000	98.300,00	1.000,0000	100,0000 %
318	UVA BENITAKA		158,2640	1.648.583,33	10.416,6666	100,0000 %
367	UVA CRINSON NACIONAL		56,9520	870.100,00	15.277,7777	100,0000 %
320	UVA ISABEL		112,0480	112.048,00	1.000,0000	100,0000 %
179	UVA ITALIA		159,7520	1.697.365,00	10.625,0000	100,0000 %
182	UVA NIAGARA CX 2 KG		0,0440	44,00	1.000,0000	100,0000 %
181	UVA NIAGARA CX 5,500 KG		83,7870	791.321,66	9.444,4444	100,0000 %
184	UVA PASSAS		6,8600	6.860,00	1.000,0000	100,0000 %
183	UVA RUBI		48,6960	48.696,00	1.000,0000	100,0000 %
411	UVA VITÓRIA		113,4560	113.456,00	1.000,0000	100,0000 %
<b>015</b>	<b>05-FRUTAS IMPORTADAS-FI</b>		<b>1.793,0580</b>	<b>11.261.822,00</b>	<b>6.280,7907</b>	<b>1,3943 %</b>
185	AMEIXA AMERICANA		25,0000	550.000,00	22.000,0000	100,0000 %
186	AMEIXA ARGENTINA		102,0000	1.938.000,00	19.000,0000	100,0000 %
187	AMEIXA CHILENA		32,0000	32.000,00	1.000,0000	100,0000 %
354	CAQUI ESPANHOL		18,0000	380.000,00	21.111,1111	100,0000 %
190	DAMASCO		1,5000	270.000,00	180.000,0000	100,0000 %
373	GRANADILHO		1,2000	128.000,00	106.666,6667	100,0000 %
191	KIWI CHILENO		132,5000	3.047.500,00	23.000,0000	100,0000 %
194	MACA ARGENTINA		170,4000	1.192.800,00	7.000,0000	100,0000 %
195	MACA CHILENA		133,2000	133.200,00	1.000,0000	100,0000 %
362	MIRTILO IMPORTADO USA		0,7500	750,00	1.000,0000	100,0000 %
199	PERA AMERICANA		50,0000	500.000,00	10.000,0000	100,0000 %
200	PERA ARGENTINA		148,0000	1.110.000,00	7.500,0000	100,0000 %
358	PERA ASIATICA IMPORTADA		36,8000	1.012.000,00	27.500,0000	100,0000 %
201	PERA CHILENA		148,0000	148.000,00	1.000,0000	100,0000 %
400	PERA D'ANJOU		124,0000	124.000,00	1.000,0000	100,0000 %
202	PERA PORTUGUESA		140,7800	140.780,00	1.000,0000	100,0000 %
401	PERA WILLIAM		310,2600	310.260,00	1.000,0000	100,0000 %
203	PESSEGO ARGENTINO		1,6960	27.560,00	16.250,0000	100,0000 %
205	PESSEGO PORTUGUES		12,1120	12.112,00	1.000,0000	100,0000 %
375	PISTACHE		0,4500	450,00	1.000,0000	100,0000 %
206	TAMARA		4,0000	4.000,00	1.000,0000	100,0000 %
208	UVA ARGENTINA		15,4000	15.400,00	1.000,0000	100,0000 %
209	UVA CHILENA		20,8200	20.820,00	1.000,0000	100,0000 %

**QUADRO 12 - Sintetico Geral por Sub.Grupo e Produto**
**TODOS PRODUTOS....**
**Periodo : 01/08/2022 Ate 31/08/2022**
**\* MR - Micro regioao**

NOME PRODUTO	UF	QUANTIDADE	VALOR	PRECO	% PART
		TONELADA	EM R\$	MEDIO(T R\$)	POR UF.
<b>015 05-FRUTAS IMPORTADAS-FI</b>		<b>1.793,0580</b>	<b>11.261.822,00</b>	<b>6.280,7907</b>	<b>0,5019 %</b>
402 UVA MOSCATEL- IMP		9,0000	9.000,00	1.000,0000	100,0000 %
280 UVA RED GLOB-ARGENTINA		62,1280	62.128,00	1.000,0000	100,0000 %
403 UVA RIBIER		9,8700	9.870,00	1.000,0000	100,0000 %
279 UVA THOMPSON-CHILENA		83,1920	83.192,00	1.000,0000	100,0000 %
<b>017 06-AVES E OVOS-AO</b>		<b>700,5200</b>	<b>5.098.475,38</b>	<b>7.278,1297</b>	<b>0,7423 %</b>
213 FRANGO ABATIDO		5,2000	5.200,00	1.000,0000	100,0000 %
216 OVO BRANCO EXTRA		464,4500	3.136.585,66	6.753,3333	100,0000 %
217 OVO BRANCO GRANDE		36,3400	259.471,11	7.140,0966	100,0000 %
215 OVO BRANCO JUMBO		4,0500	25.891,67	6.393,0041	100,0000 %
218 OVO BRANCO MEDIO		31,6000	255.082,22	8.072,2222	100,0000 %
219 OVO BRANCO PEQUENO		16,2400	123.153,33	7.583,3334	100,0000 %
221 OVO CAIPIRA		0,0800	13.500,00	168.750,0000	100,0000 %
222 OVO CODORNA		44,4000	527.250,00	11.875,0000	100,0000 %
224 OVO VERMELHO EXTRA		28,3750	210.857,78	7.431,1111	100,0000 %
225 OVO VERMELHO GRANDE		30,9350	243.669,17	7.876,8116	100,0000 %
223 OVO VERMELHO JUMBO		25,6500	180.077,78	7.020,5761	100,0000 %
226 OVO VERMELHO MEDIO		13,2000	117.736,67	8.919,4445	100,0000 %
<b>013 07-DIVERSOS</b>		<b>1.082,1046</b>	<b>3.928.545,00</b>	<b>3.630,4670</b>	<b>0,0889 %</b>
229 ACAFRAO		0,9620	9.620,00	10.000,0000	100,0000 %
228 ACUCAR		96,0000	160.000,00	1.666,6667	100,0000 %
232 AZEITONA VERDE		0,5000	15.000,00	30.000,0000	100,0000 %
299 CAFE		21,6000	21.600,00	1.000,0000	100,0000 %
312 CAIXA PLASTICA		8,7500	8.750,00	1.000,0000	100,0000 %
340 CAIXA TORITO (P/BANANA)		14,0000	14.000,00	1.000,0000	100,0000 %
285 CANELA		0,3200	320,00	1.000,0000	100,0000 %
237 COCO DE GUERIROBA		0,4400	440,00	1.000,0000	100,0000 %
298 COENTRO EM PO		0,1000	1.500,00	15.000,0000	100,0000 %
281 COLORAL (CORANTE)		3,1000	62.000,00	20.000,0000	100,0000 %
239 DOCE		4,2500	4.250,00	1.000,0000	100,0000 %
240 EMBALAGEM DE PAPEL		5,2000	52.000,00	10.000,0000	100,0000 %
241 EMBALAGEM DE PLASTICO		21,1080	316.620,00	15.000,0000	100,0000 %
242 FARINHA DE MANDIOCA		312,4400	1.405.980,00	4.500,0000	100,0000 %
259 FARINHA DE MILHO		101,4000	507.000,00	5.000,0000	100,0000 %
262 GELEIA		2,1000	9.450,00	4.500,0000	100,0000 %
244 GUARIROBA		196,5300	196.530,00	1.000,0000	100,0000 %
263 MANTEIGA DE LEITE		0,5000	500,00	1.000,0000	100,0000 %
418 MEL DE ABELHA		0,7700	770,00	1.000,0000	100,0000 %
427 MELADO		0,3200	320,00	1.000,0000	100,0000 %
297 NOZ MOSCADA		1,3000	1.300,00	1.000,0000	100,0000 %



QUADRO 12 - Sintetico Geral por Sub.Grupo e Produto

TODOS PRODUTOS....

Periodo : 01/08/2022 Ate 31/08/2022

\* MR - Micro regioao

NOME PRODUTO	UF	QUANTIDADE	VALOR	PRECO	% PART
		TONELADA	EM R\$	MEDIO(T R\$)	POR UF.
<b>013 07-DIVERSOS</b>		<b>1.082,1046</b>	<b>3.928.545,00</b>	<b>3.630,4670</b>	<b>4,6206 %</b>
245 OLEO DE SOJA		50,0000	425.000,00	8.500,0000	100,0000 %
283 OREGANO		0,2300	230,00	1.000,0000	100,0000 %
246 PIMENTA DO REINO		0,6100	610,00	1.000,0000	100,0000 %
247 POLVILHO		95,6400	478.200,00	5.000,0000	100,0000 %
248 QUEIJO		1,1750	11.750,00	10.000,0000	100,0000 %
249 RAPADURA		38,6096	120.655,00	3.125,0000	100,0000 %
423 SABÃO EM PÓ		0,3000	300,00	1.000,0000	100,0000 %
311 SAL		103,8000	103.800,00	1.000,0000	100,0000 %
412 TEMPERO CASEIRO COMPLETO		0,0500	50,00	1.000,0000	100,0000 %
<b>010 08-CEREAIS</b>		<b>163,0900</b>	<b>660.520,44</b>	<b>4.050,0364</b>	<b>55,2394 %</b>
250 ARROZ		90,0900	396.396,00	4.400,0000	100,0000 %
251 FEIJAO		39,0000	234.000,00	6.000,0000	100,0000 %
316 FEIJAO PRETO		18,0000	18.000,00	1.000,0000	100,0000 %
252 MILHO DE PIPOCA		16,0000	12.124,44	757,7778	100,0000 %

### TOTAL GERAL

CODIGO	NOME DO ESTADO	QUANTIDADE	% PARTIC.	TOTAL	PRECO MEDIO
001	GO	50.984,7939	64,31307 %	126.506.268,45	2.481,25
	<b>Sub.Total...&gt;&gt;&gt;&gt;</b>	<b>50.984,7939</b>	<b>64,31307 %</b>	<b>126.506.268,45</b>	<b>2.481,25</b>
019	AL	36,0000	0,04541 %	90.000,00	2.500,00
005	BA	4.803,2010	6,05884 %	17.623.850,80	3.669,19
009	CE	0,5200	0,00066 %	8.955,56	17.222,23
004	DF	204,1330	0,25750 %	1.793.317,77	8.785,05
020	ES	189,1800	0,23863 %	935.063,05	4.942,72
021	MA	84,4140	0,10648 %	211.035,00	2.500,00
002	MG	7.050,1170	8,89313 %	17.582.701,45	2.493,96
015	MT	130,8900	0,16511 %	360.584,72	2.754,87
026	PE	717,7360	0,90536 %	2.429.726,95	3.385,27
023	PR	1.531,3650	1,93169 %	6.317.436,11	4.125,36
011	RN	1.312,6420	1,65579 %	6.352.366,12	4.839,37
007	RS	665,2000	0,83909 %	3.601.822,23	5.414,65
022	SC	3.245,5340	4,09397 %	18.108.381,35	5.579,48
003	SP	7.849,2240	9,90114 %	44.309.066,13	5.645,03
008	TO	471,0000	0,59413 %	931.955,43	1.978,67
	<b>Sub.Total...&gt;&gt;&gt;&gt;</b>	<b>28.291,1560</b>	<b>35,68693 %</b>	<b>120.656.262,67</b>	<b>4.264,80</b>
	<b>Total Geral&gt;&gt;&gt;&gt;</b>	<b>79.275,9499</b>	<b>100,00000 %</b>	<b>247.162.531,12</b>	<b>3.117,75</b>



# CENTRAIS DE ABASTECIMENTO DE GOIAS

Pagina.: 1

Emitido: 26/09/2022

Hora....: 14:43:39

Procedencia de Produto(s)

TODOS PRODUTOS....

Periodo : 01/08/2022 Ate 31/08/2022

\* MR - Micro regioao

Sub.Grupo Produto Estado Micro Regiao	UF	QUANTIDADE	VALOR	% Participacao	
		TONELADA	EM R\$	PRODUTO POR CIDADE VALOR	SUB.GRUPUO VALOR
<b>01-HORTALICAS, FOLHAS, FLOR, HASTES-HFFH</b>		5.435,65930	6.327.523,91600	6,85663 %	<b>6,85663 %</b>
<b>10 ACELGA</b>		<b>164,53500</b>	<b>414.384,44720</b>	3,02696 %	<b>0,00008 %</b>
<b>001 GOIAS</b>		<b>164,53500</b>	<b>414.384,44720</b>	<b>100,00000 %</b>	<b>0,20755 %</b>
<b>MR - ANAPOLIS</b>		<b>48,01500</b>	<b>120.926,66750</b>	<b>29,18224 %</b>	<b>0,06057 %</b>
02437 ANAPOLIS		48,01500	120.926,66750	29,18224 %	0,06057 %
<b>MR - CERES</b>		<b>37,50000</b>	<b>94.444,44500</b>	<b>22,79150 %</b>	<b>0,04730 %</b>
02428 SAO LUIZ DO NORTE		37,50000	94.444,44500	22,79150 %	0,04730 %
<b>MR - GOIANIA</b>		<b>79,02000</b>	<b>199.013,33470</b>	<b>48,02626 %</b>	<b>0,09968 %</b>
00001 GOIANIA		0,30000	755,55560	0,18233 %	0,00038 %
03682 LEOPOLDO DE BULHOES		17,97000	45.257,77820	10,92169 %	0,02267 %
05410 NEROPOLIS		60,75000	153.000,00090	36,92224 %	0,07663 %
<b>8 ACELGA EM UNIDADE</b>		<b>2,90400</b>	<b>7.260,00000</b>	0,05342 %	<b>0,00000 %</b>
<b>001 GOIAS</b>		<b>2,90400</b>	<b>7.260,00000</b>	<b>100,00000 %</b>	<b>0,00366 %</b>
<b>MR - CATALAO</b>		<b>0,00200</b>	<b>5,00000</b>	<b>0,06887 %</b>	<b>0,00000 %</b>
00947 CAMPO ALEGRE DE GOIAS		0,00200	5,00000	0,06887 %	0,00000 %
<b>MR - GOIANIA</b>		<b>2,90200</b>	<b>7.255,00000</b>	<b>99,93113 %</b>	<b>0,00366 %</b>
00001 GOIANIA		1,80000	4.500,00000	61,98347 %	0,00227 %
05410 NEROPOLIS		1,10200	2.755,00000	37,94766 %	0,00139 %
<b>11 AGRIAO</b>		<b>1,07700</b>	<b>7.778,33300</b>	0,01981 %	<b>0,00000 %</b>
<b>001 GOIAS</b>		<b>1,06800</b>	<b>7.713,33300</b>	<b>99,16435 %</b>	<b>0,00135 %</b>
<b>MR - ANAPOLIS</b>		<b>0,55200</b>	<b>3.986,66640</b>	<b>51,25348 %</b>	<b>0,00070 %</b>
02437 ANAPOLIS		0,55200	3.986,66640	51,25348 %	0,00070 %
<b>MR - GOIANIA</b>		<b>0,51600</b>	<b>3.726,66660</b>	<b>47,91086 %</b>	<b>0,00065 %</b>
03128 GOIANAPOLIS		0,24600	1.776,66670	22,84123 %	0,00031 %
00001 GOIANIA		0,15000	1.083,33330	13,92758 %	0,00019 %
05410 NEROPOLIS		0,12000	866,66660	11,14206 %	0,00015 %
<b>003 SAO PAULO</b>		<b>0,00900</b>	<b>65,00000</b>	<b>0,83565 %</b>	<b>0,00001 %</b>
<b>MR - SAO PAULO</b>		<b>0,00900</b>	<b>65,00000</b>	<b>0,83565 %</b>	<b>0,00001 %</b>
05050 SAO PAULO		0,00900	65,00000	0,83565 %	0,00001 %
<b>14 ALCACHOFRA</b>		<b>0,00600</b>	<b>70,00000</b>	0,00011 %	<b>0,00000 %</b>
<b>003 SAO PAULO</b>		<b>0,00600</b>	<b>70,00000</b>	<b>100,00000 %</b>	<b>0,00001 %</b>
<b>MR - SAO PAULO</b>		<b>0,00600</b>	<b>70,00000</b>	<b>100,00000 %</b>	<b>0,00001 %</b>
05050 SAO PAULO		0,00600	70,00000	100,00000 %	0,00001 %
<b>12 ALFACE</b>		<b>19,48500</b>	<b>51.960,00000</b>	0,35847 %	<b>0,00000 %</b>
<b>001 GOIAS</b>		<b>19,48500</b>	<b>51.960,00000</b>	<b>100,00000 %</b>	<b>0,02458 %</b>
<b>MR - ANAPOLIS</b>		<b>1,69500</b>	<b>4.520,00000</b>	<b>8,69900 %</b>	<b>0,00214 %</b>
02437 ANAPOLIS		1,69500	4.520,00000	8,69900 %	0,00214 %
<b>MR - GOIANIA</b>		<b>17,79000</b>	<b>47.440,00000</b>	<b>91,30100 %</b>	<b>0,02244 %</b>
03128 GOIANAPOLIS		2,92500	7.800,00000	15,01155 %	0,00369 %
00001 GOIANIA		3,16500	8.440,00000	16,24326 %	0,00399 %
05410 NEROPOLIS		11,70000	31.200,00000	60,04619 %	0,01476 %
<b>414 ALFACE AMERICANA</b>		<b>2,10000</b>	<b>5.600,00000</b>	0,03863 %	<b>0,00000 %</b>
<b>001 GOIAS</b>		<b>1,95000</b>	<b>5.200,00000</b>	<b>92,85714 %</b>	<b>0,00246 %</b>



## CENTRAIS DE ABASTECIMENTO DE GOIAS

Procedencia de Produto(s)  
**TODOS PRODUTOS....**  
 Período : 01/08/2022 Ate 31/08/2022  
 \* MR - Micro regioao

Pagina.: 2  
 Emitido: 26/09/2022  
 Hora....: 14:43:39

Sub.Grupo Produto Estado Micro Regiao	UF	QUANTIDADE	VALOR	% Participacao	
		TONELADA	EM R\$	PRODUTO POR CIDADE VALOR	SUB.GRUPAO VALOR
<b>01-HORTALICAS, FOLHAS, FLOR, HASTES-HFFH</b>		5.435,65930	6.327.523,91600	6,85663 %	<b>6,85663 %</b>
<b>414 ALFACE AMERICANA</b>		<b>2,10000</b>	<b>5.600,00000</b>	0,03863 %	<b>0,00000 %</b>
<b>001 GOIAS</b>		<b>1,95000</b>	<b>5.200,00000</b>	<b>92,85714 %</b>	<b>0,00246 %</b>
<b>MR - ANAPOLIS</b>		<b>0,60000</b>	<b>1.600,00000</b>	<b>28,57143 %</b>	<b>0,00076 %</b>
02437 ANAPOLIS		0,60000	1.600,00000	28,57143 %	0,00076 %
<b>MR - GOIANIA</b>		<b>1,35000</b>	<b>3.600,00000</b>	<b>64,28571 %</b>	<b>0,00170 %</b>
00001 GOIANIA		0,54000	1.440,00000	25,71429 %	0,00068 %
05410 NEROPOLIS		0,81000	2.160,00000	38,57143 %	0,00102 %
<b>003 SAO PAULO</b>		<b>0,15000</b>	<b>400,00000</b>	<b>7,14286 %</b>	<b>0,00019 %</b>
<b>MR - PIEDADE</b>		<b>0,10500</b>	<b>280,00000</b>	<b>5,00000 %</b>	<b>0,00013 %</b>
01297 PIEDADE		0,10500	280,00000	5,00000 %	0,00013 %
<b>MR - SAO PAULO</b>		<b>0,04500</b>	<b>120,00000</b>	<b>2,14286 %</b>	<b>0,00006 %</b>
05050 SAO PAULO		0,04500	120,00000	2,14286 %	0,00006 %
<b>415 ALFACE CRESPA</b>		<b>2,28000</b>	<b>6.080,00000</b>	0,04195 %	<b>0,00000 %</b>
<b>001 GOIAS</b>		<b>2,28000</b>	<b>6.080,00000</b>	<b>100,00000 %</b>	<b>0,00288 %</b>
<b>MR - ANAPOLIS</b>		<b>0,75000</b>	<b>2.000,00000</b>	<b>32,89474 %</b>	<b>0,00095 %</b>
02437 ANAPOLIS		0,75000	2.000,00000	32,89474 %	0,00095 %
<b>MR - GOIANIA</b>		<b>1,53000</b>	<b>4.080,00000</b>	<b>67,10526 %</b>	<b>0,00193 %</b>
00001 GOIANIA		0,75000	2.000,00000	32,89474 %	0,00095 %
05410 NEROPOLIS		0,78000	2.080,00000	34,21053 %	0,00098 %
<b>416 ALFACE LISA</b>		<b>3,04800</b>	<b>8.128,00000</b>	0,05607 %	<b>0,00000 %</b>
<b>001 GOIAS</b>		<b>3,03000</b>	<b>8.080,00000</b>	<b>99,40945 %</b>	<b>0,00382 %</b>
<b>MR - ANAPOLIS</b>		<b>1,24500</b>	<b>3.320,00000</b>	<b>40,84646 %</b>	<b>0,00157 %</b>
02437 ANAPOLIS		1,24500	3.320,00000	40,84646 %	0,00157 %
<b>MR - GOIANIA</b>		<b>1,78500</b>	<b>4.760,00000</b>	<b>58,56299 %</b>	<b>0,00225 %</b>
00001 GOIANIA		0,66000	1.760,00000	21,65354 %	0,00083 %
05410 NEROPOLIS		1,12500	3.000,00000	36,90945 %	0,00142 %
<b>003 SAO PAULO</b>		<b>0,01800</b>	<b>48,00000</b>	<b>0,59055 %</b>	<b>0,00002 %</b>
<b>MR - SAO PAULO</b>		<b>0,01800</b>	<b>48,00000</b>	<b>0,59055 %</b>	<b>0,00002 %</b>
05050 SAO PAULO		0,01800	48,00000	0,59055 %	0,00002 %
<b>13 ALMEIRAO</b>		<b>0,36000</b>	<b>2.033,33350</b>	0,00662 %	<b>0,00000 %</b>
<b>001 GOIAS</b>		<b>0,36000</b>	<b>2.033,33350</b>	<b>100,00000 %</b>	<b>0,00045 %</b>
<b>MR - ANAPOLIS</b>		<b>0,21000</b>	<b>1.186,11120</b>	<b>58,33333 %</b>	<b>0,00026 %</b>
02437 ANAPOLIS		0,21000	1.186,11120	58,33333 %	0,00026 %
<b>MR - GOIANIA</b>		<b>0,15000</b>	<b>847,22230</b>	<b>41,66667 %</b>	<b>0,00019 %</b>
00001 GOIANIA		0,03000	169,44450	8,33333 %	0,00004 %
05410 NEROPOLIS		0,12000	677,77780	33,33333 %	0,00015 %
<b>15 BROCOLIS</b>		<b>138,40800</b>	<b>525.437,82900</b>	2,54630 %	<b>0,00006 %</b>
<b>001 GOIAS</b>		<b>120,40800</b>	<b>457.104,48900</b>	<b>86,99497 %</b>	<b>0,15188 %</b>
<b>MR - ANAPOLIS</b>		<b>46,20000</b>	<b>175.388,90600</b>	<b>33,37957 %</b>	<b>0,05828 %</b>
02437 ANAPOLIS		40,22400	152.702,23710	29,06190 %	0,05074 %
02883 OURO VERDE DE GOIAS		5,97600	22.686,66890	4,31767 %	0,00754 %



# CENTRAIS DE ABASTECIMENTO DE GOIAS

Pagina.: 3

Emitido: 26/09/2022

Hora....: 14:43:39

Procedencia de Produto(s)

TODOS PRODUTOS....

Periodo : 01/08/2022 Ate 31/08/2022

\* MR - Micro regioao

Sub.Grupo Produto Estado Micro Regiao	UF	QUANTIDADE	VALOR	% Participacao	
		TONELADA	EM R\$	PRODUTO POR CIDADE VALOR	SUB.GRUPAO VALOR
<b>01-HORTALICAS, FOLHAS, FLOR, HASTES-HFFH</b>		5.435,65930	6.327.523,91600	6,85663 %	<b>6,85663 %</b>
<b>15</b>		<b>138,40800</b>	<b>525.437,82900</b>	2,54630 %	<b>0,00001 %</b>
<b>001 GOIAS</b>		<b>120,40800</b>	<b>457.104,48900</b>	<b>86,99497 %</b>	<b>0,15188 %</b>
<b>MR - GOIANIA</b>		<b>67,48800</b>	<b>256.204,46940</b>	<b>48,76019 %</b>	<b>0,08513 %</b>
03128 GOIANAPOLIS		4,02000	15.261,11260	2,90446 %	0,00507 %
00001 GOIANIA		54,02400	205.091,13110	39,03243 %	0,06815 %
03682 LEOPOLDO DE BULHOES		6,60000	25.055,55800	4,76851 %	0,00833 %
05410 NEROPOLIS		2,84400	10.796,66770	2,05479 %	0,00359 %
<b>MR - PIRES DO RIO</b>		<b>6,72000</b>	<b>25.511,11360</b>	<b>4,85521 %</b>	<b>0,00848 %</b>
02744 SILVANIA		6,72000	25.511,11360	4,85521 %	0,00848 %
<b>003 SAO PAULO</b>		<b>18,00000</b>	<b>68.333,34000</b>	<b>13,00503 %</b>	<b>0,02271 %</b>
<b>MR - AMPARO</b>		<b>18,00000</b>	<b>68.333,34000</b>	<b>13,00503 %</b>	<b>0,02271 %</b>
02207 PEDRA BELA		18,00000	68.333,34000	13,00503 %	0,02271 %
<b>16</b>		<b>7,08750</b>	<b>56.700,00000</b>	0,13039 %	<b>0,00000 %</b>
<b>001 GOIAS</b>		<b>7,08750</b>	<b>56.700,00000</b>	<b>100,00000 %</b>	<b>0,00894 %</b>
<b>MR - ANAPOLIS</b>		<b>1,97250</b>	<b>15.780,00000</b>	<b>27,83069 %</b>	<b>0,00249 %</b>
02437 ANAPOLIS		1,97250	15.780,00000	27,83069 %	0,00249 %
<b>MR - GOIANIA</b>		<b>5,11500</b>	<b>40.920,00000</b>	<b>72,16931 %</b>	<b>0,00645 %</b>
00001 GOIANIA		0,79500	6.360,00000	11,21693 %	0,00100 %
05410 NEROPOLIS		4,32000	34.560,00000	60,95238 %	0,00545 %
<b>22</b>		<b>0,50400</b>	<b>2.344,99990</b>	0,00927 %	<b>0,00000 %</b>
<b>001 GOIAS</b>		<b>0,50400</b>	<b>2.344,99990</b>	<b>100,00000 %</b>	<b>0,00064 %</b>
<b>MR - ANAPOLIS</b>		<b>0,24000</b>	<b>1.116,66660</b>	<b>47,61905 %</b>	<b>0,00030 %</b>
02437 ANAPOLIS		0,24000	1.116,66660	47,61905 %	0,00030 %
<b>MR - GOIANIA</b>		<b>0,26400</b>	<b>1.228,33330</b>	<b>52,38095 %</b>	<b>0,00033 %</b>
00001 GOIANIA		0,14400	670,00000	28,57143 %	0,00018 %
05410 NEROPOLIS		0,12000	558,33330	23,80952 %	0,00015 %
<b>17</b>		<b>10,56960</b>	<b>118.908,00000</b>	0,19445 %	<b>0,00000 %</b>
<b>001 GOIAS</b>		<b>10,56960</b>	<b>118.908,00000</b>	<b>100,00000 %</b>	<b>0,01333 %</b>
<b>MR - ANAPOLIS</b>		<b>1,58400</b>	<b>17.820,00000</b>	<b>14,98638 %</b>	<b>0,00200 %</b>
02437 ANAPOLIS		1,58400	17.820,00000	14,98638 %	0,00200 %
<b>MR - GOIANIA</b>		<b>8,98560</b>	<b>101.088,00000</b>	<b>85,01362 %</b>	<b>0,01133 %</b>
00001 GOIANIA		1,38560	15.588,00000	13,10929 %	0,00175 %
05410 NEROPOLIS		7,60000	85.500,00000	71,90433 %	0,00959 %
<b>20</b>		<b>6,25000</b>	<b>1.794,11750</b>	0,11498 %	<b>0,00001 %</b>
<b>001 GOIAS</b>		<b>6,25000</b>	<b>1.794,11750</b>	<b>100,00000 %</b>	<b>0,00788 %</b>
<b>MR - ANAPOLIS</b>		<b>6,25000</b>	<b>1.794,11750</b>	<b>100,00000 %</b>	<b>0,00788 %</b>
02437 ANAPOLIS		6,25000	1.794,11750	100,00000 %	0,00788 %
<b>7</b>		<b>0,04000</b>	<b>400,00000</b>	0,00074 %	<b>0,00000 %</b>
<b>001 GOIAS</b>		<b>0,04000</b>	<b>400,00000</b>	<b>100,00000 %</b>	<b>0,00005 %</b>
<b>MR - ANAPOLIS</b>		<b>0,04000</b>	<b>400,00000</b>	<b>100,00000 %</b>	<b>0,00005 %</b>
02437 ANAPOLIS		0,04000	400,00000	100,00000 %	0,00005 %



# CENTRAIS DE ABASTECIMENTO DE GOIAS

Pagina.: 4

Emitido: 26/09/2022

Hora....: 14:43:39

Procedencia de Produto(s)

TODOS PRODUTOS....

Periodo : 01/08/2022 Ate 31/08/2022

\* MR - Micro regioao

Sub.Grupo Produto Estado Micro Regiao	UF	QUANTIDADE	VALOR	% Participacao	
		TONELADA	EM R\$	PRODUTO POR CIDADE VALOR	SUB.GRUPAO VALOR
<b>01-HORTALICAS, FOLHAS, FLOR, HASTES-HFFH</b>		5.435,65930	6.327.523,91600	6,85663 %	<b>6,85663 %</b>
<b>19 COUVE MACO</b>		<b>20,46220</b>	<b>223.224,00000</b>	0,37644 %	<b>0,00000 %</b>
<b>001 GOIAS</b>		<b>20,46220</b>	<b>223.224,00000</b>	<b>100,00000 %</b>	<b>0,02581 %</b>
<b>MR - ANAPOLIS</b>		<b>3,13500</b>	<b>34.200,00000</b>	<b>15,32093 %</b>	<b>0,00395 %</b>
02437 ANAPOLIS		3,13500	34.200,00000	15,32093 %	0,00395 %
<b>MR - GOIANIA</b>		<b>17,32720</b>	<b>189.024,00000</b>	<b>84,67907 %</b>	<b>0,02186 %</b>
00001 GOIANIA		3,13720	34.224,00000	15,33168 %	0,00396 %
05410 NEROPOLIS		14,19000	154.800,00000	69,34738 %	0,01790 %
<b>21 COUVE-FLOR</b>		<b>778,70000</b>	<b>1.089.090,89800</b>	14,32577 %	<b>0,00017 %</b>
<b>001 GOIAS</b>		<b>778,70000</b>	<b>1.089.090,89800</b>	<b>100,00000 %</b>	<b>0,98227 %</b>
<b>MR - ANAPOLIS</b>		<b>113,20400</b>	<b>158.327,27100</b>	<b>14,53756 %</b>	<b>0,14280 %</b>
02437 ANAPOLIS		108,70600	152.036,36200	13,95993 %	0,13712 %
02883 OURO VERDE DE GOIAS		4,49800	6.290,90900	0,57763 %	0,00567 %
<b>MR - ENTORNO DE BRASILIA</b>		<b>31,66800</b>	<b>44.290,90870</b>	<b>4,06678 %</b>	<b>0,03995 %</b>
05094 CORUMBA DE GOIAS		28,34000	39.636,36330	3,63940 %	0,03575 %
02301 FORMOSA		3,32800	4.654,54540	0,42738 %	0,00420 %
<b>MR - GOIANIA</b>		<b>624,20800</b>	<b>873.018,17320</b>	<b>80,16027 %</b>	<b>0,78739 %</b>
04308 BELA VISTA DE GOIAS		2,08000	2.909,09090	0,26711 %	0,00262 %
03128 GOIANAPOLIS		115,70000	161.818,18020	14,85810 %	0,14595 %
00001 GOIANIA		120,38000	168.363,63470	15,45910 %	0,15185 %
03682 LEOPOLDO DE BULHOES		354,40600	495.672,72220	45,51252 %	0,44705 %
05410 NEROPOLIS		25,48000	35.636,36330	3,27212 %	0,03214 %
03688 SENADOR CANEDO		6,16200	8.618,18190	0,79132 %	0,00777 %
<b>MR - PIRES DO RIO</b>		<b>9,62000</b>	<b>13.454,54510</b>	<b>1,23539 %</b>	<b>0,01213 %</b>
02744 SILVANIA		9,62000	13.454,54510	1,23539 %	0,01213 %
<b>24 ERVA DOCE</b>		<b>0,02750</b>	<b>250,00000</b>	0,00051 %	<b>0,00000 %</b>
<b>001 GOIAS</b>		<b>0,02750</b>	<b>250,00000</b>	<b>100,00000 %</b>	<b>0,00003 %</b>
<b>MR - GOIANIA</b>		<b>0,02750</b>	<b>250,00000</b>	<b>100,00000 %</b>	<b>0,00003 %</b>
05410 NEROPOLIS		0,02750	250,00000	100,00000 %	0,00003 %
<b>23 ESPINAFRE</b>		<b>0,47450</b>	<b>2.190,00000</b>	0,00873 %	<b>0,00000 %</b>
<b>001 GOIAS</b>		<b>0,47450</b>	<b>2.190,00000</b>	<b>100,00000 %</b>	<b>0,00060 %</b>
<b>MR - ANAPOLIS</b>		<b>0,29250</b>	<b>1.350,00000</b>	<b>61,64384 %</b>	<b>0,00037 %</b>
02437 ANAPOLIS		0,29250	1.350,00000	61,64384 %	0,00037 %
<b>MR - GOIANIA</b>		<b>0,18200</b>	<b>840,00000</b>	<b>38,35616 %</b>	<b>0,00023 %</b>
00001 GOIANIA		0,16250	750,00000	34,24658 %	0,00020 %
05410 NEROPOLIS		0,01950	90,00000	4,10959 %	0,00002 %
<b>25 HORTELA</b>		<b>5,49600</b>	<b>41.220,00000</b>	0,10111 %	<b>0,00000 %</b>
<b>001 GOIAS</b>		<b>5,49600</b>	<b>41.220,00000</b>	<b>100,00000 %</b>	<b>0,00693 %</b>
<b>MR - ANAPOLIS</b>		<b>0,40000</b>	<b>3.000,00000</b>	<b>7,27802 %</b>	<b>0,00050 %</b>
02437 ANAPOLIS		0,40000	3.000,00000	7,27802 %	0,00050 %
<b>MR - GOIANIA</b>		<b>5,09600</b>	<b>38.220,00000</b>	<b>92,72198 %</b>	<b>0,00643 %</b>
00001 GOIANIA		0,74400	5.580,00000	13,53712 %	0,00094 %
05410 NEROPOLIS		4,35200	32.640,00000	79,18486 %	0,00549 %
<b>29 MANJERICAO</b>		<b>0,80200</b>	<b>12.030,00000</b>	0,01475 %	<b>0,00000 %</b>



## CENTRAIS DE ABASTECIMENTO DE GOIAS

Pagina.: 5

Emitido: 26/09/2022

Hora....: 14:43:39

Procedencia de Produto(s)

TODOS PRODUTOS....

Periodo : 01/08/2022 Ate 31/08/2022

\* MR - Micro regioao

Sub.Grupo Produto Estado Micro Regiao	UF	QUANTIDADE	VALOR	% Participacao	
		TONELADA	EM R\$	PRODUTO POR CIDADE VALOR	SUB.GRUPAO VALOR
<b>01-HORTALICAS, FOLHAS, FLOR, HASTES-HFFH</b>		5.435,65930	6.327.523,91600	6,85663 %	<b>6,85663 %</b>
<b>29 MANJERICAO</b>		<b>0,80200</b>	<b>12.030,00000</b>	0,01475 %	<b>0,00000 %</b>
<b>001 GOIAS</b>		<b>0,80200</b>	<b>12.030,00000</b>	<b>100,00000 %</b>	<b>0,00101 %</b>
<b>MR - ANAPOLIS</b>		<b>0,04200</b>	<b>630,00000</b>	<b>5,23691 %</b>	<b>0,00005 %</b>
02437 ANAPOLIS		0,04200	630,00000	5,23691 %	0,00005 %
<b>MR - GOIANIA</b>		<b>0,76000</b>	<b>11.400,00000</b>	<b>94,76309 %</b>	<b>0,00096 %</b>
00001 GOIANIA		0,07000	1.050,00000	8,72818 %	0,00009 %
05410 NEROPOLIS		0,69000	10.350,00000	86,03491 %	0,00087 %
<b>30 MOSTARDA</b>		<b>0,87500</b>	<b>5.638,88870</b>	0,01610 %	<b>0,00000 %</b>
<b>001 GOIAS</b>		<b>0,87500</b>	<b>5.638,88870</b>	<b>100,00000 %</b>	<b>0,00110 %</b>
<b>MR - ANAPOLIS</b>		<b>0,20000</b>	<b>1.288,88880</b>	<b>22,85714 %</b>	<b>0,00025 %</b>
02437 ANAPOLIS		0,20000	1.288,88880	22,85714 %	0,00025 %
<b>MR - GOIANIA</b>		<b>0,67500</b>	<b>4.349,99990</b>	<b>77,14286 %</b>	<b>0,00085 %</b>
00001 GOIANIA		0,20000	1.288,88880	22,85714 %	0,00025 %
05410 NEROPOLIS		0,47500	3.061,11110	54,28571 %	0,00060 %
<b>28 MOYASHI</b>		<b>0,02500</b>	<b>450,00000</b>	0,00046 %	<b>0,00000 %</b>
<b>003 SAO PAULO</b>		<b>0,02500</b>	<b>450,00000</b>	<b>100,00000 %</b>	<b>0,00003 %</b>
<b>MR - SAO PAULO</b>		<b>0,02500</b>	<b>450,00000</b>	<b>100,00000 %</b>	<b>0,00003 %</b>
05050 SAO PAULO		0,02500	450,00000	100,00000 %	0,00003 %
<b>31 REPOLHO</b>		<b>3.678,12500</b>	<b>2.962.934,04460</b>	67,66658 %	<b>0,00096 %</b>
<b>001 GOIAS</b>		<b>3.265,47500</b>	<b>2.630.521,54280</b>	<b>88,78097 %</b>	<b>4,11912 %</b>
<b>MR - ANAPOLIS</b>		<b>1.089,27500</b>	<b>877.471,53300</b>	<b>29,61495 %</b>	<b>1,37403 %</b>
02437 ANAPOLIS		604,52500	486.978,47490	16,43568 %	0,76256 %
02883 OURO VERDE DE GOIAS		451,75000	363.909,72460	12,28207 %	0,56984 %
04302 PETROLINA DE GOIAS		33,00000	26.583,33350	0,89720 %	0,04163 %
<b>MR - ANICUNS</b>		<b>9,50000</b>	<b>7.652,77780</b>	<b>0,25828 %</b>	<b>0,01198 %</b>
01502 SANTA BARBARA DE GOIAS		9,50000	7.652,77780	0,25828 %	0,01198 %
<b>MR - ENTORNO DE BRASILIA</b>		<b>1.324,05000</b>	<b>1.066.595,83910</b>	<b>35,99796 %</b>	<b>1,67018 %</b>
02731 ALEXANIA		330,00000	265.833,33480	8,97196 %	0,41627 %
05094 CORUMBA DE GOIAS		0,02500	20,13890	0,00068 %	0,00003 %
02300 CRISTALINA		745,27500	600.360,41980	20,26236 %	0,94010 %
04129 LUZIANIA		248,75000	200.381,94560	6,76296 %	0,31378 %
<b>MR - GOIANIA</b>		<b>682,50000</b>	<b>549.791,67000</b>	<b>18,55565 %</b>	<b>0,86092 %</b>
04308 BELA VISTA DE GOIAS		6,25000	5.034,72230	0,16992 %	0,00788 %
03128 GOIANAPOLIS		84,67500	68.210,41710	2,30212 %	0,10681 %
00001 GOIANIA		155,60000	125.344,44520	4,23042 %	0,19628 %
00916 GOIANIRA		5,00000	4.027,77780	0,13594 %	0,00631 %
03682 LEOPOLDO DE BULHOES		407,22500	328.042,36300	11,07154 %	0,51368 %
05410 NEROPOLIS		12,50000	10.069,44450	0,33985 %	0,01577 %
03688 SENADOR CANEDO		11,25000	9.062,50010	0,30586 %	0,01419 %
<b>MR - MEIA PONTE</b>		<b>24,00000</b>	<b>19.333,33340</b>	<b>0,65251 %</b>	<b>0,03027 %</b>
04147 MORRINHOS		15,00000	12.083,33340	0,40782 %	0,01892 %
01376 PIRACANJUBA		9,00000	7.250,00000	0,24469 %	0,01135 %
<b>MR - PIRES DO RIO</b>		<b>136,15000</b>	<b>109.676,38950</b>	<b>3,70161 %</b>	<b>0,17174 %</b>
02744 SILVANIA		64,50000	51.958,33360	1,75361 %	0,08136 %
03704 VIANOPOLIS		71,65000	57.718,05590	1,94800 %	0,09038 %



## CENTRAIS DE ABASTECIMENTO DE GOIAS

Pagina.: 6

Emitido: 26/09/2022

Hora....: 14:43:39

Procedencia de Produto(s)

TODOS PRODUTOS....

Periodo : 01/08/2022 Ate 31/08/2022

\* MR - Micro regioao

Sub.Grupo Produto Estado Micro Regiao	UF	QUANTIDADE	VALOR	% Participacao	
		TONELADA	EM R\$	PRODUTO POR CIDADE VALOR	SUB.GRUPAO VALOR
<b>01-HORTALICAS, FOLHAS, FLOR, HASTES-HFFH</b>		5.435,65930	6.327.523,91600	6,85663 %	<b>6,85663 %</b>
<b>31</b>	<b>REPOLHO</b>	<b>3.678,12500</b>	<b>2.962.934,04460</b>	67,66658 %	<b>0,00066 %</b>
	<b>003 SAO PAULO</b>	<b>412,65000</b>	<b>332.412,50180</b>	<b>11,21903 %</b>	<b>0,52052 %</b>
	<b>MR - PIEDADE</b>	<b>412,50000</b>	<b>332.291,66850</b>	<b>11,21495 %</b>	<b>0,52033 %</b>
	01297 PIEDADE	412,50000	332.291,66850	11,21495 %	0,52033 %
	<b>MR - SAO PAULO</b>	<b>0,15000</b>	<b>120,83330</b>	<b>0,00408 %</b>	<b>0,00019 %</b>
	05050 SAO PAULO	0,15000	120,83330	0,00408 %	0,00019 %
<b>32</b>	<b>REPOLHO ROXO</b>	<b>569,92000</b>	<b>650.529,02460</b>	10,48484 %	<b>0,00023 %</b>
	<b>001 GOIAS</b>	<b>452,92000</b>	<b>516.980,63910</b>	<b>79,47080 %</b>	<b>0,57132 %</b>
	<b>MR - ANAPOLIS</b>	<b>166,66000</b>	<b>190.232,25590</b>	<b>29,24270 %</b>	<b>0,21023 %</b>
	02437 ANAPOLIS	145,86000	166.490,32070	25,59307 %	0,18399 %
	02883 OURO VERDE DE GOIAS	20,80000	23.741,93520	3,64964 %	0,02624 %
	<b>MR - ENTORNO DE BRASILIA</b>	<b>256,88000</b>	<b>293.212,89970</b>	<b>45,07299 %</b>	<b>0,32403 %</b>
	02731 ALEXANIA	83,20000	94.967,74080	14,59854 %	0,10495 %
	05094 CORUMBA DE GOIAS	7,28000	8.309,67730	1,27737 %	0,00918 %
	02300 CRISTALINA	83,20000	94.967,74080	14,59854 %	0,10495 %
	04129 LUZIANIA	83,20000	94.967,74080	14,59854 %	0,10495 %
	<b>MR - GOIANIA</b>	<b>29,38000</b>	<b>33.535,48350</b>	<b>5,15511 %</b>	<b>0,03706 %</b>
	03128 GOIANAPOLIS	13,00000	14.838,70950	2,28102 %	0,01640 %
	03682 LEOPOLDO DE BULHOES	15,60000	17.806,45140	2,73723 %	0,01968 %
	05410 NEROPOLIS	0,78000	890,32260	0,13686 %	0,00098 %
	<b>003 SAO PAULO</b>	<b>117,00000</b>	<b>133.548,38550</b>	<b>20,52920 %</b>	<b>0,14759 %</b>
	<b>MR - PIEDADE</b>	<b>117,00000</b>	<b>133.548,38550</b>	<b>20,52920 %</b>	<b>0,14759 %</b>
	01297 PIEDADE	117,00000	133.548,38550	20,52920 %	0,14759 %
<b>33</b>	<b>RUCULA</b>	<b>1,68000</b>	<b>10.080,00000</b>	0,03091 %	<b>0,00000 %</b>
	<b>001 GOIAS</b>	<b>1,67250</b>	<b>10.035,00000</b>	<b>99,55357 %</b>	<b>0,00211 %</b>
	<b>MR - ANAPOLIS</b>	<b>0,09750</b>	<b>585,00000</b>	<b>5,80357 %</b>	<b>0,00012 %</b>
	02437 ANAPOLIS	0,09750	585,00000	5,80357 %	0,00012 %
	<b>MR - GOIANIA</b>	<b>1,57500</b>	<b>9.450,00000</b>	<b>93,75000 %</b>	<b>0,00199 %</b>
	03128 GOIANAPOLIS	0,40500	2.430,00000	24,10714 %	0,00051 %
	00001 GOIANIA	0,16500	990,00000	9,82143 %	0,00021 %
	05410 NEROPOLIS	1,00500	6.030,00000	59,82143 %	0,00127 %
	<b>003 SAO PAULO</b>	<b>0,00750</b>	<b>45,00000</b>	<b>0,44643 %</b>	<b>0,00001 %</b>
	<b>MR - SAO PAULO</b>	<b>0,00750</b>	<b>45,00000</b>	<b>0,44643 %</b>	<b>0,00001 %</b>
	05050 SAO PAULO	0,00750	45,00000	0,44643 %	0,00001 %
<b>34</b>	<b>SALSA</b>	<b>19,81800</b>	<b>118.908,00000</b>	0,36459 %	<b>0,00000 %</b>
	<b>001 GOIAS</b>	<b>19,81800</b>	<b>118.908,00000</b>	<b>100,00000 %</b>	<b>0,02500 %</b>
	<b>MR - ANAPOLIS</b>	<b>2,40000</b>	<b>14.400,00000</b>	<b>12,11020 %</b>	<b>0,00303 %</b>
	02437 ANAPOLIS	2,40000	14.400,00000	12,11020 %	0,00303 %
	<b>MR - GOIANIA</b>	<b>17,41800</b>	<b>104.508,00000</b>	<b>87,88980 %</b>	<b>0,02197 %</b>
	00001 GOIANIA	2,62800	15.768,00000	13,26067 %	0,00332 %
	05410 NEROPOLIS	14,79000	88.740,00000	74,62913 %	0,01866 %
<b>35</b>	<b>SALSAO</b>	<b>0,60000</b>	<b>2.100,00000</b>	0,01104 %	<b>0,00000 %</b>
	<b>001 GOIAS</b>	<b>0,60000</b>	<b>2.100,00000</b>	<b>100,00000 %</b>	<b>0,00076 %</b>

Procedencia de Produto(s)

TODOS PRODUTOS....

Periodo : 01/08/2022 Ate 31/08/2022

\* MR - Micro regioao

Sub.Grupo Produto Estado Micro Regiao	UF	QUANTIDADE	VALOR	% Participacao	
		TONELADA	EM R\$	PRODUTO POR CIDADE VALOR	SUB.GRUPAO VALOR
<b>01-HORTALICAS, FOLHAS, FLOR, HASTES-HFFH</b>		5.435,65930	6.327.523,91600	6,85663 %	<b>6,85663 %</b>
<b>35 SALSAO</b>		<b>0,60000</b>	<b>2.100,00000</b>	0,01104 %	<b>0,00000 %</b>
<b>001 GOIAS</b>		<b>0,60000</b>	<b>2.100,00000</b>	<b>100,00000 %</b>	<b>0,00076 %</b>
<b>MR - ANAPOLIS</b>		<b>0,10000</b>	<b>350,00000</b>	<b>16,66667 %</b>	<b>0,00013 %</b>
02437 ANAPOLIS		0,10000	350,00000	16,66667 %	0,00013 %
<b>MR - GOIANIA</b>		<b>0,50000</b>	<b>1.750,00000</b>	<b>83,33333 %</b>	<b>0,00063 %</b>
00001 GOIANIA		0,40000	1.400,00000	66,66667 %	0,00050 %
05410 NEROPOLIS		0,10000	350,00000	16,66667 %	0,00013 %
<b>02-HORTALICAS FRUTOS-HF</b>		21.846,38200	51.791.333,54360	27,55739 %	<b>27,55739 %</b>
<b>38 ABOBORA GOIANINHA</b>		<b>344,34000</b>	<b>466.293,74440</b>	1,57619 %	<b>0,00004 %</b>
<b>001 GOIAS</b>		<b>333,34000</b>	<b>451.397,91120</b>	<b>96,80548 %</b>	<b>0,42048 %</b>
<b>MR - ANAPOLIS</b>		<b>26,00000</b>	<b>35.208,33290</b>	<b>7,55068 %</b>	<b>0,03280 %</b>
02437 ANAPOLIS		26,00000	35.208,33290	7,55068 %	0,03280 %
<b>MR - ENTORNO DE BRASILIA</b>		<b>120,00000</b>	<b>162.499,99800</b>	<b>34,84928 %</b>	<b>0,15137 %</b>
04129 LUZIANIA		120,00000	162.499,99800	34,84928 %	0,15137 %
<b>MR - GOIANIA</b>		<b>181,00000</b>	<b>245.104,16360</b>	<b>52,56433 %</b>	<b>0,22832 %</b>
03128 GOIANAPOLIS		64,00000	86.666,66560	18,58628 %	0,08073 %
03682 LEOPOLDO DE BULHOES		104,00000	140.833,33160	30,20271 %	0,13119 %
05410 NEROPOLIS		10,00000	13.541,66650	2,90411 %	0,01261 %
02728 TEREZOPOLIS DE GOIAS		3,00000	4.062,49990	0,87123 %	0,00378 %
<b>MR - MEIA PONTE</b>		<b>1,40000</b>	<b>1.895,83340</b>	<b>0,40657 %</b>	<b>0,00177 %</b>
00942 PONTALINA		1,40000	1.895,83340	0,40657 %	0,00177 %
<b>MR - VALE DO RIO DOS BOIS</b>		<b>4,94000</b>	<b>6.689,58330</b>	<b>1,43463 %</b>	<b>0,00623 %</b>
03702 PALMEIRAS DE GOIAS		4,94000	6.689,58330	1,43463 %	0,00623 %
<b>003 SAO PAULO</b>		<b>11,00000</b>	<b>14.895,83320</b>	<b>3,19452 %</b>	<b>0,01388 %</b>
<b>MR - TUPA</b>		<b>11,00000</b>	<b>14.895,83320</b>	<b>3,19452 %</b>	<b>0,01388 %</b>
04031 ARCO-IRIS		11,00000	14.895,83320	3,19452 %	0,01388 %
<b>419 ABOBORA JAPONESA IMPORTADA</b>		<b>18,00000</b>	<b>18.000,00000</b>	0,08239 %	<b>0,00003 %</b>
<b>001 GOIAS</b>		<b>18,00000</b>	<b>18.000,00000</b>	<b>100,00000 %</b>	<b>0,02271 %</b>
<b>MR - GOIANIA</b>		<b>18,00000</b>	<b>18.000,00000</b>	<b>100,00000 %</b>	<b>0,02271 %</b>
05410 NEROPOLIS		18,00000	18.000,00000	100,00000 %	0,02271 %
<b>39 ABOBORA JAPONESA (KABUTIA)</b>		<b>2.022,86000</b>	<b>2.514.126,01580</b>	9,25947 %	<b>0,00019 %</b>
<b>001 GOIAS</b>		<b>1.659,18000</b>	<b>2.062.123,72750</b>	<b>82,02149 %</b>	<b>2,09292 %</b>
<b>MR - ANAPOLIS</b>		<b>358,82000</b>	<b>445.962,00320</b>	<b>17,73825 %</b>	<b>0,45262 %</b>
02437 ANAPOLIS		120,00000	149.142,85800	5,93220 %	0,15137 %
02438 CAMPO LIMPO DE GOIAS		21,00000	26.100,00020	1,03813 %	0,02649 %
04537 ITABERAI		16,00000	19.885,71440	0,79096 %	0,02018 %
02882 JARAGUA		132,42000	164.579,14390	6,54618 %	0,16704 %
04539 NOVA VENEZA		1,20000	1.491,42860	0,05932 %	0,00151 %
02883 OURO VERDE DE GOIAS		49,00000	60.900,00060	2,42231 %	0,06181 %
04302 PETROLINA DE GOIAS		19,20000	23.862,85750	0,94915 %	0,02422 %
<b>MR - CATALAO</b>		<b>27,74000</b>	<b>34.476,85730</b>	<b>1,37133 %</b>	<b>0,03499 %</b>
00948 IPAMERI		27,74000	34.476,85730	1,37133 %	0,03499 %
<b>MR - CERES</b>		<b>55,00000</b>	<b>68.357,14340</b>	<b>2,71892 %</b>	<b>0,06938 %</b>





## CENTRAIS DE ABASTECIMENTO DE GOIAS

Pagina.: 8

Emitido: 26/09/2022

Hora....: 14:43:39

Procedencia de Produto(s)

TODOS PRODUTOS....

Periodo : 01/08/2022 Ate 31/08/2022

\* MR - Micro regioao

Sub.Grupo Produto Estado Micro Regiao	UF	QUANTIDADE	VALOR	% Participacao	
		TONELADA	EM R\$	PRODUTO POR CIDADE VALOR	SUB.GRUPUO VALOR
<b>02-HORTALICAS FRUTOS-HF</b>		21.846,38200	51.791.333,54360	27,55739 %	<b>27,55739 %</b>
<b>39 ABOBORA JAPONESA (KABUTIA)</b>		<b>2.022,86000</b>	<b>2.514.126,01580</b>	9,25947 %	<b>0,00007 %</b>
<b>001 GOIAS</b>		<b>1.659,18000</b>	<b>2.062.123,72750</b>	<b>82,02149 %</b>	<b>2,09292 %</b>
<b>MR - CERES</b>		<b>55,00000</b>	<b>68.357,14340</b>	<b>2,71892 %</b>	<b>0,06938 %</b>
03117 ITAPACI		45,00000	55.928,57190	2,22457 %	0,05676 %
05545 NOVA GLORIA		10,00000	12.428,57150	0,49435 %	0,01261 %
<b>MR - ENTORNO DE BRASILIA</b>		<b>658,40000</b>	<b>818.297,14760</b>	<b>32,54798 %</b>	<b>0,83052 %</b>
02300 CRISTALINA		430,40000	534.925,71740	21,27681 %	0,54291 %
04129 LUZIANIA		228,00000	283.371,43020	11,27117 %	0,28760 %
<b>MR - GOIANIA</b>		<b>370,62000</b>	<b>460.627,71710</b>	<b>18,32158 %</b>	<b>0,46751 %</b>
03128 GOIANAPOLIS		101,00000	125.528,57220	4,99293 %	0,12740 %
00001 GOIANIA		43,00000	53.442,85750	2,12570 %	0,05424 %
01355 HIDROLANDIA		29,02000	36.067,71450	1,43460 %	0,03661 %
03682 LEOPOLDO DE BULHOES		148,00000	183.942,85820	7,31637 %	0,18669 %
02728 TEREZOPOLIS DE GOIAS		49,60000	61.645,71470	2,45197 %	0,06257 %
<b>MR - MEIA PONTE</b>		<b>180,60000</b>	<b>224.460,00170</b>	<b>8,92795 %</b>	<b>0,22781 %</b>
04147 MORRINHOS		5,00000	6.214,28580	0,24717 %	0,00631 %
00942 PONTALINA		175,60000	218.245,71590	8,68078 %	0,22150 %
<b>MR - VALE DO RIO DOS BOIS</b>		<b>8,00000</b>	<b>9.942,85720</b>	<b>0,39548 %</b>	<b>0,01009 %</b>
04142 PALMINOPOLIS		8,00000	9.942,85720	0,39548 %	0,01009 %
<b>002 MINAS GERAIS</b>		<b>363,68000</b>	<b>452.002,28830</b>	<b>17,97851 %</b>	<b>0,45875 %</b>
<b>MR - ARAXA</b>		<b>18,00000</b>	<b>22.371,42870</b>	<b>0,88983 %</b>	<b>0,02271 %</b>
04882 ARAXA		18,00000	22.371,42870	0,88983 %	0,02271 %
<b>MR - PARACATU</b>		<b>345,68000</b>	<b>429.630,85960</b>	<b>17,08868 %</b>	<b>0,43605 %</b>
03400 BRASILANDIA DE MINAS		87,68000	108.973,71490	4,33446 %	0,11060 %
02024 LAGOA GRANDE		4,00000	4.971,42860	0,19774 %	0,00505 %
02544 PARACATU		254,00000	315.685,71610	12,55648 %	0,32040 %
<b>40 ABOBORA MADURA (BAIANA)</b>		<b>48,00000</b>	<b>48.000,00000</b>	0,21972 %	<b>0,00003 %</b>
<b>001 GOIAS</b>		<b>48,00000</b>	<b>48.000,00000</b>	<b>100,00000 %</b>	<b>0,06055 %</b>
<b>MR - ANAPOLIS</b>		<b>16,00000</b>	<b>16.000,00000</b>	<b>33,33333 %</b>	<b>0,02018 %</b>
02437 ANAPOLIS		16,00000	16.000,00000	33,33333 %	0,02018 %
<b>MR - GOIANIA</b>		<b>32,00000</b>	<b>32.000,00000</b>	<b>66,66667 %</b>	<b>0,04037 %</b>
03682 LEOPOLDO DE BULHOES		10,00000	10.000,00000	20,83333 %	0,01261 %
02728 TEREZOPOLIS DE GOIAS		22,00000	22.000,00000	45,83333 %	0,02775 %
<b>42 ABOBORA (MORANGA)</b>		<b>8,90000</b>	<b>8.405,55570</b>	0,04074 %	<b>0,00001 %</b>
<b>001 GOIAS</b>		<b>8,90000</b>	<b>8.405,55570</b>	<b>100,00000 %</b>	<b>0,01123 %</b>
<b>MR - ANAPOLIS</b>		<b>8,60000</b>	<b>8.122,22240</b>	<b>96,62921 %</b>	<b>0,01085 %</b>
02882 JARAGUA		8,60000	8.122,22240	96,62921 %	0,01085 %
<b>MR - GOIANIA</b>		<b>0,02000</b>	<b>18.88890</b>	<b>0,22472 %</b>	<b>0,00003 %</b>
02297 TRINDADE		0,02000	18.88890	0,22472 %	0,00003 %
<b>MR - MEIA PONTE</b>		<b>0,28000</b>	<b>264,44440</b>	<b>3,14607 %</b>	<b>0,00035 %</b>
00942 PONTALINA		0,28000	264,44440	3,14607 %	0,00035 %
<b>41 ABOBORA VERDE COMUM-1</b>		<b>1.252,14000</b>	<b>4.156.409,17450</b>	5,73157 %	<b>0,00023 %</b>
<b>001 GOIAS</b>		<b>1.252,14000</b>	<b>4.156.409,17450</b>	<b>100,00000 %</b>	<b>1,57947 %</b>



# CENTRAIS DE ABASTECIMENTO DE GOIAS

Pagina.: 9

Emitido: 26/09/2022

Hora....: 14:43:39

Procedencia de Produto(s)

TODOS PRODUTOS....

Periodo : 01/08/2022 Ate 31/08/2022

\* MR - Micro regioao

Sub.Grupo	UF	QUANTIDADE	VALOR	% Participacao	
Produto Estado Micro Regiao		TONELADA	EM R\$	PRODUTO POR CIDADE VALOR	SUB.GRUPAO VALOR
<b>02-HORTALICAS FRUTOS-HF</b>		21.846,38200	51.791.333,54360	27,55739 %	<b>27,55739 %</b>
<b>41 ABOBORA VERDE COMUM-1</b>		<b>1.252,14000</b>	<b>4.156.409,17450</b>	5,73157 %	<b>0,00023 %</b>
<b>001 GOIAS</b>		<b>1.252,14000</b>	<b>4.156.409,17450</b>	<b>100,00000 %</b>	<b>1,57947 %</b>
<b>MR - ANAPOLIS</b>		<b>650,12000</b>	<b>2.158.037,22610</b>	<b>51,92071 %</b>	<b>0,82007 %</b>
02437 ANAPOLIS		144,40000	479.327,77850	11,53226 %	0,18215 %
02438 CAMPO LIMPO DE GOIAS		9,40000	31.202,77800	0,75071 %	0,01186 %
01496 CATURAI		0,08000	265,55560	0,00639 %	0,00010 %
04299 DAMOLANDIA		11,44000	37.974,44460	0,91364 %	0,01443 %
04300 INHUMAS		4,08000	13.543,33330	0,32584 %	0,00515 %
02439 ITAGUARI		1,80000	5.975,00000	0,14375 %	0,00227 %
04539 NOVA VENEZA		445,68000	1.479.410,00240	35,59346 %	0,56219 %
02883 OURO VERDE DE GOIAS		24,68000	81.923,88920	1,97103 %	0,03113 %
04302 PETROLINA DE GOIAS		1,78000	5.908,61110	0,14216 %	0,00225 %
04303 TAQUARAL DE GOIAS		6,78000	22.505,83340	0,54147 %	0,00855 %
<b>MR - ANICUNS</b>		<b>0,60000</b>	<b>1.991,66670</b>	<b>0,04792 %</b>	<b>0,00076 %</b>
01502 SANTA BARBARA DE GOIAS		0,60000	1.991,66670	0,04792 %	0,00076 %
<b>MR - CERES</b>		<b>15,70000</b>	<b>52.115,27790</b>	<b>1,25385 %</b>	<b>0,01980 %</b>
02428 SAO LUIZ DO NORTE		15,70000	52.115,27790	1,25385 %	0,01980 %
<b>MR - GOIANIA</b>		<b>505,78000</b>	<b>1.678.908,61430</b>	<b>40,39325 %</b>	<b>0,63800 %</b>
05559 ABADIA DE GOIAS		31,68000	105.160,00020	2,53007 %	0,03996 %
04308 BELA VISTA DE GOIAS		12,98000	43.086,38890	1,03663 %	0,01637 %
03127 BONFINOPOLIS		0,30000	995,83330	0,02396 %	0,00038 %
01074 CALDAZINHA		0,80000	2.655,55560	0,06389 %	0,00101 %
03128 GOIANAPOLIS		92,62000	307.446,94510	7,39694 %	0,11683 %
00001 GOIANIA		79,16000	262.767,22280	6,32198 %	0,09985 %
01355 HIDROLANDIA		0,02000	66,38890	0,00160 %	0,00003 %
03682 LEOPOLDO DE BULHOES		87,94000	291.911,94500	7,02318 %	0,11093 %
05410 NEROPOLIS		91,82000	304.791,38930	7,33305 %	0,11582 %
05089 SANTO ANTONIO DE GOIAS		6,36000	21.111,66670	0,50793 %	0,00802 %
03688 SENADOR CANEDO		4,72000	15.667,77770	0,37695 %	0,00595 %
02728 TEREZOPOLIS DE GOIAS		97,32000	323.048,33410	7,77229 %	0,12276 %
02297 TRINDADE		0,06000	199,16670	0,00479 %	0,00008 %
<b>MR - PIRES DO RIO</b>		<b>72,00000</b>	<b>239.000,00040</b>	<b>5,75016 %</b>	<b>0,09082 %</b>
04416 GAMELEIRA DE GOIAS		72,00000	239.000,00040	5,75016 %	0,09082 %
<b>MR - VALE DO RIO DOS BOIS</b>		<b>7,94000</b>	<b>26.356,38910</b>	<b>0,63411 %</b>	<b>0,01002 %</b>
01372 CEZARINA		4,60000	15.269,44460	0,36737 %	0,00580 %
03702 PALMEIRAS DE GOIAS		3,34000	11.086,94450	0,26674 %	0,00421 %
<b>43 ABOBORA VERDE ITALIANA</b>		<b>80,52000</b>	<b>114.069,99880</b>	0,36857 %	<b>0,00002 %</b>
<b>001 GOIAS</b>		<b>80,52000</b>	<b>114.069,99880</b>	<b>100,00000 %</b>	<b>0,10157 %</b>
<b>MR - ANAPOLIS</b>		<b>13,18000</b>	<b>18.671,66650</b>	<b>16,36860 %</b>	<b>0,01663 %</b>
02437 ANAPOLIS		12,98000	18.388,33320	16,12022 %	0,01637 %
02883 OURO VERDE DE GOIAS		0,20000	283,33330	0,24839 %	0,00025 %
<b>MR - GOIANIA</b>		<b>66,74000</b>	<b>94.548,33230</b>	<b>82,88624 %</b>	<b>0,08419 %</b>
03128 GOIANAPOLIS		21,58000	30.571,66640	26,80079 %	0,02722 %
00001 GOIANIA		16,64000	23.573,33310	20,66567 %	0,02099 %
00916 GOIANIRA		4,34000	6.148,33320	5,38997 %	0,00547 %
01355 HIDROLANDIA		0,10000	141,66670	0,12419 %	0,00013 %
03682 LEOPOLDO DE BULHOES		20,08000	28.446,66630	24,93790 %	0,02533 %
05410 NEROPOLIS		4,00000	5.666,66660	4,96771 %	0,00505 %
<b>MR - PIRES DO RIO</b>		<b>0,60000</b>	<b>850,00000</b>	<b>0,74516 %</b>	<b>0,00076 %</b>
04416 GAMELEIRA DE GOIAS		0,60000	850,00000	0,74516 %	0,00076 %



# CENTRAIS DE ABASTECIMENTO DE GOIAS

Pagina.: 10

Emitido: 26/09/2022

Hora....: 14:43:39

Procedencia de Produto(s)

TODOS PRODUTOS....

Periodo : 01/08/2022 Ate 31/08/2022

\* MR - Micro regioao

Sub.Grupo	Produto	Estado	Micro Regiao	UF	QUANTIDADE	VALOR	% Participacao	
					TONELADA	EM R\$	PRODUTO POR CIDADE VALOR	SUB.GRUPPO VALOR
					21.846,38200	51.791.333,54360	27,55739 %	<b>27,55739 %</b>
<b>44</b>	<b>ABOBORA VERDE MENINA</b>				<b>284,22000</b>	<b>856.607,50360</b>	1,30099 %	<b>0,00011 %</b>
	<b>001 GOIAS</b>				<b>284,22000</b>	<b>856.607,50360</b>	<b>100,00000 %</b>	<b>0,35852 %</b>
	<b>MR - ANAPOLIS</b>				<b>73,14000</b>	<b>220.435,83460</b>	<b>25,73359 %</b>	<b>0,09226 %</b>
	02437 ANAPOLIS				66,14000	199.338,61180	23,27071 %	0,08343 %
	04302 PETROLINA DE GOIAS				7,00000	21.097,22280	2,46288 %	0,00883 %
	<b>MR - GOIANIA</b>				<b>182,68000</b>	<b>550.577,22420</b>	<b>64,27415 %</b>	<b>0,23044 %</b>
	04308 BELA VISTA DE GOIAS				6,06000	18.264,16670	2,13215 %	0,00764 %
	03128 GOIANAPOLIS				33,12000	99.820,00030	11,65294 %	0,04178 %
	00001 GOIANIA				26,00000	78.361,11140	9,14784 %	0,03280 %
	03682 LEOPOLDO DE BULHOES				64,00000	192.888,88960	22,51777 %	0,08073 %
	05410 NEROPOLIS				31,50000	94.937,50040	11,08296 %	0,03973 %
	02728 TEREZOPOLIS DE GOIAS				22,00000	66.305,55580	7,74048 %	0,02775 %
	<b>MR - PIRES DO RIO</b>				<b>28,40000</b>	<b>85.594,44480</b>	<b>9,99226 %</b>	<b>0,03582 %</b>
	04416 GAMELEIRA DE GOIAS				28,40000	85.594,44480	9,99226 %	0,03582 %
<b>45</b>	<b>BERINJELA</b>				<b>239,17400</b>	<b>362.849,44100</b>	1,09480 %	<b>0,00008 %</b>
	<b>001 GOIAS</b>				<b>239,17400</b>	<b>362.849,44100</b>	<b>100,00000 %</b>	<b>0,30170 %</b>
	<b>MR - ANAPOLIS</b>				<b>76,14100</b>	<b>115.513,05440</b>	<b>31,83498 %</b>	<b>0,09605 %</b>
	02437 ANAPOLIS				48,73700	73.938,61040	20,37721 %	0,06148 %
	02438 CAMPO LIMPO DE GOIAS				3,64000	5.522,22210	1,52190 %	0,00459 %
	01496 CATURAI				4,62800	7.021,11090	1,93499 %	0,00584 %
	04300 INHUMAS				0,55900	848,05550	0,23372 %	0,00071 %
	04539 NOVA VENEZA				13,15600	19.958,88900	5,50060 %	0,01660 %
	02883 OURO VERDE DE GOIAS				4,05600	6.153,33330	1,69584 %	0,00512 %
	04302 PETROLINA DE GOIAS				1,36500	2.070,83320	0,57071 %	0,00172 %
	<b>MR - GOIANIA</b>				<b>163,03300</b>	<b>247.336,38660</b>	<b>68,16502 %</b>	<b>0,20565 %</b>
	05559 ABADIA DE GOIAS				7,26700	11.024,72220	3,03837 %	0,00917 %
	04308 BELA VISTA DE GOIAS				0,59800	907,22220	0,25003 %	0,00075 %
	03128 GOIANAPOLIS				43,09500	65.379,16610	18,01826 %	0,05436 %
	00001 GOIANIA				14,72900	22.345,27760	6,15828 %	0,01858 %
	00916 GOIANIRA				2,87300	4.358,61110	1,20122 %	0,00362 %
	03682 LEOPOLDO DE BULHOES				58,74700	89.124,72130	24,56245 %	0,07410 %
	05410 NEROPOLIS				11,88200	18.026,11100	4,96793 %	0,01499 %
	02728 TEREZOPOLIS DE GOIAS				23,84200	36.170,55510	9,96847 %	0,03007 %
<b>46</b>	<b>CHUCHU</b>				<b>1.136,25600</b>	<b>2.582.400,00000</b>	5,20112 %	<b>0,00011 %</b>
	<b>001 GOIAS</b>				<b>1.136,25600</b>	<b>2.582.400,00000</b>	<b>100,00000 %</b>	<b>1,43329 %</b>
	<b>MR - ANAPOLIS</b>				<b>124,58600</b>	<b>283.150,00000</b>	<b>10,96461 %</b>	<b>0,15715 %</b>
	02437 ANAPOLIS				72,27000	164.250,00000	6,36036 %	0,09116 %
	01495 ARACU				40,30400	91.600,00000	3,54709 %	0,05084 %
	01496 CATURAI				7,63400	17.350,00000	0,67186 %	0,00963 %
	04300 INHUMAS				3,03600	6.900,00000	0,26719 %	0,00383 %
	04539 NOVA VENEZA				0,44000	1.000,00000	0,03872 %	0,00056 %
	02883 OURO VERDE DE GOIAS				0,90200	2.050,00000	0,07938 %	0,00114 %
	<b>MR - GOIANIA</b>				<b>941,27000</b>	<b>2.139.250,00000</b>	<b>82,83961 %</b>	<b>1,18733 %</b>
	03127 BONFINOPOLIS				78,03400	177.350,00000	6,86764 %	0,09843 %
	03128 GOIANAPOLIS				201,12400	457.100,00000	17,70059 %	0,25370 %
	00001 GOIANIA				78,71600	178.900,00000	6,92766 %	0,09929 %
	02719 GUAPO				126,72000	288.000,00000	11,15242 %	0,15985 %
	01355 HIDROLANDIA				1,82600	4.150,00000	0,16070 %	0,00230 %
	03682 LEOPOLDO DE BULHOES				213,97200	486.300,00000	18,83132 %	0,26991 %
	05410 NEROPOLIS				47,01400	106.850,00000	4,13762 %	0,05930 %
	03688 SENADOR CANEDO				10,18600	23.150,00000	0,89645 %	0,01285 %



# CENTRAIS DE ABASTECIMENTO DE GOIAS

Pagina.: 11

Emitido: 26/09/2022

Hora....: 14:43:39

Procedencia de Produto(s)

TODOS PRODUTOS....

Periodo : 01/08/2022 Ate 31/08/2022

\* MR - Micro regioao

Sub.Grupo Produto Estado Micro Regiao	UF	QUANTIDADE	VALOR	% Participacao	
		TONELADA	EM R\$	PRODUTO POR CIDADE VALOR	SUB.GRUPPO VALOR
<b>02-HORTALICAS FRUTOS-HF</b>		21.846,38200	51.791.333,54360	27,55739 %	<b>27,55739 %</b>
<b>46 CHUCHU</b>		<b>1.136,25600</b>	<b>2.582.400,00000</b>	5,20112 %	<b>0,00029 %</b>
<b>001 GOIAS</b>		<b>1.136,25600</b>	<b>2.582.400,00000</b>	<b>100,00000 %</b>	<b>1,43329 %</b>
<b>MR - GOIANIA</b>		<b>941,27000</b>	<b>2.139.250,00000</b>	<b>82,83961 %</b>	<b>1,18733 %</b>
02728 TEREZOPOLIS DE GOIAS		183,67800	417.450,00000	16,16520 %	0,23169 %
<b>MR - PIRES DO RIO</b>		<b>70,40000</b>	<b>160.000,00000</b>	<b>6,19579 %</b>	<b>0,08880 %</b>
04416 GAMELEIRA DE GOIAS		70,40000	160.000,00000	6,19579 %	0,08880 %
<b>48 ERVILHA TORTA COMUM</b>		<b>0,02000</b>	<b>103,71430</b>	0,00009 %	<b>0,00000 %</b>
<b>003 SAO PAULO</b>		<b>0,02000</b>	<b>103,71430</b>	<b>100,00000 %</b>	<b>0,00003 %</b>
<b>MR - SAO PAULO</b>		<b>0,02000</b>	<b>103,71430</b>	<b>100,00000 %</b>	<b>0,00003 %</b>
05050 SAO PAULO		0,02000	103,71430	100,00000 %	0,00003 %
<b>49 FEIJAO VARA</b>		<b>15,62300</b>	<b>53.608,33330</b>	0,07151 %	<b>0,00000 %</b>
<b>001 GOIAS</b>		<b>15,62300</b>	<b>53.608,33330</b>	<b>100,00000 %</b>	<b>0,01971 %</b>
<b>MR - ANAPOLIS</b>		<b>1,44500</b>	<b>4.958,33340</b>	<b>9,24918 %</b>	<b>0,00182 %</b>
02437 ANAPOLIS		0,93500	3.208,33340	5,98477 %	0,00118 %
03124 SAO FRANCISCO DE GOIAS		0,51000	1.750,00000	3,26442 %	0,00064 %
<b>MR - GOIANIA</b>		<b>14,17800</b>	<b>48.649,99990</b>	<b>90,75082 %</b>	<b>0,01788 %</b>
05559 ABADIA DE GOIAS		0,51000	1.750,00000	3,26442 %	0,00064 %
04308 BELA VISTA DE GOIAS		0,13600	466,66670	0,87051 %	0,00017 %
03127 BONFINOPOLIS		0,51000	1.749,99990	3,26442 %	0,00064 %
01074 CALDAZINHA		0,30600	1.050,00000	1,95865 %	0,00039 %
00001 GOIANIA		11,49200	39.433,33330	73,55822 %	0,01450 %
01355 HIDROLANDIA		0,10200	350,00000	0,65288 %	0,00013 %
05410 NEROPOLIS		1,12200	3.850,00000	7,18172 %	0,00142 %
<b>50 JILO</b>		<b>657,57700</b>	<b>1.649.314,86530</b>	3,01000 %	<b>0,00013 %</b>
<b>001 GOIAS</b>		<b>657,57700</b>	<b>1.649.314,86530</b>	<b>100,00000 %</b>	<b>0,82948 %</b>
<b>MR - ANAPOLIS</b>		<b>226,71200</b>	<b>568.632,22330</b>	<b>34,47687 %</b>	<b>0,28598 %</b>
02437 ANAPOLIS		83,04500	208.290,97280	12,62894 %	0,10475 %
02438 CAMPO LIMPO DE GOIAS		8,38100	21.020,97220	1,27453 %	0,01057 %
01496 CATURAI		0,52700	1.321,80550	0,08014 %	0,00066 %
04299 DAMOLANDIA		15,91200	39.910,00010	2,41979 %	0,02007 %
04300 INHUMAS		1,51300	3.794,86110	0,23009 %	0,00191 %
04539 NOVA VENEZA		53,27800	133.630,27790	8,10217 %	0,06721 %
02883 OURO VERDE DE GOIAS		64,05600	160.663,33370	9,74122 %	0,08080 %
<b>MR - ANICUNS</b>		<b>4,67500</b>	<b>11.725,69460</b>	<b>0,71094 %</b>	<b>0,00590 %</b>
03126 NAZARIO		4,67500	11.725,69460	0,71094 %	0,00590 %
<b>MR - GOIANIA</b>		<b>389,04500</b>	<b>975.790,97480</b>	<b>59,16341 %</b>	<b>0,49075 %</b>
05559 ABADIA DE GOIAS		5,81400	14.582,50020	0,88416 %	0,00733 %
02442 APARECIDA DE GOIANIA		0,27200	682,22220	0,04136 %	0,00034 %
04308 BELA VISTA DE GOIAS		1,13900	2.856,80560	0,17321 %	0,00144 %
03127 BONFINOPOLIS		10,74400	26.947,77770	1,63388 %	0,01355 %
03128 GOIANAPOLIS		29,66500	74.404,86130	4,51126 %	0,03742 %
00001 GOIANIA		136,47600	342.305,00090	20,75438 %	0,17215 %
00916 GOIANIRA		1,98900	4.988,75000	0,30247 %	0,00251 %
02719 GUAPO		7,83700	19.656,52800	1,19180 %	0,00989 %
03682 LEOPOLDO DE BULHOES		71,46800	179.253,88930	10,86838 %	0,09015 %
05410 NEROPOLIS		84,43900	211.787,36190	12,84093 %	0,10651 %
05089 SANTO ANTONIO DE GOIAS		0,25500	639,58320	0,03878 %	0,00032 %
03688 SENADOR CANEDO		5,20200	13.047,50000	0,79109 %	0,00656 %



## CENTRAIS DE ABASTECIMENTO DE GOIAS

Pagina.: 12

Emitido: 26/09/2022

Hora....: 14:43:39

Procedencia de Produto(s)

TODOS PRODUTOS....

Periodo : 01/08/2022 Ate 31/08/2022

\* MR - Micro regioao

Sub.Grupo Produto Estado Micro Regiao	UF	QUANTIDADE	VALOR	% Participacao	
		TONELADA	EM R\$	PRODUTO POR CIDADE VALOR	SUB.GRUPAO VALOR
<b>02-HORTALICAS FRUTOS-HF</b>		21.846,38200	51.791.333,54360	27,55739 %	<b>27,55739 %</b>
<b>50 JILO</b>		<b>657,57700</b>	<b>1.649.314,86530</b>	3,01000 %	<b>0,00005 %</b>
<b>001 GOIAS</b>		<b>657,57700</b>	<b>1.649.314,86530</b>	<b>100,00000 %</b>	<b>0,82948 %</b>
<b>MR - GOIANIA</b>		<b>389,04500</b>	<b>975.790,97480</b>	<b>59,16341 %</b>	<b>0,49075 %</b>
02728 TEREZOPOLIS DE GOIAS		32,16400	80.672,77780	4,89129 %	0,04057 %
02297 TRINDADE		1,58100	3.965,41670	0,24043 %	0,00199 %
<b>MR - PIRES DO RIO</b>		<b>31,96000</b>	<b>80.161,11130</b>	<b>4,86027 %</b>	<b>0,04031 %</b>
04416 GAMELEIRA DE GOIAS		31,96000	80.161,11130	4,86027 %	0,04031 %
<b>MR - VALE DO RIO DOS BOIS</b>		<b>5,18500</b>	<b>13.004,86130</b>	<b>0,78850 %</b>	<b>0,00654 %</b>
03702 PALMEIRAS DE GOIAS		5,18500	13.004,86130	0,78850 %	0,00654 %
<b>51 JURUBEBA</b>		<b>0,30800</b>	<b>711,66660</b>	0,00141 %	<b>0,00000 %</b>
<b>001 GOIAS</b>		<b>0,30800</b>	<b>711,66660</b>	<b>100,00000 %</b>	<b>0,00039 %</b>
<b>MR - ANAPOLIS</b>		<b>0,28600</b>	<b>660,83330</b>	<b>92,85714 %</b>	<b>0,00036 %</b>
02438 CAMPO LIMPO DE GOIAS		0,28600	660,83330	92,85714 %	0,00036 %
<b>MR - GOIANIA</b>		<b>0,02200</b>	<b>50,83330</b>	<b>7,14286 %</b>	<b>0,00003 %</b>
05559 ABADIA DE GOIAS		0,02200	50,83330	7,14286 %	0,00003 %
<b>52 MAXIXE</b>		<b>15,85800</b>	<b>68.277,50000</b>	0,07259 %	<b>0,00000 %</b>
<b>001 GOIAS</b>		<b>15,85800</b>	<b>68.277,50000</b>	<b>100,00000 %</b>	<b>0,02000 %</b>
<b>MR - ANAPOLIS</b>		<b>0,57600</b>	<b>2.480,00000</b>	<b>3,63224 %</b>	<b>0,00073 %</b>
02437 ANAPOLIS		0,57600	2.480,00000	3,63224 %	0,00073 %
<b>MR - ENTORNO DE BRASILIA</b>		<b>4,03200</b>	<b>17.360,00000</b>	<b>25,42565 %</b>	<b>0,00509 %</b>
04128 COCALZINHO DE GOIAS		4,03200	17.360,00000	25,42565 %	0,00509 %
<b>MR - GOIANIA</b>		<b>10,53000</b>	<b>45.337,50000</b>	<b>66,40182 %</b>	<b>0,01328 %</b>
05559 ABADIA DE GOIAS		0,18000	775,00000	1,13507 %	0,00023 %
04308 BELA VISTA DE GOIAS		0,18000	775,00000	1,13507 %	0,00023 %
01074 CALDAZINHA		1,18800	5.115,00000	7,49149 %	0,00150 %
03128 GOIANAPOLIS		0,54000	2.325,00000	3,40522 %	0,00068 %
00001 GOIANIA		5,90400	25.420,00000	37,23042 %	0,00745 %
01355 HIDROLANDIA		1,00800	4.340,00000	6,35641 %	0,00127 %
02297 TRINDADE		1,53000	6.587,50000	9,64813 %	0,00193 %
<b>MR - PIRES DO RIO</b>		<b>0,72000</b>	<b>3.100,00000</b>	<b>4,54030 %</b>	<b>0,00091 %</b>
04416 GAMELEIRA DE GOIAS		0,72000	3.100,00000	4,54030 %	0,00091 %
<b>53 MILHO VERDE</b>		<b>764,92800</b>	<b>1.735.253,31920</b>	3,50139 %	<b>0,00004 %</b>
<b>004 DISTRITO FEDERAL</b>		<b>26,40000</b>	<b>59.888,88840</b>	<b>3,45131 %</b>	<b>0,03330 %</b>
<b>MR - BRASILIA</b>		<b>26,40000</b>	<b>59.888,88840</b>	<b>3,45131 %</b>	<b>0,03330 %</b>
04162 BRASILIA		26,40000	59.888,88840	3,45131 %	0,03330 %
<b>001 GOIAS</b>		<b>421,00800</b>	<b>955.064,43670</b>	<b>55,03891 %</b>	<b>0,53107 %</b>
<b>MR - ANAPOLIS</b>		<b>44,40000</b>	<b>100.722,22140</b>	<b>5,80447 %</b>	<b>0,05601 %</b>
02437 ANAPOLIS		44,40000	100.722,22140	5,80447 %	0,05601 %
<b>MR - ENTORNO DE BRASILIA</b>		<b>73,20000</b>	<b>166.055,55420</b>	<b>9,56953 %</b>	<b>0,09234 %</b>
02300 CRISTALINA		73,20000	166.055,55420	9,56953 %	0,09234 %
<b>MR - GOIANIA</b>		<b>303,40800</b>	<b>688.286,66110</b>	<b>39,66491 %</b>	<b>0,38272 %</b>
03128 GOIANAPOLIS		28,80000	65.333,33280	3,76506 %	0,03633 %
00001 GOIANIA		85,44000	193.822,22070	11,16968 %	0,10778 %



## CENTRAIS DE ABASTECIMENTO DE GOIAS

Pagina.: 13

Emitido: 26/09/2022

Hora....: 14:43:39

Procedencia de Produto(s)

TODOS PRODUTOS....

Periodo : 01/08/2022 Ate 31/08/2022

\* MR - Micro regiao

Sub.Grupo Produto Estado Micro Regiao	UF	QUANTIDADE	VALOR	% Participacao	
		TONELADA	EM R\$	PRODUTO POR CIDADE VALOR	SUB.GRUPUO VALOR
<b>02-HORTALICAS FRUTOS-HF</b>		21.846,38200	51.791.333,54360	27,55739 %	<b>27,55739 %</b>
<b>53 MILHO VERDE</b>		<b>764,92800</b>	<b>1.735.253,31920</b>	3,50139 %	<b>0,00011 %</b>
<b>001 GOIAS</b>		<b>421,00800</b>	<b>955.064,43670</b>	<b>55,03891 %</b>	<b>0,53107 %</b>
<b>MR - GOIANIA</b>		<b>303,40800</b>	<b>688.286,66110</b>	<b>39,66491 %</b>	<b>0,38272 %</b>
03682 LEOPOLDO DE BULHOES		70,36800	159.631,10980	9,19930 %	0,08876 %
05410 NEROPOLIS		118,80000	269.499,99780	15,53087 %	0,14986 %
<b>002 MINAS GERAIS</b>		<b>27,60000</b>	<b>62.611,11060</b>	<b>3,60818 %</b>	<b>0,03482 %</b>
<b>MR - PARACATU</b>		<b>16,80000</b>	<b>38.111,11080</b>	<b>2,19629 %</b>	<b>0,02119 %</b>
02544 PARACATU		16,80000	38.111,11080	2,19629 %	0,02119 %
<b>MR - PIRAPORA</b>		<b>10,80000</b>	<b>24.499,99980</b>	<b>1,41190 %</b>	<b>0,01362 %</b>
01151 PIRAPORA		10,80000	24.499,99980	1,41190 %	0,01362 %
<b>023 PARANA</b>		<b>14,40000</b>	<b>32.666,66640</b>	<b>1,88253 %</b>	<b>0,01816 %</b>
<b>MR - TOLEDO</b>		<b>14,40000</b>	<b>32.666,66640</b>	<b>1,88253 %</b>	<b>0,01816 %</b>
00888 GUAIRA		14,40000	32.666,66640	1,88253 %	0,01816 %
<b>003 SAO PAULO</b>		<b>275,52000</b>	<b>625.022,21710</b>	<b>36,01908 %</b>	<b>0,34755 %</b>
<b>MR - SAO JOAO DA BOA VISTA</b>		<b>101,88000</b>	<b>231.116,66470</b>	<b>13,31890 %</b>	<b>0,12851 %</b>
01256 CASA BRANCA		101,88000	231.116,66470	13,31890 %	0,12851 %
<b>MR - SAO JOAQUIM DA BARRA</b>		<b>173,64000</b>	<b>393.905,55240</b>	<b>22,70018 %</b>	<b>0,21903 %</b>
03615 GUAIRA		110,28000	250.172,22020	14,41704 %	0,13911 %
04042 MIGUELOPOLIS		63,36000	143.733,33220	8,28313 %	0,07992 %
<b>55 PEPINO COLONIÃO</b>		<b>86,17400</b>	<b>700.707,77830</b>	0,39445 %	<b>0,00003 %</b>
<b>001 GOIAS</b>		<b>86,17400</b>	<b>700.707,77830</b>	<b>100,00000 %</b>	<b>0,10870 %</b>
<b>MR - ANAPOLIS</b>		<b>20,90000</b>	<b>169.944,44460</b>	<b>24,25326 %</b>	<b>0,02636 %</b>
02437 ANAPOLIS		20,90000	169.944,44460	24,25326 %	0,02636 %
<b>MR - GOIANIA</b>		<b>65,27400</b>	<b>530.763,33370</b>	<b>75,74674 %</b>	<b>0,08234 %</b>
03128 GOIANAPOLIS		22,04400	179.246,66680	25,58080 %	0,02781 %
00001 GOIANIA		16,50000	134.166,66680	19,14731 %	0,02081 %
03682 LEOPOLDO DE BULHOES		13,20000	107.333,33340	15,31785 %	0,01665 %
05410 NEROPOLIS		13,53000	110.016,66670	15,70079 %	0,01707 %
<b>54 PEPINO COMUM-1</b>		<b>993,10200</b>	<b>1.943.570,85360</b>	4,54584 %	<b>0,00019 %</b>
<b>001 GOIAS</b>		<b>993,10200</b>	<b>1.943.570,85360</b>	<b>100,00000 %</b>	<b>1,25272 %</b>
<b>MR - ANAPOLIS</b>		<b>196,57000</b>	<b>384.701,39290</b>	<b>19,79354 %</b>	<b>0,24796 %</b>
02437 ANAPOLIS		120,42800	235.686,11360	12,12645 %	0,15191 %
04298 BRAZABRANTES		28,82000	56.402,77830	2,90202 %	0,03635 %
04537 ITABERAI		3,63000	7.104,16670	0,36552 %	0,00458 %
02440 JESUPOLIS		30,36000	59.416,66730	3,05709 %	0,03830 %
04539 NOVA VENEZA		12,10000	23.680,55590	1,21840 %	0,01526 %
02883 OURO VERDE DE GOIAS		1,23200	2.411,11110	0,12406 %	0,00155 %
<b>MR - ANICUNS</b>		<b>7,15000</b>	<b>13.993,05580</b>	<b>0,71997 %</b>	<b>0,00902 %</b>
03126 NAZARIO		3,52000	6.888,88900	0,35444 %	0,00444 %
01072 TURVANIA		3,63000	7.104,16680	0,36552 %	0,00458 %
<b>MR - ENTORNO DE BRASILIA</b>		<b>5,80800</b>	<b>11.366,66680</b>	<b>0,58483 %</b>	<b>0,00733 %</b>
05092 ABADIANIA		3,71800	7.276,38900	0,37438 %	0,00469 %
05415 PIRENOPOLIS		2,09000	4.090,27780	0,21045 %	0,00264 %
<b>MR - GOIANIA</b>		<b>777,19400</b>	<b>1.521.023,62690</b>	<b>78,25923 %</b>	<b>0,98037 %</b>



# CENTRAIS DE ABASTECIMENTO DE GOIAS

Pagina.: 14

Emitido: 26/09/2022

Hora....: 14:43:39

Procedencia de Produto(s)

TODOS PRODUTOS....

Periodo : 01/08/2022 Ate 31/08/2022

\* MR - Micro regioao

Sub.Grupo Produto Estado Micro Regiao	UF	QUANTIDADE TONELADA	VALOR EM R\$	% Participacao PRODUTO POR CIDADE VALOR SUB.GRUPAO VALOR	
		79.275,9499	247.162.531,120		
<b>02-HORTALICAS FRUTOS-HF</b>		21.846,38200	51.791.333,54360	27,55739 %	<b>27,55739 %</b>
<b>54 PEPINO COMUM-1</b>		<b>993,10200</b>	<b>1.943.570,85360</b>	4,54584 %	<b>0,00003 %</b>
<b>001 GOIAS</b>		<b>993,10200</b>	<b>1.943.570,85360</b>	<b>100,00000 %</b>	<b>1,25272 %</b>
<b>MR - GOIANIA</b>		<b>777,19400</b>	<b>1.521.023,62690</b>	<b>78,25923 %</b>	<b>0,98037 %</b>
04308 BELA VISTA DE GOIAS		18,21600	35.650,00030	1,83425 %	0,02298 %
03127 BONFINOPOLIS		13,59600	26.608,33360	1,36904 %	0,01715 %
01074 CALDAZINHA		18,56800	36.338,88930	1,86970 %	0,02342 %
03128 GOIANAPOLIS		497,22200	973.098,62130	50,06757 %	0,62720 %
00001 GOIANIA		24,44200	47.834,72270	2,46118 %	0,03083 %
00916 GOIANIRA		6,46800	12.658,33350	0,65129 %	0,00816 %
01355 HIDROLANDIA		10,60400	20.752,77800	1,06777 %	0,01338 %
03682 LEOPOLDO DE BULHOES		76,69200	150.091,66820	7,72247 %	0,09674 %
05410 NEROPOLIS		105,55600	206.580,55770	10,62892 %	0,13315 %
03688 SENADOR CANEDO		5,08200	9.945,83350	0,51173 %	0,00641 %
02728 TEREZOPOLIS DE GOIAS		0,74800	1.463,88880	0,07532 %	0,00094 %
<b>MR - MEIA PONTE</b>		<b>0,13200</b>	<b>258,33330</b>	<b>0,01329 %</b>	<b>0,00017 %</b>
05427 PROFESSOR JAMIL		0,13200	258,33330	0,01329 %	0,00017 %
<b>MR - PIRES DO RIO</b>		<b>6,24800</b>	<b>12.227,77790</b>	<b>0,62914 %</b>	<b>0,00788 %</b>
04416 GAMELEIRA DE GOIAS		2,20000	4.305,55560	0,22153 %	0,00278 %
02744 SILVANIA		2,15600	4.219,44450	0,21710 %	0,00272 %
03704 VIANOPOLIS		1,89200	3.702,77780	0,19051 %	0,00239 %
<b>255 PEPINO JAPONES</b>		<b>283,50900</b>	<b>636.968,74220</b>	1,29774 %	<b>0,00007 %</b>
<b>001 GOIAS</b>		<b>283,42400</b>	<b>636.777,77000</b>	<b>99,97002 %</b>	<b>0,35752 %</b>
<b>MR - ANAPOLIS</b>		<b>52,66600</b>	<b>118.326,38730</b>	<b>18,57648 %</b>	<b>0,06643 %</b>
02437 ANAPOLIS		46,63100	104.767,35980	16,44780 %	0,05882 %
04298 BRAZABRANTES		2,38000	5.347,22210	0,83948 %	0,00300 %
04537 ITABERAI		2,46500	5.538,19440	0,86946 %	0,00311 %
04539 NOVA VENEZA		1,19000	2.673,61100	0,41974 %	0,00150 %
<b>MR - ENTORNO DE BRASILIA</b>		<b>0,42500</b>	<b>954,86110</b>	<b>0,14991 %</b>	<b>0,00054 %</b>
05092 ABADIANIA		0,42500	954,86110	0,14991 %	0,00054 %
<b>MR - GOIANIA</b>		<b>229,95900</b>	<b>516.656,24380</b>	<b>81,11171 %</b>	<b>0,29007 %</b>
04308 BELA VISTA DE GOIAS		0,34000	763,88890	0,11993 %	0,00043 %
03127 BONFINOPOLIS		1,46200	3.284,72220	0,51568 %	0,00184 %
01074 CALDAZINHA		9,06100	20.357,63850	3,19602 %	0,01143 %
03128 GOIANAPOLIS		139,79100	314.072,91300	49,30743 %	0,17633 %
00001 GOIANIA		21,33500	47.934,02720	7,52533 %	0,02691 %
03682 LEOPOLDO DE BULHOES		44,20000	99.305,55440	15,59033 %	0,05575 %
05410 NEROPOLIS		13,77000	30.937,49960	4,85699 %	0,01737 %
<b>MR - PIRES DO RIO</b>		<b>0,37400</b>	<b>840,27780</b>	<b>0,13192 %</b>	<b>0,00047 %</b>
03704 VIANOPOLIS		0,37400	840,27780	0,13192 %	0,00047 %
<b>003 SAO PAULO</b>		<b>0,08500</b>	<b>190,97220</b>	<b>0,02998 %</b>	<b>0,00011 %</b>
<b>MR - SAO PAULO</b>		<b>0,08500</b>	<b>190,97220</b>	<b>0,02998 %</b>	<b>0,00011 %</b>
05050 SAO PAULO		0,08500	190,97220	0,02998 %	0,00011 %
<b>317 PIMENTA BIQUINHO</b>		<b>0,46000</b>	<b>13.544,44410</b>	0,00211 %	<b>0,00000 %</b>
<b>001 GOIAS</b>		<b>0,36000</b>	<b>10.599,99970</b>	<b>78,26087 %</b>	<b>0,00045 %</b>
<b>MR - ANAPOLIS</b>		<b>0,30000</b>	<b>8.833,33310</b>	<b>65,21739 %</b>	<b>0,00038 %</b>
04302 PETROLINA DE GOIAS		0,30000	8.833,33310	65,21739 %	0,00038 %
<b>MR - GOIANIA</b>		<b>0,05000</b>	<b>1.472,22220</b>	<b>10,86957 %</b>	<b>0,00006 %</b>
03128 GOIANAPOLIS		0,05000	1.472,22220	10,86957 %	0,00006 %



# CENTRAIS DE ABASTECIMENTO DE GOIAS

Pagina.: 15

Emitido: 26/09/2022

Hora....: 14:43:39

Procedencia de Produto(s)

TODOS PRODUTOS....

Periodo : 01/08/2022 Ate 31/08/2022

\* MR - Micro regioao

Sub.Grupo Produto Estado Micro Regiao	UF	QUANTIDADE	VALOR	% Participacao	
		TONELADA	EM R\$	PRODUTO POR CIDADE VALOR	SUB.GRUPAO VALOR
<b>02-HORTALICAS FRUTOS-HF</b>		21.846,38200	51.791.333,54360	27,55739 %	<b>27,55739 %</b>
<b>317 PIMENTA BIQUINHO</b>		<b>0,46000</b>	<b>13.544,44410</b>	0,00211 %	<b>0,00000 %</b>
<b>001 GOIAS</b>		<b>0,36000</b>	<b>10.599,99970</b>	<b>78,26087 %</b>	<b>0,00045 %</b>
<b>MR - MEIA PONTE</b>		<b>0,01000</b>	<b>294,44440</b>	<b>2,17391 %</b>	<b>0,00001 %</b>
04147 MORRINHOS		0,01000	294,44440	2,17391 %	0,00001 %
<b>002 MINAS GERAIS</b>		<b>0,10000</b>	<b>2.944,44440</b>	<b>21,73913 %</b>	<b>0,00013 %</b>
<b>MR - UBERABA</b>		<b>0,10000</b>	<b>2.944,44440</b>	<b>21,73913 %</b>	<b>0,00013 %</b>
05187 UBERABA		0,10000	2.944,44440	21,73913 %	0,00013 %
<b>56 PIMENTA BODE</b>		<b>38,88700</b>	<b>756.136,09300</b>	0,17800 %	<b>0,00000 %</b>
<b>001 GOIAS</b>		<b>38,78700</b>	<b>754.191,64860</b>	<b>99,74284 %</b>	<b>0,04893 %</b>
<b>MR - ANAPOLIS</b>		<b>11,34200</b>	<b>220.538,88350</b>	<b>29,16656 %</b>	<b>0,01431 %</b>
02437 ANAPOLIS		1,94000	37.722,22100	4,98881 %	0,00245 %
04299 DAMOLANDIA		0,85000	16.527,77740	2,18582 %	0,00107 %
04300 INHUMAS		1,88000	36.555,55460	4,83452 %	0,00237 %
04539 NOVA VENEZA		0,38000	7.388,88870	0,97719 %	0,00048 %
04302 PETROLINA DE GOIAS		6,09200	118.455,55300	15,66590 %	0,00768 %
04303 TAQUARAL DE GOIAS		0,20000	3.888,88880	0,51431 %	0,00025 %
<b>MR - CERES</b>		<b>6,59000</b>	<b>128.138,88600</b>	<b>16,94654 %</b>	<b>0,00831 %</b>
02428 SAO LUIZ DO NORTE		2,29000	44.527,77680	5,88886 %	0,00289 %
05556 URUANA		4,30000	83.611,10920	11,05768 %	0,00542 %
<b>MR - ENTORNO DE BRASILIA</b>		<b>1,78500</b>	<b>34.708,33250</b>	<b>4,59022 %</b>	<b>0,00225 %</b>
04128 COCALZINHO DE GOIAS		1,51500	29.458,33260	3,89590 %	0,00191 %
02301 FORMOSA		0,27000	5.249,99990	0,69432 %	0,00034 %
<b>MR - GOIANIA</b>		<b>17,84000</b>	<b>346.888,88060</b>	<b>45,87651 %</b>	<b>0,02250 %</b>
05559 ABADIA DE GOIAS		0,20000	3.888,88880	0,51431 %	0,00025 %
04308 BELA VISTA DE GOIAS		0,55500	10.791,66640	1,42721 %	0,00070 %
03127 BONFINOPOLIS		0,05000	972,22220	0,12858 %	0,00006 %
03128 GOIANAPOLIS		1,48000	28.777,77710	3,80590 %	0,00187 %
00001 GOIANIA		11,75000	228.472,21680	30,21575 %	0,01482 %
00916 GOIANIRA		0,10000	1.944,44440	0,25716 %	0,00013 %
01355 HIDROLANDIA		1,00500	19.541,66630	2,58441 %	0,00127 %
03682 LEOPOLDO DE BULHOES		0,52000	10.111,11090	1,33721 %	0,00066 %
05410 NEROPOLIS		1,33000	25.861,11040	3,42017 %	0,00168 %
05089 SANTO ANTONIO DE GOIAS		0,61000	11.861,11080	1,56865 %	0,00077 %
02297 TRINDADE		0,24000	4.666,66650	0,61717 %	0,00030 %
<b>MR - MEIA PONTE</b>		<b>0,36000</b>	<b>6.999,99980</b>	<b>0,92576 %</b>	<b>0,00045 %</b>
04147 MORRINHOS		0,36000	6.999,99980	0,92576 %	0,00045 %
<b>MR - PIRES DO RIO</b>		<b>0,83000</b>	<b>16.138,88850</b>	<b>2,13439 %</b>	<b>0,00105 %</b>
04416 GAMELEIRA DE GOIAS		0,83000	16.138,88850	2,13439 %	0,00105 %
<b>MR - PORANGATU</b>		<b>0,04000</b>	<b>777,77770</b>	<b>0,10286 %</b>	<b>0,00005 %</b>
02870 SANTA TEREZINHA DE GOIAS		0,04000	777,77770	0,10286 %	0,00005 %
<b>002 MINAS GERAIS</b>		<b>0,10000</b>	<b>1.944,44440</b>	<b>0,25716 %</b>	<b>0,00013 %</b>
<b>MR - UBERABA</b>		<b>0,10000</b>	<b>1.944,44440</b>	<b>0,25716 %</b>	<b>0,00013 %</b>
05187 UBERABA		0,10000	1.944,44440	0,25716 %	0,00013 %
<b>57 PIMENTA CUMARI</b>		<b>1,32700</b>	<b>41.284,44400</b>	0,00607 %	<b>0,00000 %</b>
<b>001 GOIAS</b>		<b>1,22700</b>	<b>38.173,33290</b>	<b>92,46420 %</b>	<b>0,00155 %</b>
<b>MR - ANAPOLIS</b>		<b>0,70000</b>	<b>21.777,77750</b>	<b>52,75057 %</b>	<b>0,00088 %</b>





# CENTRAIS DE ABASTECIMENTO DE GOIAS

Pagina.: 16

Emitido: 26/09/2022

Hora....: 14:43:39

Procedencia de Produto(s)

TODOS PRODUTOS....

Periodo : 01/08/2022 Ate 31/08/2022

\* MR - Micro regioao

Sub.Grupo Produto Estado Micro Regiao	UF	QUANTIDADE	VALOR	% Participacao	
		TONELADA	EM R\$	PRODUTO POR CIDADE VALOR	SUB.GRUPAO VALOR
<b>02-HORTALICAS FRUTOS-HF</b>		21.846,38200	51.791.333,54360	27,55739 %	<b>27,55739 %</b>
<b>57 PIMENTA CUMARI</b>		<b>1,32700</b>	<b>41.284,44400</b>	0,00607 %	<b>0,00000 %</b>
<b>001 GOIAS</b>		<b>1,22700</b>	<b>38.173,33290</b>	<b>92,46420 %</b>	<b>0,00155 %</b>
<b>MR - ANAPOLIS</b>		<b>0,70000</b>	<b>21.777,77750</b>	<b>52,75057 %</b>	<b>0,00088 %</b>
04302 PETROLINA DE GOIAS		0,70000	21.777,77750	52,75057 %	0,00088 %
<b>MR - ENTORNO DE BRASILIA</b>		<b>0,01000</b>	<b>311,11110</b>	<b>0,75358 %</b>	<b>0,00001 %</b>
04128 COCALZINHO DE GOIAS		0,01000	311,11110	0,75358 %	0,00001 %
<b>MR - GOIANIA</b>		<b>0,49900</b>	<b>15.524,44430</b>	<b>37,60362 %</b>	<b>0,00063 %</b>
04308 BELA VISTA DE GOIAS		0,02800	871,11110	2,11002 %	0,00004 %
03128 GOIANAPOLIS		0,42000	13.066,66660	31,65034 %	0,00053 %
00001 GOIANIA		0,03100	964,44440	2,33610 %	0,00004 %
01355 HIDROLANDIA		0,02000	622,22220	1,50716 %	0,00003 %
<b>MR - PORANGATU</b>		<b>0,01800</b>	<b>560,00000</b>	<b>1,35644 %</b>	<b>0,00002 %</b>
02870 SANTA TEREZINHA DE GOIAS		0,01800	560,00000	1,35644 %	0,00002 %
<b>002 MINAS GERAIS</b>		<b>0,10000</b>	<b>3.111,11110</b>	<b>7,53580 %</b>	<b>0,00013 %</b>
<b>MR - UBERABA</b>		<b>0,10000</b>	<b>3.111,11110</b>	<b>7,53580 %</b>	<b>0,00013 %</b>
05187 UBERABA		0,10000	3.111,11110	7,53580 %	0,00013 %
<b>47 PIMENTA DE CHEIRO</b>		<b>63,10000</b>	<b>1.086.722,20810</b>	0,28884 %	<b>0,00000 %</b>
<b>009 CEARA</b>		<b>0,52000</b>	<b>8.955,55540</b>	<b>0,82409 %</b>	<b>0,00066 %</b>
<b>MR - FORTALEZA</b>		<b>0,52000</b>	<b>8.955,55540</b>	<b>0,82409 %</b>	<b>0,00066 %</b>
03031 MARACANAU		0,52000	8.955,55540	0,82409 %	0,00066 %
<b>004 DISTRITO FEDERAL</b>		<b>16,04400</b>	<b>276.313,32970</b>	<b>25,42631 %</b>	<b>0,02024 %</b>
<b>MR - BRASILIA</b>		<b>16,04400</b>	<b>276.313,32970</b>	<b>25,42631 %</b>	<b>0,02024 %</b>
04162 BRASILIA		16,04400	276.313,32970	25,42631 %	0,02024 %
<b>001 GOIAS</b>		<b>46,53600</b>	<b>801.453,32300</b>	<b>73,74960 %</b>	<b>0,05870 %</b>
<b>MR - ANAPOLIS</b>		<b>13,26900</b>	<b>228.521,66380</b>	<b>21,02853 %</b>	<b>0,01674 %</b>
02437 ANAPOLIS		6,22000	107.122,22080	9,85737 %	0,00785 %
04300 INHUMAS		0,18000	3.100,00000	0,28526 %	0,00023 %
04301 ITAGUARU		4,26900	73.521,66570	6,76545 %	0,00538 %
04302 PETROLINA DE GOIAS		2,60000	44.777,77730	4,12044 %	0,00328 %
<b>MR - CERES</b>		<b>1,43000</b>	<b>24.627,77740</b>	<b>2,26624 %</b>	<b>0,00180 %</b>
05544 ITAPURANGA		0,90000	15.499,99980	1,42631 %	0,00114 %
02874 RIALMA		0,06000	1.033,33330	0,09509 %	0,00008 %
02428 SAO LUIZ DO NORTE		0,47000	8.094,44430	0,74485 %	0,00059 %
<b>MR - ENTORNO DE BRASILIA</b>		<b>0,52000</b>	<b>8.955,55540</b>	<b>0,82409 %</b>	<b>0,00066 %</b>
02301 FORMOSA		0,52000	8.955,55540	0,82409 %	0,00066 %
<b>MR - GOIANIA</b>		<b>28,86000</b>	<b>497.033,32700</b>	<b>45,73693 %</b>	<b>0,03640 %</b>
05559 ABADIA DE GOIAS		0,10000	1.722,22220	0,15848 %	0,00013 %
01073 ARAGOIANIA		0,20000	3.444,44440	0,31696 %	0,00025 %
04308 BELA VISTA DE GOIAS		0,36000	6.199,99990	0,57052 %	0,00045 %
01074 CALDAZINHA		0,50000	8.611,11100	0,79239 %	0,00063 %
03128 GOIANAPOLIS		2,53000	43.572,22170	4,00951 %	0,00319 %
00001 GOIANIA		19,55000	336.694,44010	30,98257 %	0,02466 %
00916 GOIANIRA		1,03000	17.738,88860	1,63233 %	0,00130 %
01355 HIDROLANDIA		0,10000	1.722,22220	0,15848 %	0,00013 %
05410 NEROPOLIS		3,48000	59.933,33260	5,51506 %	0,00439 %
05089 SANTO ANTONIO DE GOIAS		0,11000	1.894,44450	0,17433 %	0,00014 %
02728 TEREZOPOLIS DE GOIAS		0,15000	2.583,33330	0,23772 %	0,00019 %



# CENTRAIS DE ABASTECIMENTO DE GOIAS

Pagina.: 17

Emitido: 26/09/2022

Hora....: 14:43:39

Procedencia de Produto(s)

TODOS PRODUTOS....

Periodo : 01/08/2022 Ate 31/08/2022

\* MR - Micro regioao

Sub.Grupo Produto Estado Micro Regiao	UF	QUANTIDADE TONELADA	VALOR EM R\$	% Participacao PRODUTO POR CIDADE VALOR SUB.GRUPAO VALOR	
		79.275,9499	247.162.531,120		
<b>02-HORTALICAS FRUTOS-HF</b>		21.846,38200	51.791.333,54360	27,55739 %	<b>27,55739 %</b>
<b>47 PIMENTA DE CHEIRO</b>		<b>63,10000</b>	<b>1.086.722,20810</b>	0,28884 %	<b>0,00000 %</b>
001 GOIAS		46,53600	801.453,32300	73,74960 %	0,05870 %
MR - GOIANIA		28,86000	497.033,32700	45,73693 %	0,03640 %
02297 TRINDADE		0,75000	12.916,66650	1,18859 %	0,00095 %
MR - MEIA PONTE		2,35000	40.472,22170	3,72425 %	0,00296 %
04147 MORRINHOS		2,35000	40.472,22170	3,72425 %	0,00296 %
MR - PORANGATU		0,10700	1.842,77770	0,16957 %	0,00013 %
02870 SANTA TEREZINHA DE GOIAS		0,10700	1.842,77770	0,16957 %	0,00013 %
<b>256 PIMENTA DEDO-DE-MOCA</b>		<b>3,05000</b>	<b>49.986,11220</b>	0,01396 %	<b>0,00000 %</b>
001 GOIAS		3,05000	49.986,11220	100,00000 %	0,00385 %
MR - ANAPOLIS		0,76000	12.455,55600	24,91803 %	0,00096 %
02437 ANAPOLIS		0,36000	5.900,00010	11,80328 %	0,00045 %
04300 INHUMAS		0,01000	163,88890	0,32787 %	0,00001 %
04302 PETROLINA DE GOIAS		0,39000	6.391,66700	12,78689 %	0,00049 %
MR - ANICUNS		0,20000	3.277,77800	6,55738 %	0,00025 %
04305 ANICUNS		0,20000	3.277,77800	6,55738 %	0,00025 %
MR - GOIANIA		1,66000	27.205,55590	54,42623 %	0,00209 %
03128 GOIANAPOLIS		1,40000	22.944,44460	45,90164 %	0,00177 %
00001 GOIANIA		0,26000	4.261,11130	8,52459 %	0,00033 %
MR - MEIA PONTE		0,37000	6.063,88900	12,13115 %	0,00047 %
04147 MORRINHOS		0,37000	6.063,88900	12,13115 %	0,00047 %
MR - PIRES DO RIO		0,06000	983,33330	1,96721 %	0,00008 %
03704 VIANOPOLIS		0,06000	983,33330	1,96721 %	0,00008 %
<b>405 PIMENTA HABANERO</b>		<b>0,90000</b>	<b>900,00000</b>	0,00412 %	<b>0,00000 %</b>
001 GOIAS		0,90000	900,00000	100,00000 %	0,00114 %
MR - GOIANIA		0,90000	900,00000	100,00000 %	0,00114 %
03128 GOIANAPOLIS		0,90000	900,00000	100,00000 %	0,00114 %
<b>410 PIMENTA JALAPEÑO</b>		<b>0,13000</b>	<b>130,00000</b>	0,00060 %	<b>0,00000 %</b>
001 GOIAS		0,13000	130,00000	100,00000 %	0,00016 %
MR - GOIANIA		0,13000	130,00000	100,00000 %	0,00016 %
03128 GOIANAPOLIS		0,13000	130,00000	100,00000 %	0,00016 %
<b>59 PIMENTA MALAGUETA</b>		<b>4,02400</b>	<b>118.484,44270</b>	0,01842 %	<b>0,00000 %</b>
001 GOIAS		3,92400	115.539,99830	97,51491 %	0,00495 %
MR - ANAPOLIS		0,70700	20.817,22200	17,56958 %	0,00089 %
04302 PETROLINA DE GOIAS		0,70700	20.817,22200	17,56958 %	0,00089 %
MR - GOIANIA		3,16000	93.044,44300	78,52883 %	0,00399 %
03128 GOIANAPOLIS		1,10000	32.388,88840	27,33598 %	0,00139 %
00001 GOIANIA		0,07000	2.061,11110	1,73956 %	0,00009 %
01355 HIDROLANDIA		0,99000	29.149,99950	24,60239 %	0,00125 %
02728 TEREZOPOLIS DE GOIAS		1,00000	29.444,44400	24,85089 %	0,00126 %
MR - PORANGATU		0,05700	1.678,33330	1,41650 %	0,00007 %
02870 SANTA TEREZINHA DE GOIAS		0,05700	1.678,33330	1,41650 %	0,00007 %



# CENTRAIS DE ABASTECIMENTO DE GOIAS

Pagina.: 18

Emitido: 26/09/2022

Hora....: 14:43:39

Procedencia de Produto(s)

TODOS PRODUTOS....

Periodo : 01/08/2022 Ate 31/08/2022

\* MR - Micro regioao

Sub.Grupo Produto Estado Micro Regiao	UF	QUANTIDADE	VALOR	% Participacao	
		TONELADA	EM R\$	PRODUTO POR CIDADE VALOR	SUB.GRUPAO VALOR
<b>02-HORTALICAS FRUTOS-HF</b>		21.846,38200	51.791.333,54360	27,55739 %	<b>27,55739 %</b>
<b>59 PIMENTA MALAGUETA</b>		<b>4,02400</b>	<b>118.484,44270</b>	0,01842 %	<b>0,00000 %</b>
<b>002 MINAS GERAIS</b>		<b>0,10000</b>	<b>2.944,44440</b>	<b>2,48509 %</b>	<b>0,00013 %</b>
<b>MR - UBERABA</b>		<b>0,10000</b>	<b>2.944,44440</b>	<b>2,48509 %</b>	<b>0,00013 %</b>
05187 UBERABA		0,10000	2.944,44440	2,48509 %	0,00013 %
<b>60 PIMENTAO</b>		<b>335,78000</b>	<b>1.147.248,34530</b>	1,53701 %	<b>0,00010 %</b>
<b>001 GOIAS</b>		<b>329,28000</b>	<b>1.125.040,01170</b>	<b>98,06421 %</b>	<b>0,41536 %</b>
<b>MR - ANAPOLIS</b>		<b>75,76000</b>	<b>258.846,66940</b>	<b>22,56239 %</b>	<b>0,09556 %</b>
02437 ANAPOLIS		65,03000	222.185,83550	19,36685 %	0,08203 %
04298 BRAZABRANTES		1,90000	6.491,66680	0,56585 %	0,00240 %
04537 ITABERAÍ		5,68000	19.406,66690	1,69158 %	0,00716 %
04539 NOVA VENEZA		2,75000	9.395,83350	0,81899 %	0,00347 %
02883 OURO VERDE DE GOIAS		0,40000	1.366,66670	0,11913 %	0,00050 %
<b>MR - CHAPADA DOS VEADZEIROS</b>		<b>2,00000</b>	<b>6.833,33340</b>	<b>0,59563 %</b>	<b>0,00252 %</b>
05542 SAO JOAO D ALIANCA		2,00000	6.833,33340	0,59563 %	0,00252 %
<b>MR - ENTORNO DE BRASILIA</b>		<b>30,40000</b>	<b>103.866,66790</b>	<b>9,05355 %</b>	<b>0,03835 %</b>
05092 ABADIANIA		0,51000	1.742,50010	0,15189 %	0,00064 %
05094 CORUMBA DE GOIAS		14,77000	50.464,16720	4,39871 %	0,01863 %
02300 CRISTALINA		1,42000	4.851,66670	0,42290 %	0,00179 %
02301 FORMOSA		13,70000	46.808,33390	4,08005 %	0,01728 %
<b>MR - GOIANIA</b>		<b>205,80000</b>	<b>703.150,00730</b>	<b>61,29013 %</b>	<b>0,25960 %</b>
04308 BELA VISTA DE GOIAS		8,36000	28.563,33380	2,48973 %	0,01055 %
03127 BONFINOPOLIS		9,54000	32.595,00030	2,84115 %	0,01203 %
01074 CALDAZINHA		10,62000	36.285,00040	3,16279 %	0,01340 %
03128 GOIANAPOLIS		111,85000	382.154,17050	33,31050 %	0,14109 %
00001 GOIANIA		9,40000	32.116,66700	2,79945 %	0,01186 %
00916 GOIANIRA		5,70000	19.475,00020	1,69754 %	0,00719 %
03682 LEOPOLDO DE BULHOES		25,12000	85.826,66760	7,48109 %	0,03169 %
05410 NEROPOLIS		14,55000	49.712,50050	4,33319 %	0,01835 %
03688 SENADOR CANEDO		0,35000	1.195,83330	0,10423 %	0,00044 %
02728 TEREZOPOLIS DE GOIAS		10,31000	35.225,83370	3,07046 %	0,01301 %
<b>MR - MEIA PONTE</b>		<b>0,83000</b>	<b>2.835,83330</b>	<b>0,24719 %</b>	<b>0,00105 %</b>
01376 PIRACANJUBA		0,83000	2.835,83330	0,24719 %	0,00105 %
<b>MR - PIRES DO RIO</b>		<b>14,49000</b>	<b>49.507,50040</b>	<b>4,31533 %</b>	<b>0,01828 %</b>
04416 GAMELEIRA DE GOIAS		14,49000	49.507,50040	4,31533 %	0,01828 %
<b>002 MINAS GERAIS</b>		<b>3,00000</b>	<b>10.250,00010</b>	<b>0,89344 %</b>	<b>0,00378 %</b>
<b>MR - PATOS DE MINAS</b>		<b>3,00000</b>	<b>10.250,00010</b>	<b>0,89344 %</b>	<b>0,00378 %</b>
02064 LAGOA FORMOSA		3,00000	10.250,00010	0,89344 %	0,00378 %
<b>003 SAO PAULO</b>		<b>3,50000</b>	<b>11.958,33350</b>	<b>1,04235 %</b>	<b>0,00441 %</b>
<b>MR - LINS</b>		<b>3,50000</b>	<b>11.958,33350</b>	<b>1,04235 %</b>	<b>0,00441 %</b>
03629 SABINO		3,50000	11.958,33350	1,04235 %	0,00441 %
<b>392 PIMENTAO AMARELO - Estufa</b>		<b>13,40000</b>	<b>13.400,00000</b>	0,06134 %	<b>0,00002 %</b>
<b>003 SAO PAULO</b>		<b>13,40000</b>	<b>13.400,00000</b>	<b>100,00000 %</b>	<b>0,01690 %</b>
<b>MR - AMPARO</b>		<b>13,00000</b>	<b>13.000,00000</b>	<b>97,01493 %</b>	<b>0,01640 %</b>
02207 PEDRA BELA		13,00000	13.000,00000	97,01493 %	0,01640 %
<b>MR - SAO PAULO</b>		<b>0,40000</b>	<b>400,00000</b>	<b>2,98507 %</b>	<b>0,00050 %</b>
05050 SAO PAULO		0,40000	400,00000	2,98507 %	0,00050 %



# CENTRAIS DE ABASTECIMENTO DE GOIAS

Pagina.: 19

Emitido: 26/09/2022

Hora....: 14:43:39

Procedencia de Produto(s)

TODOS PRODUTOS....

Periodo : 01/08/2022 Ate 31/08/2022

\* MR - Micro regioao

Sub.Grupo	UF	QUANTIDADE	VALOR	% Participacao	
Produto		TONELADA	EM R\$	PRODUTO POR CIDADE VALOR	SUB.GRUPU VALOR
Estado		79.275,9499	247.162.531,120		
Micro Regiao					
<b>02-HORTALICAS FRUTOS-HF</b>		21.846,38200	51.791.333,54360	27,55739 %	<b>27,55739 %</b>
<b>391 PIMENTAO VERMELHO (Estufa)</b>		<b>17,90000</b>	<b>17.900,00000</b>	0,08194 %	<b>0,00003 %</b>
<b>003 SAO PAULO</b>		<b>17,90000</b>	<b>17.900,00000</b>	<b>100,00000 %</b>	<b>0,02258 %</b>
<b>MR - AMPARO</b>		<b>17,50000</b>	<b>17.500,00000</b>	<b>97,76536 %</b>	<b>0,02207 %</b>
02207 PEDRA BELA		17,50000	17.500,00000	97,76536 %	0,02207 %
<b>MR - SAO PAULO</b>		<b>0,40000</b>	<b>400,00000</b>	<b>2,23464 %</b>	<b>0,00050 %</b>
05050 SAO PAULO		0,40000	400,00000	2,23464 %	0,00050 %
<b>61 QUIABO</b>		<b>665,16800</b>	<b>3.325.840,00000</b>	3,04475 %	<b>0,00009 %</b>
<b>001 GOIAS</b>		<b>665,16800</b>	<b>3.325.840,00000</b>	<b>100,00000 %</b>	<b>0,83905 %</b>
<b>MR - ANAPOLIS</b>		<b>472,03800</b>	<b>2.360.190,00000</b>	<b>70,96523 %</b>	<b>0,59544 %</b>
02437 ANAPOLIS		53,64800	268.240,00000	8,06533 %	0,06767 %
02438 CAMPO LIMPO DE GOIAS		0,82600	4.130,00000	0,12418 %	0,00104 %
01496 CATURAI		2,22600	11.130,00000	0,33465 %	0,00281 %
04299 DAMOLANDIA		235,39600	1.176.980,00000	35,38895 %	0,29693 %
04300 INHUMAS		28,21000	141.050,00000	4,24103 %	0,03558 %
02440 JESUPOLIS		0,50400	2.520,00000	0,07577 %	0,00064 %
04539 NOVA VENEZA		115,30400	576.520,00000	17,33457 %	0,14545 %
02883 OURO VERDE DE GOIAS		12,11000	60.550,00000	1,82059 %	0,01528 %
04302 PETROLINA DE GOIAS		21,01400	105.070,00000	3,15920 %	0,02651 %
03124 SAO FRANCISCO DE GOIAS		2,80000	14.000,00000	0,42095 %	0,00353 %
<b>MR - CERES</b>		<b>0,96600</b>	<b>4.830,00000</b>	<b>0,14523 %</b>	<b>0,00122 %</b>
02428 SAO LUIZ DO NORTE		0,96600	4.830,00000	0,14523 %	0,00122 %
<b>MR - ENTORNO DE BRASILIA</b>		<b>0,36400</b>	<b>1.820,00000</b>	<b>0,05472 %</b>	<b>0,00046 %</b>
04128 COCALZINHO DE GOIAS		0,36400	1.820,00000	0,05472 %	0,00046 %
<b>MR - GOIANIA</b>		<b>111,88800</b>	<b>559.440,00000</b>	<b>16,82101 %</b>	<b>0,14114 %</b>
05559 ABADIA DE GOIAS		0,28000	1.400,00000	0,04209 %	0,00035 %
03128 GOIANAPOLIS		21,35000	106.750,00000	3,20972 %	0,02693 %
00001 GOIANIA		23,53400	117.670,00000	3,53805 %	0,02969 %
03682 LEOPOLDO DE BULHOES		19,60000	98.000,00000	2,94662 %	0,02472 %
05410 NEROPOLIS		31,61200	158.060,00000	4,75248 %	0,03988 %
02728 TEREZOPOLIS DE GOIAS		10,92000	54.600,00000	1,64169 %	0,01377 %
02297 TRINDADE		4,59200	22.960,00000	0,69035 %	0,00579 %
<b>MR - PIRES DO RIO</b>		<b>11,20000</b>	<b>56.000,00000</b>	<b>1,68379 %</b>	<b>0,01413 %</b>
04416 GAMELEIRA DE GOIAS		11,20000	56.000,00000	1,68379 %	0,01413 %
<b>MR - VALE DO RIO DOS BOIS</b>		<b>68,71200</b>	<b>343.560,00000</b>	<b>10,33002 %</b>	<b>0,08667 %</b>
02309 CAMPESTRE DE GOIAS		25,13000	125.650,00000	3,77799 %	0,03170 %
03702 PALMEIRAS DE GOIAS		43,58200	217.910,00000	6,55203 %	0,05498 %
<b>65 TOMATE CEREJA BDJ</b>		<b>16,46100</b>	<b>52.126,50560</b>	0,07535 %	<b>0,00001 %</b>
<b>001 GOIAS</b>		<b>11,26100</b>	<b>35.659,83720</b>	<b>68,41018 %</b>	<b>0,01420 %</b>
<b>MR - GOIANIA</b>		<b>11,26100</b>	<b>35.659,83720</b>	<b>68,41018 %</b>	<b>0,01420 %</b>
03128 GOIANAPOLIS		9,16100	29.009,83650	55,65275 %	0,01156 %
03682 LEOPOLDO DE BULHOES		2,10000	6.650,00070	12,75743 %	0,00265 %
<b>026 PERNAMBUCO</b>		<b>5,20000</b>	<b>16.466,66840</b>	<b>31,58982 %</b>	<b>0,00656 %</b>
<b>MR - ITAPARICA</b>		<b>5,20000</b>	<b>16.466,66840</b>	<b>31,58982 %</b>	<b>0,00656 %</b>
03329 PETROLANDIA		5,20000	16.466,66840	31,58982 %	0,00656 %
<b>393 TOMATE CEREJA CAIXA</b>		<b>326,76600</b>	<b>2.690.043,33150</b>	1,49574 %	<b>0,00002 %</b>
<b>001 GOIAS</b>		<b>326,76600</b>	<b>2.690.043,33150</b>	<b>100,00000 %</b>	<b>0,41219 %</b>

Procedencia de Produto(s)

TODOS PRODUTOS....

Periodo : 01/08/2022 Ate 31/08/2022

\* MR - Micro regioao

Sub.Grupo Produto Estado Micro Regiao	UF	QUANTIDADE	VALOR	% Participacao	
		TONELADA	EM R\$	PRODUTO POR CIDADE VALOR	SUB.GRUPAO VALOR
<b>02-HORTALICAS FRUTOS-HF</b>		21.846,38200	51.791.333,54360	27,55739 %	<b>27,55739 %</b>
<b>393 TOMATE CEREJA CAIXA</b>		<b>326,76600</b>	<b>2.690.043,33150</b>	1,49574 %	<b>0,00002 %</b>
<b>001 GOIAS</b>		<b>326,76600</b>	<b>2.690.043,33150</b>	<b>100,00000 %</b>	<b>0,41219 %</b>
<b>MR - ANAPOLIS</b>		<b>27,50000</b>	<b>226.388,88870</b>	<b>8,41581 %</b>	<b>0,03469 %</b>
02437 ANAPOLIS		12,91400	106.312,22220	3,95206 %	0,01629 %
04299 DAMOLANDIA		2,09000	17.205,55550	0,63960 %	0,00264 %
04537 ITABERAI		0,22000	1.811,11110	0,06733 %	0,00028 %
04539 NOVA VENEZA		12,27600	101.059,99990	3,75682 %	0,01549 %
<b>MR - ANICUNS</b>		<b>0,66000</b>	<b>5.433,33330</b>	<b>0,20198 %</b>	<b>0,00083 %</b>
03126 NAZARIO		0,66000	5.433,33330	0,20198 %	0,00083 %
<b>MR - ENTORNO DE BRASILIA</b>		<b>5,91800</b>	<b>48.718,88890</b>	<b>1,81108 %</b>	<b>0,00747 %</b>
05092 ABADIANIA		5,91800	48.718,88890	1,81108 %	0,00747 %
<b>MR - GOIANIA</b>		<b>291,36800</b>	<b>2.398.635,55390</b>	<b>89,16717 %</b>	<b>0,36754 %</b>
05559 ABADIA DE GOIAS		0,37400	3.078,88890	0,11445 %	0,00047 %
04308 BELA VISTA DE GOIAS		21,07600	173.504,44430	6,44988 %	0,02659 %
03128 GOIANAPOLIS		148,65400	1.223.767,77690	45,49249 %	0,18751 %
00001 GOIANIA		10,93400	90.012,22230	3,34613 %	0,01379 %
03682 LEOPOLDO DE BULHOES		91,60800	754.146,66610	28,03474 %	0,11556 %
05410 NEROPOLIS		17,93000	147.605,55540	5,48711 %	0,02262 %
02728 TEREZOPOLIS DE GOIAS		0,66000	5.433,33330	0,20198 %	0,00083 %
02297 TRINDADE		0,13200	1.086,66670	0,04040 %	0,00017 %
<b>MR - PIRES DO RIO</b>		<b>1,32000</b>	<b>10.866,66670</b>	<b>0,40396 %</b>	<b>0,00167 %</b>
02744 SILVANIA		1,32000	10.866,66670	0,40396 %	0,00167 %
<b>64 TOMATE LONGA VIDA</b>		<b>6.285,99400</b>	<b>12.302.134,84900</b>	28,77362 %	<b>0,00001 %</b>
<b>004 DISTRITO FEDERAL</b>		<b>6,60000</b>	<b>12.916,66680</b>	<b>0,10500 %</b>	<b>0,00833 %</b>
<b>MR - BRASILIA</b>		<b>6,60000</b>	<b>12.916,66680</b>	<b>0,10500 %</b>	<b>0,00833 %</b>
04162 BRASILIA		6,60000	12.916,66680	0,10500 %	0,00833 %
<b>001 GOIAS</b>		<b>6.261,79400</b>	<b>12.254.773,73740</b>	<b>99,61502 %</b>	<b>7,89873 %</b>
<b>MR - ANAPOLIS</b>		<b>1.410,90400</b>	<b>2.761.238,91740</b>	<b>22,44520 %</b>	<b>1,77974 %</b>
02437 ANAPOLIS		1.088,75800	2.130.776,41100	17,32038 %	1,37338 %
02438 CAMPO LIMPO DE GOIAS		6,60000	12.916,66680	0,10500 %	0,00833 %
04299 DAMOLANDIA		1,14400	2.238,88890	0,01820 %	0,00144 %
04537 ITABERAI		5,58800	10.936,11120	0,08890 %	0,00705 %
02439 ITAGUARI		25,01400	48.954,16720	0,39793 %	0,03155 %
04301 ITAGUARU		1,98000	3.875,00000	0,03150 %	0,00250 %
04538 ITAUCU		12,45200	24.369,44470	0,19809 %	0,01571 %
02440 JESUPOLIS		13,20000	25.833,33360	0,20999 %	0,01665 %
04539 NOVA VENEZA		8,66800	16.963,88900	0,13789 %	0,01093 %
02883 OURO VERDE DE GOIAS		247,50000	484.375,00500	3,93732 %	0,31220 %
<b>MR - ANICUNS</b>		<b>8,62400</b>	<b>16.877,77790</b>	<b>0,13719 %</b>	<b>0,01088 %</b>
03126 NAZARIO		8,62400	16.877,77790	0,13719 %	0,01088 %
<b>MR - CATALAO</b>		<b>17,60000</b>	<b>34.444,44480</b>	<b>0,27999 %</b>	<b>0,02220 %</b>
04148 CATALAO		17,60000	34.444,44480	0,27999 %	0,02220 %
<b>MR - CHAPADA DOS VEADEIROS</b>		<b>948,99200</b>	<b>1.857.244,46350</b>	<b>15,09693 %</b>	<b>1,19707 %</b>
05542 SAO JOAO D ALIANCA		948,99200	1.857.244,46350	15,09693 %	1,19707 %
<b>MR - ENTORNO DE BRASILIA</b>		<b>718,36600</b>	<b>1.405.893,07000</b>	<b>11,42804 %</b>	<b>0,90616 %</b>
05092 ABADIANIA		23,18800	45.380,55610	0,36888 %	0,02925 %
02731 ALEXANIA		20,46000	40.041,66710	0,32549 %	0,02581 %
05094 CORUMBA DE GOIAS		638,41800	1.249.429,17940	10,15620 %	0,80531 %



## CENTRAIS DE ABASTECIMENTO DE GOIAS

Pagina.: 21

Emitido: 26/09/2022

Hora....: 14:43:39

Procedencia de Produto(s)

TODOS PRODUTOS....

Periodo : 01/08/2022 Ate 31/08/2022

\* MR - Micro regioao

Sub.Grupo	UF	QUANTIDADE	VALOR	% Participacao	
Produto		TONELADA	EM R\$	PRODUTO POR CIDADE VALOR	SUB.GRUPPO VALOR
Estado		79.275,9499	247.162.531,120		
Micro Regiao					
<b>02-HORTALICAS FRUTOS-HF</b>		21.846,38200	51.791.333,54360	27,55739 %	<b>27,55739 %</b>
<b>64 TOMATE LONGA VIDA</b>		<b>6.285,99400</b>	<b>12.302.134,84900</b>	28,77362 %	<b>0,00003 %</b>
<b>001 GOIAS</b>		<b>6.261,79400</b>	<b>12.254.773,73740</b>	<b>99,61502 %</b>	<b>7,89873 %</b>
<b>MR - ENTORNO DE BRASILIA</b>		<b>718,36600</b>	<b>1.405.893,07000</b>	<b>11,42804 %</b>	<b>0,90616 %</b>
02300 CRISTALINA		18,26000	35.736,11150	0,29049 %	0,02303 %
02301 FORMOSA		5,94000	11.625,00010	0,09450 %	0,00749 %
05415 PIRENOPOLIS		12,10000	23.680,55580	0,19249 %	0,01526 %
<b>MR - GOIANIA</b>		<b>2.575,65000</b>	<b>5.040.729,21880</b>	<b>40,97443 %</b>	<b>3,24897 %</b>
03127 BONFINOPOLIS		13,20000	25.833,33360	0,20999 %	0,01665 %
01074 CALDAZINHA		126,74200	248.043,05810	2,01626 %	0,15987 %
03128 GOIANAPOLIS		1.486,62800	2.909.436,14130	23,64985 %	1,87526 %
00001 GOIANIA		83,05000	162.534,72390	1,32119 %	0,10476 %
03682 LEOPOLDO DE BULHOES		676,23600	1.323.441,68030	10,75782 %	0,85302 %
05410 NEROPOLIS		120,05400	234.954,16910	1,90987 %	0,15144 %
03688 SENADOR CANEDO		58,30000	114.097,22340	0,92746 %	0,07354 %
02728 TEREZOPOLIS DE GOIAS		11,44000	22.388,88910	0,18199 %	0,01443 %
<b>MR - MEIA PONTE</b>		<b>8,80000</b>	<b>17.222,22240</b>	<b>0,13999 %</b>	<b>0,01110 %</b>
04415 BURITI ALEGRE		2,20000	4.305,55560	0,03500 %	0,00278 %
04147 MORRINHOS		6,60000	12.916,66680	0,10500 %	0,00833 %
<b>MR - PIRES DO RIO</b>		<b>549,97800</b>	<b>1.076.345,84440</b>	<b>8,74926 %</b>	<b>0,69375 %</b>
04416 GAMELEIRA DE GOIAS		354,02400	692.850,00720	5,63195 %	0,44657 %
02744 SILVANIA		119,90000	234.652,78010	1,90742 %	0,15124 %
03704 VIANOPOLIS		76,05400	148.843,05710	1,20990 %	0,09594 %
<b>MR - PORANGATU</b>		<b>4,40000</b>	<b>8.611,11120</b>	<b>0,07000 %</b>	<b>0,00555 %</b>
01482 CAMPOS VERDES		4,40000	8.611,11120	0,07000 %	0,00555 %
<b>MR - SAO MIGUEL DO ARAGUAIA</b>		<b>14,08000</b>	<b>27.555,55580</b>	<b>0,22399 %</b>	<b>0,01776 %</b>
04275 SAO MIGUEL DO ARAGUAIA		14,08000	27.555,55580	0,22399 %	0,01776 %
<b>MR - SUDOESTE DE GOIAS</b>		<b>4,40000</b>	<b>8.611,11120</b>	<b>0,07000 %</b>	<b>0,00555 %</b>
05423 SANTA HELENA DE GOIAS		4,40000	8.611,11120	0,07000 %	0,00555 %
<b>002 MINAS GERAIS</b>		<b>17,60000</b>	<b>34.444,44480</b>	<b>0,27999 %</b>	<b>0,02220 %</b>
<b>MR - PATOS DE MINAS</b>		<b>17,60000</b>	<b>34.444,44480</b>	<b>0,27999 %</b>	<b>0,02220 %</b>
02064 LAGOA FORMOSA		17,60000	34.444,44480	0,27999 %	0,02220 %
<b>63 TOMATE SALADA</b>		<b>12,54000</b>	<b>107.033,33350</b>	0,05740 %	<b>0,00002 %</b>
<b>001 GOIAS</b>		<b>12,54000</b>	<b>107.033,33350</b>	<b>100,00000 %</b>	<b>0,01582 %</b>
<b>MR - GOIANIA</b>		<b>12,54000</b>	<b>107.033,33350</b>	<b>100,00000 %</b>	<b>0,01582 %</b>
03128 GOIANAPOLIS		12,54000	107.033,33350	100,00000 %	0,01582 %
<b>62 TOMATE SALADETE</b>		<b>5.568,20000</b>	<b>10.897.361,22360</b>	25,48797 %	<b>0,00140 %</b>
<b>001 GOIAS</b>		<b>5.565,73600</b>	<b>10.892.539,00130</b>	<b>99,95575 %</b>	<b>7,02071 %</b>
<b>MR - ANAPOLIS</b>		<b>1.141,75600</b>	<b>2.234.497,24550</b>	<b>20,50494 %</b>	<b>1,44023 %</b>
02437 ANAPOLIS		877,03000	1.716.409,74010	15,75069 %	1,10630 %
02439 ITAGUARI		7,76600	15.198,61130	0,13947 %	0,00980 %
04538 ITAUCU		0,92400	1.808,33340	0,01659 %	0,00117 %
04539 NOVA VENEZA		1,10000	2.152,77780	0,01976 %	0,00139 %
02883 OURO VERDE DE GOIAS		254,93600	498.927,78290	4,57843 %	0,32158 %
<b>MR - CHAPADA DOS VEADEIROS</b>		<b>1.016,07000</b>	<b>1.988.520,85370</b>	<b>18,24773 %</b>	<b>1,28169 %</b>
05542 SAO JOAO D ALIANCA		1.016,07000	1.988.520,85370	18,24773 %	1,28169 %
<b>MR - ENTORNO DE BRASILIA</b>		<b>763,81800</b>	<b>1.494.845,84860</b>	<b>13,71750 %</b>	<b>0,96349 %</b>



## CENTRAIS DE ABASTECIMENTO DE GOIAS

Pagina.: 22

Emitido: 26/09/2022

Hora....: 14:43:39

Procedencia de Produto(s)

TODOS PRODUTOS....

Periodo : 01/08/2022 Ate 31/08/2022

\* MR - Micro regioao

Sub.Grupo	Produto	Estado	Micro Regiao	UF	QUANTIDADE	VALOR	% Participacao	
					TONELADA	EM R\$	PRODUTO POR CIDADE VALOR	SUB.GRUPUO VALOR
					79.275,9499	247.162.531,120		
<b>02-HORTALICAS FRUTOS-HF</b>					21.846,38200	51.791.333,54360	27,55739 %	<b>27,55739 %</b>
<b>62</b>	<b>TOMATE SALADETE</b>				<b>5.568,20000</b>	<b>10.897.361,22360</b>	25,48797 %	<b>0,00001 %</b>
	<b>001 GOIAS</b>				<b>5.565,73600</b>	<b>10.892.539,00130</b>	<b>99,95575 %</b>	<b>7,02071 %</b>
	<b>MR - ENTORNO DE BRASILIA</b>				<b>763,81800</b>	<b>1.494.845,84860</b>	<b>13,71750 %</b>	<b>0,96349 %</b>
	05092 ABADIANIA				5,94000	11.625,00010	0,10668 %	0,00749 %
	05094 CORUMBA DE GOIAS				728,24400	1.425.225,01460	13,07863 %	0,91862 %
	02300 CRISTALINA				20,83400	40.773,61150	0,37416 %	0,02628 %
	02301 FORMOSA				8,80000	17.222,22240	0,15804 %	0,01110 %
	<b>MR - GOIANIA</b>				<b>2.286,65800</b>	<b>4.475.151,43510</b>	<b>41,06638 %</b>	<b>2,88443 %</b>
	01074 CALDAZINHA				6,53400	12.787,50010	0,11734 %	0,00824 %
	03128 GOIANAPOLIS				1.438,22800	2.814.713,91810	25,82932 %	1,81420 %
	00001 GOIANIA				48,53200	94.980,55650	0,87159 %	0,06122 %
	03682 LEOPOLDO DE BULHOES				668,53600	1.308.372,23570	12,00632 %	0,84330 %
	05410 NEROPOLIS				107,49200	210.369,44660	1,93046 %	0,13559 %
	03688 SENADOR CANEDO				3,30000	6.458,33340	0,05927 %	0,00416 %
	02728 TEREZOPOLIS DE GOIAS				14,03600	27.469,44470	0,25207 %	0,01771 %
	<b>MR - MEIA PONTE</b>				<b>1,95800</b>	<b>3.831,94450</b>	<b>0,03516 %</b>	<b>0,00247 %</b>
	04415 BURITI ALEGRE				1,95800	3.831,94450	0,03516 %	0,00247 %
	<b>MR - PIRES DO RIO</b>				<b>306,08600</b>	<b>599.031,95070</b>	<b>5,49704 %</b>	<b>0,38610 %</b>
	04416 GAMELEIRA DE GOIAS				278,74000	545.513,89450	5,00593 %	0,35161 %
	02744 SILVANIA				20,74600	40.601,38940	0,37258 %	0,02617 %
	03704 VIANOPOLIS				6,60000	12.916,66680	0,11853 %	0,00833 %
	<b>MR - PORANGATU</b>				<b>44,99000</b>	<b>88.048,61200</b>	<b>0,80798 %</b>	<b>0,05675 %</b>
	01482 CAMPOS VERDES				6,49000	12.701,38900	0,11655 %	0,00819 %
	01054 NIQUELANDIA				38,50000	75.347,22300	0,69143 %	0,04856 %
	<b>MR - SUDOESTE DE GOIAS</b>				<b>4,40000</b>	<b>8.611,11120</b>	<b>0,07902 %</b>	<b>0,00555 %</b>
	05423 SANTA HELENA DE GOIAS				4,40000	8.611,11120	0,07902 %	0,00555 %
	<b>002 MINAS GERAIS</b>				<b>2,20000</b>	<b>4.305,55560</b>	<b>0,03951 %</b>	<b>0,00278 %</b>
	<b>MR - PATOS DE MINAS</b>				<b>2,20000</b>	<b>4.305,55560</b>	<b>0,03951 %</b>	<b>0,00278 %</b>
	02064 LAGOA FORMOSA				2,20000	4.305,55560	0,03951 %	0,00278 %
	<b>003 SAO PAULO</b>				<b>0,26400</b>	<b>516,66670</b>	<b>0,00474 %</b>	<b>0,00033 %</b>
	<b>MR - SAO PAULO</b>				<b>0,26400</b>	<b>516,66670</b>	<b>0,00474 %</b>	<b>0,00033 %</b>
	05050 SAO PAULO				0,26400	516,66670	0,00474 %	0,00033 %
<b>67</b>	<b>VAGEM</b>				<b>240,78600</b>	<b>1.255.380,00440</b>	1,10218 %	<b>0,00005 %</b>
	<b>001 GOIAS</b>				<b>240,78600</b>	<b>1.255.380,00440</b>	<b>100,00000 %</b>	<b>0,30373 %</b>
	<b>MR - ANAPOLIS</b>				<b>36,68600</b>	<b>191.268,88970</b>	<b>15,23594 %</b>	<b>0,04628 %</b>
	02437 ANAPOLIS				29,28900	152.703,33400	12,16391 %	0,03695 %
	04299 DAMOLANDIA				3,12000	16.266,66680	1,29576 %	0,00394 %
	04538 ITAUCU				0,65000	3.388,88890	0,26995 %	0,00082 %
	04539 NOVA VENEZA				0,19500	1.016,66660	0,08098 %	0,00025 %
	02883 OURO VERDE DE GOIAS				3,43200	17.893,33340	1,42533 %	0,00433 %
	<b>MR - GOIANIA</b>				<b>197,60000</b>	<b>1.030.222,22570</b>	<b>82,06457 %</b>	<b>0,24926 %</b>
	03127 BONFINOPOLIS				4,18600	21.824,44460	1,73847 %	0,00528 %
	03128 GOIANAPOLIS				13,88400	72.386,66700	5,76612 %	0,01751 %
	00001 GOIANIA				17,68000	92.177,77810	7,34262 %	0,02230 %
	03682 LEOPOLDO DE BULHOES				138,97000	724.544,44680	57,71515 %	0,17530 %
	05410 NEROPOLIS				10,14000	52.866,66680	4,21121 %	0,01279 %
	03688 SENADOR CANEDO				1,04000	5.422,22220	0,43192 %	0,00131 %
	02728 TEREZOPOLIS DE GOIAS				11,70000	61.000,00020	4,85909 %	0,01476 %



# CENTRAIS DE ABASTECIMENTO DE GOIAS

Pagina.: 23

Emitido: 26/09/2022

Hora....: 14:43:39

Procedencia de Produto(s)

TODOS PRODUTOS....

Periodo : 01/08/2022 Ate 31/08/2022

\* MR - Micro regioao

Sub.Grupo Produto Estado Micro Regiao	UF	QUANTIDADE	VALOR	% Participacao	
		TONELADA	EM R\$	PRODUTO POR CIDADE VALOR	SUB.GRUPAO VALOR
<b>02-HORTALICAS FRUTOS-HF</b>		21.846,38200	51.791.333,54360	27,55739 %	<b>27,55739 %</b>
<b>67 VAGEM</b>		<b>240,78600</b>	<b>1.255.380,00440</b>	1,10218 %	<b>0,00001 %</b>
<b>001 GOIAS</b>		<b>240,78600</b>	<b>1.255.380,00440</b>	<b>100,00000 %</b>	<b>0,30373 %</b>
<b>MR - PIRES DO RIO</b>		<b>6,50000</b>	<b>33.888,88900</b>	<b>2,69949 %</b>	<b>0,00820 %</b>
04416 GAMELEIRA DE GOIAS		6,50000	33.888,88900	2,69949 %	0,00820 %
<b>03-RAIZES-TUBERCULOS-BULBO-RTB</b>		20.749,57500	55.714.054,52020	26,17386 %	<b>26,17386 %</b>
<b>72 ALHO NACIONAL</b>		<b>445,78000</b>	<b>7.924.977,78750</b>	2,14838 %	<b>0,00002 %</b>
<b>001 GOIAS</b>		<b>443,58000</b>	<b>7.885.866,67630</b>	<b>99,50648 %</b>	<b>0,55954 %</b>
<b>MR - ANAPOLIS</b>		<b>10,46000</b>	<b>185.955,55550</b>	<b>2,34645 %</b>	<b>0,01319 %</b>
04300 INHUMAS		10,46000	185.955,55550	2,34645 %	0,01319 %
<b>MR - CATALAO</b>		<b>43,30000</b>	<b>769.777,77870</b>	<b>9,71331 %</b>	<b>0,05462 %</b>
00947 CAMPO ALEGRE DE GOIAS		35,50000	631.111,11190	7,96357 %	0,04478 %
00948 IPAMERI		7,80000	138.666,66680	1,74974 %	0,00984 %
<b>MR - ENTORNO DE BRASILIA</b>		<b>260,17000</b>	<b>4.625.244,45020</b>	<b>58,36287 %</b>	<b>0,32818 %</b>
02300 CRISTALINA		240,00000	4.266.666,67200	53,83822 %	0,30274 %
02301 FORMOSA		2,00000	35.555,55560	0,44865 %	0,00252 %
04129 LUZIANIA		18,17000	323.022,22260	4,07600 %	0,02292 %
<b>MR - GOIANIA</b>		<b>129,65000</b>	<b>2.304.888,89190</b>	<b>29,08385 %</b>	<b>0,16354 %</b>
02442 APARECIDA DE GOIANIA		8,30000	147.555,55580	1,86190 %	0,01047 %
03128 GOIANAPOLIS		8,00000	142.222,22240	1,79461 %	0,01009 %
03682 LEOPOLDO DE BULHOES		25,00000	444.444,44500	5,60815 %	0,03154 %
05410 NEROPOLIS		80,35000	1.428.444,44630	18,02459 %	0,10135 %
02728 TEREZOPOLIS DE GOIAS		8,00000	142.222,22240	1,79461 %	0,01009 %
<b>003 SAO PAULO</b>		<b>2,20000</b>	<b>39.111,11120</b>	<b>0,49352 %</b>	<b>0,00278 %</b>
<b>MR - SAO PAULO</b>		<b>2,20000</b>	<b>39.111,11120</b>	<b>0,49352 %</b>	<b>0,00278 %</b>
05050 SAO PAULO		2,20000	39.111,11120	0,49352 %	0,00278 %
<b>73 ALHO PORRO</b>		<b>0,03000</b>	<b>65,55560</b>	0,00014 %	<b>0,00000 %</b>
<b>003 SAO PAULO</b>		<b>0,03000</b>	<b>65,55560</b>	<b>100,00000 %</b>	<b>0,00004 %</b>
<b>MR - PIEDADE</b>		<b>0,03000</b>	<b>65,55560</b>	<b>100,00000 %</b>	<b>0,00004 %</b>
01297 PIEDADE		0,03000	65,55560	100,00000 %	0,00004 %
<b>345 BATATA BOLINHA</b>		<b>1.140,00000</b>	<b>2.280.000,00000</b>	5,49409 %	<b>0,00026 %</b>
<b>002 MINAS GERAIS</b>		<b>1.140,00000</b>	<b>2.280.000,00000</b>	<b>100,00000 %</b>	<b>1,43801 %</b>
<b>MR - ARAXA</b>		<b>1.140,00000</b>	<b>2.280.000,00000</b>	<b>100,00000 %</b>	<b>1,43801 %</b>
03873 IBIA		165,00000	330.000,00000	14,47368 %	0,20813 %
05188 SANTA JULIANA		975,00000	1.950.000,00000	85,52632 %	1,22988 %
<b>74 BATATA COMUM DIVERSAS</b>		<b>3.753,85000</b>	<b>7.299.152,76100</b>	18,09121 %	<b>0,00047 %</b>
<b>001 GOIAS</b>		<b>2.139,35000</b>	<b>4.159.847,21260</b>	<b>56,99082 %</b>	<b>2,69861 %</b>
<b>MR - CATALAO</b>		<b>334,45000</b>	<b>650.319,44300</b>	<b>8,90952 %</b>	<b>0,42188 %</b>
00947 CAMPO ALEGRE DE GOIAS		296,95000	577.402,77650	7,91055 %	0,37458 %
00948 IPAMERI		37,50000	72.916,66650	0,99897 %	0,04730 %
<b>MR - ENTORNO DE BRASILIA</b>		<b>708,65000</b>	<b>1.377.930,55240</b>	<b>18,87795 %</b>	<b>0,89390 %</b>
02300 CRISTALINA		708,65000	1.377.930,55240	18,87795 %	0,89390 %
<b>MR - PORANGATU</b>		<b>1.096,25000</b>	<b>2.131.597,21720</b>	<b>29,20335 %</b>	<b>1,38283 %</b>





## CENTRAIS DE ABASTECIMENTO DE GOIAS

Pagina.: 24

Emitido: 26/09/2022

Hora....: 14:43:39

Procedencia de Produto(s)

TODOS PRODUTOS....

Periodo : 01/08/2022 Ate 31/08/2022

\* MR - Micro regioao

Sub.Grupo Produto Estado Micro Regiao	UF	QUANTIDADE	VALOR	% Participacao	
		TONELADA	EM R\$	PRODUTO POR CIDADE VALOR	SUB.GRUPAO VALOR
<b>03-RAIZES-TUBERCULOS-BULBO-RTB</b>		20.749,57500	55.714.054,52020	26,17386 %	<b>26,17386 %</b>
<b>74 BATATA COMUM DIVERSAS</b>		<b>3.753,85000</b>	<b>7.299.152,76100</b>	18,09121 %	<b>0,00174 %</b>
<b>001 GOIAS</b>		<b>2.139,35000</b>	<b>4.159.847,21260</b>	<b>56,99082 %</b>	<b>2,69861 %</b>
<b>MR - PORANGATU</b>		<b>1.096,25000</b>	<b>2.131.597,21720</b>	<b>29,20335 %</b>	<b>1,38283 %</b>
01054 NIQUELANDIA		1.096,25000	2.131.597,21720	29,20335 %	1,38283 %
<b>002 MINAS GERAIS</b>		<b>1.547,00000</b>	<b>3.008.055,54870</b>	<b>41,21102 %</b>	<b>1,95141 %</b>
<b>MR - ARAXA</b>		<b>475,00000</b>	<b>923.611,10900</b>	<b>12,65368 %</b>	<b>0,59917 %</b>
03873 IBIA		175,00000	340.277,77700	4,66188 %	0,22075 %
04884 SACRAMENTO		30,00000	58.333,33320	0,79918 %	0,03784 %
05188 SANTA JULIANA		270,00000	524.999,99880	7,19262 %	0,34058 %
<b>MR - PATROCINIO</b>		<b>547,00000</b>	<b>1.063.611,10870</b>	<b>14,57171 %</b>	<b>0,68999 %</b>
00692 IRAI DE MINAS		547,00000	1.063.611,10870	14,57171 %	0,68999 %
<b>MR - POCOS DE CALDAS</b>		<b>525,00000</b>	<b>1.020.833,33100</b>	<b>13,98564 %</b>	<b>0,66224 %</b>
03930 POCOS DE CALDAS		525,00000	1.020.833,33100	13,98564 %	0,66224 %
<b>003 SAO PAULO</b>		<b>67,50000</b>	<b>131.249,99970</b>	<b>1,79815 %</b>	<b>0,08515 %</b>
<b>MR - PIEDADE</b>		<b>37,50000</b>	<b>72.916,66650</b>	<b>0,99897 %</b>	<b>0,04730 %</b>
03634 SAO MIGUEL ARCANJO		37,50000	72.916,66650	0,99897 %	0,04730 %
<b>MR - SAO JOAO DA BOA VISTA</b>		<b>30,00000</b>	<b>58.333,33320</b>	<b>0,79918 %</b>	<b>0,03784 %</b>
01256 CASA BRANCA		30,00000	58.333,33320	0,79918 %	0,03784 %
<b>75 BATATA DOCE</b>		<b>1.675,44000</b>	<b>2.773.008,31810</b>	8,07458 %	<b>0,00058 %</b>
<b>001 GOIAS</b>		<b>1.675,20000</b>	<b>2.772.611,09590</b>	<b>99,98568 %</b>	<b>2,11313 %</b>
<b>MR - ANAPOLIS</b>		<b>1.296,57600</b>	<b>2.145.953,32170</b>	<b>77,38719 %</b>	<b>1,63552 %</b>
02437 ANAPOLIS		365,30400	604.611,94130	21,80347 %	0,46080 %
02438 CAMPO LIMPO DE GOIAS		924,07200	1.529.424,71380	55,15399 %	1,16564 %
04299 DAMOLANDIA		7,20000	11.916,66660	0,42974 %	0,00908 %
<b>MR - ENTORNO DE BRASILIA</b>		<b>111,60000</b>	<b>184.708,33230</b>	<b>6,66094 %</b>	<b>0,14077 %</b>
02300 CRISTALINA		111,60000	184.708,33230	6,66094 %	0,14077 %
<b>MR - GOIANIA</b>		<b>235,82400</b>	<b>390.310,55330</b>	<b>14,07535 %</b>	<b>0,29747 %</b>
03128 GOIANAPOLIS		100,80000	166.833,33240	6,01633 %	0,12715 %
00001 GOIANIA		6,00000	9.930,55550	0,35811 %	0,00757 %
03682 LEOPOLDO DE BULHOES		84,00000	139.027,77700	5,01361 %	0,10596 %
05410 NEROPOLIS		1,44000	2.383,33330	0,08595 %	0,00182 %
05089 SANTO ANTONIO DE GOIAS		0,12000	198,61110	0,00716 %	0,00015 %
02728 TEREZOPOLIS DE GOIAS		43,46400	71.936,94400	2,59418 %	0,05483 %
<b>MR - PORANGATU</b>		<b>31,20000</b>	<b>51.638,88860</b>	<b>1,86220 %</b>	<b>0,03936 %</b>
01054 NIQUELANDIA		31,20000	51.638,88860	1,86220 %	0,03936 %
<b>003 SAO PAULO</b>		<b>0,24000</b>	<b>397,22220</b>	<b>0,01432 %</b>	<b>0,00030 %</b>
<b>MR - SAO PAULO</b>		<b>0,24000</b>	<b>397,22220</b>	<b>0,01432 %</b>	<b>0,00030 %</b>
05050 SAO PAULO		0,24000	397,22220	0,01432 %	0,00030 %
<b>76 BATATA LISA (ACHATI-BINJ)</b>		<b>2.875,60000</b>	<b>8.275.337,78430</b>	13,85860 %	<b>0,00009 %</b>
<b>001 GOIAS</b>		<b>749,75000</b>	<b>2.157.613,89070</b>	<b>26,07282 %</b>	<b>0,94575 %</b>
<b>MR - CATALAO</b>		<b>95,00000</b>	<b>273.388,88910</b>	<b>3,30366 %</b>	<b>0,11983 %</b>
00947 CAMPO ALEGRE DE GOIAS		55,00000	158.277,77790	1,91264 %	0,06938 %
00948 IPAMERI		40,00000	115.111,11120	1,39101 %	0,05046 %



## CENTRAIS DE ABASTECIMENTO DE GOIAS

Pagina.: 25

Emitido: 26/09/2022

Hora....: 14:43:39

Procedencia de Produto(s)

TODOS PRODUTOS....

Periodo : 01/08/2022 Ate 31/08/2022

\* MR - Micro regioao

Sub.Grupo Produto Estado Micro Regiao	UF	QUANTIDADE	VALOR	% Participacao	
		TONELADA	EM R\$	PRODUTO POR CIDADE VALOR	SUB.GRUPAO VALOR
<b>03-RAIZES-TUBERCULOS-BULBO-RTB</b>		20.749,57500	55.714.054,52020	26,17386 %	<b>26,17386 %</b>
<b>76 BATATA LISA (ACHATI-BINJ)</b>		<b>2.875,60000</b>	<b>8.275.337,78430</b>	13,85860 %	<b>0,00055 %</b>
001 GOIAS		749,75000	2.157.613,89070	26,07282 %	0,94575 %
MR - ENTORNO DE BRASILIA		345,50000	994.272,22310	12,01488 %	0,43582 %
02300 CRISTALINA		345,50000	994.272,22310	12,01488 %	0,43582 %
MR - PORANGATU		309,25000	889.952,77850	10,75428 %	0,39009 %
01054 NIQUELANDIA		309,25000	889.952,77850	10,75428 %	0,39009 %
002 MINAS GERAIS		1.933,85000	5.565.190,55980	67,25031 %	2,43939 %
MR - ARAXA		850,00000	2.446.111,11300	29,55905 %	1,07220 %
03873 IBIA		220,00000	633.111,11160	7,65058 %	0,27751 %
05188 SANTA JULIANA		630,00000	1.813.000,00140	21,90847 %	0,79469 %
MR - PATROCINIO		529,85000	1.524.790,55670	18,42572 %	0,66836 %
00692 IRAI DE MINAS		529,85000	1.524.790,55670	18,42572 %	0,66836 %
MR - POCOS DE CALDAS		490,00000	1.410.111,11220	17,03992 %	0,61809 %
03930 POCOS DE CALDAS		490,00000	1.410.111,11220	17,03992 %	0,61809 %
MR - UBERLANDIA		64,00000	184.177,77790	2,22562 %	0,08073 %
00690 UBERLANDIA		64,00000	184.177,77790	2,22562 %	0,08073 %
003 SAO PAULO		192,00000	552.533,33380	6,67687 %	0,24219 %
MR - MOJI MIRIM		33,00000	94.966,66670	1,14759 %	0,04163 %
01258 MOGI GUACU		33,00000	94.966,66670	1,14759 %	0,04163 %
MR - PIEDADE		159,00000	457.566,66710	5,52928 %	0,20057 %
03634 SAO MIGUEL ARCANJO		159,00000	457.566,66710	5,52928 %	0,20057 %
<b>77 BATATA SALSA (MANDIOCA SALSA)</b>		<b>72,24000</b>	<b>1.128.750,00000</b>	0,34815 %	<b>0,00011 %</b>
003 SAO PAULO		72,24000	1.128.750,00000	100,00000 %	0,09112 %
MR - AMPARO		70,08000	1.095.000,00000	97,00997 %	0,08840 %
02207 PEDRA BELA		70,08000	1.095.000,00000	97,00997 %	0,08840 %
MR - PIEDADE		2,16000	33.750,00000	2,99003 %	0,00272 %
01297 PIEDADE		2,16000	33.750,00000	2,99003 %	0,00272 %
<b>338 BATATA YAKON</b>		<b>37,85400</b>	<b>378.540,00000</b>	0,18243 %	<b>0,00006 %</b>
003 SAO PAULO		37,85400	378.540,00000	100,00000 %	0,04775 %
MR - AMPARO		37,80000	378.000,00000	99,85735 %	0,04768 %
02207 PEDRA BELA		37,80000	378.000,00000	99,85735 %	0,04768 %
MR - SAO PAULO		0,05400	540,00000	0,14265 %	0,00007 %
05050 SAO PAULO		0,05400	540,00000	0,14265 %	0,00007 %
<b>78 BETERRABA</b>		<b>1.081,38000</b>	<b>2.087.664,16200</b>	5,21158 %	<b>0,00002 %</b>
005 BAHIA		15,00000	28.958,33330	1,38712 %	0,01892 %
MR - IRECE		15,00000	28.958,33330	1,38712 %	0,01892 %
02510 IRECE		15,00000	28.958,33330	1,38712 %	0,01892 %
004 DISTRITO FEDERAL		26,00000	50.194,44440	2,40434 %	0,03280 %
MR - BRASILIA		26,00000	50.194,44440	2,40434 %	0,03280 %
04162 BRASILIA		26,00000	50.194,44440	2,40434 %	0,03280 %



# CENTRAIS DE ABASTECIMENTO DE GOIAS

Pagina.: 26

Emitido: 26/09/2022

Hora....: 14:43:39

Procedencia de Produto(s)

TODOS PRODUTOS....

Periodo : 01/08/2022 Ate 31/08/2022

\* MR - Micro regioao

Sub.Grupo Produto Estado Micro Regiao	UF	QUANTIDADE	VALOR	% Participacao	
		TONELADA	EM R\$	PRODUTO POR CIDADE VALOR	SUB.GRUPAO VALOR
<b>03-RAIZES-TUBERCULOS-BULBO-RTB</b>		20.749,57500	55.714.054,52020	26,17386 %	<b>26,17386 %</b>
<b>78 BETERRABA</b>		<b>1.081,38000</b>	<b>2.087.664,16200</b>	5,21158 %	<b>0,00010 %</b>
<b>001 GOIAS</b>		<b>565,98000</b>	<b>1.092.655,83130</b>	<b>52,33868 %</b>	<b>0,71394 %</b>
<b>MR - ANAPOLIS</b>		<b>87,10000</b>	<b>168.151,38910</b>	<b>8,05452 %</b>	<b>0,10987 %</b>
02437 ANAPOLIS		65,72000	126.876,11080	6,07742 %	0,08290 %
02438 CAMPO LIMPO DE GOIAS		0,34000	656,38890	0,03144 %	0,00043 %
02883 OURO VERDE DE GOIAS		21,04000	40.618,88940	1,94566 %	0,02654 %
<b>MR - ENTORNO DE BRASILIA</b>		<b>311,20000</b>	<b>600.788,88740</b>	<b>28,77804 %</b>	<b>0,39255 %</b>
02300 CRISTALINA		298,90000	577.043,05410	27,64061 %	0,37704 %
04129 LUZIANIA		12,30000	23.745,83330	1,13744 %	0,01552 %
<b>MR - GOIANIA</b>		<b>167,68000</b>	<b>323.715,55480</b>	<b>15,50611 %</b>	<b>0,21151 %</b>
03128 GOIANAPOLIS		159,60000	308.116,66600	14,75892 %	0,20132 %
02728 TEREZOPOLIS DE GOIAS		8,08000	15.598,88880	0,74719 %	0,01019 %
<b>002 MINAS GERAIS</b>		<b>461,40000</b>	<b>890.758,33080</b>	<b>42,66770 %</b>	<b>0,58202 %</b>
<b>MR - ARAXA</b>		<b>246,00000</b>	<b>474.916,66530</b>	<b>22,74871 %</b>	<b>0,31031 %</b>
05188 SANTA JULIANA		246,00000	474.916,66530	22,74871 %	0,31031 %
<b>MR - PATOS DE MINAS</b>		<b>204,60000</b>	<b>394.991,66550</b>	<b>18,92027 %</b>	<b>0,25809 %</b>
02066 RIO PARANAIBA		9,00000	17.375,00000	0,83227 %	0,01135 %
02068 SAO GOTARDO		195,60000	377.616,66550	18,08800 %	0,24673 %
<b>MR - UBERABA</b>		<b>10,80000</b>	<b>20.850,00000</b>	<b>0,99872 %</b>	<b>0,01362 %</b>
05187 UBERABA		10,80000	20.850,00000	0,99872 %	0,01362 %
<b>003 SAO PAULO</b>		<b>13,00000</b>	<b>25.097,22220</b>	<b>1,20217 %</b>	<b>0,01640 %</b>
<b>MR - SAO JOAO DA BOA VISTA</b>		<b>13,00000</b>	<b>25.097,22220</b>	<b>1,20217 %</b>	<b>0,01640 %</b>
01256 CASA BRANCA		13,00000	25.097,22220	1,20217 %	0,01640 %
<b>80 CARA</b>		<b>1.449,02300</b>	<b>3.045.048,31230</b>	6,98339 %	<b>0,00007 %</b>
<b>001 GOIAS</b>		<b>1.449,02300</b>	<b>3.045.048,31230</b>	<b>100,00000 %</b>	<b>1,82782 %</b>
<b>MR - ANAPOLIS</b>		<b>1.179,16400</b>	<b>2.477.953,31630</b>	<b>81,37649 %</b>	<b>1,48742 %</b>
02437 ANAPOLIS		41,40000	86.999,99940	2,85710 %	0,05222 %
02438 CAMPO LIMPO DE GOIAS		1.137,76400	2.390.953,31690	78,51939 %	1,43519 %
<b>MR - GOIANIA</b>		<b>269,85900</b>	<b>567.094,99600</b>	<b>18,62351 %</b>	<b>0,34040 %</b>
03128 GOIANAPOLIS		101,20000	212.666,66520	6,98402 %	0,12766 %
03682 LEOPOLDO DE BULHOES		32,20000	67.666,66620	2,22219 %	0,04062 %
05089 SANTO ANTONIO DE GOIAS		0,75900	1.594,99990	0,05238 %	0,00096 %
02728 TEREZOPOLIS DE GOIAS		135,70000	285.166,66470	9,36493 %	0,17117 %
<b>83 CEBOLA NACIONAL</b>		<b>2.786,74000</b>	<b>11.379.188,38030</b>	13,43035 %	<b>0,00007 %</b>
<b>005 BAHIA</b>		<b>351,00000</b>	<b>1.433.250,00590</b>	<b>12,59536 %</b>	<b>0,44276 %</b>
<b>MR - BARREIRAS</b>		<b>43,00000</b>	<b>175.583,33410</b>	<b>1,54302 %</b>	<b>0,05424 %</b>
00610 BARREIRAS		43,00000	175.583,33410	1,54302 %	0,05424 %
<b>MR - IRECE</b>		<b>308,00000</b>	<b>1.257.666,67180</b>	<b>11,05234 %</b>	<b>0,38852 %</b>
02510 IRECE		308,00000	1.257.666,67180	11,05234 %	0,38852 %
<b>001 GOIAS</b>		<b>1.152,42000</b>	<b>4.705.715,01950</b>	<b>41,35370 %</b>	<b>1,45368 %</b>
<b>MR - ANAPOLIS</b>		<b>48,00000</b>	<b>196.000,00080</b>	<b>1,72244 %</b>	<b>0,06055 %</b>
02437 ANAPOLIS		8,00000	32.666,66680	0,28707 %	0,01009 %
02438 CAMPO LIMPO DE GOIAS		40,00000	163.333,33400	1,43537 %	0,05046 %



# CENTRAIS DE ABASTECIMENTO DE GOIAS

Pagina.: 27

Emitido: 26/09/2022

Hora....: 14:43:39

Procedencia de Produto(s)

TODOS PRODUTOS....

Periodo : 01/08/2022 Ate 31/08/2022

\* MR - Micro regioao

Sub.Grupo Produto Estado Micro Regiao	UF	QUANTIDADE	VALOR	% Participacao	
		TONELADA	EM R\$	PRODUTO POR CIDADE VALOR	SUB.GRUPAO VALOR
<b>03-RAIZES-TUBERCULOS-BULBO-RTB</b>		20.749,57500	55.714.054,52020	26,17386 %	<b>26,17386 %</b>
<b>83 CEBOLA NACIONAL</b>		<b>2.786,74000</b>	<b>11.379.188,38030</b>	13,43035 %	<b>0,00021 %</b>
<b>001 GOIAS</b>		<b>1.152,42000</b>	<b>4.705.715,01950</b>	<b>41,35370 %</b>	<b>1,45368 %</b>
<b>MR - CATALAO</b>		<b>265,26000</b>	<b>1.083.145,00450</b>	<b>9,51865 %</b>	<b>0,33460 %</b>
00947 CAMPO ALEGRE DE GOIAS		134,26000	548.228,33560	4,81782 %	0,16936 %
00948 IPAMERI		131,00000	534.916,66890	4,70083 %	0,16525 %
<b>MR - ENTORNO DE BRASILIA</b>		<b>589,16000</b>	<b>2.405.736,67670</b>	<b>21,14155 %</b>	<b>0,74318 %</b>
05093 AGUA FRIA DE GOIAS		135,62000	553.781,66910	4,86662 %	0,17107 %
02300 CRISTALINA		453,54000	1.851.955,00760	16,27493 %	0,57210 %
<b>MR - GOIANIA</b>		<b>244,00000</b>	<b>996.333,33740</b>	<b>8,75575 %</b>	<b>0,30779 %</b>
00001 GOIANIA		40,00000	163.333,33400	1,43537 %	0,05046 %
05410 NEROPOLIS		204,00000	833.000,00340	7,32038 %	0,25733 %
<b>MR - PORANGATU</b>		<b>6,00000</b>	<b>24.500,00010</b>	<b>0,21531 %</b>	<b>0,00757 %</b>
01054 NIQUELANDIA		6,00000	24.500,00010	0,21531 %	0,00757 %
<b>002 MINAS GERAIS</b>		<b>899,32000</b>	<b>3.672.223,34850</b>	<b>32,27140 %</b>	<b>1,13442 %</b>
<b>MR - ARAXA</b>		<b>318,00000</b>	<b>1.298.500,00530</b>	<b>11,41118 %</b>	<b>0,40113 %</b>
03873 IBIA		108,00000	441.000,00180	3,87550 %	0,13623 %
04884 SACRAMENTO		52,00000	212.333,33420	1,86598 %	0,06559 %
05188 SANTA JULIANA		158,00000	645.166,66930	5,66971 %	0,19930 %
<b>MR - PATOS DE MINAS</b>		<b>20,00000</b>	<b>81.666,66700</b>	<b>0,71768 %</b>	<b>0,02523 %</b>
02066 RIO PARANAIBA		20,00000	81.666,66700	0,71768 %	0,02523 %
<b>MR - PATROCINIO</b>		<b>190,00000</b>	<b>775.833,33650</b>	<b>6,81800 %</b>	<b>0,23967 %</b>
00692 IRAI DE MINAS		190,00000	775.833,33650	6,81800 %	0,23967 %
<b>MR - POCOS DE CALDAS</b>		<b>246,00000</b>	<b>1.004.500,00410</b>	<b>8,82752 %</b>	<b>0,31031 %</b>
03930 POCOS DE CALDAS		246,00000	1.004.500,00410	8,82752 %	0,31031 %
<b>MR - UBERABA</b>		<b>28,00000</b>	<b>114.333,33380</b>	<b>1,00476 %</b>	<b>0,03532 %</b>
05187 UBERABA		28,00000	114.333,33380	1,00476 %	0,03532 %
<b>MR - UBERLANDIA</b>		<b>97,32000</b>	<b>397.390,00180</b>	<b>3,49225 %</b>	<b>0,12276 %</b>
03467 INDIANOPOLIS		97,32000	397.390,00180	3,49225 %	0,12276 %
<b>022 SANTA CATARINA</b>		<b>370,00000</b>	<b>1.510.833,33950</b>	<b>13,27716 %</b>	<b>0,46672 %</b>
<b>MR - RIO DO SUL</b>		<b>370,00000</b>	<b>1.510.833,33950</b>	<b>13,27716 %</b>	<b>0,46672 %</b>
02415 AURORA		370,00000	1.510.833,33950	13,27716 %	0,46672 %
<b>003 SAO PAULO</b>		<b>14,00000</b>	<b>57.166,66690</b>	<b>0,50238 %</b>	<b>0,01766 %</b>
<b>MR - JABOTICABAL</b>		<b>14,00000</b>	<b>57.166,66690</b>	<b>0,50238 %</b>	<b>0,01766 %</b>
05327 TAQUARITINGA		14,00000	57.166,66690	0,50238 %	0,01766 %
<b>84 CENOURA</b>		<b>2.350,00500</b>	<b>3.419.319,49410</b>	11,32556 %	<b>0,00003 %</b>
<b>004 DISTRITO FEDERAL</b>		<b>16,80000</b>	<b>24.444,44480</b>	<b>0,71489 %</b>	<b>0,02119 %</b>
<b>MR - BRASILIA</b>		<b>16,80000</b>	<b>24.444,44480</b>	<b>0,71489 %</b>	<b>0,02119 %</b>
04162 BRASILIA		16,80000	24.444,44480	0,71489 %	0,02119 %
<b>001 GOIAS</b>		<b>1.970,80800</b>	<b>2.867.577,81940</b>	<b>83,86399 %</b>	<b>2,48601 %</b>
<b>MR - ANAPOLIS</b>		<b>68,27100</b>	<b>99.336,11260</b>	<b>2,90514 %</b>	<b>0,08612 %</b>
02437 ANAPOLIS		68,27100	99.336,11260	2,90514 %	0,08612 %
<b>MR - ENTORNO DE BRASILIA</b>		<b>1.397,90700</b>	<b>2.033.991,69610</b>	<b>59,48528 %</b>	<b>1,76334 %</b>
02300 CRISTALINA		1.226,37900	1.784.413,91480	52,18623 %	1,54697 %

Procedencia de Produto(s)

TODOS PRODUTOS...

Período : 01/08/2022 Ate 31/08/2022

\* MR - Micro regioao

Sub.Grupo Produto Estado Micro Regiao	UF	QUANTIDADE	VALOR	% Participacao	
		TONELADA	EM R\$	PRODUTO POR CIDADE VALOR	SUB.GRUPAO VALOR
<b>03-RAIZES-TUBERCULOS-BULBO-RTB</b>		20.749,57500	55.714.054,52020	26,17386 %	<b>26,17386 %</b>
<b>84 CENOURA</b>		<b>2.350,00500</b>	<b>3.419.319,49410</b>	11,32556 %	<b>0,00006 %</b>
<b>001 GOIAS</b>		<b>1.970,80800</b>	<b>2.867.577,81940</b>	<b>83,86399 %</b>	<b>2,48601 %</b>
<b>MR - ENTORNO DE BRASILIA</b>		<b>1.397,90700</b>	<b>2.033.991,69610</b>	<b>59,48528 %</b>	<b>1,76334 %</b>
04129 LUZIANIA		39,43800	57.383,33420	1,67821 %	0,04975 %
02732 PLANALTINA		132,09000	192.194,44710	5,62084 %	0,16662 %
<b>MR - GOIANIA</b>		<b>504,63000</b>	<b>734.250,01070</b>	<b>21,47357 %</b>	<b>0,63655 %</b>
03128 GOIANAPOLIS		420,00000	611.111,12000	17,87230 %	0,52979 %
03682 LEOPOLDO DE BULHOES		73,50000	106.944,44600	3,12765 %	0,09271 %
02728 TEREZOPOLIS DE GOIAS		11,13000	16.194,44470	0,47362 %	0,01404 %
<b>002 MINAS GERAIS</b>		<b>346,43700</b>	<b>504.075,00730</b>	<b>14,74197 %</b>	<b>0,43700 %</b>
<b>MR - ARAXA</b>		<b>106,05000</b>	<b>154.305,55780</b>	<b>4,51276 %</b>	<b>0,13377 %</b>
03874 PERDIZES		11,55000	16.805,55580	0,49149 %	0,01457 %
05188 SANTA JULIANA		94,50000	137.500,00200	4,02127 %	0,11920 %
<b>MR - PARACATU</b>		<b>18,90000</b>	<b>27.500,00040</b>	<b>0,80425 %</b>	<b>0,02384 %</b>
00654 GUARDA-MOR		18,90000	27.500,00040	0,80425 %	0,02384 %
<b>MR - PATOS DE MINAS</b>		<b>90,67800</b>	<b>131.938,89080</b>	<b>3,85863 %</b>	<b>0,11438 %</b>
02066 RIO PARANAIBA		36,75000	53.472,22300	1,56383 %	0,04636 %
02068 SAO GOTARDO		53,92800	78.466,66780	2,29480 %	0,06803 %
<b>MR - UBERABA</b>		<b>130,80900</b>	<b>190.330,55830</b>	<b>5,56633 %</b>	<b>0,16500 %</b>
05187 UBERABA		130,80900	190.330,55830	5,56633 %	0,16500 %
<b>003 SAO PAULO</b>		<b>15,96000</b>	<b>23.222,22260</b>	<b>0,67915 %</b>	<b>0,02013 %</b>
<b>MR - SAO JOAO DA BOA VISTA</b>		<b>15,75000</b>	<b>22.916,66700</b>	<b>0,67021 %</b>	<b>0,01987 %</b>
02204 SAO JOSE DO RIO PARDO		15,75000	22.916,66700	0,67021 %	0,01987 %
<b>MR - SAO PAULO</b>		<b>0,21000</b>	<b>305,55560</b>	<b>0,00894 %</b>	<b>0,00026 %</b>
05050 SAO PAULO		0,21000	305,55560	0,00894 %	0,00026 %
<b>86 GENGIBRE</b>		<b>70,38000</b>	<b>302.847,27500</b>	0,33919 %	<b>0,00003 %</b>
<b>020 ESPIRITO SANTO</b>		<b>62,58000</b>	<b>269.283,63830</b>	<b>88,91731 %</b>	<b>0,07894 %</b>
<b>MR - AFONSO CLAUDIO</b>		<b>16,06500</b>	<b>69.128,18230</b>	<b>22,82609 %</b>	<b>0,02026 %</b>
02582 DOMINGOS MARTINS		16,06500	69.128,18230	22,82609 %	0,02026 %
<b>MR - SANTA TERESA</b>		<b>46,51500</b>	<b>200.155,45600</b>	<b>66,09122 %</b>	<b>0,05867 %</b>
00051 SANTA LEOPOLDINA		31,50000	135.545,45550	44,75703 %	0,03973 %
05257 SANTA MARIA DE JETIBA		15,01500	64.610,00050	21,33419 %	0,01894 %
<b>002 MINAS GERAIS</b>		<b>5,40000</b>	<b>23.236,36380</b>	<b>7,67263 %</b>	<b>0,00681 %</b>
<b>MR - UBERLANDIA</b>		<b>5,40000</b>	<b>23.236,36380</b>	<b>7,67263 %</b>	<b>0,00681 %</b>
03467 INDIANOPOLIS		5,40000	23.236,36380	7,67263 %	0,00681 %
<b>003 SAO PAULO</b>		<b>2,40000</b>	<b>10.327,27290</b>	<b>3,41006 %</b>	<b>0,00303 %</b>
<b>MR - PIEDADE</b>		<b>2,25000</b>	<b>9.681,81830</b>	<b>3,19693 %</b>	<b>0,00284 %</b>
01297 PIEDADE		2,25000	9.681,81830	3,19693 %	0,00284 %
<b>MR - SAO PAULO</b>		<b>0,15000</b>	<b>645,45460</b>	<b>0,21313 %</b>	<b>0,00019 %</b>
05050 SAO PAULO		0,15000	645,45460	0,21313 %	0,00019 %
<b>89 INHAME</b>		<b>1.311,09600</b>	<b>3.036.729,69000</b>	6,31866 %	<b>0,00000 %</b>
<b>020 ESPIRITO SANTO</b>		<b>1,20000</b>	<b>2.779,41180</b>	<b>0,09153 %</b>	<b>0,00151 %</b>

Procedencia de Produto(s)

TODOS PRODUTOS...

Período : 01/08/2022 Ate 31/08/2022

\* MR - Micro regioao

Sub.Grupo Produto Estado Micro Regiao	UF	QUANTIDADE	VALOR	% Participacao	
		TONELADA	EM R\$	PRODUTO POR CIDADE VALOR	SUB.GRUPAO VALOR
<b>03-RAIZES-TUBERCULOS-BULBO-RTB</b>		20.749,57500	55.714.054,52020	26,17386 %	<b>26,17386 %</b>
<b>89 INHAME</b>		<b>1.311,09600</b>	<b>3.036.729,69000</b>	6,31866 %	<b>0,00000 %</b>
<b>020 ESPIRITO SANTO</b>		<b>1,20000</b>	<b>2.779,41180</b>	<b>0,09153 %</b>	<b>0,00151 %</b>
<b>MR - SANTA TERESA</b>		<b>1,20000</b>	<b>2.779,41180</b>	<b>0,09153 %</b>	<b>0,00151 %</b>
00051 SANTA LEOPOLDINA		1,20000	2.779,41180	0,09153 %	0,00151 %
<b>001 GOIAS</b>		<b>1.300,17600</b>	<b>3.011.437,04300</b>	<b>99,16711 %</b>	<b>1,64006 %</b>
<b>MR - ANAPOLIS</b>		<b>1.072,15200</b>	<b>2.483.293,22230</b>	<b>81,77525 %</b>	<b>1,35243 %</b>
02437 ANAPOLIS		50,40000	116.735,29350	3,84411 %	0,06358 %
02438 CAMPO LIMPO DE GOIAS		1.021,75200	2.366.557,92880	77,93114 %	1,28885 %
<b>MR - GOIANIA</b>		<b>228,02400</b>	<b>528.143,82070</b>	<b>17,39186 %</b>	<b>0,28763 %</b>
03128 GOIANAPOLIS		96,00000	222.352,94000	7,32212 %	0,12110 %
03682 LEOPOLDO DE BULHOES		55,20000	127.852,94050	4,21022 %	0,06963 %
02728 TEREZOPOLIS DE GOIAS		76,82400	177.937,94020	5,85953 %	0,09691 %
<b>003 SAO PAULO</b>		<b>9,72000</b>	<b>22.513,23520</b>	<b>0,74136 %</b>	<b>0,01226 %</b>
<b>MR - PIEDADE</b>		<b>9,72000</b>	<b>22.513,23520</b>	<b>0,74136 %</b>	<b>0,01226 %</b>
01297 PIEDADE		9,72000	22.513,23520	0,74136 %	0,01226 %
<b>90 MANDIOCA</b>		<b>1.697,27500</b>	<b>2.376.185,00000</b>	8,17981 %	<b>0,00007 %</b>
<b>001 GOIAS</b>		<b>1.697,27500</b>	<b>2.376.185,00000</b>	<b>100,00000 %</b>	<b>2,14097 %</b>
<b>MR - ANAPOLIS</b>		<b>893,20000</b>	<b>1.250.480,00000</b>	<b>52,62553 %</b>	<b>1,12670 %</b>
02437 ANAPOLIS		46,32500	64.855,00000	2,72938 %	0,05844 %
01495 ARACU		3,75000	5.250,00000	0,22094 %	0,00473 %
02438 CAMPO LIMPO DE GOIAS		247,92500	347.095,00000	14,60724 %	0,31274 %
04299 DAMOLANDIA		4,12500	5.775,00000	0,24304 %	0,00520 %
04300 INHUMAS		370,17500	518.245,00000	21,80996 %	0,46694 %
04537 ITABERAI		70,77500	99.085,00000	4,16992 %	0,08928 %
02883 OURO VERDE DE GOIAS		46,62500	65.275,00000	2,74705 %	0,05881 %
04302 PETROLINA DE GOIAS		3,25000	4.550,00000	0,19148 %	0,00410 %
03124 SAO FRANCISCO DE GOIAS		24,75000	34.650,00000	1,45822 %	0,03122 %
04303 TAQUARAL DE GOIAS		75,50000	105.700,00000	4,44831 %	0,09524 %
<b>MR - GOIANIA</b>		<b>804,07500</b>	<b>1.125.705,00000</b>	<b>47,37447 %</b>	<b>1,01427 %</b>
04308 BELA VISTA DE GOIAS		1,27500	1.785,00000	0,07512 %	0,00161 %
01074 CALDAZINHA		11,50000	16.100,00000	0,67756 %	0,01451 %
03128 GOIANAPOLIS		131,95000	184.730,00000	7,77423 %	0,16644 %
00001 GOIANIA		183,32500	256.655,00000	10,80114 %	0,23125 %
01355 HIDROLANDIA		10,00000	14.000,00000	0,58918 %	0,01261 %
03682 LEOPOLDO DE BULHOES		87,50000	122.500,00000	5,15532 %	0,11037 %
05410 NEROPOLIS		9,07500	12.705,00000	0,53468 %	0,01145 %
02728 TEREZOPOLIS DE GOIAS		262,35000	367.290,00000	15,45713 %	0,33093 %
02297 TRINDADE		107,10000	149.940,00000	6,31011 %	0,13510 %
<b>93 NABO</b>		<b>0,75000</b>	<b>1.500,00000</b>	0,00361 %	<b>0,00000 %</b>
<b>001 GOIAS</b>		<b>0,75000</b>	<b>1.500,00000</b>	<b>100,00000 %</b>	<b>0,00095 %</b>
<b>MR - GOIANIA</b>		<b>0,75000</b>	<b>1.500,00000</b>	<b>100,00000 %</b>	<b>0,00095 %</b>
03128 GOIANAPOLIS		0,75000	1.500,00000	100,00000 %	0,00095 %
<b>94 RABANETE</b>		<b>2,13200</b>	<b>5.740,00000</b>	0,01027 %	<b>0,00000 %</b>
<b>001 GOIAS</b>		<b>2,13200</b>	<b>5.740,00000</b>	<b>100,00000 %</b>	<b>0,00269 %</b>
<b>MR - ANAPOLIS</b>		<b>0,03900</b>	<b>105,00000</b>	<b>1,82927 %</b>	<b>0,00005 %</b>
02437 ANAPOLIS		0,03900	105,00000	1,82927 %	0,00005 %



# CENTRAIS DE ABASTECIMENTO DE GOIAS

Pagina.: 30

Emitido: 26/09/2022

Hora....: 14:43:39

Procedencia de Produto(s)

TODOS PRODUTOS....

Periodo : 01/08/2022 Ate 31/08/2022

\* MR - Micro regioao

Sub.Grupo Produto Estado Micro Regiao	UF	QUANTIDADE	VALOR	% Participacao	
		TONELADA	EM R\$	PRODUTO POR CIDADE VALOR	SUB.GRUPAO VALOR
<b>03-RAIZES-TUBERCULOS-BULBO-RTB</b>		20.749,57500	55.714.054,52020	26,17386 %	<b>26,17386 %</b>
<b>94 RABANETE</b>		<b>2,13200</b>	<b>5.740,00000</b>	0,01027 %	<b>0,00000 %</b>
<b>001 GOIAS</b>		<b>2,13200</b>	<b>5.740,00000</b>	<b>100,00000 %</b>	<b>0,00269 %</b>
<b>MR - GOIANIA</b>		<b>2,09300</b>	<b>5.635,00000</b>	<b>98,17073 %</b>	<b>0,00264 %</b>
03128 GOIANAPOLIS		1,04000	2.800,00000	48,78049 %	0,00131 %
05410 NEROPOLIS		1,05300	2.835,00000	49,39024 %	0,00133 %
<b>04-FRUTAS NACIONAIS-FN</b>		27.505,56100	112.380.256,31340	34,69597 %	<b>34,69597 %</b>
<b>294 ABACATE COMUM</b>		<b>872,62000</b>	<b>3.490.480,00000</b>	3,17252 %	<b>0,00020 %</b>
<b>005 BAHIA</b>		<b>126,00000</b>	<b>504.000,00000</b>	<b>14,43927 %</b>	<b>0,15894 %</b>
<b>MR - JUAZEIRO</b>		<b>126,00000</b>	<b>504.000,00000</b>	<b>14,43927 %</b>	<b>0,15894 %</b>
01745 JUAZEIRO		126,00000	504.000,00000	14,43927 %	0,15894 %
<b>001 GOIAS</b>		<b>151,42000</b>	<b>605.680,00000</b>	<b>17,35234 %</b>	<b>0,19100 %</b>
<b>MR - ANAPOLIS</b>		<b>2,46000</b>	<b>9.840,00000</b>	<b>0,28191 %</b>	<b>0,00310 %</b>
02438 CAMPO LIMPO DE GOIAS		2,30000	9.200,00000	0,26357 %	0,00290 %
04539 NOVA VENEZA		0,04000	160,00000	0,00458 %	0,00005 %
02883 OURO VERDE DE GOIAS		0,12000	480,00000	0,01375 %	0,00015 %
<b>MR - CATALAO</b>		<b>79,02000</b>	<b>316.080,00000</b>	<b>9,05549 %</b>	<b>0,09968 %</b>
04148 CATALAO		79,02000	316.080,00000	9,05549 %	0,09968 %
<b>MR - ENTORNO DE BRASILIA</b>		<b>18,40000</b>	<b>73.600,00000</b>	<b>2,10859 %</b>	<b>0,02321 %</b>
02300 CRISTALINA		4,40000	17.600,00000	0,50423 %	0,00555 %
03692 PADRE BERNARDO		14,00000	56.000,00000	1,60436 %	0,01766 %
<b>MR - GOIANIA</b>		<b>51,54000</b>	<b>206.160,00000</b>	<b>5,90635 %</b>	<b>0,06501 %</b>
00001 GOIANIA		12,90000	51.600,00000	1,47831 %	0,01627 %
05410 NEROPOLIS		38,52000	154.080,00000	4,41429 %	0,04859 %
03688 SENADOR CANEDO		0,12000	480,00000	0,01375 %	0,00015 %
<b>002 MINAS GERAIS</b>		<b>110,60000</b>	<b>442.400,00000</b>	<b>12,67447 %</b>	<b>0,13951 %</b>
<b>MR - ARAXA</b>		<b>25,00000</b>	<b>100.000,00000</b>	<b>2,86494 %</b>	<b>0,03154 %</b>
04883 CAMPOS ALTOS		19,00000	76.000,00000	2,17735 %	0,02397 %
03875 PRATINHA		6,00000	24.000,00000	0,68758 %	0,00757 %
<b>MR - PATOS DE MINAS</b>		<b>66,60000</b>	<b>266.400,00000</b>	<b>7,63219 %</b>	<b>0,08401 %</b>
02066 RIO PARANAIBA		66,60000	266.400,00000	7,63219 %	0,08401 %
<b>MR - PATROCINIO</b>		<b>8,00000</b>	<b>32.000,00000</b>	<b>0,91678 %</b>	<b>0,01009 %</b>
00692 IRAI DE MINAS		8,00000	32.000,00000	0,91678 %	0,01009 %
<b>MR - UBERABA</b>		<b>6,00000</b>	<b>24.000,00000</b>	<b>0,68758 %</b>	<b>0,00757 %</b>
05187 UBERABA		6,00000	24.000,00000	0,68758 %	0,00757 %
<b>MR - UBERLANDIA</b>		<b>5,00000</b>	<b>20.000,00000</b>	<b>0,57299 %</b>	<b>0,00631 %</b>
00690 UBERLANDIA		5,00000	20.000,00000	0,57299 %	0,00631 %
<b>023 PARANA</b>		<b>277,00000</b>	<b>1.108.000,00000</b>	<b>31,74349 %</b>	<b>0,34941 %</b>
<b>MR - JAGUARIAIVA</b>		<b>277,00000</b>	<b>1.108.000,00000</b>	<b>31,74349 %</b>	<b>0,34941 %</b>
05381 ARAPOTI		277,00000	1.108.000,00000	31,74349 %	0,34941 %
<b>003 SAO PAULO</b>		<b>207,60000</b>	<b>830.400,00000</b>	<b>23,79042 %</b>	<b>0,26187 %</b>
<b>MR - FRANCA</b>		<b>9,00000</b>	<b>36.000,00000</b>	<b>1,03138 %</b>	<b>0,01135 %</b>
03618 FRANCA		9,00000	36.000,00000	1,03138 %	0,01135 %



# CENTRAIS DE ABASTECIMENTO DE GOIAS

Pagina.: 31

Emitido: 26/09/2022

Hora....: 14:43:39

Procedencia de Produto(s)

TODOS PRODUTOS....

Periodo : 01/08/2022 Ate 31/08/2022

\* MR - Micro regioao

Sub.Grupo Produto Estado Micro Regiao	UF	QUANTIDADE	VALOR	% Participacao	
		TONELADA	EM R\$	PRODUTO POR CIDADE VALOR	SUB.GRUPAO VALOR
<b>04-FRUTAS NACIONAIS-FN</b>		27.505,56100	112.380.256,3134C	34,69597 %	<b>34,69597 %</b>
<b>294 ABACATE COMUM</b>		<b>872,62000</b>	<b>3.490.480,00000</b>	3,17252 %	<b>0,00031 %</b>
<b>003 SAO PAULO</b>		<b>207,60000</b>	<b>830.400,00000</b>	<b>23,79042 %</b>	<b>0,26187 %</b>
<b>MR - SAO JOSE DO RIO PRETO</b>		<b>192,60000</b>	<b>770.400,00000</b>	<b>22,07146 %</b>	<b>0,24295 %</b>
00070 CEDRAL		192,60000	770.400,00000	22,07146 %	0,24295 %
<b>MR - TUPA</b>		<b>6,00000</b>	<b>24.000,00000</b>	<b>0,68758 %</b>	<b>0,00757 %</b>
04032 IACRI		6,00000	24.000,00000	0,68758 %	0,00757 %
<b>98 ABACATE MANTEIGA</b>		<b>591,16000</b>	<b>2.955.800,00000</b>	2,14924 %	<b>0,00017 %</b>
<b>005 BAHIA</b>		<b>104,00000</b>	<b>520.000,00000</b>	<b>17,59253 %</b>	<b>0,13119 %</b>
<b>MR - JUAZEIRO</b>		<b>104,00000</b>	<b>520.000,00000</b>	<b>17,59253 %</b>	<b>0,13119 %</b>
01745 JUAZEIRO		104,00000	520.000,00000	17,59253 %	0,13119 %
<b>001 GOIAS</b>		<b>0,16000</b>	<b>800,00000</b>	<b>0,02707 %</b>	<b>0,00020 %</b>
<b>MR - GOIANIA</b>		<b>0,16000</b>	<b>800,00000</b>	<b>0,02707 %</b>	<b>0,00020 %</b>
05410 NEROPOLIS		0,16000	800,00000	0,02707 %	0,00020 %
<b>002 MINAS GERAIS</b>		<b>15,00000</b>	<b>75.000,00000</b>	<b>2,53738 %</b>	<b>0,01892 %</b>
<b>MR - PATOS DE MINAS</b>		<b>15,00000</b>	<b>75.000,00000</b>	<b>2,53738 %</b>	<b>0,01892 %</b>
02066 RIO PARANAIBA		15,00000	75.000,00000	2,53738 %	0,01892 %
<b>023 PARANA</b>		<b>312,00000</b>	<b>1.560.000,00000</b>	<b>52,77759 %</b>	<b>0,39356 %</b>
<b>MR - JAGUARIAIVA</b>		<b>312,00000</b>	<b>1.560.000,00000</b>	<b>52,77759 %</b>	<b>0,39356 %</b>
05381 ARAPOTI		312,00000	1.560.000,00000	52,77759 %	0,39356 %
<b>003 SAO PAULO</b>		<b>160,00000</b>	<b>800.000,00000</b>	<b>27,06543 %</b>	<b>0,20183 %</b>
<b>MR - SAO JOSE DO RIO PRETO</b>		<b>160,00000</b>	<b>800.000,00000</b>	<b>27,06543 %</b>	<b>0,20183 %</b>
00070 CEDRAL		160,00000	800.000,00000	27,06543 %	0,20183 %
<b>100 ABACAXI PEROLA</b>		<b>2.158,59400</b>	<b>5.396.485,00000</b>	7,84785 %	<b>0,00006 %</b>
<b>019 ALAGOAS</b>		<b>36,00000</b>	<b>90.000,00000</b>	<b>1,66775 %</b>	<b>0,04541 %</b>
<b>MR - ARAPIRACA</b>		<b>36,00000</b>	<b>90.000,00000</b>	<b>1,66775 %</b>	<b>0,04541 %</b>
04741 LIMOEIRO DE ANADIA		36,00000	90.000,00000	1,66775 %	0,04541 %
<b>005 BAHIA</b>		<b>322,00000</b>	<b>805.000,00000</b>	<b>14,91712 %</b>	<b>0,40618 %</b>
<b>MR - ITABERABA</b>		<b>154,00000</b>	<b>385.000,00000</b>	<b>7,13427 %</b>	<b>0,19426 %</b>
00623 ITABERABA		154,00000	385.000,00000	7,13427 %	0,19426 %
<b>MR - PORTO SEGURO</b>		<b>168,00000</b>	<b>420.000,00000</b>	<b>7,78284 %</b>	<b>0,21192 %</b>
02542 ITABELA		168,00000	420.000,00000	7,78284 %	0,21192 %
<b>001 GOIAS</b>		<b>1.153,58000</b>	<b>2.883.950,00000</b>	<b>53,44127 %</b>	<b>1,45514 %</b>
<b>MR - ANAPOLIS</b>		<b>569,54000</b>	<b>1.423.850,00000</b>	<b>26,38477 %</b>	<b>0,71843 %</b>
02437 ANAPOLIS		28,70000	71.750,00000	1,32957 %	0,03620 %
02882 JARAGUA		540,84000	1.352.100,00000	25,05520 %	0,68222 %
<b>MR - ANICUNS</b>		<b>84,00000</b>	<b>210.000,00000</b>	<b>3,89142 %</b>	<b>0,10596 %</b>
04307 SAO LUIS DE MONTES BELOS		84,00000	210.000,00000	3,89142 %	0,10596 %
<b>MR - CERES</b>		<b>431,04000</b>	<b>1.077.600,00000</b>	<b>19,96855 %</b>	<b>0,54372 %</b>
04290 RIANAPOLIS		0,60000	1.500,00000	0,02780 %	0,00076 %
01060 SANTA ISABEL		8,00000	20.000,00000	0,37061 %	0,01009 %
02428 SAO LUIZ DO NORTE		404,44000	1.011.100,00000	18,73627 %	0,51017 %





## CENTRAIS DE ABASTECIMENTO DE GOIAS

Pagina.: 32

Emitido: 26/09/2022

Hora....: 14:43:39

Procedencia de Produto(s)

TODOS PRODUTOS....

Periodo : 01/08/2022 Ate 31/08/2022

\* MR - Micro regioao

Sub.Grupo Produto Estado Micro Regiao	UF	QUANTIDADE	VALOR	% Participacao	
		TONELADA	EM R\$	PRODUTO POR CIDADE VALOR	SUB.GRUPAO VALOR
<b>04-FRUTAS NACIONAIS-FN</b>		27.505,56100	112.380.256,31340	34,69597 %	<b>34,69597 %</b>
<b>100 ABACAXI PEROLA</b>		<b>2.158,59400</b>	<b>5.396.485,00000</b>	7,84785 %	<b>0,00003 %</b>
<b>001 GOIAS</b>		<b>1.153,58000</b>	<b>2.883.950,00000</b>	<b>53,44127 %</b>	<b>1,45514 %</b>
<b>MR - CERES</b>		<b>431,04000</b>	<b>1.077.600,00000</b>	<b>19,96855 %</b>	<b>0,54372 %</b>
05556 URUANA		18,00000	45.000,00000	0,83388 %	0,02271 %
<b>MR - GOIANIA</b>		<b>69,00000</b>	<b>172.500,00000</b>	<b>3,19653 %</b>	<b>0,08704 %</b>
03128 GOIANAPOLIS		22,00000	55.000,00000	1,01918 %	0,02775 %
01355 HIDROLANDIA		47,00000	117.500,00000	2,17734 %	0,05929 %
<b>021 MARANHAO</b>		<b>84,41400</b>	<b>211.035,00000</b>	<b>3,91060 %</b>	<b>0,10648 %</b>
<b>MR - PRESIDENTE DUTRA</b>		<b>84,41400</b>	<b>211.035,00000</b>	<b>3,91060 %</b>	<b>0,10648 %</b>
04381 SAO DOMINGOS DO MARANHAO		84,41400	211.035,00000	3,91060 %	0,10648 %
<b>015 MATO GROSSO</b>		<b>124,60000</b>	<b>311.500,00000</b>	<b>5,77228 %</b>	<b>0,15717 %</b>
<b>MR - CANARANA</b>		<b>124,60000</b>	<b>311.500,00000</b>	<b>5,77228 %</b>	<b>0,15717 %</b>
04485 CANARANA		124,60000	311.500,00000	5,77228 %	0,15717 %
<b>002 MINAS GERAIS</b>		<b>90,00000</b>	<b>225.000,00000</b>	<b>4,16938 %</b>	<b>0,11353 %</b>
<b>MR - FRUTAL</b>		<b>90,00000</b>	<b>225.000,00000</b>	<b>4,16938 %</b>	<b>0,11353 %</b>
01198 FRUTAL		90,00000	225.000,00000	4,16938 %	0,11353 %
<b>026 PERNAMBUCO</b>		<b>164,00000</b>	<b>410.000,00000</b>	<b>7,59754 %</b>	<b>0,20687 %</b>
<b>MR - RECIFE</b>		<b>164,00000</b>	<b>410.000,00000</b>	<b>7,59754 %</b>	<b>0,20687 %</b>
00582 JABOATAO DOS GUARARAPES		164,00000	410.000,00000	7,59754 %	0,20687 %
<b>008 TOCANTINS</b>		<b>184,00000</b>	<b>460.000,00000</b>	<b>8,52407 %</b>	<b>0,23210 %</b>
<b>MR - MIRACEMA DO TOCANTINS</b>		<b>184,00000</b>	<b>460.000,00000</b>	<b>8,52407 %</b>	<b>0,23210 %</b>
01592 MIRANORTE		184,00000	460.000,00000	8,52407 %	0,23210 %
<b>394 ABIU</b>		<b>1,50000</b>	<b>1.500,00000</b>	0,00545 %	<b>0,00000 %</b>
<b>003 SAO PAULO</b>		<b>1,50000</b>	<b>1.500,00000</b>	<b>100,00000 %</b>	<b>0,00189 %</b>
<b>MR - SAO PAULO</b>		<b>1,50000</b>	<b>1.500,00000</b>	<b>100,00000 %</b>	<b>0,00189 %</b>
05050 SAO PAULO		1,50000	1.500,00000	100,00000 %	0,00189 %
<b>102 AMEIXA NACIONAL</b>		<b>61,48800</b>	<b>973.560,00270</b>	0,22355 %	<b>0,00000 %</b>
<b>023 PARANA</b>		<b>1,24000</b>	<b>19.633,33340</b>	<b>2,01665 %</b>	<b>0,00156 %</b>
<b>MR - PATO BRANCO</b>		<b>1,24000</b>	<b>19.633,33340</b>	<b>2,01665 %</b>	<b>0,00156 %</b>
05063 PATO BRANCO		1,24000	19.633,33340	2,01665 %	0,00156 %
<b>022 SANTA CATARINA</b>		<b>15,96000</b>	<b>252.700,00070</b>	<b>25,95628 %</b>	<b>0,02013 %</b>
<b>MR - CAMPOS DE LAGES</b>		<b>15,96000</b>	<b>252.700,00070</b>	<b>25,95628 %</b>	<b>0,02013 %</b>
05526 SAO JOAQUIM		15,96000	252.700,00070	25,95628 %	0,02013 %
<b>003 SAO PAULO</b>		<b>44,28800</b>	<b>701.226,66860</b>	<b>72,02706 %</b>	<b>0,05587 %</b>
<b>MR - JALES</b>		<b>28,56800</b>	<b>452.326,66790</b>	<b>46,46110 %</b>	<b>0,03604 %</b>
05284 JALES		28,56800	452.326,66790	46,46110 %	0,03604 %
<b>MR - SAO PAULO</b>		<b>15,72000</b>	<b>248.900,00070</b>	<b>25,56596 %</b>	<b>0,01983 %</b>
05050 SAO PAULO		15,72000	248.900,00070	25,56596 %	0,01983 %
<b>308 ATEMOIA</b>		<b>16,17000</b>	<b>229.075,00000</b>	0,05879 %	<b>0,00000 %</b>



## CENTRAIS DE ABASTECIMENTO DE GOIAS

Pagina.: 33

Emitido: 26/09/2022

Hora....: 14:43:39

Procedencia de Produto(s)

TODOS PRODUTOS....

Periodo : 01/08/2022 Ate 31/08/2022

\* MR - Micro regioao

Sub.Grupo Produto Estado Micro Regiao	UF	QUANTIDADE	VALOR	% Participacao	
		TONELADA	EM R\$	PRODUTO POR CIDADE VALOR	SUB.GRUPAO VALOR
<b>04-FRUTAS NACIONAIS-FN</b>		27.505,56100	112.380.256,3134C	34,69597 %	<b>34,69597 %</b>
<b>308 ATEMOIA</b>		<b>16,17000</b>	<b>229.075,00000</b>	0,05879 %	<b>0,00000 %</b>
<b>001 GOIAS</b>		<b>2,37000</b>	<b>33.575,00000</b>	<b>14,65677 %</b>	<b>0,00299 %</b>
<b>MR - GOIANIA</b>		<b>2,37000</b>	<b>33.575,00000</b>	<b>14,65677 %</b>	<b>0,00299 %</b>
00001 GOIANIA		2,37000	33.575,00000	14,65677 %	0,00299 %
<b>003 SAO PAULO</b>		<b>13,80000</b>	<b>195.500,00000</b>	<b>85,34323 %</b>	<b>0,01741 %</b>
<b>MR - SAO PAULO</b>		<b>13,80000</b>	<b>195.500,00000</b>	<b>85,34323 %</b>	<b>0,01741 %</b>
05050 SAO PAULO		13,80000	195.500,00000	85,34323 %	0,01741 %
<b>309 AVOCADO</b>		<b>41,60000</b>	<b>442.000,00000</b>	0,15124 %	<b>0,00007 %</b>
<b>003 SAO PAULO</b>		<b>41,60000</b>	<b>442.000,00000</b>	<b>100,00000 %</b>	<b>0,05247 %</b>
<b>MR - SAO PAULO</b>		<b>41,60000</b>	<b>442.000,00000</b>	<b>100,00000 %</b>	<b>0,05247 %</b>
05050 SAO PAULO		41,60000	442.000,00000	100,00000 %	0,05247 %
<b>104 BANANA MACA</b>		<b>388,12500</b>	<b>1.351.249,99460</b>	1,41108 %	<b>0,00001 %</b>
<b>005 BAHIA</b>		<b>9,00000</b>	<b>31.333,33320</b>	<b>2,31884 %</b>	<b>0,01135 %</b>
<b>MR - PORTO SEGURO</b>		<b>9,00000</b>	<b>31.333,33320</b>	<b>2,31884 %</b>	<b>0,01135 %</b>
00389 TEIXEIRA DE FREITAS		9,00000	31.333,33320	2,31884 %	0,01135 %
<b>001 GOIAS</b>		<b>370,12500</b>	<b>1.288.583,32820</b>	<b>95,36232 %</b>	<b>0,46688 %</b>
<b>MR - ANAPOLIS</b>		<b>289,50000</b>	<b>1.007.888,88490</b>	<b>74,58937 %</b>	<b>0,36518 %</b>
04300 INHUMAS		24,00000	83.555,55520	6,18357 %	0,03027 %
04537 ITABERAI		13,50000	46.999,99980	3,47826 %	0,01703 %
02439 ITAGUARI		71,40000	248.577,77700	18,39614 %	0,09007 %
04301 ITAGUARU		29,25000	101.833,33280	7,53623 %	0,03690 %
04538 ITAUCU		33,90000	118.022,22180	8,73430 %	0,04276 %
02440 JESUPOLIS		18,00000	62.666,66640	4,63768 %	0,02271 %
02883 OURO VERDE DE GOIAS		16,50000	57.444,44420	4,25121 %	0,02081 %
04302 PETROLINA DE GOIAS		26,10000	90.866,66630	6,72464 %	0,03292 %
01497 SANTA ROSA DE GOIAS		15,75000	54.833,33310	4,05797 %	0,01987 %
04303 TAQUARAL DE GOIAS		41,10000	143.088,88830	10,58937 %	0,05184 %
<b>MR - ANICUNS</b>		<b>12,00000</b>	<b>41.777,77760</b>	<b>3,09179 %</b>	<b>0,01514 %</b>
01501 AVELINOPOLIS		12,00000	41.777,77760	3,09179 %	0,01514 %
<b>MR - CERES</b>		<b>61,35000</b>	<b>213.588,88800</b>	<b>15,80676 %</b>	<b>0,07739 %</b>
01060 SANTA ISABEL		50,25000	174.944,44370	12,94686 %	0,06339 %
05556 URUANA		11,10000	38.644,44430	2,85990 %	0,01400 %
<b>MR - GOIANIA</b>		<b>6,37500</b>	<b>22.194,44440</b>	<b>1,64251 %</b>	<b>0,00804 %</b>
05559 ABADIA DE GOIAS		0,37500	1.305,55560	0,09662 %	0,00047 %
00001 GOIANIA		6,00000	20.888,88880	1,54589 %	0,00757 %
<b>MR - PIRES DO RIO</b>		<b>0,90000</b>	<b>3.133,33330</b>	<b>0,23188 %</b>	<b>0,00114 %</b>
04416 GAMELEIRA DE GOIAS		0,90000	3.133,33330	0,23188 %	0,00114 %
<b>003 SAO PAULO</b>		<b>9,00000</b>	<b>31.333,33320</b>	<b>2,31884 %</b>	<b>0,01135 %</b>
<b>MR - JALES</b>		<b>9,00000</b>	<b>31.333,33320</b>	<b>2,31884 %</b>	<b>0,01135 %</b>
05286 PONTALINDA		9,00000	31.333,33320	2,31884 %	0,01135 %
<b>105 BANANA MARMELO</b>		<b>208,57500</b>	<b>764.775,00000</b>	0,75830 %	<b>0,00001 %</b>
<b>005 BAHIA</b>		<b>6,00000</b>	<b>22.000,00000</b>	<b>2,87666 %</b>	<b>0,00757 %</b>
<b>MR - PORTO SEGURO</b>		<b>6,00000</b>	<b>22.000,00000</b>	<b>2,87666 %</b>	<b>0,00757 %</b>



# CENTRAIS DE ABASTECIMENTO DE GOIAS

Pagina.: 34

Emitido: 26/09/2022

Hora....: 14:43:39

Procedencia de Produto(s)

TODOS PRODUTOS....

Periodo : 01/08/2022 Ate 31/08/2022

\* MR - Micro regioao

Sub.Grupo Produto Estado Micro Regiao	UF	QUANTIDADE	VALOR	% Participacao	
		TONELADA	EM R\$	PRODUTO POR CIDADE VALOR	SUB.GRUPAO VALOR
<b>04-FRUTAS NACIONAIS-FN</b>		27.505,56100	112.380.256,3134C	34,69597 %	<b>34,69597 %</b>
<b>105 BANANA MARMELO</b>		<b>208,57500</b>	<b>764.775,00000</b>	0,75830 %	<b>0,00001 %</b>
<b>005 BAHIA</b>		<b>6,00000</b>	<b>22.000,00000</b>	<b>2,87666 %</b>	<b>0,00757 %</b>
<b>MR - PORTO SEGURO</b>		<b>6,00000</b>	<b>22.000,00000</b>	<b>2,87666 %</b>	<b>0,00757 %</b>
00389 TEIXEIRA DE FREITAS		6,00000	22.000,00000	2,87666 %	0,00757 %
<b>001 GOIAS</b>		<b>196,57500</b>	<b>720.775,00000</b>	<b>94,24667 %</b>	<b>0,24796 %</b>
<b>MR - ANAPOLIS</b>		<b>113,47500</b>	<b>416.075,00000</b>	<b>54,40489 %</b>	<b>0,14314 %</b>
02439 ITAGUARI		57,30000	210.100,00000	27,47213 %	0,07228 %
04301 ITAGUARU		2,17500	7.975,00000	1,04279 %	0,00274 %
04538 ITAUCU		16,50000	60.500,00000	7,91082 %	0,02081 %
02883 OURO VERDE DE GOIAS		37,50000	137.500,00000	17,97914 %	0,04730 %
<b>MR - ANICUNS</b>		<b>73,35000</b>	<b>268.950,00000</b>	<b>35,16721 %</b>	<b>0,09252 %</b>
04305 ANICUNS		5,25000	19.250,00000	2,51708 %	0,00662 %
01501 AVELINOPOLIS		41,85000	153.450,00000	20,06472 %	0,05279 %
04306 SANCLERLANDIA		8,25000	30.250,00000	3,95541 %	0,01041 %
04307 SAO LUIS DE MONTES BELOS		18,00000	66.000,00000	8,62999 %	0,02271 %
<b>MR - CERES</b>		<b>5,25000</b>	<b>19.250,00000</b>	<b>2,51708 %</b>	<b>0,00662 %</b>
02428 SAO LUIZ DO NORTE		0,75000	2.750,00000	0,35958 %	0,00095 %
05556 URUANA		4,50000	16.500,00000	2,15750 %	0,00568 %
<b>MR - GOIANIA</b>		<b>4,50000</b>	<b>16.500,00000</b>	<b>2,15750 %</b>	<b>0,00568 %</b>
00001 GOIANIA		0,75000	2.750,00000	0,35958 %	0,00095 %
02719 GUAPO		1,05000	3.850,00000	0,50342 %	0,00132 %
01355 HIDROLANDIA		2,70000	9.900,00000	1,29450 %	0,00341 %
<b>002 MINAS GERAIS</b>		<b>6,00000</b>	<b>22.000,00000</b>	<b>2,87666 %</b>	<b>0,00757 %</b>
<b>MR - UBERLANDIA</b>		<b>6,00000</b>	<b>22.000,00000</b>	<b>2,87666 %</b>	<b>0,00757 %</b>
04878 CENTRALINA		6,00000	22.000,00000	2,87666 %	0,00757 %
<b>106 BANANA NANICA</b>		<b>381,45000</b>	<b>1.289.866,10540</b>	1,38681 %	<b>0,00013 %</b>
<b>005 BAHIA</b>		<b>242,77500</b>	<b>820.939,16300</b>	<b>63,64530 %</b>	<b>0,30624 %</b>
<b>MR - BARREIRAS</b>		<b>81,00000</b>	<b>273.899,99860</b>	<b>21,23476 %</b>	<b>0,10217 %</b>
04819 RIACHAO DAS NEVES		81,00000	273.899,99860	21,23476 %	0,10217 %
<b>MR - BOM JESUS DA LAPA</b>		<b>124,27500</b>	<b>420.233,60940</b>	<b>32,57963 %</b>	<b>0,15676 %</b>
00615 BOM JESUS DA LAPA		105,52500	356.830,83190	27,66418 %	0,13311 %
01984 SERRA DO RAMALHO		18,75000	63.402,77750	4,91545 %	0,02365 %
<b>MR - PORTO SEGURO</b>		<b>37,50000</b>	<b>126.805,55500</b>	<b>9,83091 %</b>	<b>0,04730 %</b>
00389 TEIXEIRA DE FREITAS		37,50000	126.805,55500	9,83091 %	0,04730 %
<b>001 GOIAS</b>		<b>138,67500</b>	<b>468.926,94240</b>	<b>36,35470 %</b>	<b>0,17493 %</b>
<b>MR - ANAPOLIS</b>		<b>112,50000</b>	<b>380.416,66500</b>	<b>29,49273 %</b>	<b>0,14191 %</b>
02439 ITAGUARI		60,15000	203.396,11020	15,76878 %	0,07587 %
04538 ITAUCU		11,10000	37.534,44430	2,90995 %	0,01400 %
02883 OURO VERDE DE GOIAS		41,25000	139.486,11050	10,81400 %	0,05203 %
<b>MR - ANICUNS</b>		<b>1,60500</b>	<b>5.427,27780</b>	<b>0,42076 %</b>	<b>0,00202 %</b>
01501 AVELINOPOLIS		1,60500	5.427,27780	0,42076 %	0,00202 %
<b>MR - ENTORNO DE BRASILIA</b>		<b>9,75000</b>	<b>32.969,44430</b>	<b>2,55604 %</b>	<b>0,01230 %</b>
04128 COCALZINHO DE GOIAS		1,65000	5.579,44440	0,43256 %	0,00208 %
03692 PADRE BERNARDO		8,10000	27.389,99990	2,12348 %	0,01022 %
<b>MR - GOIANIA</b>		<b>14,82000</b>	<b>50.113,55530</b>	<b>3,88517 %</b>	<b>0,01869 %</b>



# CENTRAIS DE ABASTECIMENTO DE GOIAS

Pagina.: 35

Emitido: 26/09/2022

Hora....: 14:43:39

Procedencia de Produto(s)

TODOS PRODUTOS....

Periodo : 01/08/2022 Ate 31/08/2022

\* MR - Micro regioao

Sub.Grupo Produto Estado Micro Regiao	UF	QUANTIDADE	VALOR	% Participacao	
		TONELADA	EM R\$	PRODUTO POR CIDADE VALOR	SUB.GRUPUO VALOR
<b>04-FRUTAS NACIONAIS-FN</b>		27.505,56100	112.380.256,3134C	34,69597 %	<b>34,69597 %</b>
<b>106 BANANA NANICA</b>		<b>381,45000</b>	<b>1.289.866,10540</b>	1,38681 %	<b>0,00002 %</b>
<b>001 GOIAS</b>		<b>138,67500</b>	<b>468.926,94240</b>	<b>36,35470 %</b>	<b>0,17493 %</b>
<b>MR - GOIANIA</b>		<b>14,82000</b>	<b>50.113,55530</b>	<b>3,88517 %</b>	<b>0,01869 %</b>
00001 GOIANIA		14,82000	50.113,55530	3,88517 %	0,01869 %
<b>306 BANANA OURO</b>		<b>19,50000</b>	<b>62.472,22280</b>	0,07089 %	<b>0,00002 %</b>
<b>001 GOIAS</b>		<b>19,50000</b>	<b>62.472,22280</b>	<b>100,00000 %</b>	<b>0,02460 %</b>
<b>MR - ANAPOLIS</b>		<b>19,50000</b>	<b>62.472,22280</b>	<b>100,00000 %</b>	<b>0,02460 %</b>
02439 ITAGUARI		12,00000	38.444,44480	61,53846 %	0,01514 %
02883 OURO VERDE DE GOIAS		7,50000	24.027,77800	38,46154 %	0,00946 %
<b>107 BANANA PRATA</b>		<b>884,77500</b>	<b>2.621.555,52910</b>	3,21671 %	<b>0,00000 %</b>
<b>005 BAHIA</b>		<b>412,50000</b>	<b>1.222.222,21000</b>	<b>46,62202 %</b>	<b>0,52033 %</b>
<b>MR - BARREIRAS</b>		<b>0,01500</b>	<b>44,44440</b>	<b>0,00170 %</b>	<b>0,00002 %</b>
04819 RIACHAO DAS NEVES		0,01500	44,44440	0,00170 %	0,00002 %
<b>MR - BOM JESUS DA LAPA</b>		<b>359,80500</b>	<b>1.066.088,87830</b>	<b>40,66627 %</b>	<b>0,45386 %</b>
00615 BOM JESUS DA LAPA		287,50500	851.866,65820	32,49470 %	0,36266 %
01984 SERRA DO RAMALHO		72,30000	214.222,22010	8,17157 %	0,09120 %
<b>MR - PORTO SEGURO</b>		<b>37,50000</b>	<b>111.111,11000</b>	<b>4,23837 %</b>	<b>0,04730 %</b>
00389 TEIXEIRA DE FREITAS		37,50000	111.111,11000	4,23837 %	0,04730 %
<b>MR - SANTA MARIA DA VITORIA</b>		<b>15,18000</b>	<b>44.977,77730</b>	<b>1,71569 %</b>	<b>0,01915 %</b>
02503 CORIBE		15,18000	44.977,77730	1,71569 %	0,01915 %
<b>001 GOIAS</b>		<b>472,27500</b>	<b>1.399.333,31910</b>	<b>53,37798 %</b>	<b>0,59574 %</b>
<b>MR - ANAPOLIS</b>		<b>341,71500</b>	<b>1.012.488,87860</b>	<b>38,62168 %</b>	<b>0,43104 %</b>
02437 ANAPOLIS		148,89000	441.155,55110	16,82801 %	0,18781 %
02439 ITAGUARI		74,16000	219.733,33110	8,38179 %	0,09355 %
04301 ITAGUARU		0,01500	44,44440	0,00170 %	0,00002 %
04538 ITAUCU		19,05000	56.444,44390	2,15309 %	0,02403 %
02882 JARAGUA		6,75000	19.999,99980	0,76291 %	0,00851 %
02883 OURO VERDE DE GOIAS		57,60000	170.666,66480	6,51013 %	0,07266 %
04302 PETROLINA DE GOIAS		26,25000	77.777,77710	2,96686 %	0,03311 %
01497 SANTA ROSA DE GOIAS		5,25000	15.555,55540	0,59337 %	0,00662 %
04303 TAQUARAL DE GOIAS		3,75000	11.111,11100	0,42384 %	0,00473 %
<b>MR - ANICUNS</b>		<b>37,50000</b>	<b>111.111,11000</b>	<b>4,23837 %</b>	<b>0,04730 %</b>
01501 AVELINOPOLIS		37,50000	111.111,11000	4,23837 %	0,04730 %
<b>MR - ENTORNO DE BRASILIA</b>		<b>25,95000</b>	<b>76.888,88810</b>	<b>2,93295 %</b>	<b>0,03273 %</b>
04128 COCALZINHO DE GOIAS		25,95000	76.888,88810	2,93295 %	0,03273 %
<b>MR - GOIANIA</b>		<b>64,11000</b>	<b>189.955,55360</b>	<b>7,24591 %</b>	<b>0,08087 %</b>
03128 GOIANAPOLIS		14,25000	42.222,22180	1,61058 %	0,01798 %
00001 GOIANIA		34,26000	101.511,11010	3,87217 %	0,04322 %
02719 GUAPO		0,30000	888,88880	0,03391 %	0,00038 %
05410 NEROPOLIS		15,30000	45.333,33290	1,72925 %	0,01930 %
<b>MR - PORANGATU</b>		<b>3,00000</b>	<b>8.888,88880</b>	<b>0,33907 %</b>	<b>0,00378 %</b>
04286 TROMBAS		3,00000	8.888,88880	0,33907 %	0,00378 %
<b>108 BANANA TERRA</b>		<b>243,18000</b>	<b>1.378.020,00000</b>	0,88411 %	<b>0,00001 %</b>
<b>005 BAHIA</b>		<b>66,45000</b>	<b>376.550,00000</b>	<b>27,32544 %</b>	<b>0,08382 %</b>



# CENTRAIS DE ABASTECIMENTO DE GOIAS

Pagina.: 36

Emitido: 26/09/2022

Hora....: 14:43:39

Procedencia de Produto(s)

TODOS PRODUTOS....

Periodo : 01/08/2022 Ate 31/08/2022

\* MR - Micro regioao

Sub.Grupo Produto Estado Micro Regiao	UF	QUANTIDADE	VALOR	% Participacao	
		TONELADA	EM R\$	PRODUTO POR CIDADE VALOR	SUB.GRUPUO VALOR
<b>04-FRUTAS NACIONAIS-FN</b>		27.505,56100	112.380.256,31340	34,69597 %	<b>34,69597 %</b>
<b>108 BANANA TERRA</b>		<b>243,18000</b>	<b>1.378.020,00000</b>	0,88411 %	<b>0,00001 %</b>
<b>005 BAHIA</b>		<b>66,45000</b>	<b>376.550,00000</b>	<b>27,32544 %</b>	<b>0,08382 %</b>
<b>MR - BOM JESUS DA LAPA</b>		<b>4,50000</b>	<b>25.500,00000</b>	<b>1,85048 %</b>	<b>0,00568 %</b>
00615 BOM JESUS DA LAPA		4,50000	25.500,00000	1,85048 %	0,00568 %
<b>MR - PORTO SEGURO</b>		<b>61,95000</b>	<b>351.050,00000</b>	<b>25,47496 %</b>	<b>0,07814 %</b>
02542 ITABELA		40,95000	232.050,00000	16,83938 %	0,05166 %
00389 TEIXEIRA DE FREITAS		21,00000	119.000,00000	8,63558 %	0,02649 %
<b>020 ESPIRITO SANTO</b>		<b>115,20000</b>	<b>652.800,00000</b>	<b>47,37232 %</b>	<b>0,14532 %</b>
<b>MR - LINHARES</b>		<b>104,70000</b>	<b>593.300,00000</b>	<b>43,05453 %</b>	<b>0,13207 %</b>
02580 LINHARES		104,70000	593.300,00000	43,05453 %	0,13207 %
<b>MR - SANTA TERESA</b>		<b>10,50000</b>	<b>59.500,00000</b>	<b>4,31779 %</b>	<b>0,01324 %</b>
02583 SAO ROQUE DO CANAA		10,50000	59.500,00000	4,31779 %	0,01324 %
<b>001 GOIAS</b>		<b>61,53000</b>	<b>348.670,00000</b>	<b>25,30225 %</b>	<b>0,07761 %</b>
<b>MR - ANAPOLIS</b>		<b>54,22500</b>	<b>307.275,00000</b>	<b>22,29830 %</b>	<b>0,06840 %</b>
02439 ITAGUARI		9,00000	51.000,00000	3,70096 %	0,01135 %
04301 ITAGUARU		6,07500	34.425,00000	2,49815 %	0,00766 %
04538 ITAUCU		11,55000	65.450,00000	4,74957 %	0,01457 %
02882 JARAGUA		16,50000	93.500,00000	6,78510 %	0,02081 %
02883 OURO VERDE DE GOIAS		11,10000	62.900,00000	4,56452 %	0,01400 %
<b>MR - GOIANIA</b>		<b>7,30500</b>	<b>41.395,00000</b>	<b>3,00395 %</b>	<b>0,00921 %</b>
00001 GOIANIA		7,30500	41.395,00000	3,00395 %	0,00921 %
<b>109 CAJAMANGA</b>		<b>2,20000</b>	<b>6.500,00000</b>	0,00800 %	<b>0,00000 %</b>
<b>001 GOIAS</b>		<b>2,20000</b>	<b>6.500,00000</b>	<b>100,00000 %</b>	<b>0,00278 %</b>
<b>MR - GOIANIA</b>		<b>2,20000</b>	<b>6.500,00000</b>	<b>100,00000 %</b>	<b>0,00278 %</b>
05410 NEROPOLIS		2,20000	6.500,00000	100,00000 %	0,00278 %
<b>110 CAJU</b>		<b>32,16000</b>	<b>240.455,55490</b>	0,11692 %	<b>0,00000 %</b>
<b>001 GOIAS</b>		<b>2,16000</b>	<b>16.149,99990</b>	<b>6,71642 %</b>	<b>0,00272 %</b>
<b>MR - GOIANIA</b>		<b>2,16000</b>	<b>16.149,99990</b>	<b>6,71642 %</b>	<b>0,00272 %</b>
00001 GOIANIA		2,16000	16.149,99990	6,71642 %	0,00272 %
<b>003 SAO PAULO</b>		<b>30,00000</b>	<b>224.305,55500</b>	<b>93,28358 %</b>	<b>0,03784 %</b>
<b>MR - SAO PAULO</b>		<b>30,00000</b>	<b>224.305,55500</b>	<b>93,28358 %</b>	<b>0,03784 %</b>
05050 SAO PAULO		30,00000	224.305,55500	93,28358 %	0,03784 %
<b>114 CARAMBOLA (SP)</b>		<b>10,50000</b>	<b>420.000,00000</b>	0,03817 %	<b>0,00002 %</b>
<b>003 SAO PAULO</b>		<b>10,50000</b>	<b>420.000,00000</b>	<b>100,00000 %</b>	<b>0,01324 %</b>
<b>MR - SAO PAULO</b>		<b>10,50000</b>	<b>420.000,00000</b>	<b>100,00000 %</b>	<b>0,01324 %</b>
05050 SAO PAULO		10,50000	420.000,00000	100,00000 %	0,01324 %
<b>422 CASTANHA</b>		<b>0,11500</b>	<b>115,00000</b>	0,00042 %	<b>0,00000 %</b>
<b>004 DISTRITO FEDERAL</b>		<b>0,11500</b>	<b>115,00000</b>	<b>100,00000 %</b>	<b>0,00015 %</b>
<b>MR - BRASILIA</b>		<b>0,11500</b>	<b>115,00000</b>	<b>100,00000 %</b>	<b>0,00015 %</b>
04162 BRASILIA		0,11500	115,00000	100,00000 %	0,00015 %
<b>115 CASTANHA DO PARA</b>		<b>0,10000</b>	<b>2.000,00000</b>	0,00036 %	<b>0,00000 %</b>



## CENTRAIS DE ABASTECIMENTO DE GOIAS

Pagina.: 37

Emitido: 26/09/2022

Hora....: 14:43:39

Procedencia de Produto(s)

TODOS PRODUTOS....

Periodo : 01/08/2022 Ate 31/08/2022

\* MR - Micro regioao

Sub.Grupo Produto Estado Micro Regiao	UF	QUANTIDADE	VALOR	% Participacao	
		TONELADA	EM R\$	PRODUTO POR CIDADE VALOR	SUB.GRUPPO VALOR
<b>04-FRUTAS NACIONAIS-FN</b>		27.505,56100	112.380.256,31340	34,69597 %	<b>34,69597 %</b>
<b>115 CASTANHA DO PARA</b>		<b>0,10000</b>	<b>2.000,00000</b>	0,00036 %	<b>0,00000 %</b>
<b>004 DISTRITO FEDERAL</b>		<b>0,10000</b>	<b>2.000,00000</b>	<b>100,00000 %</b>	<b>0,00013 %</b>
<b>MR - BRASILIA</b>		<b>0,10000</b>	<b>2.000,00000</b>	<b>100,00000 %</b>	<b>0,00013 %</b>
04162 BRASILIA		0,10000	2.000,00000	100,00000 %	0,00013 %
<b>116 CEREJA</b>		<b>9,00000</b>	<b>9.000,00000</b>	0,03272 %	<b>0,00001 %</b>
<b>003 SAO PAULO</b>		<b>9,00000</b>	<b>9.000,00000</b>	<b>100,00000 %</b>	<b>0,01135 %</b>
<b>MR - SAO PAULO</b>		<b>9,00000</b>	<b>9.000,00000</b>	<b>100,00000 %</b>	<b>0,01135 %</b>
05050 SAO PAULO		9,00000	9.000,00000	100,00000 %	0,01135 %
<b>118 COCO SECO</b>		<b>240,49600</b>	<b>1.440.470,82840</b>	0,87435 %	<b>0,00031 %</b>
<b>005 BAHIA</b>		<b>192,00000</b>	<b>1.149.999,99600</b>	<b>79,83501 %</b>	<b>0,24219 %</b>
<b>MR - JUAZEIRO</b>		<b>192,00000</b>	<b>1.149.999,99600</b>	<b>79,83501 %</b>	<b>0,24219 %</b>
01745 JUAZEIRO		192,00000	1.149.999,99600	79,83501 %	0,24219 %
<b>004 DISTRITO FEDERAL</b>		<b>7,20000</b>	<b>43.124,99990</b>	<b>2,99381 %</b>	<b>0,00908 %</b>
<b>MR - BRASILIA</b>		<b>7,20000</b>	<b>43.124,99990</b>	<b>2,99381 %</b>	<b>0,00908 %</b>
04162 BRASILIA		7,20000	43.124,99990	2,99381 %	0,00908 %
<b>001 GOIAS</b>		<b>41,28000</b>	<b>247.249,99920</b>	<b>17,16453 %</b>	<b>0,05207 %</b>
<b>MR - ANAPOLIS</b>		<b>6,08000</b>	<b>36.416,66660</b>	<b>2,52811 %</b>	<b>0,00767 %</b>
02437 ANAPOLIS		6,08000	36.416,66660	2,52811 %	0,00767 %
<b>MR - GOIANIA</b>		<b>35,20000</b>	<b>210.833,33260</b>	<b>14,63642 %</b>	<b>0,04440 %</b>
00001 GOIANIA		35,20000	210.833,33260	14,63642 %	0,04440 %
<b>026 PERNAMBUCO</b>		<b>0,01600</b>	<b>95,83330</b>	<b>0,00665 %</b>	<b>0,00002 %</b>
<b>MR - PETROLINA</b>		<b>0,01600</b>	<b>95,83330</b>	<b>0,00665 %</b>	<b>0,00002 %</b>
03328 PETROLINA		0,01600	95,83330	0,00665 %	0,00002 %
<b>119 COCO VERDE</b>		<b>87,45000</b>	<b>145.750,00000</b>	0,31794 %	<b>0,00005 %</b>
<b>005 BAHIA</b>		<b>30,00000</b>	<b>50.000,00000</b>	<b>34,30532 %</b>	<b>0,03784 %</b>
<b>MR - JUAZEIRO</b>		<b>30,00000</b>	<b>50.000,00000</b>	<b>34,30532 %</b>	<b>0,03784 %</b>
01745 JUAZEIRO		30,00000	50.000,00000	34,30532 %	0,03784 %
<b>001 GOIAS</b>		<b>27,45000</b>	<b>45.750,00000</b>	<b>31,38937 %</b>	<b>0,03463 %</b>
<b>MR - ANAPOLIS</b>		<b>27,00000</b>	<b>45.000,00000</b>	<b>30,87479 %</b>	<b>0,03406 %</b>
02439 ITAGUARI		15,00000	25.000,00000	17,15266 %	0,01892 %
04302 PETROLINA DE GOIAS		12,00000	20.000,00000	13,72213 %	0,01514 %
<b>MR - MEIA PONTE</b>		<b>0,45000</b>	<b>750,00000</b>	<b>0,51458 %</b>	<b>0,00057 %</b>
01374 CALDAS NOVAS		0,45000	750,00000	0,51458 %	0,00057 %
<b>026 PERNAMBUCO</b>		<b>30,00000</b>	<b>50.000,00000</b>	<b>34,30532 %</b>	<b>0,03784 %</b>
<b>MR - PETROLINA</b>		<b>30,00000</b>	<b>50.000,00000</b>	<b>34,30532 %</b>	<b>0,03784 %</b>
03328 PETROLINA		30,00000	50.000,00000	34,30532 %	0,03784 %
<b>121 FIGO DA INDIA</b>		<b>2,40000</b>	<b>2.400,00000</b>	0,00873 %	<b>0,00000 %</b>
<b>003 SAO PAULO</b>		<b>2,40000</b>	<b>2.400,00000</b>	<b>100,00000 %</b>	<b>0,00303 %</b>
<b>MR - SAO PAULO</b>		<b>2,40000</b>	<b>2.400,00000</b>	<b>100,00000 %</b>	<b>0,00303 %</b>



## CENTRAIS DE ABASTECIMENTO DE GOIAS

Pagina.: 38  
Emitido: 26/09/2022  
Hora....: 14:43:39

Procedencia de Produto(s)  
**TODOS PRODUTOS...**  
 Período : 01/08/2022 Ate 31/08/2022  
 \* MR - Micro regiao

Sub.Grupo	UF	QUANTIDADE	VALOR	% Participacao	
Produto Estado Micro Regiao		TONELADA	EM R\$	PRODUTO POR CIDADE VALOR	SUB.GRUPPO VALOR
		79.275,9499	247.162.531,120		
<b>04-FRUTAS NACIONAIS-FN</b>		27.505,56100	112.380.256,31340	34,69597 %	<b>34,69597 %</b>
<b>121 FIGO DA INDIA</b>		<b>2,40000</b>	<b>2.400,00000</b>	0,00873 %	<b>0,00000 %</b>
003 SAO PAULO		2,40000	2.400,00000	100,00000 %	0,00303 %
MR - SAO PAULO		2,40000	2.400,00000	100,00000 %	0,00303 %
05050 SAO PAULO		2,40000	2.400,00000	100,00000 %	0,00303 %
<b>122 FIGO MADURO (ROXO)</b>		<b>62,05000</b>	<b>2.190.000,00000</b>	0,22559 %	<b>0,00010 %</b>
003 SAO PAULO		62,05000	2.190.000,00000	100,00000 %	0,07827 %
MR - SAO PAULO		62,05000	2.190.000,00000	100,00000 %	0,07827 %
05050 SAO PAULO		62,05000	2.190.000,00000	100,00000 %	0,07827 %
<b>123 FIGO VERDE</b>		<b>0,36000</b>	<b>2.155,55560</b>	0,00131 %	<b>0,00000 %</b>
001 GOIAS		0,36000	2.155,55560	100,00000 %	0,00045 %
MR - GOIANIA		0,36000	2.155,55560	100,00000 %	0,00045 %
04308 BELA VISTA DE GOIAS		0,36000	2.155,55560	100,00000 %	0,00045 %
<b>124 FRANBOESA</b>		<b>2,96100</b>	<b>592.200,00000</b>	0,01077 %	<b>0,00000 %</b>
003 SAO PAULO		2,96100	592.200,00000	100,00000 %	0,00374 %
MR - SAO PAULO		2,96100	592.200,00000	100,00000 %	0,00374 %
05050 SAO PAULO		2,96100	592.200,00000	100,00000 %	0,00374 %
<b>97 GOIABA</b>		<b>31,64000</b>	<b>94.920,00000</b>	0,11503 %	<b>0,00002 %</b>
001 GOIAS		31,64000	94.920,00000	100,00000 %	0,03991 %
MR - ENTORNO DE BRASILIA		12,30000	36.900,00000	38,87484 %	0,01552 %
05092 ABADIANIA		12,30000	36.900,00000	38,87484 %	0,01552 %
MR - GOIANIA		19,34000	58.020,00000	61,12516 %	0,02440 %
03128 GOIANAPOLIS		7,26000	21.780,00000	22,94564 %	0,00916 %
01355 HIDROLANDIA		3,52000	10.560,00000	11,12516 %	0,00444 %
03682 LEOPOLDO DE BULHOES		4,96000	14.880,00000	15,67636 %	0,00626 %
05410 NEROPOLIS		3,10000	9.300,00000	9,79772 %	0,00391 %
02728 TEREZOPOLIS DE GOIAS		0,50000	1.500,00000	1,58028 %	0,00063 %
<b>125 GOIABA VACUO</b>		<b>78,00000</b>	<b>78.000,00000</b>	0,28358 %	<b>0,00012 %</b>
003 SAO PAULO		78,00000	78.000,00000	100,00000 %	0,09839 %
MR - SAO PAULO		78,00000	78.000,00000	100,00000 %	0,09839 %
05050 SAO PAULO		78,00000	78.000,00000	100,00000 %	0,09839 %
<b>291 GRAVIOLA</b>		<b>62,00000</b>	<b>620.000,00000</b>	0,22541 %	<b>0,00010 %</b>
003 SAO PAULO		62,00000	620.000,00000	100,00000 %	0,07821 %
MR - SAO PAULO		62,00000	620.000,00000	100,00000 %	0,07821 %
05050 SAO PAULO		62,00000	620.000,00000	100,00000 %	0,07821 %
<b>396 KINO</b>		<b>1,80000</b>	<b>1.800,00000</b>	0,00654 %	<b>0,00000 %</b>
003 SAO PAULO		1,80000	1.800,00000	100,00000 %	0,00227 %
MR - SAO PAULO		1,80000	1.800,00000	100,00000 %	0,00227 %
05050 SAO PAULO		1,80000	1.800,00000	100,00000 %	0,00227 %
<b>295 KIWI NACIONAL</b>		<b>222,23000</b>	<b>3.111.220,00000</b>	0,80795 %	<b>0,00007 %</b>



## CENTRAIS DE ABASTECIMENTO DE GOIAS

Pagina.: 39

Emitido: 26/09/2022

Hora....: 14:43:39

Procedencia de Produto(s)

TODOS PRODUTOS....

Periodo : 01/08/2022 Ate 31/08/2022

\* MR - Micro regioao

Sub.Grupo	UF	QUANTIDADE	VALOR	% Participacao	
Produto Estado Micro Regiao		TONELADA	EM R\$	PRODUTO POR CIDADE VALOR	SUB.GRUPAO VALOR
<b>04-FRUTAS NACIONAIS-FN</b>		27.505,56100	112.380.256,3134C	34,69597 %	<b>34,69597 %</b>
<b>295</b>		<b>222,23000</b>	<b>3.111.220,00000</b>	0,80795 %	<b>0,00007 %</b>
<b>022 SANTA CATARINA</b>		<b>71,72000</b>	<b>1.004.080,00000</b>	<b>32,27287 %</b>	<b>0,09047 %</b>
<b>MR - CAMPOS DE LAGES</b>		<b>44,50000</b>	<b>623.000,00000</b>	<b>20,02430 %</b>	<b>0,05613 %</b>
05526 SAO JOAQUIM		44,50000	623.000,00000	20,02430 %	0,05613 %
<b>MR - JOACABA</b>		<b>8,52000</b>	<b>119.280,00000</b>	<b>3,83387 %</b>	<b>0,01075 %</b>
01015 FRAIBURGO		8,52000	119.280,00000	3,83387 %	0,01075 %
<b>MR - SAO MIGUEL DO OESTE</b>		<b>18,70000</b>	<b>261.800,00000</b>	<b>8,41471 %</b>	<b>0,02359 %</b>
01420 DIONISIO CERQUEIRA		18,70000	261.800,00000	8,41471 %	0,02359 %
<b>003 SAO PAULO</b>		<b>150,51000</b>	<b>2.107.140,00000</b>	<b>67,72713 %</b>	<b>0,18986 %</b>
<b>MR - JALES</b>		<b>45,51000</b>	<b>637.140,00000</b>	<b>20,47878 %</b>	<b>0,05741 %</b>
05284 JALES		45,51000	637.140,00000	20,47878 %	0,05741 %
<b>MR - SAO PAULO</b>		<b>105,00000</b>	<b>1.470.000,00000</b>	<b>47,24835 %</b>	<b>0,13245 %</b>
05050 SAO PAULO		105,00000	1.470.000,00000	47,24835 %	0,13245 %
<b>132 LARANJA LIMA</b>		<b>17,92500</b>	<b>43.020,00000</b>	0,06517 %	<b>0,00002 %</b>
<b>001 GOIAS</b>		<b>17,92500</b>	<b>43.020,00000</b>	<b>100,00000 %</b>	<b>0,02261 %</b>
<b>MR - GOIANIA</b>		<b>17,92500</b>	<b>43.020,00000</b>	<b>100,00000 %</b>	<b>0,02261 %</b>
01355 HIDROLANDIA		13,42500	32.220,00000	74,89540 %	0,01693 %
02297 TRINDADE		4,50000	10.800,00000	25,10460 %	0,00568 %
<b>133 LARANJA PERA RIO</b>		<b>2.863,96200</b>	<b>5.568.815,00000</b>	10,41230 %	<b>0,00140 %</b>
<b>001 GOIAS</b>		<b>2.557,06200</b>	<b>4.972.065,00000</b>	<b>89,28408 %</b>	<b>3,22552 %</b>
<b>MR - ANAPOLIS</b>		<b>905,02200</b>	<b>1.759.765,00000</b>	<b>31,60035 %</b>	<b>1,14161 %</b>
04537 ITABERAI		878,92200	1.709.015,00000	30,68902 %	1,10869 %
04301 ITAGUARU		26,10000	50.750,00000	0,91132 %	0,03292 %
<b>MR - ENTORNO DE BRASILIA</b>		<b>13,50000</b>	<b>26.250,00000</b>	<b>0,47137 %</b>	<b>0,01703 %</b>
05092 ABADIANIA		13,50000	26.250,00000	0,47137 %	0,01703 %
<b>MR - GOIANIA</b>		<b>1.569,42000</b>	<b>3.051.650,00000</b>	<b>54,79891 %</b>	<b>1,97969 %</b>
03128 GOIANAPOLIS		113,40000	220.500,00000	3,95955 %	0,14304 %
01355 HIDROLANDIA		937,20600	1.822.345,00000	32,72411 %	1,18221 %
05410 NEROPOLIS		0,72000	1.400,00000	0,02514 %	0,00091 %
02728 TEREZOPOLIS DE GOIAS		12,60000	24.500,00000	0,43995 %	0,01589 %
02297 TRINDADE		505,49400	982.905,00000	17,65016 %	0,63764 %
<b>MR - MEIA PONTE</b>		<b>61,02000</b>	<b>118.650,00000</b>	<b>2,13061 %</b>	<b>0,07697 %</b>
00942 PONTALINA		61,02000	118.650,00000	2,13061 %	0,07697 %
<b>MR - SUDOESTE DE GOIAS</b>		<b>8,10000</b>	<b>15.750,00000</b>	<b>0,28282 %</b>	<b>0,01022 %</b>
02307 RIO VERDE		8,10000	15.750,00000	0,28282 %	0,01022 %
<b>002 MINAS GERAIS</b>		<b>15,30000</b>	<b>29.750,00000</b>	<b>0,53422 %</b>	<b>0,01930 %</b>
<b>MR - FRUTAL</b>		<b>15,30000</b>	<b>29.750,00000</b>	<b>0,53422 %</b>	<b>0,01930 %</b>
04881 CAMPINA VERDE		15,30000	29.750,00000	0,53422 %	0,01930 %
<b>003 SAO PAULO</b>		<b>291,60000</b>	<b>567.000,00000</b>	<b>10,18170 %</b>	<b>0,36783 %</b>
<b>MR - JALES</b>		<b>291,60000</b>	<b>567.000,00000</b>	<b>10,18170 %</b>	<b>0,36783 %</b>
05288 URANIA		291,60000	567.000,00000	10,18170 %	0,36783 %
<b>135 LIMAO CHINA</b>		<b>4,36000</b>	<b>13.080,00000</b>	0,01585 %	<b>0,00000 %</b>





# CENTRAIS DE ABASTECIMENTO DE GOIAS

Pagina.: 40

Emitido: 26/09/2022

Hora....: 14:43:39

Procedencia de Produto(s)

TODOS PRODUTOS....

Periodo : 01/08/2022 Ate 31/08/2022

\* MR - Micro regioao

Sub.Grupo Produto Estado Micro Regiao	UF	QUANTIDADE	VALOR	% Participacao	
		TONELADA	EM R\$	PRODUTO POR CIDADE VALOR	SUB.GRUPPO VALOR
<b>04-FRUTAS NACIONAIS-FN</b>		27.505,56100	112.380.256,3134C	34,69597 %	<b>34,69597 %</b>
<b>135 LIMAO CHINA</b>		<b>4,36000</b>	<b>13.080,00000</b>	0,01585 %	<b>0,00000 %</b>
<b>001 GOIAS</b>		<b>4,36000</b>	<b>13.080,00000</b>	<b>100,00000 %</b>	<b>0,00550 %</b>
<b>MR - ANAPOLIS</b>		<b>2,72000</b>	<b>8.160,00000</b>	<b>62,38532 %</b>	<b>0,00343 %</b>
02438 CAMPO LIMPO DE GOIAS		2,62000	7.860,00000	60,09174 %	0,00330 %
04303 TAQUARAL DE GOIAS		0,10000	300,00000	2,29358 %	0,00013 %
<b>MR - GOIANIA</b>		<b>1,64000</b>	<b>4.920,00000</b>	<b>37,61468 %</b>	<b>0,00207 %</b>
05559 ABADIA DE GOIAS		0,16000	480,00000	3,66972 %	0,00020 %
05410 NEROPOLIS		0,88000	2.640,00000	20,18349 %	0,00111 %
02297 TRINDADE		0,60000	1.800,00000	13,76147 %	0,00076 %
<b>357 LIMAO NACIONAL SICILIANO</b>		<b>112,80000</b>	<b>718.577,78110</b>	0,41010 %	<b>0,00000 %</b>
<b>003 SAO PAULO</b>		<b>112,80000</b>	<b>718.577,78110</b>	<b>100,00000 %</b>	<b>0,14229 %</b>
<b>MR - JALES</b>		<b>112,80000</b>	<b>718.577,78110</b>	<b>100,00000 %</b>	<b>0,14229 %</b>
05284 JALES		1,80000	11.466,66670	1,59574 %	0,00227 %
05288 URANIA		111,00000	707.111,11440	98,40426 %	0,14002 %
<b>275 LIMAO TAHITI (SP)</b>		<b>653,80000</b>	<b>2.251.977,78180</b>	2,37697 %	<b>0,00003 %</b>
<b>002 MINAS GERAIS</b>		<b>16,00000</b>	<b>55.111,11120</b>	<b>2,44723 %</b>	<b>0,02018 %</b>
<b>MR - FRUTAL</b>		<b>16,00000</b>	<b>55.111,11120</b>	<b>2,44723 %</b>	<b>0,02018 %</b>
04881 CAMPINA VERDE		16,00000	55.111,11120	2,44723 %	0,02018 %
<b>003 SAO PAULO</b>		<b>637,80000</b>	<b>2.196.866,67060</b>	<b>97,55277 %</b>	<b>0,80453 %</b>
<b>MR - CATANDUVA</b>		<b>67,50000</b>	<b>232.500,00050</b>	<b>10,32426 %</b>	<b>0,08515 %</b>
02637 PINDORAMA		59,50000	204.944,44490	9,10064 %	0,07505 %
05007 SANTA ADELIA		8,00000	27.555,55560	1,22362 %	0,01009 %
<b>MR - JABOTICABAL</b>		<b>16,00000</b>	<b>55.111,11120</b>	<b>2,44723 %</b>	<b>0,02018 %</b>
05327 TAQUARITINGA		16,00000	55.111,11120	2,44723 %	0,02018 %
<b>MR - JALES</b>		<b>328,36000</b>	<b>1.131.017,77960</b>	<b>50,22331 %</b>	<b>0,41420 %</b>
01242 PALMEIRA D OESTE		48,36000	166.573,33360	7,39676 %	0,06100 %
05288 URANIA		280,00000	964.444,44600	42,82655 %	0,35320 %
<b>MR - NOVO HORIZONTE</b>		<b>150,50000</b>	<b>518.388,88980</b>	<b>23,01927 %</b>	<b>0,18984 %</b>
05010 ITAJOBI		18,10000	62.344,44450	2,76843 %	0,02283 %
05324 MARAPOAMA		18,00000	62.000,00010	2,75314 %	0,02271 %
01270 URUPES		114,40000	394.044,44520	17,49771 %	0,14431 %
<b>MR - SAO JOSE DO RIO PRETO</b>		<b>75,44000</b>	<b>259.848,88950</b>	<b>11,53870 %</b>	<b>0,09516 %</b>
00070 CEDRAL		29,00000	99.888,88920	4,43561 %	0,03658 %
03975 MIRASSOLANDIA		46,44000	159.960,00030	7,10309 %	0,05858 %
<b>137 LIMAO TAITI - GO</b>		<b>1.359,34000</b>	<b>3.964.741,64440</b>	4,94206 %	<b>0,00010 %</b>
<b>005 BAHIA</b>		<b>64,00000</b>	<b>186.666,66560</b>	<b>4,70817 %</b>	<b>0,08073 %</b>
<b>MR - SANTA MARIA DA VITORIA</b>		<b>64,00000</b>	<b>186.666,66560</b>	<b>4,70817 %</b>	<b>0,08073 %</b>
01744 SANTA MARIA DA VITORIA		64,00000	186.666,66560	4,70817 %	0,08073 %
<b>001 GOIAS</b>		<b>1.254,34000</b>	<b>3.658.491,64610</b>	<b>92,27566 %</b>	<b>1,58225 %</b>
<b>MR - ANAPOLIS</b>		<b>85,60000</b>	<b>249.666,66540</b>	<b>6,29717 %</b>	<b>0,10798 %</b>
04537 ITABERAI		84,00000	244.999,99860	6,17947 %	0,10596 %
04539 NOVA VENEZA		1,50000	4.375,00010	0,11035 %	0,00189 %
04303 TAQUARAL DE GOIAS		0,10000	291,66670	0,00736 %	0,00013 %



# CENTRAIS DE ABASTECIMENTO DE GOIAS

Pagina.: 41

Emitido: 26/09/2022

Hora....: 14:43:39

Procedencia de Produto(s)

TODOS PRODUTOS....

Periodo : 01/08/2022 Ate 31/08/2022

\* MR - Micro regioao

Sub.Grupo Produto Estado Micro Regiao	UF	QUANTIDADE	VALOR	% Participacao	
		TONELADA	EM R\$	PRODUTO POR CIDADE VALOR	SUB.GRUPAO VALOR
<b>04-FRUTAS NACIONAIS-FN</b>		27.505,56100	112.380.256,3134C	34,69597 %	<b>34,69597 %</b>
<b>137 LIMAO TAITI - GO</b>		<b>1.359,34000</b>	<b>3.964.741,64440</b>	4,94206 %	<b>0,00001 %</b>
<b>001 GOIAS</b>		<b>1.254,34000</b>	<b>3.658.491,64610</b>	<b>92,27566 %</b>	<b>1,58225 %</b>
<b>MR - GOIANIA</b>		<b>1.168,74000</b>	<b>3.408.824,98070</b>	<b>85,97849 %</b>	<b>1,47427 %</b>
05559 ABADIA DE GOIAS		7,76000	22.633,33340	0,57087 %	0,00979 %
03128 GOIANAPOLIS		80,00000	233.333,33200	5,88521 %	0,10091 %
00001 GOIANIA		7,72000	22.516,66660	0,56792 %	0,00974 %
01355 HIDROLANDIA		454,00000	1.324.166,65910	33,39856 %	0,57268 %
05410 NEROPOLIS		31,26000	91.174,99940	2,29965 %	0,03943 %
02297 TRINDADE		588,00000	1.714.999,99020	43,25629 %	0,74171 %
<b>002 MINAS GERAIS</b>		<b>28,00000</b>	<b>81.666,66620</b>	<b>2,05982 %</b>	<b>0,03532 %</b>
<b>MR - FRUTAL</b>		<b>28,00000</b>	<b>81.666,66620</b>	<b>2,05982 %</b>	<b>0,03532 %</b>
04881 CAMPINA VERDE		28,00000	81.666,66620	2,05982 %	0,03532 %
<b>003 SAO PAULO</b>		<b>13,00000</b>	<b>37.916,66650</b>	<b>0,95635 %</b>	<b>0,01640 %</b>
<b>MR - JABOTICABAL</b>		<b>13,00000</b>	<b>37.916,66650</b>	<b>0,95635 %</b>	<b>0,01640 %</b>
05327 TAQUARITINGA		13,00000	37.916,66650	0,95635 %	0,01640 %
<b>142 MACA NACIONAL FUGI (CART) T150</b>		<b>888,40800</b>	<b>6.421.763,99460</b>	3,22992 %	<b>0,00012 %</b>
<b>023 PARANA</b>		<b>73,80000</b>	<b>533.455,55510</b>	<b>8,30699 %</b>	<b>0,09309 %</b>
<b>MR - MARINGA</b>		<b>73,80000</b>	<b>533.455,55510</b>	<b>8,30699 %</b>	<b>0,09309 %</b>
00912 MARIALVA		73,80000	533.455,55510	8,30699 %	0,09309 %
<b>007 RIO GRANDE DO SUL</b>		<b>133,20000</b>	<b>962.822,22140</b>	<b>14,99311 %</b>	<b>0,16802 %</b>
<b>MR - CAXIAS DO SUL</b>		<b>133,20000</b>	<b>962.822,22140</b>	<b>14,99311 %</b>	<b>0,16802 %</b>
01435 CAXIAS DO SUL		133,20000	962.822,22140	14,99311 %	0,16802 %
<b>022 SANTA CATARINA</b>		<b>466,63200</b>	<b>3.373.000,44160</b>	<b>52,52452 %</b>	<b>0,58862 %</b>
<b>MR - CAMPOS DE LAGES</b>		<b>20,16000</b>	<b>145.724,44430</b>	<b>2,26923 %</b>	<b>0,02543 %</b>
05526 SAO JOAQUIM		14,76000	106.691,11100	1,66140 %	0,01862 %
02414 URUBICI		5,40000	39.033,33330	0,60783 %	0,00681 %
<b>MR - JOACABA</b>		<b>405,91800</b>	<b>2.934.135,66420</b>	<b>45,69049 %</b>	<b>0,51203 %</b>
01015 FRAIBURGO		265,51800	1.919.268,99840	29,88694 %	0,33493 %
01442 VIDEIRA		140,40000	1.014.866,66580	15,80355 %	0,17710 %
<b>MR - SAO MIGUEL DO OESTE</b>		<b>40,55400</b>	<b>293.140,33310</b>	<b>4,56479 %</b>	<b>0,05116 %</b>
01420 DIONISIO CERQUEIRA		40,55400	293.140,33310	4,56479 %	0,05116 %
<b>003 SAO PAULO</b>		<b>214,77600</b>	<b>1.552.485,77650</b>	<b>24,17538 %</b>	<b>0,27092 %</b>
<b>MR - JALES</b>		<b>114,53400</b>	<b>827.896,99930</b>	<b>12,89205 %</b>	<b>0,14448 %</b>
05284 JALES		114,53400	827.896,99930	12,89205 %	0,14448 %
<b>MR - SAO PAULO</b>		<b>100,24200</b>	<b>724.588,77720</b>	<b>11,28333 %</b>	<b>0,12645 %</b>
05050 SAO PAULO		100,24200	724.588,77720	11,28333 %	0,12645 %
<b>143 MACA NACIONAL FUGI (SOLTA)</b>		<b>676,00000</b>	<b>3.088.944,44820</b>	2,45768 %	<b>0,00011 %</b>
<b>023 PARANA</b>		<b>70,00000</b>	<b>319.861,11150</b>	<b>10,35503 %</b>	<b>0,08830 %</b>
<b>MR - MARINGA</b>		<b>70,00000</b>	<b>319.861,11150</b>	<b>10,35503 %</b>	<b>0,08830 %</b>
00912 MARIALVA		70,00000	319.861,11150	10,35503 %	0,08830 %
<b>007 RIO GRANDE DO SUL</b>		<b>120,00000</b>	<b>548.333,33400</b>	<b>17,75148 %</b>	<b>0,15137 %</b>
<b>MR - CAXIAS DO SUL</b>		<b>120,00000</b>	<b>548.333,33400</b>	<b>17,75148 %</b>	<b>0,15137 %</b>



## CENTRAIS DE ABASTECIMENTO DE GOIAS

Pagina.: 42

Emitido: 26/09/2022

Hora....: 14:43:39

Procedencia de Produto(s)

TODOS PRODUTOS....

Periodo : 01/08/2022 Ate 31/08/2022

\* MR - Micro regioao

Sub.Grupo Produto Estado Micro Regiao	UF	QUANTIDADE	VALOR	% Participacao	
		TONELADA	EM R\$	PRODUTO POR CIDADE VALOR	SUB.GRUPPO VALOR
<b>04-FRUTAS NACIONAIS-FN</b>		27.505,56100	112.380.256,31340	34,69597 %	<b>34,69597 %</b>
<b>143 MACA NACIONAL FUGI (SOLTA)</b>		<b>676,00000</b>	<b>3.088.944,44820</b>	2,45768 %	<b>0,00019 %</b>
<b>007 RIO GRANDE DO SUL</b>		<b>120,00000</b>	<b>548.333,33400</b>	<b>17,75148 %</b>	<b>0,15137 %</b>
<b>MR - CAXIAS DO SUL</b>		<b>120,00000</b>	<b>548.333,33400</b>	<b>17,75148 %</b>	<b>0,15137 %</b>
01435 CAXIAS DO SUL		120,00000	548.333,33400	17,75148 %	0,15137 %
<b>022 SANTA CATARINA</b>		<b>486,00000</b>	<b>2.220.750,00270</b>	<b>71,89349 %</b>	<b>0,61305 %</b>
<b>MR - JOACABA</b>		<b>486,00000</b>	<b>2.220.750,00270</b>	<b>71,89349 %</b>	<b>0,61305 %</b>
01015 FRAIBURGO		306,00000	1.398.250,00170	45,26627 %	0,38599 %
01442 VIDEIRA		180,00000	822.500,00100	26,62722 %	0,22705 %
<b>139 MACA NACIONAL GALA (SOLTA)</b>		<b>1.172,90000</b>	<b>5.506.113,89550</b>	4,26423 %	<b>0,00011 %</b>
<b>023 PARANA</b>		<b>70,00000</b>	<b>328.611,11150</b>	<b>5,96811 %</b>	<b>0,08830 %</b>
<b>MR - MARINGA</b>		<b>70,00000</b>	<b>328.611,11150</b>	<b>5,96811 %</b>	<b>0,08830 %</b>
00912 MARIALVA		70,00000	328.611,11150	5,96811 %	0,08830 %
<b>007 RIO GRANDE DO SUL</b>		<b>148,00000</b>	<b>694.777,77860</b>	<b>12,61830 %</b>	<b>0,18669 %</b>
<b>MR - CAXIAS DO SUL</b>		<b>148,00000</b>	<b>694.777,77860</b>	<b>12,61830 %</b>	<b>0,18669 %</b>
01435 CAXIAS DO SUL		148,00000	694.777,77860	12,61830 %	0,18669 %
<b>022 SANTA CATARINA</b>		<b>626,68000</b>	<b>2.941.914,44790</b>	<b>53,42996 %</b>	<b>0,79050 %</b>
<b>MR - CAMPOS DE LAGES</b>		<b>9,40000</b>	<b>44.127,77780</b>	<b>0,80143 %</b>	<b>0,01186 %</b>
05526 SAO JOAQUIM		1,40000	6.572,22220	0,11936 %	0,00177 %
02414 URUBICI		8,00000	37.555,55560	0,68207 %	0,01009 %
<b>MR - JOACABA</b>		<b>572,22000</b>	<b>2.686.255,00320</b>	<b>48,78677 %</b>	<b>0,72181 %</b>
01015 FRAIBURGO		336,22000	1.578.366,11300	28,66570 %	0,42411 %
01442 VIDEIRA		236,00000	1.107.888,89020	20,12107 %	0,29769 %
<b>MR - SAO MIGUEL DO OESTE</b>		<b>45,06000</b>	<b>211.531,66690</b>	<b>3,84176 %</b>	<b>0,05684 %</b>
01420 DIONISIO CERQUEIRA		45,06000	211.531,66690	3,84176 %	0,05684 %
<b>003 SAO PAULO</b>		<b>328,22000</b>	<b>1.540.810,55750</b>	<b>27,98363 %</b>	<b>0,41402 %</b>
<b>MR - JALES</b>		<b>162,22000</b>	<b>761.532,77870</b>	<b>13,83068 %</b>	<b>0,20463 %</b>
05284 JALES		162,22000	761.532,77870	13,83068 %	0,20463 %
<b>MR - SAO PAULO</b>		<b>166,00000</b>	<b>779.277,77880</b>	<b>14,15295 %</b>	<b>0,20940 %</b>
05050 SAO PAULO		166,00000	779.277,77880	14,15295 %	0,20940 %
<b>138 MACA NAICONAL GALA (CART.) T150</b>		<b>678,00000</b>	<b>5.188.583,34840</b>	2,46496 %	<b>0,00013 %</b>
<b>023 PARANA</b>		<b>84,00000</b>	<b>642.833,33520</b>	<b>12,38938 %</b>	<b>0,10596 %</b>
<b>MR - MARINGA</b>		<b>84,00000</b>	<b>642.833,33520</b>	<b>12,38938 %</b>	<b>0,10596 %</b>
00912 MARIALVA		84,00000	642.833,33520	12,38938 %	0,10596 %
<b>007 RIO GRANDE DO SUL</b>		<b>104,00000</b>	<b>795.888,89120</b>	<b>15,33923 %</b>	<b>0,13119 %</b>
<b>MR - CAXIAS DO SUL</b>		<b>104,00000</b>	<b>795.888,89120</b>	<b>15,33923 %</b>	<b>0,13119 %</b>
01435 CAXIAS DO SUL		104,00000	795.888,89120	15,33923 %	0,13119 %
<b>022 SANTA CATARINA</b>		<b>490,00000</b>	<b>3.749.861,12200</b>	<b>72,27139 %</b>	<b>0,61809 %</b>
<b>MR - JOACABA</b>		<b>490,00000</b>	<b>3.749.861,12200</b>	<b>72,27139 %</b>	<b>0,61809 %</b>
01015 FRAIBURGO		284,00000	2.173.388,89520	41,88791 %	0,35824 %
01442 VIDEIRA		206,00000	1.576.472,22680	30,38348 %	0,25985 %
<b>146 MAMAO FORMOSA</b>		<b>1.920,58000</b>	<b>8.749.308,87880</b>	6,98252 %	<b>0,00007 %</b>



# CENTRAIS DE ABASTECIMENTO DE GOIAS

Pagina.: 43

Emitido: 26/09/2022

Hora....: 14:43:39

Procedencia de Produto(s)

TODOS PRODUTOS....

Periodo : 01/08/2022 Ate 31/08/2022

\* MR - Micro regioao

Sub.Grupo Produto Estado Micro Regiao	UF	QUANTIDADE	VALOR	% Participacao	
		TONELADA	EM R\$	PRODUTO POR CIDADE VALOR	SUB.GRUPUO VALOR
<b>04-FRUTAS NACIONAIS-FN</b>		27.505,56100	112.380.256,3134C	34,69597 %	<b>34,69597 %</b>
<b>146 MAMAO FORMOSA</b>		<b>1.920,58000</b>	<b>8.749.308,87880</b>	6,98252 %	<b>0,00007 %</b>
<b>005 BAHIA</b>		<b>1.254,00000</b>	<b>5.712.666,65980</b>	<b>65,29278 %</b>	<b>1,58182 %</b>
<b>MR - BOM JESUS DA LAPA</b>		<b>289,00000</b>	<b>1.316.555,55400</b>	<b>15,04754 %</b>	<b>0,36455 %</b>
00615 BOM JESUS DA LAPA		43,00000	195.888,88870	2,23891 %	0,05424 %
01747 CARINHANHA		246,00000	1.120.666,66530	12,80863 %	0,31031 %
<b>MR - GUANAMBI</b>		<b>220,00000</b>	<b>1.002.222,22100</b>	<b>11,45487 %</b>	<b>0,27751 %</b>
00664 LICINIO DE ALMEIDA		220,00000	1.002.222,22100	11,45487 %	0,27751 %
<b>MR - PORTO SEGURO</b>		<b>259,00000</b>	<b>1.179.888,88750</b>	<b>13,48551 %</b>	<b>0,32671 %</b>
02542 ITABELA		9,00000	41.000,00000	0,46861 %	0,01135 %
00387 MUCURI		250,00000	1.138.888,88750	13,01690 %	0,31535 %
<b>MR - SANTA MARIA DA VITORIA</b>		<b>486,00000</b>	<b>2.213.999,99730</b>	<b>25,30486 %</b>	<b>0,61305 %</b>
01744 SANTA MARIA DA VITORIA		312,00000	1.421.333,33160	16,24509 %	0,39356 %
00611 SAO FELIX DO CORIBE		174,00000	792.666,66570	9,05976 %	0,21949 %
<b>001 GOIAS</b>		<b>637,18000</b>	<b>2.902.708,88580</b>	<b>33,17644 %</b>	<b>0,80375 %</b>
<b>MR - ANICUNS</b>		<b>6,18000</b>	<b>28.153,33330</b>	<b>0,32178 %</b>	<b>0,00780 %</b>
04305 ANICUNS		6,18000	28.153,33330	0,32178 %	0,00780 %
<b>MR - CERES</b>		<b>508,60000</b>	<b>2.316.955,55280</b>	<b>26,48158 %</b>	<b>0,64156 %</b>
05544 ITAPURANGA		8,60000	39.177,77780	0,44778 %	0,01085 %
05556 URUANA		500,00000	2.277.777,77500	26,03380 %	0,63071 %
<b>MR - GOIANIA</b>		<b>6,80000</b>	<b>30.977,77780</b>	<b>0,35406 %</b>	<b>0,00858 %</b>
03128 GOIANAPOLIS		1,20000	5.466,66670	0,06248 %	0,00151 %
00001 GOIANIA		5,60000	25.511,11110	0,29158 %	0,00706 %
<b>MR - MEIA PONTE</b>		<b>36,60000</b>	<b>166.733,33320</b>	<b>1,90567 %</b>	<b>0,04617 %</b>
01376 PIRACANJUBA		36,60000	166.733,33320	1,90567 %	0,04617 %
<b>MR - SAO MIGUEL DO ARAGUAIA</b>		<b>79,00000</b>	<b>359.888,88870</b>	<b>4,11334 %</b>	<b>0,09965 %</b>
01043 MUNDO NOVO		79,00000	359.888,88870	4,11334 %	0,09965 %
<b>003 SAO PAULO</b>		<b>29,40000</b>	<b>133.933,33320</b>	<b>1,53079 %</b>	<b>0,03709 %</b>
<b>MR - NOVO HORIZONTE</b>		<b>29,40000</b>	<b>133.933,33320</b>	<b>1,53079 %</b>	<b>0,03709 %</b>
05324 MARAPOAMA		29,40000	133.933,33320	1,53079 %	0,03709 %
<b>147 MAMAO HAVAI (GO)</b>		<b>572,73600</b>	<b>572.736,00000</b>	2,08226 %	<b>0,00021 %</b>
<b>005 BAHIA</b>		<b>434,40000</b>	<b>434.400,00000</b>	<b>75,84646 %</b>	<b>0,54796 %</b>
<b>MR - BOM JESUS DA LAPA</b>		<b>129,60000</b>	<b>129.600,00000</b>	<b>22,62823 %</b>	<b>0,16348 %</b>
01747 CARINHANHA		129,60000	129.600,00000	22,62823 %	0,16348 %
<b>MR - GUANAMBI</b>		<b>1,60000</b>	<b>1.600,00000</b>	<b>0,27936 %</b>	<b>0,00202 %</b>
00664 LICINIO DE ALMEIDA		1,60000	1.600,00000	0,27936 %	0,00202 %
<b>MR - JUAZEIRO</b>		<b>3,20000</b>	<b>3.200,00000</b>	<b>0,55872 %</b>	<b>0,00404 %</b>
01745 JUAZEIRO		3,20000	3.200,00000	0,55872 %	0,00404 %
<b>MR - PORTO SEGURO</b>		<b>214,48000</b>	<b>214.480,00000</b>	<b>37,44832 %</b>	<b>0,27055 %</b>
02542 ITABELA		49,20000	49.200,00000	8,59035 %	0,06206 %
00387 MUCURI		165,28000	165.280,00000	28,85797 %	0,20849 %
<b>MR - SANTA MARIA DA VITORIA</b>		<b>85,52000</b>	<b>85.520,00000</b>	<b>14,93184 %</b>	<b>0,10788 %</b>
01744 SANTA MARIA DA VITORIA		85,52000	85.520,00000	14,93184 %	0,10788 %
<b>001 GOIAS</b>		<b>138,33600</b>	<b>138.336,00000</b>	<b>24,15354 %</b>	<b>0,17450 %</b>



# CENTRAIS DE ABASTECIMENTO DE GOIAS

Pagina.: 44

Emitido: 26/09/2022

Hora....: 14:43:39

Procedencia de Produto(s)

TODOS PRODUTOS....

Periodo : 01/08/2022 Ate 31/08/2022

\* MR - Micro regioao

Sub.Grupo Produto Estado Micro Regiao	UF	QUANTIDADE	VALOR	% Participacao	
		TONELADA	EM R\$	PRODUTO POR CIDADE VALOR	SUB.GRUPAO VALOR
<b>04-FRUTAS NACIONAIS-FN</b>		27.505,56100	112.380.256,31340	34,69597 %	<b>34,69597 %</b>
<b>147 MAMA O HAVAI (GO)</b>		<b>572,73600</b>	<b>572.736,00000</b>	2,08226 %	<b>0,00001 %</b>
001 GOIAS		138,33600	138.336,00000	24,15354 %	0,17450 %
MR - ANICUNS		4,32800	4.328,00000	0,75567 %	0,00546 %
04305 ANICUNS		4,32800	4.328,00000	0,75567 %	0,00546 %
MR - CERES		2,16000	2.160,00000	0,37714 %	0,00272 %
05544 ITAPURANGA		2,16000	2.160,00000	0,37714 %	0,00272 %
MR - ENTORNO DE BRASILIA		8,92800	8.928,00000	1,55883 %	0,01126 %
05094 CORUMBA DE GOIAS		8,92800	8.928,00000	1,55883 %	0,01126 %
MR - GOIANIA		121,60000	121.600,00000	21,23142 %	0,15339 %
01355 HIDROLANDIA		121,60000	121.600,00000	21,23142 %	0,15339 %
MR - VALE DO RIO DOS BOIS		1,32000	1.320,00000	0,23047 %	0,00167 %
03702 PALMEIRAS DE GOIAS		1,32000	1.320,00000	0,23047 %	0,00167 %
<b>148 MAMA O HAVAI (SP)</b>		<b>91,20000</b>	<b>895.111,11280</b>	0,33157 %	<b>0,00015 %</b>
003 SAO PAULO		91,20000	895.111,11280	100,00000 %	0,11504 %
MR - SAO PAULO		91,20000	895.111,11280	100,00000 %	0,11504 %
05050 SAO PAULO		91,20000	895.111,11280	100,00000 %	0,11504 %
<b>152 MANGA ESPADA</b>		<b>0,32500</b>	<b>910,00000</b>	0,00118 %	<b>0,00000 %</b>
003 SAO PAULO		0,32500	910,00000	100,00000 %	0,00041 %
MR - SAO PAULO		0,32500	910,00000	100,00000 %	0,00041 %
05050 SAO PAULO		0,32500	910,00000	100,00000 %	0,00041 %
<b>156 MANGA HADEM (SP)</b>		<b>42,00000</b>	<b>420.000,00000</b>	0,15270 %	<b>0,00007 %</b>
003 SAO PAULO		42,00000	420.000,00000	100,00000 %	0,05298 %
MR - SAO PAULO		42,00000	420.000,00000	100,00000 %	0,05298 %
05050 SAO PAULO		42,00000	420.000,00000	100,00000 %	0,05298 %
<b>314 MANGA PALMER</b>		<b>741,96000</b>	<b>3.524.310,00000</b>	2,69749 %	<b>0,00007 %</b>
005 BAHIA		321,92000	1.529.120,00000	43,38778 %	0,40608 %
MR - BOM JESUS DA LAPA		42,00000	199.500,00000	5,66068 %	0,05298 %
01747 CARINHANHA		42,00000	199.500,00000	5,66068 %	0,05298 %
MR - JUAZEIRO		228,22000	1.084.045,00000	30,75907 %	0,28788 %
01745 JUAZEIRO		228,22000	1.084.045,00000	30,75907 %	0,28788 %
MR - LIVRAMENTO DO BRUMADO		51,70000	245.575,00000	6,96803 %	0,06522 %
05161 LIVRAMENTO DE NOSSA SENHORA		51,70000	245.575,00000	6,96803 %	0,06522 %
001 GOIAS		13,50000	64.125,00000	1,81951 %	0,01703 %
MR - ANAPOLIS		8,00000	38.000,00000	1,07823 %	0,01009 %
04302 PETROLINA DE GOIAS		8,00000	38.000,00000	1,07823 %	0,01009 %
MR - GOIANIA		5,50000	26.125,00000	0,74128 %	0,00694 %
00001 GOIANIA		5,50000	26.125,00000	0,74128 %	0,00694 %
002 MINAS GERAIS		15,00000	71.250,00000	2,02167 %	0,01892 %
MR - JANUARIA		15,00000	71.250,00000	2,02167 %	0,01892 %
02548 MATIAS CARDOSO		15,00000	71.250,00000	2,02167 %	0,01892 %



# CENTRAIS DE ABASTECIMENTO DE GOIAS

Pagina.: 45

Emitido: 26/09/2022

Hora....: 14:43:39

Procedencia de Produto(s)

TODOS PRODUTOS....

Periodo : 01/08/2022 Ate 31/08/2022

\* MR - Micro regioao

Sub.Grupo Produto Estado Micro Regiao	UF	QUANTIDADE	VALOR	% Participacao	
		TONELADA	EM R\$	PRODUTO POR CIDADE VALOR	SUB.GRUPPO VALOR
<b>04-FRUTAS NACIONAIS-FN</b>		27.505,56100	112.380.256,31340	34,69597 %	<b>34,69597 %</b>
<b>314 MANGA PALMER</b>		<b>741,96000</b>	<b>3.524.310,00000</b>	2,69749 %	<b>0,00028 %</b>
<b>023 PARANA</b>		<b>177,54000</b>	<b>843.315,00000</b>	<b>23,92851 %</b>	<b>0,22395 %</b>
MR - JAGUARIAIVA		<b>177,54000</b>	<b>843.315,00000</b>	<b>23,92851 %</b>	<b>0,22395 %</b>
05381 ARAPOTI		177,54000	843.315,00000	23,92851 %	0,22395 %
<b>026 PERNAMBUCO</b>		<b>8,00000</b>	<b>38.000,00000</b>	<b>1,07823 %</b>	<b>0,01009 %</b>
MR - PETROLINA		<b>8,00000</b>	<b>38.000,00000</b>	<b>1,07823 %</b>	<b>0,01009 %</b>
03328 PETROLINA		8,00000	38.000,00000	1,07823 %	0,01009 %
<b>003 SAO PAULO</b>		<b>206,00000</b>	<b>978.500,00000</b>	<b>27,76430 %</b>	<b>0,25985 %</b>
MR - SAO JOSE DO RIO PRETO		<b>206,00000</b>	<b>978.500,00000</b>	<b>27,76430 %</b>	<b>0,25985 %</b>
00070 CEDRAL		206,00000	978.500,00000	27,76430 %	0,25985 %
<b>159 MANGA TOMMYS (GO)</b>		<b>1.081,25000</b>	<b>1.081.250,00000</b>	3,93102 %	<b>0,00002 %</b>
<b>005 BAHIA</b>		<b>453,25000</b>	<b>453.250,00000</b>	<b>41,91908 %</b>	<b>0,57174 %</b>
MR - BOM JESUS DA LAPA		<b>12,50000</b>	<b>12.500,00000</b>	<b>1,15607 %</b>	<b>0,01577 %</b>
01747 CARINHANHA		12,50000	12.500,00000	1,15607 %	0,01577 %
MR - JUAZEIRO		<b>408,25000</b>	<b>408.250,00000</b>	<b>37,75723 %</b>	<b>0,51497 %</b>
01745 JUAZEIRO		408,25000	408.250,00000	37,75723 %	0,51497 %
MR - LIVRAMENTO DO BRUMADO		<b>32,50000</b>	<b>32.500,00000</b>	<b>3,00578 %</b>	<b>0,04100 %</b>
05161 LIVRAMENTO DE NOSSA SENHORA		32,50000	32.500,00000	3,00578 %	0,04100 %
<b>004 DISTRITO FEDERAL</b>		<b>6,00000</b>	<b>6.000,00000</b>	<b>0,55491 %</b>	<b>0,00757 %</b>
MR - BRASILIA		<b>6,00000</b>	<b>6.000,00000</b>	<b>0,55491 %</b>	<b>0,00757 %</b>
04162 BRASILIA		6,00000	6.000,00000	0,55491 %	0,00757 %
<b>001 GOIAS</b>		<b>13,25000</b>	<b>13.250,00000</b>	<b>1,22543 %</b>	<b>0,01671 %</b>
MR - GOIANIA		<b>13,25000</b>	<b>13.250,00000</b>	<b>1,22543 %</b>	<b>0,01671 %</b>
00001 GOIANIA		13,25000	13.250,00000	1,22543 %	0,01671 %
<b>023 PARANA</b>		<b>246,25000</b>	<b>246.250,00000</b>	<b>22,77457 %</b>	<b>0,31062 %</b>
MR - JAGUARIAIVA		<b>246,25000</b>	<b>246.250,00000</b>	<b>22,77457 %</b>	<b>0,31062 %</b>
05381 ARAPOTI		246,25000	246.250,00000	22,77457 %	0,31062 %
<b>026 PERNAMBUCO</b>		<b>50,00000</b>	<b>50.000,00000</b>	<b>4,62428 %</b>	<b>0,06307 %</b>
MR - PETROLINA		<b>50,00000</b>	<b>50.000,00000</b>	<b>4,62428 %</b>	<b>0,06307 %</b>
03328 PETROLINA		50,00000	50.000,00000	4,62428 %	0,06307 %
<b>003 SAO PAULO</b>		<b>312,50000</b>	<b>312.500,00000</b>	<b>28,90173 %</b>	<b>0,39419 %</b>
MR - SAO JOSE DO RIO PRETO		<b>312,50000</b>	<b>312.500,00000</b>	<b>28,90173 %</b>	<b>0,39419 %</b>
00070 CEDRAL		312,50000	312.500,00000	28,90173 %	0,39419 %
<b>160 MANGA TOMYS (SP)</b>		<b>51,80000</b>	<b>690.666,66420</b>	0,18833 %	<b>0,00008 %</b>
<b>003 SAO PAULO</b>		<b>51,80000</b>	<b>690.666,66420</b>	<b>100,00000 %</b>	<b>0,06534 %</b>
MR - SAO PAULO		<b>51,80000</b>	<b>690.666,66420</b>	<b>100,00000 %</b>	<b>0,06534 %</b>
05050 SAO PAULO		51,80000	690.666,66420	100,00000 %	0,06534 %
<b>161 MARACUJA AZEDO</b>		<b>260,04000</b>	<b>1.300.200,00000</b>	0,94541 %	<b>0,00003 %</b>
<b>005 BAHIA</b>		<b>139,83600</b>	<b>699.180,00000</b>	<b>53,77480 %</b>	<b>0,17639 %</b>



# CENTRAIS DE ABASTECIMENTO DE GOIAS

Pagina.: 46

Emitido: 26/09/2022

Hora....: 14:43:39

Procedencia de Produto(s)

TODOS PRODUTOS....

Periodo : 01/08/2022 Ate 31/08/2022

\* MR - Micro regioao

Sub.Grupo Produto Estado Micro Regiao	UF	QUANTIDADE	VALOR	% Participacao	
		TONELADA	EM R\$	PRODUTO POR CIDADE VALOR	SUB.GRUPAO VALOR
<b>04-FRUTAS NACIONAIS-FN</b>		27.505,56100	112.380.256,3134C	34,69597 %	<b>34,69597 %</b>
<b>161 MARACUJA AZEDO</b>		<b>260,04000</b>	<b>1.300.200,00000</b>	0,94541 %	<b>0,00003 %</b>
<b>005 BAHIA</b>		<b>139,83600</b>	<b>699.180,00000</b>	<b>53,77480 %</b>	<b>0,17639 %</b>
<b>MR - BOM JESUS DA LAPA</b>		<b>16,20000</b>	<b>81.000,00000</b>	<b>6,22981 %</b>	<b>0,02043 %</b>
01747 CARINHANHA		16,20000	81.000,00000	6,22981 %	0,02043 %
<b>MR - LIVRAMENTO DO BRUMADO</b>		<b>85,23600</b>	<b>426.180,00000</b>	<b>32,77803 %</b>	<b>0,10752 %</b>
05161 LIVRAMENTO DE NOSSA SENHORA		85,23600	426.180,00000	32,77803 %	0,10752 %
<b>MR - SANTA MARIA DA VITORIA</b>		<b>38,40000</b>	<b>192.000,00000</b>	<b>14,76696 %</b>	<b>0,04844 %</b>
01744 SANTA MARIA DA VITORIA		38,40000	192.000,00000	14,76696 %	0,04844 %
<b>001 GOIAS</b>		<b>102,20400</b>	<b>511.020,00000</b>	<b>39,30318 %</b>	<b>0,12892 %</b>
<b>MR - ANAPOLIS</b>		<b>13,66800</b>	<b>68.340,00000</b>	<b>5,25611 %</b>	<b>0,01724 %</b>
04299 DAMOLANDIA		1,50000	7.500,00000	0,57683 %	0,00189 %
04537 ITABERAI		4,80000	24.000,00000	1,84587 %	0,00605 %
04538 ITAUCU		6,00000	30.000,00000	2,30734 %	0,00757 %
04539 NOVA VENEZA		1,36800	6.840,00000	0,52607 %	0,00173 %
<b>MR - ANICUNS</b>		<b>0,60000</b>	<b>3.000,00000</b>	<b>0,23073 %</b>	<b>0,00076 %</b>
01072 TURVANIA		0,60000	3.000,00000	0,23073 %	0,00076 %
<b>MR - CERES</b>		<b>3,60000</b>	<b>18.000,00000</b>	<b>1,38440 %</b>	<b>0,00454 %</b>
05544 ITAPURANGA		3,60000	18.000,00000	1,38440 %	0,00454 %
<b>MR - GOIANIA</b>		<b>84,33600</b>	<b>421.680,00000</b>	<b>32,43193 %</b>	<b>0,10638 %</b>
03128 GOIANAPOLIS		3,45600	17.280,00000	1,32903 %	0,00436 %
05410 NEROPOLIS		8,88000	44.400,00000	3,41486 %	0,01120 %
02297 TRINDADE		72,00000	360.000,00000	27,68805 %	0,09082 %
<b>023 PARANA</b>		<b>14,40000</b>	<b>72.000,00000</b>	<b>5,53761 %</b>	<b>0,01816 %</b>
<b>MR - JAGUARIAIVA</b>		<b>14,40000</b>	<b>72.000,00000</b>	<b>5,53761 %</b>	<b>0,01816 %</b>
05381 ARAPOTI		14,40000	72.000,00000	5,53761 %	0,01816 %
<b>026 PERNAMBUCO</b>		<b>3,60000</b>	<b>18.000,00000</b>	<b>1,38440 %</b>	<b>0,00454 %</b>
<b>MR - PETROLINA</b>		<b>3,60000</b>	<b>18.000,00000</b>	<b>1,38440 %</b>	<b>0,00454 %</b>
03328 PETROLINA		3,60000	18.000,00000	1,38440 %	0,00454 %
<b>9 MARACUJA DOCE</b>		<b>25,22400</b>	<b>739.203,33190</b>	0,09171 %	<b>0,00000 %</b>
<b>001 GOIAS</b>		<b>0,02400</b>	<b>703,33330</b>	<b>0,09515 %</b>	<b>0,00003 %</b>
<b>MR - ANAPOLIS</b>		<b>0,02400</b>	<b>703,33330</b>	<b>0,09515 %</b>	<b>0,00003 %</b>
02437 ANAPOLIS		0,02400	703,33330	0,09515 %	0,00003 %
<b>003 SAO PAULO</b>		<b>25,20000</b>	<b>738.499,99860</b>	<b>99,90485 %</b>	<b>0,03179 %</b>
<b>MR - SAO PAULO</b>		<b>25,20000</b>	<b>738.499,99860</b>	<b>99,90485 %</b>	<b>0,03179 %</b>
05050 SAO PAULO		25,20000	738.499,99860	99,90485 %	0,03179 %
<b>163 MELANCIA</b>		<b>1.818,89400</b>	<b>2.991.069,32490</b>	6,61282 %	<b>0,00002 %</b>
<b>001 GOIAS</b>		<b>1.506,89400</b>	<b>2.478.002,79690</b>	<b>82,84672 %</b>	<b>1,90082 %</b>
<b>MR - ANAPOLIS</b>		<b>65,00000</b>	<b>106.888,86000</b>	<b>3,57360 %</b>	<b>0,08199 %</b>
02439 ITAGUARI		14,00000	23.022,21600	0,76970 %	0,01766 %
02882 JARAGUA		36,00000	59.199,98400	1,97922 %	0,04541 %
04539 NOVA VENEZA		15,00000	24.666,66000	0,82468 %	0,01892 %
<b>MR - CATALAO</b>		<b>14,00000</b>	<b>23.022,21600</b>	<b>0,76970 %</b>	<b>0,01766 %</b>
04148 CATALAO		14,00000	23.022,21600	0,76970 %	0,01766 %

Procedencia de Produto(s)

TODOS PRODUTOS...

Período : 01/08/2022 Ate 31/08/2022

\* MR - Micro regioao

Sub.Grupo	Produto	Estado	Micro Regiao	UF	QUANTIDADE	VALOR	% Participacao	
					TONELADA	EM R\$	PRODUTO POR CIDADE VALOR	SUB.GRUPUO VALOR
					79.275,9499	247.162.531,120		
<b>04-FRUTAS NACIONAIS-FN</b>					27.505,56100	112.380.256,31340	34,69597 %	<b>34,69597 %</b>
<b>163</b>	<b>MELANCIA</b>				<b>1.818,89400</b>	<b>2.991.069,32490</b>	6,61282 %	<b>0,00002 %</b>
	<b>001 GOIAS</b>				<b>1.506,89400</b>	<b>2.478.002,79690</b>	<b>82,84672 %</b>	<b>1,90082 %</b>
	<b>MR - CERES</b>				<b>772,10000</b>	<b>1.269.675,21240</b>	<b>42,44887 %</b>	<b>0,97394 %</b>
	01058	CARMO DO RIO VERDE			14,00000	23.022,21600	0,76970 %	0,01766 %
	04290	RIANAPOLIS			31,00000	50.977,76400	1,70433 %	0,03910 %
	02428	SAO LUIZ DO NORTE			25,00000	41.111,10000	1,37446 %	0,03154 %
	05556	URUANA			702,10000	1.154.564,13240	38,60038 %	0,88564 %
	<b>MR - GOIANIA</b>				<b>432,40400</b>	<b>711.064,16330</b>	<b>23,77291 %</b>	<b>0,54544 %</b>
	03128	GOIANAPOLIS			14,00000	23.022,21600	0,76970 %	0,01766 %
	00001	GOIANIA			403,40400	663.375,28730	22,17853 %	0,50886 %
	05410	NEROPOLIS			15,00000	24.666,66000	0,82468 %	0,01892 %
	<b>MR - MEIA PONTE</b>				<b>18,00000</b>	<b>29.599,99200</b>	<b>0,98961 %</b>	<b>0,02271 %</b>
	02312	MAIRIPOTABA			18,00000	29.599,99200	0,98961 %	0,02271 %
	<b>MR - PORANGATU</b>				<b>45,00000</b>	<b>73.999,98000</b>	<b>2,47403 %</b>	<b>0,05676 %</b>
	04285	PORANGATU			45,00000	73.999,98000	2,47403 %	0,05676 %
	<b>MR - RIO VERMELHO</b>				<b>54,64000</b>	<b>89.852,42020</b>	<b>3,00402 %</b>	<b>0,06892 %</b>
	05522	JUSSARA			39,64000	65.185,76020	2,17935 %	0,05000 %
	01481	SANTA FE DE GOIAS			15,00000	24.666,66000	0,82468 %	0,01892 %
	<b>MR - SAO MIGUEL DO ARAGUAIA</b>				<b>105,75000</b>	<b>173.899,95300</b>	<b>5,81397 %</b>	<b>0,13339 %</b>
	01043	MUNDO NOVO			28,50000	46.866,65400	1,56689 %	0,03595 %
	01044	NOVA CRIXAS			77,25000	127.033,29900	4,24709 %	0,09744 %
	<b>003 SAO PAULO</b>				<b>25,00000</b>	<b>41.111,10000</b>	<b>1,37446 %</b>	<b>0,03154 %</b>
	<b>MR - MOJI MIRIM</b>				<b>25,00000</b>	<b>41.111,10000</b>	<b>1,37446 %</b>	<b>0,03154 %</b>
	00809	ITAPIRA			25,00000	41.111,10000	1,37446 %	0,03154 %
	<b>008 TOCANTINS</b>				<b>287,00000</b>	<b>471.955,42800</b>	<b>15,77882 %</b>	<b>0,36203 %</b>
	<b>MR - MIRACEMA DO TOCANTINS</b>				<b>130,00000</b>	<b>213.777,72000</b>	<b>7,14720 %</b>	<b>0,16398 %</b>
	01592	MIRANORTE			130,00000	213.777,72000	7,14720 %	0,16398 %
	<b>MR - PORTO NACIONAL</b>				<b>68,00000</b>	<b>111.822,19200</b>	<b>3,73854 %</b>	<b>0,08578 %</b>
	01547	PALMAS			68,00000	111.822,19200	3,73854 %	0,08578 %
	<b>MR - RIO FORMOSO</b>				<b>89,00000</b>	<b>146.355,51600</b>	<b>4,89308 %</b>	<b>0,11227 %</b>
	02927	CRISTALANDIA			47,00000	77.288,86800	2,58399 %	0,05929 %
	01110	LAGOA DA CONFUSAO			42,00000	69.066,64800	2,30910 %	0,05298 %
<b>372</b>	<b>MELANCIA BABY</b>				<b>304,00000</b>	<b>2.009.777,77440</b>	1,10523 %	<b>0,00024 %</b>
	<b>001 GOIAS</b>				<b>152,00000</b>	<b>1.004.888,88720</b>	<b>50,00000 %</b>	<b>0,19174 %</b>
	<b>MR - CERES</b>				<b>150,00000</b>	<b>991.666,66500</b>	<b>49,34211 %</b>	<b>0,18921 %</b>
	01058	CARMO DO RIO VERDE			150,00000	991.666,66500	49,34211 %	0,18921 %
	<b>MR - MEIA PONTE</b>				<b>2,00000</b>	<b>13.222,22220</b>	<b>0,65789 %</b>	<b>0,00252 %</b>
	01374	CALDAS NOVAS			2,00000	13.222,22220	0,65789 %	0,00252 %
	<b>003 SAO PAULO</b>				<b>152,00000</b>	<b>1.004.888,88720</b>	<b>50,00000 %</b>	<b>0,19174 %</b>
	<b>MR - SAO PAULO</b>				<b>152,00000</b>	<b>1.004.888,88720</b>	<b>50,00000 %</b>	<b>0,19174 %</b>
	05050	SAO PAULO			152,00000	1.004.888,88720	50,00000 %	0,19174 %
<b>352</b>	<b>MELAO AMARELO COMUM</b>				<b>474,71200</b>	<b>2.731.477,79290</b>	1,72588 %	<b>0,00014 %</b>
	<b>026 PERNAMBUCO</b>				<b>86,80000</b>	<b>499.444,44720</b>	<b>18,28477 %</b>	<b>0,10949 %</b>





## CENTRAIS DE ABASTECIMENTO DE GOIAS

Pagina.: 48

Emitido: 26/09/2022

Hora....: 14:43:39

Procedencia de Produto(s)

TODOS PRODUTOS....

Periodo : 01/08/2022 Ate 31/08/2022

\* MR - Micro regioao

Sub.Grupo Produto Estado Micro Regiao	UF	QUANTIDADE	VALOR	% Participacao	
		TONELADA	EM R\$	PRODUTO POR CIDADE VALOR	SUB.GRUPPO VALOR
<b>04-FRUTAS NACIONAIS-FN</b>		27.505,56100	112.380.256,31340	34,69597 %	<b>34,69597 %</b>
<b>352 MELAO AMARELO COMUM</b>		<b>474,71200</b>	<b>2.731.477,79290</b>	1,72588 %	<b>0,00014 %</b>
026 PERNAMBUCO		86,80000	499.444,44720	18,28477 %	0,10949 %
MR - ITAPARICA		86,80000	499.444,44720	18,28477 %	0,10949 %
03329 PETROLANDIA		86,80000	499.444,44720	18,28477 %	0,10949 %
011 RIO GRANDE DO NORTE		363,39800	2.090.980,56710	76,55126 %	0,45840 %
MR - MOSSORO		314,39800	1.809.036,12110	66,22921 %	0,39659 %
03018 MOSSORO		314,39800	1.809.036,12110	66,22921 %	0,39659 %
MR - SAO RAIMUNDO NONATO		49,00000	281.944,44600	10,32205 %	0,06181 %
03000 CANTO DO BURITI		49,00000	281.944,44600	10,32205 %	0,06181 %
003 SAO PAULO		24,51400	141.052,77860	5,16397 %	0,03092 %
MR - JALES		17,51400	100.775,00060	3,68939 %	0,02209 %
05284 JALES		17,51400	100.775,00060	3,68939 %	0,02209 %
MR - SAO PAULO		7,00000	40.277,77800	1,47458 %	0,00883 %
05050 SAO PAULO		7,00000	40.277,77800	1,47458 %	0,00883 %
<b>347 MELAO DELICIA</b>		<b>232,40000</b>	<b>232.400,00000</b>	0,84492 %	<b>0,00014 %</b>
026 PERNAMBUCO		88,20000	88.200,00000	37,95181 %	0,11126 %
MR - ITAPARICA		88,20000	88.200,00000	37,95181 %	0,11126 %
03329 PETROLANDIA		88,20000	88.200,00000	37,95181 %	0,11126 %
011 RIO GRANDE DO NORTE		144,20000	144.200,00000	62,04819 %	0,18190 %
MR - MOSSORO		144,20000	144.200,00000	62,04819 %	0,18190 %
03018 MOSSORO		144,20000	144.200,00000	62,04819 %	0,18190 %
<b>165 MELAO GALIA</b>		<b>303,99600</b>	<b>1.954.260,00000</b>	1,10522 %	<b>0,00009 %</b>
026 PERNAMBUCO		56,00000	360.000,00000	18,42130 %	0,07064 %
MR - ITAPARICA		56,00000	360.000,00000	18,42130 %	0,07064 %
03329 PETROLANDIA		56,00000	360.000,00000	18,42130 %	0,07064 %
011 RIO GRANDE DO NORTE		212,84200	1.368.270,00000	70,01474 %	0,26848 %
MR - MOSSORO		212,84200	1.368.270,00000	70,01474 %	0,26848 %
03018 MOSSORO		212,84200	1.368.270,00000	70,01474 %	0,26848 %
003 SAO PAULO		35,15400	225.990,00000	11,56397 %	0,04434 %
MR - JALES		35,15400	225.990,00000	11,56397 %	0,04434 %
05284 JALES		35,15400	225.990,00000	11,56397 %	0,04434 %
<b>350 MELAO MELICIA</b>		<b>288,40000</b>	<b>288.400,00000</b>	1,04852 %	<b>0,00016 %</b>
026 PERNAMBUCO		103,60000	103.600,00000	35,92233 %	0,13068 %
MR - ITAPARICA		103,60000	103.600,00000	35,92233 %	0,13068 %
03329 PETROLANDIA		103,60000	103.600,00000	35,92233 %	0,13068 %
011 RIO GRANDE DO NORTE		184,80000	184.800,00000	64,07767 %	0,23311 %
MR - MOSSORO		184,80000	184.800,00000	64,07767 %	0,23311 %
03018 MOSSORO		184,80000	184.800,00000	64,07767 %	0,23311 %
<b>265 MELAO ORANGE</b>		<b>57,50000</b>	<b>862.500,00000</b>	0,20905 %	<b>0,00009 %</b>



## CENTRAIS DE ABASTECIMENTO DE GOIAS

Pagina.: 49

Emitido: 26/09/2022

Hora....: 14:43:39

Procedencia de Produto(s)

TODOS PRODUTOS....

Periodo : 01/08/2022 Ate 31/08/2022

\* MR - Micro regioao

Sub.Grupo Produto Estado Micro Regiao	UF	QUANTIDADE	VALOR	% Participacao	
		TONELADA	EM R\$	PRODUTO POR CIDADE VALOR	SUB.GRUPAO VALOR
		79.275,9499	247.162.531,120		
<b>04-FRUTAS NACIONAIS-FN</b>		27.505,56100	112.380.256,31340	34,69597 %	<b>34,69597 %</b>
<b>265 MELAO ORANGE</b>		<b>57,50000</b>	<b>862.500,00000</b>	0,20905 %	<b>0,00009 %</b>
011 RIO GRANDE DO NORTE		57,50000	862.500,00000	100,00000 %	0,07253 %
MR - MOSSORO		57,50000	862.500,00000	100,00000 %	0,07253 %
03018 MOSSORO		57,50000	862.500,00000	100,00000 %	0,07253 %
<b>349 MELAO PELE DE SAPO</b>		<b>151,98400</b>	<b>952.915,55800</b>	0,55256 %	<b>0,00012 %</b>
026 PERNAMBUCO		75,60000	474.000,00120	49,74208 %	0,09536 %
MR - ITAPARICA		75,60000	474.000,00120	49,74208 %	0,09536 %
03329 PETROLANDIA		75,60000	474.000,00120	49,74208 %	0,09536 %
011 RIO GRANDE DO NORTE		76,38400	478.915,55680	50,25792 %	0,09635 %
MR - MOSSORO		76,38400	478.915,55680	50,25792 %	0,09635 %
03018 MOSSORO		76,38400	478.915,55680	50,25792 %	0,09635 %
<b>348 MELAO PRINCE</b>		<b>119,00000</b>	<b>119.000,00000</b>	0,43264 %	<b>0,00019 %</b>
011 RIO GRANDE DO NORTE		119,00000	119.000,00000	100,00000 %	0,15011 %
MR - MOSSORO		119,00000	119.000,00000	100,00000 %	0,15011 %
03018 MOSSORO		119,00000	119.000,00000	100,00000 %	0,15011 %
<b>351 MELAO REI</b>		<b>234,31800</b>	<b>1.673.700,00000</b>	0,85189 %	<b>0,00007 %</b>
026 PERNAMBUCO		44,80000	320.000,00000	19,11932 %	0,05651 %
MR - ITAPARICA		44,80000	320.000,00000	19,11932 %	0,05651 %
03329 PETROLANDIA		44,80000	320.000,00000	19,11932 %	0,05651 %
011 RIO GRANDE DO NORTE		154,51800	1.103.700,00000	65,94372 %	0,19491 %
MR - MOSSORO		154,51800	1.103.700,00000	65,94372 %	0,19491 %
03018 MOSSORO		154,51800	1.103.700,00000	65,94372 %	0,19491 %
003 SAO PAULO		35,00000	250.000,00000	14,93697 %	0,04415 %
MR - JALES		35,00000	250.000,00000	14,93697 %	0,04415 %
05284 JALES		35,00000	250.000,00000	14,93697 %	0,04415 %
<b>361 MIRTILO NACIONAL</b>		<b>2,30000</b>	<b>253.000,00000</b>	0,00836 %	<b>0,00000 %</b>
003 SAO PAULO		2,30000	253.000,00000	100,00000 %	0,00290 %
MR - SAO PAULO		2,30000	253.000,00000	100,00000 %	0,00290 %
05050 SAO PAULO		2,30000	253.000,00000	100,00000 %	0,00290 %
<b>166 MORANGO</b>		<b>157,99800</b>	<b>2.106.640,00000</b>	0,57442 %	<b>0,00016 %</b>
004 DISTRITO FEDERAL		98,87400	1.318.320,00000	62,57927 %	0,12472 %
MR - BRASILIA		98,87400	1.318.320,00000	62,57927 %	0,12472 %
04162 BRASILIA		98,87400	1.318.320,00000	62,57927 %	0,12472 %
001 GOIAS		40,31250	537.500,00000	25,51456 %	0,05085 %
MR - ANAPOLIS		2,32500	31.000,00000	1,47154 %	0,00293 %
02437 ANAPOLIS		2,32500	31.000,00000	1,47154 %	0,00293 %
MR - ENTORNO DE BRASILIA		2,14500	28.600,00000	1,35761 %	0,00271 %
02731 ALEXANIA		2,14500	28.600,00000	1,35761 %	0,00271 %



# CENTRAIS DE ABASTECIMENTO DE GOIAS

Pagina.: 50

Emitido: 26/09/2022

Hora....: 14:43:39

Procedencia de Produto(s)

TODOS PRODUTOS....

Periodo : 01/08/2022 Ate 31/08/2022

\* MR - Micro regioao

Sub.Grupo Produto Estado Micro Regiao	UF	QUANTIDADE	VALOR	% Participacao	
		TONELADA	EM R\$	PRODUTO POR CIDADE VALOR	SUB.GRUPUO VALOR
<b>04-FRUTAS NACIONAIS-FN</b>		27.505,56100	112.380.256,3134C	34,69597 %	<b>34,69597 %</b>
<b>166 MORANGO</b>		<b>157,99800</b>	<b>2.106.640,00000</b>	0,57442 %	<b>0,00000 %</b>
<b>001 GOIAS</b>		<b>40,31250</b>	<b>537.500,00000</b>	<b>25,51456 %</b>	<b>0,05085 %</b>
<b>MR - GOIANIA</b>		<b>35,84250</b>	<b>477.900,00000</b>	<b>22,68541 %</b>	<b>0,04521 %</b>
03128 GOIANAPOLIS		0,04500	600,00000	0,02848 %	0,00006 %
00001 GOIANIA		34,97250	466.300,00000	22,13477 %	0,04411 %
03682 LEOPOLDO DE BULHOES		0,82500	11.000,00000	0,52216 %	0,00104 %
<b>002 MINAS GERAIS</b>		<b>1,95000</b>	<b>26.000,00000</b>	<b>1,23419 %</b>	<b>0,00246 %</b>
<b>MR - POUSO ALEGRE</b>		<b>1,95000</b>	<b>26.000,00000</b>	<b>1,23419 %</b>	<b>0,00246 %</b>
00742 POUSO ALEGRE		1,95000	26.000,00000	1,23419 %	0,00246 %
<b>003 SAO PAULO</b>		<b>16,86150</b>	<b>224.820,00000</b>	<b>10,67197 %</b>	<b>0,02127 %</b>
<b>MR - PIEDADE</b>		<b>0,60000</b>	<b>8.000,00000</b>	<b>0,37975 %</b>	<b>0,00076 %</b>
01297 PIEDADE		0,60000	8.000,00000	0,37975 %	0,00076 %
<b>MR - SAO PAULO</b>		<b>16,26150</b>	<b>216.820,00000</b>	<b>10,29222 %</b>	<b>0,02051 %</b>
05050 SAO PAULO		16,26150	216.820,00000	10,29222 %	0,02051 %
<b>167 NECTARINA NACIONAL</b>		<b>24,38100</b>	<b>270.900,00000</b>	0,08864 %	<b>0,00000 %</b>
<b>023 PARANA</b>		<b>2,02500</b>	<b>22.500,00000</b>	<b>8,30565 %</b>	<b>0,00255 %</b>
<b>MR - PATO BRANCO</b>		<b>2,02500</b>	<b>22.500,00000</b>	<b>8,30565 %</b>	<b>0,00255 %</b>
05063 PATO BRANCO		2,02500	22.500,00000	8,30565 %	0,00255 %
<b>003 SAO PAULO</b>		<b>22,35600</b>	<b>248.400,00000</b>	<b>91,69435 %</b>	<b>0,02820 %</b>
<b>MR - JALES</b>		<b>18,30600</b>	<b>203.400,00000</b>	<b>75,08306 %</b>	<b>0,02309 %</b>
05284 JALES		18,30600	203.400,00000	75,08306 %	0,02309 %
<b>MR - SAO PAULO</b>		<b>4,05000</b>	<b>45.000,00000</b>	<b>16,61130 %</b>	<b>0,00511 %</b>
05050 SAO PAULO		4,05000	45.000,00000	16,61130 %	0,00511 %
<b>417 PEQUI CONGELADO - VÁCUO</b>		<b>1,08500</b>	<b>1.085,00000</b>	0,00394 %	<b>0,00000 %</b>
<b>001 GOIAS</b>		<b>0,50000</b>	<b>500,00000</b>	<b>46,08295 %</b>	<b>0,00063 %</b>
<b>MR - GOIANIA</b>		<b>0,50000</b>	<b>500,00000</b>	<b>46,08295 %</b>	<b>0,00063 %</b>
00001 GOIANIA		0,50000	500,00000	46,08295 %	0,00063 %
<b>002 MINAS GERAIS</b>		<b>0,58500</b>	<b>585,00000</b>	<b>53,91705 %</b>	<b>0,00074 %</b>
<b>MR - MONTES CLAROS</b>		<b>0,58500</b>	<b>585,00000</b>	<b>53,91705 %</b>	<b>0,00074 %</b>
00672 JAPONVAR		0,58500	585,00000	53,91705 %	0,00074 %
<b>315 PEQUI EM CONSERVA</b>		<b>0,00500</b>	<b>5,00000</b>	0,00002 %	<b>0,00000 %</b>
<b>001 GOIAS</b>		<b>0,00500</b>	<b>5,00000</b>	<b>100,00000 %</b>	<b>0,00001 %</b>
<b>MR - GOIANIA</b>		<b>0,00500</b>	<b>5,00000</b>	<b>100,00000 %</b>	<b>0,00001 %</b>
00001 GOIANIA		0,00500	5,00000	100,00000 %	0,00001 %
<b>359 PERA ASIATICA NACIONAL</b>		<b>148,00000</b>	<b>1.406.000,00000</b>	0,53807 %	<b>0,00024 %</b>
<b>003 SAO PAULO</b>		<b>148,00000</b>	<b>1.406.000,00000</b>	<b>100,00000 %</b>	<b>0,18669 %</b>
<b>MR - SAO PAULO</b>		<b>148,00000</b>	<b>1.406.000,00000</b>	<b>100,00000 %</b>	<b>0,18669 %</b>
05050 SAO PAULO		148,00000	1.406.000,00000	100,00000 %	0,18669 %
<b>170 PERA NACIONAL</b>		<b>906,04000</b>	<b>3.397.650,00000</b>	3,29402 %	<b>0,00017 %</b>



# CENTRAIS DE ABASTECIMENTO DE GOIAS

Pagina.: 51

Emitido: 26/09/2022

Hora....: 14:43:39

Procedencia de Produto(s)

TODOS PRODUTOS....

Periodo : 01/08/2022 Ate 31/08/2022

\* MR - Micro regioao

Sub.Grupo Produto Estado Micro Regiao	UF	QUANTIDADE	VALOR	% Participacao	
		TONELADA	EM R\$	PRODUTO POR CIDADE VALOR	SUB.GRUPUO VALOR
<b>04-FRUTAS NACIONAIS-FN</b>		27.505,56100	112.380.256,3134C	34,69597 %	<b>34,69597 %</b>
<b>170 PERA NACIONAL</b>		<b>906,04000</b>	<b>3.397.650,00000</b>	3,29402 %	<b>0,00017 %</b>
<b>023 PARANA</b>		<b>104,00000</b>	<b>390.000,00000</b>	<b>11,47852 %</b>	<b>0,13119 %</b>
<b>MR - MARINGA</b>		<b>104,00000</b>	<b>390.000,00000</b>	<b>11,47852 %</b>	<b>0,13119 %</b>
00912 MARIALVA		104,00000	390.000,00000	11,47852 %	0,13119 %
<b>007 RIO GRANDE DO SUL</b>		<b>160,00000</b>	<b>600.000,00000</b>	<b>17,65926 %</b>	<b>0,20183 %</b>
<b>MR - CAXIAS DO SUL</b>		<b>160,00000</b>	<b>600.000,00000</b>	<b>17,65926 %</b>	<b>0,20183 %</b>
01435 CAXIAS DO SUL		160,00000	600.000,00000	17,65926 %	0,20183 %
<b>022 SANTA CATARINA</b>		<b>397,96000</b>	<b>1.492.350,00000</b>	<b>43,92301 %</b>	<b>0,50199 %</b>
<b>MR - CAMPOS DE LAGES</b>		<b>50,26000</b>	<b>188.475,00000</b>	<b>5,54722 %</b>	<b>0,06340 %</b>
05526 SAO JOAQUIM		50,26000	188.475,00000	5,54722 %	0,06340 %
<b>MR - JOACABA</b>		<b>330,00000</b>	<b>1.237.500,00000</b>	<b>36,42223 %</b>	<b>0,41627 %</b>
01015 FRAIBURGO		204,00000	765.000,00000	22,51556 %	0,25733 %
01442 VIDEIRA		126,00000	472.500,00000	13,90667 %	0,15894 %
<b>MR - SAO MIGUEL DO OESTE</b>		<b>17,70000</b>	<b>66.375,00000</b>	<b>1,95356 %</b>	<b>0,02233 %</b>
01420 DIONISIO CERQUEIRA		17,70000	66.375,00000	1,95356 %	0,02233 %
<b>003 SAO PAULO</b>		<b>244,08000</b>	<b>915.300,00000</b>	<b>26,93921 %</b>	<b>0,30789 %</b>
<b>MR - JALES</b>		<b>64,02000</b>	<b>240.075,00000</b>	<b>7,06591 %</b>	<b>0,08076 %</b>
05284 JALES		64,02000	240.075,00000	7,06591 %	0,08076 %
<b>MR - SAO PAULO</b>		<b>180,06000</b>	<b>675.225,00000</b>	<b>19,87329 %</b>	<b>0,22713 %</b>
05050 SAO PAULO		180,06000	675.225,00000	19,87329 %	0,22713 %
<b>171 PESSEGO NACIONAL</b>		<b>45,78000</b>	<b>389.130,00000</b>	0,16644 %	<b>0,00001 %</b>
<b>022 SANTA CATARINA</b>		<b>9,02000</b>	<b>76.670,00000</b>	<b>19,70293 %</b>	<b>0,01138 %</b>
<b>MR - CAMPOS DE LAGES</b>		<b>8,52000</b>	<b>72.420,00000</b>	<b>18,61075 %</b>	<b>0,01075 %</b>
05526 SAO JOAQUIM		8,52000	72.420,00000	18,61075 %	0,01075 %
<b>MR - JOACABA</b>		<b>0,50000</b>	<b>4.250,00000</b>	<b>1,09218 %</b>	<b>0,00063 %</b>
01015 FRAIBURGO		0,50000	4.250,00000	1,09218 %	0,00063 %
<b>003 SAO PAULO</b>		<b>36,76000</b>	<b>312.460,00000</b>	<b>80,29707 %</b>	<b>0,04637 %</b>
<b>MR - JALES</b>		<b>36,76000</b>	<b>312.460,00000</b>	<b>80,29707 %</b>	<b>0,04637 %</b>
05284 JALES		36,76000	312.460,00000	80,29707 %	0,04637 %
<b>368 PHYSALES NACIONAL</b>		<b>9,60000</b>	<b>272.000,00000</b>	0,03490 %	<b>0,00002 %</b>
<b>003 SAO PAULO</b>		<b>9,60000</b>	<b>272.000,00000</b>	<b>100,00000 %</b>	<b>0,01211 %</b>
<b>MR - SAO PAULO</b>		<b>9,60000</b>	<b>272.000,00000</b>	<b>100,00000 %</b>	<b>0,01211 %</b>
05050 SAO PAULO		9,60000	272.000,00000	100,00000 %	0,01211 %
<b>172 PINHA</b>		<b>14,35200</b>	<b>639.195,55500</b>	0,05218 %	<b>0,00000 %</b>
<b>001 GOIAS</b>		<b>2,35200</b>	<b>104.751,11100</b>	<b>16,38796 %</b>	<b>0,00297 %</b>
<b>MR - GOIANIA</b>		<b>2,35200</b>	<b>104.751,11100</b>	<b>16,38796 %</b>	<b>0,00297 %</b>
00001 GOIANIA		2,35200	104.751,11100	16,38796 %	0,00297 %
<b>003 SAO PAULO</b>		<b>12,00000</b>	<b>534.444,44400</b>	<b>83,61204 %</b>	<b>0,01514 %</b>
<b>MR - SAO PAULO</b>		<b>12,00000</b>	<b>534.444,44400</b>	<b>83,61204 %</b>	<b>0,01514 %</b>
05050 SAO PAULO		12,00000	534.444,44400	83,61204 %	0,01514 %



## CENTRAIS DE ABASTECIMENTO DE GOIAS

Pagina.: 52

Emitido: 26/09/2022

Hora....: 14:43:39

Procedencia de Produto(s)

TODOS PRODUTOS....

Periodo : 01/08/2022 Ate 31/08/2022

\* MR - Micro regioao

Sub.Grupo Produto Estado Micro Regiao	UF	QUANTIDADE	VALOR	% Participacao	
		TONELADA	EM R\$	PRODUTO POR CIDADE VALOR	SUB.GRUPAO VALOR
<b>04-FRUTAS NACIONAIS-FN</b>		27.505,56100	112.380.256,3134C	34,69597 %	<b>34,69597 %</b>
<b>173 PINHAO</b>		<b>72,00000</b>	<b>640.000,00000</b>	0,26177 %	<b>0,00002 %</b>
<b>023 PARANA</b>		<b>14,40000</b>	<b>128.000,00000</b>	<b>20,00000 %</b>	<b>0,01816 %</b>
<b>MR - MARINGA</b>		<b>14,40000</b>	<b>128.000,00000</b>	<b>20,00000 %</b>	<b>0,01816 %</b>
00912 MARIALVA		14,40000	128.000,00000	20,00000 %	0,01816 %
<b>003 SAO PAULO</b>		<b>57,60000</b>	<b>512.000,00000</b>	<b>80,00000 %</b>	<b>0,07266 %</b>
<b>MR - SAO PAULO</b>		<b>57,60000</b>	<b>512.000,00000</b>	<b>80,00000 %</b>	<b>0,07266 %</b>
05050 SAO PAULO		57,60000	512.000,00000	80,00000 %	0,07266 %
<b>363 PITAYA VERMELHA NACIONAL</b>		<b>8,74600</b>	<b>568.490,00000</b>	0,03180 %	<b>0,00001 %</b>
<b>001 GOIAS</b>		<b>3,74600</b>	<b>243.490,00000</b>	<b>42,83101 %</b>	<b>0,00473 %</b>
<b>MR - GOIANIA</b>		<b>3,74600</b>	<b>243.490,00000</b>	<b>42,83101 %</b>	<b>0,00473 %</b>
00001 GOIANIA		3,74600	243.490,00000	42,83101 %	0,00473 %
<b>003 SAO PAULO</b>		<b>5,00000</b>	<b>325.000,00000</b>	<b>57,16899 %</b>	<b>0,00631 %</b>
<b>MR - SAO PAULO</b>		<b>5,00000</b>	<b>325.000,00000</b>	<b>57,16899 %</b>	<b>0,00631 %</b>
05050 SAO PAULO		5,00000	325.000,00000	57,16899 %	0,00631 %
<b>174 ROMA</b>		<b>3,48000</b>	<b>123.733,33310</b>	0,01265 %	<b>0,00001 %</b>
<b>003 SAO PAULO</b>		<b>3,48000</b>	<b>123.733,33310</b>	<b>100,00000 %</b>	<b>0,00439 %</b>
<b>MR - SAO PAULO</b>		<b>3,48000</b>	<b>123.733,33310</b>	<b>100,00000 %</b>	<b>0,00439 %</b>
05050 SAO PAULO		3,48000	123.733,33310	100,00000 %	0,00439 %
<b>257 TAMARINO</b>		<b>7,57200</b>	<b>31.199,44390</b>	0,02753 %	<b>0,00000 %</b>
<b>001 GOIAS</b>		<b>7,57200</b>	<b>31.199,44390</b>	<b>100,00000 %</b>	<b>0,00955 %</b>
<b>MR - ANAPOLIS</b>		<b>0,33600</b>	<b>1.384,44440</b>	<b>4,43740 %</b>	<b>0,00042 %</b>
02437 ANAPOLIS		0,12000	494,44440	1,58479 %	0,00015 %
01496 CATURAI		0,21600	890,00000	2,85261 %	0,00027 %
<b>MR - ANICUNS</b>		<b>1,38000</b>	<b>5.686,11100</b>	<b>18,22504 %</b>	<b>0,00174 %</b>
03126 NAZARIO		1,38000	5.686,11100	18,22504 %	0,00174 %
<b>MR - GOIANIA</b>		<b>5,61600</b>	<b>23.139,99960</b>	<b>74,16799 %</b>	<b>0,00708 %</b>
03128 GOIANAPOLIS		0,06000	247,22220	0,79239 %	0,00008 %
00001 GOIANIA		4,54800	18.739,44420	60,06339 %	0,00574 %
05410 NEROPOLIS		0,58800	2.422,77770	7,76545 %	0,00074 %
03688 SENADOR CANEDO		0,36000	1.483,33330	4,75436 %	0,00045 %
02297 TRINDADE		0,06000	247,22220	0,79239 %	0,00008 %
<b>MR - VALE DO RIO DOS BOIS</b>		<b>0,24000</b>	<b>988,88890</b>	<b>3,16957 %</b>	<b>0,00030 %</b>
04144 VARJAO		0,24000	988,88890	3,16957 %	0,00030 %
<b>177 TANGERINA MURCOT</b>		<b>491,30000</b>	<b>491.300,00000</b>	1,78618 %	<b>0,00000 %</b>
<b>001 GOIAS</b>		<b>0,50000</b>	<b>500,00000</b>	<b>0,10177 %</b>	<b>0,00063 %</b>
<b>MR - GOIANIA</b>		<b>0,50000</b>	<b>500,00000</b>	<b>0,10177 %</b>	<b>0,00063 %</b>
00001 GOIANIA		0,50000	500,00000	0,10177 %	0,00063 %
<b>023 PARANA</b>		<b>61,75000</b>	<b>61.750,00000</b>	<b>12,56870 %</b>	<b>0,07789 %</b>
<b>MR - PARANAVALI</b>		<b>61,75000</b>	<b>61.750,00000</b>	<b>12,56870 %</b>	<b>0,07789 %</b>
02259 PARANAVALI		61,75000	61.750,00000	12,56870 %	0,07789 %
<b>003 SAO PAULO</b>		<b>429,05000</b>	<b>429.050,00000</b>	<b>87,32953 %</b>	<b>0,54121 %</b>



# CENTRAIS DE ABASTECIMENTO DE GOIAS

Pagina.: 53

Emitido: 26/09/2022

Hora....: 14:43:39

Procedencia de Produto(s)

TODOS PRODUTOS....

Periodo : 01/08/2022 Ate 31/08/2022

\* MR - Micro regioao

Sub.Grupo Produto Estado Micro Regiao	UF	QUANTIDADE	VALOR	% Participacao	
		TONELADA	EM R\$	PRODUTO POR CIDADE VALOR	SUB.GRUPUO VALOR
<b>04-FRUTAS NACIONAIS-FN</b>		27.505,56100	112.380.256,3134C	34,69597 %	<b>34,69597 %</b>
<b>177 TANGERINA MURCOT</b>		<b>491,30000</b>	<b>491.300,00000</b>	1,78618 %	<b>0,00004 %</b>
<b>003 SAO PAULO</b>		<b>429,05000</b>	<b>429.050,00000</b>	<b>87,32953 %</b>	<b>0,54121 %</b>
<b>MR - BAURU</b>		<b>22,50000</b>	<b>22.500,00000</b>	<b>4,57969 %</b>	<b>0,02838 %</b>
02181 PAULISTANIA		22,50000	22.500,00000	4,57969 %	0,02838 %
<b>MR - CATANDUVA</b>		<b>15,00000</b>	<b>15.000,00000</b>	<b>3,05312 %</b>	<b>0,01892 %</b>
05007 SANTA ADELIA		15,00000	15.000,00000	3,05312 %	0,01892 %
<b>MR - JABOTICABAL</b>		<b>0,45000</b>	<b>450,00000</b>	<b>0,09159 %</b>	<b>0,00057 %</b>
05327 TAQUARITINGA		0,45000	450,00000	0,09159 %	0,00057 %
<b>MR - JALES</b>		<b>357,50000</b>	<b>357.500,00000</b>	<b>72,76613 %</b>	<b>0,45096 %</b>
05288 URANIA		357,50000	357.500,00000	72,76613 %	0,45096 %
<b>MR - LIMEIRA</b>		<b>24,00000</b>	<b>24.000,00000</b>	<b>4,88500 %</b>	<b>0,03027 %</b>
04009 LIMEIRA		24,00000	24.000,00000	4,88500 %	0,03027 %
<b>MR - SAO PAULO</b>		<b>9,60000</b>	<b>9.600,00000</b>	<b>1,95400 %</b>	<b>0,01211 %</b>
05050 SAO PAULO		9,60000	9.600,00000	1,95400 %	0,01211 %
<b>178 TANGERINA POKAM</b>		<b>860,75000</b>	<b>1.934.513,87120</b>	3,12937 %	<b>0,00004 %</b>
<b>001 GOIAS</b>		<b>860,75000</b>	<b>1.934.513,87120</b>	<b>100,00000 %</b>	<b>1,08576 %</b>
<b>MR - ANAPOLIS</b>		<b>51,39200</b>	<b>115.502,22110</b>	<b>5,97061 %</b>	<b>0,06483 %</b>
02437 ANAPOLIS		23,38600	52.559,44390	2,71693 %	0,02950 %
02438 CAMPO LIMPO DE GOIAS		5,34600	12.014,99990	0,62109 %	0,00674 %
04537 ITABERAI		20,46000	45.983,33290	2,37700 %	0,02581 %
02883 OURO VERDE DE GOIAS		2,20000	4.944,44440	0,25559 %	0,00278 %
<b>MR - GOIANIA</b>		<b>809,35800</b>	<b>1.819.011,65010</b>	<b>94,02939 %</b>	<b>1,02094 %</b>
03128 GOIANAPOLIS		250,60200	563.221,66160	29,11438 %	0,31611 %
00001 GOIANIA		4,40000	9.888,88880	0,51118 %	0,00555 %
01355 HIDROLANDIA		25,80600	57.998,33280	2,99808 %	0,03255 %
05410 NEROPOLIS		446,88600	1.004.364,99080	51,91821 %	0,56371 %
02728 TEREZOPOLIS DE GOIAS		81,66400	183.537,77610	9,48754 %	0,10301 %
<b>371 TANGERINA VERONA</b>		<b>98,30000</b>	<b>98.300,00000</b>	0,35738 %	<b>0,00015 %</b>
<b>003 SAO PAULO</b>		<b>98,30000</b>	<b>98.300,00000</b>	<b>100,00000 %</b>	<b>0,12400 %</b>
<b>MR - JALES</b>		<b>96,00000</b>	<b>96.000,00000</b>	<b>97,66022 %</b>	<b>0,12110 %</b>
05288 URANIA		96,00000	96.000,00000	97,66022 %	0,12110 %
<b>MR - SAO PAULO</b>		<b>2,30000</b>	<b>2.300,00000</b>	<b>2,33978 %</b>	<b>0,00290 %</b>
05050 SAO PAULO		2,30000	2.300,00000	2,33978 %	0,00290 %
<b>318 UVA BENITAKA</b>		<b>158,26400</b>	<b>1.648.583,32670</b>	0,57539 %	<b>0,00000 %</b>
<b>001 GOIAS</b>		<b>0,64000</b>	<b>6.666,66660</b>	<b>0,40439 %</b>	<b>0,00081 %</b>
<b>MR - GOIANIA</b>		<b>0,64000</b>	<b>6.666,66660</b>	<b>0,40439 %</b>	<b>0,00081 %</b>
01073 ARAGOIANIA		0,64000	6.666,66660	0,40439 %	0,00081 %
<b>022 SANTA CATARINA</b>		<b>48,40800</b>	<b>504.249,99800</b>	<b>30,58687 %</b>	<b>0,06106 %</b>
<b>MR - CAMPOS DE LAGES</b>		<b>28,40800</b>	<b>295.916,66550</b>	<b>17,94975 %</b>	<b>0,03583 %</b>
05526 SAO JOAQUIM		28,40800	295.916,66550	17,94975 %	0,03583 %
<b>MR - JOACABA</b>		<b>20,00000</b>	<b>208.333,33250</b>	<b>12,63711 %</b>	<b>0,02523 %</b>
01015 FRAIBURGO		20,00000	208.333,33250	12,63711 %	0,02523 %
<b>003 SAO PAULO</b>		<b>109,21600</b>	<b>1.137.666,66210</b>	<b>69,00874 %</b>	<b>0,13777 %</b>



## CENTRAIS DE ABASTECIMENTO DE GOIAS

Pagina.: 54  
 Emitido: 26/09/2022  
 Hora....: 14:43:39

Procedencia de Produto(s)  
**TODOS PRODUTOS....**  
 Período : 01/08/2022 Ate 31/08/2022  
 \* MR - Micro regiao

Sub.Grupo Produto Estado Micro Regiao	UF	QUANTIDADE	VALOR	% Participacao	
		TONELADA	EM R\$	PRODUTO POR CIDADE VALOR	SUB.GRUPPO VALOR
<b>04-FRUTAS NACIONAIS-FN</b>		27.505,56100	112.380.256,3134C	34,69597 %	<b>34,69597 %</b>
<b>318</b>	<b>UVA BENITAKA</b>	<b>158,26400</b>	<b>1.648.583,32670</b>	0,57539 %	<b>0,00007 %</b>
	<b>003 SAO PAULO</b>	<b>109,21600</b>	<b>1.137.666,66210</b>	<b>69,00874 %</b>	<b>0,13777 %</b>
	<b>MR - JALES</b>	<b>47,13600</b>	<b>490.999,99800</b>	<b>29,78315 %</b>	<b>0,05946 %</b>
	05284 JALES	45,53600	474.333,33140	28,77218 %	0,05744 %
	01242 PALMEIRA D OESTE	1,60000	16.666,66660	1,01097 %	0,00202 %
	<b>MR - SAO PAULO</b>	<b>62,08000</b>	<b>646.666,66410</b>	<b>39,22560 %</b>	<b>0,07831 %</b>
	05050 SAO PAULO	62,08000	646.666,66410	39,22560 %	0,07831 %
<b>367</b>	<b>UVA CRINSON NACIONAL</b>	<b>56,95200</b>	<b>870.099,99830</b>	0,20706 %	<b>0,00003 %</b>
	<b>022 SANTA CATARINA</b>	<b>23,61600</b>	<b>360.799,99930</b>	<b>41,46650 %</b>	<b>0,02979 %</b>
	<b>MR - CAMPOS DE LAGES</b>	<b>20,00000</b>	<b>305.555,55500</b>	<b>35,11729 %</b>	<b>0,02523 %</b>
	05526 SAO JOAQUIM	20,00000	305.555,55500	35,11729 %	0,02523 %
	<b>MR - JOACABA</b>	<b>3,61600</b>	<b>55.244,44430</b>	<b>6,34921 %</b>	<b>0,00456 %</b>
	01015 FRAIBURGO	3,61600	55.244,44430	6,34921 %	0,00456 %
	<b>003 SAO PAULO</b>	<b>33,33600</b>	<b>509.299,99900</b>	<b>58,53350 %</b>	<b>0,04205 %</b>
	<b>MR - JALES</b>	<b>23,33600</b>	<b>356.522,22150</b>	<b>40,97486 %</b>	<b>0,02944 %</b>
	05284 JALES	23,33600	356.522,22150	40,97486 %	0,02944 %
	<b>MR - SAO PAULO</b>	<b>10,00000</b>	<b>152.777,77750</b>	<b>17,55865 %</b>	<b>0,01261 %</b>
	05050 SAO PAULO	10,00000	152.777,77750	17,55865 %	0,01261 %
<b>320</b>	<b>UVA ISABEL</b>	<b>112,04800</b>	<b>112.048,00000</b>	0,40736 %	<b>0,00016 %</b>
	<b>005 BAHIA</b>	<b>98,40000</b>	<b>98.400,00000</b>	<b>87,81951 %</b>	<b>0,12412 %</b>
	<b>MR - JUAZEIRO</b>	<b>98,40000</b>	<b>98.400,00000</b>	<b>87,81951 %</b>	<b>0,12412 %</b>
	01745 JUAZEIRO	98,40000	98.400,00000	87,81951 %	0,12412 %
	<b>003 SAO PAULO</b>	<b>13,64800</b>	<b>13.648,00000</b>	<b>12,18049 %</b>	<b>0,01722 %</b>
	<b>MR - JALES</b>	<b>6,83200</b>	<b>6.832,00000</b>	<b>6,09739 %</b>	<b>0,00862 %</b>
	05284 JALES	6,83200	6.832,00000	6,09739 %	0,00862 %
	<b>MR - SAO PAULO</b>	<b>6,81600</b>	<b>6.816,00000</b>	<b>6,08311 %</b>	<b>0,00860 %</b>
	05050 SAO PAULO	6,81600	6.816,00000	6,08311 %	0,00860 %
<b>179</b>	<b>UVA ITALIA</b>	<b>159,75200</b>	<b>1.697.365,00000</b>	0,58080 %	<b>0,00012 %</b>
	<b>005 BAHIA</b>	<b>73,60000</b>	<b>782.000,00000</b>	<b>46,07141 %</b>	<b>0,09284 %</b>
	<b>MR - JUAZEIRO</b>	<b>73,60000</b>	<b>782.000,00000</b>	<b>46,07141 %</b>	<b>0,09284 %</b>
	01745 JUAZEIRO	73,60000	782.000,00000	46,07141 %	0,09284 %
	<b>022 SANTA CATARINA</b>	<b>17,93600</b>	<b>190.570,00000</b>	<b>11,22740 %</b>	<b>0,02262 %</b>
	<b>MR - CAMPOS DE LAGES</b>	<b>14,81600</b>	<b>157.420,00000</b>	<b>9,27438 %</b>	<b>0,01869 %</b>
	05526 SAO JOAQUIM	14,81600	157.420,00000	9,27438 %	0,01869 %
	<b>MR - JOACABA</b>	<b>3,12000</b>	<b>33.150,00000</b>	<b>1,95303 %</b>	<b>0,00394 %</b>
	01015 FRAIBURGO	3,12000	33.150,00000	1,95303 %	0,00394 %
	<b>003 SAO PAULO</b>	<b>68,21600</b>	<b>724.795,00000</b>	<b>42,70119 %</b>	<b>0,08605 %</b>
	<b>MR - JALES</b>	<b>47,88800</b>	<b>508.810,00000</b>	<b>29,97646 %</b>	<b>0,06041 %</b>
	05284 JALES	47,88800	508.810,00000	29,97646 %	0,06041 %
	<b>MR - SAO PAULO</b>	<b>20,32800</b>	<b>215.985,00000</b>	<b>12,72472 %</b>	<b>0,02564 %</b>



# CENTRAIS DE ABASTECIMENTO DE GOIAS

Pagina.: 55

Emitido: 26/09/2022

Hora....: 14:43:39

Procedencia de Produto(s)

TODOS PRODUTOS....

Periodo : 01/08/2022 Ate 31/08/2022

\* MR - Micro regioao

Sub.Grupo Produto Estado Micro Regiao	UF	QUANTIDADE	VALOR	% Participacao	
		TONELADA	EM R\$	PRODUTO POR CIDADE VALOR	SUB.GRUPPO VALOR
<b>04-FRUTAS NACIONAIS-FN</b>		27.505,56100	112.380.256,31340	34,69597 %	<b>34,69597 %</b>
<b>179 UVA ITALIA</b>		<b>159,75200</b>	<b>1.697.365,00000</b>	0,58080 %	<b>0,00003 %</b>
003 SAO PAULO		68,21600	724.795,00000	42,70119 %	0,08605 %
MR - SAO PAULO		20,32800	215.985,00000	12,72472 %	0,02564 %
05050 SAO PAULO		20,32800	215.985,00000	12,72472 %	0,02564 %
<b>182 UVA NIAGARA CX 2 KG</b>		<b>0,04400</b>	<b>44,00000</b>	0,00016 %	<b>0,00000 %</b>
001 GOIAS		0,04400	44,00000	100,00000 %	0,00006 %
MR - GOIANIA		0,04400	44,00000	100,00000 %	0,00006 %
01355 HIDROLANDIA		0,04400	44,00000	100,00000 %	0,00006 %
<b>181 UVA NIAGARA CX 5,500 KG</b>		<b>83,78700</b>	<b>791.321,65980</b>	0,30462 %	<b>0,00013 %</b>
005 BAHIA		79,75000	753.194,43800	95,18183 %	0,10060 %
MR - JUAZEIRO		79,75000	753.194,43800	95,18183 %	0,10060 %
01745 JUAZEIRO		79,75000	753.194,43800	95,18183 %	0,10060 %
001 GOIAS		0,24200	2.285,55550	0,28883 %	0,00031 %
MR - GOIANIA		0,24200	2.285,55550	0,28883 %	0,00031 %
01355 HIDROLANDIA		0,24200	2.285,55550	0,28883 %	0,00031 %
002 MINAS GERAIS		3,79500	35.841,66630	4,52934 %	0,00479 %
MR - PIRAPORA		3,79500	35.841,66630	4,52934 %	0,00479 %
01151 PIRAPORA		3,79500	35.841,66630	4,52934 %	0,00479 %
<b>184 UVA PASSAS</b>		<b>6,86000</b>	<b>6.860,00000</b>	0,02494 %	<b>0,00001 %</b>
023 PARANA		4,36000	4.360,00000	63,55685 %	0,00550 %
MR - FRANCISCO BELTRAO		4,36000	4.360,00000	63,55685 %	0,00550 %
00897 BARRACAO		4,36000	4.360,00000	63,55685 %	0,00550 %
022 SANTA CATARINA		2,50000	2.500,00000	36,44315 %	0,00315 %
MR - CAMPOS DE LAGES		2,50000	2.500,00000	36,44315 %	0,00315 %
05526 SAO JOAQUIM		2,50000	2.500,00000	36,44315 %	0,00315 %
<b>183 UVA RUBI</b>		<b>48,69600</b>	<b>48.696,00000</b>	0,17704 %	<b>0,00000 %</b>
026 PERNAMBUCO		1,92000	1.920,00000	3,94283 %	0,00242 %
MR - PETROLINA		1,92000	1.920,00000	3,94283 %	0,00242 %
03328 PETROLINA		1,92000	1.920,00000	3,94283 %	0,00242 %
022 SANTA CATARINA		17,15200	17.152,00000	35,22261 %	0,02164 %
MR - CAMPOS DE LAGES		12,65600	12.656,00000	25,98981 %	0,01596 %
05526 SAO JOAQUIM		12,65600	12.656,00000	25,98981 %	0,01596 %
MR - JOACABA		4,49600	4.496,00000	9,23279 %	0,00567 %
01015 FRAIBURGO		4,49600	4.496,00000	9,23279 %	0,00567 %
003 SAO PAULO		29,62400	29.624,00000	60,83457 %	0,03737 %
MR - JALES		29,62400	29.624,00000	60,83457 %	0,03737 %
05284 JALES		29,62400	29.624,00000	60,83457 %	0,03737 %
<b>411 UVA VITÓRIA</b>		<b>113,45600</b>	<b>113.456,00000</b>	0,41248 %	<b>0,00000 %</b>





# CENTRAIS DE ABASTECIMENTO DE GOIAS

Pagina.: 56

Emitido: 26/09/2022

Hora....: 14:43:39

Procedencia de Produto(s)

TODOS PRODUTOS....

Periodo : 01/08/2022 Ate 31/08/2022

\* MR - Micro regioao

Sub.Grupo Produto Estado Micro Regiao	UF	QUANTIDADE	VALOR	% Participacao	
		TONELADA	EM R\$	PRODUTO POR CIDADE VALOR	SUB.GRUPPO VALOR
		79.275,9499	247.162.531,120		
<b>04-FRUTAS NACIONAIS-FN</b>		27.505,56100	112.380.256,31340	34,69597 %	<b>34,69597 %</b>
<b>411 UVA VITÓRIA</b>		<b>113,45600</b>	<b>113.456,00000</b>	0,41248 %	<b>0,00000 %</b>
005 BAHIA		1,60000	1.600,00000	1,41024 %	0,00202 %
MR - JUAZEIRO		1,60000	1.600,00000	1,41024 %	0,00202 %
01745 JUAZEIRO		1,60000	1.600,00000	1,41024 %	0,00202 %
022 SANTA CATARINA		46,16800	46.168,00000	40,69243 %	0,05824 %
MR - CAMPOS DE LAGES		36,16800	36.168,00000	31,87844 %	0,04562 %
05526 SAO JOAQUIM		36,16800	36.168,00000	31,87844 %	0,04562 %
MR - JOACABA		10,00000	10.000,00000	8,81399 %	0,01261 %
01015 FRAIBURGO		10,00000	10.000,00000	8,81399 %	0,01261 %
003 SAO PAULO		65,68800	65.688,00000	57,89733 %	0,08286 %
MR - JALES		41,98400	41.984,00000	37,00465 %	0,05296 %
05284 JALES		41,98400	41.984,00000	37,00465 %	0,05296 %
MR - SAO PAULO		23,70400	23.704,00000	20,89268 %	0,02990 %
05050 SAO PAULO		23,70400	23.704,00000	20,89268 %	0,02990 %
<b>05-FRUTAS IMPORTADAS-FI</b>		1.793,05800	11.261.822,00000	2,26179 %	<b>2,26179 %</b>
<b>185 AMEIXA AMERICANA</b>		<b>25,00000</b>	<b>550.000,00000</b>	1,39427 %	<b>0,00004 %</b>
003 SAO PAULO		25,00000	550.000,00000	100,00000 %	0,03154 %
MR - SAO PAULO		25,00000	550.000,00000	100,00000 %	0,03154 %
05050 SAO PAULO		25,00000	550.000,00000	100,00000 %	0,03154 %
<b>186 AMEIXA ARGENTINA</b>		<b>102,00000</b>	<b>1.938.000,00000</b>	5,68861 %	<b>0,00016 %</b>
003 SAO PAULO		102,00000	1.938.000,00000	100,00000 %	0,12866 %
MR - SAO PAULO		102,00000	1.938.000,00000	100,00000 %	0,12866 %
05050 SAO PAULO		102,00000	1.938.000,00000	100,00000 %	0,12866 %
<b>187 AMEIXA CHILENA</b>		<b>32,00000</b>	<b>32.000,00000</b>	1,78466 %	<b>0,00005 %</b>
003 SAO PAULO		32,00000	32.000,00000	100,00000 %	0,04037 %
MR - SAO PAULO		32,00000	32.000,00000	100,00000 %	0,04037 %
05050 SAO PAULO		32,00000	32.000,00000	100,00000 %	0,04037 %
<b>354 CAQUI ESPANHOL</b>		<b>18,00000</b>	<b>380.000,00000</b>	1,00387 %	<b>0,00003 %</b>
003 SAO PAULO		18,00000	380.000,00000	100,00000 %	0,02271 %
MR - SAO PAULO		18,00000	380.000,00000	100,00000 %	0,02271 %
05050 SAO PAULO		18,00000	380.000,00000	100,00000 %	0,02271 %
<b>190 DAMASCO</b>		<b>1,50000</b>	<b>270.000,00000</b>	0,08366 %	<b>0,00000 %</b>
003 SAO PAULO		1,50000	270.000,00000	100,00000 %	0,00189 %
MR - SAO PAULO		1,50000	270.000,00000	100,00000 %	0,00189 %
05050 SAO PAULO		1,50000	270.000,00000	100,00000 %	0,00189 %
<b>373 GRANADILHO</b>		<b>1,20000</b>	<b>128.000,00000</b>	0,06692 %	<b>0,00000 %</b>
003 SAO PAULO		1,20000	128.000,00000	100,00000 %	0,00151 %
MR - SAO PAULO		1,20000	128.000,00000	100,00000 %	0,00151 %



## CENTRAIS DE ABASTECIMENTO DE GOIAS

Pagina.: 57

Emitido: 26/09/2022

Hora....: 14:43:39

Procedencia de Produto(s)

TODOS PRODUTOS....

Periodo : 01/08/2022 Ate 31/08/2022

\* MR - Micro regioao

Sub.Grupo Produto Estado Micro Regiao	UF	QUANTIDADE	VALOR	% Participacao	
		TONELADA	EM R\$	PRODUTO POR CIDADE VALOR	SUB.GRUPAO VALOR
<b>05-FRUTAS IMPORTADAS-FI</b>		1.793,05800	11.261.822,00000	2,26179 %	<b>2,26179 %</b>
<b>373 GRANADILHO</b>		<b>1,20000</b>	<b>128.000,00000</b>	0,06692 %	<b>0,00000 %</b>
003 SAO PAULO		1,20000	128.000,00000	100,00000 %	0,00151 %
MR - SAO PAULO		1,20000	128.000,00000	100,00000 %	0,00151 %
05050 SAO PAULO		1,20000	128.000,00000	100,00000 %	0,00151 %
<b>191 KIWI CHILENO</b>		<b>132,50000</b>	<b>3.047.500,00000</b>	7,38961 %	<b>0,00002 %</b>
022 SANTA CATARINA		9,50000	218.500,00000	7,16981 %	0,01198 %
MR - CAMPOS DE LAGES		9,50000	218.500,00000	7,16981 %	0,01198 %
05526 SAO JOAQUIM		9,50000	218.500,00000	7,16981 %	0,01198 %
003 SAO PAULO		123,00000	2.829.000,00000	92,83019 %	0,15515 %
MR - SAO PAULO		123,00000	2.829.000,00000	92,83019 %	0,15515 %
05050 SAO PAULO		123,00000	2.829.000,00000	92,83019 %	0,15515 %
<b>194 MACA ARGENTINA</b>		<b>170,40000</b>	<b>1.192.800,00000</b>	9,50332 %	<b>0,00027 %</b>
003 SAO PAULO		170,40000	1.192.800,00000	100,00000 %	0,21495 %
MR - SAO PAULO		170,40000	1.192.800,00000	100,00000 %	0,21495 %
05050 SAO PAULO		170,40000	1.192.800,00000	100,00000 %	0,21495 %
<b>195 MACA CHILENA</b>		<b>133,20000</b>	<b>133.200,00000</b>	7,42865 %	<b>0,00021 %</b>
003 SAO PAULO		133,20000	133.200,00000	100,00000 %	0,16802 %
MR - SAO PAULO		133,20000	133.200,00000	100,00000 %	0,16802 %
05050 SAO PAULO		133,20000	133.200,00000	100,00000 %	0,16802 %
<b>362 MIRTILO IMPORTADO USA</b>		<b>0,75000</b>	<b>750,00000</b>	0,04183 %	<b>0,00000 %</b>
003 SAO PAULO		0,75000	750,00000	100,00000 %	0,00095 %
MR - SAO PAULO		0,75000	750,00000	100,00000 %	0,00095 %
05050 SAO PAULO		0,75000	750,00000	100,00000 %	0,00095 %
<b>199 PERA AMERICANA</b>		<b>50,00000</b>	<b>500.000,00000</b>	2,78853 %	<b>0,00008 %</b>
003 SAO PAULO		50,00000	500.000,00000	100,00000 %	0,06307 %
MR - SAO PAULO		50,00000	500.000,00000	100,00000 %	0,06307 %
05050 SAO PAULO		50,00000	500.000,00000	100,00000 %	0,06307 %
<b>200 PERA ARGENTINA</b>		<b>148,00000</b>	<b>1.110.000,00000</b>	8,25406 %	<b>0,00024 %</b>
003 SAO PAULO		148,00000	1.110.000,00000	100,00000 %	0,18669 %
MR - SAO PAULO		148,00000	1.110.000,00000	100,00000 %	0,18669 %
05050 SAO PAULO		148,00000	1.110.000,00000	100,00000 %	0,18669 %
<b>358 PERA ASIATICA IMPORTADA</b>		<b>36,80000</b>	<b>1.012.000,00000</b>	2,05236 %	<b>0,00006 %</b>
003 SAO PAULO		36,80000	1.012.000,00000	100,00000 %	0,04642 %
MR - SAO PAULO		36,80000	1.012.000,00000	100,00000 %	0,04642 %
05050 SAO PAULO		36,80000	1.012.000,00000	100,00000 %	0,04642 %
<b>201 PERA CHILENA</b>		<b>148,00000</b>	<b>148.000,00000</b>	8,25406 %	<b>0,00024 %</b>
003 SAO PAULO		148,00000	148.000,00000	100,00000 %	0,18669 %



## CENTRAIS DE ABASTECIMENTO DE GOIAS

Pagina.: 58

Emitido: 26/09/2022

Hora....: 14:43:39

Procedencia de Produto(s)

TODOS PRODUTOS....

Periodo : 01/08/2022 Ate 31/08/2022

\* MR - Micro regioao

Sub.Grupo Produto Estado Micro Regiao	UF	QUANTIDADE	VALOR	% Participacao	
		TONELADA	EM R\$	PRODUTO POR CIDADE VALOR	SUB.GRUPAO VALOR
		79.275,9499	247.162.531,120		
<b>05-FRUTAS IMPORTADAS-FI</b>		1.793,05800	11.261.822,00000	2,26179 %	<b>2,26179 %</b>
<b>201 PERA CHILENA</b>		<b>148,00000</b>	<b>148.000,00000</b>	8,25406 %	<b>0,00024 %</b>
003 SAO PAULO		148,00000	148.000,00000	100,00000 %	0,18669 %
MR - SAO PAULO		148,00000	148.000,00000	100,00000 %	0,18669 %
05050 SAO PAULO		148,00000	148.000,00000	100,00000 %	0,18669 %
<b>400 PERA D'ANJOU</b>		<b>124,00000</b>	<b>124.000,00000</b>	6,91556 %	<b>0,00020 %</b>
003 SAO PAULO		124,00000	124.000,00000	100,00000 %	0,15642 %
MR - SAO PAULO		124,00000	124.000,00000	100,00000 %	0,15642 %
05050 SAO PAULO		124,00000	124.000,00000	100,00000 %	0,15642 %
<b>202 PERA PORTUGUESA</b>		<b>140,78000</b>	<b>140.780,00000</b>	7,85139 %	<b>0,00000 %</b>
023 PARANA		2,50000	2.500,00000	1,77582 %	0,00315 %
MR - PATO BRANCO		2,50000	2.500,00000	1,77582 %	0,00315 %
05063 PATO BRANCO		2,50000	2.500,00000	1,77582 %	0,00315 %
022 SANTA CATARINA		21,11000	21.110,00000	14,99503 %	0,02663 %
MR - CAMPOS DE LAGES		21,11000	21.110,00000	14,99503 %	0,02663 %
05526 SAO JOAQUIM		21,11000	21.110,00000	14,99503 %	0,02663 %
003 SAO PAULO		117,17000	117.170,00000	83,22915 %	0,14780 %
MR - JALES		21,13000	21.130,00000	15,00923 %	0,02665 %
05284 JALES		21,13000	21.130,00000	15,00923 %	0,02665 %
MR - SAO PAULO		96,04000	96.040,00000	68,21992 %	0,12115 %
05050 SAO PAULO		96,04000	96.040,00000	68,21992 %	0,12115 %
<b>401 PERA WILLIAM</b>		<b>310,26000</b>	<b>310.260,00000</b>	17,30340 %	<b>0,00000 %</b>
023 PARANA		1,70000	1.700,00000	0,54793 %	0,00214 %
MR - FRANCISCO BELTRAO		1,70000	1.700,00000	0,54793 %	0,00214 %
00897 BARRACAO		1,70000	1.700,00000	0,54793 %	0,00214 %
022 SANTA CATARINA		72,42000	72.420,00000	23,34171 %	0,09135 %
MR - CAMPOS DE LAGES		72,42000	72.420,00000	23,34171 %	0,09135 %
05526 SAO JOAQUIM		72,42000	72.420,00000	23,34171 %	0,09135 %
003 SAO PAULO		236,14000	236.140,00000	76,11036 %	0,29787 %
MR - JALES		19,92000	19.920,00000	6,42042 %	0,02513 %
05284 JALES		19,92000	19.920,00000	6,42042 %	0,02513 %
MR - SAO PAULO		216,22000	216.220,00000	69,68994 %	0,27274 %
05050 SAO PAULO		216,22000	216.220,00000	69,68994 %	0,27274 %
<b>203 PESSEGO ARGENTINO</b>		<b>1,69600</b>	<b>27.560,00000</b>	0,09459 %	<b>0,00000 %</b>
003 SAO PAULO		1,69600	27.560,00000	100,00000 %	0,00214 %
MR - SAO PAULO		1,69600	27.560,00000	100,00000 %	0,00214 %
05050 SAO PAULO		1,69600	27.560,00000	100,00000 %	0,00214 %
<b>205 PESSEGO PORTUGUES</b>		<b>12,11200</b>	<b>12.112,00000</b>	0,67549 %	<b>0,00002 %</b>
003 SAO PAULO		12,11200	12.112,00000	100,00000 %	0,01528 %



# CENTRAIS DE ABASTECIMENTO DE GOIAS

Pagina.: 59

Emitido: 26/09/2022

Hora....: 14:43:39

Procedencia de Produto(s)

TODOS PRODUTOS....

Periodo : 01/08/2022 Ate 31/08/2022

\* MR - Micro regioao

Sub.Grupo Produto Estado Micro Regiao	UF	QUANTIDADE	VALOR	% Participacao	
		TONELADA	EM R\$	PRODUTO POR CIDADE VALOR	SUB.GRUPAO VALOR
		79.275,9499	247.162.531,120		
<b>05-FRUTAS IMPORTADAS-FI</b>		1.793,05800	11.261.822,00000	2,26179 %	<b>2,26179 %</b>
<b>205 PESSEGO PORTUGUES</b>		<b>12,11200</b>	<b>12.112,00000</b>	0,67549 %	<b>0,00002 %</b>
<b>003 SAO PAULO</b>		<b>12,11200</b>	<b>12.112,00000</b>	<b>100,00000 %</b>	<b>0,01528 %</b>
<b>MR - JALES</b>		<b>12,11200</b>	<b>12.112,00000</b>	<b>100,00000 %</b>	<b>0,01528 %</b>
05284 JALES		12,11200	12.112,00000	100,00000 %	0,01528 %
<b>375 PISTACHE</b>		<b>0,45000</b>	<b>450,00000</b>	0,02510 %	<b>0,00000 %</b>
<b>003 SAO PAULO</b>		<b>0,45000</b>	<b>450,00000</b>	<b>100,00000 %</b>	<b>0,00057 %</b>
<b>MR - SAO PAULO</b>		<b>0,45000</b>	<b>450,00000</b>	<b>100,00000 %</b>	<b>0,00057 %</b>
05050 SAO PAULO		0,45000	450,00000	100,00000 %	0,00057 %
<b>206 TAMARA</b>		<b>4,00000</b>	<b>4.000,00000</b>	0,22308 %	<b>0,00001 %</b>
<b>003 SAO PAULO</b>		<b>4,00000</b>	<b>4.000,00000</b>	<b>100,00000 %</b>	<b>0,00505 %</b>
<b>MR - SAO PAULO</b>		<b>4,00000</b>	<b>4.000,00000</b>	<b>100,00000 %</b>	<b>0,00505 %</b>
05050 SAO PAULO		4,00000	4.000,00000	100,00000 %	0,00505 %
<b>208 UVA ARGENTINA</b>		<b>15,40000</b>	<b>15.400,00000</b>	0,85887 %	<b>0,00002 %</b>
<b>003 SAO PAULO</b>		<b>15,40000</b>	<b>15.400,00000</b>	<b>100,00000 %</b>	<b>0,01943 %</b>
<b>MR - SAO PAULO</b>		<b>15,40000</b>	<b>15.400,00000</b>	<b>100,00000 %</b>	<b>0,01943 %</b>
05050 SAO PAULO		15,40000	15.400,00000	100,00000 %	0,01943 %
<b>209 UVA CHILENA</b>		<b>20,82000</b>	<b>20.820,00000</b>	1,16114 %	<b>0,00002 %</b>
<b>003 SAO PAULO</b>		<b>20,82000</b>	<b>20.820,00000</b>	<b>100,00000 %</b>	<b>0,02626 %</b>
<b>MR - JALES</b>		<b>11,46000</b>	<b>11.460,00000</b>	<b>55,04323 %</b>	<b>0,01446 %</b>
05284 JALES		11,46000	11.460,00000	55,04323 %	0,01446 %
<b>MR - SAO PAULO</b>		<b>9,36000</b>	<b>9.360,00000</b>	<b>44,95677 %</b>	<b>0,01181 %</b>
05050 SAO PAULO		9,36000	9.360,00000	44,95677 %	0,01181 %
<b>402 UVA MOSCATEL- IMP</b>		<b>9,00000</b>	<b>9.000,00000</b>	0,50194 %	<b>0,00001 %</b>
<b>003 SAO PAULO</b>		<b>9,00000</b>	<b>9.000,00000</b>	<b>100,00000 %</b>	<b>0,01135 %</b>
<b>MR - SAO PAULO</b>		<b>9,00000</b>	<b>9.000,00000</b>	<b>100,00000 %</b>	<b>0,01135 %</b>
05050 SAO PAULO		9,00000	9.000,00000	100,00000 %	0,01135 %
<b>280 UVA RED GLOB-ARGENTINA</b>		<b>62,12800</b>	<b>62.128,00000</b>	3,46492 %	<b>0,00000 %</b>
<b>001 GOIAS</b>		<b>2,26400</b>	<b>2.264,00000</b>	<b>3,64409 %</b>	<b>0,00286 %</b>
<b>MR - GOIANIA</b>		<b>2,26400</b>	<b>2.264,00000</b>	<b>3,64409 %</b>	<b>0,00286 %</b>
01073 ARAGOIANIA		2,26400	2.264,00000	3,64409 %	0,00286 %
<b>022 SANTA CATARINA</b>		<b>17,04800</b>	<b>17.048,00000</b>	<b>27,44012 %</b>	<b>0,02150 %</b>
<b>MR - JOACABA</b>		<b>17,04800</b>	<b>17.048,00000</b>	<b>27,44012 %</b>	<b>0,02150 %</b>
01015 FRAIBURGO		17,04800	17.048,00000	27,44012 %	0,02150 %
<b>003 SAO PAULO</b>		<b>42,81600</b>	<b>42.816,00000</b>	<b>68,91579 %</b>	<b>0,05401 %</b>
<b>MR - JALES</b>		<b>27,20000</b>	<b>27.200,00000</b>	<b>43,78058 %</b>	<b>0,03431 %</b>
05284 JALES		27,20000	27.200,00000	43,78058 %	0,03431 %
<b>MR - SAO PAULO</b>		<b>15,61600</b>	<b>15.616,00000</b>	<b>25,13520 %</b>	<b>0,01970 %</b>
05050 SAO PAULO		15,61600	15.616,00000	25,13520 %	0,01970 %



## CENTRAIS DE ABASTECIMENTO DE GOIAS

Pagina.: 60

Emitido: 26/09/2022

Hora....: 14:43:39

Procedencia de Produto(s)

TODOS PRODUTOS....

Periodo : 01/08/2022 Ate 31/08/2022

\* MR - Micro regioao

Sub.Grupo Produto Estado Micro Regiao	UF	QUANTIDADE	VALOR	% Participacao	
		TONELADA	EM R\$	PRODUTO POR CIDADE VALOR	SUB.GRUPAO VALOR
<b>05-FRUTAS IMPORTADAS-FI</b>		1.793,05800	11.261.822,00000	2,26179 %	<b>2,26179 %</b>
<b>403 UVA RIBIER</b>		<b>9,87000</b>	<b>9.870,00000</b>	0,55046 %	<b>0,00002 %</b>
<b>003 SAO PAULO</b>		<b>9,87000</b>	<b>9.870,00000</b>	<b>100,00000 %</b>	<b>0,01245 %</b>
<b>MR - SAO PAULO</b>		<b>9,87000</b>	<b>9.870,00000</b>	<b>100,00000 %</b>	<b>0,01245 %</b>
05050 SAO PAULO		9,87000	9.870,00000	100,00000 %	0,01245 %
<b>279 UVA THOMPSON-CHILENA</b>		<b>83,19200</b>	<b>83.192,00000</b>	4,63967 %	<b>0,00004 %</b>
<b>022 SANTA CATARINA</b>		<b>35,70400</b>	<b>35.704,00000</b>	<b>42,91759 %</b>	<b>0,04504 %</b>
<b>MR - CAMPOS DE LAGES</b>		<b>23,70400</b>	<b>23.704,00000</b>	<b>28,49312 %</b>	<b>0,02990 %</b>
05526 SAO JOAQUIM		23,70400	23.704,00000	28,49312 %	0,02990 %
<b>MR - JOACABA</b>		<b>12,00000</b>	<b>12.000,00000</b>	<b>14,42446 %</b>	<b>0,01514 %</b>
01015 FRAIBURGO		12,00000	12.000,00000	14,42446 %	0,01514 %
<b>003 SAO PAULO</b>		<b>47,48800</b>	<b>47.488,00000</b>	<b>57,08241 %</b>	<b>0,05990 %</b>
<b>MR - JALES</b>		<b>25,70400</b>	<b>25.704,00000</b>	<b>30,89720 %</b>	<b>0,03242 %</b>
05284 JALES		25,70400	25.704,00000	30,89720 %	0,03242 %
<b>MR - SAO PAULO</b>		<b>21,78400</b>	<b>21.784,00000</b>	<b>26,18521 %</b>	<b>0,02748 %</b>
05050 SAO PAULO		21,78400	21.784,00000	26,18521 %	0,02748 %
<b>06-AVES E OVOS-AO</b>		700,52000	5.098.475,38360	0,88365 %	<b>0,88365 %</b>
<b>213 FRANGO ABATIDO</b>		<b>5,20000</b>	<b>5.200,00000</b>	0,74231 %	<b>0,00001 %</b>
<b>001 GOIAS</b>		<b>5,20000</b>	<b>5.200,00000</b>	<b>100,00000 %</b>	<b>0,00656 %</b>
<b>MR - GOIANIA</b>		<b>5,20000</b>	<b>5.200,00000</b>	<b>100,00000 %</b>	<b>0,00656 %</b>
00001 GOIANIA		5,20000	5.200,00000	100,00000 %	0,00656 %
<b>216 OVO BRANCO EXTRA</b>		<b>464,45000</b>	<b>3.136.585,66070</b>	66,30075 %	<b>0,00070 %</b>
<b>001 GOIAS</b>		<b>464,45000</b>	<b>3.136.585,66070</b>	<b>100,00000 %</b>	<b>0,58586 %</b>
<b>MR - ANAPOLIS</b>		<b>438,00000</b>	<b>2.957.959,99430</b>	<b>94,30509 %</b>	<b>0,55250 %</b>
04300 INHUMAS		438,00000	2.957.959,99430	94,30509 %	0,55250 %
<b>MR - GOIANIA</b>		<b>26,45000</b>	<b>178.625,66640</b>	<b>5,69491 %</b>	<b>0,03336 %</b>
04308 BELA VISTA DE GOIAS		12,95000	87.455,66650	2,78824 %	0,01634 %
03682 LEOPOLDO DE BULHOES		13,50000	91.169,99990	2,90666 %	0,01703 %
<b>217 OVO BRANCO GRANDE</b>		<b>36,34000</b>	<b>259.471,11080</b>	5,18757 %	<b>0,00003 %</b>
<b>001 GOIAS</b>		<b>36,34000</b>	<b>259.471,11080</b>	<b>100,00000 %</b>	<b>0,04584 %</b>
<b>MR - GOIANIA</b>		<b>36,34000</b>	<b>259.471,11080</b>	<b>100,00000 %</b>	<b>0,04584 %</b>
04308 BELA VISTA DE GOIAS		18,40000	131.377,77760	50,63291 %	0,02321 %
03682 LEOPOLDO DE BULHOES		17,94000	128.093,33320	49,36709 %	0,02263 %
<b>215 OVO BRANCO JUMBO</b>		<b>4,05000</b>	<b>25.891,66670</b>	0,57814 %	<b>0,00001 %</b>
<b>001 GOIAS</b>		<b>4,05000</b>	<b>25.891,66670</b>	<b>100,00000 %</b>	<b>0,00511 %</b>
<b>MR - GOIANIA</b>		<b>4,05000</b>	<b>25.891,66670</b>	<b>100,00000 %</b>	<b>0,00511 %</b>
03682 LEOPOLDO DE BULHOES		4,05000	25.891,66670	100,00000 %	0,00511 %
<b>218 OVO BRANCO MEDIO</b>		<b>31,60000</b>	<b>255.082,22150</b>	4,51093 %	<b>0,00003 %</b>
<b>001 GOIAS</b>		<b>31,60000</b>	<b>255.082,22150</b>	<b>100,00000 %</b>	<b>0,03986 %</b>
<b>MR - GOIANIA</b>		<b>31,60000</b>	<b>255.082,22150</b>	<b>100,00000 %</b>	<b>0,03986 %</b>



# CENTRAIS DE ABASTECIMENTO DE GOIAS

Pagina.: 61

Emitido: 26/09/2022

Hora....: 14:43:39

Procedencia de Produto(s)

TODOS PRODUTOS....

Periodo : 01/08/2022 Ate 31/08/2022

\* MR - Micro regioao

Sub.Grupo Produto Estado Micro Regiao	UF	QUANTIDADE	VALOR	% Participacao	
		TONELADA	EM R\$	PRODUTO POR CIDADE VALOR	SUB.GRUPAO VALOR
<b>06-AVES E OVOS-AO</b>		79.275,9499	247.162.531,120		
		700,52000	5.098.475,38360	0,88365 %	<b>0,88365 %</b>
<b>218 OVO BRANCO MEDIO</b>		<b>31,60000</b>	<b>255.082,22150</b>	4,51093 %	<b>0,00003 %</b>
<b>001 GOIAS</b>		<b>31,60000</b>	<b>255.082,22150</b>	<b>100,00000 %</b>	<b>0,03986 %</b>
<b>MR - GOIANIA</b>		<b>31,60000</b>	<b>255.082,22150</b>	<b>100,00000 %</b>	<b>0,03986 %</b>
04308 BELA VISTA DE GOIAS		19,00000	153.372,22180	60,12658 %	0,02397 %
03682 LEOPOLDO DE BULHOES		12,60000	101.709,99970	39,87342 %	0,01589 %
<b>219 OVO BRANCO PEQUENO</b>		<b>16,24000</b>	<b>123.153,33370</b>	2,31828 %	<b>0,00000 %</b>
<b>001 GOIAS</b>		<b>16,00000</b>	<b>121.333,33370</b>	<b>98,52217 %</b>	<b>0,02018 %</b>
<b>MR - ANAPOLIS</b>		<b>1,00000</b>	<b>7.583,33340</b>	<b>6,15764 %</b>	<b>0,00126 %</b>
04300 INHUMAS		1,00000	7.583,33340	6,15764 %	0,00126 %
<b>MR - GOIANIA</b>		<b>15,00000</b>	<b>113.750,00030</b>	<b>92,36453 %</b>	<b>0,01892 %</b>
03682 LEOPOLDO DE BULHOES		15,00000	113.750,00030	92,36453 %	0,01892 %
<b>015 MATO GROSSO</b>		<b>0,24000</b>	<b>1.820,00000</b>	<b>1,47783 %</b>	<b>0,00030 %</b>
<b>MR - CANARANA</b>		<b>0,24000</b>	<b>1.820,00000</b>	<b>1,47783 %</b>	<b>0,00030 %</b>
04485 CANARANA		0,24000	1.820,00000	1,47783 %	0,00030 %
<b>221 OVO CAIPIRA</b>		<b>0,08000</b>	<b>13.500,00000</b>	0,01142 %	<b>0,00000 %</b>
<b>001 GOIAS</b>		<b>0,08000</b>	<b>13.500,00000</b>	<b>100,00000 %</b>	<b>0,00010 %</b>
<b>MR - ANAPOLIS</b>		<b>0,04800</b>	<b>8.100,00000</b>	<b>60,00000 %</b>	<b>0,00006 %</b>
02883 OURO VERDE DE GOIAS		0,04800	8.100,00000	60,00000 %	0,00006 %
<b>MR - MEIA PONTE</b>		<b>0,03200</b>	<b>5.400,00000</b>	<b>40,00000 %</b>	<b>0,00004 %</b>
01374 CALDAS NOVAS		0,03200	5.400,00000	40,00000 %	0,00004 %
<b>222 OVO CODORNA</b>		<b>44,40000</b>	<b>527.250,00000</b>	6,33815 %	<b>0,00000 %</b>
<b>001 GOIAS</b>		<b>44,40000</b>	<b>527.250,00000</b>	<b>100,00000 %</b>	<b>0,05601 %</b>
<b>MR - ANAPOLIS</b>		<b>0,16000</b>	<b>1.900,00000</b>	<b>0,36036 %</b>	<b>0,00020 %</b>
04300 INHUMAS		0,16000	1.900,00000	0,36036 %	0,00020 %
<b>MR - GOIANIA</b>		<b>44,24000</b>	<b>525.350,00000</b>	<b>99,63964 %</b>	<b>0,05581 %</b>
04308 BELA VISTA DE GOIAS		18,40000	218.500,00000	41,44144 %	0,02321 %
03682 LEOPOLDO DE BULHOES		25,84000	306.850,00000	58,19820 %	0,03260 %
<b>224 OVO VERMELHO EXTRA</b>		<b>28,37500</b>	<b>210.857,77800</b>	4,05056 %	<b>0,00003 %</b>
<b>001 GOIAS</b>		<b>27,50000</b>	<b>204.355,55580</b>	<b>96,91630 %</b>	<b>0,03469 %</b>
<b>MR - GOIANIA</b>		<b>27,50000</b>	<b>204.355,55580</b>	<b>96,91630 %</b>	<b>0,03469 %</b>
04308 BELA VISTA DE GOIAS		17,00000	126.328,88900	59,91189 %	0,02144 %
03682 LEOPOLDO DE BULHOES		10,50000	78.026,66680	37,00441 %	0,01324 %
<b>015 MATO GROSSO</b>		<b>0,87500</b>	<b>6.502,22220</b>	<b>3,08370 %</b>	<b>0,00110 %</b>
<b>MR - CANARANA</b>		<b>0,87500</b>	<b>6.502,22220</b>	<b>3,08370 %</b>	<b>0,00110 %</b>
04485 CANARANA		0,87500	6.502,22220	3,08370 %	0,00110 %
<b>225 OVO VERMELHO GRANDE</b>		<b>30,93500</b>	<b>243.669,16720</b>	4,41601 %	<b>0,00003 %</b>
<b>001 GOIAS</b>		<b>25,76000</b>	<b>202.906,66710</b>	<b>83,27138 %</b>	<b>0,03249 %</b>
<b>MR - GOIANIA</b>		<b>25,76000</b>	<b>202.906,66710</b>	<b>83,27138 %</b>	<b>0,03249 %</b>
04308 BELA VISTA DE GOIAS		17,71000	139.498,33360	57,24907 %	0,02234 %
03682 LEOPOLDO DE BULHOES		8,05000	63.408,33350	26,02230 %	0,01015 %



## CENTRAIS DE ABASTECIMENTO DE GOIAS

Pagina.: 62

Emitido: 26/09/2022

Hora....: 14:43:39

Procedencia de Produto(s)

TODOS PRODUTOS....

Periodo : 01/08/2022 Ate 31/08/2022

\* MR - Micro regioao

Sub.Grupo Produto Estado Micro Regiao	UF	QUANTIDADE	VALOR	% Participacao	
		TONELADA	EM R\$	PRODUTO POR CIDADE VALOR	SUB.GRUPUO VALOR
<b>06-AVES E OVOS-AO</b>		700,52000	5.098.475,38360	0,88365 %	<b>0,88365 %</b>
<b>225 OVO VERMELHO GRANDE</b>		<b>30,93500</b>	<b>243.669,16720</b>	4,41601 %	<b>0,00001 %</b>
<b>015 MATO GROSSO</b>		<b>5,17500</b>	<b>40.762,50010</b>	<b>16,72862 %</b>	<b>0,00653 %</b>
<b>MR - CANARANA</b>		<b>5,17500</b>	<b>40.762,50010</b>	<b>16,72862 %</b>	<b>0,00653 %</b>
04485 CANARANA		5,17500	40.762,50010	16,72862 %	0,00653 %
<b>223 OVO VERMELHO JUMBO</b>		<b>25,65000</b>	<b>180.077,77820</b>	3,66157 %	<b>0,00002 %</b>
<b>001 GOIAS</b>		<b>25,65000</b>	<b>180.077,77820</b>	<b>100,00000 %</b>	<b>0,03236 %</b>
<b>MR - GOIANIA</b>		<b>25,65000</b>	<b>180.077,77820</b>	<b>100,00000 %</b>	<b>0,03236 %</b>
04308 BELA VISTA DE GOIAS		13,50000	94.777,77800	52,63158 %	0,01703 %
03682 LEOPOLDO DE BULHOES		12,15000	85.300,00020	47,36842 %	0,01533 %
<b>226 OVO VERMELHO MEDIO</b>		<b>13,20000</b>	<b>117.736,66680</b>	1,88431 %	<b>0,00002 %</b>
<b>001 GOIAS</b>		<b>13,20000</b>	<b>117.736,66680</b>	<b>100,00000 %</b>	<b>0,01665 %</b>
<b>MR - GOIANIA</b>		<b>13,20000</b>	<b>117.736,66680</b>	<b>100,00000 %</b>	<b>0,01665 %</b>
04308 BELA VISTA DE GOIAS		13,20000	117.736,66680	100,00000 %	0,01665 %
<b>07-DIVERSOS</b>		1.082,10460	3.928.545,00000	1,36498 %	<b>1,36498 %</b>
<b>229 ACAFRAO</b>		<b>0,96200</b>	<b>9.620,00000</b>	0,08890 %	<b>0,00000 %</b>
<b>001 GOIAS</b>		<b>0,96200</b>	<b>9.620,00000</b>	<b>100,00000 %</b>	<b>0,00121 %</b>
<b>MR - ANAPOLIS</b>		<b>0,13700</b>	<b>1.370,00000</b>	<b>14,24116 %</b>	<b>0,00017 %</b>
02437 ANAPOLIS		0,13700	1.370,00000	14,24116 %	0,00017 %
<b>MR - GOIANIA</b>		<b>0,02500</b>	<b>250,00000</b>	<b>2,59875 %</b>	<b>0,00003 %</b>
00001 GOIANIA		0,02500	250,00000	2,59875 %	0,00003 %
<b>MR - PORANGATU</b>		<b>0,80000</b>	<b>8.000,00000</b>	<b>83,16008 %</b>	<b>0,00101 %</b>
02867 MARA ROSA		0,80000	8.000,00000	83,16008 %	0,00101 %
<b>228 ACUCAR</b>		<b>96,00000</b>	<b>160.000,00000</b>	8,87160 %	<b>0,00015 %</b>
<b>001 GOIAS</b>		<b>96,00000</b>	<b>160.000,00000</b>	<b>100,00000 %</b>	<b>0,12110 %</b>
<b>MR - GOIANIA</b>		<b>96,00000</b>	<b>160.000,00000</b>	<b>100,00000 %</b>	<b>0,12110 %</b>
00001 GOIANIA		96,00000	160.000,00000	100,00000 %	0,12110 %
<b>232 AZEITONA VERDE</b>		<b>0,50000</b>	<b>15.000,00000</b>	0,04621 %	<b>0,00000 %</b>
<b>001 GOIAS</b>		<b>0,50000</b>	<b>15.000,00000</b>	<b>100,00000 %</b>	<b>0,00063 %</b>
<b>MR - GOIANIA</b>		<b>0,50000</b>	<b>15.000,00000</b>	<b>100,00000 %</b>	<b>0,00063 %</b>
00001 GOIANIA		0,50000	15.000,00000	100,00000 %	0,00063 %
<b>299 CAFE</b>		<b>21,60000</b>	<b>21.600,00000</b>	1,99611 %	<b>0,00003 %</b>
<b>001 GOIAS</b>		<b>21,60000</b>	<b>21.600,00000</b>	<b>100,00000 %</b>	<b>0,02725 %</b>
<b>MR - GOIANIA</b>		<b>21,60000</b>	<b>21.600,00000</b>	<b>100,00000 %</b>	<b>0,02725 %</b>
00001 GOIANIA		21,60000	21.600,00000	100,00000 %	0,02725 %
<b>312 CAIXA PLASTICA</b>		<b>8,75000</b>	<b>8.750,00000</b>	0,80861 %	<b>0,00001 %</b>
<b>001 GOIAS</b>		<b>8,75000</b>	<b>8.750,00000</b>	<b>100,00000 %</b>	<b>0,01104 %</b>
<b>MR - GOIANIA</b>		<b>8,75000</b>	<b>8.750,00000</b>	<b>100,00000 %</b>	<b>0,01104 %</b>
03688 SENADOR CANEDO		8,75000	8.750,00000	100,00000 %	0,01104 %



## CENTRAIS DE ABASTECIMENTO DE GOIAS

Pagina.: 63

Emitido: 26/09/2022

Hora....: 14:43:39

Procedencia de Produto(s)

TODOS PRODUTOS....

Periodo : 01/08/2022 Ate 31/08/2022

\* MR - Micro regioao

Sub.Grupo Produto Estado Micro Regiao	UF	QUANTIDADE	VALOR	% Participacao	
		TONELADA	EM R\$	PRODUTO POR CIDADE VALOR	SUB.GRUPPO VALOR
<b>07-DIVERSOS</b>		1.082,10460	3.928.545,00000	1,36498 %	<b>1,36498 %</b>
<b>340 CAIXA TORITO (P/BANANA)</b>		<b>14,00000</b>	<b>14.000,00000</b>	1,29378 %	<b>0,00001 %</b>
005 BAHIA		3,80000	3.800,00000	27,14286 %	0,00479 %
MR - PORTO SEGURO		3,80000	3.800,00000	27,14286 %	0,00479 %
02542 ITABELA		3,80000	3.800,00000	27,14286 %	0,00479 %
020 ESPIRITO SANTO		10,20000	10.200,00000	72,85714 %	0,01287 %
MR - LINHARES		6,80000	6.800,00000	48,57143 %	0,00858 %
02580 LINHARES		6,80000	6.800,00000	48,57143 %	0,00858 %
MR - SANTA TERESA		3,40000	3.400,00000	24,28571 %	0,00429 %
05257 SANTA MARIA DE JETIBA		3,40000	3.400,00000	24,28571 %	0,00429 %
<b>285 CANELA</b>		<b>0,32000</b>	<b>320,00000</b>	0,02957 %	<b>0,00000 %</b>
001 GOIAS		0,32000	320,00000	100,00000 %	0,00040 %
MR - GOIANIA		0,32000	320,00000	100,00000 %	0,00040 %
00001 GOIANIA		0,32000	320,00000	100,00000 %	0,00040 %
<b>237 COCO DE GUERIROBA</b>		<b>0,44000</b>	<b>440,00000</b>	0,04066 %	<b>0,00000 %</b>
001 GOIAS		0,44000	440,00000	100,00000 %	0,00056 %
MR - GOIANIA		0,44000	440,00000	100,00000 %	0,00056 %
05559 ABADIA DE GOIAS		0,44000	440,00000	100,00000 %	0,00056 %
<b>298 COENTRO EM PO</b>		<b>0,10000</b>	<b>1.500,00000</b>	0,00924 %	<b>0,00000 %</b>
001 GOIAS		0,10000	1.500,00000	100,00000 %	0,00013 %
MR - GOIANIA		0,10000	1.500,00000	100,00000 %	0,00013 %
00001 GOIANIA		0,10000	1.500,00000	100,00000 %	0,00013 %
<b>281 COLORAL (CORANTE)</b>		<b>3,10000</b>	<b>62.000,00000</b>	0,28648 %	<b>0,00000 %</b>
001 GOIAS		3,10000	62.000,00000	100,00000 %	0,00391 %
MR - CERES		2,20000	44.000,00000	70,96774 %	0,00278 %
05545 NOVA GLORIA		2,20000	44.000,00000	70,96774 %	0,00278 %
MR - GOIANIA		0,90000	18.000,00000	29,03226 %	0,00114 %
00001 GOIANIA		0,90000	18.000,00000	29,03226 %	0,00114 %
<b>239 DOCE</b>		<b>4,25000</b>	<b>4.250,00000</b>	0,39275 %	<b>0,00000 %</b>
001 GOIAS		4,25000	4.250,00000	100,00000 %	0,00536 %
MR - GOIANIA		4,25000	4.250,00000	100,00000 %	0,00536 %
00001 GOIANIA		1,35000	1.350,00000	31,76471 %	0,00170 %
05410 NEROPOLIS		1,40000	1.400,00000	32,94118 %	0,00177 %
02728 TEREZOPOLIS DE GOIAS		1,50000	1.500,00000	35,29412 %	0,00189 %
<b>240 EMBALAGEM DE PAPEL</b>		<b>5,20000</b>	<b>52.000,00000</b>	0,48055 %	<b>0,00001 %</b>
001 GOIAS		5,20000	52.000,00000	100,00000 %	0,00656 %
MR - GOIANIA		5,20000	52.000,00000	100,00000 %	0,00656 %
00001 GOIANIA		5,20000	52.000,00000	100,00000 %	0,00656 %
<b>241 EMBALAGEM DE PLASTICO</b>		<b>21,10800</b>	<b>316.620,00000</b>	1,95064 %	<b>0,00003 %</b>
001 GOIAS		21,10800	316.620,00000	100,00000 %	0,02663 %





# CENTRAIS DE ABASTECIMENTO DE GOIAS

Pagina.: 64

Emitido: 26/09/2022

Hora....: 14:43:39

Procedencia de Produto(s)

TODOS PRODUTOS....

Periodo : 01/08/2022 Ate 31/08/2022

\* MR - Micro regioao

Sub.Grupo Produto Estado Micro Regiao	UF	QUANTIDADE	VALOR	% Participacao	
		TONELADA	EM R\$	PRODUTO POR CIDADE VALOR	SUB.GRUPAO VALOR
<b>07-DIVERSOS</b>		1.082,10460	3.928.545,00000	1,36498 %	<b>1,36498 %</b>
<b>241 EMBALAGEM DE PLASTICO</b>		<b>21,10800</b>	<b>316.620,00000</b>	1,95064 %	<b>0,00003 %</b>
001 GOIAS		21,10800	316.620,00000	100,00000 %	0,02663 %
MR - GOIANIA		21,10800	316.620,00000	100,00000 %	0,02663 %
00001 GOIANIA		21,10800	316.620,00000	100,00000 %	0,02663 %
<b>242 FARINHA DE MANDIOCA</b>		<b>312,44000</b>	<b>1.405.980,00000</b>	28,87336 %	<b>0,00000 %</b>
001 GOIAS		312,44000	1.405.980,00000	100,00000 %	0,39412 %
MR - GOIANIA		312,44000	1.405.980,00000	100,00000 %	0,39412 %
02442 APARECIDA DE GOIANIA		0,20000	900,00000	0,06401 %	0,00025 %
04308 BELA VISTA DE GOIAS		0,40000	1.800,00000	0,12802 %	0,00050 %
00001 GOIANIA		120,24000	541.080,00000	38,48419 %	0,15167 %
05410 NEROPOLIS		55,40000	249.300,00000	17,73140 %	0,06988 %
02297 TRINDADE		136,20000	612.900,00000	43,59237 %	0,17180 %
<b>259 FARINHA DE MILHO</b>		<b>101,40000</b>	<b>507.000,00000</b>	9,37063 %	<b>0,00005 %</b>
001 GOIAS		101,40000	507.000,00000	100,00000 %	0,12791 %
MR - GOIANIA		101,40000	507.000,00000	100,00000 %	0,12791 %
00001 GOIANIA		32,40000	162.000,00000	31,95266 %	0,04087 %
05410 NEROPOLIS		13,00000	65.000,00000	12,82051 %	0,01640 %
02297 TRINDADE		56,00000	280.000,00000	55,22682 %	0,07064 %
<b>262 GELEIA</b>		<b>2,10000</b>	<b>9.450,00000</b>	0,19407 %	<b>0,00000 %</b>
001 GOIAS		2,10000	9.450,00000	100,00000 %	0,00265 %
MR - GOIANIA		2,10000	9.450,00000	100,00000 %	0,00265 %
02728 TEREZOPOLIS DE GOIAS		2,10000	9.450,00000	100,00000 %	0,00265 %
<b>244 GUARIROBA</b>		<b>196,53000</b>	<b>196.530,00000</b>	18,16183 %	<b>0,00010 %</b>
001 GOIAS		196,53000	196.530,00000	100,00000 %	0,24791 %
MR - ANAPOLIS		95,02000	95.020,00000	48,34885 %	0,11986 %
02437 ANAPOLIS		61,52000	61.520,00000	31,30311 %	0,07760 %
02439 ITAGUARI		21,50000	21.500,00000	10,93981 %	0,02712 %
03124 SAO FRANCISCO DE GOIAS		12,00000	12.000,00000	6,10594 %	0,01514 %
MR - CERES		51,00000	51.000,00000	25,95024 %	0,06433 %
05544 ITAPURANGA		51,00000	51.000,00000	25,95024 %	0,06433 %
MR - GOIANIA		2,01000	2.010,00000	1,02274 %	0,00254 %
03682 LEOPOLDO DE BULHOES		0,01000	10,00000	0,00509 %	0,00001 %
05410 NEROPOLIS		2,00000	2.000,00000	1,01766 %	0,00252 %
MR - MEIA PONTE		16,00000	16.000,00000	8,14125 %	0,02018 %
04415 BURITI ALEGRE		16,00000	16.000,00000	8,14125 %	0,02018 %
MR - PIRES DO RIO		32,50000	32.500,00000	16,53692 %	0,04100 %
04416 GAMELEIRA DE GOIAS		15,00000	15.000,00000	7,63242 %	0,01892 %
03703 ORIZONA		17,50000	17.500,00000	8,90449 %	0,02207 %
<b>263 MANTEIGA DE LEITE</b>		<b>0,50000</b>	<b>500,00000</b>	0,04621 %	<b>0,00000 %</b>
001 GOIAS		0,50000	500,00000	100,00000 %	0,00063 %
MR - GOIANIA		0,50000	500,00000	100,00000 %	0,00063 %
00001 GOIANIA		0,50000	500,00000	100,00000 %	0,00063 %
<b>418 MEL DE ABELHA</b>		<b>0,77000</b>	<b>770,00000</b>	0,07116 %	<b>0,00000 %</b>



# CENTRAIS DE ABASTECIMENTO DE GOIAS

Pagina.: 65

Emitido: 26/09/2022

Hora....: 14:43:39

Procedencia de Produto(s)

TODOS PRODUTOS....

Periodo : 01/08/2022 Ate 31/08/2022

\* MR - Micro regioao

Sub.Grupo Produto Estado Micro Regiao	UF	QUANTIDADE	VALOR	% Participacao	
		TONELADA	EM R\$	PRODUTO POR CIDADE VALOR	SUB.GRUPPO VALOR
<b>07-DIVERSOS</b>		1.082,10460	3.928.545,00000	1,36498 %	<b>1,36498 %</b>
<b>418 MEL DE ABELHA</b>		<b>0,77000</b>	<b>770,00000</b>	0,07116 %	<b>0,00000 %</b>
<b>001 GOIAS</b>		<b>0,77000</b>	<b>770,00000</b>	<b>100,00000 %</b>	<b>0,00097 %</b>
<b>MR - ANAPOLIS</b>		<b>0,77000</b>	<b>770,00000</b>	<b>100,00000 %</b>	<b>0,00097 %</b>
02882 JARAGUA		0,77000	770,00000	100,00000 %	0,00097 %
<b>427 MELADO</b>		<b>0,32000</b>	<b>320,00000</b>	0,02957 %	<b>0,00000 %</b>
<b>005 BAHIA</b>		<b>0,32000</b>	<b>320,00000</b>	<b>100,00000 %</b>	<b>0,00040 %</b>
<b>MR - SANTA MARIA DA VITORIA</b>		<b>0,32000</b>	<b>320,00000</b>	<b>100,00000 %</b>	<b>0,00040 %</b>
01979 SANTANA		0,32000	320,00000	100,00000 %	0,00040 %
<b>297 NOZ MOSCADA</b>		<b>1,30000</b>	<b>1.300,00000</b>	0,12014 %	<b>0,00000 %</b>
<b>003 SAO PAULO</b>		<b>1,30000</b>	<b>1.300,00000</b>	<b>100,00000 %</b>	<b>0,00164 %</b>
<b>MR - SAO PAULO</b>		<b>1,30000</b>	<b>1.300,00000</b>	<b>100,00000 %</b>	<b>0,00164 %</b>
05050 SAO PAULO		1,30000	1.300,00000	100,00000 %	0,00164 %
<b>245 OLEO DE SOJA</b>		<b>50,00000</b>	<b>425.000,00000</b>	4,62063 %	<b>0,00008 %</b>
<b>001 GOIAS</b>		<b>50,00000</b>	<b>425.000,00000</b>	<b>100,00000 %</b>	<b>0,06307 %</b>
<b>MR - GOIANIA</b>		<b>50,00000</b>	<b>425.000,00000</b>	<b>100,00000 %</b>	<b>0,06307 %</b>
00001 GOIANIA		50,00000	425.000,00000	100,00000 %	0,06307 %
<b>283 OREGANO</b>		<b>0,23000</b>	<b>230,00000</b>	0,02125 %	<b>0,00000 %</b>
<b>001 GOIAS</b>		<b>0,23000</b>	<b>230,00000</b>	<b>100,00000 %</b>	<b>0,00029 %</b>
<b>MR - GOIANIA</b>		<b>0,23000</b>	<b>230,00000</b>	<b>100,00000 %</b>	<b>0,00029 %</b>
03688 SENADOR CANEDO		0,23000	230,00000	100,00000 %	0,00029 %
<b>246 PIMENTA DO REINO</b>		<b>0,61000</b>	<b>610,00000</b>	0,05637 %	<b>0,00000 %</b>
<b>001 GOIAS</b>		<b>0,61000</b>	<b>610,00000</b>	<b>100,00000 %</b>	<b>0,00077 %</b>
<b>MR - GOIANIA</b>		<b>0,61000</b>	<b>610,00000</b>	<b>100,00000 %</b>	<b>0,00077 %</b>
00001 GOIANIA		0,61000	610,00000	100,00000 %	0,00077 %
<b>247 POLVILHO</b>		<b>95,64000</b>	<b>478.200,00000</b>	8,83833 %	<b>0,00008 %</b>
<b>001 GOIAS</b>		<b>95,64000</b>	<b>478.200,00000</b>	<b>100,00000 %</b>	<b>0,12064 %</b>
<b>MR - GOIANIA</b>		<b>95,64000</b>	<b>478.200,00000</b>	<b>100,00000 %</b>	<b>0,12064 %</b>
04308 BELA VISTA DE GOIAS		50,28000	251.400,00000	52,57215 %	0,06342 %
00001 GOIANIA		17,28000	86.400,00000	18,06775 %	0,02180 %
05410 NEROPOLIS		16,80000	84.000,00000	17,56587 %	0,02119 %
02728 TEREZOPOLIS DE GOIAS		6,00000	30.000,00000	6,27353 %	0,00757 %
02297 TRINDADE		5,28000	26.400,00000	5,52070 %	0,00666 %
<b>248 QUEIJO</b>		<b>1,17500</b>	<b>11.750,00000</b>	0,10858 %	<b>0,00000 %</b>
<b>001 GOIAS</b>		<b>1,17500</b>	<b>11.750,00000</b>	<b>100,00000 %</b>	<b>0,00148 %</b>
<b>MR - GOIANIA</b>		<b>1,17500</b>	<b>11.750,00000</b>	<b>100,00000 %</b>	<b>0,00148 %</b>
01074 CALDAZINHA		0,17500	1.750,00000	14,89362 %	0,00022 %
00001 GOIANIA		0,98000	9.800,00000	83,40426 %	0,00124 %
02297 TRINDADE		0,02000	200,00000	1,70213 %	0,00003 %
<b>249 RAPADURA</b>		<b>38,60960</b>	<b>120.655,00000</b>	3,56801 %	<b>0,00000 %</b>
<b>005 BAHIA</b>		<b>1,60000</b>	<b>5.000,00000</b>	<b>4,14405 %</b>	<b>0,00202 %</b>



# CENTRAIS DE ABASTECIMENTO DE GOIAS

Pagina.: 66

Emitido: 26/09/2022

Hora....: 14:43:39

Procedencia de Produto(s)

TODOS PRODUTOS....

Periodo : 01/08/2022 Ate 31/08/2022

\* MR - Micro regioao

Sub.Grupo Produto Estado Micro Regiao	UF	QUANTIDADE	VALOR	% Participacao	
		TONELADA	EM R\$	PRODUTO POR CIDADE VALOR	SUB.GRUPPO VALOR
<b>07-DIVERSOS</b>		1.082,10460	3.928.545,00000	1,36498 %	<b>1,36498 %</b>
<b>249 RAPADURA</b>		<b>38,60960</b>	<b>120.655,00000</b>	3,56801 %	<b>0,00000 %</b>
<b>005 BAHIA</b>		<b>1,60000</b>	<b>5.000,00000</b>	<b>4,14405 %</b>	<b>0,00202 %</b>
<b>MR - SANTA MARIA DA VITORIA</b>		<b>1,60000</b>	<b>5.000,00000</b>	<b>4,14405 %</b>	<b>0,00202 %</b>
01979 SANTANA		1,60000	5.000,00000	4,14405 %	0,00202 %
<b>001 GOIAS</b>		<b>37,00960</b>	<b>115.655,00000</b>	<b>95,85595 %</b>	<b>0,04668 %</b>
<b>MR - GOIANIA</b>		<b>37,00960</b>	<b>115.655,00000</b>	<b>95,85595 %</b>	<b>0,04668 %</b>
04308 BELA VISTA DE GOIAS		0,80000	2.500,00000	2,07202 %	0,00101 %
01074 CALDAZINHA		0,24000	750,00000	0,62161 %	0,00030 %
03128 GOIANAPOLIS		0,32000	1.000,00000	0,82881 %	0,00040 %
00001 GOIANIA		12,48000	39.000,00000	32,32357 %	0,01574 %
05410 NEROPOLIS		11,64960	36.405,00000	30,17281 %	0,01469 %
02728 TEREZOPOLIS DE GOIAS		11,52000	36.000,00000	29,83714 %	0,01453 %
<b>423 SABÃO EM PÓ</b>		<b>0,30000</b>	<b>300,00000</b>	0,02772 %	<b>0,00000 %</b>
<b>001 GOIAS</b>		<b>0,30000</b>	<b>300,00000</b>	<b>100,00000 %</b>	<b>0,00038 %</b>
<b>MR - GOIANIA</b>		<b>0,30000</b>	<b>300,00000</b>	<b>100,00000 %</b>	<b>0,00038 %</b>
00001 GOIANIA		0,30000	300,00000	100,00000 %	0,00038 %
<b>311 SAL</b>		<b>103,80000</b>	<b>103.800,00000</b>	9,59242 %	<b>0,00015 %</b>
<b>001 GOIAS</b>		<b>103,80000</b>	<b>103.800,00000</b>	<b>100,00000 %</b>	<b>0,13094 %</b>
<b>MR - GOIANIA</b>		<b>103,80000</b>	<b>103.800,00000</b>	<b>100,00000 %</b>	<b>0,13094 %</b>
00001 GOIANIA		96,00000	96.000,00000	92,48555 %	0,12110 %
05410 NEROPOLIS		7,80000	7.800,00000	7,51445 %	0,00984 %
<b>412 TEMPERO CASEIRO COMPLETO</b>		<b>0,05000</b>	<b>50,00000</b>	0,00462 %	<b>0,00000 %</b>
<b>001 GOIAS</b>		<b>0,05000</b>	<b>50,00000</b>	<b>100,00000 %</b>	<b>0,00006 %</b>
<b>MR - GOIANIA</b>		<b>0,05000</b>	<b>50,00000</b>	<b>100,00000 %</b>	<b>0,00006 %</b>
00001 GOIANIA		0,05000	50,00000	100,00000 %	0,00006 %
<b>08-CEREAIS</b>		163,09000	660.520,44410	0,20572 %	<b>0,20572 %</b>
<b>250 ARROZ</b>		<b>90,09000</b>	<b>396.396,00000</b>	55,23944 %	<b>0,00000 %</b>
<b>001 GOIAS</b>		<b>90,09000</b>	<b>396.396,00000</b>	<b>100,00000 %</b>	<b>0,11364 %</b>
<b>MR - GOIANIA</b>		<b>90,09000</b>	<b>396.396,00000</b>	<b>100,00000 %</b>	<b>0,11364 %</b>
03128 GOIANAPOLIS		0,09000	396,00000	0,09990 %	0,00011 %
00001 GOIANIA		90,00000	396.000,00000	99,90010 %	0,11353 %
<b>251 FEIJAO</b>		<b>39,00000</b>	<b>234.000,00000</b>	23,91318 %	<b>0,00006 %</b>
<b>001 GOIAS</b>		<b>39,00000</b>	<b>234.000,00000</b>	<b>100,00000 %</b>	<b>0,04920 %</b>
<b>MR - GOIANIA</b>		<b>39,00000</b>	<b>234.000,00000</b>	<b>100,00000 %</b>	<b>0,04920 %</b>
00001 GOIANIA		39,00000	234.000,00000	100,00000 %	0,04920 %
<b>316 FEIJAO PRETO</b>		<b>18,00000</b>	<b>18.000,00000</b>	11,03685 %	<b>0,00003 %</b>
<b>001 GOIAS</b>		<b>18,00000</b>	<b>18.000,00000</b>	<b>100,00000 %</b>	<b>0,02271 %</b>
<b>MR - GOIANIA</b>		<b>18,00000</b>	<b>18.000,00000</b>	<b>100,00000 %</b>	<b>0,02271 %</b>
00001 GOIANIA		18,00000	18.000,00000	100,00000 %	0,02271 %
<b>252 MILHO DE PIPOCA</b>		<b>16,00000</b>	<b>12.124,44410</b>	9,81053 %	<b>0,00003 %</b>



## CENTRAIS DE ABASTECIMENTO DE GOIAS

Pagina.: 67

Emitido: 26/09/2022

Hora....: 14:43:39

Procedencia de Produto(s)

TODOS PRODUTOS....

Periodo : 01/08/2022 Ate 31/08/2022

\* MR - Micro regioao

Sub.Grupo Produto Estado Micro Regiao	UF	QUANTIDADE TONELADA	VALOR EM R\$	% Participacao	
		79.275,9499	247.162.531,120	PRODUTO POR CIDADE VALOR	SUB.GRUPO VALOR
<b>08-CEREAIS</b>		163,09000	660.520,44410	0,20572 %	<b>0,20572 %</b>
<b>252 MILHO DE PIPOCA</b>		<b>16,00000</b>	<b>12.124,44410</b>	9,81053 %	<b>0,00003 %</b>
<b>001 GOIAS</b>		<b>16,00000</b>	<b>12.124,44410</b>	<b>100,00000 %</b>	<b>0,02018 %</b>
<b>MR - GOIANIA</b>		<b>16,00000</b>	<b>12.124,44410</b>	<b>100,00000 %</b>	<b>0,02018 %</b>
00001 GOIANIA		15,75000	11.934,99970	98,43750 %	0,01987 %
02297 TRINDADE		0,25000	189,44440	1,56250 %	0,00032 %

### TOTAL GERAL

CODIGO	NOME DO ESTADO	QUANTIDADE	% PARTIC.	TOTAL REAIS	PRECO MEDIO
001	GO	50.984,7939	64,31307 %	126.506.268,45	2.481,25
	<b>Sub.Total...&gt;&gt;&gt;&gt;</b>	<b>50.984,7939</b>	<b>64,31307 %</b>	<b>126.506.268,45</b>	<b>2.481,25</b>
019	AL	36,0000	0,04541 %	90.000,00	2.500,00
005	BA	4.803,2010	6,05884 %	17.623.850,80	3.669,19
009	CE	0,5200	0,00066 %	8.955,56	17.222,23
004	DF	204,1330	0,25750 %	1.793.317,77	8.785,05
020	ES	189,1800	0,23863 %	935.063,05	4.942,72
021	MA	84,4140	0,10648 %	211.035,00	2.500,00
002	MG	7.050,1170	8,89313 %	17.582.701,45	2.493,96
015	MT	130,8900	0,16511 %	360.584,72	2.754,87
026	PE	717,7360	0,90536 %	2.429.726,95	3.385,27
023	PR	1.531,3650	1,93169 %	6.317.436,11	4.125,36
011	RN	1.312,6420	1,65579 %	6.352.366,12	4.839,37
007	RS	665,2000	0,83909 %	3.601.822,23	5.414,65
022	SC	3.245,5340	4,09397 %	18.108.381,35	5.579,48
003	SP	7.849,2240	9,90114 %	44.309.066,13	5.645,03
008	TO	471,0000	0,59413 %	931.955,43	1.978,67
	<b>Sub.Total...&gt;&gt;&gt;&gt;</b>	<b>28.291,1560</b>	<b>35,68693 %</b>	<b>120.656.262,67</b>	<b>4.264,80</b>
	<b>Total Geral&gt;&gt;&gt;&gt;</b>	<b>79.275,9499</b>	<b>100,00000 %</b>	<b>247.162.531,12</b>	<b>3.117,75</b>



**CENTRAIS DE ABASTECIMENTO DE GOIAS**  
**SISTEMA NACIONAL DE CENTRAIS DE ABASTECIMENTO**

Pagina.: 1  
Emitido: 26/09/2022  
Hora....: 14:45:07

**PARTICIPACAO DOS MUNICIPIOS NA OFERTA - SINTETICO**  
**TODOS PRODUTOS....**  
**T-Tonelada - K-Kilo**  
**Periodo : 01/08/2022 Ate 31/08/2022**

Estado	Mes	Produto	Quantidade (T)	Preco Medio (T/R\$)	Valor (R\$)
Estado : GO Período : 01/08/2022 Ate 31/08/2022					
<b>ABADIA DE GOIAS</b>					
	Agosto/2022	Total do Mes	55,1620	3.050,87	168.291,9448
		TOTAL DA CIDADE .....>>>	55,1620	3.050,87	168.291,9448
<b>ABADIANIA</b>					
	Agosto/2022	Total do Mes	65,4990	2.730,55	178.848,1953
		TOTAL DA CIDADE .....>>>	65,4990	2.730,55	178.848,1953
<b>AGUA FRIA DE GOIAS</b>					
	Agosto/2022	Total do Mes	135,6200	4.083,33	553.781,6691
		TOTAL DA CIDADE .....>>>	135,6200	4.083,33	553.781,6691
<b>ALEXANIA</b>					
	Agosto/2022	Total do Mes	435,8050	985,40	429.442,7427
		TOTAL DA CIDADE .....>>>	435,8050	985,40	429.442,7427
<b>ANAPOLIS</b>					
	Agosto/2022	Total do Mes	4.844,4075	2.007,61	9.725.683,0315
		TOTAL DA CIDADE .....>>>	4.844,4075	2.007,61	9.725.683,0315
<b>ANICUNS</b>					
	Agosto/2022	Total do Mes	15,9580	3.447,12	55.009,1113
		TOTAL DA CIDADE .....>>>	15,9580	3.447,12	55.009,1113
<b>APARECIDA DE GOIANIA</b>					
	Agosto/2022	Total do Mes	8,7720	17.001,57	149.137,7780
		TOTAL DA CIDADE .....>>>	8,7720	17.001,57	149.137,7780
<b>ARACU</b>					
	Agosto/2022	Total do Mes	44,0540	2.198,44	96.850,0000
		TOTAL DA CIDADE .....>>>	44,0540	2.198,44	96.850,0000
<b>ARAGOIANIA</b>					
	Agosto/2022	Total do Mes	3,1040	3.986,83	12.375,1110
		TOTAL DA CIDADE .....>>>	3,1040	3.986,83	12.375,1110
<b>AVELINOPOLIS</b>					
	Agosto/2022	Total do Mes	92,9550	3.353,95	311.766,1654
		TOTAL DA CIDADE .....>>>	92,9550	3.353,95	311.766,1654
<b>BELA VISTA DE GOIAS</b>					
	Agosto/2022	Total do Mes	261,6330	6.342,21	1.659.332,3969
		TOTAL DA CIDADE .....>>>	261,6330	6.342,21	1.659.332,3969
<b>BONFINOPOLIS</b>					
	Agosto/2022	Total do Mes	131,6220	2.417,24	318.161,6674
		TOTAL DA CIDADE .....>>>	131,6220	2.417,24	318.161,6674
<b>BRAZABRANTES</b>					
	Agosto/2022	Total do Mes	33,1000	2.061,68	68.241,6672
		TOTAL DA CIDADE .....>>>	33,1000	2.061,68	68.241,6672
<b>BURITI ALEGRE</b>					
	Agosto/2022	Total do Mes	20,1580	1.197,42	24.137,5001
		TOTAL DA CIDADE .....>>>	20,1580	1.197,42	24.137,5001
<b>CALDAS NOVAS</b>					
	Agosto/2022	Total do Mes	2,4820	7.805,09	19.372,2222
		TOTAL DA CIDADE .....>>>	2,4820	7.805,09	19.372,2222
<b>CALDAZINHA</b>					
	Agosto/2022	Total do Mes	186,2340	2.093,30	389.843,7530
		TOTAL DA CIDADE .....>>>	186,2340	2.093,30	389.843,7530
<b>CAMPESTRE DE GOIAS</b>					
	Agosto/2022	Total do Mes	25,1300	5.000,00	125.650,0000
		TOTAL DA CIDADE .....>>>	25,1300	5.000,00	125.650,0000
<b>CAMPO ALEGRE DE GOIAS</b>					
	Agosto/2022	Total do Mes	521,7120	3.670,66	1.915.025,0019



**CENTRAIS DE ABASTECIMENTO DE GOIAS**  
**SISTEMA NACIONAL DE CENTRAIS DE ABASTECIMENTO**

Pagina.: 2  
Emitido: 26/09/2022  
Hora....: 14:45:07

**PARTICIPACAO DOS MUNICIPIOS NA OFERTA - SINTETICO**  
**TODOS PRODUTOS....**  
**T-Tonelada - K-Kilo**  
**Periodo : 01/08/2022 Ate 31/08/2022**

Estado	Mes	Produto	Quantidade (T)	Preco Medio (T/R\$)	Valor (R\$)
Estado : GO Período : 01/08/2022 Ate 31/08/2022					
<b>CAMPO LIMPO DE GOIAS</b>					
		TOTAL DA CIDADE .....>>>	521,7120	3.670,66	1.915.025,0019
<b>CAMPO LIMPO DE GOIAS</b>					
	Agosto/2022	Total do Mes	3.432,2520	2.018,69	6.928.649,1549
		TOTAL DA CIDADE .....>>>	3.432,2520	2.018,69	6.928.649,1549
<b>CAMPOS VERDES</b>					
	Agosto/2022	Total do Mes	10,8900	1.957,07	21.312,5002
		TOTAL DA CIDADE .....>>>	10,8900	1.957,07	21.312,5002
<b>CARMO DO RIO VERDE</b>					
	Agosto/2022	Total do Mes	164,0000	6.187,13	1.014.688,8810
		TOTAL DA CIDADE .....>>>	164,0000	6.187,13	1.014.688,8810
<b>CATALAO</b>					
	Agosto/2022	Total do Mes	110,6200	3.376,85	373.546,6608
		TOTAL DA CIDADE .....>>>	110,6200	3.376,85	373.546,6608
<b>CATURAI</b>					
	Agosto/2022	Total do Mes	15,3110	2.480,47	37.978,4720
		TOTAL DA CIDADE .....>>>	15,3110	2.480,47	37.978,4720
<b>CEZARINA</b>					
	Agosto/2022	Total do Mes	4,6000	3.319,44	15.269,4446
		TOTAL DA CIDADE .....>>>	4,6000	3.319,44	15.269,4446
<b>COCALZINHO DE GOIAS</b>					
	Agosto/2022	Total do Mes	33,5210	3.920,46	131.417,7762
		TOTAL DA CIDADE .....>>>	33,5210	3.920,46	131.417,7762
<b>CORUMBA DE GOIAS</b>					
	Agosto/2022	Total do Mes	1.426,0050	1.950,91	2.782.012,5407
		TOTAL DA CIDADE .....>>>	1.426,0050	1.950,91	2.782.012,5407
<b>CRISTALINA</b>					
	Agosto/2022	Total do Mes	4.761,5580	2.631,97	12.532.260,5782
		TOTAL DA CIDADE .....>>>	4.761,5580	2.631,97	12.532.260,5782
<b>DAMOLANDIA</b>					
	Agosto/2022	Total do Mes	282,7770	4.711,47	1.332.294,9999
		TOTAL DA CIDADE .....>>>	282,7770	4.711,47	1.332.294,9999
<b>FORMOSA</b>					
	Agosto/2022	Total do Mes	34,5580	3.763,85	130.071,2127
		TOTAL DA CIDADE .....>>>	34,5580	3.763,85	130.071,2127
<b>GAMELEIRA DE GOIAS</b>					
	Agosto/2022	Total do Mes	887,9640	2.235,50	1.985.043,6250
		TOTAL DA CIDADE .....>>>	887,9640	2.235,50	1.985.043,6250
<b>GOIANAPOLIS</b>					
	Agosto/2022	Total do Mes	6.271,9000	2.212,73	13.878.035,8277
		TOTAL DA CIDADE .....>>>	6.271,9000	2.212,73	13.878.035,8277
<b>GOIANIA</b>					
	Agosto/2022	Total do Mes	2.609,3358	3.211,96	8.381.070,7636
		TOTAL DA CIDADE .....>>>	2.609,3358	3.211,96	8.381.070,7636
<b>GOIANIRA</b>					
	Agosto/2022	Total do Mes	27,5000	2.594,19	71.340,1388
		TOTAL DA CIDADE .....>>>	27,5000	2.594,19	71.340,1388
<b>GUAPO</b>					
	Agosto/2022	Total do Mes	135,9070	2.298,60	312.395,4168
		TOTAL DA CIDADE .....>>>	135,9070	2.298,60	312.395,4168
<b>HIDROLANDIA</b>					
	Agosto/2022	Total do Mes	1.660,3380	2.186,02	3.629.524,2057
		TOTAL DA CIDADE .....>>>	1.660,3380	2.186,02	3.629.524,2057



**CENTRAIS DE ABASTECIMENTO DE GOIAS**  
**SISTEMA NACIONAL DE CENTRAIS DE ABASTECIMENTO**

Pagina.: 3

Emitido: 26/09/2022

Hora....: 14:45:07

**PARTICIPACAO DOS MUNICIPIOS NA OFERTA - SINTETICO**

**TODOS PRODUTOS....**

**T-Tonelada - K-Kilo**

**Periodo : 01/08/2022 Ate 31/08/2022**

Estado	Mes	Produto	Quantidade (T)	Preco Medio (T/R\$)	Valor (R\$)
Estado : GO Período : 01/08/2022 Ate 31/08/2022					
<b>INHUMAS</b>	Agosto/2022	<b>Total do Mes</b>	883,2630	4.484,68	3.961.155,1318
		<b>TOTAL DA CIDADE .....&gt;&gt;&gt;</b>	883,2630	4.484,68	3.961.155,1318
<b>IPAMERI</b>	Agosto/2022	<b>Total do Mes</b>	244,0400	3.671,89	896.087,9707
		<b>TOTAL DA CIDADE .....&gt;&gt;&gt;</b>	244,0400	3.671,89	896.087,9707
<b>ITABERAI</b>	Agosto/2022	<b>Total do Mes</b>	1.106,0400	2.020,51	2.234.765,2960
		<b>TOTAL DA CIDADE .....&gt;&gt;&gt;</b>	1.106,0400	2.020,51	2.234.765,2960
<b>ITAGUARI</b>	Agosto/2022	<b>Total do Mes</b>	369,0900	3.009,84	1.110.901,6576
		<b>TOTAL DA CIDADE .....&gt;&gt;&gt;</b>	369,0900	3.009,84	1.110.901,6576
<b>ITAGUARU</b>	Agosto/2022	<b>Total do Mes</b>	69,8640	3.899,35	272.424,4429
		<b>TOTAL DA CIDADE .....&gt;&gt;&gt;</b>	69,8640	3.899,35	272.424,4429
<b>ITAPACI</b>	Agosto/2022	<b>Total do Mes</b>	45,0000	1.242,86	55.928,5719
		<b>TOTAL DA CIDADE .....&gt;&gt;&gt;</b>	45,0000	1.242,86	55.928,5719
<b>ITAPURANGA</b>	Agosto/2022	<b>Total do Mes</b>	66,2600	1.899,15	125.837,7776
		<b>TOTAL DA CIDADE .....&gt;&gt;&gt;</b>	66,2600	1.899,15	125.837,7776
<b>ITAUCU</b>	Agosto/2022	<b>Total do Mes</b>	112,1260	3.545,28	397.517,7770
		<b>TOTAL DA CIDADE .....&gt;&gt;&gt;</b>	112,1260	3.545,28	397.517,7770
<b>JARAGUA</b>	Agosto/2022	<b>Total do Mes</b>	741,8800	2.289,15	1.698.271,3501
		<b>TOTAL DA CIDADE .....&gt;&gt;&gt;</b>	741,8800	2.289,15	1.698.271,3501
<b>JESUPOLIS</b>	Agosto/2022	<b>Total do Mes</b>	62,0640	2.423,90	150.436,6673
		<b>TOTAL DA CIDADE .....&gt;&gt;&gt;</b>	62,0640	2.423,90	150.436,6673
<b>JUSSARA</b>	Agosto/2022	<b>Total do Mes</b>	39,6400	1.644,44	65.185,7602
		<b>TOTAL DA CIDADE .....&gt;&gt;&gt;</b>	39,6400	1.644,44	65.185,7602
<b>LEOPOLDO DE BULHOES</b>	Agosto/2022	<b>Total do Mes</b>	3.889,9830	2.408,88	9.370.517,9230
		<b>TOTAL DA CIDADE .....&gt;&gt;&gt;</b>	3.889,9830	2.408,88	9.370.517,9230
<b>LUZIANIA</b>	Agosto/2022	<b>Total do Mes</b>	749,8580	1.527,45	1.145.372,5047
		<b>TOTAL DA CIDADE .....&gt;&gt;&gt;</b>	749,8580	1.527,45	1.145.372,5047
<b>MAIRIPOTABA</b>	Agosto/2022	<b>Total do Mes</b>	18,0000	1.644,44	29.599,9920
		<b>TOTAL DA CIDADE .....&gt;&gt;&gt;</b>	18,0000	1.644,44	29.599,9920
<b>MARA ROSA</b>	Agosto/2022	<b>Total do Mes</b>	0,8000	10.000,00	8.000,0000
		<b>TOTAL DA CIDADE .....&gt;&gt;&gt;</b>	0,8000	10.000,00	8.000,0000
<b>MORRINHOS</b>	Agosto/2022	<b>Total do Mes</b>	29,6900	2.864,43	85.044,8409
		<b>TOTAL DA CIDADE .....&gt;&gt;&gt;</b>	29,6900	2.864,43	85.044,8409
<b>MUNDO NOVO</b>	Agosto/2022	<b>Total do Mes</b>	107,5000	3.783,77	406.755,5427
		<b>TOTAL DA CIDADE .....&gt;&gt;&gt;</b>	107,5000	3.783,77	406.755,5427
<b>NAZARIO</b>	Agosto/2022	<b>Total do Mes</b>	18,8590	2.471,59	46.611,8058



**CENTRAIS DE ABASTECIMENTO DE GOIAS**  
**SISTEMA NACIONAL DE CENTRAIS DE ABASTECIMENTO**

Pagina.: 4

Emitido: 26/09/2022

Hora....: 14:45:07

PARTICIPACAO DOS MUNICIPIOS NA OFERTA - SINTETICO

TODOS PRODUTOS....

T-Tonelada - K-Kilo

Periodo : 01/08/2022 Ate 31/08/2022

Estado	Mes	Produto	Quantidade (T)	Preco Medio (T/R\$)	Valor (R\$)
Estado : GO Período : 01/08/2022 Ate 31/08/2022					
<b>NEROPOLIS</b>					
		TOTAL DA CIDADE .....>>>	18,8590	2.471,59	46.611,8058
<b>NEROPOLIS</b>					
	Agosto/2022	Total do Mes	1.991,2826	3.573,71	7.116.265,4305
		TOTAL DA CIDADE .....>>>	1.991,2826	3.573,71	7.116.265,4305
<b>NIQUELANDIA</b>					
	Agosto/2022	Total do Mes	1.481,2000	2.142,21	3.173.036,1074
		TOTAL DA CIDADE .....>>>	1.481,2000	2.142,21	3.173.036,1074
<b>NOVA CRIXAS</b>					
	Agosto/2022	Total do Mes	77,2500	1.644,44	127.033,2990
		TOTAL DA CIDADE .....>>>	77,2500	1.644,44	127.033,2990
<b>NOVA GLORIA</b>					
	Agosto/2022	Total do Mes	12,2000	4.625,29	56.428,5715
		TOTAL DA CIDADE .....>>>	12,2000	4.625,29	56.428,5715
<b>NOVA VENEZA</b>					
	Agosto/2022	Total do Mes	685,6250	3.518,52	2.412.384,4804
		TOTAL DA CIDADE .....>>>	685,6250	3.518,52	2.412.384,4804
<b>ORIZONA</b>					
	Agosto/2022	Total do Mes	17,5000	1.000,00	17.500,0000
		TOTAL DA CIDADE .....>>>	17,5000	1.000,00	17.500,0000
<b>OURO VERDE DE GOIAS</b>					
	Agosto/2022	Total do Mes	1.387,0110	1.806,45	2.505.570,3582
		TOTAL DA CIDADE .....>>>	1.387,0110	1.806,45	2.505.570,3582
<b>PADRE BERNARDO</b>					
	Agosto/2022	Total do Mes	22,1000	3.773,30	83.389,9999
		TOTAL DA CIDADE .....>>>	22,1000	3.773,30	83.389,9999
<b>PALMEIRAS DE GOIAS</b>					
	Agosto/2022	Total do Mes	58,3670	4.283,44	250.011,3891
		TOTAL DA CIDADE .....>>>	58,3670	4.283,44	250.011,3891
<b>PALMINOPOLIS</b>					
	Agosto/2022	Total do Mes	8,0000	1.242,86	9.942,8572
		TOTAL DA CIDADE .....>>>	8,0000	1.242,86	9.942,8572
<b>PETROLINA DE GOIAS</b>					
	Agosto/2022	Total do Mes	169,7480	3.751,68	636.840,6314
		TOTAL DA CIDADE .....>>>	169,7480	3.751,68	636.840,6314
<b>PIRACANJUBA</b>					
	Agosto/2022	Total do Mes	46,4300	3.808,30	176.819,1665
		TOTAL DA CIDADE .....>>>	46,4300	3.808,30	176.819,1665
<b>PIRENOPOLIS</b>					
	Agosto/2022	Total do Mes	14,1900	1.957,07	27.770,8336
		TOTAL DA CIDADE .....>>>	14,1900	1.957,07	27.770,8336
<b>PLANALTINA</b>					
	Agosto/2022	Total do Mes	132,0900	1.455,03	192.194,4471
		TOTAL DA CIDADE .....>>>	132,0900	1.455,03	192.194,4471
<b>PONTALINA</b>					
	Agosto/2022	Total do Mes	238,3000	1.422,81	339.055,9937
		TOTAL DA CIDADE .....>>>	238,3000	1.422,81	339.055,9937
<b>PORANGATU</b>					
	Agosto/2022	Total do Mes	45,0000	1.644,44	73.999,9800
		TOTAL DA CIDADE .....>>>	45,0000	1.644,44	73.999,9800
<b>PROFESSOR JAMIL</b>					
	Agosto/2022	Total do Mes	0,1320	1.957,07	258,3333
		TOTAL DA CIDADE .....>>>	0,1320	1.957,07	258,3333





**CENTRAIS DE ABASTECIMENTO DE GOIAS**  
**SISTEMA NACIONAL DE CENTRAIS DE ABASTECIMENTO**

Pagina.: 5

Emitido: 26/09/2022

Hora....: 14:45:07

**PARTICIPACAO DOS MUNICIPIOS NA OFERTA - SINTETICO**

**TODOS PRODUTOS....**

**T-Tonelada - K-Kilo**

**Periodo : 01/08/2022 Ate 31/08/2022**

Estado	Mes	Produto	Quantidade (T)	Preco Medio (T/R\$)	Valor (R\$)
Estado : GO Período : 01/08/2022 Ate 31/08/2022					
RIALMA	Agosto/2022	Total do Mes	0,0600	17.222,22	1.033,3333
		TOTAL DA CIDADE .....>>>	0,0600	17.222,22	1.033,3333
RIANAPOLIS	Agosto/2022	Total do Mes	31,6000	1.660,69	52.477,7640
		TOTAL DA CIDADE .....>>>	31,6000	1.660,69	52.477,7640
RIO VERDE	Agosto/2022	Total do Mes	8,1000	1.944,44	15.750,0000
		TOTAL DA CIDADE .....>>>	8,1000	1.944,44	15.750,0000
SANCLERLANDIA	Agosto/2022	Total do Mes	8,2500	3.666,67	30.250,0000
		TOTAL DA CIDADE .....>>>	8,2500	3.666,67	30.250,0000
SANTA BARBARA DE GOIAS	Agosto/2022	Total do Mes	10,1000	954,90	9.644,4445
		TOTAL DA CIDADE .....>>>	10,1000	954,90	9.644,4445
SANTA FE DE GOIAS	Agosto/2022	Total do Mes	15,0000	1.644,44	24.666,6600
		TOTAL DA CIDADE .....>>>	15,0000	1.644,44	24.666,6600
SANTA HELENA DE GOIAS	Agosto/2022	Total do Mes	8,8000	1.957,07	17.222,2224
		TOTAL DA CIDADE .....>>>	8,8000	1.957,07	17.222,2224
SANTA ISABEL	Agosto/2022	Total do Mes	58,2500	3.346,69	194.944,4437
		TOTAL DA CIDADE .....>>>	58,2500	3.346,69	194.944,4437
SANTA ROSA DE GOIAS	Agosto/2022	Total do Mes	21,0000	3.351,85	70.388,8885
		TOTAL DA CIDADE .....>>>	21,0000	3.351,85	70.388,8885
SANTA TEREZINHA DE GOIAS	Agosto/2022	Total do Mes	0,2220	21.886,89	4.858,8887
		TOTAL DA CIDADE .....>>>	0,2220	21.886,89	4.858,8887
SANTO ANTONIO DE GOIAS	Agosto/2022	Total do Mes	8,2140	4.541,08	37.300,4162
		TOTAL DA CIDADE .....>>>	8,2140	4.541,08	37.300,4162
SAO FRANCISCO DE GOIAS	Agosto/2022	Total do Mes	40,0600	1.557,66	62.400,0000
		TOTAL DA CIDADE .....>>>	40,0600	1.557,66	62.400,0000
SAO JOAO D ALIANCA	Agosto/2022	Total do Mes	1.967,0620	1.958,55	3.852.598,6506
		TOTAL DA CIDADE .....>>>	1.967,0620	1.958,55	3.852.598,6506
SAO LUIS DE MONTES BELOS	Agosto/2022	Total do Mes	102,0000	2.705,88	276.000,0000
		TOTAL DA CIDADE .....>>>	102,0000	2.705,88	276.000,0000
SAO LUIZ DO NORTE	Agosto/2022	Total do Mes	487,1160	2.584,54	1.258.973,0440
		TOTAL DA CIDADE .....>>>	487,1160	2.584,54	1.258.973,0440
SAO MIGUEL DO ARAGUAIA	Agosto/2022	Total do Mes	14,0800	1.957,07	27.555,5558
		TOTAL DA CIDADE .....>>>	14,0800	1.957,07	27.555,5558
SENADOR CANEDO	Agosto/2022	Total do Mes	115,0520	1.891,39	217.608,7388
		TOTAL DA CIDADE .....>>>	115,0520	1.891,39	217.608,7388
SILVANIA	Agosto/2022	Total do Mes	224,9620	1.694,79	381.264,2730



**CENTRAIS DE ABASTECIMENTO DE GOIAS**  
**SISTEMA NACIONAL DE CENTRAIS DE ABASTECIMENTO**

Pagina.: 6  
 Emitido: 26/09/2022  
 Hora....: 14:45:07

**PARTICIPACAO DOS MUNICIPIOS NA OFERTA - SINTETICO**  
**TODOS PRODUTOS....**  
**T-Tonelada - K-Kilo**  
**Periodo : 01/08/2022 Ate 31/08/2022**

Estado	Mes	Produto	Quantidade (T)	Preco Medio (T/R\$)	Valor (R\$)
Estado : GO Período : 01/08/2022 Ate 31/08/2022					
<b>TAQUARAL DE GOIAS</b>					
		TOTAL DA CIDADE .....>>>	224,9620	1.694,79	381.264,2730
<b>TAQUARAL DE GOIAS</b>					
	Agosto/2022	Total do Mes	127,5300	2.249,56	286.886,3882
		TOTAL DA CIDADE .....>>>	127,5300	2.249,56	286.886,3882
<b>TEREZOPOLIS DE GOIAS</b>					
	Agosto/2022	Total do Mes	1.156,0000	2.261,07	2.613.799,4854
		TOTAL DA CIDADE .....>>>	1.156,0000	2.261,07	2.613.799,4854
<b>TRINDADE</b>					
	Agosto/2022	Total do Mes	1.484,4090	2.824,55	4.192.782,6288
		TOTAL DA CIDADE .....>>>	1.484,4090	2.824,55	4.192.782,6288
<b>TROMBAS</b>					
	Agosto/2022	Total do Mes	3,0000	2.962,96	8.888,8888
		TOTAL DA CIDADE .....>>>	3,0000	2.962,96	8.888,8888
<b>TURVANIA</b>					
	Agosto/2022	Total do Mes	4,2300	2.388,69	10.104,1668
		TOTAL DA CIDADE .....>>>	4,2300	2.388,69	10.104,1668
<b>URUANA</b>					
	Agosto/2022	Total do Mes	1.240,0000	2.916,21	3.616.097,4609
		TOTAL DA CIDADE .....>>>	1.240,0000	2.916,21	3.616.097,4609
<b>VARJAO</b>					
	Agosto/2022	Total do Mes	0,2400	4.120,37	988,8889
		TOTAL DA CIDADE .....>>>	0,2400	4.120,37	988,8889
<b>VIANOPOLIS</b>					
	Agosto/2022	Total do Mes	156,6300	1.436,53	225.004,1687
		TOTAL DA CIDADE .....>>>	156,6300	1.436,53	225.004,1687
		<b>TOTAL GERAL .....&gt;&gt;&gt;</b>	<b>50.984,7939</b>	<b>2.481,25</b>	<b>126.506.268,4476</b>

**TOTAL GERAL**

CODIGO	NOME DO ESTADO	QUANTIDADE	% PARTIC.	TOTAL	PRECO MEDIO
001	GO	50.984,7939	64,31307 %	126.506.268,45	2.481,25
	<b>Sub.Total...&gt;&gt;&gt;&gt;</b>	<b>50.984,7939</b>	<b>64,31307 %</b>	<b>126.506.268,45</b>	<b>2.481,25</b>
019	AL	36,0000	0,04541 %	90.000,00	2.500,00
005	BA	4.803,2010	6,05884 %	17.623.850,80	3.669,19
009	CE	0,5200	0,00066 %	8.955,56	17.222,23
004	DF	204,1330	0,25750 %	1.793.317,77	8.785,05
020	ES	189,1800	0,23863 %	935.063,05	4.942,72
021	MA	84,4140	0,10648 %	211.035,00	2.500,00
002	MG	7.050,1170	8,89313 %	17.582.701,45	2.493,96
015	MT	130,8900	0,16511 %	360.584,72	2.754,87
026	PE	717,7360	0,90536 %	2.429.726,95	3.385,27
023	PR	1.531,3650	1,93169 %	6.317.436,11	4.125,36
011	RN	1.312,6420	1,65579 %	6.352.366,12	4.839,37
007	RS	665,2000	0,83909 %	3.601.822,23	5.414,65
022	SC	3.245,5340	4,09397 %	18.108.381,35	5.579,48
003	SP	7.849,2240	9,90114 %	44.309.066,13	5.645,03
008	TO	471,0000	0,59413 %	931.955,43	1.978,67
	<b>Outros Estados - Sub.Total...&gt;&gt;&gt;&gt;</b>	<b>28.291,1560</b>	<b>35,68693 %</b>	<b>120.656.262,67</b>	<b>4.264,80</b>
	<b>Total Geral&gt;&gt;&gt;&gt;</b>	<b>79.275,9499</b>	<b>100,00000 %</b>	<b>247.162.531,12</b>	<b>3.117,75</b>