

A FORÇA DO ABASTECIMENTO NO CORAÇÃO DO BRASIL












RELATÓRIO MENSAL

MARÇO



2022

**EM OPERAÇÃO DESDE 1975, A CEASA-GO
É A QUARTA MAIOR CENTRAL DE ABASTECIMENTO
DO PAÍS EM VOLUME DE COMERCIALIZAÇÃO.**



GOVERNO DO ESTADO DE GOIÁS

CENTRAIS DE ABASTECIMENTO DE GOIÁS S/A.

RELATÓRIO MENSAL

MARÇO/ 2022

“É permitida a reprodução, desde que citada a fonte”

Km 5,5 Rod. BR 153 - Saída para Anápolis - PABX: 3522-9000 – CEP: 74.675-090

E-mail: ceasa-go@cultura.com.br Site: www.ceasa.goias.gov.br

Goiânia - Goiás

Ronaldo Ramos Caiado
Governador

Lincoln Graziani Pereira da Rocha
Vice Governador

Centrais de Abastecimento de Goiás S/A

Diretor-presidente:
Lineu Olímpio de Souza

Diretor Administrativo e Financeiro:
Rogério Martins Esteves

Diretor de Operações e Estratégia de Mercado:
Ducinai Gomes Barbosa

Gerência Técnica:
Josué Lopes Siqueira

Equipe Técnica:
Camila Vargas de Sousa
Vitor Nogueira Crispim

Equipe de Tecnologia:
Márcio Silva Braga

Elaboração:
Josué Lopes Siqueira



CENTRAIS DE ABASTECIMENTO DE GOIAS

Pagina.: 1

Emitido: 26/04/2022

Hora....: 10:04:54

TODOS PRODUTOS....

Periodo : 03/2022 Ate 02/2022 - Marco/2022

COMPARATIVO DO VALOR E QUANTIDADE COMERCIALIZADA NA CEASA/GO ATACADO

| DISC. GRUPO DE PRODUTOS | QUANTIDADE(T) | | | VALOR EM R\$ | | |
|--|------------------|------------------|---------------|-----------------------|-----------------------|---------------|
| | Fevereiro/2022 | Marco/2022 | VAR.(%) | Fevereiro/2022 | Marco/2022 | VAR.(%) |
| 01-HORTALICAS | | | | | | |
| 01-HORTALICAS, FOLHAS, FLOR, HASTES-HFFH | 3.203,66 | 3.456,62 | 8,82 | 7.784.859,99 | 11.641.634,68 | 7,73 |
| 02-HORTALICAS FRUTOS-HF | 16.392,53 | 16.284,98 | 41,53 | 63.315.799,79 | 69.476.943,16 | 46,15 |
| 03-RAIZES-TUBERCULOS-BULBO-RTB | 16.047,53 | 19.469,83 | 49,65 | 54.990.621,39 | 69.435.227,47 | 46,12 |
| TOTAL.....>>> | 35.643,72 | 39.211,43 | | 126.091.281,17 | 150.553.805,31 | |
| 02-FRUTAS | | | | | | |
| 04-FRUTAS NACIONAIS-FN | 28.191,78 | 30.870,54 | 94,02 | 103.603.604,72 | 118.264.513,04 | 89,95 |
| 05-FRUTAS IMPORTADAS-FI | 1.454,36 | 1.962,83 | 5,98 | 9.059.212,00 | 13.218.959,88 | 10,05 |
| TOTAL.....>>> | 29.646,14 | 32.833,38 | | 112.662.816,72 | 131.483.472,92 | |
| 03-AVES E OVOS-AO | | | | | | |
| 06-AVES E OVOS-AO | 792,85 | 763,11 | 100,00 | 4.901.548,00 | 5.093.195,83 | 100,00 |
| TOTAL.....>>> | 792,85 | 763,11 | | 4.901.548,00 | 5.093.195,83 | |
| 04-PRODUTOS DIVERSOS-PD | | | | | | |
| 07-DIVERSOS | 1.180,70 | 864,80 | 100,00 | 3.634.840,00 | 2.738.213,82 | 100,00 |
| TOTAL.....>>> | 1.180,70 | 864,80 | | 3.634.840,00 | 2.738.213,82 | |
| 05-CEREAIS-CE | | | | | | |
| 08-CEREAIS | 412,25 | 380,60 | 100,00 | 1.980.950,00 | 1.538.329,41 | 100,00 |
| TOTAL.....>>> | 412,25 | 380,60 | | 1.980.950,00 | 1.538.329,41 | |
| TOTAL GERAL.....>>>> | 67.675,66 | 74.053,32 | | 249.271.435,89 | 291.407.017,28 | |



CENTRAIS DE ABASTECIMENTO DE GOIAS

Pagina.: 1

Emitido: 26/04/2022

Hora....: 10:07:38

TODOS PRODUTOS....

Período : 03/2022 Ate 02/2022 - Marco/2022

QUANTIDADE E VALOR COMERCIALIZADO E O INDICE PARTICIPATIVO POR SUBGRUPOS

| DISC. | GRUPO DE PRODUTOS | QUANTIDADE(T) | | VALOR EM R\$ | |
|--------------------------------|--|------------------|---------------|-----------------------|---------------|
| | | Marco/2022 | VAR.(%) | Marco/2022 | VAR.(%) |
| 01-HORTALICAS | | | | | |
| | 01-HORTALICAS, FOLHAS, FLOR, HASTES-HFFH | 3.456,62 | 8,82 | 11.641.634,68 | 7,73 |
| | 02-HORTALICAS FRUTOS-HF | 16.284,98 | 41,53 | 69.476.943,16 | 46,15 |
| | 03-RAIZES-TUBERCULOS-BULBO-RTB | 19.469,83 | 49,65 | 69.435.227,47 | 46,12 |
| | TOTAL.....>>> | 39.211,43 | | 150.553.805,31 | |
| 02-FRUTAS | | | | | |
| | 04-FRUTAS NACIONAIS-FN | 30.870,54 | 94,02 | 118.264.513,04 | 89,95 |
| | 05-FRUTAS IMPORTADAS-FI | 1.962,83 | 5,98 | 13.218.959,88 | 10,05 |
| | TOTAL.....>>> | 32.833,38 | | 131.483.472,92 | |
| 03-AVES E OVOS-AO | | | | | |
| | 06-AVES E OVOS-AO | 763,11 | 100,00 | 5.093.195,83 | 100,00 |
| | TOTAL.....>>> | 763,11 | | 5.093.195,83 | |
| 04-PRODUTOS DIVERSOS-PD | | | | | |
| | 07-DIVERSOS | 864,80 | 100,00 | 2.738.213,82 | 100,00 |
| | TOTAL.....>>> | 864,80 | | 2.738.213,82 | |
| 05-CEREAIS-CE | | | | | |
| | 08-CEREAIS | 380,60 | 100,00 | 1.538.329,41 | 100,00 |
| | TOTAL.....>>> | 380,60 | | 1.538.329,41 | |
| TOTAL GERAL | | 74.053,32 | | 291.407.017,28 | |

CENTRAIS DE ABASTECIMENTO DE GOIAS

Pagina.: 1

Emitido: 26/04/2022

Hora.....: 10:10:35

TODOS PRODUTOS....

Periodo : 03/2022 Ate 02/2022 - Marco/2022

QUADRO : COMPARATIVO DO VALOR E QUANTIDADE COMERCIALIZADA NA CEASA/GO ATACADO

| DISC. | QUANTIDADE(T) | | | Marco/2022 | QUANTIDADE(T) | | | |
|--|-------------------|------------------|------------------|---------------|-------------------|------------------|------------------|---------------|
| | GRUPO DE PRODUTOS | Fevereiro/2022 | Marco/2022 | VAR.(%) | PART.OFERTA GERAL | Marco/2021 | Marco/2022 | VAR.(%) |
| 01-HORTALICAS | | 35.643,72 | 39.211,43 | 10,01 | 52,95 | 41.908,64 | 39.211,43 | -6,44 |
| 01-HORTALICAS, FOLHAS, FLOR, HASTES-HFFH | | 3.203,66 | 3.456,62 | 7,90 | 4,67 | 5.221,11 | 3.456,62 | -33,80 |
| 02-HORTALICAS FRUTOS-HF | | 16.392,53 | 16.284,98 | -0,66 | 21,99 | 19.302,47 | 16.284,98 | -15,63 |
| 03-RAIZES-TUBERCULOS-BULBO-RTB | | 16.047,53 | 19.469,83 | 21,33 | 26,29 | 17.385,06 | 19.469,83 | 11,99 |
| 02-FRUTAS | | 29.646,14 | 32.833,38 | 10,75 | 44,34 | 27.506,87 | 32.833,38 | 19,36 |
| 04-FRUTAS NACIONAIS-FN | | 28.191,78 | 30.870,54 | 9,50 | 41,69 | 26.404,27 | 30.870,54 | 16,91 |
| 05-FRUTAS IMPORTADAS-FI | | 1.454,36 | 1.962,83 | 34,96 | 2,65 | 1.102,60 | 1.962,83 | 78,02 |
| 03-AVES E OVOS-AO | | 792,85 | 763,11 | -3,75 | 1,03 | 706,87 | 763,11 | 7,96 |
| 06-AVES E OVOS-AO | | 792,85 | 763,11 | -3,75 | 1,03 | 706,87 | 763,11 | 7,96 |
| 04-PRODUTOS DIVERSOS-PD | | 1.180,70 | 864,80 | -26,76 | 1,17 | 1.073,81 | 864,80 | -19,46 |
| 07-DIVERSOS | | 1.180,70 | 864,80 | -26,76 | 1,17 | 1.073,81 | 864,80 | -19,46 |
| 05-CEREAIS-CE | | 412,25 | 380,60 | -7,68 | 0,51 | 311,00 | 380,60 | 22,38 |
| 08-CEREAIS | | 412,25 | 380,60 | -7,68 | 0,51 | 311,00 | 380,60 | 22,38 |
| TOTAL | | 67.675,66 | 74.053,32 | 9,42 | | 71.507,18 | 74.053,32 | 3,56 |



CENTRAIS DE ABASTECIMENTO DE GOIAS

Pagina.: 1

Emitido:26/04/2022

Hora....: 10:12:27

829-Relatorio Comparativo Preco Medio por Periodo

TODOS PRODUTOS....

Primeiro Periodo : 01/03/2021 Ate 31/03/2021 ***** Segundo Periodo : 01/03/2022 Ate 31/03/2022

| Nome Grupo | Nome Produto | UND | PRIMEIRO PERIODO | SEGUNDO PERIODO | VARIACAO | |
|--|-------------------------|----------------------------|--------------------------|--------------------------|----------|----------|
| | | | 01/03/2021 31/03/2021 | 01/03/2022 31/03/2022 | | |
| 01-HORTALICAS, FOLHAS, FLOR, HASTES-HFFH | ACELGA | CX | 26,39 | 49,67 | 88,2105 | |
| | ACELGA EM UNIDADE | UN | 3,22 | 5,41 | 67,9513 | |
| | AGRIAO | MOL | 3,33 | 4,93 | 48,0000 | |
| | ALCACHOFRA | CX | 30,56 | 31,67 | 3,6364 | |
| | ALFACE | PLT | 3,44 | 4,59 | 33,2068 | |
| | ALFACE AMERICANA | PLT | | 4,50 | | |
| | ALFACE CRESPA | PLT | | 4,75 | | |
| | ALFACE LISA | PLT | | 4,25 | | |
| | ALMEIRAO | MOL | 2,50 | 3,67 | 46,6667 | |
| | ASPARGO | MC | 22,00 | 22,00 | ,0000 | |
| | BROCOLIS | UNI | 3,28 | 4,87 | 48,4746 | |
| | CEBOLINHA | MC | 10,89 | 12,00 | 10,2041 | |
| | CHICORIA | PE | 2,50 | 4,00 | 60,0000 | |
| | COENTRO | MC | 16,22 | 18,71 | 15,3102 | |
| | COGUMELO | BD | 41,67 | 46,41 | 11,3882 | |
| | COUVE - CHINESA | ENG | 3,50 | 3,93 | 12,2449 | |
| | COUVE EM MOLHO | MOL | 2,00 | 2,00 | ,0000 | |
| | COUVE MACO | MC | 21,41 | 23,12 | 7,9670 | |
| | COUVE-FLOR | DZ | 47,22 | 58,57 | 24,0336 | |
| | ERVA DOCE | MOL | 5,00 | 5,00 | ,0000 | |
| | ESPINAFRE | MOL | 3,00 | 3,18 | 5,8824 | |
| | HORTELA | MC | 12,00 | 14,12 | 17,6471 | |
| | MANJERICAO | MOL | 2,39 | 2,97 | 24,3502 | |
| | MOSTARDA | MOL | 2,08 | 3,06 | 46,8235 | |
| | MOYASHI | PCT | 9,00 | 9,00 | ,0000 | |
| | REPOLHO | ENG | 29,74 | 80,67 | 171,2684 | |
| | REPOLHO ROXO | ENG | 63,33 | 105,50 | 66,5789 | |
| | RUCULA | MOL | 2,06 | 3,00 | 45,9459 | |
| | SALSA | MC | 17,33 | 18,38 | 6,0096 | |
| | SALSAO | MOL | 6,00 | 6,00 | ,0000 | |
| | 02-HORTALICAS FRUTOS-HF | ABOBORA GOIANINHA | SC | 25,00 | 38,39 | 53,5484 |
| | | ABOBORA JAPONESA (KABUTIA) | SC | 18,09 | 64,84 | 258,4858 |
| | | ABOBORA (MORANGA) | SC | 21,03 | 34,83 | 65,6410 |
| ABOBORA VERDE COMUM-1 | | CX | 51,52 | 70,29 | 36,4533 | |
| ABOBORA VERDE ITALIANA | | CX | 45,00 | 50,00 | 11,1111 | |
| ABOBORA VERDE MENINA | | CX | 60,00 | 67,73 | 12,8788 | |
| BERINJELA | | CX | 22,06 | 35,88 | 62,6667 | |
| CHUCHU | | CX | 25,14 | 56,76 | 125,7687 | |
| ERVILHA TORTA COMUM | | CX | 52,97 | 52,50 | ,8850 | |
| FEIJAO VARA | | CX | 35,14 | 50,00 | 42,2764 | |
| JILO | | CX | 35,44 | 62,35 | 75,9336 | |
| JURUBEBA | | CX | 52,88 | 52,50 | ,7163 | |
| MAXIXE | | CX | 58,79 | 61,25 | 4,1881 | |
| MILHO VERDE | | MAO | 31,39 | 45,33 | 44,4248 | |
| PEPINO COLONIÃO | | CX | 60,29 | 110,00 | 82,4645 | |
| PEPINO COMUM-1 | | CX | 35,59 | 70,29 | 97,5207 | |
| PEPINO JAPONES | | CX | 35,00 | 50,00 | 42,8571 | |
| PIMENTA BIQUINHO | | KG | 20,83 | 38,67 | 85,6000 | |
| PIMENTA BODE | | KG | 10,00 | 20,31 | 103,1250 | |
| PIMENTA CUMARI | | KG | 18,89 | 35,63 | 88,6029 | |
| PIMENTA DE CHEIRO | | KG | 9,56 | 14,88 | 55,7456 | |

829-Relatorio Comparativo Preco Medio por Periodo

TODOS PRODUTOS....

Primeiro Periodo : 01/03/2021 Ate 31/03/2021 ***** Segundo Periodo : 01/03/2022 Ate 31/03/2022

| Nome Grupo | Nome Produto | UND | PRIMEIRO PERIODO | SEGUNDO PERIODO | VARIACAO |
|--------------------------------|-------------------------------|-----|--------------------------|--------------------------|----------|
| | | | 01/03/2021 31/03/2021 | 01/03/2022 31/03/2022 | |
| | PIMENTA DEDO-DE-MOCA | KG | 15,00 | 15,94 | 6,2500 |
| | PIMENTA GODE | KG | | 80,00 | |
| | PIMENTA MALAGUETA | KG | 15,00 | 21,25 | 41,6667 |
| | PIMENTAO | CX | 31,67 | 48,82 | 54,1796 |
| | QUIABO | CX | 36,11 | 67,65 | 87,3303 |
| | TOMATE CEREJA BDJ | KG | 3,00 | 3,00 | ,0000 |
| | TOMATE CEREJA CAIXA | KG | 120,00 | 164,38 | 36,9792 |
| | TOMATE LONGA VIDA | CX | 41,62 | 119,71 | 187,6527 |
| | TOMATE SALADA | CX | 168,13 | 196,67 | 16,9765 |
| | TOMATE SALADETE | CX | 41,97 | 114,29 | 172,3053 |
| | VAGEM | CX | 65,57 | 100,29 | 52,9540 |
| 03-RAIZES-TUBERCULOS-BULBO-RTB | ALHO ARGENTINO | CX | 167,50 | 170,00 | 1,4925 |
| | ALHO CHINES | CX | 170,00 | | |
| | ALHO NACIONAL | CX | 167,22 | 162,06 | -2,9123 |
| | ALHO PORRO | MOL | 3,00 | 3,00 | ,0000 |
| | BATATA BOLINHA | SC | 90,56 | 131,18 | 44,8575 |
| | BATATA COMUM DIVERSAS | SC | 78,89 | 131,76 | 67,0257 |
| | BATATA DOCE | CX | 35,59 | 38,53 | 8,2645 |
| | BATATA LISA (ACHATI-BINJ) | SC | 137,50 | 219,41 | 59,5722 |
| | BATATA SALSA (MANDIOCA SALSA) | CX | 249,41 | 247,65 | ,7075 |
| | BATATA YAKON | CX | 180,00 | 180,00 | ,0000 |
| | BETERRABA | CX | 37,43 | 76,47 | 104,3107 |
| | CARA | CX | 57,35 | 57,50 | ,2564 |
| | CEBOLA ARGENTINA | SC | 71,67 | 67,50 | -4,1860 |
| | CEBOLA NACIONAL | SC | 65,56 | 62,37 | -3,1383 |
| | CENOURA | CX | 25,45 | 136,18 | 434,9790 |
| | GENGIBRE | CX | 108,89 | 70,59 | -34,8259 |
| | GOBO | MOL | 30,00 | 30,67 | 2,2222 |
| | INHAME | CX | 55,28 | 61,18 | 10,6710 |
| | MANDIOCA | CX | 31,32 | 35,00 | 11,7647 |
| | NABO | MOL | 3,03 | 3,00 | ,9174 |
| | RABANETE | MC | 3,50 | 3,50 | ,0000 |
| 04-FRUTAS NACIONAIS-FN | ABACATE COMUM | CX | 46,82 | 91,56 | 95,5704 |
| | ABACATE MANTEIGA | CX | 81,11 | 106,88 | 31,7637 |
| | ABACAXI PEROLA | UNI | 5,14 | 5,28 | 2,7703 |
| | ACEROLA | CX | 130,59 | 130,00 | ,4505 |
| | AMEIXA NACIONAL | CX | 75,56 | 93,75 | 24,0809 |
| | AMORA | CX | 290,00 | 255,29 | -10,0325 |
| | ATEMOIA | CX | 72,22 | 82,94 | 14,8416 |
| | AVOCADO | CX | 155,00 | 168,44 | 8,6694 |
| | BANANA MACA | CX | 66,12 | 60,00 | -8,7473 |
| | BANANA MARMELO | CX | 48,89 | 58,25 | 19,1477 |
| | BANANA NANICA | CX | 43,56 | 40,26 | -6,4409 |
| | BANANA OURO | CX | 40,00 | 46,18 | 15,4412 |
| | BANANA PRATA | CX | 38,33 | 48,33 | 26,0870 |
| | BANANA TERRA | CX | 56,67 | 73,95 | 30,4954 |
| | CAJAMANGA | CX | 65,00 | 64,17 | -,7179 |
| | CAJU | CX | 63,89 | 65,88 | 3,1202 |
| | CAQUI CX C/9 KG | CX | 92,78 | 77,94 | -14,0085 |
| | CARAMBOLA (SP) | CX | 90,56 | 119,41 | 31,8658 |
| | CASTANHA DO PARA | KG | 20,00 | 23,24 | 16,1765 |



CENTRAIS DE ABASTECIMENTO DE GOIAS

Pagina.: 3

Emitido:26/04/2022

Hora....: 10:12:27

829-Relatorio Comparativo Preco Medio por Periodo

TODOS PRODUTOS....

Primeiro Periodo : 01/03/2021 Ate 31/03/2021 ***** Segundo Periodo : 01/03/2022 Ate 31/03/2022

| Nome Grupo | Nome Produto | UND | PRIMEIRO PERIODO | SEGUNDO PERIODO | VARIACAO |
|------------|---------------------------------|-----|--------------------------|--------------------------|----------|
| | | | 01/03/2021 31/03/2021 | 01/03/2022 31/03/2022 | |
| | CEREJA | CX | 555,00 | 875,00 | 57,6577 |
| | COCO SECO | SC | 67,78 | 70,00 | 3,2787 |
| | COCO VERDE | UNI | 1,48 | 1,96 | 32,4521 |
| | FIGO MADURO (ROXO) | CX | 43,89 | 45,29 | 3,2018 |
| | FIGO VERDE | CX | 120,00 | 120,00 | ,0000 |
| | FRANBOESA | CX | 429,17 | 644,12 | 50,0857 |
| | GOIABA | CX | 60,56 | 60,63 | ,1147 |
| | GOIABA VACUO | CX | 190,00 | | |
| | GRAVIOLA | CX | 110,00 | 91,47 | -15,1551 |
| | JACA | UNI | 8,00 | 8,00 | ,0000 |
| | KIWI NACIONAL | CX | 198,33 | 140,00 | -28,5882 |
| | LARANJA KINKAM | CX | 115,00 | 90,00 | -20,2609 |
| | LARANJA LIMA | CX | 100,00 | 70,00 | -30,0000 |
| | LARANJA PERA | CX | 40,00 | 40,00 | ,0000 |
| | LARANJA PERA RIO | SC | 30,00 | 30,00 | ,0000 |
| | LICHIA | CX | 75,28 | 91,67 | 21,7712 |
| | LIMAO CHINA | CX | 61,67 | 60,00 | -1,2973 |
| | LIMAO GALEGO | CX | 100,00 | 100,00 | ,0000 |
| | LIMAO NACIONAL SICILIANO | CX | 101,67 | 113,53 | 11,6683 |
| | LIMAO TAHITI (SP) | CX | 40,28 | 38,24 | -4,9290 |
| | LIMAO TAITI - GO | SC | 30,88 | 30,29 | -,0952 |
| | MACA NACIONAL FUGI (CART) T150 | CX | 82,89 | 120,29 | 45,1167 |
| | MACA NACIONAL FUGI (SOLTA) | CX | 65,00 | 69,41 | 6,7873 |
| | MACA NACIONAL GALA (SOLTA) | CX | 60,65 | 62,06 | 2,3229 |
| | MACA NACIONAL GOLDEN (CART) | CX | | 100,00 | |
| | MACA NACIONAL GOLDEN (SOLTA) | CX | 15,00 | | |
| | MACA NAICONAL GALA (CART.) T150 | CX | 74,06 | 81,67 | 10,2776 |
| | MAMAO FORMOSA | CX | 54,72 | 110,00 | 101,0152 |
| | MAMAO HAVAI (GO) | BD | 50,00 | 70,00 | 40,0000 |
| | MAMAO HAVAI (SP) | CX | 49,44 | 81,33 | 64,4944 |
| | MANGA ESPADA | CX | 67,22 | 69,12 | 2,8196 |
| | MANGA HADEM (GO) | CX | 60,00 | | |
| | MANGA HADEM (SP) | CX | 56,11 | 73,82 | 31,5667 |
| | MANGA PALMER | CX | 92,22 | 75,00 | -17,3253 |
| | MANGA ROSA | CX | 70,56 | 87,67 | 24,2520 |
| | MANGA TOMMYS (GO) | CX | 100,00 | 82,65 | -16,6471 |
| | MARACUJA AZEDO | SC | 35,83 | 57,06 | 59,2339 |
| | MARACUJA DOCE | CX | 105,56 | 118,24 | 12,0124 |
| | MELANCIA | KG | 1,41 | 2,95 | 109,6234 |
| | MELANCIA BABY | CX | 44,61 | 56,47 | 26,5999 |
| | MELANCIA KADAMA | CX | 45,83 | 46,33 | 1,0909 |
| | MELAO AMARELO COMUM | CX | 47,78 | 69,71 | 45,8960 |
| | MELAO GALIA | CX | 62,22 | 69,41 | 11,5546 |
| | MELAO ORANGE | CX | 60,00 | 75,29 | 25,4902 |
| | MELAO PELE DE SAPO | CX | 59,44 | 77,94 | 31,1160 |
| | MELAO REI | CX | 65,56 | 106,76 | 62,8614 |
| | MIRTILO NACIONAL | KG | 138,33 | 150,00 | 8,4337 |
| | MORANGO | CX | 25,56 | 27,06 | 5,8824 |
| | NECTARINA NACIONAL | CX | 100,00 | 80,00 | -20,0000 |
| | NESPERA NACIONAL | CX | 170,00 | 180,00 | 5,8824 |
| | PEQUI | CX | 35,00 | 40,59 | 15,9664 |

829-Relatorio Comparativo Preco Medio por Periodo

TODOS PRODUTOS....

Primeiro Periodo : 01/03/2021 Ate 31/03/2021 ***** Segundo Periodo : 01/03/2022 Ate 31/03/2022

| Nome Grupo | Nome Produto | UND | PRIMEIRO PERIODO | SEGUNDO PERIODO | VARIACAO |
|-------------------------|-------------------------------|-----|--------------------------|--------------------------|----------|
| | | | 01/03/2021 31/03/2021 | 01/03/2022 31/03/2022 | |
| | PERA ASIATICA NACIONAL | CX | 91,67 | 107,94 | 17,7540 |
| | PERA NACIONAL | CX | 82,22 | 80,88 | -,3704 |
| | PESSEGO NACIONAL | CX | 99,44 | 70,00 | -28,3911 |
| | PHYSALES NACIONAL | CX | 67,78 | 87,65 | 29,3153 |
| | PINHA | CX | 50,56 | 98,82 | 95,4751 |
| | PINHAO | SC | | 184,12 | |
| | PITAYA VERMELHA NACIONAL | CX | 67,22 | 74,41 | 10,6952 |
| | ROMA | CX | 95,29 | 150,00 | 57,4074 |
| | TAMARINO | CX | 53,06 | 50,59 | -3,3496 |
| | TANGERINA MURCOT | CX | | 41,18 | |
| | TANGERINA PONKAM | CX | 50,56 | 58,89 | 16,4835 |
| | UVA BENITAKA | CX | 83,33 | 84,71 | 1,6471 |
| | UVA CRINSON NACIONAL | CX | 130,83 | 147,35 | 12,6265 |
| | UVA ITALIA | CX | 85,56 | 82,65 | -2,6005 |
| | UVA NIAGARA CX 5,500 KG | CX | 59,44 | 65,29 | 9,8406 |
| 05-FRUTAS IMPORTADAS-FI | AMEIXA AMERICANA | CX | 351,11 | 220,00 | -36,6582 |
| | AMEIXA ARGENTINA | CX | 150,56 | 190,00 | 26,1993 |
| | AMEIXA ESPANHOLA | CX | 150,00 | 160,00 | 6,6667 |
| | CAQUI ESPANHOL | CX | 125,00 | 95,00 | -24,0000 |
| | DAMASCO | KG | 190,00 | 180,00 | -4,7368 |
| | FRAMBOESA IMPORTADA | CX | 300,00 | 300,00 | ,0000 |
| | GRANADILHO | CX | 160,00 | 160,00 | ,0000 |
| | KIWI CHILENO | CX | 192,00 | 191,76 | ,1225 |
| | KIWI NOVA ZELANDIA | CX | 230,00 | 230,00 | ,0000 |
| | MACA AMERICANA | CX | 205,00 | 204,41 | ,2869 |
| | MACA ARGENTINA | CX | 160,00 | 160,00 | ,0000 |
| | MACA CHILENA | CX | 140,56 | 140,00 | ,3953 |
| | NECTARINA CHILENA | CX | 150,00 | 150,00 | ,0000 |
| | PERA AMERICANA | CX | 200,00 | 200,00 | ,0000 |
| | PERA ARGENTINA | CX | 150,00 | 150,00 | ,0000 |
| | PERA ASIATICA IMPORTADA | CX | 110,56 | 112,35 | 1,6258 |
| | PERA PORTUGUESA | CX | 132,78 | | |
| | PESSEGO ARGENTINO | CX | 81,11 | 130,00 | 60,2740 |
| | PESSEGO CHILENO | CX | | 80,00 | |
| | PHYSALES IMPORTADO - COLOMBIA | CX | 80,56 | 88,82 | 10,2637 |
| 06-AVES E OVOS-AO | OVO BRANCO EXTRA | CX | 139,00 | 156,29 | 12,4418 |
| | OVO BRANCO GRANDE | CX | 133,78 | 149,76 | 11,9504 |
| | OVO BRANCO JUMBO | CX | 148,22 | 166,76 | 12,5099 |
| | OVO BRANCO MEDIO | CX | 130,22 | 144,88 | 11,2578 |
| | OVO BRANCO PEQUENO | CX | 119,78 | 131,00 | 9,3692 |
| | OVO CAIPIRA CAIXA | CX | 115,00 | 130,29 | 13,2992 |
| | OVO CODORNA | CX | 80,00 | 98,53 | 23,1618 |
| | OVO VERMELHO EXTRA | CX | 159,33 | 175,12 | 9,9065 |
| | OVO VERMELHO GRANDE | CX | 154,89 | 168,59 | 8,8446 |
| | OVO VERMELHO JUMBO | CX | 167,78 | 185,59 | 10,6155 |
| | OVO VERMELHO MEDIO | CX | 149,00 | 163,59 | 9,7908 |
| | OVO VERMELHO PEQUENO | CX | 139,33 | 146,76 | 5,3335 |
| 07-DIVERSOS | ACAFRAO | KG | 10,00 | 10,00 | ,0000 |
| | ACUCAR | FD | 50,00 | 50,00 | ,0000 |
| | AMENDOIM (SEM CASCA) | KG | 12,00 | 12,00 | ,0000 |
| | AZEITONA VERDE | KG | 30,00 | 30,00 | ,0000 |



CENTRAIS DE ABASTECIMENTO DE GOIAS

829-Relatorio Comparativo Preco Medio por Periodo

Pagina.: 5

Emitido:26/04/2022

Hora....: 10:12:27

TODOS PRODUTOS....

Primeiro Período : 01/03/2021 Ate 31/03/2021 ***** Segundo Período : 01/03/2022 Ate 31/03/2022

| Nome Grupo | Nome Produto | UND | PRIMEIRO PERIODO | SEGUNDO PERIODO | VARIACAO |
|------------|-----------------------|-----|--------------------------|--------------------------|----------|
| | | | 01/03/2021 31/03/2021 | 01/03/2022 31/03/2022 | |
| | CARNE FRESCA | KG | 26,00 | 26,00 | ,0000 |
| | CARNE SUINA | KG | 9,99 | 9,99 | ,0000 |
| | COENTRO EM PO | KG | 15,00 | 15,00 | ,0000 |
| | COLORAL (CORANTE) | KG | 20,00 | 20,00 | ,0000 |
| | EMBALAGEM DE PAPEL | KG | 10,00 | 10,00 | ,0000 |
| | EMBALAGEM DE PLASTICO | KG | 15,00 | 15,00 | ,0000 |
| | FARINHA DE MANDIOCA | SC | 90,00 | 90,00 | ,0000 |
| | FARINHA DE MILHO | SC | 50,00 | 50,00 | ,0000 |
| | GELEIA | KG | 4,50 | 4,50 | ,0000 |
| | GUARIROBA | PC | 10,00 | 10,24 | 2,3529 |
| | LINGUICA | KG | 15,68 | 15,99 | 2,0079 |
| | LOURO | MC | 30,00 | 30,00 | ,0000 |
| | OLEO DE SOJA | CX | 100,00 | 161,76 | 61,7647 |
| | PESCADO DE AGUA DOCE | KG | 13,50 | 13,50 | ,0000 |
| | POLVILHO | SC | 60,00 | 60,00 | ,0000 |
| | QUEIJO | KG | 10,00 | 11,18 | 11,7647 |
| | RAPADURA | UNI | 5,26 | 5,59 | 6,1765 |
| | SAL | FD | 30,00 | 30,00 | ,0000 |
| 08-CEREAIS | ARROZ | FD | 140,00 | 132,94 | -4,9580 |
| | FEIJAO | FD | 180,00 | 180,00 | ,0000 |
| | MILHO DE PIPOCA | SC | 19,00 | 19,13 | ,6579 |

Relatorio Comparativo Maior e Menor Preco por Periodo Preco Real

TODOS PRODUTOS....

Periodo : 01/03/2021 Ate 31/03/2021

* Classificacao

| Dados do Produto | | | | 01/03/2021 Ate 31/03/2021 | | | | | 01/03/2022 Ate 31/03/2022 | | | | | % Variacao p/Valor +Comum |
|---|-------------------|------------------|-------------|---------------------------|--------------|--------|--------|---------|---------------------------|--------------|--------|--------|---------|---------------------------------|
| Codigo | Nome Produto | Embalagem Padrao | | Data | Preco Em R\$ | | | | Data | Preco Em R\$ | | | | |
| | | Unid | Qtde Kilo G | | +Comum | Maximo | Minimo | KG. | | +Comum | Maximo | Minimo | KG. | |
| 01-HORTALICAS, FOLHAS, FLOR, HASTES-HFFH | | | | | | | | | | | | | | |
| 10 | ACELGA | CX | 15 | 15/03/2021 | 30,00 | 30,00 | 20,00 | 2,0000 | 15/03/2022 | 60,00 | 60,00 | 50,00 | 4,0000 | 100,0000 |
| 8 | ACELGA EM UNIDADE | UN | 2 | 22/03/2021 | 4,00 | 4,00 | 3,00 | 2,0000 | 18/03/2022 | 6,00 | 6,00 | 5,00 | 3,0000 | 50,0000 |
| 11 | AGRIAO | MOL | 0,6 | 25/03/2021 | 4,00 | 4,00 | 4,00 | 6,6666 | 31/03/2022 | 5,00 | 5,00 | 4,00 | 8,3333 | 25,0007 |
| 14 | ALCACHOFRA | CX | 3 | 26/03/2021 | 40,00 | 40,00 | 30,00 | 13,3333 | 10/03/2022 | 35,00 | 40,00 | 30,00 | 13,3333 | 0,0000 |
| 12 | ALFACE | PLT | 1,5 | 04/03/2021 | 4,00 | 4,00 | 3,00 | 2,6666 | 25/03/2022 | 6,00 | 70,00 | 5,00 | 46,6666 | 1.650,0412 |
| 414 | | | | | 0,00 | 0,00 | 0,00 | 1 | 03/03/2022 | 4,50 | 5,00 | 4,50 | 3,3333 | 233,3300 |
| 415 | | | | | 0,00 | 0,00 | 0,00 | 1 | 04/03/2022 | 5,00 | 5,00 | 4,50 | 3,3333 | 233,3300 |
| 416 | | | | | 0,00 | 0,00 | 0,00 | 1 | 04/03/2022 | 4,50 | 4,50 | 4,50 | 3,0000 | 200,0000 |
| 13 | ALMEIRAO | MOL | 0,6 | 25/03/2021 | 3,00 | 3,00 | 3,00 | 5,0000 | 10/03/2022 | 5,00 | 5,00 | 4,00 | 8,3333 | 66,6660 |
| 292 | ASPARGO | MC | 1 | 12/03/2021 | 22,00 | 22,00 | 22,00 | 22,0000 | 10/03/2022 | 22,00 | 22,00 | 22,00 | 22,0000 | 0,0000 |
| 15 | BROCOLIS | UNI | 1,2 | 02/03/2021 | 4,00 | 4,00 | 3,00 | 3,3333 | 17/03/2022 | 6,00 | 6,00 | 5,00 | 5,0000 | 50,0015 |
| 16 | CEBOLINHA | MC | 1,5 | 02/03/2021 | 12,00 | 18,00 | 12,00 | 12,0000 | 14/03/2022 | 12,00 | 18,00 | 12,00 | 12,0000 | 0,0000 |
| 22 | CHICORIA | PE | 0,8 | 12/03/2021 | 3,00 | 3,00 | 2,50 | 3,7500 | 08/03/2022 | 5,00 | 5,00 | 4,00 | 6,2500 | 66,6666 |
| 17 | COENTRO | MC | 1,6 | 12/03/2021 | 18,00 | 18,00 | 12,00 | 11,2500 | 03/03/2022 | 24,00 | 24,00 | 24,00 | 15,0000 | 33,3333 |
| 18 | COGUMELO | BD | 1 | 25/03/2021 | 50,00 | 50,00 | 50,00 | 50,0000 | 22/03/2022 | 50,00 | 50,00 | 40,00 | 50,0000 | 0,0000 |
| 20 | COUVE - CHINESA | ENG | 12,5 | 05/03/2021 | 3,50 | 4,00 | 3,00 | 0,3200 | 29/03/2022 | 4,00 | 5,00 | 3,50 | 0,4000 | 25,0000 |
| 7 | COUVE EM MOLHO | MOL | 0,2 | 15/03/2021 | 2,00 | 2,00 | 1,50 | 10,0000 | 07/03/2022 | 2,00 | 3,00 | 1,50 | 15,0000 | 50,0000 |
| 19 | COUVE MACO | MC | 2,2 | 01/03/2021 | 24,00 | 24,00 | 18,00 | 10,9090 | 04/03/2022 | 30,00 | 30,00 | 25,00 | 13,6363 | 25,0004 |
| 21 | COUVE-FLOR | DZ | 26 | 05/03/2021 | 60,00 | 70,00 | 50,00 | 2,6923 | 04/03/2022 | 110,00 | 110,00 | 100,00 | 4,2307 | 57,1407 |
| 24 | ERVA DOCE | MOL | 0,55 | 26/03/2021 | 5,00 | 5,00 | 5,00 | 9,0909 | 04/03/2022 | 5,00 | 6,00 | 5,00 | 10,9090 | 19,9991 |
| 23 | ESPINAFRE | MOL | 0,65 | 01/03/2021 | 3,00 | 3,00 | 2,00 | 4,6153 | 18/03/2022 | 4,00 | 5,00 | 4,00 | 7,6923 | 66,6695 |
| 25 | HORTELA | MC | 1,6 | 11/03/2021 | 12,00 | 18,00 | 12,00 | 11,2500 | 04/03/2022 | 30,00 | 30,00 | 30,00 | 18,7500 | 66,6666 |
| 29 | MANJERICAO | MOL | 0,2 | 08/03/2021 | 2,50 | 3,00 | 2,00 | 15,0000 | 24/03/2022 | 3,00 | 4,00 | 2,50 | 20,0000 | 33,3333 |
| 30 | MOSTARDA | MOL | 0,5 | 05/03/2021 | 2,00 | 3,00 | 2,00 | 6,0000 | 11/03/2022 | 3,00 | 4,00 | 3,00 | 8,0000 | 33,3333 |
| 28 | MOYASHI | PCT | 0,5 | 29/03/2021 | 9,00 | 9,00 | 9,00 | 18,0000 | 08/03/2022 | 9,00 | 9,00 | 9,00 | 18,0000 | 0,0000 |
| 31 | REPOLHO | ENG | 25 | 18/03/2021 | 30,00 | 40,00 | 30,00 | 1,6000 | 18/03/2022 | 110,00 | 120,00 | 100,00 | 4,8000 | 200,0000 |
| 32 | REPOLHO ROXO | ENG | 26 | 18/03/2021 | 70,00 | 70,00 | 60,00 | 2,6923 | 11/03/2022 | 130,00 | 130,00 | 120,00 | 5,0000 | 85,7148 |
| 33 | RUCULA | MOL | 0,5 | 04/03/2021 | 2,00 | 3,00 | 2,00 | 6,0000 | 25/03/2022 | 3,00 | 4,00 | 3,00 | 8,0000 | 33,3333 |



Relatorio Comparativo Maior e Menor Preco por Periodo Preco Real

Pagina.: 2
Emitido:26/04/2022
Hora....: 10:13:40

TODOS PRODUTOS....

Periodo : 01/03/2021 Ate 31/03/2021

* Classificacao

| Dados do Produto | | | | 01/03/2021 Ate 31/03/2021 | | | | | 01/03/2022 Ate 31/03/2022 | | | | | % Variacao p/Valor +Comum |
|---|----------------------------|------------------|-------------|---------------------------|--------------|--------|--------|---------|---------------------------|--------------|--------|--------|---------|---------------------------------|
| Codigo | Nome Produto | Embalagem Padrao | | Data | Preco Em R\$ | | | | Data | Preco Em R\$ | | | | |
| | | Unid | Qtde Kilo G | | +Comum | Maximo | Minimo | KG. | | +Comum | Maximo | Minimo | KG. | |
| 01-HORTALICAS, FOLHAS, FLOR, HASTES-HFFH | | | | | | | | | | | | | | |
| 34 | SALSA | MC | 3 | 05/03/2021 | 18,00 | 18,00 | 12,00 | 6,0000 | 04/03/2022 | 24,00 | 24,00 | 24,00 | 8,0000 | 33,3333 |
| 35 | SALSÃO | MOL | 2 | 01/03/2021 | 6,00 | 6,00 | 6,00 | 3,0000 | 08/03/2022 | 6,00 | 6,00 | 6,00 | 3,0000 | 0,0000 |
| 02-HORTALICAS FRUTOS-HF | | | | | | | | | | | | | | |
| 38 | ABOBORA GOIANINHA | SC | 20 | 15/03/2021 | 30,00 | 35,00 | 25,00 | 1,7500 | 28/03/2022 | 50,00 | 60,00 | 45,00 | 3,0000 | 71,4285 |
| 39 | ABOBORA JAPONESA (KABUTIA) | SC | 20 | 26/03/2021 | 30,00 | 30,00 | 30,00 | 1,5000 | 07/03/2022 | 90,00 | 100,00 | 80,00 | 4,5000 | 200,0000 |
| 42 | ABOBORA (MORANGA) | SC | 20 | 29/03/2021 | 30,00 | 30,00 | 25,00 | 1,5000 | 24/03/2022 | 45,00 | 50,00 | 40,00 | 2,5000 | 66,6666 |
| 41 | ABOBORA VERDE COMUM-1 | CX | 20 | 04/03/2021 | 80,00 | 100,00 | 80,00 | 4,0000 | 11/03/2022 | 90,00 | 100,00 | 80,00 | 4,5000 | 12,5000 |
| 43 | ABOBORA VERDE ITALIANA | CX | 20 | 26/03/2021 | 80,00 | 80,00 | 80,00 | 4,0000 | 08/03/2022 | 80,00 | 100,00 | 60,00 | 4,0000 | 0,0000 |
| 44 | ABOBORA VERDE MENINA | CX | 20 | 23/03/2021 | 80,00 | 120,00 | 80,00 | 4,0000 | 10/03/2022 | 100,00 | 120,00 | 100,00 | 6,0000 | 50,0000 |
| 45 | BERINJELA | CX | 13 | 30/03/2021 | 50,00 | 50,00 | 40,00 | 3,8461 | 31/03/2022 | 50,00 | 60,00 | 40,00 | 4,6153 | 19,9994 |
| 46 | CHUCHU | CX | 22 | 01/03/2021 | 40,00 | 60,00 | 35,00 | 2,7272 | 07/03/2022 | 120,00 | 120,00 | 100,00 | 5,4545 | 100,0036 |
| 48 | ERVILHA TORTA COMUM | CX | 10 | 29/03/2021 | 65,00 | 65,00 | 70,00 | 7,0000 | 31/03/2022 | 65,00 | 70,00 | 60,00 | 7,0000 | 0,0000 |
| 49 | FEIJAO VARA | CX | 17 | 22/03/2021 | 40,00 | 50,00 | 35,00 | 2,9411 | 31/03/2022 | 60,00 | 70,00 | 50,00 | 4,1176 | 40,0020 |
| 50 | JILO | CX | 17 | 01/03/2021 | 60,00 | 80,00 | 60,00 | 4,7058 | 03/03/2022 | 120,00 | 120,00 | 120,00 | 7,0588 | 50,0021 |
| 51 | JURUBEBA | CX | 22 | 25/03/2021 | 60,00 | 75,00 | 60,00 | 3,4090 | 24/03/2022 | 65,00 | 70,00 | 60,00 | 3,1818 | -6,6647 |
| 52 | MAXIXE | CX | 18 | 08/03/2021 | 90,00 | 90,00 | 80,00 | 5,0000 | 04/03/2022 | 100,00 | 100,00 | 90,00 | 5,0000 | 0,0000 |
| 53 | MILHO VERDE | MAO | 24 | 25/03/2021 | 40,00 | 40,00 | 30,00 | 1,6666 | 21/03/2022 | 50,00 | 55,00 | 40,00 | 2,2916 | 37,5015 |
| 55 | PEPINO COLONIAO | CX | 22 | 01/03/2021 | 120,00 | 140,00 | 100,00 | 6,3636 | 10/03/2022 | 150,00 | 150,00 | 130,00 | 6,8181 | 7,1421 |
| 54 | PEPINO COMUM-1 | CX | 22 | 30/03/2021 | 70,00 | 70,00 | 50,00 | 3,1818 | 10/03/2022 | 130,00 | 150,00 | 120,00 | 6,8181 | 114,2843 |
| 255 | PEPINO JAPONES | CX | 17 | 30/03/2021 | 65,00 | 65,00 | 50,00 | 3,8235 | 10/03/2022 | 80,00 | 100,00 | 80,00 | 4,7058 | 23,0757 |
| 317 | PIMENTA BIQUINHO | KG | 1 | 26/03/2021 | 25,00 | 25,00 | 20,00 | 25,0000 | 24/03/2022 | 50,00 | 50,00 | 50,00 | 50,0000 | 100,0000 |
| 56 | PIMENTA BODE | KG | 1 | 02/03/2021 | 10,00 | 15,00 | 10,00 | 15,0000 | 11/03/2022 | 30,00 | 30,00 | 30,00 | 30,0000 | 100,0000 |
| 57 | PIMENTA CUMARI | KG | 1 | 23/03/2021 | 20,00 | 20,00 | 15,00 | 20,0000 | 04/03/2022 | 40,00 | 40,00 | 35,00 | 40,0000 | 100,0000 |
| 47 | PIMENTA DE CHEIRO | KG | 1 | 18/03/2021 | 10,00 | 15,00 | 10,00 | 15,0000 | 04/03/2022 | 30,00 | 30,00 | 25,00 | 30,0000 | 100,0000 |
| 256 | PIMENTA DEDO-DE-MOCA | KG | 1 | 04/03/2021 | 15,00 | 15,00 | 10,00 | 15,0000 | 11/03/2022 | 20,00 | 20,00 | 15,00 | 20,0000 | 33,3333 |
| 58 | | | | | 0,00 | 0,00 | 0,00 | 1 | 14/03/2022 | 80,00 | 80,00 | 80,00 | 80,0000 | 7.900,0000 |
| 59 | PIMENTA MALAGUETA | KG | 1 | 01/03/2021 | 15,00 | 30,00 | 15,00 | 30,0000 | 31/03/2022 | 25,00 | 60,00 | 25,00 | 60,0000 | 100,0000 |
| 60 | PIMENTAO | CX | 10 | 30/03/2021 | 65,00 | 65,00 | 50,00 | 6,5000 | 14/03/2022 | 80,00 | 100,00 | 80,00 | 8,0000 | 23,0769 |

Relatorio Comparativo Maior e Menor Preco por Periodo Preco Real

TODOS PRODUTOS....

Periodo : 01/03/2021 Ate 31/03/2021

* Classificacao

| Dados do Produto | | | | 01/03/2021 Ate 31/03/2021 | | | | 01/03/2022 Ate 31/03/2022 | | | | % Variacao p/Valor +Comum | | |
|---------------------------------------|-----------------------------|------------------|-------------|---------------------------|--------------|--------|--------|---------------------------|------------|--------------|--------|---------------------------------|---------|----------|
| Codigo | Nome Produto | Embalagem Padrao | | Data | Preco Em R\$ | | | | Data | Preco Em R\$ | | | | |
| | | Unid | Qtde Kilo G | | +Comum | Maximo | Minimo | KG. | | +Comum | Maximo | | Minimo | KG. |
| 02-HORTALICAS FRUTOS-HF | | | | | | | | | | | | | | |
| 61 | QUIABO | CX | 14 | 08/03/2021 | 60,00 | 70,00 | 50,00 | 5,0000 | 28/03/2022 | 120,00 | 120,00 | 100,00 | 8,5714 | 71,4280 |
| 65 | TOMATE CEREJA BDJ | KG | 1 | 04/03/2021 | 3,00 | 3,00 | 2,50 | 3,0000 | 14/03/2022 | 3,00 | 4,00 | 3,00 | 4,0000 | 33,3333 |
| 393 | TOMATE CEREJA CAIXA | KG | 22 | 01/03/2021 | 120,00 | 140,00 | 120,00 | 6,3636 | 04/03/2022 | 200,00 | 200,00 | 180,00 | 9,0909 | 42,8578 |
| 64 | TOMATE LONGA VIDA | CX | 22 | 04/03/2021 | 50,00 | 70,00 | 40,00 | 3,1818 | 11/03/2022 | 180,00 | 190,00 | 170,00 | 8,6363 | 171,4281 |
| 63 | TOMATE SALADA | CX | 22 | 02/03/2021 | 170,00 | 180,00 | 170,00 | 8,1818 | 15/03/2022 | 200,00 | 250,00 | 200,00 | 11,3636 | 38,8887 |
| 62 | TOMATE SALADETE | CX | 22 | 11/03/2021 | 60,00 | 60,00 | 50,00 | 2,7272 | 11/03/2022 | 180,00 | 190,00 | 170,00 | 8,6363 | 216,6727 |
| 67 | VAGEM | CX | 13 | 08/03/2021 | 100,00 | 120,00 | 100,00 | 9,2307 | 04/03/2022 | 170,00 | 170,00 | 120,00 | 13,0769 | 41,6674 |
| 03-RAIZES-TUBERCULOS-BULBO-RTB | | | | | | | | | | | | | | |
| 69 | ALHO ARGENTINO | CX | 10 | 15/03/2021 | 180,00 | 180,00 | 180,00 | 18,0000 | 08/03/2022 | 170,00 | 170,00 | 170,00 | 17,0000 | -5,5555 |
| 70 | ALHO CHINES | CX | 10 | 04/03/2021 | 170,00 | 170,00 | 170,00 | 17,0000 | | 0,00 | 0,00 | 0,00 | | |
| 72 | ALHO NACIONAL | CX | 10 | 16/03/2021 | 170,00 | 170,00 | 170,00 | 17,0000 | 03/03/2022 | 170,00 | 180,00 | 170,00 | 18,0000 | 5,8823 |
| 73 | ALHO PORRO | MOL | 1,5 | 09/03/2021 | 3,00 | 3,00 | 2,00 | 2,0000 | 14/03/2022 | 3,00 | 3,00 | 2,00 | 2,0000 | 0,0000 |
| 345 | BATATA BOLINHA | SC | 50 | 08/03/2021 | 120,00 | 120,00 | 120,00 | 2,4000 | 15/03/2022 | 180,00 | 180,00 | 180,00 | 3,6000 | 50,0000 |
| 74 | BATATA COMUM DIVERSAS | SC | 50 | 18/03/2021 | 90,00 | 90,00 | 90,00 | 1,8000 | 14/03/2022 | 180,00 | 180,00 | 180,00 | 3,6000 | 100,0000 |
| 75 | BATATA DOCE | CX | 24 | 30/03/2021 | 50,00 | 50,00 | 40,00 | 2,0833 | 10/03/2022 | 50,00 | 60,00 | 40,00 | 2,5000 | 20,0019 |
| 76 | BATATA LISA (ACHATI-BINJ) | SC | 50 | 08/03/2021 | 180,00 | 180,00 | 180,00 | 3,6000 | 31/03/2022 | 300,00 | 300,00 | 300,00 | 6,0000 | 66,6666 |
| 77 | BATATA SALS (MANDIOCA SALS) | CX | 16 | 12/03/2021 | 250,00 | 250,00 | 250,00 | 15,6250 | 29/03/2022 | 250,00 | 250,00 | 250,00 | 15,6250 | 0,0000 |
| 338 | BATATA YAKON | CX | 18 | 16/03/2021 | 180,00 | 180,00 | 180,00 | 10,0000 | 24/03/2022 | 180,00 | 180,00 | 180,00 | 10,0000 | 0,0000 |
| 78 | BETERRABA | CX | 20 | 08/03/2021 | 45,00 | 60,00 | 35,00 | 3,0000 | 18/03/2022 | 90,00 | 100,00 | 80,00 | 4,5000 | 50,0000 |
| 80 | CARA | CX | 23 | 15/03/2021 | 70,00 | 70,00 | 60,00 | 3,0434 | 24/03/2022 | 70,00 | 70,00 | 60,00 | 3,0434 | 0,0000 |
| 81 | CEBOLA ARGENTINA | SC | 20 | 15/03/2021 | 75,00 | 75,00 | 75,00 | 3,7500 | 17/03/2022 | 70,00 | 70,00 | 70,00 | 3,5000 | -6,6666 |
| 83 | CEBOLA NACIONAL | SC | 20 | 02/03/2021 | 70,00 | 70,00 | 70,00 | 3,5000 | 10/03/2022 | 70,00 | 70,00 | 70,00 | 3,5000 | 0,0000 |
| 84 | CENOURA | CX | 21 | 23/03/2021 | 30,00 | 40,00 | 25,00 | 1,9047 | 07/03/2022 | 180,00 | 190,00 | 150,00 | 9,0476 | 375,0144 |
| 86 | GENGIBRE | CX | 15 | 01/03/2021 | 170,00 | 200,00 | 170,00 | 13,3333 | 04/03/2022 | 80,00 | 100,00 | 80,00 | 5,3333 | -60,0001 |
| 87 | GOBO | MOL | 1,3 | 05/03/2021 | 30,00 | 40,00 | 25,00 | 30,7692 | 11/03/2022 | 40,00 | 40,00 | 30,00 | 30,7692 | 0,0000 |
| 89 | INHAME | CX | 24 | 04/03/2021 | 70,00 | 80,00 | 70,00 | 3,3333 | 14/03/2022 | 80,00 | 80,00 | 70,00 | 3,3333 | 0,0000 |
| 90 | MANDIOCA | CX | 25 | 26/03/2021 | 35,00 | 40,00 | 30,00 | 1,6000 | 03/03/2022 | 35,00 | 40,00 | 35,00 | 1,6000 | 0,0000 |
| 93 | NABO | MOL | 1,5 | 30/03/2021 | 3,50 | 3,50 | 3,50 | 2,3333 | 04/03/2022 | 3,00 | 4,00 | 3,00 | 2,6666 | 14,2844 |



TODOS PRODUTOS....

Periodo : 01/03/2021 Ate 31/03/2021

Relatorio Comparativo Maior e Menor Preco por Periodo Preco Real

Pagina.: 4
Emitido:26/04/2022
Hora....: 10:13:40

* Classificacao

| Dados do Produto | | | | 01/03/2021 Ate 31/03/2021 | | | | | 01/03/2022 Ate 31/03/2022 | | | | | % Variacao p/Valor +Comum |
|---------------------------------------|--------------------|------------------|-------------|---------------------------|--------------|--------|--------|----------|---------------------------|--------------|--------|--------|----------|---------------------------------|
| Codigo | Nome Produto | Embalagem Padrao | | Data | Preco Em R\$ | | | | Data | Preco Em R\$ | | | | |
| | | Unid | Qtde Kilo G | | +Comum | Maximo | Minimo | KG. | | +Comum | Maximo | Minimo | KG. | |
| 03-RAIZES-TUBERCULOS-BULBO-RTB | | | | | | | | | | | | | | |
| 94 | RABANETE | MC | 1,3 | 02/03/2021 | 3,50 | 3,50 | 3,50 | 2,6923 | 04/03/2022 | 3,50 | 4,00 | 3,50 | 3,0769 | 14,2851 |
| 04-FRUTAS NACIONAIS-FN | | | | | | | | | | | | | | |
| 294 | ABACATE COMUM | CX | 20 | 26/03/2021 | 60,00 | 60,00 | 50,00 | 3,0000 | 10/03/2022 | 90,00 | 120,00 | 85,00 | 4,5000 | 50,0000 |
| 98 | ABACATE MANTEIGA | CX | 20 | 08/03/2021 | 80,00 | 100,00 | 80,00 | 4,0000 | 10/03/2022 | 100,00 | 125,00 | 90,00 | 6,2500 | 56,2500 |
| 100 | ABACAXI PEROLA | UNI | 2 | 01/03/2021 | 5,50 | 6,00 | 2,50 | 3,0000 | 11/03/2022 | 6,00 | 6,00 | 3,00 | 3,0000 | 0,0000 |
| 101 | ACEROLA | CX | 5 | 26/03/2021 | 140,00 | 140,00 | 140,00 | 28,0000 | 14/03/2022 | 130,00 | 140,00 | 130,00 | 28,0000 | 0,0000 |
| 102 | AMEIXA NACIONAL | CX | 8 | 08/03/2021 | 95,00 | 100,00 | 75,00 | 11,8750 | 08/03/2022 | 95,00 | 120,00 | 90,00 | 11,8750 | 0,0000 |
| 154 | AMORA | CX | 2 | 12/03/2021 | 290,00 | 300,00 | 280,00 | 150,0000 | 07/03/2022 | 280,00 | 300,00 | 270,00 | 150,0000 | 0,0000 |
| 308 | ATEMOIA | CX | 6 | 02/03/2021 | 70,00 | 80,00 | 70,00 | 13,3333 | 10/03/2022 | 90,00 | 100,00 | 85,00 | 15,0000 | 12,5002 |
| 309 | AVOCADO | CX | 8 | 02/03/2021 | 190,00 | 190,00 | 180,00 | 23,7500 | 07/03/2022 | 190,00 | 200,00 | 185,00 | 25,0000 | 5,2631 |
| 104 | BANANA MACA | CX | 15 | 15/03/2021 | 70,00 | 70,00 | 70,00 | 4,6666 | 03/03/2022 | 65,00 | 70,00 | 65,00 | 4,6666 | 0,0000 |
| 105 | BANANA MARMELO | CX | 15 | 04/03/2021 | 50,00 | 50,00 | 50,00 | 3,3333 | 17/03/2022 | 70,00 | 70,00 | 70,00 | 4,6666 | 39,9993 |
| 106 | BANANA NANICA | CX | 15 | 04/03/2021 | 45,00 | 45,00 | 45,00 | 3,0000 | 17/03/2022 | 45,00 | 45,00 | 45,00 | 3,0000 | 0,0000 |
| 306 | BANANA OURO | CX | 15 | 19/03/2021 | 40,00 | 40,00 | 40,00 | 2,6666 | 03/03/2022 | 55,00 | 55,00 | 50,00 | 3,6666 | 37,5009 |
| 107 | BANANA PRATA | CX | 15 | 04/03/2021 | 40,00 | 50,00 | 40,00 | 3,3333 | 07/03/2022 | 50,00 | 60,00 | 50,00 | 4,0000 | 20,0012 |
| 108 | BANANA TERRA | CX | 15 | 22/03/2021 | 60,00 | 60,00 | 60,00 | 4,0000 | 10/03/2022 | 80,00 | 80,00 | 80,00 | 5,3333 | 33,3325 |
| 109 | CAJAMANGA | CX | 22 | 05/03/2021 | 65,00 | 70,00 | 60,00 | 3,1818 | 04/03/2022 | 70,00 | 80,00 | 60,00 | 3,6363 | 14,2843 |
| 110 | CAJU | CX | 12 | 25/03/2021 | 65,00 | 70,00 | 60,00 | 5,8333 | 31/03/2022 | 80,00 | 90,00 | 75,00 | 7,5000 | 28,5721 |
| 112 | CAQUI CX C/9 KG | CX | 9 | 05/03/2021 | 110,00 | 115,00 | 95,00 | 12,7777 | 31/03/2022 | 85,00 | 100,00 | 65,00 | 9,4444 | -26,0868 |
| 114 | CARAMBOLA (SP) | CX | 2,5 | 01/03/2021 | 90,00 | 100,00 | 90,00 | 36,0000 | 11/03/2022 | 120,00 | 130,00 | 120,00 | 52,0000 | 44,4444 |
| 115 | CASTANHA DO PARA | KG | 1 | 11/03/2021 | 20,00 | 20,00 | 15,00 | 20,0000 | 08/03/2022 | 30,00 | 40,00 | 25,00 | 40,0000 | 100,0000 |
| 116 | CEREJA | CX | 10 | 01/03/2021 | 580,00 | 580,00 | 580,00 | 58,0000 | 10/03/2022 | 900,00 | 900,00 | 850,00 | 90,0000 | 55,1724 |
| 118 | COCO SECO | SC | 16 | 01/03/2021 | 70,00 | 80,00 | 65,00 | 5,0000 | 07/03/2022 | 70,00 | 85,00 | 65,00 | 5,3125 | 6,2500 |
| 119 | COCO VERDE | UNI | 1,5 | 08/03/2021 | 1,20 | 2,00 | 1,00 | 1,3333 | 29/03/2022 | 2,00 | 2,30 | 1,80 | 1,5333 | 15,0003 |
| 122 | FIGO MADURO (ROXO) | CX | 1,7 | 15/03/2021 | 45,00 | 55,00 | 40,00 | 32,3529 | 07/03/2022 | 40,00 | 70,00 | 40,00 | 41,1764 | 27,2726 |
| 123 | FIGO VERDE | CX | 18 | 05/03/2021 | 120,00 | 120,00 | 120,00 | 6,6666 | 08/03/2022 | 120,00 | 120,00 | 120,00 | 6,6666 | 0,0000 |
| 124 | FRANBOESA | CX | 3 | 01/03/2021 | 435,00 | 435,00 | 420,00 | 145,0000 | 31/03/2022 | 700,00 | 750,00 | 700,00 | 250,0000 | 72,4137 |
| 97 | GOIABA | CX | 20 | 15/03/2021 | 60,00 | 70,00 | 50,00 | 3,5000 | 04/03/2022 | 70,00 | 70,00 | 70,00 | 3,5000 | 0,0000 |



TODOS PRODUTOS....

Periodo : 01/03/2021 Ate 31/03/2021

Relatorio Comparativo Maior e Menor Preco por Periodo Preco Real

Pagina.: 5
Emitido:26/04/2022
Hora....: 10:13:40

* Classificacao

| Dados do Produto | | | | 01/03/2021 Ate 31/03/2021 | | | | | 01/03/2022 Ate 31/03/2022 | | | | | % Variacao p/Valor +Comum |
|-------------------------------|-------------------------------|------------------|-------------|---------------------------|--------------|--------|--------|---------|---------------------------|--------------|--------|--------|---------|---------------------------------|
| Codigo | Nome Produto | Embalagem Padrao | | Data | Preco Em R\$ | | | | Data | Preco Em R\$ | | | | |
| | | Unid | Qtde Kilo G | | +Comum | Maximo | Minimo | KG. | | +Comum | Maximo | Minimo | KG. | |
| 04-FRUTAS NACIONAIS-FN | | | | | | | | | | | | | | |
| 125 | GOIABA VACUO | CX | 10 | 30/03/2021 | 190,00 | 190,00 | 190,00 | 19,0000 | | 0,00 | 0,00 | 0,00 | | |
| 291 | GRAVIOLA | CX | 10 | 05/03/2021 | 110,00 | 120,00 | 100,00 | 12,0000 | 07/03/2022 | 95,00 | 160,00 | 95,00 | 9,5000 | -20,8333 |
| 127 | JACA | UNI | 7 | 04/03/2021 | 8,00 | 8,00 | 8,00 | 1,1428 | 17/03/2022 | 8,00 | 8,00 | 8,00 | 1,1428 | 0,0000 |
| 295 | KIWI NACIONAL | CX | 10 | 23/03/2021 | 200,00 | 200,00 | 190,00 | 20,0000 | 07/03/2022 | 160,00 | 170,00 | 160,00 | 17,0000 | -15,0000 |
| 131 | LARANJA KINKAM | CX | 2,6 | 02/03/2021 | 115,00 | 130,00 | 100,00 | 50,0000 | 11/03/2022 | 90,00 | 90,00 | 80,00 | 34,6153 | -30,7694 |
| 132 | LARANJA LIMA | CX | 25 | 09/03/2021 | 100,00 | 115,00 | 90,00 | 3,6000 | 03/03/2022 | 70,00 | 70,00 | 70,00 | 2,8000 | -22,2222 |
| 130 | LARANJA PERA | CX | 25 | 02/03/2021 | 40,00 | 50,00 | 35,00 | 2,0000 | 07/03/2022 | 40,00 | 45,00 | 35,00 | 1,8000 | -10,0000 |
| 133 | LARANJA PERA RIO | SC | 18 | 08/03/2021 | 30,00 | 40,00 | 25,00 | 2,2222 | 08/03/2022 | 30,00 | 40,00 | 25,00 | 2,2222 | 0,0000 |
| 134 | LICHIA | CX | 5 | 26/03/2021 | 80,00 | 80,00 | 75,00 | 16,0000 | 10/03/2022 | 90,00 | 120,00 | 90,00 | 18,0000 | 12,5000 |
| 135 | LIMAO CHINA | CX | 20 | 02/03/2021 | 70,00 | 70,00 | 60,00 | 3,5000 | 10/03/2022 | 60,00 | 100,00 | 60,00 | 3,0000 | -14,2857 |
| 136 | LIMAO GALEGO | CX | 20 | 16/03/2021 | 100,00 | 100,00 | 90,00 | 4,5000 | 31/03/2022 | 100,00 | 120,00 | 90,00 | 6,0000 | 33,3333 |
| 357 | LIMAO NACIONAL SICILIANO | CX | 15 | 23/03/2021 | 100,00 | 125,00 | 95,00 | 8,3333 | 07/03/2022 | 115,00 | 160,00 | 115,00 | 10,6666 | 27,9997 |
| 275 | LIMAO TAHITI (SP) | CX | 20 | 09/03/2021 | 40,00 | 50,00 | 40,00 | 2,5000 | 07/03/2022 | 40,00 | 50,00 | 40,00 | 2,5000 | 0,0000 |
| 137 | LIMAO TAITI - GO | SC | 20 | 01/03/2021 | 35,00 | 40,00 | 30,00 | 2,0000 | 17/03/2022 | 30,00 | 40,00 | 30,00 | 2,0000 | 0,0000 |
| 142 | MACA NACIONAL FUGI (CART) T15 | CX | 18 | 01/03/2021 | 120,00 | 120,00 | 110,00 | 6,6666 | 18/03/2022 | 125,00 | 130,00 | 115,00 | 7,2222 | 8,3340 |
| 143 | MACA NACIONAL FUGI (SOLTA) | CX | 20 | 02/03/2021 | 80,00 | 80,00 | 70,00 | 4,0000 | 07/03/2022 | 70,00 | 80,00 | 65,00 | 4,0000 | 0,0000 |
| 139 | MACA NACIONAL GALA (SOLTA) | CX | 20 | 02/03/2021 | 62,00 | 70,00 | 62,00 | 3,5000 | 04/03/2022 | 70,00 | 80,00 | 70,00 | 4,0000 | 14,2857 |
| 140 | | | | | 0,00 | 0,00 | 0,00 | 1 | 03/03/2022 | 100,00 | 110,00 | 80,00 | 4,4444 | 344,4400 |
| 141 | MACA NACIONAL GOLDEN (SOLTA) | CX | 18 | 30/03/2021 | 15,00 | 15,00 | 15,00 | 0,8333 | | 0,00 | 0,00 | 0,00 | | |
| 138 | MACA NAICONAL GALA (CART.) T1 | CX | 20 | 02/03/2021 | 88,00 | 100,00 | 88,00 | 4,4000 | 14/03/2022 | 80,00 | 110,00 | 75,00 | 4,0000 | -9,0909 |
| 146 | MAMAO FORMOSA | CX | 20 | 18/03/2021 | 60,00 | 60,00 | 50,00 | 3,0000 | 24/03/2022 | 120,00 | 130,00 | 110,00 | 6,5000 | 116,6666 |
| 147 | MAMAO HAVAI (GO) | BD | 8 | 25/03/2021 | 50,00 | 50,00 | 50,00 | 6,2500 | 03/03/2022 | 70,00 | 70,00 | 65,00 | 8,7500 | 40,0000 |
| 148 | MAMAO HAVAI (SP) | CX | 6 | 12/03/2021 | 60,00 | 60,00 | 50,00 | 10,0000 | 14/03/2022 | 90,00 | 100,00 | 80,00 | 15,0000 | 50,0000 |
| 152 | MANGA ESPADA | CX | 25 | 26/03/2021 | 80,00 | 80,00 | 70,00 | 3,2000 | 31/03/2022 | 75,00 | 75,00 | 70,00 | 3,0000 | -6,2500 |
| 153 | MANGA HADEM (GO) | CX | 25 | 08/03/2021 | 60,00 | 70,00 | 60,00 | 2,8000 | | 0,00 | 0,00 | 0,00 | | |
| 156 | MANGA HADEM (SP) | CX | 7 | 01/03/2021 | 60,00 | 70,00 | 60,00 | 10,0000 | 24/03/2022 | 75,00 | 75,00 | 70,00 | 10,7142 | 7,1420 |
| 314 | MANGA PALMER | CX | 20 | 26/03/2021 | 110,00 | 110,00 | 100,00 | 5,5000 | 10/03/2022 | 85,00 | 85,00 | 75,00 | 4,2500 | -22,7272 |
| 157 | MANGA ROSA | CX | 25 | 22/03/2021 | 80,00 | 80,00 | 70,00 | 3,2000 | 21/03/2022 | 90,00 | 120,00 | 90,00 | 3,6000 | 12,5000 |



TODOS PRODUTOS....

Periodo : 01/03/2021 Ate 31/03/2021

Relatorio Comparativo Maior e Menor Preco por Periodo Preco Real

Pagina.: 6
Emitido:26/04/2022
Hora....: 10:13:40

* Classificacao

| Dados do Produto | | | | 01/03/2021 Ate 31/03/2021 | | | | | 01/03/2022 Ate 31/03/2022 | | | | | % Variacao p/Valor +Comum |
|-------------------------------|--------------------------|------------------|-------------|---------------------------|--------------|--------|--------|----------|---------------------------|--------------|--------|--------|----------|---------------------------------|
| Codigo | Nome Produto | Embalagem Padrao | | Data | Preco Em R\$ | | | | Data | Preco Em R\$ | | | | |
| | | Unid | Qtde Kilo G | | +Comum | Maximo | Minimo | KG. | | +Comum | Maximo | Minimo | KG. | |
| 04-FRUTAS NACIONAIS-FN | | | | | | | | | | | | | | |
| 159 | MANGA TOMMY'S (GO) | CX | 25 | 26/03/2021 | 115,00 | 115,00 | 105,00 | 4,6000 | 31/03/2022 | 95,00 | 95,00 | 70,00 | 3,8000 | -17,3913 |
| 161 | MARACUJA AZEDO | SC | 12 | 29/03/2021 | 35,00 | 60,00 | 35,00 | 5,0000 | 22/03/2022 | 150,00 | 150,00 | 140,00 | 12,5000 | 150,0000 |
| 9 | MARACUJA DOCE | CX | 4 | 18/03/2021 | 100,00 | 115,00 | 90,00 | 28,7500 | 07/03/2022 | 130,00 | 140,00 | 130,00 | 35,0000 | 21,7391 |
| 163 | MELANCIA | KG | 1 | 22/03/2021 | 1,70 | 2,20 | 1,20 | 2,2000 | 07/03/2022 | 3,50 | 3,50 | 3,00 | 3,5000 | 59,0909 |
| 372 | MELANCIA BABY | CX | 10 | 01/03/2021 | 50,00 | 50,00 | 40,00 | 5,0000 | 04/03/2022 | 60,00 | 70,00 | 60,00 | 7,0000 | 40,0000 |
| 164 | MELANCIA KADAMA | CX | 20 | 05/03/2021 | 50,00 | 50,00 | 40,00 | 2,5000 | 14/03/2022 | 50,00 | 50,00 | 40,00 | 2,5000 | 0,0000 |
| 352 | MELAO AMARELO COMUM | CX | 14 | 25/03/2021 | 50,00 | 60,00 | 45,00 | 4,2857 | 24/03/2022 | 80,00 | 95,00 | 75,00 | 6,7857 | 58,3335 |
| 165 | MELAO GALIA | CX | 14 | 30/03/2021 | 65,00 | 65,00 | 60,00 | 4,6428 | 21/03/2022 | 70,00 | 110,00 | 70,00 | 5,0000 | 7,6936 |
| 265 | MELAO ORANGE | CX | 5 | 15/03/2021 | 60,00 | 70,00 | 55,00 | 14,0000 | 28/03/2022 | 80,00 | 90,00 | 80,00 | 18,0000 | 28,5714 |
| 349 | MELAO PELE DE SAPO | CX | 14 | 26/03/2021 | 70,00 | 70,00 | 60,00 | 5,0000 | 14/03/2022 | 80,00 | 95,00 | 80,00 | 6,7857 | 35,7140 |
| 351 | MELAO REI | CX | 14 | 02/03/2021 | 70,00 | 70,00 | 60,00 | 5,0000 | 04/03/2022 | 90,00 | 100,00 | 90,00 | 6,4285 | 28,5700 |
| 361 | MIRTILO NACIONAL | KG | 1 | 29/03/2021 | 145,00 | 150,00 | 140,00 | 150,0000 | 14/03/2022 | 150,00 | 150,00 | 140,00 | 150,0000 | 0,0000 |
| 166 | MORANGO | CX | 1,5 | 02/03/2021 | 30,00 | 35,00 | 25,00 | 23,3333 | 08/03/2022 | 30,00 | 35,00 | 25,00 | 23,3333 | 0,0000 |
| 167 | NECTARINA NACIONAL | CX | 9 | 12/03/2021 | 100,00 | 100,00 | 90,00 | 10,0000 | 11/03/2022 | 80,00 | 90,00 | 65,00 | 10,0000 | 0,0000 |
| 266 | NESPERA NACIONAL | CX | 4 | 05/03/2021 | 170,00 | 170,00 | 160,00 | 42,5000 | 15/03/2022 | 180,00 | 180,00 | 170,00 | 45,0000 | 5,8823 |
| 169 | PEQUI | CX | 32 | 12/03/2021 | 35,00 | 50,00 | 35,00 | 1,5625 | 04/03/2022 | 50,00 | 50,00 | 45,00 | 1,5625 | 0,0000 |
| 359 | PERA ASIATICA NACIONAL | CX | 20 | 02/03/2021 | 85,00 | 100,00 | 85,00 | 4,2500 | 14/03/2022 | 140,00 | 150,00 | 140,00 | 7,5000 | 76,4705 |
| 170 | PERA NACIONAL | CX | 20 | 18/03/2021 | 95,00 | 100,00 | 90,00 | 4,7500 | 04/03/2022 | 90,00 | 110,00 | 90,00 | 4,5000 | -5,2631 |
| 171 | PESSEGO NACIONAL | CX | 10 | 30/03/2021 | 90,00 | 100,00 | 90,00 | 9,0000 | 22/03/2022 | 70,00 | 95,00 | 65,00 | 9,5000 | 5,5555 |
| 368 | PHYSALES NACIONAL | CX | 3 | 01/03/2021 | 75,00 | 80,00 | 70,00 | 26,6666 | 08/03/2022 | 90,00 | 95,00 | 90,00 | 31,6666 | 18,7500 |
| 172 | PINHA | CX | 3 | 02/03/2021 | 110,00 | 110,00 | 100,00 | 36,6666 | 07/03/2022 | 120,00 | 120,00 | 100,00 | 40,0000 | 9,0911 |
| 173 | | | | | 0,00 | 0,00 | 0,00 | 1 | 15/03/2022 | 190,00 | 190,00 | 180,00 | 10,5555 | 955,5500 |
| 363 | PITAYA VERMELHA NACIONAL | CX | 2 | 05/03/2021 | 70,00 | 90,00 | 70,00 | 45,0000 | 04/03/2022 | 80,00 | 90,00 | 80,00 | 45,0000 | 0,0000 |
| 174 | ROMA | CX | 4 | 01/03/2021 | 100,00 | 110,00 | 100,00 | 27,5000 | 24/03/2022 | 190,00 | 190,00 | 130,00 | 47,5000 | 72,7272 |
| 257 | TAMARINO | CX | 12 | 30/03/2021 | 60,00 | 70,00 | 55,00 | 5,8333 | 04/03/2022 | 60,00 | 60,00 | 50,00 | 5,0000 | -14,2852 |
| 177 | | | | | 0,00 | 0,00 | 0,00 | 1 | 03/03/2022 | 50,00 | 50,00 | 40,00 | 2,0000 | 100,0000 |
| 178 | TANGERINA PONKAM | CX | 22 | 01/03/2021 | 60,00 | 70,00 | 50,00 | 3,1818 | 17/03/2022 | 60,00 | 70,00 | 60,00 | 3,1818 | 0,0000 |
| 318 | UVA BENITAKA | CX | 8 | 12/03/2021 | 80,00 | 90,00 | 80,00 | 11,2500 | 15/03/2022 | 90,00 | 100,00 | 85,00 | 11,2500 | 0,0000 |



Relatorio Comparativo Maior e Menor Preco por Periodo Preco Real

Pagina.: 7
Emitido:26/04/2022
Hora....: 10:13:40

TODOS PRODUTOS....

Periodo : 01/03/2021 Ate 31/03/2021

* Classificacao

| Dados do Produto | | | | 01/03/2021 Ate 31/03/2021 | | | | | 01/03/2022 Ate 31/03/2022 | | | | | % Variacao p/Valor +Comum |
|--------------------------------|-----------------------------|------------------|-------------|---------------------------|--------------|--------|--------|----------|---------------------------|--------------|--------|--------|----------|---------------------------------|
| Codigo | Nome Produto | Embalagem Padrao | | Data | Preco Em R\$ | | | | Data | Preco Em R\$ | | | | |
| | | Unid | Qtde Kilo G | | +Comum | Maximo | Minimo | KG. | | +Comum | Maximo | Minimo | KG. | |
| 04-FRUTAS NACIONAIS-FN | | | | | | | | | | | | | | |
| 367 | UVA CRINSON NACIONAL | CX | 8 | 26/03/2021 | 135,00 | 135,00 | 130,00 | 16,8750 | 18/03/2022 | 145,00 | 170,00 | 145,00 | 21,2500 | 25,9259 |
| 179 | UVA ITALIA | CX | 8 | 01/03/2021 | 90,00 | 90,00 | 75,00 | 11,2500 | 07/03/2022 | 90,00 | 100,00 | 85,00 | 11,2500 | 0,0000 |
| 181 | UVA NIAGARA CX 5,500 KG | CX | 5,5 | 30/03/2021 | 65,00 | 70,00 | 60,00 | 12,7272 | 17/03/2022 | 75,00 | 85,00 | 75,00 | 15,4545 | 21,4289 |
| 05-FRUTAS IMPORTADAS-FI | | | | | | | | | | | | | | |
| 185 | AMEIXA AMERICANA | CX | 10 | 26/03/2021 | 370,00 | 370,00 | 350,00 | 37,0000 | 07/03/2022 | 220,00 | 250,00 | 220,00 | 25,0000 | -32,4324 |
| 186 | AMEIXA ARGENTINA | CX | 10 | 26/03/2021 | 160,00 | 160,00 | 150,00 | 16,0000 | 10/03/2022 | 190,00 | 190,00 | 180,00 | 19,0000 | 18,7500 |
| 305 | AMEIXA ESPANHOLA | CX | 10 | 22/03/2021 | 150,00 | 150,00 | 150,00 | 15,0000 | 17/03/2022 | 160,00 | 160,00 | 150,00 | 16,0000 | 6,6666 |
| 354 | CAQUI ESPANHOL | CX | 4,5 | 25/03/2021 | 125,00 | 125,00 | 125,00 | 27,7777 | 08/03/2022 | 95,00 | 125,00 | 95,00 | 21,1111 | -23,9998 |
| 190 | DAMASCO | KG | 1 | 19/03/2021 | 190,00 | 190,00 | 190,00 | 190,0000 | 14/03/2022 | 180,00 | 190,00 | 180,00 | 190,0000 | 0,0000 |
| 356 | FRAMBOESA IMPORTADA | CX | 1,2 | 15/03/2021 | 300,00 | 300,00 | 300,00 | 250,0000 | 15/03/2022 | 300,00 | 300,00 | 300,00 | 250,0000 | 0,0000 |
| 373 | GRANADILHO | CX | 1,5 | 16/03/2021 | 160,00 | 160,00 | 150,00 | 106,6666 | 14/03/2022 | 160,00 | 160,00 | 150,00 | 106,6666 | 0,0000 |
| 191 | KIWI CHILENO | CX | 10 | 04/03/2021 | 192,00 | 192,00 | 192,00 | 19,2000 | 10/03/2022 | 192,00 | 192,00 | 192,00 | 19,2000 | 0,0000 |
| 192 | KIWI NOVA ZELANDIA | CX | 10 | 30/03/2021 | 230,00 | 230,00 | 220,00 | 23,0000 | 14/03/2022 | 230,00 | 230,00 | 220,00 | 23,0000 | 0,0000 |
| 193 | MACA AMERICANA | CX | 20 | 01/03/2021 | 205,00 | 205,00 | 205,00 | 10,2500 | 03/03/2022 | 200,00 | 210,00 | 200,00 | 10,5000 | 2,4390 |
| 194 | MACA ARGENTINA | CX | 20 | 11/03/2021 | 160,00 | 160,00 | 150,00 | 8,0000 | 18/03/2022 | 160,00 | 160,00 | 150,00 | 8,0000 | 0,0000 |
| 195 | MACA CHILENA | CX | 18 | 26/03/2021 | 150,00 | 150,00 | 140,00 | 8,3333 | 24/03/2022 | 140,00 | 140,00 | 140,00 | 7,7777 | -6,6672 |
| 196 | NECTARINA CHILENA | CX | 5 | 09/03/2021 | 150,00 | 150,00 | 130,00 | 30,0000 | 07/03/2022 | 150,00 | 150,00 | 130,00 | 30,0000 | 0,0000 |
| 199 | PERA AMERICANA | CX | 20 | 05/03/2021 | 200,00 | 200,00 | 180,00 | 10,0000 | 03/03/2022 | 200,00 | 200,00 | 200,00 | 10,0000 | 0,0000 |
| 200 | PERA ARGENTINA | CX | 20 | 12/03/2021 | 150,00 | 150,00 | 140,00 | 7,5000 | 03/03/2022 | 150,00 | 150,00 | 150,00 | 7,5000 | 0,0000 |
| 358 | PERA ASIATICA IMPORTADA | CX | 4 | 26/03/2021 | 120,00 | 120,00 | 110,00 | 30,0000 | 04/03/2022 | 150,00 | 150,00 | 150,00 | 37,5000 | 25,0000 |
| 202 | PERA PORTUGUESA | CX | 10 | 26/03/2021 | 180,00 | 180,00 | 130,00 | 18,0000 | | 0,00 | 0,00 | 0,00 | | |
| 203 | PESSEGO ARGENTINO | CX | 8 | 11/03/2021 | 80,00 | 100,00 | 80,00 | 10,0000 | 21/03/2022 | 130,00 | 180,00 | 130,00 | 22,5000 | 125,0000 |
| 204 | | | | | 0,00 | 0,00 | 0,00 | 1 | 07/03/2022 | 80,00 | 100,00 | 80,00 | 8,0000 | 700,0000 |
| 369 | PHYSALES IMPORTADO - COLOME | CX | 0,8 | 26/03/2021 | 90,00 | 90,00 | 80,00 | 112,5000 | 04/03/2022 | 90,00 | 90,00 | 90,00 | 112,5000 | 0,0000 |
| 06-AVES E OVOS-AO | | | | | | | | | | | | | | |
| 216 | OVO BRANCO EXTRA | CX | 25 | 12/03/2021 | 145,00 | 145,00 | 145,00 | 5,8000 | 10/03/2022 | 165,00 | 165,00 | 165,00 | 6,6000 | 13,7931 |
| 217 | OVO BRANCO GRANDE | CX | 23 | 08/03/2021 | 140,00 | 140,00 | 140,00 | 6,0869 | 25/03/2022 | 158,00 | 158,00 | 158,00 | 6,8695 | 12,8571 |



TODOS PRODUTOS....

Periodo : 01/03/2021 Ate 31/03/2021

Relatorio Comparativo Maior e Menor Preco por Periodo Preco Real

Pagina.: 8
Emitido:26/04/2022
Hora....: 10:13:40

* Classificacao

| Dados do Produto | | | | 01/03/2021 Ate 31/03/2021 | | | | | 01/03/2022 Ate 31/03/2022 | | | | | % Variacao p/Valor +Comum |
|--------------------------|-----------------------|------------------|-------------|---------------------------|--------------|--------|--------|---------|---------------------------|--------------|--------|--------|---------|---------------------------|
| Codigo | Nome Produto | Embalagem Padrao | | Data | Preco Em R\$ | | | | Data | Preco Em R\$ | | | | |
| | | Unid | Qtde Kilo G | | +Comum | Maximo | Minimo | KG. | | +Comum | Maximo | Minimo | KG. | |
| 06-AVES E OVOS-AO | | | | | | | | | | | | | | |
| 215 | OVO BRANCO JUMBO | CX | 27 | 16/03/2021 | 154,00 | 154,00 | 154,00 | 5,7037 | 21/03/2022 | 175,00 | 175,00 | 175,00 | 6,4814 | 13,6350 |
| 218 | OVO BRANCO MEDIO | CX | 20 | 18/03/2021 | 136,00 | 136,00 | 136,00 | 6,8000 | 11/03/2022 | 153,00 | 153,00 | 153,00 | 7,6500 | 12,5000 |
| 219 | OVO BRANCO PEQUENO | CX | 20 | 19/03/2021 | 126,00 | 126,00 | 126,00 | 6,3000 | 21/03/2022 | 135,00 | 135,00 | 135,00 | 6,7500 | 7,1428 |
| 353 | OVO CAIPIRA CAIXA | CX | 12 | 01/03/2021 | 115,00 | 115,00 | 115,00 | 9,5833 | 22/03/2022 | 135,00 | 135,00 | 135,00 | 11,2500 | 17,3917 |
| 222 | OVO CODORNA | CX | 8 | 01/03/2021 | 80,00 | 80,00 | 80,00 | 10,0000 | 03/03/2022 | 110,00 | 110,00 | 110,00 | 13,7500 | 37,5000 |
| 224 | OVO VERMELHO EXTRA | CX | 25 | 08/03/2021 | 166,00 | 166,00 | 166,00 | 6,6400 | 18/03/2022 | 185,00 | 185,00 | 185,00 | 7,4000 | 11,4457 |
| 225 | OVO VERMELHO GRANDE | CX | 23 | 22/03/2021 | 162,00 | 162,00 | 162,00 | 7,0434 | 17/03/2022 | 178,00 | 178,00 | 178,00 | 7,7391 | 9,8773 |
| 223 | OVO VERMELHO JUMBO | CX | 27 | 16/03/2021 | 174,00 | 174,00 | 174,00 | 6,4444 | 22/03/2022 | 195,00 | 195,00 | 195,00 | 7,2222 | 12,0693 |
| 226 | OVO VERMELHO MEDIO | CX | 20 | 18/03/2021 | 155,00 | 155,00 | 155,00 | 7,7500 | 28/03/2022 | 173,00 | 173,00 | 173,00 | 8,6500 | 11,6129 |
| 227 | OVO VERMELHO PEQUENO | CX | 20 | 26/03/2021 | 146,00 | 146,00 | 146,00 | 7,3000 | 11/03/2022 | 155,00 | 155,00 | 155,00 | 7,7500 | 6,1643 |
| 07-DIVERSOS | | | | | | | | | | | | | | |
| 229 | ACAFRAO | KG | 1 | 05/03/2021 | 10,00 | 15,00 | 10,00 | 15,0000 | 18/03/2022 | 10,00 | 15,00 | 10,00 | 15,0000 | 0,0000 |
| 228 | ACUCAR | FD | 30 | 15/03/2021 | 50,00 | 50,00 | 45,00 | 1,6666 | 24/03/2022 | 50,00 | 50,00 | 45,00 | 1,6666 | 0,0000 |
| 231 | AMENDOIM (SEM CASCA) | KG | 1 | 01/03/2021 | 12,00 | 12,00 | 12,00 | 12,0000 | 04/03/2022 | 12,00 | 15,00 | 12,00 | 15,0000 | 25,0000 |
| 232 | AZEITONA VERDE | KG | 1 | 02/03/2021 | 30,00 | 40,00 | 25,00 | 40,0000 | 15/03/2022 | 30,00 | 40,00 | 25,00 | 40,0000 | 0,0000 |
| 332 | CARNE FRESCA | KG | 1 | 08/03/2021 | 26,00 | 32,00 | 26,00 | 32,0000 | 24/03/2022 | 26,00 | 32,00 | 26,00 | 32,0000 | 0,0000 |
| 276 | CARNE SUINA | KG | 1 | 01/03/2021 | 9,99 | 16,99 | 9,99 | 9,9900 | 11/03/2022 | 9,99 | 16,99 | 9,99 | 9,9900 | 0,0000 |
| 298 | COENTRO EM PO | KG | 1 | 04/03/2021 | 15,00 | 20,00 | 15,00 | 20,0000 | 07/03/2022 | 15,00 | 20,00 | 15,00 | 20,0000 | 0,0000 |
| 281 | COLORAL (CORANTE) | KG | 1 | 08/03/2021 | 20,00 | 20,00 | 15,00 | 20,0000 | 17/03/2022 | 20,00 | 20,00 | 15,00 | 20,0000 | 0,0000 |
| 240 | EMBALAGEM DE PAPEL | KG | 1 | 03/03/2021 | 10,00 | 10,00 | 10,00 | 10,0000 | 08/03/2022 | 10,00 | 10,00 | 10,00 | 10,0000 | 0,0000 |
| 241 | EMBALAGEM DE PLASTICO | KG | 1 | 01/03/2021 | 15,00 | 15,00 | 15,00 | 15,0000 | 03/03/2022 | 15,00 | 20,00 | 15,00 | 20,0000 | 33,3333 |
| 242 | FARINHA DE MANDIOCA | SC | 20 | 05/03/2021 | 90,00 | 90,00 | 90,00 | 4,5000 | 04/03/2022 | 90,00 | 100,00 | 90,00 | 4,5000 | 0,0000 |
| 259 | FARINHA DE MILHO | SC | 10 | 01/03/2021 | 50,00 | 50,00 | 50,00 | 5,0000 | 28/03/2022 | 50,00 | 50,00 | 50,00 | 5,0000 | 0,0000 |
| 262 | GELEIA | KG | 1 | 11/03/2021 | 4,50 | 4,50 | 4,50 | 4,5000 | 03/03/2022 | 4,50 | 5,00 | 4,50 | 5,0000 | 11,1111 |
| 244 | GUARIROBA | PC | 10 | 01/03/2021 | 10,00 | 15,00 | 10,00 | 1,5000 | 21/03/2022 | 10,00 | 15,00 | 10,00 | 1,5000 | 0,0000 |
| 302 | LINGUICA | KG | 1 | 04/03/2021 | 16,00 | 16,00 | 16,00 | 16,0000 | 10/03/2022 | 15,99 | 15,99 | 15,99 | 15,9900 | -0,0624 |
| 27 | LOURO | MC | 1 | 08/03/2021 | 30,00 | 40,00 | 30,00 | 40,0000 | 17/03/2022 | 30,00 | 40,00 | 30,00 | 40,0000 | 0,0000 |
| 245 | OLEO DE SOJA | CX | 20 | 01/03/2021 | 100,00 | 100,00 | 80,00 | 4,0000 | 17/03/2022 | 170,00 | 170,00 | 170,00 | 8,5000 | 112,5000 |



Relatorio Comparativo Maior e Menor Preco por Periodo Preco Real

Pagina.: 9
Emitido:26/04/2022
Hora....: 10:13:40

TODOS PRODUTOS....

Periodo : 01/03/2021 Ate 31/03/2021

* Classificacao

| Dados do Produto | | | | 01/03/2021 Ate 31/03/2021 | | | | 01/03/2022 Ate 31/03/2022 | | | | % Variacao p/Valor +Comum | | |
|--------------------|----------------------|------------------|-------------|---------------------------|--------------|--------|--------|---------------------------|------------|--------------|--------|---------------------------------|---------|----------|
| Codigo | Nome Produto | Embalagem Padrao | | Data | Preco Em R\$ | | | | Data | Preco Em R\$ | | | | |
| | | Unid | Qtde Kilo G | | +Comum | Maximo | Minimo | KG. | | +Comum | Maximo | | Minimo | KG. |
| 07-DIVERSOS | | | | | | | | | | | | | | |
| 260 | PESCADO DE AGUA DOCE | KG | 1 | 04/03/2021 | 13,50 | 20,00 | 13,50 | 20,0000 | 15/03/2022 | 13,50 | 20,00 | 13,50 | 20,0000 | 0,0000 |
| 247 | POLVILHO | SC | 12 | 08/03/2021 | 60,00 | 60,00 | 55,00 | 5,0000 | 10/03/2022 | 60,00 | 60,00 | 55,00 | 5,0000 | 0,0000 |
| 248 | QUEIJO | KG | 1 | 04/03/2021 | 10,00 | 15,00 | 5,00 | 5,0000 | 03/03/2022 | 20,00 | 25,00 | 20,00 | 25,0000 | 400,0000 |
| 249 | RAPADURA | UNI | 1,6 | 30/03/2021 | 5,00 | 10,00 | 5,00 | 3,1250 | 03/03/2022 | 10,00 | 15,00 | 10,00 | 9,3750 | 200,0000 |
| 311 | SAL | FD | 30 | 15/03/2021 | 30,00 | 50,00 | 30,00 | 1,6666 | 11/03/2022 | 30,00 | 40,00 | 25,00 | 1,3333 | -19,9987 |
| 08-CEREAIS | | | | | | | | | | | | | | |
| 250 | ARROZ | FD | 30 | 25/03/2021 | 140,00 | 140,00 | 140,00 | 4,6666 | 04/03/2022 | 140,00 | 140,00 | 135,00 | 4,6666 | 0,0000 |
| 251 | FEIJAO | FD | 30 | 12/03/2021 | 180,00 | 180,00 | 180,00 | 6,0000 | 08/03/2022 | 180,00 | 180,00 | 180,00 | 6,0000 | 0,0000 |
| 252 | MILHO DE PIPOCA | SC | 25 | 01/03/2021 | 19,00 | 30,00 | 15,00 | 1,2000 | 07/03/2022 | 19,00 | 30,00 | 15,00 | 1,2000 | 0,0000 |



CENTRAIS DE ABASTECIMENTO DE GOIAS

Pagina.: 1

Participacao das Microregioes(MR) do Estado GO - Sintetico

Emitido: 26/04/2022

TODOS PRODUTOS....

Hora....: 10:17:02

Periodo : 01/03/2022 Ate 31/03/2022

* MR - Micro regioao

| Micro Regiao | QUANTIDADE | VALOR | % PART |
|-----------------------------|-------------|---------------|------------|
| | TONELADA | EM R\$ | No Estado |
| MR - ANAPOLIS | 13.392,7156 | 40.605.379,60 | 34,17765 % |
| MR - ANICUNS | 477,3555 | 1.627.336,87 | 1,21819 % |
| MR - CATALAO | 161,5000 | 934.265,69 | 0,41214 % |
| MR - CERES | 759,2140 | 1.889.872,25 | 1,93748 % |
| MR - CHAPADA DOS VEADEIROS | 1.313,1800 | 6.988.534,29 | 3,35118 % |
| MR - ENTORNO DE BRASILIA | 3.457,2540 | 17.269.925,04 | 8,82277 % |
| MR - GOIANIA | 18.491,7070 | 68.921.698,92 | 47,19007 % |
| MR - MEIA PONTE | 477,3600 | 1.228.355,37 | 1,21820 % |
| MR - PIRES DO RIO | 342,0300 | 1.342.073,18 | 0,87285 % |
| MR - PORANGATU | 61,9500 | 242.901,75 | 0,15809 % |
| MR - SAO MIGUEL DO ARAGUAIA | 199,0500 | 552.904,35 | 0,50797 % |
| MR - VALE DO RIO DOS BOIS | 52,2570 | 206.096,56 | 0,13336 % |

TOTAL GERAL

| CODIGO | NOME DO ESTADO | QUANTIDADE | % PARTIC. | TOTAL EM R\$ | PRECO MEDIO |
|--------|-------------------------------------|--------------------|--------------------|-----------------------|-----------------|
| 001 | GO | 39.185,5931 | 100,00000 % | 141.809.363,88 | 3.618,92 |
| | Sub.Total...>>>> | 39.185,5931 | 100,00000 % | 141.809.363,88 | 3.618,92 |
| | Sub.Total...>>>> | 1,0000 | 0,00255 % | 0,00 | 0,00 |
| | Total Geral>>>> | 39.186,5931 | 100,00255 % | 141.809.363,88 | 3.618,82 |

Participacao das Microregioes(MR) do Estado GO - Analitico

TODOS PRODUTOS...

Período : 01/03/2022 Ate 31/03/2022

* MR - Micro regioao

| Micro Regiao | Estado | QUANTIDADE | VALOR | % PART |
|--|-----------|--------------------|----------------------|-------------------|
| | | TONELADA | EM R\$ | POR SUB.GRUPCO |
| MR - ANAPOLIS | GO | 13.392,7156 | 40.605.379,60 | 18,08523 % |
| 01-HORTALICAS, FOLHAS, FLOR, HASTES-HFFH | | 575,2303 | 2.183.798,16 | 0,77678 % |
| 02-HORTALICAS FRUTOS-HF | | 2.871,1300 | 12.746.790,64 | 3,87711 % |
| 03-RAIZES-TUBERCULOS-BULBO-RTB | | 5.921,0910 | 13.905.155,49 | 7,99571 % |
| 04-FRUTAS NACIONAIS-FN | | 3.472,2873 | 8.684.350,07 | 4,68890 % |
| 06-AVES E OVOS-AO | | 481,6150 | 3.011.687,60 | 0,65036 % |
| 07-DIVERSOS | | 71,3620 | 73.597,65 | 0,09637 % |
| MR - ANICUNS | GO | 477,3555 | 1.627.336,87 | 0,64461 % |
| 01-HORTALICAS, FOLHAS, FLOR, HASTES-HFFH | | 0,0005 | 0,50 | 0,00000 % |
| 02-HORTALICAS FRUTOS-HF | | 4,7750 | 31.506,27 | 0,00645 % |
| 04-FRUTAS NACIONAIS-FN | | 430,5800 | 1.552.841,86 | 0,58145 % |
| 07-DIVERSOS | | 42,0000 | 42.988,23 | 0,05672 % |
| MR - CATALAO | GO | 161,5000 | 934.265,69 | 0,21809 % |
| 01-HORTALICAS, FOLHAS, FLOR, HASTES-HFFH | | 130,5000 | 431.883,34 | 0,17622 % |
| 03-RAIZES-TUBERCULOS-BULBO-RTB | | 31,0000 | 502.382,35 | 0,04186 % |
| MR - CERES | GO | 759,2140 | 1.889.872,25 | 1,02523 % |
| 02-HORTALICAS FRUTOS-HF | | 2,9300 | 43.605,29 | 0,00396 % |
| 04-FRUTAS NACIONAIS-FN | | 628,2840 | 1.696.278,72 | 0,84842 % |
| 07-DIVERSOS | | 128,0000 | 149.988,23 | 0,17285 % |
| MR - CHAPADA DOS VEADEIROS | GO | 1.313,1800 | 6.988.534,29 | 1,77329 % |
| 02-HORTALICAS FRUTOS-HF | | 1.313,1800 | 6.988.534,29 | 1,77329 % |
| MR - ENTORNO DE BRASILIA | GO | 3.457,2540 | 17.269.925,04 | 4,66860 % |
| 01-HORTALICAS, FOLHAS, FLOR, HASTES-HFFH | | 956,8180 | 3.112.244,28 | 1,29207 % |
| 02-HORTALICAS FRUTOS-HF | | 510,0040 | 2.654.503,81 | 0,68870 % |
| 03-RAIZES-TUBERCULOS-BULBO-RTB | | 1.968,9640 | 11.424.044,73 | 2,65885 % |
| 04-FRUTAS NACIONAIS-FN | | 16,6280 | 74.292,22 | 0,02245 % |
| 05-FRUTAS IMPORTADAS-FI | | 4,8400 | 4.840,00 | 0,00654 % |
| MR - GOIANIA | GO | 18.491,7070 | 68.921.698,92 | 24,97080 % |
| 01-HORTALICAS, FOLHAS, FLOR, HASTES-HFFH | | 598,0790 | 1.948.985,32 | 0,80763 % |
| 02-HORTALICAS FRUTOS-HF | | 9.541,7400 | 39.120.787,92 | 12,88496 % |
| 03-RAIZES-TUBERCULOS-BULBO-RTB | | 1.290,9810 | 5.802.669,17 | 1,74331 % |
| 04-FRUTAS NACIONAIS-FN | | 5.828,7790 | 16.050.789,15 | 7,87106 % |
| 06-AVES E OVOS-AO | | 281,4950 | 2.081.508,24 | 0,38012 % |
| 07-DIVERSOS | | 570,0330 | 2.378.629,70 | 0,76976 % |
| 08-CEREAIS | | 380,6000 | 1.538.329,41 | 0,51395 % |
| MR - MEIA PONTE | GO | 477,3600 | 1.228.355,37 | 0,64462 % |
| 01-HORTALICAS, FOLHAS, FLOR, HASTES-HFFH | | 20,0000 | 64.533,33 | 0,02701 % |
| 02-HORTALICAS FRUTOS-HF | | 113,3600 | 360.353,29 | 0,15308 % |
| 04-FRUTAS NACIONAIS-FN | | 344,0000 | 803.468,75 | 0,46453 % |
| MR - PIRES DO RIO | GO | 342,0300 | 1.342.073,18 | 0,46187 % |
| 01-HORTALICAS, FOLHAS, FLOR, HASTES-HFFH | | 87,8400 | 249.765,24 | 0,11862 % |
| 02-HORTALICAS FRUTOS-HF | | 161,1460 | 799.681,96 | 0,21761 % |
| 03-RAIZES-TUBERCULOS-BULBO-RTB | | 5,5440 | 11.006,47 | 0,00749 % |
| 04-FRUTAS NACIONAIS-FN | | 69,0000 | 262.684,21 | 0,09318 % |
| 07-DIVERSOS | | 18,5000 | 18.935,29 | 0,02498 % |
| MR - PORANGATU | GO | 61,9500 | 242.901,75 | 0,08366 % |
| 04-FRUTAS NACIONAIS-FN | | 59,2500 | 201.901,75 | 0,08001 % |
| 07-DIVERSOS | | 2,7000 | 41.000,00 | 0,00365 % |
| MR - SAO MIGUEL DO ARAGUAIA | GO | 199,0500 | 552.904,35 | 0,26879 % |
| 04-FRUTAS NACIONAIS-FN | | 199,0500 | 552.904,35 | 0,26879 % |
| MR - VALE DO RIO DOS BOIS | GO | 52,2570 | 206.096,56 | 0,07057 % |
| 02-HORTALICAS FRUTOS-HF | | 27,9200 | 136.464,80 | 0,03770 % |
| 04-FRUTAS NACIONAIS-FN | | 2,0370 | 46.807,06 | 0,00275 % |
| 07-DIVERSOS | | 22,3000 | 22.824,71 | 0,03011 % |



CENTRAIS DE ABASTECIMENTO DE GOIAS

Participação das Microregiões(MR) do Estado GO - Analítico

TODOS PRODUTOS....

Período : 01/03/2022 Ate 31/03/2022

* MR - Micro região

Página.: 2

Emitido: 26/04/2022

Hora....: 10:17:34

TOTAL GERAL

| CODIGO | NOME DO ESTADO | QUANTIDADE | % PARTIC. | TOTAL EM R\$ | PRECO MEDIO |
|--------|-------------------------------------|--------------------|-------------------|-----------------------|-----------------|
| 001 | GO | 39.185,5931 | 52,91537 % | 141.809.363,88 | 3.618,92 |
| | Sub.Total...>>>> | 39.185,5931 | 52,91537 % | 141.809.363,88 | 3.618,92 |
| | Sub.Total...>>>> | 1,0000 | 0,00135 % | 0,00 | 0,00 |
| | Total Geral>>>> | 39.186,5931 | 52,91672 % | 141.809.363,88 | 3.618,82 |



CENTRAIS DE ABASTECIMENTO DE GOIAS

Pagina.: 1

Emitido: 26/04/2022

Hora....: 10:18:12

Quadro Resumido da Comercializacao

TODOS PRODUTOS....

Periodo : 01/03/2022 Ate 31/03/2022

* MR - Micro regioao

| Estado | QUANTIDADE | VALOR | PRECO | % PART |
|--|--------------------|-----------------------|-------------------|-----------|
| Nome Grupo | TONELADA | EM R\$ | MEDIO(T R\$) | POR UF. |
| GO GOIAS | 39.185,5931 | 141.809.363,88 | 3.618,9158 | |
| 011 01-HORTALICAS, FOLHAS, FLOR, HASTES-HFFH | 2.368,4678 | | | 6,0442 % |
| 009 02-HORTALICAS FRUTOS-HF | 14.546,1850 | | | 37,1213 % |
| 012 03-RAIZES-TUBERCULOS-BULBO-RTB | 9.217,5800 | | | 23,5229 % |
| 014 04-FRUTAS NACIONAIS-FN | 11.049,8953 | | | 28,1989 % |
| 015 05-FRUTAS IMPORTADAS-FI | 4,8400 | | | 0,0124 % |
| 017 06-AVES E OVOS-AO | 763,1100 | | | 1,9474 % |
| 013 07-DIVERSOS | 854,8950 | | | 2,1817 % |
| 010 08-CEREAIS | 380,6000 | | | 0,9713 % |
| | 39.185,5731 | | | |

TOTAL GERAL

| CODIGO | NOME DO ESTADO | QUANTIDADE | % PARTIC. | TOTAL EM R\$ | PRECO MEDIO |
|--------|-------------------------------------|--------------------|-------------------|-----------------------|-----------------|
| 001 | GO | 39.185,5931 | 52,91537 % | 141.809.363,88 | 3.618,92 |
| | Sub.Total...>>>> | 39.185,5931 | 52,91537 % | 141.809.363,88 | 3.618,92 |
| | Sub.Total...>>>> | 0,0000 | 0,00000 % | 0,00 | NAN |
| | Total Geral>>>> | 39.185,5931 | 52,91537 % | 141.809.363,88 | 3.618,92 |

QUADRO 12 - Participacao dos Estados por Sub-grupo - Sintetico
TODOS PRODUTOS....
Periodo : 01/03/2022 Ate 31/03/2022
*** MR - Micro regioao**

| Nome Grupo | UF | QUANTIDADE | VALOR | PRECO | % PART |
|---|----|--------------------|-----------------------|-------------------|-----------|
| | | TONELADA | EM R\$ | MEDIO(T R\$) | POR UF. |
| 01-HORTALICAS, FOLHAS, FLOR, HASTES-HFFH | | 3.456,6172 | 11.641.634,68 | 3.367,9271 | |
| | GO | 2.368,4678 | | | 68,5198 % |
| | MG | 80,0002 | | | 2,3144 % |
| | SP | 794,1292 | | | 22,9742 % |
| | DF | 7,5000 | | | 0,2170 % |
| | RS | 34,9200 | | | 1,0102 % |
| | SC | 171,6000 | | | 4,9644 % |
| 02-HORTALICAS FRUTOS-HF | | 16.285,0040 | 69.476.963,16 | 4.266,3154 | |
| | GO | 14.546,1850 | | | 89,3226 % |
| | MG | 822,4000 | | | 5,0500 % |
| | SP | 478,0270 | | | 2,9354 % |
| | DF | 47,3900 | | | 0,2910 % |
| | RS | 15,0000 | | | 0,0921 % |
| | ES | 18,7000 | | | 0,1148 % |
| | SC | 104,2720 | | | 0,6403 % |
| | PR | 226,0000 | | | 1,3878 % |
| | SE | 27,0100 | | | 0,1659 % |
| 03-RAIZES-TUBERCULOS-BULBO-RTB | | 19.469,8307 | 69.435.227,47 | 3.566,2985 | |
| | GO | 9.217,5800 | | | 47,3429 % |
| | MG | 8.295,3000 | | | 42,6059 % |
| | SP | 151,7077 | | | 0,7792 % |
| | BA | 732,4000 | | | 3,7617 % |
| | RS | 19,0000 | | | 0,0976 % |
| | ES | 429,1550 | | | 2,2042 % |
| | SC | 365,0400 | | | 1,8749 % |
| | PR | 257,5000 | | | 1,3226 % |
| | SE | 2,1480 | | | 0,0110 % |
| 04-FRUTAS NACIONAIS-FN | | 30.870,5443 | 118.264.513,04 | 3.830,9824 | |
| | GO | 11.049,8953 | | | 35,7943 % |
| | MG | 689,9200 | | | 2,2349 % |
| | SP | 5.533,0380 | | | 17,9234 % |
| | DF | 2,5920 | | | 0,0084 % |
| | BA | 4.664,9350 | | | 15,1113 % |
| | RS | 999,2400 | | | 3,2369 % |
| | TO | 734,0000 | | | 2,3777 % |
| | RN | 1.124,8280 | | | 3,6437 % |
| | PA | 146,0000 | | | 0,4729 % |
| | ES | 173,2500 | | | 0,5612 % |
| | SC | 3.074,5800 | | | 9,9596 % |
| | PR | 856,1000 | | | 2,7732 % |
| | PE | 1.805,0660 | | | 5,8472 % |
| | SE | 17,1000 | | | 0,0554 % |
| 05-FRUTAS IMPORTADAS-FI | | 1.962,8340 | 13.218.959,88 | 6.734,6296 | |
| | GO | 4,8400 | | | 0,2466 % |
| | SP | 1.871,7140 | | | 95,3577 % |
| | SC | 67,2800 | | | 3,4277 % |
| | PR | 19,0000 | | | 0,9680 % |
| 06-AVES E OVOS-AO | | 763,1100 | 5.093.195,83 | 6.674,2617 | |

QUADRO 12 - Analítico por Sub.Grupo e Produto

TODOS PRODUTOS....

Periodo : 01/03/2022 Ate 31/03/2022

* MR - Micro regioao

| Cod.Prod. Nome Produto | UF | QUANTIDADE | VALOR | PRECO | % PART |
|---|----|-------------------|----------------------|-------------------|-------------------|
| | | TONELADA | EM R\$ | MEDIO(R\$) | POR UF. |
| 01-HORTALICAS, FOLHAS, FLOR, HASTES-HFFH | | 3.456,6172 | 11.641.634,68 | 3.367,9271 | 100,0000 % |
| 10 ACELGA | | 140,1900 | 464.184,67 | 3.311,1111 | 100,0000 % |
| | GO | 140,1900 | | | 100,0000 % |
| 8 ACELGA EM UNIDADE | | 1,2020 | 3.252,47 | 2.705,8825 | 100,0000 % |
| | GO | 1,2020 | | | 100,0000 % |
| 11 AGRIAO | | 0,7782 | 6.398,53 | 8.222,2223 | 100,0000 % |
| | GO | 0,7770 | | | 99,8458 % |
| | SP | 0,0012 | | | 0,1542 % |
| 12 ALFACE | | 15,0150 | 45.928,23 | 3.058,8233 | 100,0000 % |
| | GO | 15,0150 | | | 100,0000 % |
| 414 ALFACE AMERICANA | | 0,3330 | 999,00 | 3.000,0000 | 100,0000 % |
| | GO | 0,3330 | | | 100,0000 % |
| 415 ALFACE CRESPA | | 0,3750 | 1.187,50 | 3.166,6667 | 100,0000 % |
| | GO | 0,3750 | | | 100,0000 % |
| 416 ALFACE LISA | | 0,6660 | 1.887,00 | 2.833,3333 | 100,0000 % |
| | GO | 0,6660 | | | 100,0000 % |
| 13 ALMEIRAO | | 0,1380 | 843,33 | 6.111,1116 | 100,0000 % |
| | GO | 0,1380 | | | 100,0000 % |
| 15 BROCOLIS | | 71,3160 | 289.226,02 | 4.055,5558 | 100,0000 % |
| | GO | 52,8360 | | | 74,0872 % |
| | SP | 16,3200 | | | 22,8841 % |
| | RS | 2,1600 | | | 3,0288 % |
| 16 CEBOLINHA | | 20,2500 | 162.000,00 | 8.000,0000 | 100,0000 % |
| | GO | 20,2500 | | | 100,0000 % |
| 22 CHICORIA | | 0,3200 | 1.600,00 | 5.000,0000 | 100,0000 % |
| | GO | 0,3200 | | | 100,0000 % |
| 17 COENTRO | | 14,6400 | 171.158,82 | 11.691,1762 | 100,0000 % |
| | GO | 14,6400 | | | 100,0000 % |
| 18 COGUMELO | | 0,7800 | 36.201,18 | 46.411,7650 | 100,0000 % |
| | GO | 0,7800 | | | 100,0000 % |
| 7 COUVE EM MOLHO | | 0,0002 | 2,00 | 10.000,0000 | 100,0000 % |
| | MG | 0,0002 | | | 100,0000 % |
| 19 COUVE MACO | | 30,2720 | 318.098,82 | 10.508,0214 | 100,0000 % |
| | GO | 30,2720 | | | 100,0000 % |
| 21 COUVE-FLOR | | 395,5120 | 890.988,58 | 2.252,7473 | 100,0000 % |
| | GO | 357,5520 | | | 90,4023 % |
| | SP | 5,2000 | | | 1,3148 % |
| | RS | 32,7600 | | | 8,2829 % |
| 24 ERVA DOCE | | 0,1375 | 1.250,00 | 9.090,9091 | 100,0000 % |
| | GO | 0,1375 | | | 100,0000 % |
| 23 ESPINAFRE | | 0,3445 | 1.683,53 | 4.886,8781 | 100,0000 % |
| | GO | 0,3445 | | | 100,0000 % |
| 26 HORENCO | | 0,0005 | 0,50 | 1.000,0000 | 100,0000 % |
| | GO | 0,0005 | | | 100,0000 % |

QUADRO 12 - Analítico por Sub.Grupo e Produto
TODOS PRODUTOS....
Periodo : 01/03/2022 Ate 31/03/2022
*** MR - Micro regioao**

| Cod.Prod. Nome Produto | UF | QUANTIDADE | VALOR | PRECO | % PART |
|---|----|--------------------|----------------------|-------------------|-------------------|
| | | TONELADA | EM R\$ | MEDIO(R\$) | POR UF. |
| 01-HORTALICAS, FOLHAS, FLOR, HASTES-HFFH | | 3.456,6172 | 11.641.634,68 | 3.367,9271 | 100,0000 % |
| 25 HORTELA | | 1,9232 | 16.969,41 | 8.823,5293 | 100,0000 % |
| | GO | 1,9232 | | | 100,0000 % |
| 29 MANJERICAO | | 0,2846 | 4.227,15 | 14.852,9399 | 100,0000 % |
| | GO | 0,2846 | | | 100,0000 % |
| 30 MOSTARDA | | 0,0700 | 428,24 | 6.117,6486 | 100,0000 % |
| | GO | 0,0700 | | | 100,0000 % |
| 28 MOYASHI | | 0,0015 | 27,00 | 18.000,0000 | 100,0000 % |
| | GO | 0,0015 | | | 100,0000 % |
| 31 REPOLHO | | 2.459,7250 | 7.936.712,70 | 3.226,6667 | 100,0000 % |
| | GO | 1.621,7250 | | | 65,9312 % |
| | MG | 80,0000 | | | 3,2524 % |
| | SP | 620,5000 | | | 25,2264 % |
| | DF | 7,5000 | | | 0,3049 % |
| | SC | 130,0000 | | | 5,2851 % |
| 32 REPOLHO ROXO | | 273,1300 | 1.108.277,50 | 4.057,6923 | 100,0000 % |
| | GO | 79,4300 | | | 29,0814 % |
| | SP | 152,1000 | | | 55,6878 % |
| | SC | 41,6000 | | | 15,2308 % |
| 33 RUCULA | | 0,9670 | 5.802,00 | 6.000,0000 | 100,0000 % |
| | GO | 0,9650 | | | 99,7932 % |
| | SP | 0,0020 | | | 0,2068 % |
| 34 SALSA | | 28,0200 | 171.622,50 | 6.125,0000 | 100,0000 % |
| | GO | 28,0200 | | | 100,0000 % |
| 35 SALSAO | | 0,2260 | 678,00 | 3.000,0000 | 100,0000 % |
| | GO | 0,2200 | | | 97,3451 % |
| | SP | 0,0060 | | | 2,6549 % |
| 02-HORTALICAS FRUTOS-HF | | 16.285,0040 | 69.476.963,16 | 4.266,3154 | 100,0000 % |
| 38 ABOBORA GOIANINHA | | 113,5800 | 218.000,32 | 1.919,3548 | 100,0000 % |
| | GO | 91,5800 | | | 80,6304 % |
| | MG | 22,0000 | | | 19,3696 % |
| 419 ABOBORA JAPONESA IMPORTADA | | 15,0200 | 15.020,00 | 1.000,0000 | 100,0000 % |
| | GO | 0,0200 | | | 0,1332 % |
| | RS | 15,0000 | | | 99,8668 % |
| 39 ABOBORA JAPONESA (KABUTIA) | | 1.575,6000 | 5.108.390,63 | 3.242,1875 | 100,0000 % |
| | GO | 558,6000 | | | 35,4532 % |
| | MG | 708,0000 | | | 44,9353 % |
| | DF | 42,0000 | | | 2,6657 % |
| | SC | 41,0000 | | | 2,6022 % |
| | PR | 226,0000 | | | 14,3437 % |
| 40 ABOBORA MADURA (BAIANA) | | 10,6800 | 10.680,00 | 1.000,0000 | 100,0000 % |
| | GO | 10,6800 | | | 100,0000 % |
| 42 ABOBORA (MORANGA) | | 25,1000 | 43.715,83 | 1.741,6666 | 100,0000 % |
| | GO | 25,1000 | | | 100,0000 % |
| 41 ABOBORA VERDE COMUM-1 | | 805,8600 | 2.832.360,90 | 3.514,7059 | 100,0000 % |

QUADRO 12 - Analítico por Sub.Grupo e Produto
TODOS PRODUTOS....
Periodo : 01/03/2022 Ate 31/03/2022
*** MR - Micro regioao**

| Cod.Prod. Nome Produto | UF | QUANTIDADE | VALOR | PRECO | % PART |
|----------------------------------|----|--------------------|----------------------|--------------------|-------------------|
| | | TONELADA | EM R\$ | MEDIO(R\$) | POR UF. |
| 02-HORTALICAS FRUTOS-HF | | 16.285,0040 | 69.476.963,16 | 4.266,3154 | 100,0000 % |
| 41 ABOBORA VERDE COMUM-1 | | 805,8600 | 2.832.360,90 | 3.514,7059 | 100,0000 % |
| | GO | 800,3200 | | | 99,3125 % |
| | SE | 5,5400 | | | 0,6875 % |
| 43 ABOBORA VERDE ITALIANA | | 121,2800 | 303.200,00 | 2.500,0000 | 100,0000 % |
| | GO | 110,9600 | | | 91,4908 % |
| | SP | 10,3200 | | | 8,5092 % |
| 44 ABOBORA VERDE MENINA | | 244,8400 | 829.117,28 | 3.386,3637 | 100,0000 % |
| | GO | 244,5800 | | | 99,8938 % |
| | SE | 0,2600 | | | 0,1062 % |
| 45 BERINJELA | | 175,0060 | 483.048,24 | 2.760,1810 | 100,0000 % |
| | GO | 174,8760 | | | 99,9257 % |
| | SE | 0,1300 | | | 0,0743 % |
| 46 CHUCHU | | 993,6300 | 2.563.777,95 | 2.580,2139 | 100,0000 % |
| | GO | 974,9300 | | | 98,1180 % |
| | ES | 17,6000 | | | 1,7713 % |
| | SE | 1,1000 | | | 0,1107 % |
| 49 FEIJAO VARA | | 16,1500 | 47.500,00 | 2.941,1765 | 100,0000 % |
| | GO | 16,1500 | | | 100,0000 % |
| 50 JILO | | 450,7550 | 1.653.288,23 | 3.667,8201 | 100,0000 % |
| | GO | 446,5730 | | | 99,0722 % |
| | SE | 4,1820 | | | 0,9278 % |
| 51 JURUBEBA | | 17,6440 | 42.105,00 | 2.386,3636 | 100,0000 % |
| | GO | 17,6440 | | | 100,0000 % |
| 52 MAXIXE | | 25,5060 | 86.791,25 | 3.402,7778 | 100,0000 % |
| | GO | 25,5060 | | | 100,0000 % |
| 53 MILHO VERDE | | 1.611,5280 | 3.043.997,31 | 1.888,8889 | 100,0000 % |
| | GO | 1.597,8480 | | | 99,1511 % |
| | SE | 13,6800 | | | 0,8489 % |
| 55 PEPINO COLONIÃO | | 204,6660 | 1.023.330,00 | 5.000,0000 | 100,0000 % |
| | GO | 204,6660 | | | 100,0000 % |
| 54 PEPINO COMUM-1 | | 1.171,8080 | 3.744.145,90 | 3.195,1872 | 100,0000 % |
| | GO | 1.166,3080 | | | 99,5306 % |
| | SP | 4,4000 | | | 0,3755 % |
| | ES | 1,1000 | | | 0,0939 % |
| 255 PEPINO JAPONES | | 233,3250 | 686.250,00 | 2.941,1765 | 100,0000 % |
| | GO | 233,3250 | | | 100,0000 % |
| 317 PIMENTA BIQUINHO | | 0,1370 | 5.297,33 | 38.666,6664 | 100,0000 % |
| | GO | 0,1370 | | | 100,0000 % |
| 56 PIMENTA BODE | | 32,9520 | 669.337,50 | 20.312,5000 | 100,0000 % |
| | GO | 32,7370 | | | 99,3475 % |
| | SP | 0,2150 | | | 0,6525 % |
| 57 PIMENTA CUMARI | | 0,9970 | 35.518,13 | 35.625,0000 | 100,0000 % |
| | GO | 0,9970 | | | 100,0000 % |

QUADRO 12 - Analítico por Sub.Grupo e Produto
TODOS PRODUTOS....
Periodo : 01/03/2022 Ate 31/03/2022
*** MR - Micro regioao**

| Cod.Prod. Nome Produto | UF | QUANTIDADE | VALOR | PRECO | % PART |
|---------------------------------------|----|--------------------|----------------------|--------------------|-------------------|
| | | TONELADA | EM R\$ | MEDIO(R\$) | POR UF. |
| 02-HORTALICAS FRUTOS-HF | | 16.285,0040 | 69.476.963,16 | 4.266,3154 | 100,0000 % |
| 47 PIMENTA DE CHEIRO | | 57,0470 | 848.993,59 | 14.882,3530 | 100,0000 % |
| | GO | 54,9570 | | | 96,3364 % |
| | DF | 2,0900 | | | 3,6636 % |
| 256 PIMENTA DEDO-DE-MOCA | | 2,7350 | 43.589,06 | 15.937,5000 | 100,0000 % |
| | GO | 2,5350 | | | 92,6874 % |
| | SP | 0,2000 | | | 7,3126 % |
| 405 PIMENTA HABANERO | | 0,7500 | 750,00 | 1.000,0000 | 100,0000 % |
| | GO | 0,7500 | | | 100,0000 % |
| 410 PIMENTA JALAPEÑO | | 0,9870 | 987,00 | 1.000,0000 | 100,0000 % |
| | GO | 0,9870 | | | 100,0000 % |
| 59 PIMENTA MALAGUETA | | 3,5590 | 75.628,75 | 21.250,0000 | 100,0000 % |
| | GO | 3,5590 | | | 100,0000 % |
| 60 PIMENTAO | | 302,1800 | 1.475.349,40 | 4.882,3529 | 100,0000 % |
| | GO | 301,1800 | | | 99,6691 % |
| | SP | 1,0000 | | | 0,3309 % |
| 392 PIMENTAO AMARELO - Estufa | | 43,2300 | 43.230,00 | 1.000,0000 | 100,0000 % |
| | GO | 1,2300 | | | 2,8452 % |
| | MG | 42,0000 | | | 97,1548 % |
| 391 PIMENTAO VERMELHO (Estufa) | | 36,1500 | 36.150,00 | 1.000,0000 | 100,0000 % |
| | GO | 1,1500 | | | 3,1812 % |
| | MG | 35,0000 | | | 96,8188 % |
| 61 QUIABO | | 420,8400 | 2.033.470,59 | 4.831,9328 | 100,0000 % |
| | GO | 419,5800 | | | 99,7006 % |
| | SE | 1,2600 | | | 0,2994 % |
| 65 TOMATE CEREJA BDJ | | 5,2990 | 15.897,00 | 3.000,0000 | 100,0000 % |
| | GO | 5,2990 | | | 100,0000 % |
| 393 TOMATE CEREJA CAIXA | | 300,5200 | 2.245.362,50 | 7.471,5909 | 100,0000 % |
| | GO | 267,1020 | | | 88,8799 % |
| | SP | 33,0000 | | | 10,9810 % |
| | SE | 0,4180 | | | 0,1391 % |
| 64 TOMATE LONGA VIDA | | 3.537,2260 | 19.248.022,05 | 5.441,5585 | 100,0000 % |
| | GO | 3.331,7240 | | | 94,1903 % |
| | MG | 15,4000 | | | 0,4354 % |
| | SP | 141,1080 | | | 3,9892 % |
| | DF | 3,3000 | | | 0,0933 % |
| | SC | 45,6940 | | | 1,2918 % |
| 63 TOMATE SALADA | | 0,0660 | 590,00 | 8.939,3939 | 100,0000 % |
| | SE | 0,0660 | | | 100,0000 % |
| 62 TOMATE SALADETE | | 3.491,7960 | 18.139.199,95 | 5.194,8052 | 100,0000 % |
| | GO | 3.187,3600 | | | 91,2814 % |
| | SP | 286,4840 | | | 8,2045 % |
| | SC | 17,5780 | | | 0,5034 % |
| | SE | 0,3740 | | | 0,0107 % |
| 67 VAGEM | | 236,5350 | 1.824.851,48 | 7.714,9322 | 100,0000 % |

QUADRO 12 - Analítico por Sub.Grupo e Produto
TODOS PRODUTOS....
Periodo : 01/03/2022 Ate 31/03/2022
*** MR - Micro regioao**

| Cod.Prod. Nome Produto | UF | QUANTIDADE | VALOR | PRECO | % PART |
|---------------------------------------|----|--------------------|----------------------|-------------------|-------------------|
| | | TONELADA | EM R\$ | MEDIO(R\$) | POR UF. |
| 02-HORTALICAS FRUTOS-HF | | 16.285,0040 | 69.476.963,16 | 4.266,3154 | 100,0000 % |
| 67 VAGEM | | 236,5350 | 1.824.851,48 | 7.714,9322 | 100,0000 % |
| | GO | 235,2350 | | | 99,4504 % |
| | SP | 1,3000 | | | 0,5496 % |
| 03-RAIZES-TUBERCULOS-BULBO-RTB | | 19.469,8307 | 69.435.227,47 | 3.566,2985 | 100,0000 % |
| 69 ALHO ARGENTINO | | 97,0000 | 1.649.000,00 | 17.000,0000 | 100,0000 % |
| | SC | 1,0000 | | | 1,0309 % |
| | PR | 96,0000 | | | 98,9691 % |
| 72 ALHO NACIONAL | | 462,9200 | 7.502.027,08 | 16.205,8824 | 100,0000 % |
| | GO | 360,9200 | | | 77,9660 % |
| | SP | 102,0000 | | | 22,0340 % |
| 73 ALHO PORRO | | 0,0750 | 150,00 | 2.000,0000 | 100,0000 % |
| | SP | 0,0750 | | | 100,0000 % |
| 345 BATATA BOLINHA | | 1.881,0000 | 4.934.858,84 | 2.623,5294 | 100,0000 % |
| | MG | 1.881,0000 | | | 100,0000 % |
| 74 BATATA COMUM DIVERSAS | | 2.589,0000 | 6.822.776,48 | 2.635,2941 | 100,0000 % |
| | MG | 2.485,4000 | | | 95,9985 % |
| | SP | 13,0000 | | | 0,5021 % |
| | PR | 90,6000 | | | 3,4994 % |
| 75 BATATA DOCE | | 1.835,9040 | 2.947.345,90 | 1.605,3922 | 100,0000 % |
| | GO | 1.835,9040 | | | 100,0000 % |
| 76 BATATA LISA (ACHATI-BINJ) | | 3.314,9500 | 14.546.780,61 | 4.388,2353 | 100,0000 % |
| | MG | 3.264,0500 | | | 98,4645 % |
| | PR | 50,9000 | | | 1,5355 % |
| 77 BATATA SALSA (MANDIOCA SALSA) | | 41,9200 | 648.835,29 | 15.477,9412 | 100,0000 % |
| | SP | 5,1200 | | | 12,2137 % |
| | ES | 36,8000 | | | 87,7863 % |
| 338 BATATA YAKON | | 19,8000 | 198.000,00 | 10.000,0000 | 100,0000 % |
| | ES | 19,8000 | | | 100,0000 % |
| 78 BETERRABA | | 894,1600 | 3.418.847,05 | 3.823,5294 | 100,0000 % |
| | GO | 818,3600 | | | 91,5228 % |
| | MG | 53,4000 | | | 5,9721 % |
| | BA | 22,4000 | | | 2,5051 % |
| 80 CARA | | 1.490,7910 | 3.726.977,50 | 2.500,0000 | 100,0000 % |
| | GO | 1.490,7910 | | | 100,0000 % |
| 83 CEBOLA NACIONAL | | 2.004,0800 | 6.249.565,26 | 3.118,4210 | 100,0000 % |
| | GO | 103,0400 | | | 5,1415 % |
| | MG | 602,0000 | | | 30,0387 % |
| | BA | 710,0000 | | | 35,4277 % |
| | RS | 19,0000 | | | 0,9481 % |
| | ES | 186,0000 | | | 9,2811 % |
| | SC | 364,0400 | | | 18,1649 % |
| | PR | 20,0000 | | | 0,9980 % |
| 84 CENOURA | | 1.517,6910 | 9.841.609,74 | 6.484,5939 | 100,0000 % |
| | GO | 1.476,7410 | | | 97,3018 % |

QUADRO 12 - Analítico por Sub.Grupo e Produto
TODOS PRODUTOS....
Periodo : 01/03/2022 Ate 31/03/2022
*** MR - Micro regioao**

| Cod.Prod. Nome Produto | UF | QUANTIDADE | VALOR | PRECO | % PART |
|---------------------------------------|----|--------------------|-----------------------|--------------------|-------------------|
| | | TONELADA | EM R\$ | MEDIO(R\$) | POR UF. |
| 03-RAIZES-TUBERCULOS-BULBO-RTB | | 19.469,8307 | 69.435.227,47 | 3.566,2985 | 100,0000 % |
| 84 CENOURA | | 1.517,6910 | 9.841.609,74 | 6.484,5939 | 100,0000 % |
| | MG | 9,4500 | | | 0,6227 % |
| | SP | 31,5000 | | | 2,0755 % |
| 86 GENGIBRE | | 176,0850 | 828.635,29 | 4.705,8823 | 100,0000 % |
| | GO | 2,8500 | | | 1,6185 % |
| | ES | 173,2350 | | | 98,3815 % |
| 89 INHAME | | 1.493,4720 | 3.806.889,44 | 2.549,0196 | 100,0000 % |
| | GO | 1.479,5040 | | | 99,0647 % |
| | ES | 13,3200 | | | 0,8919 % |
| | SE | 0,6480 | | | 0,0434 % |
| 90 MANDIOCA | | 1.649,3750 | 2.309.125,00 | 1.400,0000 | 100,0000 % |
| | GO | 1.647,8750 | | | 99,9091 % |
| | SE | 1,5000 | | | 0,0909 % |
| 93 NABO | | 0,7575 | 1.515,00 | 2.000,0000 | 100,0000 % |
| | GO | 0,7500 | | | 99,0099 % |
| | SP | 0,0075 | | | 0,9901 % |
| 94 RABANETE | | 0,8502 | 2.289,00 | 2.692,3077 | 100,0000 % |
| | GO | 0,8450 | | | 99,3884 % |
| | SP | 0,0052 | | | 0,6116 % |
| 04-FRUTAS NACIONAIS-FN | | 30.870,5443 | 118.264.513,04 | 3.830,9824 | 100,0000 % |
| 294 ABACATE COMUM | | 348,7200 | 1.596.483,75 | 4.578,1250 | 100,0000 % |
| | GO | 215,7200 | | | 61,8605 % |
| | SP | 98,0000 | | | 28,1028 % |
| | BA | 30,0000 | | | 8,6029 % |
| | SE | 5,0000 | | | 1,4338 % |
| 98 ABACATE MANTEIGA | | 770,0000 | 4.114.687,50 | 5.343,7500 | 100,0000 % |
| | GO | 24,0000 | | | 3,1169 % |
| | SP | 374,0000 | | | 48,5714 % |
| | BA | 372,0000 | | | 48,3117 % |
| 100 ABACAXI PEROLA | | 2.288,3000 | 6.042.542,19 | 2.640,6250 | 100,0000 % |
| | GO | 1.064,3000 | | | 46,5105 % |
| | MG | 344,0000 | | | 15,0330 % |
| | TO | 734,0000 | | | 32,0762 % |
| | PA | 146,0000 | | | 6,3803 % |
| 394 ABIU | | 6,3000 | 6.300,00 | 1.000,0000 | 100,0000 % |
| | SP | 6,3000 | | | 100,0000 % |
| 101 ACEROLA | | 0,0050 | 130,00 | 26.000,0000 | 100,0000 % |
| | GO | 0,0050 | | | 100,0000 % |
| 102 AMEIXA NACIONAL | | 90,2560 | 1.057.687,50 | 11.718,7500 | 100,0000 % |
| | SP | 90,2560 | | | 100,0000 % |
| 308 ATEMOIA | | 9,3600 | 129.388,23 | 13.823,5293 | 100,0000 % |
| | GO | 0,9600 | | | 10,2564 % |
| | SP | 8,4000 | | | 89,7436 % |
| 309 AVOCADO | | 50,4000 | 1.061.156,25 | 21.054,6875 | 100,0000 % |

QUADRO 12 - Analítico por Sub.Grupo e Produto
TODOS PRODUTOS....
Periodo : 01/03/2022 Ate 31/03/2022
*** MR - Micro regioao**

| Cod.Prod. Nome Produto | UF | QUANTIDADE | VALOR | PRECO | % PART |
|-------------------------------|----|--------------------|-----------------------|--------------------|-------------------|
| | | TONELADA | EM R\$ | MEDIO(R\$) | POR UF. |
| 04-FRUTAS NACIONAIS-FN | | 30.870,5443 | 118.264.513,04 | 3.830,9824 | 100,0000 % |
| 309 AVOCADO | | 50,4000 | 1.061.156,25 | 21.054,6875 | 100,0000 % |
| | SP | 50,4000 | | | 100,0000 % |
| 104 BANANA MACA | | 430,6200 | 1.722.480,00 | 4.000,0000 | 100,0000 % |
| | GO | 360,1200 | | | 83,6283 % |
| | BA | 52,5000 | | | 12,1917 % |
| | ES | 18,0000 | | | 4,1800 % |
| 105 BANANA MARMELO | | 326,5500 | 1.268.102,50 | 3.883,3333 | 100,0000 % |
| | GO | 284,5500 | | | 87,1383 % |
| | BA | 42,0000 | | | 12,8617 % |
| 106 BANANA NANICA | | 375,0000 | 1.006.578,95 | 2.684,2105 | 100,0000 % |
| | GO | 314,2500 | | | 83,8000 % |
| | BA | 60,7500 | | | 16,2000 % |
| 306 BANANA OURO | | 64,5000 | 198.558,83 | 3.078,4314 | 100,0000 % |
| | GO | 57,0000 | | | 88,3721 % |
| | BA | 7,5000 | | | 11,6279 % |
| 107 BANANA PRATA | | 469,9113 | 1.514.158,62 | 3.222,2222 | 100,0000 % |
| | GO | 345,1563 | | | 73,4514 % |
| | BA | 123,2550 | | | 26,2294 % |
| | SE | 1,5000 | | | 0,3192 % |
| 108 BANANA TERRA | | 445,2000 | 2.194.757,88 | 4.929,8245 | 100,0000 % |
| | GO | 240,4500 | | | 54,0094 % |
| | BA | 49,5000 | | | 11,1186 % |
| | ES | 155,2500 | | | 34,8720 % |
| 109 CAJAMANGA | | 30,9320 | 90.218,33 | 2.916,6667 | 100,0000 % |
| | GO | 30,9320 | | | 100,0000 % |
| 110 CAJU | | 62,4000 | 342.588,24 | 5.490,1961 | 100,0000 % |
| | SP | 62,4000 | | | 100,0000 % |
| 111 CAQUI CX C/12 KG | | 193,8000 | 193.800,00 | 1.000,0000 | 100,0000 % |
| | GO | 1,6800 | | | 0,8669 % |
| | MG | 9,7200 | | | 5,0155 % |
| | SP | 182,4000 | | | 94,1176 % |
| 112 CAQUI CX C/9 KG | | 0,9000 | 7.794,12 | 8.660,1307 | 100,0000 % |
| | GO | 0,9000 | | | 100,0000 % |
| 114 CARAMBOLA (SP) | | 5,7500 | 274.647,06 | 47.764,7060 | 100,0000 % |
| | SP | 5,7500 | | | 100,0000 % |
| 116 CEREJA | | 5,0000 | 437.500,00 | 87.500,0000 | 100,0000 % |
| | SP | 5,0000 | | | 100,0000 % |
| 118 COCO SECO | | 32,0000 | 140.000,00 | 4.375,0000 | 100,0000 % |
| | GO | 16,0000 | | | 50,0000 % |
| | BA | 16,0000 | | | 50,0000 % |
| 119 COCO VERDE | | 13,5000 | 17.682,35 | 1.309,8040 | 100,0000 % |
| | BA | 13,5000 | | | 100,0000 % |
| 121 FIGO DA INDIA | | 2,8000 | 2.800,00 | 1.000,0000 | 100,0000 % |
| | SP | 2,8000 | | | 100,0000 % |

QUADRO 12 - Analítico por Sub.Grupo e Produto
TODOS PRODUTOS....
Periodo : 01/03/2022 Ate 31/03/2022
*** MR - Micro regioao**

| Cod.Prod. Nome Produto | UF | QUANTIDADE | VALOR | PRECO | % PART |
|------------------------------------|----|--------------------|-----------------------|-------------------|-------------------|
| | | TONELADA | EM R\$ | MEDIO(R\$) | POR UF. |
| 04-FRUTAS NACIONAIS-FN | | 30.870,5443 | 118.264.513,04 | 3.830,9824 | 100,0000 % |
| 122 FIGO MADURO (ROXO) | | 5,4400 | 144.941,18 | 26.643,5988 | 100,0000 % |
| | SP | 5,4400 | | | 100,0000 % |
| 123 FIGO VERDE | | 93,6000 | 624.000,00 | 6.666,6667 | 100,0000 % |
| | SP | 93,6000 | | | 100,0000 % |
| 124 FRANBOESA | | 4,2000 | 901.764,71 | 214.705,8823 | 100,0000 % |
| | SP | 4,2000 | | | 100,0000 % |
| 97 GOIABA | | 76,1400 | 230.799,38 | 3.031,2500 | 100,0000 % |
| | GO | 75,4400 | | | 99,0806 % |
| | SE | 0,7000 | | | 0,9194 % |
| 125 GOIABA VACUO | | 63,0000 | 63.000,00 | 1.000,0000 | 100,0000 % |
| | SP | 63,0000 | | | 100,0000 % |
| 291 GRAVIOLA | | 43,1000 | 394.238,23 | 9.147,0588 | 100,0000 % |
| | GO | 1,0000 | | | 2,3202 % |
| | MG | 2,1000 | | | 4,8724 % |
| | SP | 40,0000 | | | 92,8074 % |
| 396 KINO | | 9,6000 | 9.600,00 | 1.000,0000 | 100,0000 % |
| | SP | 9,6000 | | | 100,0000 % |
| 295 KIWI NACIONAL | | 123,0400 | 1.722.560,00 | 14.000,0000 | 100,0000 % |
| | SP | 113,5400 | | | 92,2789 % |
| | PR | 9,5000 | | | 7,7211 % |
| 132 LARANJA LIMA | | 313,3750 | 877.450,00 | 2.800,0000 | 100,0000 % |
| | GO | 5,8750 | | | 1,8748 % |
| | SP | 307,5000 | | | 98,1252 % |
| 133 LARANJA PERA RIO | | 3.277,9980 | 5.463.330,00 | 1.666,6667 | 100,0000 % |
| | GO | 2.782,9980 | | | 84,8993 % |
| | MG | 273,6000 | | | 8,3466 % |
| | SP | 221,4000 | | | 6,7541 % |
| 135 LIMAO CHINA | | 67,8000 | 203.400,00 | 3.000,0000 | 100,0000 % |
| | GO | 67,8000 | | | 100,0000 % |
| 136 LIMAO GALEGO | | 10,3600 | 51.800,00 | 5.000,0000 | 100,0000 % |
| | GO | 10,3600 | | | 100,0000 % |
| 357 LIMAO NACIONAL SICILIANO | | 193,0500 | 1.461.123,53 | 7.568,6275 | 100,0000 % |
| | SP | 193,0500 | | | 100,0000 % |
| 275 LIMAO TAHITI (SP) | | 671,3200 | 1.283.405,88 | 1.911,7647 | 100,0000 % |
| | SP | 671,3200 | | | 100,0000 % |
| 137 LIMAO TAITI - GO | | 1.561,6200 | 2.365.395,03 | 1.514,7059 | 100,0000 % |
| | GO | 1.561,6200 | | | 100,0000 % |
| 142 MACA NACIONAL FUGI (CART) T150 | | 911,7360 | 6.093.137,67 | 6.683,0066 | 100,0000 % |
| | RS | 160,2000 | | | 17,5709 % |
| | SC | 544,5360 | | | 59,7252 % |
| | PR | 207,0000 | | | 22,7039 % |
| 143 MACA NACIONAL FUGI (SOLTA) | | 1.093,6000 | 3.795.435,31 | 3.470,5882 | 100,0000 % |
| | RS | 228,0000 | | | 20,8486 % |

QUADRO 12 - Analítico por Sub.Grupo e Produto
TODOS PRODUTOS....
Periodo : 01/03/2022 Ate 31/03/2022
*** MR - Micro regioao**

| Cod.Prod. Nome Produto | UF | QUANTIDADE | VALOR | PRECO | % PART |
|--|----|--------------------|-----------------------|--------------------|-------------------|
| | | TONELADA | EM R\$ | MEDIO(R\$) | POR UF. |
| 04-FRUTAS NACIONAIS-FN | | 30.870,5443 | 118.264.513,04 | 3.830,9824 | 100,0000 % |
| 143 MACA NACIONAL FUGI (SOLTA) | | 1.093,6000 | 3.795.435,31 | 3.470,5882 | 100,0000 % |
| | SC | 666,0000 | | | 60,8998 % |
| | PR | 199,6000 | | | 18,2516 % |
| 139 MACA NACIONAL GALA (SOLTA) | | 1.261,4400 | 3.914.174,15 | 3.102,9412 | 100,0000 % |
| | RS | 280,0000 | | | 22,1969 % |
| | SC | 789,4400 | | | 62,5824 % |
| | PR | 192,0000 | | | 15,2207 % |
| 140 MACA NACIONAL GOLDEN (CART) | | 57,6000 | 320.000,00 | 5.555,5556 | 100,0000 % |
| | SC | 57,6000 | | | 100,0000 % |
| 138 MACA NAICONAL GALA (CART.) T150 | | 884,0000 | 3.609.666,68 | 4.083,3334 | 100,0000 % |
| | RS | 226,0000 | | | 25,5656 % |
| | SC | 510,0000 | | | 57,6923 % |
| | PR | 148,0000 | | | 16,7421 % |
| 146 MAMAO FORMOSA | | 1.685,2200 | 9.268.710,00 | 5.500,0000 | 100,0000 % |
| | GO | 253,2200 | | | 15,0259 % |
| | MG | 10,0000 | | | 0,5934 % |
| | BA | 1.422,0000 | | | 84,3807 % |
| 147 MAMAO HAVAI (GO) | | 691,8080 | 6.053.320,00 | 8.750,0000 | 100,0000 % |
| | GO | 94,2080 | | | 13,6177 % |
| | BA | 597,6000 | | | 86,3823 % |
| 148 MAMAO HAVAI (SP) | | 91,2000 | 1.236.266,66 | 13.555,5555 | 100,0000 % |
| | SP | 91,2000 | | | 100,0000 % |
| 390 MANGA KEITH | | 104,0000 | 104.000,00 | 1.000,0000 | 100,0000 % |
| | SP | 104,0000 | | | 100,0000 % |
| 314 MANGA PALMER | | 481,9200 | 1.807.200,00 | 3.750,0000 | 100,0000 % |
| | GO | 259,4200 | | | 53,8305 % |
| | SP | 206,0000 | | | 42,7457 % |
| | BA | 16,5000 | | | 3,4238 % |
| 159 MANGA TOMMYS (GO) | | 651,5000 | 2.153.782,36 | 3.305,8824 | 100,0000 % |
| | GO | 349,0000 | | | 53,5687 % |
| | SP | 285,0000 | | | 43,7452 % |
| | PE | 17,5000 | | | 2,6861 % |
| 160 MANGA TOMYS (SP) | | 86,1000 | 86.100,00 | 1.000,0000 | 100,0000 % |
| | SP | 86,1000 | | | 100,0000 % |
| 161 MARACUJA AZEDO | | 486,5520 | 2.313.507,08 | 4.754,9020 | 100,0000 % |
| | GO | 266,4720 | | | 54,7674 % |
| | BA | 220,0800 | | | 45,2326 % |
| 9 MARACUJA DOCE | | 34,0800 | 1.007.364,70 | 29.558,8235 | 100,0000 % |
| | SP | 34,0800 | | | 100,0000 % |
| 163 MELANCIA | | 1.547,8110 | 4.561.490,34 | 2.947,0590 | 100,0000 % |
| | GO | 442,3110 | | | 28,5766 % |
| | MG | 37,8000 | | | 2,4422 % |
| | SP | 782,0000 | | | 50,5230 % |
| | BA | 285,7000 | | | 18,4583 % |

QUADRO 12 - Analítico por Sub.Grupo e Produto
TODOS PRODUTOS....
Periodo : 01/03/2022 Ate 31/03/2022
*** MR - Micro regioao**

| Cod.Prod. Nome Produto | UF | QUANTIDADE | VALOR | PRECO | % PART |
|-------------------------------|----|--------------------|-----------------------|-------------------|-------------------|
| | | TONELADA | EM R\$ | MEDIO(R\$) | POR UF. |
| 04-FRUTAS NACIONAIS-FN | | 30.870,5443 | 118.264.513,04 | 3.830,9824 | 100,0000 % |
| 372 MELANCIA BABY | | 162,0000 | 914.823,53 | 5.647,0588 | 100,0000 % |
| | SP | 162,0000 | | | 100,0000 % |
| 352 MELAO AMARELO COMUM | | 603,4280 | 3.004.462,93 | 4.978,9916 | 100,0000 % |
| | BA | 142,8000 | | | 23,6648 % |
| | RN | 175,7140 | | | 29,1193 % |
| | PE | 284,9140 | | | 47,2159 % |
| 347 MELAO DELICIA | | 610,5400 | 610.540,00 | 1.000,0000 | 100,0000 % |
| | BA | 159,6000 | | | 26,1408 % |
| | RN | 172,2000 | | | 28,2045 % |
| | PE | 278,7400 | | | 45,6547 % |
| 165 MELAO GALIA | | 606,5220 | 3.007.125,90 | 4.957,9832 | 100,0000 % |
| | BA | 134,8200 | | | 22,2284 % |
| | RN | 196,0000 | | | 32,3154 % |
| | PE | 275,7020 | | | 45,4562 % |
| 350 MELAO MELICIA | | 627,2000 | 627.200,00 | 1.000,0000 | 100,0000 % |
| | BA | 103,6000 | | | 16,5179 % |
| | RN | 184,8000 | | | 29,4643 % |
| | PE | 338,8000 | | | 54,0179 % |
| 265 MELAO ORANGE | | 184,1000 | 2.772.329,42 | 15.058,8236 | 100,0000 % |
| | BA | 51,0000 | | | 27,7023 % |
| | RN | 44,0000 | | | 23,9001 % |
| | PE | 89,1000 | | | 48,3976 % |
| 349 MELAO PELE DE SAPO | | 451,8360 | 2.515.473,51 | 5.567,2269 | 100,0000 % |
| | BA | 119,2800 | | | 26,3990 % |
| | RN | 159,6000 | | | 35,3226 % |
| | PE | 172,9560 | | | 38,2785 % |
| 348 MELAO PRINCE | | 449,4000 | 449.400,00 | 1.000,0000 | 100,0000 % |
| | BA | 142,8000 | | | 31,7757 % |
| | RN | 88,2000 | | | 19,6262 % |
| | PE | 218,4000 | | | 48,5981 % |
| 351 MELAO REI | | 336,8680 | 2.568.972,36 | 7.626,0504 | 100,0000 % |
| | BA | 103,6000 | | | 30,7539 % |
| | RN | 104,3140 | | | 30,9658 % |
| | PE | 128,9540 | | | 38,2803 % |
| 361 MIRTILO NACIONAL | | 2,0000 | 300.000,00 | 150.000,0000 | 100,0000 % |
| | SP | 2,0000 | | | 100,0000 % |
| 166 MORANGO | | 23,6850 | 427.258,83 | 18.039,2160 | 100,0000 % |
| | GO | 10,4010 | | | 43,9139 % |
| | MG | 1,5000 | | | 6,3331 % |
| | SP | 9,0000 | | | 37,9987 % |
| | SC | 2,7840 | | | 11,7543 % |
| 169 PEQUI | | 13,8560 | 17.574,71 | 1.268,3823 | 100,0000 % |
| | GO | 0,1600 | | | 1,1547 % |
| | MG | 11,2000 | | | 80,8314 % |
| | DF | 2,4960 | | | 18,0139 % |

QUADRO 12 - Analítico por Sub.Grupo e Produto
TODOS PRODUTOS....
Periodo : 01/03/2022 Ate 31/03/2022
*** MR - Micro regioao**

| Cod.Prod. Nome Produto | UF | QUANTIDADE | VALOR | PRECO | % PART |
|-------------------------------------|----|--------------------|-----------------------|--------------------|-------------------|
| | | TONELADA | EM R\$ | MEDIO(R\$) | POR UF. |
| 04-FRUTAS NACIONAIS-FN | | 30.870,5443 | 118.264.513,04 | 3.830,9824 | 100,0000 % |
| 417 PEQUI CONGELA - VÁCUO | | 0,0200 | 20,00 | 1.000,0000 | 100,0000 % |
| | GO | 0,0200 | | | 100,0000 % |
| 170 PERA NACIONAL | | 1.008,7200 | 4.079.382,36 | 4.044,1176 | 100,0000 % |
| | SP | 300,5000 | | | 29,7902 % |
| | RS | 104,0000 | | | 10,3101 % |
| | SC | 504,2200 | | | 49,9861 % |
| | PR | 100,0000 | | | 9,9136 % |
| 368 PHYSALES NACIONAL | | 6,9000 | 201.588,24 | 29.215,6863 | 100,0000 % |
| | SP | 6,9000 | | | 100,0000 % |
| 172 PINHA | | 10,6170 | 349.736,47 | 32.941,1763 | 100,0000 % |
| | GO | 3,0210 | | | 28,4544 % |
| | SP | 7,5000 | | | 70,6414 % |
| | DF | 0,0960 | | | 0,9042 % |
| 173 PINHAO | | 54,0000 | 552.352,94 | 10.228,7582 | 100,0000 % |
| | SP | 54,0000 | | | 100,0000 % |
| 363 PITAYA VERMELHA NACIONAL | | 3,6660 | 136.396,77 | 37.205,8825 | 100,0000 % |
| | GO | 3,6660 | | | 100,0000 % |
| 174 ROMA | | 2,0000 | 75.000,00 | 37.500,0000 | 100,0000 % |
| | SP | 2,0000 | | | 100,0000 % |
| 177 TANGERINA MURCOT | | 157,5000 | 259.411,77 | 1.647,0588 | 100,0000 % |
| | SP | 157,5000 | | | 100,0000 % |
| 178 TANGERINA PONKAM | | 1.941,8080 | 5.197.768,90 | 2.676,7677 | 100,0000 % |
| | GO | 1.906,6080 | | | 98,1873 % |
| | BA | 25,3000 | | | 1,3029 % |
| | SE | 9,9000 | | | 0,5098 % |
| 371 TANGERINA VERONA | | 132,0000 | 132.000,00 | 1.000,0000 | 100,0000 % |
| | SP | 132,0000 | | | 100,0000 % |
| 318 UVA BENITAKA | | 20,0800 | 212.611,76 | 10.588,2352 | 100,0000 % |
| | SP | 20,0800 | | | 100,0000 % |
| 367 UVA CRINSON NACIONAL | | 7,9600 | 146.616,18 | 18.419,1176 | 100,0000 % |
| | SP | 7,9600 | | | 100,0000 % |
| 320 UVA ISABEL | | 110,4000 | 110.400,00 | 1.000,0000 | 100,0000 % |
| | SP | 50,4000 | | | 45,6522 % |
| | BA | 60,0000 | | | 54,3478 % |
| 179 UVA ITALIA | | 124,6880 | 1.288.137,06 | 10.330,8824 | 100,0000 % |
| | SP | 59,0880 | | | 47,3887 % |
| | BA | 65,6000 | | | 52,6113 % |
| 380 UVA NACIONAL RED GLOBE | | 81,6000 | 81.600,00 | 1.000,0000 | 100,0000 % |
| | SP | 81,6000 | | | 100,0000 % |
| 182 UVA NIAGARA CX 2 KG | | 1,0400 | 1.040,00 | 1.000,0000 | 100,0000 % |
| | RS | 1,0400 | | | 100,0000 % |
| 181 UVA NIAGARA CX 5,500 KG | | 198,0000 | 2.350.588,25 | 11.871,6578 | 100,0000 % |
| | SP | 86,3500 | | | 43,6111 % |

QUADRO 12 - Analítico por Sub.Grupo e Produto
TODOS PRODUTOS....
Periodo : 01/03/2022 Ate 31/03/2022
*** MR - Micro regioao**

| Cod.Prod. Nome Produto | UF | QUANTIDADE | VALOR | PRECO | % PART |
|--------------------------------|----|--------------------|-----------------------|-------------------|-------------------|
| | | TONELADA | EM R\$ | MEDIO(R\$) | POR UF. |
| 04-FRUTAS NACIONAIS-FN | | 30.870,5443 | 118.264.513,04 | 3.830,9824 | 100,0000 % |
| 181 UVA NIAGARA CX 5,500 KG | | 198,0000 | 2.350.588,25 | 11.871,6578 | 100,0000 % |
| | BA | 111,6500 | | | 56,3889 % |
| 183 UVA RUBI | | 155,3040 | 155.304,00 | 1.000,0000 | 100,0000 % |
| | SP | 96,1040 | | | 61,8812 % |
| | BA | 59,2000 | | | 38,1188 % |
| 411 UVA VITÓRIA | | 178,3920 | 178.392,00 | 1.000,0000 | 100,0000 % |
| | GO | 0,2720 | | | 0,1525 % |
| | SP | 101,3200 | | | 56,7963 % |
| | BA | 76,8000 | | | 43,0513 % |
| 05-FRUTAS IMPORTADAS-FI | | 1.962,8340 | 13.218.959,88 | 6.734,6296 | 100,0000 % |
| 186 AMEIXA ARGENTINA | | 87,6400 | 1.665.160,00 | 19.000,0000 | 100,0000 % |
| | SP | 87,6400 | | | 100,0000 % |
| 187 AMEIXA CHILENA | | 36,0000 | 36.000,00 | 1.000,0000 | 100,0000 % |
| | SP | 36,0000 | | | 100,0000 % |
| 190 DAMASCO | | 3,5000 | 630.000,00 | 180.000,0000 | 100,0000 % |
| | SP | 3,5000 | | | 100,0000 % |
| 373 GRANADILHO | | 2,2800 | 243.200,00 | 106.666,6667 | 100,0000 % |
| | SP | 2,2800 | | | 100,0000 % |
| 191 KIWI CHILENO | | 75,0000 | 1.438.235,30 | 19.176,4706 | 100,0000 % |
| | SP | 75,0000 | | | 100,0000 % |
| 193 MACA AMERICANA | | 106,0000 | 1.083.382,35 | 10.220,5882 | 100,0000 % |
| | SP | 106,0000 | | | 100,0000 % |
| 194 MACA ARGENTINA | | 252,0000 | 2.016.000,00 | 8.000,0000 | 100,0000 % |
| | SP | 252,0000 | | | 100,0000 % |
| 195 MACA CHILENA | | 57,6000 | 448.000,00 | 7.777,7778 | 100,0000 % |
| | SP | 57,6000 | | | 100,0000 % |
| 196 NECTARINA CHILENA | | 12,5000 | 375.000,00 | 30.000,0000 | 100,0000 % |
| | SP | 12,5000 | | | 100,0000 % |
| 200 PERA ARGENTINA | | 246,0000 | 1.845.000,00 | 7.500,0000 | 100,0000 % |
| | SP | 246,0000 | | | 100,0000 % |
| 358 PERA ASIATICA IMPORTADA | | 38,0800 | 1.069.600,00 | 28.088,2352 | 100,0000 % |
| | SP | 38,0800 | | | 100,0000 % |
| 201 PERA CHILENA | | 126,0000 | 126.000,00 | 1.000,0000 | 100,0000 % |
| | SP | 126,0000 | | | 100,0000 % |
| 400 PERA D'ANJOU | | 210,0000 | 210.000,00 | 1.000,0000 | 100,0000 % |
| | SP | 210,0000 | | | 100,0000 % |
| 202 PERA PORTUGUESA | | 114,4700 | 114.470,00 | 1.000,0000 | 100,0000 % |
| | SP | 95,5100 | | | 83,4367 % |
| | SC | 18,9600 | | | 16,5633 % |
| 401 PERA WILLIAM | | 248,5400 | 248.540,00 | 1.000,0000 | 100,0000 % |
| | SP | 181,2200 | | | 72,9138 % |
| | SC | 48,3200 | | | 19,4415 % |
| | PR | 19,0000 | | | 7,6446 % |

QUADRO 12 - Analítico por Sub.Grupo e Produto
TODOS PRODUTOS....
Periodo : 01/03/2022 Ate 31/03/2022
*** MR - Micro regioao**

| Cod.Prod. Nome Produto | UF | QUANTIDADE | VALOR | PRECO | % PART |
|-----------------------------------|----|-------------------|----------------------|-------------------|-------------------|
| | | TONELADA | EM R\$ | MEDIO(R\$) | POR UF. |
| 05-FRUTAS IMPORTADAS-FI | | 1.962,8340 | 13.218.959,88 | 6.734,6296 | 100,0000 % |
| 203 PESSEGO ARGENTINO | | 50,4000 | 819.000,00 | 16.250,0000 | 100,0000 % |
| | SP | 50,4000 | | | 100,0000 % |
| 369 PHYSALES IMPORTADO - COLOMBIA | | 5,0400 | 559.588,23 | 111.029,4113 | 100,0000 % |
| | SP | 5,0400 | | | 100,0000 % |
| 360 ROMA IMPORTADA AMERICANA | | 51,0400 | 51.040,00 | 1.000,0000 | 100,0000 % |
| | GO | 4,8400 | | | 9,4828 % |
| | SP | 46,2000 | | | 90,5172 % |
| 206 TAMARA | | 25,6000 | 25.600,00 | 1.000,0000 | 100,0000 % |
| | SP | 25,6000 | | | 100,0000 % |
| 208 UVA ARGENTINA | | 44,0000 | 44.000,00 | 1.000,0000 | 100,0000 % |
| | SP | 44,0000 | | | 100,0000 % |
| 209 UVA CHILENA | | 38,4000 | 38.400,00 | 1.000,0000 | 100,0000 % |
| | SP | 38,4000 | | | 100,0000 % |
| 210 UVA PASSAS ARGENTINA | | 23,0000 | 23.000,00 | 1.000,0000 | 100,0000 % |
| | SP | 23,0000 | | | 100,0000 % |
| 280 UVA RED GLOB-ARGENTINA | | 38,0160 | 38.016,00 | 1.000,0000 | 100,0000 % |
| | SP | 38,0160 | | | 100,0000 % |
| 403 UVA RIBIER | | 21,0000 | 21.000,00 | 1.000,0000 | 100,0000 % |
| | SP | 21,0000 | | | 100,0000 % |
| 279 UVA THOMPSON-CHILENA | | 50,7280 | 50.728,00 | 1.000,0000 | 100,0000 % |
| | SP | 50,7280 | | | 100,0000 % |
| 06-AVES E OVOS-AO | | 763,1100 | 5.093.195,83 | 6.674,2617 | 100,0000 % |
| 213 FRANGO ABATIDO | | 10,2000 | 10.200,00 | 1.000,0000 | 100,0000 % |
| | GO | 10,2000 | | | 100,0000 % |
| 214 FRANGO CAIPIRA | | 0,4000 | 400,00 | 1.000,0000 | 100,0000 % |
| | GO | 0,4000 | | | 100,0000 % |
| 216 OVO BRANCO EXTRA | | 494,0500 | 3.088.684,36 | 6.251,7647 | 100,0000 % |
| | GO | 494,0500 | | | 100,0000 % |
| 217 OVO BRANCO GRANDE | | 31,2800 | 203.680,00 | 6.511,5090 | 100,0000 % |
| | GO | 31,2800 | | | 100,0000 % |
| 220 OVO BRANCO INDUSTRIAL | | 3,0000 | 3.000,00 | 1.000,0000 | 100,0000 % |
| | GO | 3,0000 | | | 100,0000 % |
| 215 OVO BRANCO JUMBO | | 25,6500 | 158.426,47 | 6.176,4706 | 100,0000 % |
| | GO | 25,6500 | | | 100,0000 % |
| 218 OVO BRANCO MEDIO | | 24,7000 | 178.929,71 | 7.244,1177 | 100,0000 % |
| | GO | 24,7000 | | | 100,0000 % |
| 219 OVO BRANCO PEQUENO | | 17,0000 | 111.350,00 | 6.550,0000 | 100,0000 % |
| | GO | 17,0000 | | | 100,0000 % |
| 353 OVO CAIPIRA CAIXA | | 13,6800 | 148.535,29 | 10.857,8432 | 100,0000 % |
| | GO | 13,6800 | | | 100,0000 % |
| 222 OVO CODORNA | | 30,4000 | 374.411,77 | 12.316,1765 | 100,0000 % |
| | GO | 30,4000 | | | 100,0000 % |

QUADRO 12 - Analítico por Sub.Grupo e Produto
TODOS PRODUTOS....
Periodo : 01/03/2022 Ate 31/03/2022
*** MR - Micro regioao**

| Cod.Prod. Nome Produto | UF | QUANTIDADE | VALOR | PRECO | % PART |
|-----------------------------|----|-----------------|---------------------|-------------------|-------------------|
| | | TONELADA | EM R\$ | MEDIO(R\$) | POR UF. |
| 06-AVES E OVOS-AO | | 763,1100 | 5.093.195,83 | 6.674,2617 | 100,0000 % |
| 224 OVO VERMELHO EXTRA | | 31,7500 | 222.399,41 | 7.004,7059 | 100,0000 % |
| | GO | 31,7500 | | | 100,0000 % |
| 225 OVO VERMELHO GRANDE | | 32,2000 | 236.023,53 | 7.329,9233 | 100,0000 % |
| | GO | 32,2000 | | | 100,0000 % |
| 223 OVO VERMELHO JUMBO | | 21,6000 | 148.470,59 | 6.873,6383 | 100,0000 % |
| | GO | 21,6000 | | | 100,0000 % |
| 226 OVO VERMELHO MEDIO | | 10,8000 | 88.337,65 | 8.179,4117 | 100,0000 % |
| | GO | 10,8000 | | | 100,0000 % |
| 227 OVO VERMELHO PEQUENO | | 16,4000 | 120.347,06 | 7.338,2353 | 100,0000 % |
| | GO | 16,4000 | | | 100,0000 % |
| 07-DIVERSOS | | 864,7950 | 2.738.213,82 | 3.166,3155 | 100,0000 % |
| 229 ACAFRAO | | 1,6120 | 16.120,00 | 10.000,0000 | 100,0000 % |
| | GO | 1,6120 | | | 100,0000 % |
| 228 ACUCAR | | 96,0000 | 160.000,00 | 1.666,6667 | 100,0000 % |
| | GO | 96,0000 | | | 100,0000 % |
| 231 AMENDOIM (SEM CASCA) | | 1,2000 | 14.400,00 | 12.000,0000 | 100,0000 % |
| | GO | 1,2000 | | | 100,0000 % |
| 232 AZEITONA VERDE | | 0,6000 | 18.000,00 | 30.000,0000 | 100,0000 % |
| | GO | 0,6000 | | | 100,0000 % |
| 299 CAFE | | 32,4000 | 32.400,00 | 1.000,0000 | 100,0000 % |
| | GO | 32,4000 | | | 100,0000 % |
| 340 CAIXA TORITO (P/BANANA) | | 9,8000 | 9.800,00 | 1.000,0000 | 100,0000 % |
| | ES | 9,8000 | | | 100,0000 % |
| 285 CANELA | | 0,5000 | 500,00 | 1.000,0000 | 100,0000 % |
| | GO | 0,5000 | | | 100,0000 % |
| 298 COENTRO EM PO | | 0,5200 | 7.800,00 | 15.000,0000 | 100,0000 % |
| | GO | 0,5200 | | | 100,0000 % |
| 281 COLORAL (CORANTE) | | 2,5500 | 51.000,00 | 20.000,0000 | 100,0000 % |
| | GO | 2,5500 | | | 100,0000 % |
| 289 CRAVO DA INDIA | | 0,6300 | 630,00 | 1.000,0000 | 100,0000 % |
| | GO | 0,6300 | | | 100,0000 % |
| 287 CUMIM | | 0,7500 | 750,00 | 1.000,0000 | 100,0000 % |
| | GO | 0,7500 | | | 100,0000 % |
| 239 DOCE | | 6,1500 | 6.150,00 | 1.000,0000 | 100,0000 % |
| | GO | 6,1500 | | | 100,0000 % |
| 240 EMBALAGEM DE PAPEL | | 1,5200 | 15.200,00 | 10.000,0000 | 100,0000 % |
| | GO | 1,5200 | | | 100,0000 % |
| 241 EMBALAGEM DE PLASTICO | | 15,7930 | 236.895,00 | 15.000,0000 | 100,0000 % |
| | GO | 15,7930 | | | 100,0000 % |
| 242 FARINHA DE MANDIOCA | | 145,2000 | 653.400,00 | 4.500,0000 | 100,0000 % |
| | GO | 145,1000 | | | 99,9311 % |
| | MA | 0,1000 | | | 0,0689 % |

QUADRO 12 - Analítico por Sub.Grupo e Produto
TODOS PRODUTOS....
Periodo : 01/03/2022 Ate 31/03/2022
*** MR - Micro regioao**

| Cod.Prod. Nome Produto | UF | QUANTIDADE | VALOR | PRECO | % PART |
|------------------------------|----|-----------------|---------------------|-------------------|-------------------|
| | | TONELADA | EM R\$ | MEDIO(R\$) | POR UF. |
| 07-DIVERSOS | | 864,7950 | 2.738.213,82 | 3.166,3155 | 100,0000 % |
| 259 FARINHA DE MILHO | | 48,0000 | 240.000,00 | 5.000,0000 | 100,0000 % |
| | GO | 48,0000 | | | 100,0000 % |
| 300 FARINHA DE TRIGO | | 31,0000 | 31.000,00 | 1.000,0000 | 100,0000 % |
| | GO | 31,0000 | | | 100,0000 % |
| 262 GELEIA | | 1,6000 | 7.200,00 | 4.500,0000 | 100,0000 % |
| | GO | 1,6000 | | | 100,0000 % |
| 244 GUARIROBA | | 305,1000 | 312.278,82 | 1.023,5294 | 100,0000 % |
| | GO | 305,1000 | | | 100,0000 % |
| 418 MEL DE ABELHA | | 0,4200 | 420,00 | 1.000,0000 | 100,0000 % |
| | GO | 0,4200 | | | 100,0000 % |
| 297 NOZ MOSCADA | | 0,3200 | 320,00 | 1.000,0000 | 100,0000 % |
| | GO | 0,3200 | | | 100,0000 % |
| 245 OLEO DE SOJA | | 46,0000 | 372.058,82 | 8.088,2353 | 100,0000 % |
| | GO | 46,0000 | | | 100,0000 % |
| 246 PIMENTA DO REINO | | 0,2400 | 240,00 | 1.000,0000 | 100,0000 % |
| | GO | 0,2400 | | | 100,0000 % |
| 247 POLVILHO | | 78,4200 | 392.100,00 | 5.000,0000 | 100,0000 % |
| | GO | 78,4200 | | | 100,0000 % |
| 248 QUEIJO | | 4,7380 | 52.954,12 | 11.176,4710 | 100,0000 % |
| | GO | 4,7380 | | | 100,0000 % |
| 249 RAPADURA | | 29,2320 | 102.097,05 | 3.492,6469 | 100,0000 % |
| | GO | 29,2320 | | | 100,0000 % |
| 311 SAL | | 2,4000 | 2.400,00 | 1.000,0000 | 100,0000 % |
| | GO | 2,4000 | | | 100,0000 % |
| 412 TEMPERO CASEIRO COMPLETO | | 2,1000 | 2.100,00 | 1.000,0000 | 100,0000 % |
| | GO | 2,1000 | | | 100,0000 % |
| 08-CEREAIS | | 380,6000 | 1.538.329,41 | 4.041,8534 | 100,0000 % |
| 250 ARROZ | | 189,0000 | 837.529,41 | 4.431,3725 | 100,0000 % |
| | GO | 189,0000 | | | 100,0000 % |
| 251 FEIJAO | | 105,6000 | 633.600,00 | 6.000,0000 | 100,0000 % |
| | GO | 105,6000 | | | 100,0000 % |
| 316 FEIJAO PRETO | | 6,0000 | 6.000,00 | 1.000,0000 | 100,0000 % |
| | GO | 6,0000 | | | 100,0000 % |
| 252 MILHO DE PIPOCA | | 80,0000 | 61.200,00 | 765,0000 | 100,0000 % |
| | GO | 80,0000 | | | 100,0000 % |

TOTAL GERAL

| CODIGO | NOME DO ESTADO | QUANTIDADE | % PARTIC. | TOTAL | PRECO MEDIO |
|--------|-------------------------------------|--------------------|-------------------|-----------------------|-----------------|
| 001 | GO | 39.185,5931 | 52,91537 % | 141.809.363,88 | 3.618,92 |
| | Sub.Total...>>>> | 39.185,5931 | 52,91537 % | 141.809.363,88 | 3.618,92 |
| 005 | BA | 5.397,3350 | 7,28844 % | 26.987.822,68 | 5.000,21 |
| 004 | DF | 57,4820 | 0,07762 % | 215.761,37 | 3.753,55 |
| 020 | ES | 630,9050 | 0,85196 % | 3.092.872,75 | 4.902,28 |

QUADRO 12 - Analítico por Sub.Grupo e Produto

TODOS PRODUTOS....

Periodo : 01/03/2022 Ate 31/03/2022

*** MR - Micro regioao**

| | | | | | |
|-----|-------------------------------------|--------------------|--------------------|-----------------------|-----------------|
| 021 | MA | 0,1000 | 0,00014 % | 450,00 | 4.500,00 |
| 002 | MG | 9.887,6202 | 13,35203 % | 32.308.380,88 | 3.267,56 |
| 012 | PA | 146,0000 | 0,19716 % | 385.531,25 | 2.640,63 |
| 026 | PE | 1.805,0660 | 2,43752 % | 6.967.339,41 | 3.859,88 |
| 023 | PR | 1.358,6000 | 1,83462 % | 6.721.843,20 | 4.947,62 |
| 011 | RN | 1.124,8280 | 1,51894 % | 4.638.464,70 | 4.123,71 |
| 007 | RS | 1.068,1600 | 1,44242 % | 4.232.006,88 | 3.961,96 |
| 022 | SC | 3.782,7720 | 5,10817 % | 15.172.648,73 | 4.010,99 |
| 027 | SE | 46,2580 | 0,06247 % | 136.569,62 | 2.952,35 |
| 003 | SP | 8.828,6159 | 11,92197 % | 46.799.763,17 | 5.300,92 |
| 008 | TO | 734,0000 | 0,99118 % | 1.938.218,75 | 2.640,63 |
| | Sub.Total...>>>> | 34.867,7421 | 47,08463 % | 149.597.673,39 | 4.290,43 |
| | Total Geral>>>> | 74.053,3352 | 100,00000 % | 291.407.037,27 | 3.935,10 |

QUADRO 12 - Sintetico por Sub.Grupo e Produto (GO e Demais UF. Num Total)

TODOS PRODUTOS....

Periodo : 01/03/2022 Ate 31/03/2022

* MR - Micro regioao

| Sub-Grupo | UF | QUANTIDADE | VALOR | PRECO | % PART |
|------------|----------------|-------------------|----------------------|--------------------|------------|
| Produto | | TONELADA | EM R\$ | MEDIO(T R\$) | POR UF. |
| 011 | | 3.456,6172 | 11.641.634,68 | 3.367,9271 | |
| | | | | | |
| 10 | | 140,1900 | 464.184,67 | 3.311,1111 | |
| | GO | 140,1900 | | | 100,0000 % |
| 8 | | 1,2020 | 3.252,47 | 2.705,8825 | |
| | GO | 1,2020 | | | 100,0000 % |
| 11 | | 0,7782 | 6.398,53 | 8.222,2223 | |
| | GO | 0,7770 | | | 99,8458 % |
| | OUTROS ESTADOS | 0,0012 | | | 0,1542 % |
| 12 | | 15,0150 | 45.928,23 | 3.058,8233 | |
| | GO | 15,0150 | | | 100,0000 % |
| 414 | | 0,3330 | 999,00 | 3.000,0000 | |
| | GO | 0,3330 | | | 100,0000 % |
| 415 | | 0,3750 | 1.187,50 | 3.166,6667 | |
| | GO | 0,3750 | | | 100,0000 % |
| 416 | | 0,6660 | 1.887,00 | 2.833,3333 | |
| | GO | 0,6660 | | | 100,0000 % |
| 13 | | 0,1380 | 843,33 | 6.111,1116 | |
| | GO | 0,1380 | | | 100,0000 % |
| 15 | | 71,3160 | 289.226,02 | 4.055,5558 | |
| | GO | 52,8360 | | | 74,0872 % |
| | OUTROS ESTADOS | 18,4800 | | | 25,9128 % |
| 16 | | 20,2500 | 162.000,00 | 8.000,0000 | |
| | GO | 20,2500 | | | 100,0000 % |
| 22 | | 0,3200 | 1.600,00 | 5.000,0000 | |
| | GO | 0,3200 | | | 100,0000 % |
| 17 | | 14,6400 | 171.158,82 | 11.691,1762 | |
| | GO | 14,6400 | | | 100,0000 % |
| 18 | | 0,7800 | 36.201,18 | 46.411,7650 | |
| | GO | 0,7800 | | | 100,0000 % |
| 7 | | 0,0002 | 2,00 | 10.000,0000 | |
| | OUTROS ESTADOS | 0,0002 | | | 100,0000 % |
| 19 | | 30,2720 | 318.098,82 | 10.508,0214 | |
| | GO | 30,2720 | | | 100,0000 % |
| 21 | | 395,5120 | 890.988,58 | 2.252,7473 | |
| | GO | 357,5520 | | | 90,4023 % |
| | OUTROS ESTADOS | 37,9600 | | | 9,5977 % |
| 24 | | 0,1375 | 1.250,00 | 9.090,9091 | |
| | GO | 0,1375 | | | 100,0000 % |
| 23 | | 0,3445 | 1.683,53 | 4.886,8781 | |
| | GO | 0,3445 | | | 100,0000 % |
| 26 | | 0,0005 | 0,50 | 1.000,0000 | |

QUADRO 12 - Sintetico por Sub.Grupo e Produto (GO e Demais UF. Num Total)

TODOS PRODUTOS....

Periodo : 01/03/2022 Ate 31/03/2022

* MR - Micro regioao

| Sub-Grupo | UF | QUANTIDADE | VALOR | PRECO | % PART | |
|------------|----------------|---|--------------------|----------------------|-------------------|------------|
| Produto | | TONELADA | EM R\$ | MEDIO(T R\$) | POR UF. | |
| 011 | | 01-HORTALICAS, FOLHAS, FLOR, HASTES-HFFH | 3.456,6172 | 11.641.634,68 | 3.367,9271 | |
| 26 | | HORENCO | 0,0005 | 0,50 | 1.000,0000 | |
| | GO | | 0,0005 | | | 100,0000 % |
| 25 | | HORTELA | 1,9232 | 16.969,41 | 8.823,5293 | |
| | GO | | 1,9232 | | | 100,0000 % |
| 29 | | MANJERICAO | 0,2846 | 4.227,15 | 14.852,9399 | |
| | GO | | 0,2846 | | | 100,0000 % |
| 30 | | MOSTARDA | 0,0700 | 428,24 | 6.117,6486 | |
| | GO | | 0,0700 | | | 100,0000 % |
| 28 | | MOYASHI | 0,0015 | 27,00 | 18.000,0000 | |
| | GO | | 0,0015 | | | 100,0000 % |
| 31 | | REPOLHO | 2.459,7250 | 7.936.712,70 | 3.226,6667 | |
| | GO | | 1.621,7250 | | | 65,9312 % |
| | OUTROS ESTADOS | | 838,0000 | | | 34,0688 % |
| 32 | | REPOLHO ROXO | 273,1300 | 1.108.277,50 | 4.057,6923 | |
| | GO | | 79,4300 | | | 29,0814 % |
| | OUTROS ESTADOS | | 193,7000 | | | 70,9186 % |
| 33 | | RUCULA | 0,9670 | 5.802,00 | 6.000,0000 | |
| | GO | | 0,9650 | | | 99,7932 % |
| | OUTROS ESTADOS | | 0,0020 | | | 0,2068 % |
| 34 | | SALSA | 28,0200 | 171.622,50 | 6.125,0000 | |
| | GO | | 28,0200 | | | 100,0000 % |
| 35 | | SALSAO | 0,2260 | 678,00 | 3.000,0000 | |
| | GO | | 0,2200 | | | 97,3451 % |
| | OUTROS ESTADOS | | 0,0060 | | | 2,6549 % |
| 009 | | 02-HORTALICAS FRUTOS-HF | 16.285,0040 | 69.476.963,16 | 4.266,3154 | |
| 38 | | ABOBORA GOIANINHA | 113,5800 | 218.000,32 | 1.919,3548 | |
| | GO | | 91,5800 | | | 80,6304 % |
| | OUTROS ESTADOS | | 22,0000 | | | 19,3696 % |
| 419 | | ABOBORA JAPONESA IMPORTADA | 15,0200 | 15.020,00 | 1.000,0000 | |
| | GO | | 0,0200 | | | 0,1332 % |
| | OUTROS ESTADOS | | 15,0000 | | | 99,8668 % |
| 39 | | ABOBORA JAPONESA (KABUTIA) | 1.575,6000 | 5.108.390,63 | 3.242,1875 | |
| | GO | | 558,6000 | | | 35,4532 % |
| | OUTROS ESTADOS | | 1.017,0000 | | | 64,5468 % |
| 40 | | ABOBORA MADURA (BAIANA) | 10,6800 | 10.680,00 | 1.000,0000 | |
| | GO | | 10,6800 | | | 100,0000 % |
| 42 | | ABOBORA (MORANGA) | 25,1000 | 43.715,83 | 1.741,6666 | |
| | GO | | 25,1000 | | | 100,0000 % |
| 41 | | ABOBORA VERDE COMUM-1 | 805,8600 | 2.832.360,90 | 3.514,7059 | |
| | GO | | 800,3200 | | | 99,3125 % |
| | OUTROS ESTADOS | | 5,5400 | | | 0,6875 % |

| Sub-Grupo | UF | QUANTIDADE | VALOR | PRECO | % PART |
|--------------------------------|----------------|--------------------|----------------------|--------------------|------------|
| Produto | | TONELADA | EM R\$ | MEDIO(T R\$) | POR UF. |
| 009 | | 16.285,0040 | 69.476.963,16 | 4.266,3154 | |
| 02-HORTALICAS FRUTOS-HF | | | | | |
| 43 | | 121,2800 | 303.200,00 | 2.500,0000 | |
| | GO | 110,9600 | | | 91,4908 % |
| | OUTROS ESTADOS | 10,3200 | | | 8,5092 % |
| 44 | | 244,8400 | 829.117,28 | 3.386,3637 | |
| | GO | 244,5800 | | | 99,8938 % |
| | OUTROS ESTADOS | 0,2600 | | | 0,1062 % |
| 45 | | 175,0060 | 483.048,24 | 2.760,1810 | |
| | GO | 174,8760 | | | 99,9257 % |
| | OUTROS ESTADOS | 0,1300 | | | 0,0743 % |
| 46 | | 993,6300 | 2.563.777,95 | 2.580,2139 | |
| | GO | 974,9300 | | | 98,1180 % |
| | OUTROS ESTADOS | 18,7000 | | | 1,8820 % |
| 49 | | 16,1500 | 47.500,00 | 2.941,1765 | |
| | GO | 16,1500 | | | 100,0000 % |
| 50 | | 450,7550 | 1.653.288,23 | 3.667,8201 | |
| | GO | 446,5730 | | | 99,0722 % |
| | OUTROS ESTADOS | 4,1820 | | | 0,9278 % |
| 51 | | 17,6440 | 42.105,00 | 2.386,3636 | |
| | GO | 17,6440 | | | 100,0000 % |
| 52 | | 25,5060 | 86.791,25 | 3.402,7778 | |
| | GO | 25,5060 | | | 100,0000 % |
| 53 | | 1.611,5280 | 3.043.997,31 | 1.888,8889 | |
| | GO | 1.597,8480 | | | 99,1511 % |
| | OUTROS ESTADOS | 13,6800 | | | 0,8489 % |
| 55 | | 204,6660 | 1.023.330,00 | 5.000,0000 | |
| | GO | 204,6660 | | | 100,0000 % |
| 54 | | 1.171,8080 | 3.744.145,90 | 3.195,1872 | |
| | GO | 1.166,3080 | | | 99,5306 % |
| | OUTROS ESTADOS | 5,5000 | | | 0,4694 % |
| 255 | | 233,3250 | 686.250,00 | 2.941,1765 | |
| | GO | 233,3250 | | | 100,0000 % |
| 317 | | 0,1370 | 5.297,33 | 38.666,6664 | |
| | GO | 0,1370 | | | 100,0000 % |
| 56 | | 32,9520 | 669.337,50 | 20.312,5000 | |
| | GO | 32,7370 | | | 99,3475 % |
| | OUTROS ESTADOS | 0,2150 | | | 0,6525 % |
| 57 | | 0,9970 | 35.518,13 | 35.625,0000 | |
| | GO | 0,9970 | | | 100,0000 % |
| 47 | | 57,0470 | 848.993,59 | 14.882,3530 | |
| | GO | 54,9570 | | | 96,3364 % |
| | OUTROS ESTADOS | 2,0900 | | | 3,6636 % |

QUADRO 12 - Sintetico por Sub.Grupo e Produto (GO e Demais UF. Num Total)

TODOS PRODUTOS....

Periodo : 01/03/2022 Ate 31/03/2022

* MR - Micro regioao

| Sub-Grupo | Produto | UF | QUANTIDADE | VALOR | PRECO | % PART |
|------------|---------------------------------------|----------------|--------------------|----------------------|-------------------|------------|
| | | | TONELADA | EM R\$ | MEDIO(T R\$) | POR UF. |
| 009 | 02-HORTALICAS FRUTOS-HF | | 16.285,0040 | 69.476.963,16 | 4.266,3154 | |
| 256 | PIMENTA DEDO-DE-MOCA | | 2,7350 | 43.589,06 | 15.937,5000 | |
| | | GO | 2,5350 | | | 92,6874 % |
| | | OUTROS ESTADOS | 0,2000 | | | 7,3126 % |
| 405 | PIMENTA HABANERO | | 0,7500 | 750,00 | 1.000,0000 | 100,0000 % |
| | | GO | 0,7500 | | | |
| 410 | PIMENTA JALAPEÑO | | 0,9870 | 987,00 | 1.000,0000 | 100,0000 % |
| | | GO | 0,9870 | | | |
| 59 | PIMENTA MALAGUETA | | 3,5590 | 75.628,75 | 21.250,0000 | 100,0000 % |
| | | GO | 3,5590 | | | |
| 60 | PIMENTAO | | 302,1800 | 1.475.349,40 | 4.882,3529 | 99,6691 % |
| | | GO | 301,1800 | | | 0,3309 % |
| | | OUTROS ESTADOS | 1,0000 | | | |
| 392 | PIMENTAO AMARELO - Estufa | | 43,2300 | 43.230,00 | 1.000,0000 | 2,8452 % |
| | | GO | 1,2300 | | | 97,1548 % |
| | | OUTROS ESTADOS | 42,0000 | | | |
| 391 | PIMENTAO VERMELHO (Estufa) | | 36,1500 | 36.150,00 | 1.000,0000 | 3,1812 % |
| | | GO | 1,1500 | | | 96,8188 % |
| | | OUTROS ESTADOS | 35,0000 | | | |
| 61 | QUIABO | | 420,8400 | 2.033.470,59 | 4.831,9328 | 99,7006 % |
| | | GO | 419,5800 | | | 0,2994 % |
| | | OUTROS ESTADOS | 1,2600 | | | |
| 65 | TOMATE CEREJA BDJ | | 5,2990 | 15.897,00 | 3.000,0000 | 100,0000 % |
| | | GO | 5,2990 | | | |
| 393 | TOMATE CEREJA CAIXA | | 300,5200 | 2.245.362,50 | 7.471,5909 | 88,8799 % |
| | | GO | 267,1020 | | | 11,1201 % |
| | | OUTROS ESTADOS | 33,4180 | | | |
| 64 | TOMATE LONGA VIDA | | 3.537,2260 | 19.248.022,05 | 5.441,5585 | 94,1903 % |
| | | GO | 3.331,7240 | | | 5,8097 % |
| | | OUTROS ESTADOS | 205,5020 | | | |
| 63 | TOMATE SALADA | | 0,0660 | 590,00 | 8.939,3939 | 100,0000 % |
| | | OUTROS ESTADOS | 0,0660 | | | |
| 62 | TOMATE SALADETE | | 3.491,7960 | 18.139.199,95 | 5.194,8052 | 91,2814 % |
| | | GO | 3.187,3600 | | | 8,7186 % |
| | | OUTROS ESTADOS | 304,4360 | | | |
| 67 | VAGEM | | 236,5350 | 1.824.851,48 | 7.714,9322 | 99,4504 % |
| | | GO | 235,2350 | | | 0,5496 % |
| | | OUTROS ESTADOS | 1,3000 | | | |
| 012 | 03-RAIZES-TUBERCULOS-BULBO-RTB | | 19.469,8307 | 69.435.227,47 | 3.566,2985 | |
| 69 | ALHO ARGENTINO | | 97,0000 | 1.649.000,00 | 17.000,0000 | 100,0000 % |
| | | OUTROS ESTADOS | 97,0000 | | | |
| 72 | ALHO NACIONAL | | 462,9200 | 7.502.027,08 | 16.205,8824 | |

QUADRO 12 - Sintetico por Sub.Grupo e Produto (GO e Demais UF. Num Total)

TODOS PRODUTOS....

Periodo : 01/03/2022 Ate 31/03/2022

* MR - Micro regioao

| Sub-Grupo | UF | QUANTIDADE | VALOR | PRECO | % PART |
|------------|----------------|---------------------------------------|--------------------|----------------------|--------------------|
| Produto | | TONELADA | EM R\$ | MEDIO(T R\$) | POR UF. |
| 012 | | 03-RAIZES-TUBERCULOS-BULBO-RTB | 19.469,8307 | 69.435.227,47 | 3.566,2985 |
| 72 | | ALHO NACIONAL | 462,9200 | 7.502.027,08 | 16.205,8824 |
| | GO | 360,9200 | | | 77,9660 % |
| | OUTROS ESTADOS | 102,0000 | | | 22,0340 % |
| 73 | | ALHO PORRO | 0,0750 | 150,00 | 2.000,0000 |
| | OUTROS ESTADOS | 0,0750 | | | 100,0000 % |
| 345 | | BATATA BOLINHA | 1.881,0000 | 4.934.858,84 | 2.623,5294 |
| | OUTROS ESTADOS | 1.881,0000 | | | 100,0000 % |
| 74 | | BATATA COMUM DIVERSAS | 2.589,0000 | 6.822.776,48 | 2.635,2941 |
| | OUTROS ESTADOS | 2.589,0000 | | | 100,0000 % |
| 75 | | BATATA DOCE | 1.835,9040 | 2.947.345,90 | 1.605,3922 |
| | GO | 1.835,9040 | | | 100,0000 % |
| 76 | | BATATA LISA (ACHATI-BINJ) | 3.314,9500 | 14.546.780,61 | 4.388,2353 |
| | OUTROS ESTADOS | 3.314,9500 | | | 100,0000 % |
| 77 | | BATATA SALSA (MANDIOCA SALSA) | 41,9200 | 648.835,29 | 15.477,9412 |
| | OUTROS ESTADOS | 41,9200 | | | 100,0000 % |
| 338 | | BATATA YAKON | 19,8000 | 198.000,00 | 10.000,0000 |
| | OUTROS ESTADOS | 19,8000 | | | 100,0000 % |
| 78 | | BETERRABA | 894,1600 | 3.418.847,05 | 3.823,5294 |
| | GO | 818,3600 | | | 91,5228 % |
| | OUTROS ESTADOS | 75,8000 | | | 8,4772 % |
| 80 | | CARA | 1.490,7910 | 3.726.977,50 | 2.500,0000 |
| | GO | 1.490,7910 | | | 100,0000 % |
| 83 | | CEBOLA NACIONAL | 2.004,0800 | 6.249.565,26 | 3.118,4210 |
| | GO | 103,0400 | | | 5,1415 % |
| | OUTROS ESTADOS | 1.901,0400 | | | 94,8585 % |
| 84 | | CENOURA | 1.517,6910 | 9.841.609,74 | 6.484,5939 |
| | GO | 1.476,7410 | | | 97,3018 % |
| | OUTROS ESTADOS | 40,9500 | | | 2,6982 % |
| 86 | | GENGIBRE | 176,0850 | 828.635,29 | 4.705,8823 |
| | GO | 2,8500 | | | 1,6185 % |
| | OUTROS ESTADOS | 173,2350 | | | 98,3815 % |
| 89 | | INHAME | 1.493,4720 | 3.806.889,44 | 2.549,0196 |
| | GO | 1.479,5040 | | | 99,0647 % |
| | OUTROS ESTADOS | 13,9680 | | | 0,9353 % |
| 90 | | MANDIOCA | 1.649,3750 | 2.309.125,00 | 1.400,0000 |
| | GO | 1.647,8750 | | | 99,9091 % |
| | OUTROS ESTADOS | 1,5000 | | | 0,0909 % |
| 93 | | NABO | 0,7575 | 1.515,00 | 2.000,0000 |
| | GO | 0,7500 | | | 99,0099 % |
| | OUTROS ESTADOS | 0,0075 | | | 0,9901 % |
| 94 | | RABANETE | 0,8502 | 2.289,00 | 2.692,3077 |



CENTRAIS DE ABASTECIMENTO DE GOIAS

QUADRO 12 - Sintetico por Sub.Grupo e Produto (GO e Demais UF. Num Total)
TODOS PRODUTOS....
Periodo : 01/03/2022 Ate 31/03/2022
*** MR - Micro regioao**

Pagina.: 6
 Emitido: 26/04/2022
 Hora.....: 10:20:43

| Sub-Grupo | UF | QUANTIDADE | VALOR | PRECO | % PART |
|------------|----|---------------------------------------|--------------------|-----------------------|--------------------|
| Produto | | TONELADA | EM R\$ | MEDIO(T R\$) | POR UF. |
| 012 | | 03-RAIZES-TUBERCULOS-BULBO-RTB | 19.469,8307 | 69.435.227,47 | 3.566,2985 |
| 94 | | RABANETE | 0,8502 | 2.289,00 | 2.692,3077 |
| | | GO | 0,8450 | | 99,3884 % |
| | | OUTROS ESTADOS | 0,0052 | | 0,6116 % |
| 014 | | 04-FRUTAS NACIONAIS-FN | 30.870,5443 | 118.264.513,04 | 3.830,9824 |
| 294 | | ABACATE COMUM | 348,7200 | 1.596.483,75 | 4.578,1250 |
| | | GO | 215,7200 | | 61,8605 % |
| | | OUTROS ESTADOS | 133,0000 | | 38,1395 % |
| 98 | | ABACATE MANTEIGA | 770,0000 | 4.114.687,50 | 5.343,7500 |
| | | GO | 24,0000 | | 3,1169 % |
| | | OUTROS ESTADOS | 746,0000 | | 96,8831 % |
| 100 | | ABACAXI PEROLA | 2.288,3000 | 6.042.542,19 | 2.640,6250 |
| | | GO | 1.064,3000 | | 46,5105 % |
| | | OUTROS ESTADOS | 1.224,0000 | | 53,4895 % |
| 394 | | ABIU | 6,3000 | 6.300,00 | 1.000,0000 |
| | | OUTROS ESTADOS | 6,3000 | | 100,0000 % |
| 101 | | ACEROLA | 0,0050 | 130,00 | 26.000,0000 |
| | | GO | 0,0050 | | 100,0000 % |
| 102 | | AMEIXA NACIONAL | 90,2560 | 1.057.687,50 | 11.718,7500 |
| | | OUTROS ESTADOS | 90,2560 | | 100,0000 % |
| 308 | | ATEMOIA | 9,3600 | 129.388,23 | 13.823,5293 |
| | | GO | 0,9600 | | 10,2564 % |
| | | OUTROS ESTADOS | 8,4000 | | 89,7436 % |
| 309 | | AVOCADO | 50,4000 | 1.061.156,25 | 21.054,6875 |
| | | OUTROS ESTADOS | 50,4000 | | 100,0000 % |
| 104 | | BANANA MACA | 430,6200 | 1.722.480,00 | 4.000,0000 |
| | | GO | 360,1200 | | 83,6283 % |
| | | OUTROS ESTADOS | 70,5000 | | 16,3717 % |
| 105 | | BANANA MARMELO | 326,5500 | 1.268.102,50 | 3.883,3333 |
| | | GO | 284,5500 | | 87,1383 % |
| | | OUTROS ESTADOS | 42,0000 | | 12,8617 % |
| 106 | | BANANA NANICA | 375,0000 | 1.006.578,95 | 2.684,2105 |
| | | GO | 314,2500 | | 83,8000 % |
| | | OUTROS ESTADOS | 60,7500 | | 16,2000 % |
| 306 | | BANANA OURO | 64,5000 | 198.558,83 | 3.078,4314 |
| | | GO | 57,0000 | | 88,3721 % |
| | | OUTROS ESTADOS | 7,5000 | | 11,6279 % |
| 107 | | BANANA PRATA | 469,9113 | 1.514.158,62 | 3.222,2222 |
| | | GO | 345,1563 | | 73,4514 % |
| | | OUTROS ESTADOS | 124,7550 | | 26,5486 % |
| 108 | | BANANA TERRA | 445,2000 | 2.194.757,88 | 4.929,8245 |
| | | GO | 240,4500 | | 54,0094 % |
| | | OUTROS ESTADOS | 204,7500 | | 45,9906 % |



CENTRAIS DE ABASTECIMENTO DE GOIAS

QUADRO 12 - Sintetico por Sub.Grupo e Produto (GO e Demais UF. Num Total)
TODOS PRODUTOS....
Periodo : 01/03/2022 Ate 31/03/2022
*** MR - Micro regioao**

Pagina.: 7
 Emitido: 26/04/2022
 Hora..... 10:20:43

| Sub-Grupo | UF | QUANTIDADE | VALOR | PRECO | % PART |
|------------|----------------|-------------------------------|--------------------|-----------------------|---------------------|
| Produto | | TONELADA | EM R\$ | MEDIO(T R\$) | POR UF. |
| 014 | | 04-FRUTAS NACIONAIS-FN | 30.870,5443 | 118.264.513,04 | 3.830,9824 |
| 109 | | CAJAMANGA | 30,9320 | 90.218,33 | 2.916,6667 |
| | GO | | 30,9320 | | 100,0000 % |
| 110 | | CAJU | 62,4000 | 342.588,24 | 5.490,1961 |
| | OUTROS ESTADOS | | 62,4000 | | 100,0000 % |
| 111 | | CAQUI CX C/12 KG | 193,8000 | 193.800,00 | 1.000,0000 |
| | GO | | 1,6800 | | 0,8669 % |
| | OUTROS ESTADOS | | 192,1200 | | 99,1331 % |
| 112 | | CAQUI CX C/9 KG | 0,9000 | 7.794,12 | 8.660,1307 |
| | GO | | 0,9000 | | 100,0000 % |
| 114 | | CARAMBOLA (SP) | 5,7500 | 274.647,06 | 47.764,7060 |
| | OUTROS ESTADOS | | 5,7500 | | 100,0000 % |
| 116 | | CEREJA | 5,0000 | 437.500,00 | 87.500,0000 |
| | OUTROS ESTADOS | | 5,0000 | | 100,0000 % |
| 118 | | COCO SECO | 32,0000 | 140.000,00 | 4.375,0000 |
| | GO | | 16,0000 | | 50,0000 % |
| | OUTROS ESTADOS | | 16,0000 | | 50,0000 % |
| 119 | | COCO VERDE | 13,5000 | 17.682,35 | 1.309,8040 |
| | OUTROS ESTADOS | | 13,5000 | | 100,0000 % |
| 121 | | FIGO DA INDIA | 2,8000 | 2.800,00 | 1.000,0000 |
| | OUTROS ESTADOS | | 2,8000 | | 100,0000 % |
| 122 | | FIGO MADURO (ROXO) | 5,4400 | 144.941,18 | 26.643,5988 |
| | OUTROS ESTADOS | | 5,4400 | | 100,0000 % |
| 123 | | FIGO VERDE | 93,6000 | 624.000,00 | 6.666,6667 |
| | OUTROS ESTADOS | | 93,6000 | | 100,0000 % |
| 124 | | FRANBOESA | 4,2000 | 901.764,71 | 214.705,8823 |
| | OUTROS ESTADOS | | 4,2000 | | 100,0000 % |
| 97 | | GOIABA | 76,1400 | 230.799,38 | 3.031,2500 |
| | GO | | 75,4400 | | 99,0806 % |
| | OUTROS ESTADOS | | 0,7000 | | 0,9194 % |
| 125 | | GOIABA VACUO | 63,0000 | 63.000,00 | 1.000,0000 |
| | OUTROS ESTADOS | | 63,0000 | | 100,0000 % |
| 291 | | GRAVIOLA | 43,1000 | 394.238,23 | 9.147,0588 |
| | GO | | 1,0000 | | 2,3202 % |
| | OUTROS ESTADOS | | 42,1000 | | 97,6798 % |
| 396 | | KINO | 9,6000 | 9.600,00 | 1.000,0000 |
| | OUTROS ESTADOS | | 9,6000 | | 100,0000 % |
| 295 | | KIWI NACIONAL | 123,0400 | 1.722.560,00 | 14.000,0000 |
| | OUTROS ESTADOS | | 123,0400 | | 100,0000 % |
| 132 | | LARANJA LIMA | 313,3750 | 877.450,00 | 2.800,0000 |
| | GO | | 5,8750 | | 1,8748 % |
| | OUTROS ESTADOS | | 307,5000 | | 98,1252 % |

QUADRO 12 - Sintetico por Sub.Grupo e Produto (GO e Demais UF. Num Total)

TODOS PRODUTOS....

Periodo : 01/03/2022 Ate 31/03/2022

* MR - Micro regioao

| Sub-Grupo | Produto | UF | QUANTIDADE | VALOR | PRECO | % PART |
|------------|---------------------------------|----------------|--------------------|-----------------------|--------------------|------------|
| | | | TONELADA | EM R\$ | MEDIO(T R\$) | POR UF. |
| 014 | 04-FRUTAS NACIONAIS-FN | | 30.870,5443 | 118.264.513,04 | 3.830,9824 | |
| 133 | LARANJA PERA RIO | | 3.277,9980 | 5.463.330,00 | 1.666,6667 | |
| | | GO | 2.782,9980 | | | 84,8993 % |
| | | OUTROS ESTADOS | 495,0000 | | | 15,1007 % |
| 135 | LIMAO CHINA | | 67,8000 | 203.400,00 | 3.000,0000 | |
| | | GO | 67,8000 | | | 100,0000 % |
| 136 | LIMAO GALEGO | | 10,3600 | 51.800,00 | 5.000,0000 | |
| | | GO | 10,3600 | | | 100,0000 % |
| 357 | LIMAO NACIONAL SICILIANO | | 193,0500 | 1.461.123,53 | 7.568,6275 | |
| | | OUTROS ESTADOS | 193,0500 | | | 100,0000 % |
| 275 | LIMAO TAHITI (SP) | | 671,3200 | 1.283.405,88 | 1.911,7647 | |
| | | OUTROS ESTADOS | 671,3200 | | | 100,0000 % |
| 137 | LIMAO TAITI - GO | | 1.561,6200 | 2.365.395,03 | 1.514,7059 | |
| | | GO | 1.561,6200 | | | 100,0000 % |
| 142 | MACA NACIONAL FUGI (CART) T150 | | 911,7360 | 6.093.137,67 | 6.683,0066 | |
| | | OUTROS ESTADOS | 911,7360 | | | 100,0000 % |
| 143 | MACA NACIONAL FUGI (SOLTA) | | 1.093,6000 | 3.795.435,31 | 3.470,5882 | |
| | | OUTROS ESTADOS | 1.093,6000 | | | 100,0000 % |
| 139 | MACA NACIONAL GALA (SOLTA) | | 1.261,4400 | 3.914.174,15 | 3.102,9412 | |
| | | OUTROS ESTADOS | 1.261,4400 | | | 100,0000 % |
| 140 | MACA NACIONAL GOLDEN (CART) | | 57,6000 | 320.000,00 | 5.555,5556 | |
| | | OUTROS ESTADOS | 57,6000 | | | 100,0000 % |
| 138 | MACA NAICONAL GALA (CART.) T150 | | 884,0000 | 3.609.666,68 | 4.083,3334 | |
| | | OUTROS ESTADOS | 884,0000 | | | 100,0000 % |
| 146 | MAMAO FORMOSA | | 1.685,2200 | 9.268.710,00 | 5.500,0000 | |
| | | GO | 253,2200 | | | 15,0259 % |
| | | OUTROS ESTADOS | 1.432,0000 | | | 84,9741 % |
| 147 | MAMAO HAVAI (GO) | | 691,8080 | 6.053.320,00 | 8.750,0000 | |
| | | GO | 94,2080 | | | 13,6177 % |
| | | OUTROS ESTADOS | 597,6000 | | | 86,3823 % |
| 148 | MAMAO HAVAI (SP) | | 91,2000 | 1.236.266,66 | 13.555,5555 | |
| | | OUTROS ESTADOS | 91,2000 | | | 100,0000 % |
| 390 | MANGA KEITH | | 104,0000 | 104.000,00 | 1.000,0000 | |
| | | OUTROS ESTADOS | 104,0000 | | | 100,0000 % |
| 314 | MANGA PALMER | | 481,9200 | 1.807.200,00 | 3.750,0000 | |
| | | GO | 259,4200 | | | 53,8305 % |
| | | OUTROS ESTADOS | 222,5000 | | | 46,1695 % |
| 159 | MANGA TOMMYS (GO) | | 651,5000 | 2.153.782,36 | 3.305,8824 | |
| | | GO | 349,0000 | | | 53,5687 % |
| | | OUTROS ESTADOS | 302,5000 | | | 46,4313 % |
| 160 | MANGA TOMYS (SP) | | 86,1000 | 86.100,00 | 1.000,0000 | |
| | | OUTROS ESTADOS | 86,1000 | | | 100,0000 % |

QUADRO 12 - Sintetico por Sub.Grupo e Produto (GO e Demais UF. Num Total)

TODOS PRODUTOS....

Periodo : 01/03/2022 Ate 31/03/2022

* MR - Micro regioao

| Sub-Grupo | Produto | UF | QUANTIDADE | VALOR | PRECO | % PART |
|------------|-------------------------------|----------------|--------------------|-----------------------|-------------------|------------|
| | | | TONELADA | EM R\$ | MEDIO(T R\$) | POR UF. |
| 014 | 04-FRUTAS NACIONAIS-FN | | 30.870,5443 | 118.264.513,04 | 3.830,9824 | |
| 161 | MARACUJA AZEDO | | 486,5520 | 2.313.507,08 | 4.754,9020 | |
| | | GO | 266,4720 | | | 54,7674 % |
| | | OUTROS ESTADOS | 220,0800 | | | 45,2326 % |
| 9 | MARACUJA DOCE | | 34,0800 | 1.007.364,70 | 29.558,8235 | |
| | | OUTROS ESTADOS | 34,0800 | | | 100,0000 % |
| 163 | MELANCIA | | 1.547,8110 | 4.561.490,34 | 2.947,0590 | |
| | | GO | 442,3110 | | | 28,5766 % |
| | | OUTROS ESTADOS | 1.105,5000 | | | 71,4234 % |
| 372 | MELANCIA BABY | | 162,0000 | 914.823,53 | 5.647,0588 | |
| | | OUTROS ESTADOS | 162,0000 | | | 100,0000 % |
| 352 | MELAO AMARELO COMUM | | 603,4280 | 3.004.462,93 | 4.978,9916 | |
| | | OUTROS ESTADOS | 603,4280 | | | 100,0000 % |
| 347 | MELAO DELICIA | | 610,5400 | 610.540,00 | 1.000,0000 | |
| | | OUTROS ESTADOS | 610,5400 | | | 100,0000 % |
| 165 | MELAO GALIA | | 606,5220 | 3.007.125,90 | 4.957,9832 | |
| | | OUTROS ESTADOS | 606,5220 | | | 100,0000 % |
| 350 | MELAO MELICIA | | 627,2000 | 627.200,00 | 1.000,0000 | |
| | | OUTROS ESTADOS | 627,2000 | | | 100,0000 % |
| 265 | MELAO ORANGE | | 184,1000 | 2.772.329,42 | 15.058,8236 | |
| | | OUTROS ESTADOS | 184,1000 | | | 100,0000 % |
| 349 | MELAO PELE DE SAPO | | 451,8360 | 2.515.473,51 | 5.567,2269 | |
| | | OUTROS ESTADOS | 451,8360 | | | 100,0000 % |
| 348 | MELAO PRINCE | | 449,4000 | 449.400,00 | 1.000,0000 | |
| | | OUTROS ESTADOS | 449,4000 | | | 100,0000 % |
| 351 | MELAO REI | | 336,8680 | 2.568.972,36 | 7.626,0504 | |
| | | OUTROS ESTADOS | 336,8680 | | | 100,0000 % |
| 361 | MIRTILO NACIONAL | | 2,0000 | 300.000,00 | 150.000,0000 | |
| | | OUTROS ESTADOS | 2,0000 | | | 100,0000 % |
| 166 | MORANGO | | 23,6850 | 427.258,83 | 18.039,2160 | |
| | | GO | 10,4010 | | | 43,9139 % |
| | | OUTROS ESTADOS | 13,2840 | | | 56,0861 % |
| 169 | PEQUI | | 13,8560 | 17.574,71 | 1.268,3823 | |
| | | GO | 0,1600 | | | 1,1547 % |
| | | OUTROS ESTADOS | 13,6960 | | | 98,8453 % |
| 417 | PEQUI CONGELA - VÁCUO | | 0,0200 | 20,00 | 1.000,0000 | |
| | | GO | 0,0200 | | | 100,0000 % |
| 170 | PERA NACIONAL | | 1.008,7200 | 4.079.382,36 | 4.044,1176 | |
| | | OUTROS ESTADOS | 1.008,7200 | | | 100,0000 % |
| 368 | PHYSALES NACIONAL | | 6,9000 | 201.588,24 | 29.215,6863 | |
| | | OUTROS ESTADOS | 6,9000 | | | 100,0000 % |

QUADRO 12 - Sintetico por Sub.Grupo e Produto (GO e Demais UF. Num Total)

TODOS PRODUTOS....

Periodo : 01/03/2022 Ate 31/03/2022

* MR - Micro regioao

| Sub-Grupo | Produto | UF | QUANTIDADE | VALOR | PRECO | % PART |
|------------|--------------------------------|----------------|--------------------|-----------------------|-------------------|------------|
| | | | TONELADA | EM R\$ | MEDIO(T R\$) | POR UF. |
| 014 | 04-FRUTAS NACIONAIS-FN | | 30.870,5443 | 118.264.513,04 | 3.830,9824 | |
| 172 | PINHA | | 10,6170 | 349.736,47 | 32.941,1763 | |
| | | GO | 3,0210 | | | 28,4544 % |
| | | OUTROS ESTADOS | 7,5960 | | | 71,5456 % |
| 173 | PINHAO | | 54,0000 | 552.352,94 | 10.228,7582 | |
| | | OUTROS ESTADOS | 54,0000 | | | 100,0000 % |
| 363 | PITAYA VERMELHA NACIONAL | | 3,6660 | 136.396,77 | 37.205,8825 | |
| | | GO | 3,6660 | | | 100,0000 % |
| 174 | ROMA | | 2,0000 | 75.000,00 | 37.500,0000 | |
| | | OUTROS ESTADOS | 2,0000 | | | 100,0000 % |
| 177 | TANGERINA MURCOT | | 157,5000 | 259.411,77 | 1.647,0588 | |
| | | OUTROS ESTADOS | 157,5000 | | | 100,0000 % |
| 178 | TANGERINA PONKAM | | 1.941,8080 | 5.197.768,90 | 2.676,7677 | |
| | | GO | 1.906,6080 | | | 98,1873 % |
| | | OUTROS ESTADOS | 35,2000 | | | 1,8127 % |
| 371 | TANGERINA VERONA | | 132,0000 | 132.000,00 | 1.000,0000 | |
| | | OUTROS ESTADOS | 132,0000 | | | 100,0000 % |
| 318 | UVA BENITAKA | | 20,0800 | 212.611,76 | 10.588,2352 | |
| | | OUTROS ESTADOS | 20,0800 | | | 100,0000 % |
| 367 | UVA CRINSON NACIONAL | | 7,9600 | 146.616,18 | 18.419,1176 | |
| | | OUTROS ESTADOS | 7,9600 | | | 100,0000 % |
| 320 | UVA ISABEL | | 110,4000 | 110.400,00 | 1.000,0000 | |
| | | OUTROS ESTADOS | 110,4000 | | | 100,0000 % |
| 179 | UVA ITALIA | | 124,6880 | 1.288.137,06 | 10.330,8824 | |
| | | OUTROS ESTADOS | 124,6880 | | | 100,0000 % |
| 380 | UVA NACIONAL RED GLOBE | | 81,6000 | 81.600,00 | 1.000,0000 | |
| | | OUTROS ESTADOS | 81,6000 | | | 100,0000 % |
| 182 | UVA NIAGARA CX 2 KG | | 1,0400 | 1.040,00 | 1.000,0000 | |
| | | OUTROS ESTADOS | 1,0400 | | | 100,0000 % |
| 181 | UVA NIAGARA CX 5,500 KG | | 198,0000 | 2.350.588,25 | 11.871,6578 | |
| | | OUTROS ESTADOS | 198,0000 | | | 100,0000 % |
| 183 | UVA RUBI | | 155,3040 | 155.304,00 | 1.000,0000 | |
| | | OUTROS ESTADOS | 155,3040 | | | 100,0000 % |
| 411 | UVA VITÓRIA | | 178,3920 | 178.392,00 | 1.000,0000 | |
| | | GO | 0,2720 | | | 0,1525 % |
| | | OUTROS ESTADOS | 178,1200 | | | 99,8475 % |
| 015 | 05-FRUTAS IMPORTADAS-FI | | 1.962,8340 | 13.218.959,88 | 6.734,6296 | |
| 186 | AMEIXA ARGENTINA | | 87,6400 | 1.665.160,00 | 19.000,0000 | |
| | | OUTROS ESTADOS | 87,6400 | | | 100,0000 % |
| 187 | AMEIXA CHILENA | | 36,0000 | 36.000,00 | 1.000,0000 | |
| | | OUTROS ESTADOS | 36,0000 | | | 100,0000 % |

QUADRO 12 - Sintetico por Sub.Grupo e Produto (GO e Demais UF. Num Total)

TODOS PRODUTOS....

Periodo : 01/03/2022 Ate 31/03/2022

*** MR - Micro regioao**

| Sub-Grupo | UF | QUANTIDADE | VALOR | PRECO | % PART | |
|------------|----|--------------------------------|-------------------|----------------------|-------------------|------------|
| Produto | | TONELADA | EM R\$ | MEDIO(T R\$) | POR UF. | |
| 015 | | 05-FRUTAS IMPORTADAS-FI | 1.962,8340 | 13.218.959,88 | 6.734,6296 | |
| 190 | | DAMASCO | 3,5000 | 630.000,00 | 180.000,0000 | |
| | | OUTROS ESTADOS | 3,5000 | | | 100,0000 % |
| 373 | | GRANADILHO | 2,2800 | 243.200,00 | 106.666,6667 | |
| | | OUTROS ESTADOS | 2,2800 | | | 100,0000 % |
| 191 | | KIWI CHILENO | 75,0000 | 1.438.235,30 | 19.176,4706 | |
| | | OUTROS ESTADOS | 75,0000 | | | 100,0000 % |
| 193 | | MACA AMERICANA | 106,0000 | 1.083.382,35 | 10.220,5882 | |
| | | OUTROS ESTADOS | 106,0000 | | | 100,0000 % |
| 194 | | MACA ARGENTINA | 252,0000 | 2.016.000,00 | 8.000,0000 | |
| | | OUTROS ESTADOS | 252,0000 | | | 100,0000 % |
| 195 | | MACA CHILENA | 57,6000 | 448.000,00 | 7.777,7778 | |
| | | OUTROS ESTADOS | 57,6000 | | | 100,0000 % |
| 196 | | NECTARINA CHILENA | 12,5000 | 375.000,00 | 30.000,0000 | |
| | | OUTROS ESTADOS | 12,5000 | | | 100,0000 % |
| 200 | | PERA ARGENTINA | 246,0000 | 1.845.000,00 | 7.500,0000 | |
| | | OUTROS ESTADOS | 246,0000 | | | 100,0000 % |
| 358 | | PERA ASIATICA IMPORTADA | 38,0800 | 1.069.600,00 | 28.088,2352 | |
| | | OUTROS ESTADOS | 38,0800 | | | 100,0000 % |
| 201 | | PERA CHILENA | 126,0000 | 126.000,00 | 1.000,0000 | |
| | | OUTROS ESTADOS | 126,0000 | | | 100,0000 % |
| 400 | | PERA D'ANJOU | 210,0000 | 210.000,00 | 1.000,0000 | |
| | | OUTROS ESTADOS | 210,0000 | | | 100,0000 % |
| 202 | | PERA PORTUGUESA | 114,4700 | 114.470,00 | 1.000,0000 | |
| | | OUTROS ESTADOS | 114,4700 | | | 100,0000 % |
| 401 | | PERA WILLIAM | 248,5400 | 248.540,00 | 1.000,0000 | |
| | | OUTROS ESTADOS | 248,5400 | | | 100,0000 % |
| 203 | | PESSEGO ARGENTINO | 50,4000 | 819.000,00 | 16.250,0000 | |
| | | OUTROS ESTADOS | 50,4000 | | | 100,0000 % |
| 369 | | PHYSALES IMPORTADO - COLOMBIA | 5,0400 | 559.588,23 | 111.029,4113 | |
| | | OUTROS ESTADOS | 5,0400 | | | 100,0000 % |
| 360 | | ROMA IMPORTADA AMERICANA | 51,0400 | 51.040,00 | 1.000,0000 | |
| | GO | | 4,8400 | | | 9,4828 % |
| | | OUTROS ESTADOS | 46,2000 | | | 90,5172 % |
| 206 | | TAMARA | 25,6000 | 25.600,00 | 1.000,0000 | |
| | | OUTROS ESTADOS | 25,6000 | | | 100,0000 % |
| 208 | | UVA ARGENTINA | 44,0000 | 44.000,00 | 1.000,0000 | |
| | | OUTROS ESTADOS | 44,0000 | | | 100,0000 % |
| 209 | | UVA CHILENA | 38,4000 | 38.400,00 | 1.000,0000 | |
| | | OUTROS ESTADOS | 38,4000 | | | 100,0000 % |
| 210 | | UVA PASSAS ARGENTINA | 23,0000 | 23.000,00 | 1.000,0000 | |

QUADRO 12 - Sintetico por Sub.Grupo e Produto (GO e Demais UF. Num Total)

TODOS PRODUTOS....

Periodo : 01/03/2022 Ate 31/03/2022

* MR - Micro regioao

| Sub-Grupo | UF | QUANTIDADE | VALOR | PRECO | % PART |
|------------|----|--------------------------------|-------------------|----------------------|-------------------|
| Produto | | TONELADA | EM R\$ | MEDIO(T R\$) | POR UF. |
| 015 | | 05-FRUTAS IMPORTADAS-FI | 1.962,8340 | 13.218.959,88 | 6.734,6296 |
| 210 | | UVA PASSAS ARGENTINA | 23,0000 | 23.000,00 | 1.000,0000 |
| | | OUTROS ESTADOS | 23,0000 | | 100,0000 % |
| 280 | | UVA RED GLOB-ARGENTINA | 38,0160 | 38.016,00 | 1.000,0000 |
| | | OUTROS ESTADOS | 38,0160 | | 100,0000 % |
| 403 | | UVA RIBIER | 21,0000 | 21.000,00 | 1.000,0000 |
| | | OUTROS ESTADOS | 21,0000 | | 100,0000 % |
| 279 | | UVA THOMPSON-CHILENA | 50,7280 | 50.728,00 | 1.000,0000 |
| | | OUTROS ESTADOS | 50,7280 | | 100,0000 % |
| 017 | | 06-AVES E OVOS-AO | 763,1100 | 5.093.195,83 | 6.674,2617 |
| 213 | | FRANGO ABATIDO | 10,2000 | 10.200,00 | 1.000,0000 |
| | GO | | 10,2000 | | 100,0000 % |
| 214 | | FRANGO CAIPIRA | 0,4000 | 400,00 | 1.000,0000 |
| | GO | | 0,4000 | | 100,0000 % |
| 216 | | OVO BRANCO EXTRA | 494,0500 | 3.088.684,36 | 6.251,7647 |
| | GO | | 494,0500 | | 100,0000 % |
| 217 | | OVO BRANCO GRANDE | 31,2800 | 203.680,00 | 6.511,5090 |
| | GO | | 31,2800 | | 100,0000 % |
| 220 | | OVO BRANCO INDUSTRIAL | 3,0000 | 3.000,00 | 1.000,0000 |
| | GO | | 3,0000 | | 100,0000 % |
| 215 | | OVO BRANCO JUMBO | 25,6500 | 158.426,47 | 6.176,4706 |
| | GO | | 25,6500 | | 100,0000 % |
| 218 | | OVO BRANCO MEDIO | 24,7000 | 178.929,71 | 7.244,1177 |
| | GO | | 24,7000 | | 100,0000 % |
| 219 | | OVO BRANCO PEQUENO | 17,0000 | 111.350,00 | 6.550,0000 |
| | GO | | 17,0000 | | 100,0000 % |
| 353 | | OVO CAIPIRA CAIXA | 13,6800 | 148.535,29 | 10.857,8432 |
| | GO | | 13,6800 | | 100,0000 % |
| 222 | | OVO CODORNA | 30,4000 | 374.411,77 | 12.316,1765 |
| | GO | | 30,4000 | | 100,0000 % |
| 224 | | OVO VERMELHO EXTRA | 31,7500 | 222.399,41 | 7.004,7059 |
| | GO | | 31,7500 | | 100,0000 % |
| 225 | | OVO VERMELHO GRANDE | 32,2000 | 236.023,53 | 7.329,9233 |
| | GO | | 32,2000 | | 100,0000 % |
| 223 | | OVO VERMELHO JUMBO | 21,6000 | 148.470,59 | 6.873,6383 |
| | GO | | 21,6000 | | 100,0000 % |
| 226 | | OVO VERMELHO MEDIO | 10,8000 | 88.337,65 | 8.179,4117 |
| | GO | | 10,8000 | | 100,0000 % |
| 227 | | OVO VERMELHO PEQUENO | 16,4000 | 120.347,06 | 7.338,2353 |
| | GO | | 16,4000 | | 100,0000 % |

QUADRO 12 - Sintetico por Sub.Grupo e Produto (GO e Demais UF. Num Total)

TODOS PRODUTOS....

Periodo : 01/03/2022 Ate 31/03/2022

* MR - Micro regioao

| Sub-Grupo | Produto | UF | QUANTIDADE | VALOR | PRECO | % PART |
|------------|-------------------------|----------------|-----------------|---------------------|-------------------|------------|
| | | | TONELADA | EM R\$ | MEDIO(T R\$) | POR UF. |
| 013 | 07-DIVERSOS | | 864,7950 | 2.738.213,82 | 3.166,3155 | |
| 229 | ACAFRAO | GO | 1,6120 | 16.120,00 | 10.000,0000 | 100,0000 % |
| 228 | ACUCAR | GO | 96,0000 | 160.000,00 | 1.666,6667 | 100,0000 % |
| 231 | AMENDOIM (SEM CASCA) | GO | 1,2000 | 14.400,00 | 12.000,0000 | 100,0000 % |
| 232 | AZEITONA VERDE | GO | 0,6000 | 18.000,00 | 30.000,0000 | 100,0000 % |
| 299 | CAFE | GO | 32,4000 | 32.400,00 | 1.000,0000 | 100,0000 % |
| 340 | CAIXA TORITO (P/BANANA) | OUTROS ESTADOS | 9,8000 | 9.800,00 | 1.000,0000 | 100,0000 % |
| 285 | CANELA | GO | 0,5000 | 500,00 | 1.000,0000 | 100,0000 % |
| 298 | COENTRO EM PO | GO | 0,5200 | 7.800,00 | 15.000,0000 | 100,0000 % |
| 281 | COLORAL (CORANTE) | GO | 2,5500 | 51.000,00 | 20.000,0000 | 100,0000 % |
| 289 | CRAVO DA INDIA | GO | 0,6300 | 630,00 | 1.000,0000 | 100,0000 % |
| 287 | CUMIM | GO | 0,7500 | 750,00 | 1.000,0000 | 100,0000 % |
| 239 | DOCE | GO | 6,1500 | 6.150,00 | 1.000,0000 | 100,0000 % |
| 240 | EMBALAGEM DE PAPEL | GO | 1,5200 | 15.200,00 | 10.000,0000 | 100,0000 % |
| 241 | EMBALAGEM DE PLASTICO | GO | 15,7930 | 236.895,00 | 15.000,0000 | 100,0000 % |
| 242 | FARINHA DE MANDIOCA | GO | 145,2000 | 653.400,00 | 4.500,0000 | 99,9311 % |
| | | OUTROS ESTADOS | 0,1000 | | | 0,0689 % |
| 259 | FARINHA DE MILHO | GO | 48,0000 | 240.000,00 | 5.000,0000 | 100,0000 % |
| 300 | FARINHA DE TRIGO | GO | 31,0000 | 31.000,00 | 1.000,0000 | 100,0000 % |
| 262 | GELEIA | GO | 1,6000 | 7.200,00 | 4.500,0000 | 100,0000 % |
| 244 | GUARIROBA | GO | 305,1000 | 312.278,82 | 1.023,5294 | 100,0000 % |
| 418 | MEL DE ABELHA | | 0,4200 | 420,00 | 1.000,0000 | |

QUADRO 12 - Sintetico por Sub.Grupo e Produto (GO e Demais UF. Num Total)

TODOS PRODUTOS....

Periodo : 01/03/2022 Ate 31/03/2022

* MR - Micro regioao

| Sub-Grupo | Produto | UF | QUANTIDADE TONELADA | VALOR EM R\$ | PRECO MEDIO(T R\$) | % PART POR UF. |
|------------|--------------------------|----|------------------------|---------------------|-----------------------|-------------------|
| 013 | 07-DIVERSOS | | 864,7950 | 2.738.213,82 | 3.166,3155 | |
| 418 | MEL DE ABELHA | GO | 0,4200 | 420,00 | 1.000,0000 | 100,0000 % |
| 297 | NOZ MOSCADA | GO | 0,3200 | 320,00 | 1.000,0000 | 100,0000 % |
| 245 | OLEO DE SOJA | GO | 46,0000 | 372.058,82 | 8.088,2353 | 100,0000 % |
| 246 | PIMENTA DO REINO | GO | 0,2400 | 240,00 | 1.000,0000 | 100,0000 % |
| 247 | POLVILHO | GO | 78,4200 | 392.100,00 | 5.000,0000 | 100,0000 % |
| 248 | QUEIJO | GO | 4,7380 | 52.954,12 | 11.176,4710 | 100,0000 % |
| 249 | RAPADURA | GO | 29,2320 | 102.097,05 | 3.492,6469 | 100,0000 % |
| 311 | SAL | GO | 2,4000 | 2.400,00 | 1.000,0000 | 100,0000 % |
| 412 | TEMPERO CASEIRO COMPLETO | GO | 2,1000 | 2.100,00 | 1.000,0000 | 100,0000 % |
| 010 | 08-CEREAIS | | 380,6000 | 1.538.329,41 | 4.041,8534 | |
| 250 | ARROZ | GO | 189,0000 | 837.529,41 | 4.431,3725 | 100,0000 % |
| 251 | FEIJAO | GO | 105,6000 | 633.600,00 | 6.000,0000 | 100,0000 % |
| 316 | FEIJAO PRETO | GO | 6,0000 | 6.000,00 | 1.000,0000 | 100,0000 % |
| 252 | MILHO DE PIPOCA | GO | 80,0000 | 61.200,00 | 765,0000 | 100,0000 % |

TOTAL GERAL

| CODIGO | NOME DO ESTADO | QUANTIDADE | % PARTIC. | TOTAL EM R\$ | PRECO MEDIO |
|--------|-------------------------------------|--------------------|-------------------|-----------------------|-----------------|
| 001 | GO | 39.185,5931 | 52,91537 % | 141.809.363,88 | 3.618,92 |
| | Sub.Total...>>>> | 39.185,5931 | 52,91537 % | 141.809.363,88 | 3.618,92 |
| 005 | BA | 5.397,3350 | 7,28844 % | 26.987.822,68 | 5.000,21 |
| 004 | DF | 57,4820 | 0,07762 % | 215.761,37 | 3.753,55 |
| 020 | ES | 630,9050 | 0,85196 % | 3.092.872,75 | 4.902,28 |
| 021 | MA | 0,1000 | 0,00014 % | 450,00 | 4.500,00 |
| 002 | MG | 9.887,6202 | 13,35203 % | 32.308.380,88 | 3.267,56 |
| 012 | PA | 146,0000 | 0,19716 % | 385.531,25 | 2.640,63 |
| 026 | PE | 1.805,0660 | 2,43752 % | 6.967.339,41 | 3.859,88 |
| 023 | PR | 1.358,6000 | 1,83462 % | 6.721.843,20 | 4.947,62 |
| 011 | RN | 1.124,8280 | 1,51894 % | 4.638.464,70 | 4.123,71 |
| 007 | RS | 1.068,1600 | 1,44242 % | 4.232.006,88 | 3.961,96 |
| 022 | SC | 3.782,7720 | 5,10817 % | 15.172.648,73 | 4.010,99 |
| 027 | SE | 46,2580 | 0,06247 % | 136.569,62 | 2.952,35 |



CENTRAIS DE ABASTECIMENTO DE GOIAS

Pagina.: 15

Emitido: 26/04/2022

Hora....: 10:20:43

QUADRO 12 - Sintetico por Sub.Grupo e Produto (GO e Demais UF. Num Total)

TODOS PRODUTOS....

Periodo : 01/03/2022 Ate 31/03/2022

* MR - Micro regioao

| | | | | | |
|-----|--|--------------------|--------------------|-----------------------|-------------------|
| 003 | SP | 8.828,6159 | 11,92197 % | 46.799.763,17 | 5.300,92 |
| 008 | TO | 734,0000 | 0,99118 % | 1.938.218,75 | 2.640,63 |
| | Outros Estados - Sub.Total...>>>> | 34.867,7421 | 47,08463 % | 149.597.673,39 | 429.043,19 |
| | Total Geral>>>> | 74.053,3352 | 100,00000 % | 291.407.037,27 | 3.935,10 |

QUADRO 12 - Sintetico Geral por Sub.Grupo e Produto
TODOS PRODUTOS....
Periodo : 01/03/2022 Ate 31/03/2022
*** MR - Micro regioao**

| | NOME PRODUTO | UF | QUANTIDADE | VALOR | PRECO | % PART |
|------------|---|----|--------------------|----------------------|-------------------|-----------------|
| | | | TONELADA | EM R\$ | MEDIO(T R\$) | POR UF. |
| 011 | 01-HORTALICAS, FOLHAS, FLOR, HASTES-HI | | 3.456,6172 | 11.641.634,68 | 3.367,9271 | 4,0557 % |
| 10 | ACELGA | | 140,1900 | 464.184,67 | 3.311,1111 | 100,0000 % |
| 8 | ACELGA EM UNIDADE | | 1,2020 | 3.252,47 | 2.705,8825 | 100,0000 % |
| 11 | AGRIAO | | 0,7782 | 6.398,53 | 8.222,2223 | 100,0000 % |
| 12 | ALFACE | | 15,0150 | 45.928,23 | 3.058,8233 | 100,0000 % |
| 414 | ALFACE AMERICANA | | 0,3330 | 999,00 | 3.000,0000 | 100,0000 % |
| 415 | ALFACE CRESPA | | 0,3750 | 1.187,50 | 3.166,6667 | 100,0000 % |
| 416 | ALFACE LISA | | 0,6660 | 1.887,00 | 2.833,3333 | 100,0000 % |
| 13 | ALMEIRAO | | 0,1380 | 843,33 | 6.111,1116 | 100,0000 % |
| 15 | BROCOLIS | | 71,3160 | 289.226,02 | 4.055,5558 | 100,0000 % |
| 16 | CEBOLINHA | | 20,2500 | 162.000,00 | 8.000,0000 | 100,0000 % |
| 22 | CHICORIA | | 0,3200 | 1.600,00 | 5.000,0000 | 100,0000 % |
| 17 | COENTRO | | 14,6400 | 171.158,82 | 11.691,1762 | 100,0000 % |
| 18 | COGUMELO | | 0,7800 | 36.201,18 | 46.411,7650 | 100,0000 % |
| 7 | COUVE EM MOLHO | | 0,0002 | 2,00 | 10.000,0000 | 100,0000 % |
| 19 | COUVE MACO | | 30,2720 | 318.098,82 | 10.508,0214 | 100,0000 % |
| 21 | COUVE-FLOR | | 395,5120 | 890.988,58 | 2.252,7473 | 100,0000 % |
| 24 | ERVA DOCE | | 0,1375 | 1.250,00 | 9.090,9091 | 100,0000 % |
| 23 | ESPINAFRE | | 0,3445 | 1.683,53 | 4.886,8781 | 100,0000 % |
| 26 | HORENCO | | 0,0005 | 0,50 | 1.000,0000 | 100,0000 % |
| 25 | HORTELA | | 1,9232 | 16.969,41 | 8.823,5293 | 100,0000 % |
| 29 | MANJERICAO | | 0,2846 | 4.227,15 | 14.852,9399 | 100,0000 % |
| 30 | MOSTARDA | | 0,0700 | 428,24 | 6.117,6486 | 100,0000 % |
| 28 | MOYASHI | | 0,0015 | 27,00 | 18.000,0000 | 100,0000 % |
| 31 | REPOLHO | | 2.459,7250 | 7.936.712,70 | 3.226,6667 | 100,0000 % |
| 32 | REPOLHO ROXO | | 273,1300 | 1.108.277,50 | 4.057,6923 | 100,0000 % |
| 33 | RUCULA | | 0,9670 | 5.802,00 | 6.000,0000 | 100,0000 % |
| 34 | SALSA | | 28,0200 | 171.622,50 | 6.125,0000 | 100,0000 % |
| 35 | SALSAO | | 0,2260 | 678,00 | 3.000,0000 | 100,0000 % |
| 009 | 02-HORTALICAS FRUTOS-HF | | 16.285,0040 | 69.476.963,16 | 4.266,3154 | 0,6975 % |
| 38 | ABOBORA GOIANINHA | | 113,5800 | 218.000,32 | 1.919,3548 | 100,0000 % |
| 419 | ABOBORA JAPONESA IMPORTADA | | 15,0200 | 15.020,00 | 1.000,0000 | 100,0000 % |
| 39 | ABOBORA JAPONESA (KABUTIA) | | 1.575,6000 | 5.108.390,63 | 3.242,1875 | 100,0000 % |
| 40 | ABOBORA MADURA (BAIANA) | | 10,6800 | 10.680,00 | 1.000,0000 | 100,0000 % |
| 42 | ABOBORA (MORANGA) | | 25,1000 | 43.715,83 | 1.741,6666 | 100,0000 % |
| 41 | ABOBORA VERDE COMUM-1 | | 805,8600 | 2.832.360,90 | 3.514,7059 | 100,0000 % |
| 43 | ABOBORA VERDE ITALIANA | | 121,2800 | 303.200,00 | 2.500,0000 | 100,0000 % |
| 44 | ABOBORA VERDE MENINA | | 244,8400 | 829.117,28 | 3.386,3637 | 100,0000 % |
| 45 | BERINJELA | | 175,0060 | 483.048,24 | 2.760,1810 | 100,0000 % |
| 46 | CHUCHU | | 993,6300 | 2.563.777,95 | 2.580,2139 | 100,0000 % |

QUADRO 12 - Sintetico Geral por Sub.Grupo e Produto
TODOS PRODUTOS....
Periodo : 01/03/2022 Ate 31/03/2022
*** MR - Micro regioao**

| | NOME PRODUTO | UF | QUANTIDADE | VALOR | PRECO | % PART |
|------------|---------------------------------------|----|--------------------|----------------------|-------------------|-----------------|
| | | | TONELADA | EM R\$ | MEDIO(T R\$) | POR UF. |
| 009 | 02-HORTALICAS FRUTOS-HF | | 16.285,0040 | 69.476.963,16 | 4.266,3154 | 0,0992 % |
| 49 | FEIJAO VARA | | 16,1500 | 47.500,00 | 2.941,1765 | 100,0000 % |
| 50 | JILO | | 450,7550 | 1.653.288,23 | 3.667,8201 | 100,0000 % |
| 51 | JURUBEBA | | 17,6440 | 42.105,00 | 2.386,3636 | 100,0000 % |
| 52 | MAXIXE | | 25,5060 | 86.791,25 | 3.402,7778 | 100,0000 % |
| 53 | MILHO VERDE | | 1.611,5280 | 3.043.997,31 | 1.888,8889 | 100,0000 % |
| 55 | PEPINO COLONIÃO | | 204,6660 | 1.023.330,00 | 5.000,0000 | 100,0000 % |
| 54 | PEPINO COMUM-1 | | 1.171,8080 | 3.744.145,90 | 3.195,1872 | 100,0000 % |
| 255 | PEPINO JAPONES | | 233,3250 | 686.250,00 | 2.941,1765 | 100,0000 % |
| 317 | PIMENTA BIQUINHO | | 0,1370 | 5.297,33 | 38.666,6664 | 100,0000 % |
| 56 | PIMENTA BODE | | 32,9520 | 669.337,50 | 20.312,5000 | 100,0000 % |
| 57 | PIMENTA CUMARI | | 0,9970 | 35.518,13 | 35.625,0000 | 100,0000 % |
| 47 | PIMENTA DE CHEIRO | | 57,0470 | 848.993,59 | 14.882,3530 | 100,0000 % |
| 256 | PIMENTA DEDO-DE-MOCA | | 2,7350 | 43.589,06 | 15.937,5000 | 100,0000 % |
| 405 | PIMENTA HABANERO | | 0,7500 | 750,00 | 1.000,0000 | 100,0000 % |
| 410 | PIMENTA JALAPEÑO | | 0,9870 | 987,00 | 1.000,0000 | 100,0000 % |
| 59 | PIMENTA MALAGUETA | | 3,5590 | 75.628,75 | 21.250,0000 | 100,0000 % |
| 60 | PIMENTAO | | 302,1800 | 1.475.349,40 | 4.882,3529 | 100,0000 % |
| 392 | PIMENTAO AMARELO - Estufa | | 43,2300 | 43.230,00 | 1.000,0000 | 100,0000 % |
| 391 | PIMENTAO VERMELHO (Estufa) | | 36,1500 | 36.150,00 | 1.000,0000 | 100,0000 % |
| 61 | QUIABO | | 420,8400 | 2.033.470,59 | 4.831,9328 | 100,0000 % |
| 65 | TOMATE CEREJA BDJ | | 5,2990 | 15.897,00 | 3.000,0000 | 100,0000 % |
| 393 | TOMATE CEREJA CAIXA | | 300,5200 | 2.245.362,50 | 7.471,5909 | 100,0000 % |
| 64 | TOMATE LONGA VIDA | | 3.537,2260 | 19.248.022,05 | 5.441,5585 | 100,0000 % |
| 63 | TOMATE SALADA | | 0,0660 | 590,00 | 8.939,3939 | 100,0000 % |
| 62 | TOMATE SALADETE | | 3.491,7960 | 18.139.199,95 | 5.194,8052 | 100,0000 % |
| 67 | VAGEM | | 236,5350 | 1.824.851,48 | 7.714,9322 | 100,0000 % |
| 012 | 03-RAIZES-TUBERCULOS-BULBO-RTB | | 19.469,8307 | 69.435.227,47 | 3.566,2985 | 0,4982 % |
| 69 | ALHO ARGENTINO | | 97,0000 | 1.649.000,00 | 17.000,0000 | 100,0000 % |
| 72 | ALHO NACIONAL | | 462,9200 | 7.502.027,08 | 16.205,8824 | 100,0000 % |
| 73 | ALHO PORRO | | 0,0750 | 150,00 | 2.000,0000 | 100,0000 % |
| 345 | BATATA BOLINHA | | 1.881,0000 | 4.934.858,84 | 2.623,5294 | 100,0000 % |
| 74 | BATATA COMUM DIVERSAS | | 2.589,0000 | 6.822.776,48 | 2.635,2941 | 100,0000 % |
| 75 | BATATA DOCE | | 1.835,9040 | 2.947.345,90 | 1.605,3922 | 100,0000 % |
| 76 | BATATA LISA (ACHATI-BINJ) | | 3.314,9500 | 14.546.780,61 | 4.388,2353 | 100,0000 % |
| 77 | BATATA SALSA (MANDIOCA SALSA) | | 41,9200 | 648.835,29 | 15.477,9412 | 100,0000 % |
| 338 | BATATA YAKON | | 19,8000 | 198.000,00 | 10.000,0000 | 100,0000 % |
| 78 | BETERRABA | | 894,1600 | 3.418.847,05 | 3.823,5294 | 100,0000 % |
| 80 | CARA | | 1.490,7910 | 3.726.977,50 | 2.500,0000 | 100,0000 % |
| 83 | CEBOLA NACIONAL | | 2.004,0800 | 6.249.565,26 | 3.118,4210 | 100,0000 % |

QUADRO 12 - Sintetico Geral por Sub.Grupo e Produto
TODOS PRODUTOS....
Periodo : 01/03/2022 Ate 31/03/2022
*** MR - Micro regioao**

| NOME PRODUTO | UF | QUANTIDADE | VALOR | PRECO | % PART |
|---|----|--------------------|-----------------------|-------------------|-----------------|
| | | TONELADA | EM R\$ | MEDIO(T R\$) | POR UF. |
| 012 03-RAIZES-TUBERCULOS-BULBO-RTB | | 19.469,8307 | 69.435.227,47 | 3.566,2985 | 7,7951 % |
| 84 CENOURA | | 1.517,6910 | 9.841.609,74 | 6.484,5939 | 100,0000 % |
| 86 GENGIBRE | | 176,0850 | 828.635,29 | 4.705,8823 | 100,0000 % |
| 89 INHAME | | 1.493,4720 | 3.806.889,44 | 2.549,0196 | 100,0000 % |
| 90 MANDIOCA | | 1.649,3750 | 2.309.125,00 | 1.400,0000 | 100,0000 % |
| 93 NABO | | 0,7575 | 1.515,00 | 2.000,0000 | 100,0000 % |
| 94 RABANETE | | 0,8502 | 2.289,00 | 2.692,3077 | 100,0000 % |
| 014 04-FRUTAS NACIONAIS-FN | | 30.870,5443 | 118.264.513,04 | 3.830,9824 | 1,1296 % |
| 294 ABACATE COMUM | | 348,7200 | 1.596.483,75 | 4.578,1250 | 100,0000 % |
| 98 ABACATE MANTEIGA | | 770,0000 | 4.114.687,50 | 5.343,7500 | 100,0000 % |
| 100 ABACAXI PEROLA | | 2.288,3000 | 6.042.542,19 | 2.640,6250 | 100,0000 % |
| 394 ABIU | | 6,3000 | 6.300,00 | 1.000,0000 | 100,0000 % |
| 101 ACEROLA | | 0,0050 | 130,00 | 26.000,0000 | 100,0000 % |
| 102 AMEIXA NACIONAL | | 90,2560 | 1.057.687,50 | 11.718,7500 | 100,0000 % |
| 308 ATEMOIA | | 9,3600 | 129.388,23 | 13.823,5293 | 100,0000 % |
| 309 AVOCADO | | 50,4000 | 1.061.156,25 | 21.054,6875 | 100,0000 % |
| 104 BANANA MACA | | 430,6200 | 1.722.480,00 | 4.000,0000 | 100,0000 % |
| 105 BANANA MARMELO | | 326,5500 | 1.268.102,50 | 3.883,3333 | 100,0000 % |
| 106 BANANA NANICA | | 375,0000 | 1.006.578,95 | 2.684,2105 | 100,0000 % |
| 306 BANANA OURO | | 64,5000 | 198.558,83 | 3.078,4314 | 100,0000 % |
| 107 BANANA PRATA | | 469,9113 | 1.514.158,62 | 3.222,2222 | 100,0000 % |
| 108 BANANA TERRA | | 445,2000 | 2.194.757,88 | 4.929,8245 | 100,0000 % |
| 109 CAJAMANGA | | 30,9320 | 90.218,33 | 2.916,6667 | 100,0000 % |
| 110 CAJU | | 62,4000 | 342.588,24 | 5.490,1961 | 100,0000 % |
| 111 CAQUI CX C/12 KG | | 193,8000 | 193.800,00 | 1.000,0000 | 100,0000 % |
| 112 CAQUI CX C/9 KG | | 0,9000 | 7.794,12 | 8.660,1307 | 100,0000 % |
| 114 CARAMBOLA (SP) | | 5,7500 | 274.647,06 | 47.764,7060 | 100,0000 % |
| 116 CEREJA | | 5,0000 | 437.500,00 | 87.500,0000 | 100,0000 % |
| 118 COCO SECO | | 32,0000 | 140.000,00 | 4.375,0000 | 100,0000 % |
| 119 COCO VERDE | | 13,5000 | 17.682,35 | 1.309,8040 | 100,0000 % |
| 121 FIGO DA INDIA | | 2,8000 | 2.800,00 | 1.000,0000 | 100,0000 % |
| 122 FIGO MADURO (ROXO) | | 5,4400 | 144.941,18 | 26.643,5988 | 100,0000 % |
| 123 FIGO VERDE | | 93,6000 | 624.000,00 | 6.666,6667 | 100,0000 % |
| 124 FRANBOESA | | 4,2000 | 901.764,71 | 214.705,8823 | 100,0000 % |
| 97 GOIABA | | 76,1400 | 230.799,38 | 3.031,2500 | 100,0000 % |
| 125 GOIABA VACUO | | 63,0000 | 63.000,00 | 1.000,0000 | 100,0000 % |
| 291 GRAVIOLA | | 43,1000 | 394.238,23 | 9.147,0588 | 100,0000 % |
| 396 KINO | | 9,6000 | 9.600,00 | 1.000,0000 | 100,0000 % |
| 295 KIWI NACIONAL | | 123,0400 | 1.722.560,00 | 14.000,0000 | 100,0000 % |
| 132 LARANJA LIMA | | 313,3750 | 877.450,00 | 2.800,0000 | 100,0000 % |

QUADRO 12 - Sintetico Geral por Sub.Grupo e Produto

TODOS PRODUTOS...

Período : 01/03/2022 Ate 31/03/2022

* MR - Micro regioao

| NOME PRODUTO | UF | QUANTIDADE | VALOR | PRECO | % PART |
|-------------------------------------|----|-------------|----------------|--------------|------------|
| | | TONELADA | EM R\$ | MEDIO(T R\$) | POR UF. |
| 014 04-FRUTAS NACIONAIS-FN | | 30.870,5443 | 118.264.513,04 | 3.830,9824 | 10,6185 % |
| 133 LARANJA PERA RIO | | 3.277,9980 | 5.463.330,00 | 1.666,6667 | 100,0000 % |
| 135 LIMAO CHINA | | 67,8000 | 203.400,00 | 3.000,0000 | 100,0000 % |
| 136 LIMAO GALEGO | | 10,3600 | 51.800,00 | 5.000,0000 | 100,0000 % |
| 357 LIMAO NACIONAL SICILIANO | | 193,0500 | 1.461.123,53 | 7.568,6275 | 100,0000 % |
| 275 LIMAO TAHITI (SP) | | 671,3200 | 1.283.405,88 | 1.911,7647 | 100,0000 % |
| 137 LIMAO TAITI - GO | | 1.561,6200 | 2.365.395,03 | 1.514,7059 | 100,0000 % |
| 142 MACA NACIONAL FUGI (CART) T150 | | 911,7360 | 6.093.137,67 | 6.683,0066 | 100,0000 % |
| 143 MACA NACIONAL FUGI (SOLTA) | | 1.093,6000 | 3.795.435,31 | 3.470,5882 | 100,0000 % |
| 139 MACA NACIONAL GALA (SOLTA) | | 1.261,4400 | 3.914.174,15 | 3.102,9412 | 100,0000 % |
| 140 MACA NACIONAL GOLDEN (CART) | | 57,6000 | 320.000,00 | 5.555,5556 | 100,0000 % |
| 138 MACA NAICONAL GALA (CART.) T150 | | 884,0000 | 3.609.666,68 | 4.083,3334 | 100,0000 % |
| 146 MAMAO FORMOSA | | 1.685,2200 | 9.268.710,00 | 5.500,0000 | 100,0000 % |
| 147 MAMAO HAVAI (GO) | | 691,8080 | 6.053.320,00 | 8.750,0000 | 100,0000 % |
| 148 MAMAO HAVAI (SP) | | 91,2000 | 1.236.266,66 | 13.555,5555 | 100,0000 % |
| 390 MANGA KEITH | | 104,0000 | 104.000,00 | 1.000,0000 | 100,0000 % |
| 314 MANGA PALMER | | 481,9200 | 1.807.200,00 | 3.750,0000 | 100,0000 % |
| 159 MANGA TOMMYS (GO) | | 651,5000 | 2.153.782,36 | 3.305,8824 | 100,0000 % |
| 160 MANGA TOMYS (SP) | | 86,1000 | 86.100,00 | 1.000,0000 | 100,0000 % |
| 161 MARACUJA AZEDO | | 486,5520 | 2.313.507,08 | 4.754,9020 | 100,0000 % |
| 9 MARACUJA DOCE | | 34,0800 | 1.007.364,70 | 29.558,8235 | 100,0000 % |
| 163 MELANCIA | | 1.547,8110 | 4.561.490,34 | 2.947,0590 | 100,0000 % |
| 372 MELANCIA BABY | | 162,0000 | 914.823,53 | 5.647,0588 | 100,0000 % |
| 352 MELAO AMARELO COMUM | | 603,4280 | 3.004.462,93 | 4.978,9916 | 100,0000 % |
| 347 MELAO DELICIA | | 610,5400 | 610.540,00 | 1.000,0000 | 100,0000 % |
| 165 MELAO GALIA | | 606,5220 | 3.007.125,90 | 4.957,9832 | 100,0000 % |
| 350 MELAO MELICIA | | 627,2000 | 627.200,00 | 1.000,0000 | 100,0000 % |
| 265 MELAO ORANGE | | 184,1000 | 2.772.329,42 | 15.058,8236 | 100,0000 % |
| 349 MELAO PELE DE SAPO | | 451,8360 | 2.515.473,51 | 5.567,2269 | 100,0000 % |
| 348 MELAO PRINCE | | 449,4000 | 449.400,00 | 1.000,0000 | 100,0000 % |
| 351 MELAO REI | | 336,8680 | 2.568.972,36 | 7.626,0504 | 100,0000 % |
| 361 MIRTILO NACIONAL | | 2,0000 | 300.000,00 | 150.000,0000 | 100,0000 % |
| 166 MORANGO | | 23,6850 | 427.258,83 | 18.039,2160 | 100,0000 % |
| 169 PEQUI | | 13,8560 | 17.574,71 | 1.268,3823 | 100,0000 % |
| 417 PEQUI CONGELA - VÁCUO | | 0,0200 | 20,00 | 1.000,0000 | 100,0000 % |
| 170 PERA NACIONAL | | 1.008,7200 | 4.079.382,36 | 4.044,1176 | 100,0000 % |
| 368 PHYSALES NACIONAL | | 6,9000 | 201.588,24 | 29.215,6863 | 100,0000 % |
| 172 PINHA | | 10,6170 | 349.736,47 | 32.941,1763 | 100,0000 % |
| 173 PINHAO | | 54,0000 | 552.352,94 | 10.228,7582 | 100,0000 % |
| 363 PITAYA VERMELHA NACIONAL | | 3,6660 | 136.396,77 | 37.205,8825 | 100,0000 % |

QUADRO 12 - Sintetico Geral por Sub.Grupo e Produto
TODOS PRODUTOS....
Periodo : 01/03/2022 Ate 31/03/2022
*** MR - Micro regioao**

| NOME PRODUTO | UF | QUANTIDADE | VALOR | PRECO | % PART |
|------------------------------------|----|--------------------|-----------------------|-------------------|-----------------|
| | | TONELADA | EM R\$ | MEDIO(T R\$) | POR UF. |
| 014 04-FRUTAS NACIONAIS-FN | | 30.870,5443 | 118.264.513,04 | 3.830,9824 | 0,0065 % |
| 174 ROMA | | 2,0000 | 75.000,00 | 37.500,0000 | 100,0000 % |
| 177 TANGERINA MURCOT | | 157,5000 | 259.411,77 | 1.647,0588 | 100,0000 % |
| 178 TANGERINA PONKAM | | 1.941,8080 | 5.197.768,90 | 2.676,7677 | 100,0000 % |
| 371 TANGERINA VERONA | | 132,0000 | 132.000,00 | 1.000,0000 | 100,0000 % |
| 318 UVA BENITAKA | | 20,0800 | 212.611,76 | 10.588,2352 | 100,0000 % |
| 367 UVA CRINSON NACIONAL | | 7,9600 | 146.616,18 | 18.419,1176 | 100,0000 % |
| 320 UVA ISABEL | | 110,4000 | 110.400,00 | 1.000,0000 | 100,0000 % |
| 179 UVA ITALIA | | 124,6880 | 1.288.137,06 | 10.330,8824 | 100,0000 % |
| 380 UVA NACIONAL RED GLOBE | | 81,6000 | 81.600,00 | 1.000,0000 | 100,0000 % |
| 182 UVA NIAGARA CX 2 KG | | 1,0400 | 1.040,00 | 1.000,0000 | 100,0000 % |
| 181 UVA NIAGARA CX 5,500 KG | | 198,0000 | 2.350.588,25 | 11.871,6578 | 100,0000 % |
| 183 UVA RUBI | | 155,3040 | 155.304,00 | 1.000,0000 | 100,0000 % |
| 411 UVA VITÓRIA | | 178,3920 | 178.392,00 | 1.000,0000 | 100,0000 % |
| 015 05-FRUTAS IMPORTADAS-FI | | 1.962,8340 | 13.218.959,88 | 6.734,6296 | 4,4650 % |
| 186 AMEIXA ARGENTINA | | 87,6400 | 1.665.160,00 | 19.000,0000 | 100,0000 % |
| 187 AMEIXA CHILENA | | 36,0000 | 36.000,00 | 1.000,0000 | 100,0000 % |
| 190 DAMASCO | | 3,5000 | 630.000,00 | 180.000,0000 | 100,0000 % |
| 373 GRANADILHO | | 2,2800 | 243.200,00 | 106.666,6667 | 100,0000 % |
| 191 KIWI CHILENO | | 75,0000 | 1.438.235,30 | 19.176,4706 | 100,0000 % |
| 193 MACA AMERICANA | | 106,0000 | 1.083.382,35 | 10.220,5882 | 100,0000 % |
| 194 MACA ARGENTINA | | 252,0000 | 2.016.000,00 | 8.000,0000 | 100,0000 % |
| 195 MACA CHILENA | | 57,6000 | 448.000,00 | 7.777,7778 | 100,0000 % |
| 196 NECTARINA CHILENA | | 12,5000 | 375.000,00 | 30.000,0000 | 100,0000 % |
| 200 PERA ARGENTINA | | 246,0000 | 1.845.000,00 | 7.500,0000 | 100,0000 % |
| 358 PERA ASIATICA IMPORTADA | | 38,0800 | 1.069.600,00 | 28.088,2352 | 100,0000 % |
| 201 PERA CHILENA | | 126,0000 | 126.000,00 | 1.000,0000 | 100,0000 % |
| 400 PERA D'ANJOU | | 210,0000 | 210.000,00 | 1.000,0000 | 100,0000 % |
| 202 PERA PORTUGUESA | | 114,4700 | 114.470,00 | 1.000,0000 | 100,0000 % |
| 401 PERA WILLIAM | | 248,5400 | 248.540,00 | 1.000,0000 | 100,0000 % |
| 203 PESSEGO ARGENTINO | | 50,4000 | 819.000,00 | 16.250,0000 | 100,0000 % |
| 369 PHYSALES IMPORTADO - COLOMBIA | | 5,0400 | 559.588,23 | 111.029,4113 | 100,0000 % |
| 360 ROMA IMPORTADA AMERICANA | | 51,0400 | 51.040,00 | 1.000,0000 | 100,0000 % |
| 206 TAMARA | | 25,6000 | 25.600,00 | 1.000,0000 | 100,0000 % |
| 208 UVA ARGENTINA | | 44,0000 | 44.000,00 | 1.000,0000 | 100,0000 % |
| 209 UVA CHILENA | | 38,4000 | 38.400,00 | 1.000,0000 | 100,0000 % |
| 210 UVA PASSAS ARGENTINA | | 23,0000 | 23.000,00 | 1.000,0000 | 100,0000 % |
| 280 UVA RED GLOB-ARGENTINA | | 38,0160 | 38.016,00 | 1.000,0000 | 100,0000 % |
| 403 UVA RIBIER | | 21,0000 | 21.000,00 | 1.000,0000 | 100,0000 % |
| 279 UVA THOMPSON-CHILENA | | 50,7280 | 50.728,00 | 1.000,0000 | 100,0000 % |

QUADRO 12 - Sintetico Geral por Sub.Grupo e Produto
TODOS PRODUTOS....
Periodo : 01/03/2022 Ate 31/03/2022
*** MR - Micro regioao**

| NOME PRODUTO | UF | QUANTIDADE | VALOR | PRECO | % PART |
|------------------------------|----|-----------------|---------------------|-------------------|-----------------|
| | | TONELADA | EM R\$ | MEDIO(T R\$) | POR UF. |
| 017 06-AVES E OVOS-AO | | 763,1100 | 5.093.195,83 | 6.674,2617 | 1,3366 % |
| 213 FRANGO ABATIDO | | 10,2000 | 10.200,00 | 1.000,0000 | 100,0000 % |
| 214 FRANGO CAIPIRA | | 0,4000 | 400,00 | 1.000,0000 | 100,0000 % |
| 216 OVO BRANCO EXTRA | | 494,0500 | 3.088.684,36 | 6.251,7647 | 100,0000 % |
| 217 OVO BRANCO GRANDE | | 31,2800 | 203.680,00 | 6.511,5090 | 100,0000 % |
| 220 OVO BRANCO INDUSTRIAL | | 3,0000 | 3.000,00 | 1.000,0000 | 100,0000 % |
| 215 OVO BRANCO JUMBO | | 25,6500 | 158.426,47 | 6.176,4706 | 100,0000 % |
| 218 OVO BRANCO MEDIO | | 24,7000 | 178.929,71 | 7.244,1177 | 100,0000 % |
| 219 OVO BRANCO PEQUENO | | 17,0000 | 111.350,00 | 6.550,0000 | 100,0000 % |
| 353 OVO CAIPIRA CAIXA | | 13,6800 | 148.535,29 | 10.857,8432 | 100,0000 % |
| 222 OVO CODORNA | | 30,4000 | 374.411,77 | 12.316,1765 | 100,0000 % |
| 224 OVO VERMELHO EXTRA | | 31,7500 | 222.399,41 | 7.004,7059 | 100,0000 % |
| 225 OVO VERMELHO GRANDE | | 32,2000 | 236.023,53 | 7.329,9233 | 100,0000 % |
| 223 OVO VERMELHO JUMBO | | 21,6000 | 148.470,59 | 6.873,6383 | 100,0000 % |
| 226 OVO VERMELHO MEDIO | | 10,8000 | 88.337,65 | 8.179,4117 | 100,0000 % |
| 227 OVO VERMELHO PEQUENO | | 16,4000 | 120.347,06 | 7.338,2353 | 100,0000 % |
| 013 07-DIVERSOS | | 864,7950 | 2.738.213,82 | 3.166,3155 | 0,1864 % |
| 229 ACAFRAO | | 1,6120 | 16.120,00 | 10.000,0000 | 100,0000 % |
| 228 ACUCAR | | 96,0000 | 160.000,00 | 1.666,6667 | 100,0000 % |
| 231 AMENDOIM (SEM CASCA) | | 1,2000 | 14.400,00 | 12.000,0000 | 100,0000 % |
| 232 AZEITONA VERDE | | 0,6000 | 18.000,00 | 30.000,0000 | 100,0000 % |
| 299 CAFE | | 32,4000 | 32.400,00 | 1.000,0000 | 100,0000 % |
| 340 CAIXA TORITO (P/BANANA) | | 9,8000 | 9.800,00 | 1.000,0000 | 100,0000 % |
| 285 CANELA | | 0,5000 | 500,00 | 1.000,0000 | 100,0000 % |
| 298 COENTRO EM PO | | 0,5200 | 7.800,00 | 15.000,0000 | 100,0000 % |
| 281 COLORAL (CORANTE) | | 2,5500 | 51.000,00 | 20.000,0000 | 100,0000 % |
| 289 CRAVO DA INDIA | | 0,6300 | 630,00 | 1.000,0000 | 100,0000 % |
| 287 CUMIM | | 0,7500 | 750,00 | 1.000,0000 | 100,0000 % |
| 239 DOCE | | 6,1500 | 6.150,00 | 1.000,0000 | 100,0000 % |
| 240 EMBALAGEM DE PAPEL | | 1,5200 | 15.200,00 | 10.000,0000 | 100,0000 % |
| 241 EMBALAGEM DE PLASTICO | | 15,7930 | 236.895,00 | 15.000,0000 | 100,0000 % |
| 242 FARINHA DE MANDIOCA | | 145,2000 | 653.400,00 | 4.500,0000 | 100,0000 % |
| 259 FARINHA DE MILHO | | 48,0000 | 240.000,00 | 5.000,0000 | 100,0000 % |
| 300 FARINHA DE TRIGO | | 31,0000 | 31.000,00 | 1.000,0000 | 100,0000 % |
| 262 GELEIA | | 1,6000 | 7.200,00 | 4.500,0000 | 100,0000 % |
| 244 GUARIROBA | | 305,1000 | 312.278,82 | 1.023,5294 | 100,0000 % |
| 418 MEL DE ABELHA | | 0,4200 | 420,00 | 1.000,0000 | 100,0000 % |
| 297 NOZ MOSCADA | | 0,3200 | 320,00 | 1.000,0000 | 100,0000 % |
| 245 OLEO DE SOJA | | 46,0000 | 372.058,82 | 8.088,2353 | 100,0000 % |
| 246 PIMENTA DO REINO | | 0,2400 | 240,00 | 1.000,0000 | 100,0000 % |

QUADRO 12 - Sintetico Geral por Sub.Grupo e Produto

TODOS PRODUTOS....

Periodo : 01/03/2022 Ate 31/03/2022

* MR - Micro regioao

| NOME PRODUTO | UF | QUANTIDADE | VALOR | PRECO | % PART |
|------------------------------|----|-----------------|---------------------|-------------------|------------------|
| | | TONELADA | EM R\$ | MEDIO(T R\$) | POR UF. |
| 013 07-DIVERSOS | | 864,7950 | 2.738.213,82 | 3.166,3155 | 9,0680 % |
| 247 POLVILHO | | 78,4200 | 392.100,00 | 5.000,0000 | 100,0000 % |
| 248 QUEIJO | | 4,7380 | 52.954,12 | 11.176,4710 | 100,0000 % |
| 249 RAPADURA | | 29,2320 | 102.097,05 | 3.492,6469 | 100,0000 % |
| 311 SAL | | 2,4000 | 2.400,00 | 1.000,0000 | 100,0000 % |
| 412 TEMPERO CASEIRO COMPLETO | | 2,1000 | 2.100,00 | 1.000,0000 | 100,0000 % |
| 010 08-CEREAIS | | 380,6000 | 1.538.329,41 | 4.041,8534 | 49,6584 % |
| 250 ARROZ | | 189,0000 | 837.529,41 | 4.431,3725 | 100,0000 % |
| 251 FEIJAO | | 105,6000 | 633.600,00 | 6.000,0000 | 100,0000 % |
| 316 FEIJAO PRETO | | 6,0000 | 6.000,00 | 1.000,0000 | 100,0000 % |
| 252 MILHO DE PIPOCA | | 80,0000 | 61.200,00 | 765,0000 | 100,0000 % |

TOTAL GERAL

| CODIGO | NOME DO ESTADO | QUANTIDADE | % PARTIC. | TOTAL | PRECO MEDIO |
|--------|-------------------------------------|--------------------|--------------------|-----------------------|-----------------|
| 001 | GO | 39.185,5931 | 52,91537 % | 141.809.363,88 | 3.618,92 |
| | Sub.Total...>>>> | 39.185,5931 | 52,91537 % | 141.809.363,88 | 3.618,92 |
| 005 | BA | 5.397,3350 | 7,28844 % | 26.987.822,68 | 5.000,21 |
| 004 | DF | 57,4820 | 0,07762 % | 215.761,37 | 3.753,55 |
| 020 | ES | 630,9050 | 0,85196 % | 3.092.872,75 | 4.902,28 |
| 021 | MA | 0,1000 | 0,00014 % | 450,00 | 4.500,00 |
| 002 | MG | 9.887,6202 | 13,35203 % | 32.308.380,88 | 3.267,56 |
| 012 | PA | 146,0000 | 0,19716 % | 385.531,25 | 2.640,63 |
| 026 | PE | 1.805,0660 | 2,43752 % | 6.967.339,41 | 3.859,88 |
| 023 | PR | 1.358,6000 | 1,83462 % | 6.721.843,20 | 4.947,62 |
| 011 | RN | 1.124,8280 | 1,51894 % | 4.638.464,70 | 4.123,71 |
| 007 | RS | 1.068,1600 | 1,44242 % | 4.232.006,88 | 3.961,96 |
| 022 | SC | 3.782,7720 | 5,10817 % | 15.172.648,73 | 4.010,99 |
| 027 | SE | 46,2580 | 0,06247 % | 136.569,62 | 2.952,35 |
| 003 | SP | 8.828,6159 | 11,92197 % | 46.799.763,17 | 5.300,92 |
| 008 | TO | 734,0000 | 0,99118 % | 1.938.218,75 | 2.640,63 |
| | Sub.Total...>>>> | 34.867,7421 | 47,08463 % | 149.597.673,39 | 4.290,43 |
| | Total Geral>>>> | 74.053,3352 | 100,00000 % | 291.407.037,27 | 3.935,10 |



CENTRAIS DE ABASTECIMENTO DE GOIAS

Pagina.: 1

Emitido: 26/04/2022

Hora....: 10:24:29

Procedencia de Produto(s)

TODOS PRODUTOS....

Periodo : 01/03/2022 Ate 31/03/2022

* MR - Micro regioao

| Sub.Grupo Produto Estado Micro Regiao | UF | QUANTIDADE | VALOR | % Participacao | |
|---|----|------------------|----------------------|--------------------------------|---------------------|
| | | TONELADA | EM R\$ | PRODUTO POR CIDADE VALOR | SUB.GRUPAO VALOR |
| 01-HORTALICAS, FOLHAS, FLOR, HASTES-HFFH | | 3.456,61720 | 11.641.634,67860 | 4,66774 % | 4,66774 % |
| 10 ACELGA | | 140,19000 | 464.184,66900 | 4,05570 % | 0,00015 % |
| 001 GOIAS | | 140,19000 | 464.184,66900 | 100,00000 % | 0,18931 % |
| MR - ANAPOLIS | | 82,51500 | 273.216,33520 | 58,85941 % | 0,11143 % |
| 02437 ANAPOLIS | | 82,35000 | 272.670,00180 | 58,74171 % | 0,11120 % |
| 02439 ITAGUARI | | 0,15000 | 496,66670 | 0,10700 % | 0,00020 % |
| 04538 ITAUCU | | 0,01500 | 49,66670 | 0,01070 % | 0,00002 % |
| MR - GOIANIA | | 57,67500 | 190.968,33380 | 41,14059 % | 0,07788 % |
| 03128 GOIANAPOLIS | | 2,70000 | 8.940,00000 | 1,92596 % | 0,00365 % |
| 00001 GOIANIA | | 19,20000 | 63.573,33320 | 13,69570 % | 0,02593 % |
| 03682 LEOPOLDO DE BULHOES | | 28,27500 | 93.621,66710 | 20,16906 % | 0,03818 % |
| 05410 NEROPOLIS | | 7,50000 | 24.833,33350 | 5,34988 % | 0,01013 % |
| 8 ACELGA EM UNIDADE | | 1,20200 | 3.252,47080 | 0,03477 % | 0,00000 % |
| 001 GOIAS | | 1,20200 | 3.252,47080 | 100,00000 % | 0,00162 % |
| MR - ENTORNO DE BRASILIA | | 0,00200 | 5,41180 | 0,16639 % | 0,00000 % |
| 02300 CRISTALINA | | 0,00200 | 5,41180 | 0,16639 % | 0,00000 % |
| MR - GOIANIA | | 1,20000 | 3.247,05900 | 99,83361 % | 0,00162 % |
| 05410 NEROPOLIS | | 1,20000 | 3.247,05900 | 99,83361 % | 0,00162 % |
| 11 AGRIAO | | 0,77820 | 6.398,53340 | 0,02251 % | 0,00000 % |
| 001 GOIAS | | 0,77700 | 6.388,66670 | 99,84580 % | 0,00105 % |
| MR - ANAPOLIS | | 0,15000 | 1.233,33330 | 19,27525 % | 0,00020 % |
| 02437 ANAPOLIS | | 0,15000 | 1.233,33330 | 19,27525 % | 0,00020 % |
| MR - GOIANIA | | 0,62700 | 5.155,33340 | 80,57055 % | 0,00085 % |
| 03128 GOIANAPOLIS | | 0,18300 | 1.504,66690 | 23,51581 % | 0,00025 % |
| 00001 GOIANIA | | 0,37200 | 3.058,66650 | 47,80262 % | 0,00050 % |
| 05410 NEROPOLIS | | 0,07200 | 592,00000 | 9,25212 % | 0,00010 % |
| 003 SAO PAULO | | 0,00120 | 9,86670 | 0,15420 % | 0,00000 % |
| MR - PIEDADE | | 0,00120 | 9,86670 | 0,15420 % | 0,00000 % |
| 01297 PIEDADE | | 0,00120 | 9,86670 | 0,15420 % | 0,00000 % |
| 12 ALFACE | | 15,01500 | 45.928,23200 | 0,43438 % | 0,00001 % |
| 001 GOIAS | | 15,01500 | 45.928,23200 | 100,00000 % | 0,02028 % |
| MR - ANAPOLIS | | 6,30000 | 19.270,58700 | 41,95804 % | 0,00851 % |
| 02437 ANAPOLIS | | 6,30000 | 19.270,58700 | 41,95804 % | 0,00851 % |
| MR - GOIANIA | | 8,71500 | 26.657,64500 | 58,04196 % | 0,01177 % |
| 03128 GOIANAPOLIS | | 2,04000 | 6.239,99930 | 13,58641 % | 0,00275 % |
| 00001 GOIANIA | | 6,15000 | 18.811,76350 | 40,95904 % | 0,00830 % |
| 05410 NEROPOLIS | | 0,52500 | 1.605,88220 | 3,49650 % | 0,00071 % |
| 414 ALFACE AMERICANA | | 0,33300 | 999,00000 | 0,00963 % | 0,00000 % |
| 001 GOIAS | | 0,33300 | 999,00000 | 100,00000 % | 0,00045 % |
| MR - GOIANIA | | 0,33300 | 999,00000 | 100,00000 % | 0,00045 % |
| 05559 ABADIA DE GOIAS | | 0,00150 | 4,50000 | 0,45045 % | 0,00000 % |
| 05410 NEROPOLIS | | 0,33150 | 994,50000 | 99,54955 % | 0,00045 % |
| 415 ALFACE CRESPA | | 0,37500 | 1.187,50000 | 0,01085 % | 0,00000 % |
| 001 GOIAS | | 0,37500 | 1.187,50000 | 100,00000 % | 0,00051 % |



CENTRAIS DE ABASTECIMENTO DE GOIAS

Pagina.: 2

Emitido: 26/04/2022

Hora....: 10:24:29

Procedencia de Produto(s)

TODOS PRODUTOS....

Periodo : 01/03/2022 Ate 31/03/2022

* MR - Micro regioao

| Sub.Grupo | Produto | Estado | Micro Regiao | UF | QUANTIDADE | VALOR | % Participacao | |
|---|---------------------------------|--------|--------------|----|-----------------|----------------------|--------------------------|------------------|
| | | | | | TONELADA | EM R\$ | PRODUTO POR CIDADE VALOR | SUB.GRUPU VALOR |
| | | | | | 74.053,3352 | 291.407.037,284 | | |
| 01-HORTALICAS, FOLHAS, FLOR, HASTES-HFFH | | | | | 3.456,61720 | 11.641.634,67860 | 4,66774 % | 4,66774 % |
| 415 | ALFACE CRESPA | | | | 0,37500 | 1.187,50000 | 0,01085 % | 0,00000 % |
| | 001 GOIAS | | | | 0,37500 | 1.187,50000 | 100,00000 % | 0,00051 % |
| | MR - GOIANIA | | | | 0,37500 | 1.187,50000 | 100,00000 % | 0,00051 % |
| | 05410 NEROPOLIS | | | | 0,37500 | 1.187,50000 | 100,00000 % | 0,00051 % |
| 416 | ALFACE LISA | | | | 0,66600 | 1.887,00000 | 0,01927 % | 0,00000 % |
| | 001 GOIAS | | | | 0,66600 | 1.887,00000 | 100,00000 % | 0,00090 % |
| | MR - GOIANIA | | | | 0,66600 | 1.887,00000 | 100,00000 % | 0,00090 % |
| | 05410 NEROPOLIS | | | | 0,66600 | 1.887,00000 | 100,00000 % | 0,00090 % |
| 13 | ALMEIRAO | | | | 0,13800 | 843,33340 | 0,00399 % | 0,00000 % |
| | 001 GOIAS | | | | 0,13800 | 843,33340 | 100,00000 % | 0,00019 % |
| | MR - GOIANIA | | | | 0,13800 | 843,33340 | 100,00000 % | 0,00019 % |
| | 05410 NEROPOLIS | | | | 0,13800 | 843,33340 | 100,00000 % | 0,00019 % |
| 15 | BROCOLIS | | | | 71,31600 | 289.226,01930 | 2,06317 % | 0,00004 % |
| | 001 GOIAS | | | | 52,83600 | 214.279,34750 | 74,08716 % | 0,07135 % |
| | MR - ANAPOLIS | | | | 23,52000 | 95.386,67300 | 32,97998 % | 0,03176 % |
| | 02437 ANAPOLIS | | | | 21,72000 | 88.086,67270 | 30,45600 % | 0,02933 % |
| | 02883 OURO VERDE DE GOIAS | | | | 1,80000 | 7.300,00030 | 2,52398 % | 0,00243 % |
| | MR - ENTORNO DE BRASILIA | | | | 0,99600 | 4.039,33360 | 1,39660 % | 0,00134 % |
| | 02731 ALEXANIA | | | | 0,72000 | 2.920,00020 | 1,00959 % | 0,00097 % |
| | 02300 CRISTALINA | | | | 0,27600 | 1.119,33340 | 0,38701 % | 0,00037 % |
| | MR - GOIANIA | | | | 22,50000 | 91.250,00600 | 31,54972 % | 0,03038 % |
| | 05559 ABADIA DE GOIAS | | | | 0,66000 | 2.676,66680 | 0,92546 % | 0,00089 % |
| | 03128 GOIANAPOLIS | | | | 0,30000 | 1.216,66670 | 0,42066 % | 0,00041 % |
| | 00001 GOIANIA | | | | 20,46000 | 82.976,67220 | 28,68921 % | 0,02763 % |
| | 03682 LEOPOLDO DE BULHOES | | | | 0,12000 | 486,66670 | 0,16827 % | 0,00016 % |
| | 05410 NEROPOLIS | | | | 0,96000 | 3.893,33360 | 1,34612 % | 0,00130 % |
| | MR - PIRES DO RIO | | | | 5,82000 | 23.603,33490 | 8,16086 % | 0,00786 % |
| | 04416 GAMELEIRA DE GOIAS | | | | 1,44000 | 5.840,00040 | 2,01918 % | 0,00194 % |
| | 02744 SILVANIA | | | | 4,38000 | 17.763,33450 | 6,14168 % | 0,00591 % |
| 007 | RIO GRANDE DO SUL | | | | 2,16000 | 8.760,00060 | 3,02877 % | 0,00292 % |
| | MR - CAXIAS DO SUL | | | | 2,16000 | 8.760,00060 | 3,02877 % | 0,00292 % |
| | 01435 CAXIAS DO SUL | | | | 2,16000 | 8.760,00060 | 3,02877 % | 0,00292 % |
| 003 | SAO PAULO | | | | 16,32000 | 66.186,67120 | 22,88407 % | 0,02204 % |
| | MR - AMPARO | | | | 16,32000 | 66.186,67120 | 22,88407 % | 0,02204 % |
| | 02207 PEDRA BELA | | | | 16,32000 | 66.186,67120 | 22,88407 % | 0,02204 % |
| 16 | CEBOLINHA | | | | 20,25000 | 162.000,00000 | 0,58583 % | 0,00004 % |
| | 001 GOIAS | | | | 20,25000 | 162.000,00000 | 100,00000 % | 0,02735 % |
| | MR - ANAPOLIS | | | | 19,72500 | 157.800,00000 | 97,40741 % | 0,02664 % |
| | 02437 ANAPOLIS | | | | 19,72500 | 157.800,00000 | 97,40741 % | 0,02664 % |
| | MR - GOIANIA | | | | 0,52500 | 4.200,00000 | 2,59259 % | 0,00071 % |
| | 00001 GOIANIA | | | | 0,04500 | 360,00000 | 0,22222 % | 0,00006 % |
| | 05410 NEROPOLIS | | | | 0,48000 | 3.840,00000 | 2,37037 % | 0,00065 % |



CENTRAIS DE ABASTECIMENTO DE GOIAS

Pagina.: 3

Emitido: 26/04/2022

Hora....: 10:24:29

Procedencia de Produto(s)

TODOS PRODUTOS....

Periodo : 01/03/2022 Ate 31/03/2022

* MR - Micro regioao

| Sub.Grupo Produto Estado Micro Regiao | UF | QUANTIDADE | VALOR | % Participacao | |
|---|----|------------------|----------------------|--------------------------------|---------------------|
| | | TONELADA | EM R\$ | PRODUTO POR CIDADE VALOR | SUB.GRUPAO VALOR |
| 01-HORTALICAS, FOLHAS, FLOR, HASTES-HFFH | | 3.456,61720 | 11.641.634,67860 | 4,66774 % | 4,66774 % |
| 22 CHICORIA | | 0,32000 | 1.600,00000 | 0,00926 % | 0,00000 % |
| 001 GOIAS | | 0,32000 | 1.600,00000 | 100,00000 % | 0,00043 % |
| MR - GOIANIA | | 0,32000 | 1.600,00000 | 100,00000 % | 0,00043 % |
| 05410 NEROPOLIS | | 0,32000 | 1.600,00000 | 100,00000 % | 0,00043 % |
| 17 COENTRO | | 14,64000 | 171.158,82030 | 0,42354 % | 0,00001 % |
| 001 GOIAS | | 14,64000 | 171.158,82030 | 100,00000 % | 0,01977 % |
| MR - ANAPOLIS | | 7,36000 | 86.047,05720 | 50,27322 % | 0,00994 % |
| 02437 ANAPOLIS | | 7,36000 | 86.047,05720 | 50,27322 % | 0,00994 % |
| MR - GOIANIA | | 7,28000 | 85.111,76310 | 49,72678 % | 0,00983 % |
| 00001 GOIANIA | | 6,08000 | 71.082,35160 | 41,53005 % | 0,00821 % |
| 05410 NEROPOLIS | | 1,20000 | 14.029,41150 | 8,19672 % | 0,00162 % |
| 18 COGUMELO | | 0,78000 | 36.201,17670 | 0,02257 % | 0,00000 % |
| 001 GOIAS | | 0,78000 | 36.201,17670 | 100,00000 % | 0,00105 % |
| MR - GOIANIA | | 0,78000 | 36.201,17670 | 100,00000 % | 0,00105 % |
| 01355 HIDROLANDIA | | 0,78000 | 36.201,17670 | 100,00000 % | 0,00105 % |
| 7 COUVE EM MOLHO | | 0,00020 | 2,00000 | 0,00001 % | 0,00000 % |
| 002 MINAS GERAIS | | 0,00020 | 2,00000 | 100,00000 % | 0,00000 % |
| MR - PATOS DE MINAS | | 0,00020 | 2,00000 | 100,00000 % | 0,00000 % |
| 02068 SAO GOTARDO | | 0,00020 | 2,00000 | 100,00000 % | 0,00000 % |
| 19 COUVE MACO | | 30,27200 | 318.098,82260 | 0,87577 % | 0,00004 % |
| 001 GOIAS | | 30,27200 | 318.098,82260 | 100,00000 % | 0,04088 % |
| MR - ANAPOLIS | | 22,17600 | 233.025,88170 | 73,25581 % | 0,02995 % |
| 02437 ANAPOLIS | | 22,17600 | 233.025,88170 | 73,25581 % | 0,02995 % |
| MR - GOIANIA | | 8,09600 | 85.072,94090 | 26,74419 % | 0,01093 % |
| 03128 GOIANAPOLIS | | 0,06600 | 693,52940 | 0,21802 % | 0,00009 % |
| 00001 GOIANIA | | 6,16000 | 64.729,41160 | 20,34884 % | 0,00832 % |
| 05410 NEROPOLIS | | 1,87000 | 19.649,99990 | 6,17733 % | 0,00253 % |
| 21 COUVE-FLOR | | 395,51200 | 890.988,57800 | 11,44217 % | 0,00012 % |
| 001 GOIAS | | 357,55200 | 805.474,29170 | 90,40231 % | 0,48283 % |
| MR - ANAPOLIS | | 72,48800 | 163.297,14410 | 18,32764 % | 0,09789 % |
| 02437 ANAPOLIS | | 64,87000 | 146.135,71530 | 16,40153 % | 0,08760 % |
| 02883 OURO VERDE DE GOIAS | | 7,61800 | 17.161,42880 | 1,92611 % | 0,01029 % |
| MR - ENTORNO DE BRASILIA | | 17,42000 | 39.242,85750 | 4,40442 % | 0,02352 % |
| 02731 ALEXANIA | | 8,32000 | 18.742,85730 | 2,10360 % | 0,01124 % |
| 05094 CORUMBA DE GOIAS | | 3,90000 | 8.785,71440 | 0,98606 % | 0,00527 % |
| 02300 CRISTALINA | | 5,20000 | 11.714,28580 | 1,31475 % | 0,00702 % |
| MR - GOIANIA | | 228,12400 | 513.905,71800 | 57,67815 % | 0,30805 % |
| 05559 ABADIA DE GOIAS | | 8,06000 | 18.157,14300 | 2,03786 % | 0,01088 % |
| 03128 GOIANAPOLIS | | 3,90000 | 8.785,71440 | 0,98606 % | 0,00527 % |
| 00001 GOIANIA | | 6,76000 | 15.228,57150 | 1,70918 % | 0,00913 % |
| 03682 LEOPOLDO DE BULHOES | | 203,03400 | 457.384,28900 | 51,33447 % | 0,27417 % |
| 05410 NEROPOLIS | | 6,37000 | 14.350,00010 | 1,61057 % | 0,00860 % |
| MR - PIRES DO RIO | | 39,52000 | 89.028,57210 | 9,99211 % | 0,05337 % |



CENTRAIS DE ABASTECIMENTO DE GOIAS

Pagina.: 4

Emitido: 26/04/2022

Hora....: 10:24:29

Procedencia de Produto(s)

TODOS PRODUTOS....

Periodo : 01/03/2022 Ate 31/03/2022

* MR - Micro regioao

| Sub.Grupo Produto Estado Micro Regiao | UF | QUANTIDADE | VALOR | % Participacao | |
|---|----|------------------|----------------------|--------------------------------|---------------------|
| | | TONELADA | EM R\$ | PRODUTO POR CIDADE VALOR | SUB.GRUPAO VALOR |
| 01-HORTALICAS, FOLHAS, FLOR, HASTES-HFFH | | 3.456,61720 | 11.641.634,67860 | 4,66774 % | 4,66774 % |
| 21 COUVE-FLOR | | 395,51200 | 890.988,57800 | 11,44217 % | 0,00006 % |
| 001 GOIAS | | 357,55200 | 805.474,29170 | 90,40231 % | 0,48283 % |
| MR - PIRES DO RIO | | 39,52000 | 89.028,57210 | 9,99211 % | 0,05337 % |
| 04416 GAMELEIRA DE GOIAS | | 32,76000 | 73.800,00050 | 8,28293 % | 0,04424 % |
| 02744 SILVANIA | | 6,76000 | 15.228,57160 | 1,70918 % | 0,00913 % |
| 007 RIO GRANDE DO SUL | | 32,76000 | 73.800,00050 | 8,28293 % | 0,04424 % |
| MR - CAXIAS DO SUL | | 32,76000 | 73.800,00050 | 8,28293 % | 0,04424 % |
| 01435 CAXIAS DO SUL | | 32,76000 | 73.800,00050 | 8,28293 % | 0,04424 % |
| 003 SAO PAULO | | 5,20000 | 11.714,28580 | 1,31475 % | 0,00702 % |
| MR - PIEDADE | | 5,20000 | 11.714,28580 | 1,31475 % | 0,00702 % |
| 01297 PIEDADE | | 5,20000 | 11.714,28580 | 1,31475 % | 0,00702 % |
| 24 ERVA DOCE | | 0,13750 | 1.250,00000 | 0,00398 % | 0,00000 % |
| 001 GOIAS | | 0,13750 | 1.250,00000 | 100,00000 % | 0,00019 % |
| MR - ANAPOLIS | | 0,13750 | 1.250,00000 | 100,00000 % | 0,00019 % |
| 02437 ANAPOLIS | | 0,13750 | 1.250,00000 | 100,00000 % | 0,00019 % |
| 23 ESPINAFRE | | 0,34450 | 1.683,52950 | 0,00997 % | 0,00000 % |
| 001 GOIAS | | 0,34450 | 1.683,52950 | 100,00000 % | 0,00047 % |
| MR - GOIANIA | | 0,34450 | 1.683,52950 | 100,00000 % | 0,00047 % |
| 00001 GOIANIA | | 0,20800 | 1.016,47060 | 60,37736 % | 0,00028 % |
| 05410 NEROPOLIS | | 0,13650 | 667,05890 | 39,62264 % | 0,00018 % |
| 26 HORENCO | | 0,00050 | 0,50000 | 0,00001 % | 0,00000 % |
| 001 GOIAS | | 0,00050 | 0,50000 | 100,00000 % | 0,00000 % |
| MR - ANICUNS | | 0,00050 | 0,50000 | 100,00000 % | 0,00000 % |
| 04305 ANICUNS | | 0,00050 | 0,50000 | 100,00000 % | 0,00000 % |
| 25 HORTELA | | 1,92320 | 16.969,41160 | 0,05564 % | 0,00000 % |
| 001 GOIAS | | 1,92320 | 16.969,41160 | 100,00000 % | 0,00260 % |
| MR - ANAPOLIS | | 0,00320 | 28,23530 | 0,16639 % | 0,00000 % |
| 02437 ANAPOLIS | | 0,00320 | 28,23530 | 0,16639 % | 0,00000 % |
| MR - GOIANIA | | 1,92000 | 16.941,17630 | 99,83361 % | 0,00259 % |
| 00001 GOIANIA | | 1,68000 | 14.823,52920 | 87,35441 % | 0,00227 % |
| 05410 NEROPOLIS | | 0,24000 | 2.117,64710 | 12,47920 % | 0,00032 % |
| 29 MANJERICAO | | 0,28460 | 4.227,14670 | 0,00823 % | 0,00000 % |
| 001 GOIAS | | 0,28460 | 4.227,14670 | 100,00000 % | 0,00038 % |
| MR - ANAPOLIS | | 0,00060 | 8,91180 | 0,21082 % | 0,00000 % |
| 02438 CAMPO LIMPO DE GOIAS | | 0,00060 | 8,91180 | 0,21082 % | 0,00000 % |
| MR - GOIANIA | | 0,28400 | 4.218,23490 | 99,78918 % | 0,00038 % |
| 00001 GOIANIA | | 0,22400 | 3.327,05850 | 78,70696 % | 0,00030 % |
| 05410 NEROPOLIS | | 0,06000 | 891,17640 | 21,08222 % | 0,00008 % |
| 30 MOSTARDA | | 0,07000 | 428,23540 | 0,00203 % | 0,00000 % |
| 001 GOIAS | | 0,07000 | 428,23540 | 100,00000 % | 0,00009 % |



CENTRAIS DE ABASTECIMENTO DE GOIAS

Pagina.: 5

Emitido: 26/04/2022

Hora....: 10:24:29

Procedencia de Produto(s)

TODOS PRODUTOS....

Periodo : 01/03/2022 Ate 31/03/2022

* MR - Micro regioao

| Sub.Grupo Produto Estado Micro Regiao | UF | QUANTIDADE | VALOR | % Participacao | |
|---|----|--------------------|------------------------|--------------------------------|---------------------|
| | | TONELADA | EM R\$ | PRODUTO POR CIDADE VALOR | SUB.GRUPAO VALOR |
| 01-HORTALICAS, FOLHAS, FLOR, HASTES-HFFH | | 3.456,61720 | 11.641.634,67860 | 4,66774 % | 4,66774 % |
| 30 MOSTARDA | | 0,07000 | 428,23540 | 0,00203 % | 0,00000 % |
| 001 GOIAS | | 0,07000 | 428,23540 | 100,00000 % | 0,00009 % |
| MR - GOIANIA | | 0,07000 | 428,23540 | 100,00000 % | 0,00009 % |
| 05410 NEROPOLIS | | 0,07000 | 428,23540 | 100,00000 % | 0,00009 % |
| 28 MOYASHI | | 0,00150 | 27,00000 | 0,00004 % | 0,00000 % |
| 001 GOIAS | | 0,00150 | 27,00000 | 100,00000 % | 0,00000 % |
| MR - GOIANIA | | 0,00150 | 27,00000 | 100,00000 % | 0,00000 % |
| 00001 GOIANIA | | 0,00150 | 27,00000 | 100,00000 % | 0,00000 % |
| 31 REPOLHO | | 2.459,72500 | 7.936.712,69990 | 71,15989 % | 0,00001 % |
| 004 DISTRITO FEDERAL | | 7,50000 | 24.200,00010 | 0,30491 % | 0,01013 % |
| MR - BRASILIA | | 7,50000 | 24.200,00010 | 0,30491 % | 0,01013 % |
| 04162 BRASILIA | | 7,50000 | 24.200,00010 | 0,30491 % | 0,01013 % |
| 001 GOIAS | | 1.621,72500 | 5.232.766,02210 | 65,93115 % | 2,18994 % |
| MR - ANAPOLIS | | 319,27500 | 1.030.194,00450 | 12,98011 % | 0,43114 % |
| 02437 ANAPOLIS | | 299,77500 | 967.274,00410 | 12,18734 % | 0,40481 % |
| 02883 OURO VERDE DE GOIAS | | 19,50000 | 62.920,00040 | 0,79277 % | 0,02633 % |
| MR - CATALAO | | 117,50000 | 379.133,33500 | 4,77696 % | 0,15867 % |
| 04148 CATALAO | | 8,75000 | 28.233,33350 | 0,35573 % | 0,01182 % |
| 00948 IPAMERI | | 108,75000 | 350.900,00150 | 4,42123 % | 0,14685 % |
| MR - ENTORNO DE BRASILIA | | 889,00000 | 2.868.506,67860 | 36,14225 % | 1,20049 % |
| 02730 AGUAS LINDAS DE GOIAS | | 98,75000 | 318.633,33460 | 4,01468 % | 0,13335 % |
| 02731 ALEXANIA | | 105,00000 | 338.800,00140 | 4,26877 % | 0,14179 % |
| 05094 CORUMBA DE GOIAS | | 161,75000 | 521.913,33550 | 6,57594 % | 0,21842 % |
| 02300 CRISTALINA | | 503,50000 | 1.624.626,67350 | 20,46977 % | 0,67992 % |
| 04129 LUZIANIA | | 20,00000 | 64.533,33360 | 0,81310 % | 0,02701 % |
| MR - GOIANIA | | 233,45000 | 753.265,33650 | 9,49090 % | 0,31525 % |
| 03128 GOIANAPOLIS | | 6,50000 | 20.973,33340 | 0,26426 % | 0,00878 % |
| 00001 GOIANIA | | 118,65000 | 382.844,00180 | 4,82371 % | 0,16022 % |
| 00916 GOIANIRA | | 20,50000 | 66.146,66690 | 0,83343 % | 0,02768 % |
| 03682 LEOPOLDO DE BULHOES | | 77,80000 | 251.034,66760 | 3,16296 % | 0,10506 % |
| 05410 NEROPOLIS | | 10,00000 | 32.266,66680 | 0,40655 % | 0,01350 % |
| MR - MEIA PONTE | | 20,00000 | 64.533,33360 | 0,81310 % | 0,02701 % |
| 04413 AGUA LIMPA | | 7,50000 | 24.200,00010 | 0,30491 % | 0,01013 % |
| 04147 MORRINHOS | | 6,25000 | 20.166,66680 | 0,25409 % | 0,00844 % |
| 01376 PIRACANJUBA | | 6,25000 | 20.166,66670 | 0,25409 % | 0,00844 % |
| MR - PIRES DO RIO | | 42,50000 | 137.133,33390 | 1,72784 % | 0,05739 % |
| 04416 GAMELEIRA DE GOIAS | | 42,50000 | 137.133,33390 | 1,72784 % | 0,05739 % |
| 002 MINAS GERAIS | | 80,00000 | 258.133,33440 | 3,25240 % | 0,10803 % |
| MR - UBERLANDIA | | 80,00000 | 258.133,33440 | 3,25240 % | 0,10803 % |
| 05180 ARAGUARI | | 80,00000 | 258.133,33440 | 3,25240 % | 0,10803 % |
| 022 SANTA CATARINA | | 130,00000 | 419.466,66840 | 5,28514 % | 0,17555 % |
| MR - CAMPOS DE LAGES | | 130,00000 | 419.466,66840 | 5,28514 % | 0,17555 % |
| 02414 URUBICI | | 130,00000 | 419.466,66840 | 5,28514 % | 0,17555 % |
| 003 SAO PAULO | | 620,50000 | 2.002.146,67490 | 25,22640 % | 0,83791 % |



CENTRAIS DE ABASTECIMENTO DE GOIAS

Pagina.: 6

Emitido: 26/04/2022

Hora....: 10:24:29

Procedencia de Produto(s)

TODOS PRODUTOS....

Periodo : 01/03/2022 Ate 31/03/2022

* MR - Micro regioao

| Sub.Grupo Produto Estado Micro Regiao | UF | QUANTIDADE | VALOR | % Participacao | |
|---|----|--------------------|------------------------|--------------------------------|---------------------|
| | | TONELADA | EM R\$ | PRODUTO POR CIDADE VALOR | SUB.GRUPAO VALOR |
| 01-HORTALICAS, FOLHAS, FLOR, HASTES-HFFH | | 3.456,61720 | 11.641.634,67860 | 4,66774 % | 4,66774 % |
| 31 REPOLHO | | 2.459,72500 | 7.936.712,69990 | 71,15989 % | 0,00041 % |
| 003 SAO PAULO | | 620,50000 | 2.002.146,67490 | 25,22640 % | 0,83791 % |
| MR - PIEDADE | | 463,00000 | 1.493.946,67280 | 18,82324 % | 0,62523 % |
| 05035 IBIUNA | | 227,50000 | 734.066,66970 | 9,24900 % | 0,30721 % |
| 01297 PIEDADE | | 235,50000 | 759.880,00310 | 9,57424 % | 0,31801 % |
| MR - SAO JOAO DA BOA VISTA | | 157,50000 | 508.200,00210 | 6,40315 % | 0,21268 % |
| 04010 DIVINOLANDIA | | 157,50000 | 508.200,00210 | 6,40315 % | 0,21268 % |
| 32 REPOLHO ROXO | | 273,13000 | 1.108.277,50000 | 7,90166 % | 0,00001 % |
| 001 GOIAS | | 79,43000 | 322.302,50000 | 29,08139 % | 0,10726 % |
| MR - ANAPOLIS | | 4,42000 | 17.935,00000 | 1,61828 % | 0,00597 % |
| 02437 ANAPOLIS | | 4,42000 | 17.935,00000 | 1,61828 % | 0,00597 % |
| MR - CATALAO | | 13,00000 | 52.750,00000 | 4,75964 % | 0,01755 % |
| 00948 IPAMERI | | 13,00000 | 52.750,00000 | 4,75964 % | 0,01755 % |
| MR - ENTORNO DE BRASILIA | | 49,40000 | 200.450,00000 | 18,08663 % | 0,06671 % |
| 02730 AGUAS LINDAS DE GOIAS | | 13,00000 | 52.750,00000 | 4,75964 % | 0,01755 % |
| 02731 ALEXANIA | | 15,60000 | 63.300,00000 | 5,71157 % | 0,02107 % |
| 05094 CORUMBA DE GOIAS | | 13,00000 | 52.750,00000 | 4,75964 % | 0,01755 % |
| 02300 CRISTALINA | | 7,80000 | 31.650,00000 | 2,85578 % | 0,01053 % |
| MR - GOIANIA | | 12,61000 | 51.167,50000 | 4,61685 % | 0,01703 % |
| 03128 GOIANAPOLIS | | 4,42000 | 17.935,00000 | 1,61828 % | 0,00597 % |
| 03682 LEOPOLDO DE BULHOES | | 8,19000 | 33.232,50000 | 2,99857 % | 0,01106 % |
| 022 SANTA CATARINA | | 41,60000 | 168.800,00000 | 15,23084 % | 0,05618 % |
| MR - CAMPOS DE LAGES | | 41,60000 | 168.800,00000 | 15,23084 % | 0,05618 % |
| 02414 URUBICI | | 41,60000 | 168.800,00000 | 15,23084 % | 0,05618 % |
| 003 SAO PAULO | | 152,10000 | 617.175,00000 | 55,68777 % | 0,20539 % |
| MR - PIEDADE | | 120,90000 | 490.575,00000 | 44,26464 % | 0,16326 % |
| 05035 IBIUNA | | 39,00000 | 158.250,00000 | 14,27891 % | 0,05266 % |
| 01297 PIEDADE | | 81,90000 | 332.325,00000 | 29,98572 % | 0,11060 % |
| MR - SAO JOAO DA BOA VISTA | | 31,20000 | 126.600,00000 | 11,42313 % | 0,04213 % |
| 04010 DIVINOLANDIA | | 31,20000 | 126.600,00000 | 11,42313 % | 0,04213 % |
| 33 RUCULA | | 0,96700 | 5.802,00000 | 0,02798 % | 0,00000 % |
| 001 GOIAS | | 0,96500 | 5.790,00000 | 99,79317 % | 0,00130 % |
| MR - GOIANIA | | 0,96500 | 5.790,00000 | 99,79317 % | 0,00130 % |
| 03128 GOIANAPOLIS | | 0,31000 | 1.860,00000 | 32,05791 % | 0,00042 % |
| 00001 GOIANIA | | 0,58500 | 3.510,00000 | 60,49638 % | 0,00079 % |
| 05410 NEROPOLIS | | 0,07000 | 420,00000 | 7,23888 % | 0,00009 % |
| 003 SAO PAULO | | 0,00200 | 12,00000 | 0,20683 % | 0,00000 % |
| MR - PIEDADE | | 0,00200 | 12,00000 | 0,20683 % | 0,00000 % |
| 01297 PIEDADE | | 0,00200 | 12,00000 | 0,20683 % | 0,00000 % |
| 34 SALSA | | 28,02000 | 171.622,50000 | 0,81062 % | 0,00003 % |
| 001 GOIAS | | 28,02000 | 171.622,50000 | 100,00000 % | 0,03784 % |
| MR - ANAPOLIS | | 17,16000 | 105.105,00000 | 61,24197 % | 0,02317 % |
| 02437 ANAPOLIS | | 17,16000 | 105.105,00000 | 61,24197 % | 0,02317 % |



CENTRAIS DE ABASTECIMENTO DE GOIAS

Pagina.: 7

Emitido: 26/04/2022

Hora....: 10:24:29

Procedencia de Produto(s)

TODOS PRODUTOS....

Periodo : 01/03/2022 Ate 31/03/2022

* MR - Micro regioao

| Sub.Grupo Produto Estado Micro Regiao | UF | QUANTIDADE | VALOR | % Participacao | |
|---|----|--------------------|------------------------|--------------------------------|---------------------|
| | | TONELADA | EM R\$ | PRODUTO POR CIDADE VALOR | SUB.GRUPAO VALOR |
| 01-HORTALICAS, FOLHAS, FLOR, HASTES-HFFH | | 3.456,61720 | 11.641.634,67860 | 4,66774 % | 4,66774 % |
| 34 SALSA | | 28,02000 | 171.622,50000 | 0,81062 % | 0,00002 % |
| 001 GOIAS | | 28,02000 | 171.622,50000 | 100,00000 % | 0,03784 % |
| MR - GOIANIA | | 10,86000 | 66.517,50000 | 38,75803 % | 0,01467 % |
| 00001 GOIANIA | | 9,30000 | 56.962,50000 | 33,19058 % | 0,01256 % |
| 05410 NEROPOLIS | | 1,56000 | 9.555,00000 | 5,56745 % | 0,00211 % |
| 35 SALSAO | | 0,22600 | 678,00000 | 0,00654 % | 0,00000 % |
| 001 GOIAS | | 0,22000 | 660,00000 | 97,34513 % | 0,00030 % |
| MR - GOIANIA | | 0,22000 | 660,00000 | 97,34513 % | 0,00030 % |
| 05410 NEROPOLIS | | 0,22000 | 660,00000 | 97,34513 % | 0,00030 % |
| 003 SAO PAULO | | 0,00600 | 18,00000 | 2,65487 % | 0,00001 % |
| MR - PIEDADE | | 0,00600 | 18,00000 | 2,65487 % | 0,00001 % |
| 01297 PIEDADE | | 0,00600 | 18,00000 | 2,65487 % | 0,00001 % |
| 02-HORTALICAS FRUTOS-HF | | 16.285,00400 | 69.476.963,16110 | 21,99091 % | 21,99091 % |
| 38 ABOBORA GOIANINHA | | 113,58000 | 218.000,32380 | 0,69745 % | 0,00002 % |
| 001 GOIAS | | 91,58000 | 175.774,51710 | 80,63039 % | 0,12367 % |
| MR - ANAPOLIS | | 46,50000 | 89.250,00060 | 40,94031 % | 0,06279 % |
| 02437 ANAPOLIS | | 10,00000 | 19.193,54850 | 8,80437 % | 0,01350 % |
| 02882 JARAGUA | | 8,20000 | 15.738,70980 | 7,21958 % | 0,01107 % |
| 04302 PETROLINA DE GOIAS | | 28,30000 | 54.317,74230 | 24,91636 % | 0,03822 % |
| MR - ENTORNO DE BRASILIA | | 1,68000 | 3.224,51610 | 1,47913 % | 0,00227 % |
| 02300 CRISTALINA | | 1,68000 | 3.224,51610 | 1,47913 % | 0,00227 % |
| MR - GOIANIA | | 43,40000 | 83.300,00040 | 38,21095 % | 0,05861 % |
| 04308 BELA VISTA DE GOIAS | | 8,40000 | 16.122,58070 | 7,39567 % | 0,01134 % |
| 03128 GOIANAPOLIS | | 22,00000 | 42.225,80670 | 19,36961 % | 0,02971 % |
| 03682 LEOPOLDO DE BULHOES | | 11,00000 | 21.112,90340 | 9,68480 % | 0,01485 % |
| 05410 NEROPOLIS | | 1,00000 | 1.919,35480 | 0,88044 % | 0,00135 % |
| 02728 TEREZOPOLIS DE GOIAS | | 1,00000 | 1.919,35480 | 0,88044 % | 0,00135 % |
| 002 MINAS GERAIS | | 22,00000 | 42.225,80670 | 19,36961 % | 0,02971 % |
| MR - UBERLANDIA | | 22,00000 | 42.225,80670 | 19,36961 % | 0,02971 % |
| 05180 ARAGUARI | | 22,00000 | 42.225,80670 | 19,36961 % | 0,02971 % |
| 419 ABOBORA JAPONESA IMPORTADA | | 15,02000 | 15.020,00000 | 0,09223 % | 0,00000 % |
| 001 GOIAS | | 0,02000 | 20,00000 | 0,13316 % | 0,00003 % |
| MR - GOIANIA | | 0,02000 | 20,00000 | 0,13316 % | 0,00003 % |
| 00001 GOIANIA | | 0,02000 | 20,00000 | 0,13316 % | 0,00003 % |
| 007 RIO GRANDE DO SUL | | 15,00000 | 15.000,00000 | 99,86684 % | 0,02026 % |
| MR - CERRO LARGO | | 15,00000 | 15.000,00000 | 99,86684 % | 0,02026 % |
| 04425 PORTO XAVIER | | 15,00000 | 15.000,00000 | 99,86684 % | 0,02026 % |
| 39 ABOBORA JAPONESA (KABUTIA) | | 1.575,60000 | 5.108.390,62520 | 9,67516 % | 0,00008 % |
| 004 DISTRITO FEDERAL | | 42,00000 | 136.171,87500 | 2,66565 % | 0,05672 % |
| MR - BRASILIA | | 42,00000 | 136.171,87500 | 2,66565 % | 0,05672 % |
| 04162 BRASILIA | | 42,00000 | 136.171,87500 | 2,66565 % | 0,05672 % |



CENTRAIS DE ABASTECIMENTO DE GOIAS

Pagina.: 8

Emitido: 26/04/2022

Hora....: 10:24:29

Procedencia de Produto(s)

TODOS PRODUTOS....

Periodo : 01/03/2022 Ate 31/03/2022

* MR - Micro regioao

| Sub.Grupo Produto Estado Micro Regiao | UF | QUANTIDADE | VALOR | % Participacao | |
|--|-----------------------------------|--------------------|------------------------|--------------------------------|---------------------|
| | | TONELADA | EM R\$ | PRODUTO POR CIDADE VALOR | SUB.GRUPUO VALOR |
| 02-HORTALICAS FRUTOS-HF | | 16.285,00400 | 69.476.963,16110 | 21,99091 % | 21,99091 % |
| 39 | ABOBORA JAPONESA (KABUTIA) | 1.575,60000 | 5.108.390,62520 | 9,67516 % | 0,00004 % |
| 001 | GOIAS | 558,60000 | 1.811.085,93770 | 35,45316 % | 0,75432 % |
| | MR - ANAPOLIS | 334,02000 | 1.082.955,46880 | 21,19954 % | 0,45105 % |
| | 02437 ANAPOLIS | 24,00000 | 77.812,50000 | 1,52323 % | 0,03241 % |
| | 02438 CAMPO LIMPO DE GOIAS | 12,40000 | 40.203,12500 | 0,78700 % | 0,01674 % |
| | 04537 ITABERAI | 3,00000 | 9.726,56250 | 0,19040 % | 0,00405 % |
| | 04538 ITAUCU | 16,00000 | 51.875,00000 | 1,01549 % | 0,02161 % |
| | 02882 JARAGUA | 186,82000 | 605.705,46880 | 11,85707 % | 0,25228 % |
| | 02883 OURO VERDE DE GOIAS | 58,20000 | 188.695,31250 | 3,69383 % | 0,07859 % |
| | 04302 PETROLINA DE GOIAS | 33,60000 | 108.937,50000 | 2,13252 % | 0,04537 % |
| | MR - ENTORNO DE BRASILIA | 6,72000 | 21.787,50000 | 0,42650 % | 0,00907 % |
| | 02300 CRISTALINA | 6,72000 | 21.787,50000 | 0,42650 % | 0,00907 % |
| | MR - GOIANIA | 114,66000 | 371.749,21880 | 7,27723 % | 0,15483 % |
| | 04308 BELA VISTA DE GOIAS | 16,00000 | 51.875,00000 | 1,01549 % | 0,02161 % |
| | 03128 GOIANAPOLIS | 22,00000 | 71.328,12500 | 1,39629 % | 0,02971 % |
| | 00001 GOIANIA | 35,80000 | 116.070,31250 | 2,27215 % | 0,04834 % |
| | 03682 LEOPOLDO DE BULHOES | 28,00000 | 90.781,25000 | 1,77710 % | 0,03781 % |
| | 05410 NEROPOLIS | 0,46000 | 1.491,40630 | 0,02920 % | 0,00062 % |
| | 02728 TEREZOPOLIS DE GOIAS | 12,40000 | 40.203,12500 | 0,78700 % | 0,01674 % |
| | MR - MEIA PONTE | 103,20000 | 334.593,75010 | 6,54989 % | 0,13936 % |
| | 00942 PONTALINA | 103,20000 | 334.593,75010 | 6,54989 % | 0,13936 % |
| 002 | MINAS GERAIS | 708,00000 | 2.295.468,75000 | 44,93526 % | 0,95607 % |
| | MR - ARAXA | 126,00000 | 408.515,62500 | 7,99695 % | 0,17015 % |
| | 05188 SANTA JULIANA | 126,00000 | 408.515,62500 | 7,99695 % | 0,17015 % |
| | MR - PARACATU | 246,00000 | 797.578,12500 | 15,61310 % | 0,33219 % |
| | 02544 PARACATU | 246,00000 | 797.578,12500 | 15,61310 % | 0,33219 % |
| | MR - POCOS DE CALDAS | 126,00000 | 408.515,62500 | 7,99695 % | 0,17015 % |
| | 03930 POCOS DE CALDAS | 126,00000 | 408.515,62500 | 7,99695 % | 0,17015 % |
| | MR - UBERLANDIA | 210,00000 | 680.859,37500 | 13,32826 % | 0,28358 % |
| | 05180 ARAGUARI | 210,00000 | 680.859,37500 | 13,32826 % | 0,28358 % |
| 023 | PARANA | 226,00000 | 732.734,37500 | 14,34374 % | 0,30519 % |
| | MR - PONTA GROSSA | 226,00000 | 732.734,37500 | 14,34374 % | 0,30519 % |
| | 02270 CASTRO | 226,00000 | 732.734,37500 | 14,34374 % | 0,30519 % |
| 022 | SANTA CATARINA | 41,00000 | 132.929,68750 | 2,60218 % | 0,05537 % |
| | MR - CAMPOS DE LAGES | 41,00000 | 132.929,68750 | 2,60218 % | 0,05537 % |
| | 05524 PALMEIRA | 33,00000 | 106.992,18750 | 2,09444 % | 0,04456 % |
| | 02414 URUBICI | 8,00000 | 25.937,50000 | 0,50774 % | 0,01080 % |
| 40 | ABOBORA MADURA (BAIANA) | 10,68000 | 10.680,00000 | 0,06558 % | 0,00002 % |
| 001 | GOIAS | 10,68000 | 10.680,00000 | 100,00000 % | 0,01442 % |
| | MR - ANAPOLIS | 10,40000 | 10.400,00000 | 97,37828 % | 0,01404 % |
| | 04302 PETROLINA DE GOIAS | 10,40000 | 10.400,00000 | 97,37828 % | 0,01404 % |
| | MR - GOIANIA | 0,28000 | 280,00000 | 2,62172 % | 0,00038 % |
| | 05410 NEROPOLIS | 0,28000 | 280,00000 | 2,62172 % | 0,00038 % |
| 42 | ABOBORA (MORANGA) | 25,10000 | 43.715,83290 | 0,15413 % | 0,00002 % |



CENTRAIS DE ABASTECIMENTO DE GOIAS

Pagina.: 9

Emitido: 26/04/2022

Hora....: 10:24:29

Procedencia de Produto(s)

TODOS PRODUTOS....

Periodo : 01/03/2022 Ate 31/03/2022

* MR - Micro regioao

| Sub.Grupo | Produto | Estado | Micro Regiao | UF | QUANTIDADE | VALOR | % Participacao | |
|--------------------------------|---------------------------------|--------|--------------|----|------------------|------------------------|--------------------------|-------------------|
| | | | | | TONELADA | EM R\$ | PRODUTO POR CIDADE VALOR | SUB.GRUPUO VALOR |
| 02-HORTALICAS FRUTOS-HF | | | | | 16.285,00400 | 69.476.963,16110 | 21,99091 % | 21,99091 % |
| 42 | ABOBORA (MORANGA) | | | | 25,10000 | 43.715,83290 | 0,15413 % | 0,00002 % |
| | 001 GOIAS | | | | 25,10000 | 43.715,83290 | 100,00000 % | 0,03389 % |
| | MR - ANAPOLIS | | | | 10,22000 | 17.799,83320 | 40,71713 % | 0,01380 % |
| | 02882 JARAGUA | | | | 10,22000 | 17.799,83320 | 40,71713 % | 0,01380 % |
| | MR - ENTORNO DE BRASILIA | | | | 3,36000 | 5.852,00000 | 13,38645 % | 0,00454 % |
| | 02300 CRISTALINA | | | | 3,36000 | 5.852,00000 | 13,38645 % | 0,00454 % |
| | MR - GOIANIA | | | | 2,20000 | 3.831,66660 | 8,76494 % | 0,00297 % |
| | 00001 GOIANIA | | | | 2,20000 | 3.831,66660 | 8,76494 % | 0,00297 % |
| | MR - MEIA PONTE | | | | 9,32000 | 16.232,33310 | 37,13147 % | 0,01259 % |
| | 00942 PONTALINA | | | | 9,32000 | 16.232,33310 | 37,13147 % | 0,01259 % |
| 41 | ABOBORA VERDE COMUM-1 | | | | 805,86000 | 2.832.360,89630 | 4,94848 % | 0,00012 % |
| | 001 GOIAS | | | | 800,32000 | 2.812.889,42560 | 99,31254 % | 1,08073 % |
| | MR - ANAPOLIS | | | | 215,48000 | 757.348,82700 | 26,73914 % | 0,29098 % |
| | 02437 ANAPOLIS | | | | 66,06000 | 232.181,47170 | 8,19745 % | 0,08921 % |
| | 02438 CAMPO LIMPO DE GOIAS | | | | 2,66000 | 9.349,11770 | 0,33008 % | 0,00359 % |
| | 01496 CATURAI | | | | 0,20000 | 702,94120 | 0,02482 % | 0,00027 % |
| | 04299 DAMOLANDIA | | | | 14,06000 | 49.416,76500 | 1,74472 % | 0,01899 % |
| | 04300 INHUMAS | | | | 9,58000 | 33.670,88260 | 1,18879 % | 0,01294 % |
| | 04539 NOVA VENEZA | | | | 43,00000 | 151.132,35350 | 5,33591 % | 0,05807 % |
| | 02883 OURO VERDE DE GOIAS | | | | 79,38000 | 278.997,35410 | 9,85035 % | 0,10719 % |
| | 04302 PETROLINA DE GOIAS | | | | 0,54000 | 1.897,94120 | 0,06701 % | 0,00073 % |
| | MR - ANICUNS | | | | 0,60000 | 2.108,82350 | 0,07445 % | 0,00081 % |
| | 01502 SANTA BARBARA DE GOIAS | | | | 0,60000 | 2.108,82350 | 0,07445 % | 0,00081 % |
| | MR - GOIANIA | | | | 584,24000 | 2.053.431,77510 | 72,49895 % | 0,78894 % |
| | 05559 ABADIA DE GOIAS | | | | 99,72000 | 350.486,47230 | 12,37436 % | 0,13466 % |
| | 04308 BELA VISTA DE GOIAS | | | | 18,40000 | 64.670,58870 | 2,28328 % | 0,02485 % |
| | 03127 BONFINOPOLIS | | | | 7,66000 | 26.922,64720 | 0,95054 % | 0,01034 % |
| | 03128 GOIANAPOLIS | | | | 92,80000 | 326.164,70760 | 11,51565 % | 0,12532 % |
| | 00001 GOIANIA | | | | 69,06000 | 242.725,58940 | 8,56973 % | 0,09326 % |
| | 02719 GUAPO | | | | 1,32000 | 4.639,41180 | 0,16380 % | 0,00178 % |
| | 03682 LEOPOLDO DE BULHOES | | | | 71,26000 | 250.457,94250 | 8,84273 % | 0,09623 % |
| | 05410 NEROPOLIS | | | | 124,94000 | 439.127,35500 | 15,50393 % | 0,16872 % |
| | 05089 SANTO ANTONIO DE GOIAS | | | | 8,32000 | 29.242,35300 | 1,03244 % | 0,01124 % |
| | 02728 TEREZOPOLIS DE GOIAS | | | | 89,34000 | 314.003,82520 | 11,08629 % | 0,12064 % |
| | 02297 TRINDADE | | | | 1,42000 | 4.990,88240 | 0,17621 % | 0,00192 % |
| | 027 SERGIPE | | | | 5,54000 | 19.471,47070 | 0,68746 % | 0,00748 % |
| | MR - PROPRIA | | | | 5,54000 | 19.471,47070 | 0,68746 % | 0,00748 % |
| | 02499 NEOPOLIS | | | | 5,54000 | 19.471,47070 | 0,68746 % | 0,00748 % |
| 43 | ABOBORA VERDE ITALIANA | | | | 121,28000 | 303.200,00000 | 0,74473 % | 0,00002 % |
| | 001 GOIAS | | | | 110,96000 | 277.400,00000 | 91,49077 % | 0,14984 % |
| | MR - ANAPOLIS | | | | 10,00000 | 25.000,00000 | 8,24538 % | 0,01350 % |
| | 02437 ANAPOLIS | | | | 10,00000 | 25.000,00000 | 8,24538 % | 0,01350 % |
| | MR - ENTORNO DE BRASILIA | | | | 3,92000 | 9.800,00000 | 3,23219 % | 0,00529 % |
| | 05094 CORUMBA DE GOIAS | | | | 3,92000 | 9.800,00000 | 3,23219 % | 0,00529 % |
| | MR - GOIANIA | | | | 97,04000 | 242.600,00000 | 80,01319 % | 0,13104 % |
| | 05559 ABADIA DE GOIAS | | | | 32,00000 | 80.000,00000 | 26,38522 % | 0,04321 % |
| | 04308 BELA VISTA DE GOIAS | | | | 17,04000 | 42.600,00000 | 14,05013 % | 0,02301 % |



CENTRAIS DE ABASTECIMENTO DE GOIAS

Pagina.: 10

Emitido: 26/04/2022

Hora....: 10:24:29

Procedencia de Produto(s)

TODOS PRODUTOS....

Periodo : 01/03/2022 Ate 31/03/2022

* MR - Micro regioao

| Sub.Grupo Produto Estado Micro Regiao | UF | QUANTIDADE | VALOR | % Participacao | |
|--|----|------------------|----------------------|--------------------------------|---------------------|
| | | TONELADA | EM R\$ | PRODUTO POR CIDADE VALOR | SUB.GRUPAO VALOR |
| | | 74.053,3352 | 291.407.037,284 | | |
| 02-HORTALICAS FRUTOS-HF | | 16.285,00400 | 69.476.963,16110 | 21,99091 % | 21,99091 % |
| 43 ABOBORA VERDE ITALIANA | | 121,28000 | 303.200,00000 | 0,74473 % | 0,00003 % |
| 001 GOIAS | | 110,96000 | 277.400,00000 | 91,49077 % | 0,14984 % |
| MR - GOIANIA | | 97,04000 | 242.600,00000 | 80,01319 % | 0,13104 % |
| 03128 GOIANAPOLIS | | 17,38000 | 43.450,00000 | 14,33047 % | 0,02347 % |
| 00001 GOIANIA | | 2,30000 | 5.750,00000 | 1,89644 % | 0,00311 % |
| 03682 LEOPOLDO DE BULHOES | | 16,32000 | 40.800,00000 | 13,45646 % | 0,02204 % |
| 05410 NEROPOLIS | | 12,00000 | 30.000,00000 | 9,89446 % | 0,01620 % |
| 003 SAO PAULO | | 10,32000 | 25.800,00000 | 8,50923 % | 0,01394 % |
| MR - ASSIS | | 10,00000 | 25.000,00000 | 8,24538 % | 0,01350 % |
| 02191 CAMPOS NOVOS PAULISTA | | 10,00000 | 25.000,00000 | 8,24538 % | 0,01350 % |
| MR - ITAPEVA | | 0,32000 | 800,00000 | 0,26385 % | 0,00043 % |
| 04008 ITAPEVA | | 0,32000 | 800,00000 | 0,26385 % | 0,00043 % |
| 44 ABOBORA VERDE MENINA | | 244,84000 | 829.117,27610 | 1,50347 % | 0,00003 % |
| 001 GOIAS | | 244,58000 | 828.236,82160 | 99,89381 % | 0,33028 % |
| MR - ANAPOLIS | | 89,06000 | 301.589,54680 | 36,37478 % | 0,12026 % |
| 02437 ANAPOLIS | | 18,80000 | 63.663,63670 | 7,67848 % | 0,02539 % |
| 02883 OURO VERDE DE GOIAS | | 66,06000 | 223.703,18270 | 26,98089 % | 0,08921 % |
| 04302 PETROLINA DE GOIAS | | 4,20000 | 14.222,72740 | 1,71541 % | 0,00567 % |
| MR - GOIANIA | | 155,52000 | 526.647,27480 | 63,51903 % | 0,21001 % |
| 05559 ABADIA DE GOIAS | | 82,00000 | 277.681,81930 | 33,49126 % | 0,11073 % |
| 04308 BELA VISTA DE GOIAS | | 15,20000 | 51.472,72750 | 6,20814 % | 0,02053 % |
| 03128 GOIANAPOLIS | | 19,74000 | 66.846,81850 | 8,06241 % | 0,02666 % |
| 00001 GOIANIA | | 1,02000 | 3.454,09090 | 0,41660 % | 0,00138 % |
| 03682 LEOPOLDO DE BULHOES | | 22,00000 | 74.500,00030 | 8,98546 % | 0,02971 % |
| 05410 NEROPOLIS | | 15,56000 | 52.691,81830 | 6,35517 % | 0,02101 % |
| 027 SERGIPE | | 0,26000 | 880,45450 | 0,10619 % | 0,00035 % |
| MR - PROPRIA | | 0,26000 | 880,45450 | 0,10619 % | 0,00035 % |
| 02499 NEOPOLIS | | 0,26000 | 880,45450 | 0,10619 % | 0,00035 % |
| 45 BERINJELA | | 175,00600 | 483.048,23650 | 1,07465 % | 0,00002 % |
| 001 GOIAS | | 174,87600 | 482.689,41300 | 99,92572 % | 0,23615 % |
| MR - ANAPOLIS | | 41,88600 | 115.612,94140 | 23,93404 % | 0,05656 % |
| 02437 ANAPOLIS | | 9,25600 | 25.548,23530 | 5,28896 % | 0,01250 % |
| 02438 CAMPO LIMPO DE GOIAS | | 6,95500 | 19.197,05900 | 3,97415 % | 0,00939 % |
| 01496 CATURAI | | 0,39000 | 1.076,47060 | 0,22285 % | 0,00053 % |
| 04299 DAMOLANDIA | | 1,14400 | 3.157,64700 | 0,65369 % | 0,00154 % |
| 04539 NOVA VENEZA | | 17,62800 | 48.656,47070 | 10,07280 % | 0,02380 % |
| 02883 OURO VERDE DE GOIAS | | 6,51300 | 17.977,05880 | 3,72159 % | 0,00880 % |
| MR - GOIANIA | | 131,87200 | 363.990,58920 | 75,35285 % | 0,17808 % |
| 05559 ABADIA DE GOIAS | | 13,26000 | 36.600,00020 | 7,57688 % | 0,01791 % |
| 04308 BELA VISTA DE GOIAS | | 7,80000 | 21.529,41180 | 4,45699 % | 0,01053 % |
| 03127 BONFINOPOLIS | | 4,69300 | 12.953,52950 | 2,68162 % | 0,00634 % |
| 03128 GOIANAPOLIS | | 26,63700 | 73.522,94130 | 15,22062 % | 0,03597 % |
| 00001 GOIANIA | | 27,98900 | 77.254,70610 | 15,99317 % | 0,03780 % |
| 00916 GOIANIRA | | 2,35300 | 6.494,70590 | 1,34453 % | 0,00318 % |
| 03682 LEOPOLDO DE BULHOES | | 22,24300 | 61.394,70610 | 12,70985 % | 0,03004 % |
| 05410 NEROPOLIS | | 21,64500 | 59.744,11770 | 12,36815 % | 0,02923 % |
| 05089 SANTO ANTONIO DE GOIAS | | 1,10500 | 3.050,00000 | 0,63141 % | 0,00149 % |
| 02728 TEREZOPOLIS DE GOIAS | | 4,14700 | 11.446,47060 | 2,36963 % | 0,00560 % |



CENTRAIS DE ABASTECIMENTO DE GOIAS

Pagina.: 11

Emitido: 26/04/2022

Hora....: 10:24:29

Procedencia de Produto(s)

TODOS PRODUTOS....

Periodo : 01/03/2022 Ate 31/03/2022

* MR - Micro regioao

| Sub.Grupo Produto Estado Micro Regiao | UF | QUANTIDADE | VALOR | % Participacao | |
|--|----|------------------|------------------------|--------------------------------|---------------------|
| | | TONELADA | EM R\$ | PRODUTO POR CIDADE VALOR | SUB.GRUPPO VALOR |
| 02-HORTALICAS FRUTOS-HF | | 16.285,00400 | 69.476.963,16110 | 21,99091 % | 21,99091 % |
| 45 BERINJELA | | 175,00600 | 483.048,23650 | 1,07465 % | 0,00000 % |
| 001 GOIAS | | 174,87600 | 482.689,41300 | 99,92572 % | 0,23615 % |
| MR - PIRES DO RIO | | 1,11800 | 3.085,88240 | 0,63884 % | 0,00151 % |
| 04416 GAMELEIRA DE GOIAS | | 1,11800 | 3.085,88240 | 0,63884 % | 0,00151 % |
| 027 SERGIPE | | 0,13000 | 358,82350 | 0,07428 % | 0,00018 % |
| MR - PROPRIA | | 0,13000 | 358,82350 | 0,07428 % | 0,00018 % |
| 02499 NEOPOLIS | | 0,13000 | 358,82350 | 0,07428 % | 0,00018 % |
| 46 CHUCHU | | 993,63000 | 2.563.777,94590 | 6,10150 % | 0,00003 % |
| 020 ESPIRITO SANTO | | 17,60000 | 45.411,76480 | 1,77128 % | 0,02377 % |
| MR - SANTA TERESA | | 17,60000 | 45.411,76480 | 1,77128 % | 0,02377 % |
| 05257 SANTA MARIA DE JETIBA | | 17,60000 | 45.411,76480 | 1,77128 % | 0,02377 % |
| 001 GOIAS | | 974,93000 | 2.515.527,94580 | 98,11801 % | 1,31652 % |
| MR - ANAPOLIS | | 83,55600 | 215.592,35320 | 8,40917 % | 0,11283 % |
| 02437 ANAPOLIS | | 46,99200 | 121.249,41200 | 4,72933 % | 0,06346 % |
| 01495 ARACU | | 23,98000 | 61.873,52960 | 2,41337 % | 0,03238 % |
| 01496 CATURAI | | 0,30800 | 794,70590 | 0,03100 % | 0,00042 % |
| 04300 INHUMAS | | 9,35000 | 24.125,00000 | 0,94099 % | 0,01263 % |
| 02883 OURO VERDE DE GOIAS | | 2,92600 | 7.549,70570 | 0,29448 % | 0,00395 % |
| MR - GOIANIA | | 891,37400 | 2.299.935,59260 | 89,70885 % | 1,20369 % |
| 05559 ABADIA DE GOIAS | | 114,40000 | 295.176,47120 | 11,51334 % | 0,15448 % |
| 04308 BELA VISTA DE GOIAS | | 17,62200 | 45.468,52950 | 1,77350 % | 0,02380 % |
| 03127 BONFINOPOLIS | | 147,22400 | 379.869,41230 | 14,81678 % | 0,19881 % |
| 03128 GOIANAPOLIS | | 104,34600 | 269.235,00040 | 10,50149 % | 0,14091 % |
| 00001 GOIANIA | | 30,18400 | 77.881,17660 | 3,03775 % | 0,04076 % |
| 02719 GUAPO | | 58,65200 | 151.334,70620 | 5,90280 % | 0,07920 % |
| 03682 LEOPOLDO DE BULHOES | | 221,27600 | 570.939,41280 | 22,26946 % | 0,29881 % |
| 05410 NEROPOLIS | | 18,39200 | 47.455,29440 | 1,85099 % | 0,02484 % |
| 03688 SENADOR CANEDO | | 17,07200 | 44.049,41200 | 1,71814 % | 0,02305 % |
| 02728 TEREZOPOLIS DE GOIAS | | 162,20600 | 418.526,17720 | 16,32459 % | 0,21904 % |
| 027 SERGIPE | | 1,10000 | 2.838,23530 | 0,11071 % | 0,00149 % |
| MR - PROPRIA | | 1,10000 | 2.838,23530 | 0,11071 % | 0,00149 % |
| 02499 NEOPOLIS | | 1,10000 | 2.838,23530 | 0,11071 % | 0,00149 % |
| 49 FEIJAO VARA | | 16,15000 | 47.500,00000 | 0,09917 % | 0,00000 % |
| 001 GOIAS | | 16,15000 | 47.500,00000 | 100,00000 % | 0,02181 % |
| MR - ANAPOLIS | | 1,27500 | 3.750,00000 | 7,89474 % | 0,00172 % |
| 02437 ANAPOLIS | | 0,76500 | 2.250,00000 | 4,73684 % | 0,00103 % |
| 02438 CAMPO LIMPO DE GOIAS | | 0,27200 | 800,00000 | 1,68421 % | 0,00037 % |
| 02883 OURO VERDE DE GOIAS | | 0,23800 | 700,00000 | 1,47368 % | 0,00032 % |
| MR - GOIANIA | | 14,39900 | 42.350,00000 | 89,15789 % | 0,01944 % |
| 03127 BONFINOPOLIS | | 0,40800 | 1.200,00000 | 2,52632 % | 0,00055 % |
| 03128 GOIANAPOLIS | | 2,43100 | 7.150,00000 | 15,05263 % | 0,00328 % |
| 00001 GOIANIA | | 7,99000 | 23.500,00000 | 49,47368 % | 0,01079 % |
| 01355 HIDROLANDIA | | 0,25500 | 750,00000 | 1,57895 % | 0,00034 % |
| 03682 LEOPOLDO DE BULHOES | | 0,68000 | 2.000,00000 | 4,21053 % | 0,00092 % |
| 05410 NEROPOLIS | | 2,55000 | 7.500,00000 | 15,78947 % | 0,00344 % |
| 03688 SENADOR CANEDO | | 0,08500 | 250,00000 | 0,52632 % | 0,00011 % |
| MR - MEIA PONTE | | 0,34000 | 1.000,00000 | 2,10526 % | 0,00046 % |



CENTRAIS DE ABASTECIMENTO DE GOIAS

Pagina.: 12

Emitido: 26/04/2022

Hora....: 10:24:29

Procedencia de Produto(s)

TODOS PRODUTOS....

Periodo : 01/03/2022 Ate 31/03/2022

* MR - Micro regioao

| Sub.Grupo Produto Estado Micro Regiao | UF | QUANTIDADE | VALOR | % Participacao | |
|--|----------------------------------|------------------|------------------------|--------------------------------|---------------------|
| | | TONELADA | EM R\$ | PRODUTO POR CIDADE VALOR | SUB.GRUPUO VALOR |
| | | 16.285,00400 | 69.476.963,16110 | 21,99091 % | 21,99091 % |
| 49 | FEIJAO VARA | 16,15000 | 47.500,00000 | 0,09917 % | 0,00000 % |
| 001 | GOIAS | 16,15000 | 47.500,00000 | 100,00000 % | 0,02181 % |
| | MR - MEIA PONTE | 0,34000 | 1.000,00000 | 2,10526 % | 0,00046 % |
| | 04147 MORRINHOS | 0,34000 | 1.000,00000 | 2,10526 % | 0,00046 % |
| | MR - VALE DO RIO DOS BOIS | 0,13600 | 400,00000 | 0,84211 % | 0,00018 % |
| | 03701 INDIARA | 0,13600 | 400,00000 | 0,84211 % | 0,00018 % |
| 50 | JILO | 450,75500 | 1.653.288,22970 | 2,76791 % | 0,00006 % |
| 001 | GOIAS | 446,57300 | 1.637.949,40620 | 99,07222 % | 0,60304 % |
| | MR - ANAPOLIS | 157,79400 | 578.759,99790 | 35,00660 % | 0,21308 % |
| | 02437 ANAPOLIS | 34,13600 | 125.204,70560 | 7,57307 % | 0,04610 % |
| | 02438 CAMPO LIMPO DE GOIAS | 6,46000 | 23.694,11750 | 1,43315 % | 0,00872 % |
| | 01496 CATURAI | 0,03400 | 124,70590 | 0,00754 % | 0,00005 % |
| | 04299 DAMOLANDIA | 16,06500 | 58.923,52910 | 3,56402 % | 0,02169 % |
| | 04300 INHUMAS | 1,44500 | 5.299,99990 | 0,32057 % | 0,00195 % |
| | 04538 ITAUCU | 0,39100 | 1.434,11760 | 0,08674 % | 0,00053 % |
| | 04539 NOVA VENEZA | 33,72800 | 123.708,23490 | 7,48256 % | 0,04555 % |
| | 02883 OURO VERDE DE GOIAS | 52,61500 | 192.982,35240 | 11,67264 % | 0,07105 % |
| | 04302 PETROLINA DE GOIAS | 12,92000 | 47.388,23500 | 2,86630 % | 0,01745 % |
| | MR - ANICUNS | 2,46500 | 9.041,17640 | 0,54686 % | 0,00333 % |
| | 03126 NAZARIO | 2,46500 | 9.041,17640 | 0,54686 % | 0,00333 % |
| | MR - GOIANIA | 282,25100 | 1.035.245,87910 | 62,61739 % | 0,38115 % |
| | 05559 ABADIA DE GOIAS | 22,40600 | 82.181,17620 | 4,97077 % | 0,03026 % |
| | 04308 BELA VISTA DE GOIAS | 17,25500 | 63.288,23510 | 3,82802 % | 0,02330 % |
| | 03127 BONFINOPOLIS | 15,40200 | 56.491,76450 | 3,41693 % | 0,02080 % |
| | 03128 GOIANAPOLIS | 39,76300 | 145.843,52900 | 8,82142 % | 0,05370 % |
| | 00001 GOIANIA | 39,27000 | 144.035,29370 | 8,71205 % | 0,05303 % |
| | 00916 GOIANIRA | 2,55000 | 9.352,94120 | 0,56572 % | 0,00344 % |
| | 02719 GUAPO | 2,17600 | 7.981,17650 | 0,48275 % | 0,00294 % |
| | 01355 HIDROLANDIA | 1,20700 | 4.427,05880 | 0,26777 % | 0,00163 % |
| | 03682 LEOPOLDO DE BULHOES | 46,10400 | 169.101,17600 | 10,22817 % | 0,06226 % |
| | 05410 NEROPOLIS | 73,93300 | 271.172,94030 | 16,40204 % | 0,09984 % |
| | 05089 SANTO ANTONIO DE GOIAS | 0,42500 | 1.558,82350 | 0,09429 % | 0,00057 % |
| | 03688 SENADOR CANEDO | 3,89300 | 14.278,82340 | 0,86366 % | 0,00526 % |
| | 02728 TEREZOPOLIS DE GOIAS | 15,48700 | 56.803,52920 | 3,43579 % | 0,02091 % |
| | 02297 TRINDADE | 2,38000 | 8.729,41170 | 0,52800 % | 0,00321 % |
| | MR - PIRES DO RIO | 1,93800 | 7.108,23520 | 0,42995 % | 0,00262 % |
| | 04416 GAMELEIRA DE GOIAS | 1,93800 | 7.108,23520 | 0,42995 % | 0,00262 % |
| | MR - VALE DO RIO DOS BOIS | 2,12500 | 7.794,11760 | 0,47143 % | 0,00287 % |
| | 03702 PALMEIRAS DE GOIAS | 2,12500 | 7.794,11760 | 0,47143 % | 0,00287 % |
| 027 | SERGIPE | 4,18200 | 15.338,82350 | 0,92778 % | 0,00565 % |
| | MR - PROPRIA | 4,18200 | 15.338,82350 | 0,92778 % | 0,00565 % |
| | 02499 NEOPOLIS | 4,18200 | 15.338,82350 | 0,92778 % | 0,00565 % |
| 51 | JURUBEBA | 17,64400 | 42.105,00000 | 0,10835 % | 0,00003 % |
| 001 | GOIAS | 17,64400 | 42.105,00000 | 100,00000 % | 0,02383 % |
| | MR - ANAPOLIS | 17,64400 | 42.105,00000 | 100,00000 % | 0,02383 % |
| | 02437 ANAPOLIS | 17,60000 | 42.000,00000 | 99,75062 % | 0,02377 % |
| | 02438 CAMPO LIMPO DE GOIAS | 0,04400 | 105,00000 | 0,24938 % | 0,00006 % |
| 52 | MAXIXE | 25,50600 | 86.791,25000 | 0,15662 % | 0,00002 % |

Procedencia de Produto(s)

TODOS PRODUTOS...

Período : 01/03/2022 Ate 31/03/2022

* MR - Micro regioao

| Sub.Grupo Produto Estado Micro Regiao | UF | QUANTIDADE | VALOR | % Participacao | |
|--|----|--------------------|------------------------|--------------------------------|---------------------|
| | | TONELADA | EM R\$ | PRODUTO POR CIDADE VALOR | SUB.GRUPAO VALOR |
| 02-HORTALICAS FRUTOS-HF | | 16.285,00400 | 69.476.963,16110 | 21,99091 % | 21,99091 % |
| 52 MAXIXE | | 25,50600 | 86.791,25000 | 0,15662 % | 0,00002 % |
| 001 GOIAS | | 25,50600 | 86.791,25000 | 100,00000 % | 0,03444 % |
| MR - ANAPOLIS | | 10,29600 | 35.035,00000 | 40,36697 % | 0,01390 % |
| 02437 ANAPOLIS | | 10,29600 | 35.035,00000 | 40,36697 % | 0,01390 % |
| MR - ENTORNO DE BRASILIA | | 1,00800 | 3.430,00000 | 3,95201 % | 0,00136 % |
| 04128 COCALZINHO DE GOIAS | | 1,00800 | 3.430,00000 | 3,95201 % | 0,00136 % |
| MR - GOIANIA | | 14,20200 | 48.326,25000 | 55,68102 % | 0,01918 % |
| 05559 ABADIA DE GOIAS | | 1,06200 | 3.613,75000 | 4,16373 % | 0,00143 % |
| 04308 BELA VISTA DE GOIAS | | 3,42000 | 11.637,50000 | 13,40861 % | 0,00462 % |
| 03128 GOIANAPOLIS | | 4,41000 | 15.006,25000 | 17,29005 % | 0,00596 % |
| 00001 GOIANIA | | 1,17000 | 3.981,25000 | 4,58716 % | 0,00158 % |
| 02719 GUAPO | | 0,01800 | 61,25000 | 0,07057 % | 0,00002 % |
| 03682 LEOPOLDO DE BULHOES | | 0,19800 | 673,75000 | 0,77629 % | 0,00027 % |
| 05410 NEROPOLIS | | 1,76400 | 6.002,50000 | 6,91602 % | 0,00238 % |
| 02297 TRINDADE | | 2,16000 | 7.350,00000 | 8,46860 % | 0,00292 % |
| 53 MILHO VERDE | | 1.611,52800 | 3.043.997,31150 | 9,89578 % | 0,00009 % |
| 001 GOIAS | | 1.597,84800 | 3.018.157,31170 | 99,15112 % | 2,15770 % |
| MR - ANAPOLIS | | 126,76800 | 239.450,66490 | 7,86632 % | 0,17118 % |
| 02437 ANAPOLIS | | 48,00000 | 90.666,66600 | 2,97854 % | 0,06482 % |
| 04537 ITABERAI | | 0,96000 | 1.813,33330 | 0,05957 % | 0,00130 % |
| 02883 OURO VERDE DE GOIAS | | 0,98400 | 1.858,66670 | 0,06106 % | 0,00133 % |
| 04302 PETROLINA DE GOIAS | | 76,82400 | 145.111,99890 | 4,76715 % | 0,10374 % |
| MR - GOIANIA | | 1.459,08000 | 2.756.039,98030 | 90,54016 % | 1,97031 % |
| 04308 BELA VISTA DE GOIAS | | 55,20000 | 104.266,66590 | 3,42532 % | 0,07454 % |
| 03127 BONFINOPOLIS | | 208,32000 | 393.493,33050 | 12,92686 % | 0,28131 % |
| 03128 GOIANAPOLIS | | 55,20000 | 104.266,66590 | 3,42532 % | 0,07454 % |
| 00001 GOIANIA | | 76,80000 | 145.066,66580 | 4,76566 % | 0,10371 % |
| 00916 GOIANIRA | | 8,40000 | 15.866,66660 | 0,52124 % | 0,01134 % |
| 03682 LEOPOLDO DE BULHOES | | 57,72000 | 109.026,66570 | 3,58169 % | 0,07794 % |
| 05410 NEROPOLIS | | 989,04000 | 1.868.186,65330 | 61,37281 % | 1,33558 % |
| 02728 TEREZOPOLIS DE GOIAS | | 8,40000 | 15.866,66660 | 0,52124 % | 0,01134 % |
| MR - PIRES DO RIO | | 12,00000 | 22.666,66650 | 0,74463 % | 0,01620 % |
| 02744 SILVANIA | | 12,00000 | 22.666,66650 | 0,74463 % | 0,01620 % |
| 027 SERGIPE | | 13,68000 | 25.839,99980 | 0,84888 % | 0,01847 % |
| MR - PROPRIA | | 13,68000 | 25.839,99980 | 0,84888 % | 0,01847 % |
| 02499 NEOPOLIS | | 13,68000 | 25.839,99980 | 0,84888 % | 0,01847 % |
| 55 PEPINO COLONIÃO | | 204,66600 | 1.023.330,00000 | 1,25678 % | 0,00004 % |
| 001 GOIAS | | 204,66600 | 1.023.330,00000 | 100,00000 % | 0,27638 % |
| MR - ANAPOLIS | | 21,91200 | 109.560,00000 | 10,70622 % | 0,02959 % |
| 02437 ANAPOLIS | | 21,91200 | 109.560,00000 | 10,70622 % | 0,02959 % |
| MR - ANICUNS | | 0,88000 | 4.400,00000 | 0,42997 % | 0,00119 % |
| 03126 NAZARIO | | 0,88000 | 4.400,00000 | 0,42997 % | 0,00119 % |
| MR - GOIANIA | | 181,87400 | 909.370,00000 | 88,86381 % | 0,24560 % |
| 05559 ABADIA DE GOIAS | | 30,80000 | 154.000,00000 | 15,04891 % | 0,04159 % |
| 04308 BELA VISTA DE GOIAS | | 21,89000 | 109.450,00000 | 10,69547 % | 0,02956 % |
| 03128 GOIANAPOLIS | | 95,76600 | 478.830,00000 | 46,79136 % | 0,12932 % |
| 03682 LEOPOLDO DE BULHOES | | 21,97800 | 109.890,00000 | 10,73847 % | 0,02968 % |
| 05410 NEROPOLIS | | 11,44000 | 57.200,00000 | 5,58959 % | 0,01545 % |



CENTRAIS DE ABASTECIMENTO DE GOIAS

Pagina.: 14

Emitido: 26/04/2022

Hora....: 10:24:29

Procedencia de Produto(s)

TODOS PRODUTOS....

Periodo : 01/03/2022 Ate 31/03/2022

* MR - Micro regioao

| Sub.Grupo Produto Estado Micro Regiao | UF | QUANTIDADE | VALOR | % Participacao | |
|--|----|--------------------|------------------------|--------------------------------|---------------------|
| | | TONELADA | EM R\$ | PRODUTO POR CIDADE VALOR | SUB.GRUPAO VALOR |
| 02-HORTALICAS FRUTOS-HF | | 16.285,00400 | 69.476.963,16110 | 21,99091 % | 21,99091 % |
| 54 PEPINO COMUM-1 | | 1.171,80800 | 3.744.145,90130 | 7,19563 % | 0,00000 % |
| 020 ESPIRITO SANTO | | 1,10000 | 3.514,70590 | 0,09387 % | 0,00149 % |
| MR - SANTA TERESA | | 1,10000 | 3.514,70590 | 0,09387 % | 0,00149 % |
| 05257 SANTA MARIA DE JETIBA | | 1,10000 | 3.514,70590 | 0,09387 % | 0,00149 % |
| 001 GOIAS | | 1.166,30800 | 3.726.572,37180 | 99,53064 % | 1,57496 % |
| MR - ANAPOLIS | | 121,72600 | 388.937,35500 | 10,38788 % | 0,16438 % |
| 02437 ANAPOLIS | | 84,54600 | 270.140,29550 | 7,21500 % | 0,11417 % |
| 04298 BRAZABRANTES | | 10,12000 | 32.335,29430 | 0,86362 % | 0,01367 % |
| 02882 JARAGUA | | 23,40800 | 74.792,94160 | 1,99760 % | 0,03161 % |
| 02883 OURO VERDE DE GOIAS | | 2,28800 | 7.310,58820 | 0,19525 % | 0,00309 % |
| 04302 PETROLINA DE GOIAS | | 1,36400 | 4.358,23540 | 0,11640 % | 0,00184 % |
| MR - ENTORNO DE BRASILIA | | 8,51400 | 27.203,82370 | 0,72657 % | 0,01150 % |
| 05092 ABADIANIA | | 3,78400 | 12.090,58830 | 0,32292 % | 0,00511 % |
| 02301 FORMOSA | | 1,10000 | 3.514,70590 | 0,09387 % | 0,00149 % |
| 05415 PIRENOPOLIS | | 3,63000 | 11.598,52950 | 0,30978 % | 0,00490 % |
| MR - GOIANIA | | 1.029,68800 | 3.290.045,89880 | 87,87173 % | 1,39047 % |
| 05559 ABADIA DE GOIAS | | 33,00000 | 105.441,17700 | 2,81616 % | 0,04456 % |
| 04308 BELA VISTA DE GOIAS | | 39,22600 | 125.334,41240 | 3,34748 % | 0,05297 % |
| 03127 BONFINOPOLIS | | 65,89000 | 210.530,88320 | 5,62293 % | 0,08898 % |
| 01074 CALDAZINHA | | 13,28800 | 42.457,64730 | 1,13397 % | 0,01794 % |
| 03128 GOIANAPOLIS | | 794,77200 | 2.539.445,30700 | 67,82442 % | 1,07324 % |
| 00001 GOIANIA | | 8,11800 | 25.938,52960 | 0,69278 % | 0,01096 % |
| 00916 GOIANIRA | | 12,65000 | 40.419,11790 | 1,07953 % | 0,01708 % |
| 01355 HIDROLANDIA | | 2,13400 | 6.818,52950 | 0,18211 % | 0,00288 % |
| 03682 LEOPOLDO DE BULHOES | | 41,25000 | 131.801,47120 | 3,52020 % | 0,05570 % |
| 05410 NEROPOLIS | | 18,48000 | 59.047,05900 | 1,57705 % | 0,02495 % |
| 02728 TEREZOPOLIS DE GOIAS | | 0,88000 | 2.811,76470 | 0,07510 % | 0,00119 % |
| MR - PIRES DO RIO | | 6,38000 | 20.385,29430 | 0,54446 % | 0,00862 % |
| 04416 GAMELEIRA DE GOIAS | | 6,38000 | 20.385,29430 | 0,54446 % | 0,00862 % |
| 003 SAO PAULO | | 4,40000 | 14.058,82360 | 0,37549 % | 0,00594 % |
| MR - ITAPEVA | | 4,40000 | 14.058,82360 | 0,37549 % | 0,00594 % |
| 04008 ITAPEVA | | 4,40000 | 14.058,82360 | 0,37549 % | 0,00594 % |
| 255 PEPINO JAPONES | | 233,32500 | 686.250,00000 | 1,43276 % | 0,00000 % |
| 001 GOIAS | | 233,32500 | 686.250,00000 | 100,00000 % | 0,31508 % |
| MR - ANAPOLIS | | 7,02100 | 20.650,00000 | 3,00911 % | 0,00948 % |
| 02437 ANAPOLIS | | 1,24100 | 3.650,00000 | 0,53188 % | 0,00168 % |
| 04298 BRAZABRANTES | | 5,78000 | 17.000,00000 | 2,47723 % | 0,00781 % |
| MR - GOIANIA | | 226,30400 | 665.600,00000 | 96,99089 % | 0,30560 % |
| 05559 ABADIA DE GOIAS | | 15,30000 | 45.000,00000 | 6,55738 % | 0,02066 % |
| 04308 BELA VISTA DE GOIAS | | 19,09100 | 56.150,00000 | 8,18215 % | 0,02578 % |
| 01074 CALDAZINHA | | 7,05500 | 20.750,00000 | 3,02368 % | 0,00953 % |
| 03128 GOIANAPOLIS | | 137,76800 | 405.200,00000 | 59,04554 % | 0,18604 % |
| 00001 GOIANIA | | 1,02000 | 3.000,00000 | 0,43716 % | 0,00138 % |
| 03682 LEOPOLDO DE BULHOES | | 25,67000 | 75.500,00000 | 11,00182 % | 0,03466 % |
| 05410 NEROPOLIS | | 20,40000 | 60.000,00000 | 8,74317 % | 0,02755 % |
| 317 PIMENTA BIQUINHO | | 0,13700 | 5.297,33330 | 0,00084 % | 0,00000 % |
| 001 GOIAS | | 0,13700 | 5.297,33330 | 100,00000 % | 0,00019 % |
| MR - ANAPOLIS | | 0,02000 | 773,33330 | 14,59854 % | 0,00003 % |



CENTRAIS DE ABASTECIMENTO DE GOIAS

Pagina.: 15

Emitido: 26/04/2022

Hora....: 10:24:29

Procedencia de Produto(s)

TODOS PRODUTOS....

Periodo : 01/03/2022 Ate 31/03/2022

* MR - Micro regioao

| Sub.Grupo Produto Estado Micro Regiao | UF | QUANTIDADE | VALOR | % Participacao | |
|--|----|-----------------|----------------------|--------------------------------|---------------------|
| | | TONELADA | EM R\$ | PRODUTO POR CIDADE VALOR | SUB.GRUPAO VALOR |
| 02-HORTALICAS FRUTOS-HF | | 16.285,00400 | 69.476.963,16110 | 21,99091 % | 21,99091 % |
| 317 PIMENTA BIQUINHO | | 0,13700 | 5.297,33330 | 0,00084 % | 0,00000 % |
| 001 GOIAS | | 0,13700 | 5.297,33330 | 100,00000 % | 0,00019 % |
| MR - ANAPOLIS | | 0,02000 | 773,33330 | 14,59854 % | 0,00003 % |
| 04302 PETROLINA DE GOIAS | | 0,02000 | 773,33330 | 14,59854 % | 0,00003 % |
| MR - ANICUNS | | 0,11000 | 4.253,33330 | 80,29197 % | 0,00015 % |
| 04305 ANICUNS | | 0,11000 | 4.253,33330 | 80,29197 % | 0,00015 % |
| MR - GOIANIA | | 0,00700 | 270,66670 | 5,10949 % | 0,00001 % |
| 02297 TRINDADE | | 0,00700 | 270,66670 | 5,10949 % | 0,00001 % |
| 56 PIMENTA BODE | | 32,95200 | 669.337,50000 | 0,20235 % | 0,00001 % |
| 001 GOIAS | | 32,73700 | 664.970,31250 | 99,34754 % | 0,04421 % |
| MR - ANAPOLIS | | 10,74000 | 218.156,25000 | 32,59286 % | 0,01450 % |
| 02437 ANAPOLIS | | 4,41000 | 89.578,12500 | 13,38310 % | 0,00596 % |
| 02438 CAMPO LIMPO DE GOIAS | | 1,15000 | 23.359,37500 | 3,48992 % | 0,00155 % |
| 04299 DAMOLANDIA | | 1,33000 | 27.015,62500 | 4,03617 % | 0,00180 % |
| 04300 INHUMAS | | 1,48000 | 30.062,50000 | 4,49138 % | 0,00200 % |
| 04538 ITAUCU | | 0,10000 | 2.031,25000 | 0,30347 % | 0,00014 % |
| 04539 NOVA VENEZA | | 0,30000 | 6.093,75000 | 0,91042 % | 0,00041 % |
| 02883 OURO VERDE DE GOIAS | | 0,38000 | 7.718,75000 | 1,15319 % | 0,00051 % |
| 04302 PETROLINA DE GOIAS | | 1,59000 | 32.296,87500 | 4,82520 % | 0,00215 % |
| MR - ANICUNS | | 0,10000 | 2.031,25000 | 0,30347 % | 0,00014 % |
| 04305 ANICUNS | | 0,10000 | 2.031,25000 | 0,30347 % | 0,00014 % |
| MR - ENTORNO DE BRASILIA | | 1,60000 | 32.500,00000 | 4,85555 % | 0,00216 % |
| 04128 COCALZINHO DE GOIAS | | 1,00000 | 20.312,50000 | 3,03472 % | 0,00135 % |
| 02301 FORMOSA | | 0,40000 | 8.125,00000 | 1,21389 % | 0,00054 % |
| 05415 PIRENOPOLIS | | 0,20000 | 4.062,50000 | 0,60694 % | 0,00027 % |
| MR - GOIANIA | | 19,82000 | 402.593,75000 | 60,14809 % | 0,02676 % |
| 05559 ABADIA DE GOIAS | | 0,28500 | 5.789,06250 | 0,86489 % | 0,00038 % |
| 04308 BELA VISTA DE GOIAS | | 3,01000 | 61.140,62500 | 9,13450 % | 0,00406 % |
| 01074 CALDAZINHA | | 0,15000 | 3.046,87500 | 0,45521 % | 0,00020 % |
| 03128 GOIANAPOLIS | | 0,78000 | 15.843,75000 | 2,36708 % | 0,00105 % |
| 00001 GOIANIA | | 11,31500 | 229.835,93750 | 34,33782 % | 0,01528 % |
| 00916 GOIANIRA | | 0,55000 | 11.171,87500 | 1,66909 % | 0,00074 % |
| 03682 LEOPOLDO DE BULHOES | | 0,95000 | 19.296,87500 | 2,88298 % | 0,00128 % |
| 05410 NEROPOLIS | | 1,58000 | 32.093,75000 | 4,79485 % | 0,00213 % |
| 05089 SANTO ANTONIO DE GOIAS | | 0,42000 | 8.531,25000 | 1,27458 % | 0,00057 % |
| 02728 TEREZOPOLIS DE GOIAS | | 0,22000 | 4.468,75000 | 0,66764 % | 0,00030 % |
| 02297 TRINDADE | | 0,56000 | 11.375,00000 | 1,69944 % | 0,00076 % |
| MR - MEIA PONTE | | 0,20000 | 4.062,50000 | 0,60694 % | 0,00027 % |
| 04147 MORRINHOS | | 0,20000 | 4.062,50000 | 0,60694 % | 0,00027 % |
| MR - VALE DO RIO DOS BOIS | | 0,27700 | 5.626,56250 | 0,84062 % | 0,00037 % |
| 04144 VARJAO | | 0,27700 | 5.626,56250 | 0,84062 % | 0,00037 % |
| 003 SAO PAULO | | 0,21500 | 4.367,18750 | 0,65246 % | 0,00029 % |
| MR - ITAPEVA | | 0,21500 | 4.367,18750 | 0,65246 % | 0,00029 % |
| 04008 ITAPEVA | | 0,21500 | 4.367,18750 | 0,65246 % | 0,00029 % |
| 57 PIMENTA CUMARI | | 0,99700 | 35.518,12500 | 0,00612 % | 0,00000 % |
| 001 GOIAS | | 0,99700 | 35.518,12500 | 100,00000 % | 0,00135 % |
| MR - ANAPOLIS | | 0,99700 | 35.518,12500 | 100,00000 % | 0,00135 % |



CENTRAIS DE ABASTECIMENTO DE GOIAS

Pagina.: 16

Emitido: 26/04/2022

Hora....: 10:24:29

Procedencia de Produto(s)

TODOS PRODUTOS....

Periodo : 01/03/2022 Ate 31/03/2022

* MR - Micro regioao

| Sub.Grupo Produto Estado Micro Regiao | UF | QUANTIDADE | VALOR | % Participacao | |
|--|----|-----------------|----------------------|--------------------------------|---------------------|
| | | TONELADA | EM R\$ | PRODUTO POR CIDADE VALOR | SUB.GRUPAO VALOR |
| | | 74.053,3352 | 291.407.037,284 | | |
| 02-HORTALICAS FRUTOS-HF | | 16.285,00400 | 69.476.963,16110 | 21,99091 % | 21,99091 % |
| 57 PIMENTA CUMARI | | 0,99700 | 35.518,12500 | 0,00612 % | 0,00000 % |
| 001 GOIAS | | 0,99700 | 35.518,12500 | 100,00000 % | 0,00135 % |
| MR - ANAPOLIS | | 0,99700 | 35.518,12500 | 100,00000 % | 0,00135 % |
| 04302 PETROLINA DE GOIAS | | 0,99700 | 35.518,12500 | 100,00000 % | 0,00135 % |
| 47 PIMENTA DE CHEIRO | | 57,04700 | 848.993,59180 | 0,35030 % | 0,00000 % |
| 004 DISTRITO FEDERAL | | 2,09000 | 31.104,11790 | 3,66365 % | 0,00282 % |
| MR - BRASILIA | | 2,09000 | 31.104,11790 | 3,66365 % | 0,00282 % |
| 04162 BRASILIA | | 2,09000 | 31.104,11790 | 3,66365 % | 0,00282 % |
| 001 GOIAS | | 54,95700 | 817.889,47390 | 96,33635 % | 0,07421 % |
| MR - ANAPOLIS | | 20,97300 | 312.127,58980 | 36,76442 % | 0,02832 % |
| 02437 ANAPOLIS | | 8,86000 | 131.857,64760 | 15,53105 % | 0,01196 % |
| 04300 INHUMAS | | 0,13000 | 1.934,70590 | 0,22788 % | 0,00018 % |
| 04301 ITAGUARU | | 7,17300 | 106.751,11810 | 12,57384 % | 0,00969 % |
| 04538 ITAUCU | | 1,16000 | 17.263,52950 | 2,03341 % | 0,00157 % |
| 04302 PETROLINA DE GOIAS | | 3,65000 | 54.320,58870 | 6,39823 % | 0,00493 % |
| MR - ANICUNS | | 0,40000 | 5.952,94120 | 0,70118 % | 0,00054 % |
| 04305 ANICUNS | | 0,30000 | 4.464,70590 | 0,52588 % | 0,00041 % |
| 01502 SANTA BARBARA DE GOIAS | | 0,10000 | 1.488,23530 | 0,17529 % | 0,00014 % |
| MR - CERES | | 2,93000 | 43.605,29430 | 5,13612 % | 0,00396 % |
| 05544 ITAPURANGA | | 2,93000 | 43.605,29430 | 5,13612 % | 0,00396 % |
| MR - ENTORNO DE BRASILIA | | 0,20000 | 2.976,47060 | 0,35059 % | 0,00027 % |
| 02301 FORMOSA | | 0,20000 | 2.976,47060 | 0,35059 % | 0,00027 % |
| MR - GOIANIA | | 30,15400 | 448.762,47210 | 52,85817 % | 0,04072 % |
| 04308 BELA VISTA DE GOIAS | | 5,86000 | 87.210,58860 | 10,27223 % | 0,00791 % |
| 01074 CALDAZINHA | | 0,22000 | 3.274,11770 | 0,38565 % | 0,00030 % |
| 03128 GOIANAPOLIS | | 1,20000 | 17.858,82360 | 2,10353 % | 0,00162 % |
| 00001 GOIANIA | | 15,84400 | 235.796,00080 | 27,77359 % | 0,02140 % |
| 00916 GOIANIRA | | 0,33000 | 4.911,17650 | 0,57847 % | 0,00045 % |
| 01355 HIDROLANDIA | | 1,45000 | 21.579,41180 | 2,54176 % | 0,00196 % |
| 03682 LEOPOLDO DE BULHOES | | 0,60000 | 8.929,41170 | 1,05176 % | 0,00081 % |
| 05410 NEROPOLIS | | 0,50000 | 7.441,17650 | 0,87647 % | 0,00068 % |
| 02728 TEREZOPOLIS DE GOIAS | | 0,69000 | 10.268,82360 | 1,20953 % | 0,00093 % |
| 02297 TRINDADE | | 3,46000 | 51.492,94130 | 6,06517 % | 0,00467 % |
| MR - MEIA PONTE | | 0,30000 | 4.464,70590 | 0,52588 % | 0,00041 % |
| 04147 MORRINHOS | | 0,13000 | 1.934,70590 | 0,22788 % | 0,00018 % |
| 01376 PIRACANJUBA | | 0,17000 | 2.530,00000 | 0,29800 % | 0,00023 % |
| 256 PIMENTA DEDO-DE-MOCA | | 2,73500 | 43.589,06250 | 0,01679 % | 0,00000 % |
| 001 GOIAS | | 2,53500 | 40.401,56250 | 92,68739 % | 0,00342 % |
| MR - ANAPOLIS | | 1,47000 | 23.428,12500 | 53,74771 % | 0,00199 % |
| 04302 PETROLINA DE GOIAS | | 1,47000 | 23.428,12500 | 53,74771 % | 0,00199 % |
| MR - ANICUNS | | 0,18000 | 2.868,75000 | 6,58135 % | 0,00024 % |
| 04305 ANICUNS | | 0,18000 | 2.868,75000 | 6,58135 % | 0,00024 % |
| MR - GOIANIA | | 0,88500 | 14.104,68750 | 32,35832 % | 0,00120 % |
| 04308 BELA VISTA DE GOIAS | | 0,48000 | 7.650,00000 | 17,55027 % | 0,00065 % |
| 03127 BONFINOPOLIS | | 0,08000 | 1.275,00000 | 2,92505 % | 0,00011 % |
| 00916 GOIANIRA | | 0,12500 | 1.992,18750 | 4,57038 % | 0,00017 % |
| 03682 LEOPOLDO DE BULHOES | | 0,20000 | 3.187,50000 | 7,31261 % | 0,00027 % |



CENTRAIS DE ABASTECIMENTO DE GOIAS

Pagina.: 17

Emitido: 26/04/2022

Hora....: 10:24:29

Procedencia de Produto(s)

TODOS PRODUTOS....

Periodo : 01/03/2022 Ate 31/03/2022

* MR - Micro regioao

| Sub.Grupo Produto Estado Micro Regiao | UF | QUANTIDADE | VALOR | % Participacao | |
|--|----|------------------|------------------------|--------------------------------|---------------------|
| | | TONELADA | EM R\$ | PRODUTO POR CIDADE VALOR | SUB.GRUPPO VALOR |
| 02-HORTALICAS FRUTOS-HF | | 16.285,00400 | 69.476.963,16110 | 21,99091 % | 21,99091 % |
| 256 PIMENTA DEDO-DE-MOCA | | 2,73500 | 43.589,06250 | 0,01679 % | 0,00000 % |
| 003 SAO PAULO | | 0,20000 | 3.187,50000 | 7,31261 % | 0,00027 % |
| MR - ITAPEVA | | 0,20000 | 3.187,50000 | 7,31261 % | 0,00027 % |
| 04008 ITAPEVA | | 0,20000 | 3.187,50000 | 7,31261 % | 0,00027 % |
| 405 PIMENTA HABANERO | | 0,75000 | 750,00000 | 0,00461 % | 0,00000 % |
| 001 GOIAS | | 0,75000 | 750,00000 | 100,00000 % | 0,00101 % |
| MR - ANAPOLIS | | 0,75000 | 750,00000 | 100,00000 % | 0,00101 % |
| 04302 PETROLINA DE GOIAS | | 0,75000 | 750,00000 | 100,00000 % | 0,00101 % |
| 410 PIMENTA JALAPEÑO | | 0,98700 | 987,00000 | 0,00606 % | 0,00000 % |
| 001 GOIAS | | 0,98700 | 987,00000 | 100,00000 % | 0,00133 % |
| MR - ANAPOLIS | | 0,98700 | 987,00000 | 100,00000 % | 0,00133 % |
| 04302 PETROLINA DE GOIAS | | 0,98700 | 987,00000 | 100,00000 % | 0,00133 % |
| 59 PIMENTA MALAGUETA | | 3,55900 | 75.628,75000 | 0,02185 % | 0,00000 % |
| 001 GOIAS | | 3,55900 | 75.628,75000 | 100,00000 % | 0,00481 % |
| MR - ANAPOLIS | | 2,12100 | 45.071,25000 | 59,59539 % | 0,00286 % |
| 04302 PETROLINA DE GOIAS | | 2,12100 | 45.071,25000 | 59,59539 % | 0,00286 % |
| MR - ANICUNS | | 0,04000 | 850,00000 | 1,12391 % | 0,00005 % |
| 04305 ANICUNS | | 0,04000 | 850,00000 | 1,12391 % | 0,00005 % |
| MR - GOIANIA | | 1,39800 | 29.707,50000 | 39,28070 % | 0,00189 % |
| 00001 GOIANIA | | 0,11800 | 2.507,50000 | 3,31554 % | 0,00016 % |
| 00916 GOIANIRA | | 0,16000 | 3.400,00000 | 4,49564 % | 0,00022 % |
| 01355 HIDROLANDIA | | 1,12000 | 23.800,00000 | 31,46951 % | 0,00151 % |
| 60 PIMENTAO | | 302,18000 | 1.475.349,39900 | 1,85557 % | 0,00008 % |
| 001 GOIAS | | 301,18000 | 1.470.467,04610 | 99,66907 % | 0,40671 % |
| MR - ANAPOLIS | | 63,02000 | 307.685,87980 | 20,85512 % | 0,08510 % |
| 02437 ANAPOLIS | | 46,22000 | 225.662,35110 | 15,29552 % | 0,06241 % |
| 04537 ITABERAI | | 0,60000 | 2.929,41170 | 0,19856 % | 0,00081 % |
| 04302 PETROLINA DE GOIAS | | 16,20000 | 79.094,11700 | 5,36104 % | 0,02188 % |
| MR - ENTORNO DE BRASILIA | | 14,22000 | 69.427,05820 | 4,70580 % | 0,01920 % |
| 02300 CRISTALINA | | 1,12000 | 5.468,23520 | 0,37064 % | 0,00151 % |
| 02301 FORMOSA | | 8,50000 | 41.499,99970 | 2,81289 % | 0,01148 % |
| 05415 PIRENOPOLIS | | 4,60000 | 22.458,82330 | 1,52227 % | 0,00621 % |
| MR - GOIANIA | | 223,94000 | 1.093.354,10810 | 74,10815 % | 0,30240 % |
| 05559 ABADIA DE GOIAS | | 7,50000 | 36.617,64670 | 2,48196 % | 0,01013 % |
| 04308 BELA VISTA DE GOIAS | | 16,40000 | 80.070,58750 | 5,42723 % | 0,02215 % |
| 03127 BONFINOPOLIS | | 5,01000 | 24.460,58800 | 1,65795 % | 0,00677 % |
| 01074 CALDAZINHA | | 1,74000 | 8.495,29400 | 0,57582 % | 0,00235 % |
| 03128 GOIANAPOLIS | | 168,45000 | 822.432,34600 | 55,74492 % | 0,22747 % |
| 00001 GOIANIA | | 3,10000 | 15.135,29390 | 1,02588 % | 0,00419 % |
| 00916 GOIANIRA | | 0,03000 | 146,47060 | 0,00993 % | 0,00004 % |
| 01355 HIDROLANDIA | | 0,60000 | 2.929,41170 | 0,19856 % | 0,00081 % |
| 03682 LEOPOLDO DE BULHOES | | 9,50000 | 46.382,35260 | 3,14382 % | 0,01283 % |
| 05410 NEROPOLIS | | 11,51000 | 56.195,88180 | 3,80899 % | 0,01554 % |
| 02728 TEREZOPOLIS DE GOIAS | | 0,10000 | 488,23530 | 0,03309 % | 0,00014 % |
| 003 SAO PAULO | | 1,00000 | 4.882,35290 | 0,33093 % | 0,00135 % |



CENTRAIS DE ABASTECIMENTO DE GOIAS

Pagina.: 18

Emitido: 26/04/2022

Hora....: 10:24:29

Procedencia de Produto(s)

TODOS PRODUTOS....

Periodo : 01/03/2022 Ate 31/03/2022

* MR - Micro regioao

| Sub.Grupo Produto Estado Micro Regiao | UF | QUANTIDADE | VALOR | % Participacao | |
|--|----|------------------|------------------------|--------------------------------|---------------------|
| | | TONELADA | EM R\$ | PRODUTO POR CIDADE VALOR | SUB.GRUPAO VALOR |
| 02-HORTALICAS FRUTOS-HF | | 16.285,00400 | 69.476.963,16110 | 21,99091 % | 21,99091 % |
| 60 PIMENTAO | | 302,18000 | 1.475.349,39900 | 1,85557 % | 0,00000 % |
| 003 SAO PAULO | | 1,00000 | 4.882,35290 | 0,33093 % | 0,00135 % |
| MR - ITAPEVA | | 1,00000 | 4.882,35290 | 0,33093 % | 0,00135 % |
| 04008 ITAPEVA | | 1,00000 | 4.882,35290 | 0,33093 % | 0,00135 % |
| 392 PIMENTAO AMARELO - Estufa | | 43,23000 | 43.230,00000 | 0,26546 % | 0,00000 % |
| 001 GOIAS | | 1,23000 | 1.230,00000 | 2,84525 % | 0,00166 % |
| MR - ANAPOLIS | | 0,93000 | 930,00000 | 2,15128 % | 0,00126 % |
| 02437 ANAPOLIS | | 0,93000 | 930,00000 | 2,15128 % | 0,00126 % |
| MR - ENTORNO DE BRASILIA | | 0,30000 | 300,00000 | 0,69396 % | 0,00041 % |
| 02301 FORMOSA | | 0,30000 | 300,00000 | 0,69396 % | 0,00041 % |
| 002 MINAS GERAIS | | 42,00000 | 42.000,00000 | 97,15475 % | 0,05672 % |
| MR - PATROCINIO | | 42,00000 | 42.000,00000 | 97,15475 % | 0,05672 % |
| 04880 COROMANDEL | | 42,00000 | 42.000,00000 | 97,15475 % | 0,05672 % |
| 391 PIMENTAO VERMELHO (Estufa) | | 36,15000 | 36.150,00000 | 0,22198 % | 0,00000 % |
| 001 GOIAS | | 1,15000 | 1.150,00000 | 3,18119 % | 0,00155 % |
| MR - ANAPOLIS | | 1,00000 | 1.000,00000 | 2,76625 % | 0,00135 % |
| 02437 ANAPOLIS | | 1,00000 | 1.000,00000 | 2,76625 % | 0,00135 % |
| MR - ENTORNO DE BRASILIA | | 0,15000 | 150,00000 | 0,41494 % | 0,00020 % |
| 02301 FORMOSA | | 0,15000 | 150,00000 | 0,41494 % | 0,00020 % |
| 002 MINAS GERAIS | | 35,00000 | 35.000,00000 | 96,81881 % | 0,04726 % |
| MR - PATROCINIO | | 35,00000 | 35.000,00000 | 96,81881 % | 0,04726 % |
| 04880 COROMANDEL | | 35,00000 | 35.000,00000 | 96,81881 % | 0,04726 % |
| 61 QUIABO | | 420,84000 | 2.033.470,59320 | 2,58422 % | 0,00006 % |
| 001 GOIAS | | 419,58000 | 2.027.382,35790 | 99,70060 % | 0,56659 % |
| MR - ANAPOLIS | | 270,77400 | 1.308.361,76810 | 64,34132 % | 0,36565 % |
| 02437 ANAPOLIS | | 32,27000 | 155.926,47110 | 7,66800 % | 0,04358 % |
| 02438 CAMPO LIMPO DE GOIAS | | 2,89800 | 14.002,94130 | 0,68862 % | 0,00391 % |
| 04299 DAMOLANDIA | | 98,71400 | 476.979,41290 | 23,45642 % | 0,13330 % |
| 04300 INHUMAS | | 42,99400 | 207.744,11820 | 10,21623 % | 0,05806 % |
| 04538 ITAUCU | | 2,15600 | 10.417,64720 | 0,51231 % | 0,00291 % |
| 04539 NOVA VENEZA | | 58,56200 | 282.967,64760 | 13,91550 % | 0,07908 % |
| 02883 OURO VERDE DE GOIAS | | 16,67400 | 80.567,64710 | 3,96208 % | 0,02252 % |
| 04302 PETROLINA DE GOIAS | | 16,50600 | 79.755,88270 | 3,92216 % | 0,02229 % |
| MR - ENTORNO DE BRASILIA | | 3,23400 | 15.626,47060 | 0,76846 % | 0,00437 % |
| 04128 COCALZINHO DE GOIAS | | 3,23400 | 15.626,47060 | 0,76846 % | 0,00437 % |
| MR - GOIANIA | | 119,63000 | 578.044,11920 | 28,42648 % | 0,16155 % |
| 05559 ABADIA DE GOIAS | | 10,36000 | 50.058,82370 | 2,46174 % | 0,01399 % |
| 04308 BELA VISTA DE GOIAS | | 10,36000 | 50.058,82370 | 2,46174 % | 0,01399 % |
| 03127 BONFINOPOLIS | | 0,84000 | 4.058,82350 | 0,19960 % | 0,00113 % |
| 03128 GOIANAPOLIS | | 18,31200 | 88.482,35320 | 4,35130 % | 0,02473 % |
| 00001 GOIANIA | | 14,44800 | 69.811,76490 | 3,43313 % | 0,01951 % |
| 00916 GOIANIRA | | 0,02800 | 135,29410 | 0,00665 % | 0,00004 % |
| 03682 LEOPOLDO DE BULHOES | | 20,59400 | 99.508,82380 | 4,89355 % | 0,02781 % |
| 05410 NEROPOLIS | | 31,90600 | 154.167,64740 | 7,58150 % | 0,04309 % |
| 05089 SANTO ANTONIO DE GOIAS | | 3,38800 | 16.370,58820 | 0,80506 % | 0,00458 % |



CENTRAIS DE ABASTECIMENTO DE GOIAS

Pagina.: 19

Emitido: 26/04/2022

Hora....: 10:24:29

Procedencia de Produto(s)

TODOS PRODUTOS....

Periodo : 01/03/2022 Ate 31/03/2022

* MR - Micro regioao

| Sub.Grupo Produto Estado Micro Regiao | UF | QUANTIDADE | VALOR | % Participacao | |
|--|----|--------------------|-------------------------|--------------------------------|---------------------|
| | | TONELADA | EM R\$ | PRODUTO POR CIDADE VALOR | SUB.GRUPAO VALOR |
| 02-HORTALICAS FRUTOS-HF | | 16.285,00400 | 69.476.963,16110 | 21,99091 % | 21,99091 % |
| 61 QUIABO | | 420,84000 | 2.033.470,59320 | 2,58422 % | 0,00002 % |
| 001 GOIAS | | 419,58000 | 2.027.382,35790 | 99,70060 % | 0,56659 % |
| MR - GOIANIA | | 119,63000 | 578.044,11920 | 28,42648 % | 0,16155 % |
| 02728 TEREZOPOLIS DE GOIAS | | 9,25400 | 44.714,70610 | 2,19894 % | 0,01250 % |
| 02297 TRINDADE | | 0,14000 | 676,47060 | 0,03327 % | 0,00019 % |
| MR - PIRES DO RIO | | 0,56000 | 2.705,88240 | 0,13307 % | 0,00076 % |
| 03703 ORIZONA | | 0,56000 | 2.705,88240 | 0,13307 % | 0,00076 % |
| MR - VALE DO RIO DOS BOIS | | 25,38200 | 122.644,11760 | 6,03127 % | 0,03428 % |
| 02309 CAMPESTRE DE GOIAS | | 14,28000 | 68.999,99980 | 3,39321 % | 0,01928 % |
| 03702 PALMEIRAS DE GOIAS | | 10,86400 | 52.494,11780 | 2,58150 % | 0,01467 % |
| 04144 VARJAO | | 0,23800 | 1.150,00000 | 0,05655 % | 0,00032 % |
| 027 SERGIPE | | 1,26000 | 6.088,23530 | 0,29940 % | 0,00170 % |
| MR - PROPRIA | | 1,26000 | 6.088,23530 | 0,29940 % | 0,00170 % |
| 02499 NEOPOLIS | | 1,26000 | 6.088,23530 | 0,29940 % | 0,00170 % |
| 65 TOMATE CEREJA BDJ | | 5,29900 | 15.897,00000 | 0,03254 % | 0,00001 % |
| 001 GOIAS | | 5,29900 | 15.897,00000 | 100,00000 % | 0,00716 % |
| MR - GOIANIA | | 5,29900 | 15.897,00000 | 100,00000 % | 0,00716 % |
| 03128 GOIANAPOLIS | | 5,29900 | 15.897,00000 | 100,00000 % | 0,00716 % |
| 393 TOMATE CEREJA CAIXA | | 300,52000 | 2.245.362,50000 | 1,84538 % | 0,00001 % |
| 001 GOIAS | | 267,10200 | 1.995.676,87500 | 88,87994 % | 0,36069 % |
| MR - ANAPOLIS | | 7,23800 | 54.079,37500 | 2,40849 % | 0,00977 % |
| 02437 ANAPOLIS | | 3,58600 | 26.793,12500 | 1,19327 % | 0,00484 % |
| 02438 CAMPO LIMPO DE GOIAS | | 0,44000 | 3.287,50000 | 0,14641 % | 0,00059 % |
| 04537 ITABERAI | | 1,34200 | 10.026,87500 | 0,44656 % | 0,00181 % |
| 04539 NOVA VENEZA | | 1,87000 | 13.971,87500 | 0,62225 % | 0,00253 % |
| MR - ENTORNO DE BRASILIA | | 1,78200 | 13.314,37500 | 0,59297 % | 0,00241 % |
| 05092 ABADIANIA | | 1,78200 | 13.314,37500 | 0,59297 % | 0,00241 % |
| MR - GOIANIA | | 258,08200 | 1.928.283,12500 | 85,87848 % | 0,34851 % |
| 04308 BELA VISTA DE GOIAS | | 8,42600 | 62.955,62500 | 2,80381 % | 0,01138 % |
| 03128 GOIANAPOLIS | | 137,06000 | 1.024.056,25000 | 45,60761 % | 0,18508 % |
| 00001 GOIANIA | | 7,15000 | 53.421,87500 | 2,37921 % | 0,00966 % |
| 03682 LEOPOLDO DE BULHOES | | 87,80200 | 656.020,62500 | 29,21669 % | 0,11857 % |
| 05410 NEROPOLIS | | 16,98400 | 126.897,50000 | 5,65154 % | 0,02293 % |
| 02728 TEREZOPOLIS DE GOIAS | | 0,66000 | 4.931,25000 | 0,21962 % | 0,00089 % |
| 003 SAO PAULO | | 33,00000 | 246.562,50000 | 10,98097 % | 0,04456 % |
| MR - ITAPEVA | | 33,00000 | 246.562,50000 | 10,98097 % | 0,04456 % |
| 04008 ITAPEVA | | 33,00000 | 246.562,50000 | 10,98097 % | 0,04456 % |
| 027 SERGIPE | | 0,41800 | 3.123,12500 | 0,13909 % | 0,00056 % |
| MR - PROPRIA | | 0,41800 | 3.123,12500 | 0,13909 % | 0,00056 % |
| 02499 NEOPOLIS | | 0,41800 | 3.123,12500 | 0,13909 % | 0,00056 % |
| 64 TOMATE LONGA VIDA | | 3.537,22600 | 19.248.022,04580 | 21,72076 % | 0,00001 % |
| 004 DISTRITO FEDERAL | | 3,30000 | 17.957,14290 | 0,09329 % | 0,00446 % |
| MR - BRASILIA | | 3,30000 | 17.957,14290 | 0,09329 % | 0,00446 % |



CENTRAIS DE ABASTECIMENTO DE GOIAS

Pagina.: 20

Emitido: 26/04/2022

Hora....: 10:24:29

Procedencia de Produto(s)

TODOS PRODUTOS....

Periodo : 01/03/2022 Ate 31/03/2022

* MR - Micro regiao

| Sub.Grupo Produto Estado Micro Regiao | UF | QUANTIDADE | VALOR | % Participacao | |
|--|----|--------------------|-------------------------|--------------------------------|---------------------|
| | | TONELADA | EM R\$ | PRODUTO POR CIDADE VALOR | SUB.GRUPUO VALOR |
| 02-HORTALICAS FRUTOS-HF | | 16.285,00400 | 69.476.963,16110 | 21,99091 % | 21,99091 % |
| 64 TOMATE LONGA VIDA | | 3.537,22600 | 19.248.022,04580 | 21,72076 % | 0,00001 % |
| 004 DISTRITO FEDERAL | | 3,30000 | 17.957,14290 | 0,09329 % | 0,00446 % |
| MR - BRASILIA | | 3,30000 | 17.957,14290 | 0,09329 % | 0,00446 % |
| 04162 BRASILIA | | 3,30000 | 17.957,14290 | 0,09329 % | 0,00446 % |
| 001 GOIAS | | 3.331,72400 | 18.129.770,90010 | 94,19031 % | 4,49909 % |
| MR - ANAPOLIS | | 607,75000 | 3.307.107,15070 | 17,18154 % | 0,82069 % |
| 02437 ANAPOLIS | | 517,52800 | 2.816.158,86390 | 14,63090 % | 0,69886 % |
| 04538 ITAUCU | | 7,72200 | 42.019,71440 | 0,21831 % | 0,01043 % |
| 04539 NOVA VENEZA | | 1,54000 | 8.380,00000 | 0,04354 % | 0,00208 % |
| 02883 OURO VERDE DE GOIAS | | 80,96000 | 440.548,57240 | 2,28880 % | 0,10933 % |
| MR - CHAPADA DOS VEADEIROS | | 676,06000 | 3.678.820,00880 | 19,11272 % | 0,91294 % |
| 05542 SAO JOAO D ALIANCA | | 676,06000 | 3.678.820,00880 | 19,11272 % | 0,91294 % |
| MR - ENTORNO DE BRASILIA | | 167,86000 | 913.420,00210 | 4,74553 % | 0,22667 % |
| 05092 ABADIANIA | | 0,30800 | 1.676,00000 | 0,00871 % | 0,00042 % |
| 05093 AGUA FRIA DE GOIAS | | 18,70000 | 101.757,14310 | 0,52866 % | 0,02525 % |
| 04128 COCALZINHO DE GOIAS | | 54,78000 | 298.088,57210 | 1,54867 % | 0,07397 % |
| 05094 CORUMBA DE GOIAS | | 81,97200 | 446.055,42960 | 2,31741 % | 0,11069 % |
| 02301 FORMOSA | | 12,10000 | 65.842,85730 | 0,34208 % | 0,01634 % |
| MR - GOIANIA | | 1.795,46400 | 9.770.122,30900 | 50,75910 % | 2,42456 % |
| 04308 BELA VISTA DE GOIAS | | 162,80000 | 885.885,71640 | 4,60248 % | 0,21984 % |
| 03127 BONFINOPOLIS | | 7,12800 | 38.787,42870 | 0,20151 % | 0,00963 % |
| 01074 CALDAZINHA | | 39,38000 | 214.288,57200 | 1,11330 % | 0,05318 % |
| 03128 GOIANAPOLIS | | 1.110,78000 | 6.044.374,29990 | 31,40257 % | 1,49997 % |
| 00001 GOIANIA | | 19,80000 | 107.742,85740 | 0,55976 % | 0,02674 % |
| 03682 LEOPOLDO DE BULHOES | | 305,05200 | 1.659.958,28970 | 8,62405 % | 0,41194 % |
| 05410 NEROPOLIS | | 118,31600 | 643.823,43020 | 3,34488 % | 0,15977 % |
| 03688 SENADOR CANEDO | | 31,43800 | 171.071,71470 | 0,88878 % | 0,04245 % |
| 02728 TEREZOPOLIS DE GOIAS | | 0,77000 | 4.190,00000 | 0,02177 % | 0,00104 % |
| MR - PIRES DO RIO | | 84,59000 | 460.301,42950 | 2,39142 % | 0,11423 % |
| 04416 GAMELEIRA DE GOIAS | | 84,15000 | 457.907,14380 | 2,37898 % | 0,11363 % |
| 02744 SILVANIA | | 0,44000 | 2.394,28570 | 0,01244 % | 0,00059 % |
| 002 MINAS GERAIS | | 15,40000 | 83.800,00020 | 0,43537 % | 0,02080 % |
| MR - UBERLANDIA | | 15,40000 | 83.800,00020 | 0,43537 % | 0,02080 % |
| 05180 ARAGUARI | | 15,40000 | 83.800,00020 | 0,43537 % | 0,02080 % |
| 022 SANTA CATARINA | | 45,69400 | 248.646,57210 | 1,29180 % | 0,06170 % |
| MR - CANOINHAS | | 45,69400 | 248.646,57210 | 1,29180 % | 0,06170 % |
| 04497 MONTE CASTELO | | 45,69400 | 248.646,57210 | 1,29180 % | 0,06170 % |
| 003 SAO PAULO | | 141,10800 | 767.847,43050 | 3,98923 % | 0,19055 % |
| MR - CAPAO BONITO | | 103,92800 | 565.530,28710 | 2,93812 % | 0,14034 % |
| 02240 RIBEIRAO BRANCO | | 103,92800 | 565.530,28710 | 2,93812 % | 0,14034 % |
| MR - ITAPEVA | | 37,18000 | 202.317,14340 | 1,05111 % | 0,05021 % |
| 04008 ITAPEVA | | 37,18000 | 202.317,14340 | 1,05111 % | 0,05021 % |
| 63 TOMATE SALADA | | 0,06600 | 590,00000 | 0,00041 % | 0,00000 % |
| 027 SERGIPE | | 0,06600 | 590,00000 | 100,00000 % | 0,00009 % |
| MR - PROPRIA | | 0,06600 | 590,00000 | 100,00000 % | 0,00009 % |
| 02499 NEOPOLIS | | 0,06600 | 590,00000 | 100,00000 % | 0,00009 % |



CENTRAIS DE ABASTECIMENTO DE GOIAS

Pagina.: 21

Emitido: 26/04/2022

Hora....: 10:24:29

Procedencia de Produto(s)

TODOS PRODUTOS....

Periodo : 01/03/2022 Ate 31/03/2022

* MR - Micro regioao

| Sub.Grupo Produto Estado Micro Regiao | UF | QUANTIDADE | VALOR | % Participacao | |
|--|-----------------------------------|--------------------|-------------------------|--------------------------------|---------------------|
| | | TONELADA | EM R\$ | PRODUTO POR CIDADE VALOR | SUB.GRUPAO VALOR |
| 02-HORTALICAS FRUTOS-HF | | 16.285,00400 | 69.476.963,16110 | 21,99091 % | 21,99091 % |
| 62 | TOMATE SALADETE | 3.491,79600 | 18.139.199,95440 | 21,44179 % | 0,00084 % |
| 001 | GOIAS | 3.187,36000 | 16.557.714,24420 | 91,28139 % | 4,30414 % |
| | MR - ANAPOLIS | 536,86600 | 2.788.914,27860 | 15,37507 % | 0,72497 % |
| | 02437 ANAPOLIS | 461,40600 | 2.396.914,27960 | 13,21400 % | 0,62307 % |
| | 04537 ITABERAI | 2,53000 | 13.142,85710 | 0,07246 % | 0,00342 % |
| | 02883 OURO VERDE DE GOIAS | 72,93000 | 378.857,14190 | 2,08861 % | 0,09848 % |
| | MR - CHAPADA DOS VEADEIROS | 637,12000 | 3.309.714,27740 | 18,24620 % | 0,86035 % |
| | 05542 SAO JOAO D ALIANCA | 637,12000 | 3.309.714,27740 | 18,24620 % | 0,86035 % |
| | MR - ENTORNO DE BRASILIA | 295,19600 | 1.533.485,71050 | 8,45399 % | 0,39863 % |
| | 04128 COCALZINHO DE GOIAS | 31,68000 | 164.571,42820 | 0,90727 % | 0,04278 % |
| | 05094 CORUMBA DE GOIAS | 263,51600 | 1.368.914,28230 | 7,54672 % | 0,35585 % |
| | MR - GOIANIA | 1.663,61800 | 8.642.171,40700 | 47,64362 % | 2,24651 % |
| | 04308 BELA VISTA DE GOIAS | 138,60000 | 719.999,99820 | 3,96930 % | 0,18716 % |
| | 01074 CALDAZINHA | 17,00600 | 88.342,85690 | 0,48703 % | 0,02296 % |
| | 03128 GOIANAPOLIS | 1.152,58000 | 5.987.428,55670 | 33,00823 % | 1,55642 % |
| | 00001 GOIANIA | 11,00000 | 57.142,85700 | 0,31502 % | 0,01485 % |
| | 03682 LEOPOLDO DE BULHOES | 260,72200 | 1.354.399,99650 | 7,46670 % | 0,35207 % |
| | 05410 NEROPOLIS | 71,56600 | 371.771,42760 | 2,04955 % | 0,09664 % |
| | 03688 SENADOR CANEDO | 12,14400 | 63.085,71410 | 0,34779 % | 0,01640 % |
| | MR - PIRES DO RIO | 54,56000 | 283.428,57070 | 1,56252 % | 0,07368 % |
| | 04416 GAMELEIRA DE GOIAS | 54,56000 | 283.428,57070 | 1,56252 % | 0,07368 % |
| 022 | SANTA CATARINA | 17,57800 | 91.314,28550 | 0,50341 % | 0,02374 % |
| | MR - CANOINHAS | 17,57800 | 91.314,28550 | 0,50341 % | 0,02374 % |
| | 04497 MONTE CASTELO | 17,57800 | 91.314,28550 | 0,50341 % | 0,02374 % |
| 003 | SAO PAULO | 286,48400 | 1.488.228,56760 | 8,20449 % | 0,38686 % |
| | MR - CAPAO BONITO | 55,48400 | 288.228,57060 | 1,58898 % | 0,07492 % |
| | 02240 RIBEIRAO BRANCO | 55,48400 | 288.228,57060 | 1,58898 % | 0,07492 % |
| | MR - ITAPEVA | 231,00000 | 1.199.999,99700 | 6,61551 % | 0,31194 % |
| | 04008 ITAPEVA | 231,00000 | 1.199.999,99700 | 6,61551 % | 0,31194 % |
| 027 | SERGIPE | 0,37400 | 1.942,85710 | 0,01071 % | 0,00051 % |
| | MR - PROPRIA | 0,37400 | 1.942,85710 | 0,01071 % | 0,00051 % |
| | 02499 NEOPOLIS | 0,37400 | 1.942,85710 | 0,01071 % | 0,00051 % |
| 67 | VAGEM | 236,53500 | 1.824.851,47690 | 1,45247 % | 0,00005 % |
| 001 | GOIAS | 235,23500 | 1.814.822,06510 | 99,45040 % | 0,31766 % |
| | MR - ANAPOLIS | 39,93600 | 308.103,53040 | 16,88376 % | 0,05393 % |
| | 02437 ANAPOLIS | 28,50900 | 219.945,00070 | 12,05276 % | 0,03850 % |
| | 02883 OURO VERDE DE GOIAS | 1,02700 | 7.923,23530 | 0,43419 % | 0,00139 % |
| | 04302 PETROLINA DE GOIAS | 10,40000 | 80.235,29440 | 4,39681 % | 0,01404 % |
| | MR - ENTORNO DE BRASILIA | 0,26000 | 2.005,88240 | 0,10992 % | 0,00035 % |
| | 05094 CORUMBA DE GOIAS | 0,26000 | 2.005,88240 | 0,10992 % | 0,00035 % |
| | MR - GOIANIA | 195,03900 | 1.504.712,65230 | 82,45672 % | 0,26338 % |
| | 05559 ABADIA DE GOIAS | 13,16900 | 101.597,94160 | 5,56746 % | 0,01778 % |
| | 04308 BELA VISTA DE GOIAS | 7,28000 | 56.164,70610 | 3,07777 % | 0,00983 % |
| | 03127 BONFINOPOLIS | 2,99000 | 23.067,64710 | 1,26408 % | 0,00404 % |
| | 03128 GOIANAPOLIS | 17,69300 | 136.500,29450 | 7,48008 % | 0,02389 % |
| | 03682 LEOPOLDO DE BULHOES | 143,50700 | 1.107.146,76860 | 60,67051 % | 0,19379 % |



CENTRAIS DE ABASTECIMENTO DE GOIAS

Pagina.: 22

Emitido: 26/04/2022

Hora....: 10:24:29

Procedencia de Produto(s)

TODOS PRODUTOS....

Periodo : 01/03/2022 Ate 31/03/2022

* MR - Micro regioao

| Sub.Grupo Produto Estado Micro Regiao | UF | QUANTIDADE | VALOR | % Participacao | |
|--|----|--------------------|------------------------|--------------------------------|---------------------|
| | | TONELADA | EM R\$ | PRODUTO POR CIDADE VALOR | SUB.GRUPAO VALOR |
| 02-HORTALICAS FRUTOS-HF | | 16.285,00400 | 69.476.963,16110 | 21,99091 % | 21,99091 % |
| 67 VAGEM | | 236,53500 | 1.824.851,47690 | 1,45247 % | 0,00002 % |
| 001 GOIAS | | 235,23500 | 1.814.822,06510 | 99,45040 % | 0,31766 % |
| MR - GOIANIA | | 195,03900 | 1.504.712,65230 | 82,45672 % | 0,26338 % |
| 05410 NEROPOLIS | | 10,40000 | 80.235,29440 | 4,39681 % | 0,01404 % |
| 003 SAO PAULO | | 1,30000 | 10.029,41180 | 0,54960 % | 0,00176 % |
| MR - ITAPEVA | | 1,30000 | 10.029,41180 | 0,54960 % | 0,00176 % |
| 04008 ITAPEVA | | 1,30000 | 10.029,41180 | 0,54960 % | 0,00176 % |
| 03-RAIZES-TUBERCULOS-BULBO-RTB | | 19.469,83070 | 69.435.227,46870 | 26,29163 % | 26,29163 % |
| 69 ALHO ARGENTINO | | 97,00000 | 1.649.000,00000 | 0,49821 % | 0,00018 % |
| 023 PARANA | | 96,00000 | 1.632.000,00000 | 98,96907 % | 0,12964 % |
| MR - FOZ DO IGUACU | | 96,00000 | 1.632.000,00000 | 98,96907 % | 0,12964 % |
| 02706 FOZ DO IGUACU | | 96,00000 | 1.632.000,00000 | 98,96907 % | 0,12964 % |
| 022 SANTA CATARINA | | 1,00000 | 17.000,00000 | 1,03093 % | 0,00135 % |
| MR - SAO MIGUEL DO OESTE | | 1,00000 | 17.000,00000 | 1,03093 % | 0,00135 % |
| 01420 DIONISIO CERQUEIRA | | 1,00000 | 17.000,00000 | 1,03093 % | 0,00135 % |
| 72 ALHO NACIONAL | | 462,92000 | 7.502.027,08080 | 2,37763 % | 0,00015 % |
| 001 GOIAS | | 360,92000 | 5.849.027,07600 | 77,96596 % | 0,48738 % |
| MR - ANAPOLIS | | 82,34000 | 1.334.392,35710 | 17,78709 % | 0,11119 % |
| 04300 INHUMAS | | 82,34000 | 1.334.392,35710 | 17,78709 % | 0,11119 % |
| MR - CATALAO | | 31,00000 | 502.382,35440 | 6,69662 % | 0,04186 % |
| 04148 CATALAO | | 31,00000 | 502.382,35440 | 6,69662 % | 0,04186 % |
| MR - ENTORNO DE BRASILIA | | 52,60000 | 852.429,41420 | 11,36265 % | 0,07103 % |
| 02300 CRISTALINA | | 52,00000 | 842.705,88480 | 11,23304 % | 0,07022 % |
| 02301 FORMOSA | | 0,60000 | 9.723,52940 | 0,12961 % | 0,00081 % |
| MR - GOIANIA | | 194,98000 | 3.159.822,95030 | 42,11959 % | 0,26330 % |
| 02442 APARECIDA DE GOIANIA | | 13,80000 | 223.641,17710 | 2,98108 % | 0,01864 % |
| 00001 GOIANIA | | 1,85000 | 29.980,88240 | 0,39964 % | 0,00250 % |
| 05410 NEROPOLIS | | 179,33000 | 2.906.200,89080 | 38,73887 % | 0,24216 % |
| 003 SAO PAULO | | 102,00000 | 1.653.000,00480 | 22,03404 % | 0,13774 % |
| MR - SAO PAULO | | 102,00000 | 1.653.000,00480 | 22,03404 % | 0,13774 % |
| 05050 SAO PAULO | | 102,00000 | 1.653.000,00480 | 22,03404 % | 0,13774 % |
| 73 ALHO PORRO | | 0,07500 | 150,00000 | 0,00039 % | 0,00000 % |
| 003 SAO PAULO | | 0,07500 | 150,00000 | 100,00000 % | 0,00010 % |
| MR - PIEDADE | | 0,07500 | 150,00000 | 100,00000 % | 0,00010 % |
| 01297 PIEDADE | | 0,07500 | 150,00000 | 100,00000 % | 0,00010 % |
| 345 BATATA BOLINHA | | 1.881,00000 | 4.934.858,83900 | 9,66110 % | 0,00057 % |
| 002 MINAS GERAIS | | 1.881,00000 | 4.934.858,83900 | 100,00000 % | 2,54006 % |
| MR - ARAXA | | 315,00000 | 826.411,76730 | 16,74641 % | 0,42537 % |
| 05188 SANTA JULIANA | | 315,00000 | 826.411,76730 | 16,74641 % | 0,42537 % |
| MR - PATOS DE MINAS | | 525,00000 | 1.377.352,94550 | 27,91069 % | 0,70895 % |



CENTRAIS DE ABASTECIMENTO DE GOIAS

Pagina.: 23

Emitido: 26/04/2022

Hora....: 10:24:29

Procedencia de Produto(s)

TODOS PRODUTOS....

Periodo : 01/03/2022 Ate 31/03/2022

* MR - Micro regioao

| Sub.Grupo Produto Estado Micro Regiao | UF | QUANTIDADE | VALOR | % Participacao | |
|--|----|--------------------|-------------------------|--------------------------------|---------------------|
| | | TONELADA | EM R\$ | PRODUTO POR CIDADE VALOR | SUB.GRUPPO VALOR |
| 03-RAIZES-TUBERCULOS-BULBO-RTB | | 19.469,83070 | 69.435.227,46870 | 26,29163 % | 26,29163 % |
| 345 BATATA BOLINHA | | 1.881,00000 | 4.934.858,83900 | 9,66110 % | 0,00096 % |
| 002 MINAS GERAIS | | 1.881,00000 | 4.934.858,83900 | 100,00000 % | 2,54006 % |
| MR - PATOS DE MINAS | | 525,00000 | 1.377.352,94550 | 27,91069 % | 0,70895 % |
| 02068 SAO GOTARDO | | 525,00000 | 1.377.352,94550 | 27,91069 % | 0,70895 % |
| MR - PATROCINIO | | 615,00000 | 1.613.470,59330 | 32,69537 % | 0,83048 % |
| 03430 PATROCINIO | | 615,00000 | 1.613.470,59330 | 32,69537 % | 0,83048 % |
| MR - POUSO ALEGRE | | 426,00000 | 1.117.623,53290 | 22,64753 % | 0,57526 % |
| 05231 BUENO BRANDAO | | 426,00000 | 1.117.623,53290 | 22,64753 % | 0,57526 % |
| 74 BATATA COMUM DIVERSAS | | 2.589,00000 | 6.822.776,47660 | 13,29750 % | 0,00067 % |
| 002 MINAS GERAIS | | 2.485,40000 | 6.549.760,00580 | 95,99846 % | 3,35623 % |
| MR - ARAXA | | 1.239,70000 | 3.266.974,12060 | 47,88335 % | 1,67406 % |
| 04882 ARAXA | | 368,20000 | 970.315,29500 | 14,22171 % | 0,49721 % |
| 04884 SACRAMENTO | | 702,05000 | 1.850.108,23700 | 27,11665 % | 0,94803 % |
| 01203 TAPIRA | | 169,45000 | 446.550,58860 | 6,54500 % | 0,22882 % |
| MR - PATOS DE MINAS | | 365,00000 | 961.882,35380 | 14,09811 % | 0,49289 % |
| 02068 SAO GOTARDO | | 365,00000 | 961.882,35380 | 14,09811 % | 0,49289 % |
| MR - PATROCINIO | | 460,00000 | 1.212.235,29520 | 17,76748 % | 0,62117 % |
| 03430 PATROCINIO | | 460,00000 | 1.212.235,29520 | 17,76748 % | 0,62117 % |
| MR - POUSO ALEGRE | | 420,70000 | 1.108.668,23620 | 16,24952 % | 0,56810 % |
| 05231 BUENO BRANDAO | | 420,70000 | 1.108.668,23620 | 16,24952 % | 0,56810 % |
| 023 PARANA | | 90,60000 | 238.757,64720 | 3,49942 % | 0,12234 % |
| MR - GUARAPUAVA | | 68,00000 | 179.200,00010 | 2,62650 % | 0,09183 % |
| 01333 GUARAPUAVA | | 31,00000 | 81.694,11770 | 1,19737 % | 0,04186 % |
| 02334 PINHAO | | 37,00000 | 97.505,88240 | 1,42912 % | 0,04996 % |
| MR - PALMAS | | 22,60000 | 59.557,64710 | 0,87292 % | 0,03052 % |
| 00980 PALMAS | | 22,60000 | 59.557,64710 | 0,87292 % | 0,03052 % |
| 003 SAO PAULO | | 13,00000 | 34.258,82360 | 0,50212 % | 0,01755 % |
| MR - PIEDADE | | 13,00000 | 34.258,82360 | 0,50212 % | 0,01755 % |
| 01297 PIEDADE | | 13,00000 | 34.258,82360 | 0,50212 % | 0,01755 % |
| 75 BATATA DOCE | | 1.835,90400 | 2.947.345,90040 | 9,42948 % | 0,00056 % |
| 001 GOIAS | | 1.835,90400 | 2.947.345,90040 | 100,00000 % | 2,47916 % |
| MR - ANAPOLIS | | 1.802,18400 | 2.893.212,07650 | 98,16330 % | 2,43363 % |
| 02437 ANAPOLIS | | 306,96000 | 492.791,17940 | 16,71983 % | 0,41451 % |
| 02438 CAMPO LIMPO DE GOIAS | | 1.495,20000 | 2.400.382,36770 | 81,44217 % | 2,01909 % |
| 04300 INHUMAS | | 0,02400 | 38,52940 | 0,00131 % | 0,00003 % |
| MR - GOIANIA | | 30,40800 | 48.816,76500 | 1,65630 % | 0,04106 % |
| 03128 GOIANAPOLIS | | 7,92000 | 12.714,70600 | 0,43140 % | 0,01069 % |
| 03682 LEOPOLDO DE BULHOES | | 0,96000 | 1.541,17650 | 0,05229 % | 0,00130 % |
| 05410 NEROPOLIS | | 21,28800 | 34.175,58840 | 1,15954 % | 0,02875 % |
| 02728 TEREZOPOLIS DE GOIAS | | 0,24000 | 385,29410 | 0,01307 % | 0,00032 % |
| MR - PIRES DO RIO | | 3,31200 | 5.317,05890 | 0,18040 % | 0,00447 % |
| 04416 GAMELEIRA DE GOIAS | | 3,31200 | 5.317,05890 | 0,18040 % | 0,00447 % |
| 76 BATATA LISA (ACHATI-BINJ) | | 3.314,95000 | 14.546.780,60780 | 17,02609 % | 0,00094 % |



CENTRAIS DE ABASTECIMENTO DE GOIAS

Pagina.: 24

Emitido: 26/04/2022

Hora....: 10:24:29

Procedencia de Produto(s)

TODOS PRODUTOS....

Periodo : 01/03/2022 Ate 31/03/2022

* MR - Micro regioao

| Sub.Grupo Produto Estado Micro Regiao | UF | QUANTIDADE | VALOR | % Participacao | |
|--|----|--------------------|-------------------------|--------------------------------|---------------------|
| | | TONELADA | EM R\$ | PRODUTO POR CIDADE VALOR | SUB.GRUPPO VALOR |
| 03-RAIZES-TUBERCULOS-BULBO-RTB | | 19.469,83070 | 69.435.227,46870 | 26,29163 % | 26,29163 % |
| 76 BATATA LISA (ACHATI-BINJ) | | 3.314,95000 | 14.546.780,60780 | 17,02609 % | 0,00094 % |
| 002 MINAS GERAIS | | 3.264,05000 | 14.323.419,43100 | 98,46453 % | 4,40770 % |
| MR - ARAXA | | 1.639,05000 | 7.192.537,06850 | 49,44418 % | 2,21334 % |
| 04882 ARAXA | | 515,00000 | 2.259.941,17950 | 15,53568 % | 0,69544 % |
| 04884 SACRAMENTO | | 493,10000 | 2.163.838,82640 | 14,87504 % | 0,66587 % |
| 05188 SANTA JULIANA | | 490,00000 | 2.150.235,29700 | 14,78152 % | 0,66169 % |
| 01203 TAPIRA | | 140,95000 | 618.521,76560 | 4,25195 % | 0,19034 % |
| MR - PATOS DE MINAS | | 425,00000 | 1.865.000,00250 | 12,82071 % | 0,57391 % |
| 02068 SAO GOTARDO | | 425,00000 | 1.865.000,00250 | 12,82071 % | 0,57391 % |
| MR - PATROCINIO | | 685,00000 | 3.005.941,18050 | 20,66396 % | 0,92501 % |
| 03430 PATROCINIO | | 685,00000 | 3.005.941,18050 | 20,66396 % | 0,92501 % |
| MR - POUSO ALEGRE | | 515,00000 | 2.259.941,17950 | 15,53568 % | 0,69544 % |
| 05231 BUENO BRANDAO | | 515,00000 | 2.259.941,17950 | 15,53568 % | 0,69544 % |
| 023 PARANA | | 50,90000 | 223.361,17680 | 1,53547 % | 0,06873 % |
| MR - GUARAPUAVA | | 50,90000 | 223.361,17680 | 1,53547 % | 0,06873 % |
| 01333 GUARAPUAVA | | 50,90000 | 223.361,17680 | 1,53547 % | 0,06873 % |
| 77 BATATA SALSA (MANDIOCA SALSA) | | 41,92000 | 648.835,29470 | 0,21531 % | 0,00007 % |
| 020 ESPIRITO SANTO | | 36,80000 | 569.588,23570 | 87,78626 % | 0,04969 % |
| MR - SANTA TERESA | | 36,80000 | 569.588,23570 | 87,78626 % | 0,04969 % |
| 00051 SANTA LEOPOLDINA | | 36,80000 | 569.588,23570 | 87,78626 % | 0,04969 % |
| 003 SAO PAULO | | 5,12000 | 79.247,05900 | 12,21374 % | 0,00691 % |
| MR - AMPARO | | 4,16000 | 64.388,23540 | 9,92366 % | 0,00562 % |
| 02207 PEDRA BELA | | 4,16000 | 64.388,23540 | 9,92366 % | 0,00562 % |
| MR - PIEDADE | | 0,96000 | 14.858,82360 | 2,29008 % | 0,00130 % |
| 01297 PIEDADE | | 0,96000 | 14.858,82360 | 2,29008 % | 0,00130 % |
| 338 BATATA YAKON | | 19,80000 | 198.000,00000 | 0,10170 % | 0,00004 % |
| 020 ESPIRITO SANTO | | 19,80000 | 198.000,00000 | 100,00000 % | 0,02674 % |
| MR - SANTA TERESA | | 19,80000 | 198.000,00000 | 100,00000 % | 0,02674 % |
| 00051 SANTA LEOPOLDINA | | 19,80000 | 198.000,00000 | 100,00000 % | 0,02674 % |
| 78 BETERRABA | | 894,16000 | 3.418.847,04790 | 4,59254 % | 0,00004 % |
| 005 BAHIA | | 22,40000 | 85.647,05860 | 2,50514 % | 0,03025 % |
| MR - IRECE | | 22,40000 | 85.647,05860 | 2,50514 % | 0,03025 % |
| 02510 IRECE | | 22,40000 | 85.647,05860 | 2,50514 % | 0,03025 % |
| 001 GOIAS | | 818,36000 | 3.129.023,51940 | 91,52277 % | 1,10510 % |
| MR - ANAPOLIS | | 355,92000 | 1.360.870,58380 | 39,80496 % | 0,48063 % |
| 02437 ANAPOLIS | | 2,32000 | 8.870,58810 | 0,25946 % | 0,00313 % |
| 02438 CAMPO LIMPO DE GOIAS | | 135,80000 | 519.235,29250 | 15,18744 % | 0,18338 % |
| 02883 OURO VERDE DE GOIAS | | 217,80000 | 832.764,70320 | 24,35806 % | 0,29411 % |
| MR - ENTORNO DE BRASILIA | | 441,44000 | 1.687.858,81820 | 49,36924 % | 0,59611 % |
| 02300 CRISTALINA | | 441,44000 | 1.687.858,81820 | 49,36924 % | 0,59611 % |
| MR - GOIANIA | | 21,00000 | 80.294,11740 | 2,34857 % | 0,02836 % |
| 03128 GOIANAPOLIS | | 8,40000 | 32.117,64700 | 0,93943 % | 0,01134 % |



CENTRAIS DE ABASTECIMENTO DE GOIAS

Pagina.: 25

Emitido: 26/04/2022

Hora....: 10:24:29

Procedencia de Produto(s)

TODOS PRODUTOS....

Periodo : 01/03/2022 Ate 31/03/2022

* MR - Micro regioao

| Sub.Grupo Produto Estado Micro Regiao | UF | QUANTIDADE | VALOR | % Participacao | |
|--|----|--------------------|------------------------|--------------------------------|---------------------|
| | | TONELADA | EM R\$ | PRODUTO POR CIDADE VALOR | SUB.GRUPPO VALOR |
| 03-RAIZES-TUBERCULOS-BULBO-RTB | | 19.469,83070 | 69.435.227,46870 | 26,29163 % | 26,29163 % |
| 78 BETERRABA | | 894,16000 | 3.418.847,04790 | 4,59254 % | 0,00002 % |
| 001 GOIAS | | 818,36000 | 3.129.023,51940 | 91,52277 % | 1,10510 % |
| MR - GOIANIA | | 21,00000 | 80.294,11740 | 2,34857 % | 0,02836 % |
| 05410 NEROPOLIS | | 12,60000 | 48.176,47040 | 1,40914 % | 0,01701 % |
| 002 MINAS GERAIS | | 53,40000 | 204.176,46990 | 5,97209 % | 0,07211 % |
| MR - PATOS DE MINAS | | 53,40000 | 204.176,46990 | 5,97209 % | 0,07211 % |
| 02068 SAO GOTARDO | | 53,40000 | 204.176,46990 | 5,97209 % | 0,07211 % |
| 80 CARA | | 1.490,79100 | 3.726.977,50000 | 7,65693 % | 0,00040 % |
| 001 GOIAS | | 1.490,79100 | 3.726.977,50000 | 100,00000 % | 2,01313 % |
| MR - ANAPOLIS | | 1.251,93600 | 3.129.840,00000 | 83,97797 % | 1,69059 % |
| 02437 ANAPOLIS | | 220,80000 | 552.000,00000 | 14,81093 % | 0,29816 % |
| 02438 CAMPO LIMPO DE GOIAS | | 957,53600 | 2.393.840,00000 | 64,23006 % | 1,29304 % |
| 02883 OURO VERDE DE GOIAS | | 73,60000 | 184.000,00000 | 4,93698 % | 0,09939 % |
| MR - ENTORNO DE BRASILIA | | 73,60000 | 184.000,00000 | 4,93698 % | 0,09939 % |
| 02731 ALEXANIA | | 73,60000 | 184.000,00000 | 4,93698 % | 0,09939 % |
| MR - GOIANIA | | 165,25500 | 413.137,50000 | 11,08505 % | 0,22316 % |
| 04308 BELA VISTA DE GOIAS | | 144,90000 | 362.250,00000 | 9,71967 % | 0,19567 % |
| 03128 GOIANAPOLIS | | 2,87500 | 7.187,50000 | 0,19285 % | 0,00388 % |
| 05410 NEROPOLIS | | 17,25000 | 43.125,00000 | 1,15710 % | 0,02329 % |
| 05089 SANTO ANTONIO DE GOIAS | | 0,23000 | 575,00000 | 0,01543 % | 0,00031 % |
| 83 CEBOLA NACIONAL | | 2.004,08000 | 6.249.565,25780 | 10,29326 % | 0,00074 % |
| 005 BAHIA | | 710,00000 | 2.214.078,94550 | 35,42773 % | 0,95877 % |
| MR - IRECE | | 406,00000 | 1.266.078,94630 | 20,25867 % | 0,54825 % |
| 02510 IRECE | | 406,00000 | 1.266.078,94630 | 20,25867 % | 0,54825 % |
| MR - JUAZEIRO | | 304,00000 | 947.999,99920 | 15,16906 % | 0,41051 % |
| 01745 JUAZEIRO | | 304,00000 | 947.999,99920 | 15,16906 % | 0,41051 % |
| 020 ESPIRITO SANTO | | 186,00000 | 580.026,31530 | 9,28107 % | 0,25117 % |
| MR - SANTA TERESA | | 186,00000 | 580.026,31530 | 9,28107 % | 0,25117 % |
| 00051 SANTA LEOPOLDINA | | 186,00000 | 580.026,31530 | 9,28107 % | 0,25117 % |
| 001 GOIAS | | 103,04000 | 321.322,10500 | 5,14151 % | 0,13914 % |
| MR - ANAPOLIS | | 42,00000 | 130.973,68410 | 2,09572 % | 0,05672 % |
| 02438 CAMPO LIMPO DE GOIAS | | 42,00000 | 130.973,68410 | 2,09572 % | 0,05672 % |
| MR - GOIANIA | | 61,04000 | 190.348,42090 | 3,04579 % | 0,08243 % |
| 00001 GOIANIA | | 61,04000 | 190.348,42090 | 3,04579 % | 0,08243 % |
| 002 MINAS GERAIS | | 602,00000 | 1.877.289,47210 | 30,03872 % | 0,81293 % |
| MR - ARAXA | | 390,00000 | 1.216.184,20950 | 19,46030 % | 0,52665 % |
| 04882 ARAXA | | 104,00000 | 324.315,78920 | 5,18941 % | 0,14044 % |
| 04884 SACRAMENTO | | 80,00000 | 249.473,68400 | 3,99186 % | 0,10803 % |
| 05188 SANTA JULIANA | | 206,00000 | 642.394,73630 | 10,27903 % | 0,27818 % |
| MR - PATROCINIO | | 148,00000 | 461.526,31540 | 7,38493 % | 0,19986 % |
| 03430 PATROCINIO | | 148,00000 | 461.526,31540 | 7,38493 % | 0,19986 % |
| MR - POUSO ALEGRE | | 64,00000 | 199.578,94720 | 3,19349 % | 0,08642 % |
| 05231 BUENO BRANDAO | | 64,00000 | 199.578,94720 | 3,19349 % | 0,08642 % |



CENTRAIS DE ABASTECIMENTO DE GOIAS

Pagina.: 26

Emitido: 26/04/2022

Hora....: 10:24:29

Procedencia de Produto(s)

TODOS PRODUTOS....

Periodo : 01/03/2022 Ate 31/03/2022

* MR - Micro regioao

| Sub.Grupo Produto Estado Micro Regiao | UF | QUANTIDADE | VALOR | % Participacao | |
|--|----|--------------------|------------------------|--------------------------------|---------------------|
| | | TONELADA | EM R\$ | PRODUTO POR CIDADE VALOR | SUB.GRUPAO VALOR |
| 03-RAIZES-TUBERCULOS-BULBO-RTB | | 19.469,83070 | 69.435.227,46870 | 26,29163 % | 26,29163 % |
| 83 CEBOLA NACIONAL | | 2.004,08000 | 6.249.565,25780 | 10,29326 % | 0,00004 % |
| 023 PARANA | | 20,00000 | 62.368,42100 | 0,99796 % | 0,02701 % |
| MR - GUARAPUAVA | | 20,00000 | 62.368,42100 | 0,99796 % | 0,02701 % |
| 01333 GUARAPUAVA | | 20,00000 | 62.368,42100 | 0,99796 % | 0,02701 % |
| 007 RIO GRANDE DO SUL | | 19,00000 | 59.249,99990 | 0,94807 % | 0,02566 % |
| MR - VACARIA | | 19,00000 | 59.249,99990 | 0,94807 % | 0,02566 % |
| 04220 IPE | | 19,00000 | 59.249,99990 | 0,94807 % | 0,02566 % |
| 022 SANTA CATARINA | | 364,04000 | 1.135.229,99900 | 18,16494 % | 0,49159 % |
| MR - CAMPOS DE LAGES | | 6,50000 | 20.269,73680 | 0,32434 % | 0,00878 % |
| 02414 URUBICI | | 6,50000 | 20.269,73680 | 0,32434 % | 0,00878 % |
| MR - RIO DO SUL | | 357,54000 | 1.114.960,26220 | 17,84061 % | 0,48281 % |
| 02415 AURORA | | 357,54000 | 1.114.960,26220 | 17,84061 % | 0,48281 % |
| 84 CENOURA | | 1.517,69100 | 9.841.609,73530 | 7,79509 % | 0,00001 % |
| 001 GOIAS | | 1.476,74100 | 9.576.065,61700 | 97,30182 % | 1,99416 % |
| MR - ANAPOLIS | | 71,23200 | 461.910,58960 | 4,69345 % | 0,09619 % |
| 02437 ANAPOLIS | | 4,03200 | 26.145,88240 | 0,26567 % | 0,00544 % |
| 02883 OURO VERDE DE GOIAS | | 67,20000 | 435.764,70720 | 4,42778 % | 0,09075 % |
| MR - ENTORNO DE BRASILIA | | 1.302,92400 | 8.448.932,96670 | 85,84910 % | 1,75944 % |
| 02300 CRISTALINA | | 1.302,92400 | 8.448.932,96670 | 85,84910 % | 1,75944 % |
| MR - GOIANIA | | 102,58500 | 665.222,06070 | 6,75928 % | 0,13853 % |
| 03128 GOIANAPOLIS | | 69,61500 | 451.425,00130 | 4,58690 % | 0,09401 % |
| 05410 NEROPOLIS | | 7,35000 | 47.661,76480 | 0,48429 % | 0,00993 % |
| 02728 TEREZOPOLIS DE GOIAS | | 25,62000 | 166.135,29460 | 1,68809 % | 0,03460 % |
| 002 MINAS GERAIS | | 9,45000 | 61.279,41190 | 0,62266 % | 0,01276 % |
| MR - PATOS DE MINAS | | 5,25000 | 34.044,11770 | 0,34592 % | 0,00709 % |
| 02068 SAO GOTARDO | | 5,25000 | 34.044,11770 | 0,34592 % | 0,00709 % |
| MR - UBERABA | | 4,20000 | 27.235,29420 | 0,27674 % | 0,00567 % |
| 05187 UBERABA | | 4,20000 | 27.235,29420 | 0,27674 % | 0,00567 % |
| 003 SAO PAULO | | 31,50000 | 204.264,70640 | 2,07552 % | 0,04254 % |
| MR - SAO JOAO DA BOA VISTA | | 31,50000 | 204.264,70640 | 2,07552 % | 0,04254 % |
| 04010 DIVINOLANDIA | | 31,50000 | 204.264,70640 | 2,07552 % | 0,04254 % |
| 86 GENGIBRE | | 176,08500 | 828.635,29060 | 0,90440 % | 0,00029 % |
| 020 ESPIRITO SANTO | | 173,23500 | 815.223,52600 | 98,38146 % | 0,23393 % |
| MR - SANTA TERESA | | 173,23500 | 815.223,52600 | 98,38146 % | 0,23393 % |
| 00051 SANTA LEOPOLDINA | | 161,40000 | 759.529,40860 | 91,66028 % | 0,21795 % |
| 05257 SANTA MARIA DE JETIBA | | 11,83500 | 55.694,11740 | 6,72119 % | 0,01598 % |
| 001 GOIAS | | 2,85000 | 13.411,76460 | 1,61854 % | 0,00385 % |
| MR - ANAPOLIS | | 2,85000 | 13.411,76460 | 1,61854 % | 0,00385 % |
| 02437 ANAPOLIS | | 2,85000 | 13.411,76460 | 1,61854 % | 0,00385 % |
| 89 INHAME | | 1.493,47200 | 3.806.889,43780 | 7,67070 % | 0,00000 % |
| 020 ESPIRITO SANTO | | 13,32000 | 33.952,94150 | 0,89188 % | 0,01799 % |



CENTRAIS DE ABASTECIMENTO DE GOIAS

Pagina.: 27

Emitido: 26/04/2022

Hora....: 10:24:29

Procedencia de Produto(s)

TODOS PRODUTOS....

Periodo : 01/03/2022 Ate 31/03/2022

* MR - Micro regioao

| Sub.Grupo Produto Estado Micro Regiao | UF | QUANTIDADE | VALOR | % Participacao | |
|--|----|--------------------|------------------------|--------------------------------|---------------------|
| | | TONELADA | EM R\$ | PRODUTO POR CIDADE VALOR | SUB.GRUPPO VALOR |
| 03-RAIZES-TUBERCULOS-BULBO-RTB | | 19.469,83070 | 69.435.227,46870 | 26,29163 % | 26,29163 % |
| 89 INHAME | | 1.493,47200 | 3.806.889,43780 | 7,67070 % | 0,00000 % |
| 020 ESPIRITO SANTO | | 13,32000 | 33.952,94150 | 0,89188 % | 0,01799 % |
| MR - SANTA TERESA | | 13,32000 | 33.952,94150 | 0,89188 % | 0,01799 % |
| 00051 SANTA LEOPOLDINA | | 1,20000 | 3.058,82360 | 0,08035 % | 0,00162 % |
| 05257 SANTA MARIA DE JETIBA | | 12,12000 | 30.894,11790 | 0,81153 % | 0,01637 % |
| 001 GOIAS | | 1.479,50400 | 3.771.284,73160 | 99,06473 % | 1,99789 % |
| MR - ANAPOLIS | | 1.168,70400 | 2.979.049,43200 | 78,25416 % | 1,57819 % |
| 02437 ANAPOLIS | | 90,02400 | 229.472,94280 | 6,02783 % | 0,12157 % |
| 02438 CAMPO LIMPO DE GOIAS | | 980,28000 | 2.498.752,95810 | 65,63766 % | 1,32375 % |
| 02883 OURO VERDE DE GOIAS | | 98,40000 | 250.823,53110 | 6,58867 % | 0,13288 % |
| MR - ENTORNO DE BRASILIA | | 98,40000 | 250.823,53110 | 6,58867 % | 0,13288 % |
| 02731 ALEXANIA | | 98,40000 | 250.823,53110 | 6,58867 % | 0,13288 % |
| MR - GOIANIA | | 210,16800 | 535.722,35670 | 14,07244 % | 0,28381 % |
| 04308 BELA VISTA DE GOIAS | | 177,60000 | 452.705,88540 | 11,89175 % | 0,23983 % |
| 03128 GOIANAPOLIS | | 1,92000 | 4.894,11770 | 0,12856 % | 0,00259 % |
| 05410 NEROPOLIS | | 18,00000 | 45.882,35330 | 1,20525 % | 0,02431 % |
| 02728 TEREZOPOLIS DE GOIAS | | 12,64800 | 32.240,00030 | 0,84689 % | 0,01708 % |
| MR - PIRES DO RIO | | 2,23200 | 5.689,41180 | 0,14945 % | 0,00301 % |
| 04416 GAMELEIRA DE GOIAS | | 2,23200 | 5.689,41180 | 0,14945 % | 0,00301 % |
| 027 SERGIPE | | 0,64800 | 1.651,76470 | 0,04339 % | 0,00088 % |
| MR - PROPRIA | | 0,64800 | 1.651,76470 | 0,04339 % | 0,00088 % |
| 02499 NEOPOLIS | | 0,64800 | 1.651,76470 | 0,04339 % | 0,00088 % |
| 90 MANDIOCA | | 1.649,37500 | 2.309.125,00000 | 8,47144 % | 0,00009 % |
| 001 GOIAS | | 1.647,87500 | 2.307.025,00000 | 99,90906 % | 2,22525 % |
| MR - ANAPOLIS | | 1.143,92500 | 1.601.495,00000 | 69,35506 % | 1,54473 % |
| 02437 ANAPOLIS | | 50,47500 | 70.665,00000 | 3,06025 % | 0,06816 % |
| 02438 CAMPO LIMPO DE GOIAS | | 351,12500 | 491.575,00000 | 21,28837 % | 0,47415 % |
| 04299 DAMOLANDIA | | 1,50000 | 2.100,00000 | 0,09094 % | 0,00203 % |
| 04300 INHUMAS | | 556,85000 | 779.590,00000 | 33,76127 % | 0,75196 % |
| 04537 ITABERAI | | 61,75000 | 86.450,00000 | 3,74384 % | 0,08339 % |
| 02883 OURO VERDE DE GOIAS | | 62,50000 | 87.500,00000 | 3,78931 % | 0,08440 % |
| 04302 PETROLINA DE GOIAS | | 6,97500 | 9.765,00000 | 0,42289 % | 0,00942 % |
| 03124 SAO FRANCISCO DE GOIAS | | 12,00000 | 16.800,00000 | 0,72755 % | 0,01620 % |
| 04303 TAQUARAL DE GOIAS | | 40,75000 | 57.050,00000 | 2,47063 % | 0,05503 % |
| MR - GOIANIA | | 503,95000 | 705.530,00000 | 30,55400 % | 0,68052 % |
| 04308 BELA VISTA DE GOIAS | | 58,75000 | 82.250,00000 | 3,56196 % | 0,07933 % |
| 01074 CALDAZINHA | | 7,12500 | 9.975,00000 | 0,43198 % | 0,00962 % |
| 00001 GOIANIA | | 95,80000 | 134.120,00000 | 5,80826 % | 0,12937 % |
| 00916 GOIANIRA | | 16,25000 | 22.750,00000 | 0,98522 % | 0,02194 % |
| 05410 NEROPOLIS | | 38,57500 | 54.005,00000 | 2,33876 % | 0,05209 % |
| 02728 TEREZOPOLIS DE GOIAS | | 281,12500 | 393.575,00000 | 17,04433 % | 0,37963 % |
| 02297 TRINDADE | | 6,32500 | 8.855,00000 | 0,38348 % | 0,00854 % |
| 027 SERGIPE | | 1,50000 | 2.100,00000 | 0,09094 % | 0,00203 % |
| MR - PROPRIA | | 1,50000 | 2.100,00000 | 0,09094 % | 0,00203 % |
| 02499 NEOPOLIS | | 1,50000 | 2.100,00000 | 0,09094 % | 0,00203 % |
| 93 NABO | | 0,75750 | 1.515,00000 | 0,00389 % | 0,00000 % |
| 001 GOIAS | | 0,75000 | 1.500,00000 | 99,00990 % | 0,00101 % |



CENTRAIS DE ABASTECIMENTO DE GOIAS

Pagina.: 28

Emitido: 26/04/2022

Hora....: 10:24:29

Procedencia de Produto(s)

TODOS PRODUTOS....

Periodo : 01/03/2022 Ate 31/03/2022

* MR - Micro regioao

| Sub.Grupo | Produto | Estado | Micro Regiao | UF | QUANTIDADE | VALOR | % Participacao | |
|---------------------------------------|-----------------------------------|--------|--------------|----|------------------|------------------------|--------------------------|-------------------|
| | | | | | TONELADA | EM R\$ | PRODUTO POR CIDADE VALOR | SUB.GRUPPO VALOR |
| 03-RAIZES-TUBERCULOS-BULBO-RTB | | | | | 19.469,83070 | 69.435.227,46870 | 26,29163 % | 26,29163 % |
| 93 | NABO | | | | 0,75750 | 1.515,00000 | 0,00389 % | 0,00000 % |
| | 001 GOIAS | | | | 0,75000 | 1.500,00000 | 99,00990 % | 0,00101 % |
| | MR - GOIANIA | | | | 0,75000 | 1.500,00000 | 99,00990 % | 0,00101 % |
| | 05410 NEROPOLIS | | | | 0,75000 | 1.500,00000 | 99,00990 % | 0,00101 % |
| | 003 SAO PAULO | | | | 0,00750 | 15,00000 | 0,99010 % | 0,00001 % |
| | MR - PIEDADE | | | | 0,00750 | 15,00000 | 0,99010 % | 0,00001 % |
| | 01297 PIEDADE | | | | 0,00750 | 15,00000 | 0,99010 % | 0,00001 % |
| 94 | RABANETE | | | | 0,85020 | 2.289,00000 | 0,00437 % | 0,00000 % |
| | 001 GOIAS | | | | 0,84500 | 2.275,00000 | 99,38838 % | 0,00114 % |
| | MR - GOIANIA | | | | 0,84500 | 2.275,00000 | 99,38838 % | 0,00114 % |
| | 00001 GOIANIA | | | | 0,03900 | 105,00000 | 4,58716 % | 0,00005 % |
| | 05410 NEROPOLIS | | | | 0,80600 | 2.170,00000 | 94,80122 % | 0,00109 % |
| | 003 SAO PAULO | | | | 0,00520 | 14,00000 | 0,61162 % | 0,00001 % |
| | MR - PIEDADE | | | | 0,00520 | 14,00000 | 0,61162 % | 0,00001 % |
| | 01297 PIEDADE | | | | 0,00520 | 14,00000 | 0,61162 % | 0,00001 % |
| 04-FRUTAS NACIONAIS-FN | | | | | 30.870,54430 | 118.264.513,03900 | 41,68691 % | 41,68691 % |
| 294 | ABACATE COMUM | | | | 348,72000 | 1.596.483,75000 | 1,12962 % | 0,00005 % |
| | 005 BAHIA | | | | 30,00000 | 137.343,75000 | 8,60289 % | 0,04051 % |
| | MR - LIVRAMENTO DO BRUMADO | | | | 30,00000 | 137.343,75000 | 8,60289 % | 0,04051 % |
| | 00401 DOM BASILIO | | | | 30,00000 | 137.343,75000 | 8,60289 % | 0,04051 % |
| | 001 GOIAS | | | | 215,72000 | 987.593,12500 | 61,86052 % | 0,29130 % |
| | MR - ANAPOLIS | | | | 106,48000 | 487.478,75000 | 30,53453 % | 0,14379 % |
| | 02437 ANAPOLIS | | | | 9,62000 | 44.041,56250 | 2,75866 % | 0,01299 % |
| | 02438 CAMPO LIMPO DE GOIAS | | | | 93,12000 | 426.315,00000 | 26,70337 % | 0,12575 % |
| | 01496 CATURAI | | | | 0,02000 | 91,56250 | 0,00574 % | 0,00003 % |
| | 02883 OURO VERDE DE GOIAS | | | | 3,72000 | 17.030,62500 | 1,06676 % | 0,00502 % |
| | MR - ANICUNS | | | | 1,22000 | 5.585,31250 | 0,34985 % | 0,00165 % |
| | 04307 SAO LUIS DE MONTES BELOS | | | | 1,22000 | 5.585,31250 | 0,34985 % | 0,00165 % |
| | MR - ENTORNO DE BRASILIA | | | | 4,40000 | 20.143,75000 | 1,26176 % | 0,00594 % |
| | 02300 CRISTALINA | | | | 4,40000 | 20.143,75000 | 1,26176 % | 0,00594 % |
| | MR - GOIANIA | | | | 103,62000 | 474.385,31250 | 29,71438 % | 0,13993 % |
| | 05559 ABADIA DE GOIAS | | | | 0,70000 | 3.204,68750 | 0,20073 % | 0,00095 % |
| | 02442 APARECIDA DE GOIANIA | | | | 1,30000 | 5.951,56250 | 0,37279 % | 0,00176 % |
| | 03127 BONFINOPOLIS | | | | 8,80000 | 40.287,50000 | 2,52351 % | 0,01188 % |
| | 03128 GOIANAPOLIS | | | | 4,00000 | 18.312,50000 | 1,14705 % | 0,00540 % |
| | 00001 GOIANIA | | | | 14,90000 | 68.214,06250 | 4,27277 % | 0,02012 % |
| | 03682 LEOPOLDO DE BULHOES | | | | 0,30000 | 1.373,43750 | 0,08603 % | 0,00041 % |
| | 05410 NEROPOLIS | | | | 67,90000 | 310.854,68750 | 19,47121 % | 0,09169 % |
| | 03688 SENADOR CANEDO | | | | 1,54000 | 7.050,31250 | 0,44162 % | 0,00208 % |
| | 02297 TRINDADE | | | | 4,18000 | 19.136,56250 | 1,19867 % | 0,00564 % |
| | 003 SAO PAULO | | | | 98,00000 | 448.656,25000 | 28,10278 % | 0,13234 % |
| | MR - CATANDUVA | | | | 12,00000 | 54.937,50000 | 3,44116 % | 0,01620 % |
| | 00823 TABAPUA | | | | 12,00000 | 54.937,50000 | 3,44116 % | 0,01620 % |



CENTRAIS DE ABASTECIMENTO DE GOIAS

Pagina.: 29

Emitido: 26/04/2022

Hora....: 10:24:29

Procedencia de Produto(s)

TODOS PRODUTOS....

Periodo : 01/03/2022 Ate 31/03/2022

* MR - Micro regioao

| Sub.Grupo Produto Estado Micro Regiao | UF | QUANTIDADE | VALOR | % Participacao | |
|--|----|--------------------|------------------------|--------------------------------|---------------------|
| | | TONELADA | EM R\$ | PRODUTO POR CIDADE VALOR | SUB.GRUPPO VALOR |
| 04-FRUTAS NACIONAIS-FN | | 30.870,54430 | 118.264.513,03900 | 41,68691 % | 41,68691 % |
| 294 ABACATE COMUM | | 348,72000 | 1.596.483,75000 | 1,12962 % | 0,00008 % |
| 003 SAO PAULO | | 98,00000 | 448.656,25000 | 28,10278 % | 0,13234 % |
| MR - SAO JOSE DO RIO PRETO | | 86,00000 | 393.718,75000 | 24,66162 % | 0,11613 % |
| 00070 CEDRAL | | 46,00000 | 210.593,75000 | 13,19110 % | 0,06212 % |
| 04966 UCHOA | | 40,00000 | 183.125,00000 | 11,47052 % | 0,05402 % |
| 027 SERGIPE | | 5,00000 | 22.890,62500 | 1,43382 % | 0,00675 % |
| MR - PROPRIA | | 5,00000 | 22.890,62500 | 1,43382 % | 0,00675 % |
| 02499 NEOPOLIS | | 5,00000 | 22.890,62500 | 1,43382 % | 0,00675 % |
| 98 ABACATE MANTEIGA | | 770,00000 | 4.114.687,50000 | 2,49429 % | 0,00030 % |
| 005 BAHIA | | 372,00000 | 1.987.875,00000 | 48,31169 % | 0,50234 % |
| MR - LIVRAMENTO DO BRUMADO | | 372,00000 | 1.987.875,00000 | 48,31169 % | 0,50234 % |
| 00401 DOM BASILIO | | 166,00000 | 887.062,50000 | 21,55844 % | 0,22416 % |
| 05161 LIVRAMENTO DE NOSSA SENHORA | | 206,00000 | 1.100.812,50000 | 26,75325 % | 0,27818 % |
| 001 GOIAS | | 24,00000 | 128.250,00000 | 3,11688 % | 0,03241 % |
| MR - MEIA PONTE | | 24,00000 | 128.250,00000 | 3,11688 % | 0,03241 % |
| 01376 PIRACANJUBA | | 24,00000 | 128.250,00000 | 3,11688 % | 0,03241 % |
| 003 SAO PAULO | | 374,00000 | 1.998.562,50000 | 48,57143 % | 0,50504 % |
| MR - SAO JOSE DO RIO PRETO | | 374,00000 | 1.998.562,50000 | 48,57143 % | 0,50504 % |
| 00070 CEDRAL | | 210,00000 | 1.122.187,50000 | 27,27273 % | 0,28358 % |
| 04966 UCHOA | | 164,00000 | 876.375,00000 | 21,29870 % | 0,22146 % |
| 100 ABACAXI PEROLA | | 2.288,30000 | 6.042.542,18750 | 7,41257 % | 0,00135 % |
| 001 GOIAS | | 1.064,30000 | 2.810.417,18750 | 46,51051 % | 1,43721 % |
| MR - ANAPOLIS | | 759,40000 | 2.005.290,62500 | 33,18621 % | 1,02548 % |
| 02882 JARAGUA | | 739,40000 | 1.952.478,12500 | 32,31220 % | 0,99847 % |
| 03124 SAO FRANCISCO DE GOIAS | | 20,00000 | 52.812,50000 | 0,87401 % | 0,02701 % |
| MR - ANICUNS | | 50,00000 | 132.031,25000 | 2,18503 % | 0,06752 % |
| 04307 SAO LUIS DE MONTES BELOS | | 50,00000 | 132.031,25000 | 2,18503 % | 0,06752 % |
| MR - CERES | | 18,00000 | 47.531,25000 | 0,78661 % | 0,02431 % |
| 02428 SAO LUIZ DO NORTE | | 18,00000 | 47.531,25000 | 0,78661 % | 0,02431 % |
| MR - GOIANIA | | 0,90000 | 2.376,56250 | 0,03933 % | 0,00122 % |
| 00001 GOIANIA | | 0,90000 | 2.376,56250 | 0,03933 % | 0,00122 % |
| MR - MEIA PONTE | | 126,00000 | 332.718,75000 | 5,50627 % | 0,17015 % |
| 04147 MORRINHOS | | 126,00000 | 332.718,75000 | 5,50627 % | 0,17015 % |
| MR - SAO MIGUEL DO ARAGUAIA | | 110,00000 | 290.468,75000 | 4,80706 % | 0,14854 % |
| 01044 NOVA CRIXAS | | 110,00000 | 290.468,75000 | 4,80706 % | 0,14854 % |
| 002 MINAS GERAIS | | 344,00000 | 908.375,00000 | 15,03299 % | 0,46453 % |
| MR - FRUTAL | | 130,00000 | 343.281,25000 | 5,68107 % | 0,17555 % |
| 01198 FRUTAL | | 130,00000 | 343.281,25000 | 5,68107 % | 0,17555 % |
| MR - UBA | | 16,00000 | 42.250,00000 | 0,69921 % | 0,02161 % |
| 05262 TOCANTINS | | 16,00000 | 42.250,00000 | 0,69921 % | 0,02161 % |
| MR - UBERLANDIA | | 198,00000 | 522.843,75000 | 8,65271 % | 0,26737 % |
| 05181 MONTE ALEGRE DE MINAS | | 198,00000 | 522.843,75000 | 8,65271 % | 0,26737 % |



CENTRAIS DE ABASTECIMENTO DE GOIAS

Pagina.: 30

Emitido: 26/04/2022

Hora....: 10:24:29

Procedencia de Produto(s)

TODOS PRODUTOS....

Periodo : 01/03/2022 Ate 31/03/2022

* MR - Micro regioao

| Sub.Grupo Produto Estado Micro Regiao | UF | QUANTIDADE | VALOR | % Participacao | |
|--|----|--------------------|------------------------|--------------------------------|---------------------|
| | | TONELADA | EM R\$ | PRODUTO POR CIDADE VALOR | SUB.GRUPPO VALOR |
| 04-FRUTAS NACIONAIS-FN | | 30.870,54430 | 118.264.513,03900 | 41,68691 % | 41,68691 % |
| 100 ABACAXI PEROLA | | 2.288,30000 | 6.042.542,18750 | 7,41257 % | 0,00027 % |
| 012 PARA | | 146,00000 | 385.531,25000 | 6,38028 % | 0,19716 % |
| MR - CONCEICAO DO ARAGUAIA | | 146,00000 | 385.531,25000 | 6,38028 % | 0,19716 % |
| 00162 FLORESTA DO ARAGUAIA | | 146,00000 | 385.531,25000 | 6,38028 % | 0,19716 % |
| 008 TOCANTINS | | 734,00000 | 1.938.218,75000 | 32,07621 % | 0,99118 % |
| MR - ARAGUAINA | | 20,00000 | 52.812,50000 | 0,87401 % | 0,02701 % |
| 01822 ARAGUAINA | | 20,00000 | 52.812,50000 | 0,87401 % | 0,02701 % |
| MR - MIRACEMA DO TOCANTINS | | 714,00000 | 1.885.406,25000 | 31,20220 % | 0,96417 % |
| 01588 DOIS IRMAOS DO TOCANTINS | | 174,00000 | 459.468,75000 | 7,60390 % | 0,23497 % |
| 02988 MIRACEMA DO TOCANTINS | | 240,00000 | 633.750,00000 | 10,48814 % | 0,32409 % |
| 01592 MIRANORTE | | 300,00000 | 792.187,50000 | 13,11017 % | 0,40511 % |
| 394 ABIU | | 6,30000 | 6.300,00000 | 0,02041 % | 0,00001 % |
| 003 SAO PAULO | | 6,30000 | 6.300,00000 | 100,00000 % | 0,00851 % |
| MR - SAO PAULO | | 6,30000 | 6.300,00000 | 100,00000 % | 0,00851 % |
| 05050 SAO PAULO | | 6,30000 | 6.300,00000 | 100,00000 % | 0,00851 % |
| 101 ACEROLA | | 0,00500 | 130,00000 | 0,00002 % | 0,00000 % |
| 001 GOIAS | | 0,00500 | 130,00000 | 100,00000 % | 0,00001 % |
| MR - GOIANIA | | 0,00500 | 130,00000 | 100,00000 % | 0,00001 % |
| 03682 LEOPOLDO DE BULHOES | | 0,00500 | 130,00000 | 100,00000 % | 0,00001 % |
| 102 AMEIXA NACIONAL | | 90,25600 | 1.057.687,50000 | 0,29237 % | 0,00004 % |
| 003 SAO PAULO | | 90,25600 | 1.057.687,50000 | 100,00000 % | 0,12188 % |
| MR - JALES | | 20,32800 | 238.218,75000 | 22,52260 % | 0,02745 % |
| 05284 JALES | | 20,32800 | 238.218,75000 | 22,52260 % | 0,02745 % |
| MR - SAO PAULO | | 69,92800 | 819.468,75000 | 77,47740 % | 0,09443 % |
| 05050 SAO PAULO | | 69,92800 | 819.468,75000 | 77,47740 % | 0,09443 % |
| 308 ATEMOIA | | 9,36000 | 129.388,23450 | 0,03032 % | 0,00000 % |
| 001 GOIAS | | 0,96000 | 13.270,58810 | 10,25641 % | 0,00130 % |
| MR - GOIANIA | | 0,96000 | 13.270,58810 | 10,25641 % | 0,00130 % |
| 00001 GOIANIA | | 0,96000 | 13.270,58810 | 10,25641 % | 0,00130 % |
| 003 SAO PAULO | | 8,40000 | 116.117,64640 | 89,74359 % | 0,01134 % |
| MR - SAO PAULO | | 8,40000 | 116.117,64640 | 89,74359 % | 0,01134 % |
| 05050 SAO PAULO | | 8,40000 | 116.117,64640 | 89,74359 % | 0,01134 % |
| 309 AVOCADO | | 50,40000 | 1.061.156,25000 | 0,16326 % | 0,00009 % |
| 003 SAO PAULO | | 50,40000 | 1.061.156,25000 | 100,00000 % | 0,06806 % |
| MR - SAO PAULO | | 50,40000 | 1.061.156,25000 | 100,00000 % | 0,06806 % |
| 05050 SAO PAULO | | 50,40000 | 1.061.156,25000 | 100,00000 % | 0,06806 % |
| 104 BANANA MACA | | 430,62000 | 1.722.480,00000 | 1,39492 % | 0,00006 % |
| 005 BAHIA | | 52,50000 | 210.000,00000 | 12,19172 % | 0,07089 % |
| MR - BOM JESUS DA LAPA | | 34,50000 | 138.000,00000 | 8,01170 % | 0,04659 % |



CENTRAIS DE ABASTECIMENTO DE GOIAS

Pagina.: 31

Emitido: 26/04/2022

Hora....: 10:24:29

Procedencia de Produto(s)

TODOS PRODUTOS....

Periodo : 01/03/2022 Ate 31/03/2022

* MR - Micro regioao

| Sub.Grupo Produto Estado Micro Regiao | UF | QUANTIDADE | VALOR | % Participacao | |
|--|----|------------------|------------------------|--------------------------------|---------------------|
| | | TONELADA | EM R\$ | PRODUTO POR CIDADE VALOR | SUB.GRUPAO VALOR |
| 04-FRUTAS NACIONAIS-FN | | 30.870,54430 | 118.264.513,0390C | 41,68691 % | 41,68691 % |
| 104 BANANA MACA | | 430,62000 | 1.722.480,00000 | 1,39492 % | 0,00006 % |
| 005 BAHIA | | 52,50000 | 210.000,00000 | 12,19172 % | 0,07089 % |
| MR - BOM JESUS DA LAPA | | 34,50000 | 138.000,00000 | 8,01170 % | 0,04659 % |
| 00615 BOM JESUS DA LAPA | | 34,50000 | 138.000,00000 | 8,01170 % | 0,04659 % |
| MR - PORTO SEGURO | | 18,00000 | 72.000,00000 | 4,18002 % | 0,02431 % |
| 02020 PORTO SEGURO | | 18,00000 | 72.000,00000 | 4,18002 % | 0,02431 % |
| 020 ESPIRITO SANTO | | 18,00000 | 72.000,00000 | 4,18002 % | 0,02431 % |
| MR - COLATINA | | 18,00000 | 72.000,00000 | 4,18002 % | 0,02431 % |
| 05249 COLATINA | | 18,00000 | 72.000,00000 | 4,18002 % | 0,02431 % |
| 001 GOIAS | | 360,12000 | 1.440.480,00000 | 83,62826 % | 0,48630 % |
| MR - ANAPOLIS | | 285,12000 | 1.140.480,00000 | 66,21151 % | 0,38502 % |
| 04300 INHUMAS | | 8,85000 | 35.400,00000 | 2,05518 % | 0,01195 % |
| 04537 ITABERAI | | 18,01500 | 72.060,00000 | 4,18350 % | 0,02433 % |
| 02439 ITAGUARI | | 57,45000 | 229.800,00000 | 13,34123 % | 0,07758 % |
| 04301 ITAGUARU | | 67,80000 | 271.200,00000 | 15,74474 % | 0,09156 % |
| 04538 ITAUCU | | 23,55000 | 94.200,00000 | 5,46886 % | 0,03180 % |
| 02882 JARAGUA | | 2,55000 | 10.200,00000 | 0,59217 % | 0,00344 % |
| 02883 OURO VERDE DE GOIAS | | 14,80500 | 59.220,00000 | 3,43807 % | 0,01999 % |
| 04302 PETROLINA DE GOIAS | | 63,00000 | 252.000,00000 | 14,63007 % | 0,08507 % |
| 01497 SANTA ROSA DE GOIAS | | 13,35000 | 53.400,00000 | 3,10018 % | 0,01803 % |
| 04303 TAQUARAL DE GOIAS | | 15,75000 | 63.000,00000 | 3,65752 % | 0,02127 % |
| MR - ANICUNS | | 18,00000 | 72.000,00000 | 4,18002 % | 0,02431 % |
| 04305 ANICUNS | | 18,00000 | 72.000,00000 | 4,18002 % | 0,02431 % |
| MR - CERES | | 22,50000 | 90.000,00000 | 5,22502 % | 0,03038 % |
| 01060 SANTA ISABEL | | 13,50000 | 54.000,00000 | 3,13501 % | 0,01823 % |
| 05556 URUANA | | 9,00000 | 36.000,00000 | 2,09001 % | 0,01215 % |
| MR - GOIANIA | | 13,50000 | 54.000,00000 | 3,13501 % | 0,01823 % |
| 02728 TEREZOPOLIS DE GOIAS | | 13,50000 | 54.000,00000 | 3,13501 % | 0,01823 % |
| MR - PORANGATU | | 21,00000 | 84.000,00000 | 4,87669 % | 0,02836 % |
| 04286 TROMBAS | | 21,00000 | 84.000,00000 | 4,87669 % | 0,02836 % |
| 105 BANANA MARMELO | | 326,55000 | 1.268.102,50000 | 1,05780 % | 0,00004 % |
| 005 BAHIA | | 42,00000 | 163.100,00000 | 12,86174 % | 0,05672 % |
| MR - BOM JESUS DA LAPA | | 21,00000 | 81.550,00000 | 6,43087 % | 0,02836 % |
| 00615 BOM JESUS DA LAPA | | 21,00000 | 81.550,00000 | 6,43087 % | 0,02836 % |
| MR - PORTO SEGURO | | 21,00000 | 81.550,00000 | 6,43087 % | 0,02836 % |
| 02020 PORTO SEGURO | | 21,00000 | 81.550,00000 | 6,43087 % | 0,02836 % |
| 001 GOIAS | | 284,55000 | 1.105.002,50000 | 87,13826 % | 0,38425 % |
| MR - ANAPOLIS | | 132,75000 | 515.512,50000 | 40,65227 % | 0,17926 % |
| 02439 ITAGUARI | | 31,20000 | 121.160,00000 | 9,55443 % | 0,04213 % |
| 04301 ITAGUARU | | 39,75000 | 154.362,50000 | 12,17271 % | 0,05368 % |
| 02883 OURO VERDE DE GOIAS | | 21,00000 | 81.550,00000 | 6,43087 % | 0,02836 % |
| 04302 PETROLINA DE GOIAS | | 39,00000 | 151.450,00000 | 11,94304 % | 0,05266 % |
| 04303 TAQUARAL DE GOIAS | | 1,80000 | 6.990,00000 | 0,55122 % | 0,00243 % |
| MR - ANICUNS | | 111,00000 | 431.050,00000 | 33,99173 % | 0,14989 % |
| 05558 ADELANDIA | | 4,50000 | 17.475,00000 | 1,37804 % | 0,00608 % |
| 04305 ANICUNS | | 48,00000 | 186.400,00000 | 14,69913 % | 0,06482 % |



CENTRAIS DE ABASTECIMENTO DE GOIAS

Pagina.: 32

Emitido: 26/04/2022

Hora....: 10:24:29

Procedencia de Produto(s)

TODOS PRODUTOS....

Periodo : 01/03/2022 Ate 31/03/2022

* MR - Micro regioao

| Sub.Grupo Produto Estado Micro Regiao | UF | QUANTIDADE TONELADA | VALOR EM R\$ | % Participacao PRODUTO POR CIDADE SUB.GRUPPO VALOR | |
|--|----|------------------------|------------------------|--|-------------------|
| 04-FRUTAS NACIONAIS-FN | | 30.870,54430 | 118.264.513,03900 | 41,68691 % | 41,68691 % |
| 105 BANANA MARMELO | | 326,55000 | 1.268.102,50000 | 1,05780 % | 0,00010 % |
| 001 GOIAS | | 284,55000 | 1.105.002,50000 | 87,13826 % | 0,38425 % |
| MR - ANICUNS | | 111,00000 | 431.050,00000 | 33,99173 % | 0,14989 % |
| 01501 AVELINOPOLIS | | 54,00000 | 209.700,00000 | 16,53652 % | 0,07292 % |
| 04307 SAO LUIS DE MONTES BELOS | | 4,50000 | 17.475,00000 | 1,37804 % | 0,00608 % |
| MR - GOIANIA | | 31,80000 | 123.490,00000 | 9,73817 % | 0,04294 % |
| 00001 GOIANIA | | 0,30000 | 1.165,00000 | 0,09187 % | 0,00041 % |
| 02728 TEREZOPOLIS DE GOIAS | | 31,50000 | 122.325,00000 | 9,64630 % | 0,04254 % |
| MR - PORANGATU | | 9,00000 | 34.950,00000 | 2,75609 % | 0,01215 % |
| 04286 TROMBAS | | 9,00000 | 34.950,00000 | 2,75609 % | 0,01215 % |
| 106 BANANA NANICA | | 375,00000 | 1.006.578,94990 | 1,21475 % | 0,00007 % |
| 005 BAHIA | | 60,75000 | 163.065,78990 | 16,20000 % | 0,08204 % |
| MR - BOM JESUS DA LAPA | | 38,25000 | 102.671,05290 | 10,20000 % | 0,05165 % |
| 00615 BOM JESUS DA LAPA | | 38,25000 | 102.671,05290 | 10,20000 % | 0,05165 % |
| MR - PORTO SEGURO | | 22,50000 | 60.394,73700 | 6,00000 % | 0,03038 % |
| 02020 PORTO SEGURO | | 22,50000 | 60.394,73700 | 6,00000 % | 0,03038 % |
| 001 GOIAS | | 314,25000 | 843.513,16000 | 83,80000 % | 0,42436 % |
| MR - ANAPOLIS | | 168,15000 | 451.350,00110 | 44,84000 % | 0,22707 % |
| 02439 ITAGUARI | | 34,50000 | 92.605,26340 | 9,20000 % | 0,04659 % |
| 04301 ITAGUARU | | 26,70000 | 71.668,42120 | 7,12000 % | 0,03606 % |
| 02883 OURO VERDE DE GOIAS | | 85,20000 | 228.694,73740 | 22,72000 % | 0,11505 % |
| 04302 PETROLINA DE GOIAS | | 21,75000 | 58.381,57910 | 5,80000 % | 0,02937 % |
| MR - ANICUNS | | 69,60000 | 186.821,05310 | 18,56000 % | 0,09399 % |
| 04305 ANICUNS | | 21,00000 | 56.368,42120 | 5,60000 % | 0,02836 % |
| 01501 AVELINOPOLIS | | 48,60000 | 130.452,63190 | 12,96000 % | 0,06563 % |
| MR - GOIANIA | | 21,00000 | 56.368,42120 | 5,60000 % | 0,02836 % |
| 02728 TEREZOPOLIS DE GOIAS | | 21,00000 | 56.368,42120 | 5,60000 % | 0,02836 % |
| MR - PIRES DO RIO | | 34,50000 | 92.605,26340 | 9,20000 % | 0,04659 % |
| 02744 SILVANIA | | 34,50000 | 92.605,26340 | 9,20000 % | 0,04659 % |
| MR - PORANGATU | | 21,00000 | 56.368,42120 | 5,60000 % | 0,02836 % |
| 04286 TROMBAS | | 21,00000 | 56.368,42120 | 5,60000 % | 0,02836 % |
| 306 BANANA OURO | | 64,50000 | 198.558,82530 | 0,20894 % | 0,00001 % |
| 005 BAHIA | | 7,50000 | 23.088,23550 | 11,62791 % | 0,01013 % |
| MR - BOM JESUS DA LAPA | | 7,50000 | 23.088,23550 | 11,62791 % | 0,01013 % |
| 00615 BOM JESUS DA LAPA | | 7,50000 | 23.088,23550 | 11,62791 % | 0,01013 % |
| 001 GOIAS | | 57,00000 | 175.470,58980 | 88,37209 % | 0,07697 % |
| MR - ANAPOLIS | | 36,00000 | 110.823,53040 | 55,81395 % | 0,04861 % |
| 02439 ITAGUARI | | 21,00000 | 64.647,05940 | 32,55814 % | 0,02836 % |
| 02883 OURO VERDE DE GOIAS | | 7,50000 | 23.088,23550 | 11,62791 % | 0,01013 % |
| 04302 PETROLINA DE GOIAS | | 7,50000 | 23.088,23550 | 11,62791 % | 0,01013 % |
| MR - ANICUNS | | 21,00000 | 64.647,05940 | 32,55814 % | 0,02836 % |
| 04305 ANICUNS | | 21,00000 | 64.647,05940 | 32,55814 % | 0,02836 % |
| 107 BANANA PRATA | | 469,91130 | 1.514.158,62340 | 1,52220 % | 0,00012 % |



CENTRAIS DE ABASTECIMENTO DE GOIAS

Pagina.: 33

Emitido: 26/04/2022

Hora....: 10:24:29

Procedencia de Produto(s)

TODOS PRODUTOS....

Periodo : 01/03/2022 Ate 31/03/2022

* MR - Micro regioao

| Sub.Grupo Produto Estado Micro Regiao | UF | QUANTIDADE | VALOR | % Participacao | |
|--|----|------------------|------------------------|--------------------------------|---------------------|
| | | TONELADA | EM R\$ | PRODUTO POR CIDADE VALOR | SUB.GRUPAO VALOR |
| 04-FRUTAS NACIONAIS-FN | | 30.870,54430 | 118.264.513,0390C | 41,68691 % | 41,68691 % |
| 107 BANANA PRATA | | 469,91130 | 1.514.158,62340 | 1,52220 % | 0,00012 % |
| 005 BAHIA | | 123,25500 | 397.154,99730 | 26,22942 % | 0,16644 % |
| MR - BOM JESUS DA LAPA | | 64,39500 | 207.494,99860 | 13,70365 % | 0,08696 % |
| 00615 BOM JESUS DA LAPA | | 64,39500 | 207.494,99860 | 13,70365 % | 0,08696 % |
| MR - PORTO SEGURO | | 28,50000 | 91.833,33270 | 6,06497 % | 0,03849 % |
| 02020 PORTO SEGURO | | 28,50000 | 91.833,33270 | 6,06497 % | 0,03849 % |
| MR - SANTA MARIA DA VITORIA | | 30,36000 | 97.826,66600 | 6,46079 % | 0,04100 % |
| 02503 CORIBE | | 30,36000 | 97.826,66600 | 6,46079 % | 0,04100 % |
| 001 GOIAS | | 345,15630 | 1.112.170,29280 | 73,45137 % | 0,46609 % |
| MR - ANAPOLIS | | 194,70630 | 627.386,96250 | 41,43469 % | 0,26293 % |
| 02437 ANAPOLIS | | 27,60000 | 88.933,33280 | 5,87345 % | 0,03727 % |
| 04537 ITABERAI | | 3,75000 | 12.083,33320 | 0,79802 % | 0,00506 % |
| 02439 ITAGUARI | | 36,00000 | 115.999,99920 | 7,66102 % | 0,04861 % |
| 04301 ITAGUARU | | 52,50000 | 169.166,66550 | 11,17232 % | 0,07089 % |
| 02883 OURO VERDE DE GOIAS | | 32,85630 | 105.870,29940 | 6,99202 % | 0,04437 % |
| 04302 PETROLINA DE GOIAS | | 42,00000 | 135.333,33240 | 8,93786 % | 0,05672 % |
| MR - ANICUNS | | 75,00000 | 241.666,66500 | 15,96046 % | 0,10128 % |
| 04305 ANICUNS | | 21,00000 | 67.666,66620 | 4,46893 % | 0,02836 % |
| 01501 AVELINOPOLIS | | 54,00000 | 173.999,99880 | 11,49153 % | 0,07292 % |
| MR - GOIANIA | | 67,20000 | 216.533,33210 | 14,30057 % | 0,09075 % |
| 05559 ABADIA DE GOIAS | | 0,15000 | 483,33330 | 0,03192 % | 0,00020 % |
| 03128 GOIANAPOLIS | | 0,75000 | 2.416,66670 | 0,15960 % | 0,00101 % |
| 00001 GOIANIA | | 10,80000 | 34.799,99980 | 2,29831 % | 0,01458 % |
| 05410 NEROPOLIS | | 13,50000 | 43.499,99990 | 2,87288 % | 0,01823 % |
| 02728 TEREZOPOLIS DE GOIAS | | 42,00000 | 135.333,33240 | 8,93786 % | 0,05672 % |
| MR - PORANGATU | | 8,25000 | 26.583,33320 | 1,75565 % | 0,01114 % |
| 04286 TROMBAS | | 8,25000 | 26.583,33320 | 1,75565 % | 0,01114 % |
| 027 SERGIPE | | 1,50000 | 4.833,33330 | 0,31921 % | 0,00203 % |
| MR - PROPRIA | | 1,50000 | 4.833,33330 | 0,31921 % | 0,00203 % |
| 02499 NEOPOLIS | | 1,50000 | 4.833,33330 | 0,31921 % | 0,00203 % |
| 108 BANANA TERRA | | 445,20000 | 2.194.757,88240 | 1,44215 % | 0,00004 % |
| 005 BAHIA | | 49,50000 | 244.026,31440 | 11,11860 % | 0,06684 % |
| MR - BOM JESUS DA LAPA | | 19,50000 | 96.131,57840 | 4,38005 % | 0,02633 % |
| 00615 BOM JESUS DA LAPA | | 19,50000 | 96.131,57840 | 4,38005 % | 0,02633 % |
| MR - PORTO SEGURO | | 30,00000 | 147.894,73600 | 6,73854 % | 0,04051 % |
| 02020 PORTO SEGURO | | 30,00000 | 147.894,73600 | 6,73854 % | 0,04051 % |
| 020 ESPIRITO SANTO | | 155,25000 | 765.355,25880 | 34,87197 % | 0,20965 % |
| MR - COLATINA | | 94,50000 | 465.868,41840 | 21,22642 % | 0,12761 % |
| 05249 COLATINA | | 94,50000 | 465.868,41840 | 21,22642 % | 0,12761 % |
| MR - LINHARES | | 60,75000 | 299.486,84040 | 13,64555 % | 0,08204 % |
| 02580 LINHARES | | 60,75000 | 299.486,84040 | 13,64555 % | 0,08204 % |
| 001 GOIAS | | 240,45000 | 1.185.376,30920 | 54,00943 % | 0,32470 % |
| MR - ANAPOLIS | | 83,25000 | 410.407,89250 | 18,69946 % | 0,11242 % |
| 02437 ANAPOLIS | | 11,85000 | 58.418,42080 | 2,66173 % | 0,01600 % |



CENTRAIS DE ABASTECIMENTO DE GOIAS

Pagina.: 34

Emitido: 26/04/2022

Hora....: 10:24:29

Procedencia de Produto(s)

TODOS PRODUTOS....

Periodo : 01/03/2022 Ate 31/03/2022

* MR - Micro regioao

| Sub.Grupo Produto Estado Micro Regiao | UF | QUANTIDADE | VALOR | % Participacao | |
|--|----|------------------|------------------------|--------------------------------|---------------------|
| | | TONELADA | EM R\$ | PRODUTO POR CIDADE VALOR | SUB.GRUPAO VALOR |
| 04-FRUTAS NACIONAIS-FN | | 30.870,54430 | 118.264.513,0390C | 41,68691 % | 41,68691 % |
| 108 BANANA TERRA | | 445,20000 | 2.194.757,88240 | 1,44215 % | 0,00002 % |
| 001 GOIAS | | 240,45000 | 1.185.376,30920 | 54,00943 % | 0,32470 % |
| MR - ANAPOLIS | | 83,25000 | 410.407,89250 | 18,69946 % | 0,11242 % |
| 02439 ITAGUARI | | 9,00000 | 44.368,42080 | 2,02156 % | 0,01215 % |
| 04301 ITAGUARU | | 21,00000 | 103.526,31520 | 4,71698 % | 0,02836 % |
| 02883 OURO VERDE DE GOIAS | | 18,00000 | 88.736,84160 | 4,04313 % | 0,02431 % |
| 04302 PETROLINA DE GOIAS | | 23,40000 | 115.357,89410 | 5,25606 % | 0,03160 % |
| MR - ANICUNS | | 82,50000 | 406.710,52400 | 18,53100 % | 0,11141 % |
| 04305 ANICUNS | | 12,00000 | 59.157,89440 | 2,69542 % | 0,01620 % |
| 01501 AVELINOPOLIS | | 63,00000 | 310.578,94560 | 14,15094 % | 0,08507 % |
| 04307 SAO LUIS DE MONTES BELOS | | 7,50000 | 36.973,68400 | 1,68464 % | 0,01013 % |
| MR - GOIANIA | | 40,20000 | 198.178,94630 | 9,02965 % | 0,05429 % |
| 00001 GOIANIA | | 27,15000 | 133.844,73610 | 6,09838 % | 0,03666 % |
| 02728 TEREZOPOLIS DE GOIAS | | 13,05000 | 64.334,21020 | 2,93127 % | 0,01762 % |
| MR - PIRES DO RIO | | 34,50000 | 170.078,94640 | 7,74933 % | 0,04659 % |
| 02744 SILVANIA | | 34,50000 | 170.078,94640 | 7,74933 % | 0,04659 % |
| 109 CAJAMANGA | | 30,93200 | 90.218,33390 | 0,10020 % | 0,00000 % |
| 001 GOIAS | | 30,93200 | 90.218,33390 | 100,00000 % | 0,04177 % |
| MR - ANAPOLIS | | 4,04800 | 11.806,66660 | 13,08677 % | 0,00547 % |
| 01496 CATURAI | | 1,23200 | 3.593,33330 | 3,98293 % | 0,00166 % |
| 04300 INHUMAS | | 0,30800 | 898,33330 | 0,99573 % | 0,00042 % |
| 04303 TAQUARAL DE GOIAS | | 2,50800 | 7.315,00000 | 8,10811 % | 0,00339 % |
| MR - GOIANIA | | 26,88400 | 78.411,66730 | 86,91323 % | 0,03630 % |
| 00001 GOIANIA | | 20,13000 | 58.712,50050 | 65,07824 % | 0,02718 % |
| 05410 NEROPOLIS | | 5,54400 | 16.170,00010 | 17,92319 % | 0,00749 % |
| 03688 SENADOR CANEDO | | 1,21000 | 3.529,16670 | 3,91181 % | 0,00163 % |
| 110 CAJU | | 62,40000 | 342.588,23560 | 0,20213 % | 0,00011 % |
| 003 SAO PAULO | | 62,40000 | 342.588,23560 | 100,00000 % | 0,08426 % |
| MR - SAO PAULO | | 62,40000 | 342.588,23560 | 100,00000 % | 0,08426 % |
| 05050 SAO PAULO | | 62,40000 | 342.588,23560 | 100,00000 % | 0,08426 % |
| 111 CAQUI CX C/12 KG | | 193,80000 | 193.800,00000 | 0,62778 % | 0,00000 % |
| 001 GOIAS | | 1,68000 | 1.680,00000 | 0,86687 % | 0,00227 % |
| MR - GOIANIA | | 1,68000 | 1.680,00000 | 0,86687 % | 0,00227 % |
| 00001 GOIANIA | | 1,68000 | 1.680,00000 | 0,86687 % | 0,00227 % |
| 002 MINAS GERAIS | | 9,72000 | 9.720,00000 | 5,01548 % | 0,01313 % |
| MR - POUSO ALEGRE | | 9,72000 | 9.720,00000 | 5,01548 % | 0,01313 % |
| 00742 POUSO ALEGRE | | 9,72000 | 9.720,00000 | 5,01548 % | 0,01313 % |
| 003 SAO PAULO | | 182,40000 | 182.400,00000 | 94,11765 % | 0,24631 % |
| MR - SAO PAULO | | 182,40000 | 182.400,00000 | 94,11765 % | 0,24631 % |
| 05050 SAO PAULO | | 182,40000 | 182.400,00000 | 94,11765 % | 0,24631 % |
| 112 CAQUI CX C/9 KG | | 0,90000 | 7.794,11760 | 0,00292 % | 0,00000 % |
| 001 GOIAS | | 0,90000 | 7.794,11760 | 100,00000 % | 0,00122 % |
| MR - GOIANIA | | 0,90000 | 7.794,11760 | 100,00000 % | 0,00122 % |



CENTRAIS DE ABASTECIMENTO DE GOIAS

Pagina.: 35

Emitido: 26/04/2022

Hora....: 10:24:29

Procedencia de Produto(s)

TODOS PRODUTOS....

Periodo : 01/03/2022 Ate 31/03/2022

* MR - Micro regioao

| Sub.Grupo Produto Estado Micro Regiao | UF | QUANTIDADE | VALOR | % Participacao | |
|--|----|-----------------|----------------------|--------------------------------|---------------------|
| | | TONELADA | EM R\$ | PRODUTO POR CIDADE VALOR | SUB.GRUPAO VALOR |
| 04-FRUTAS NACIONAIS-FN | | 30.870,54430 | 118.264.513,03900 | 41,68691 % | 41,68691 % |
| 112 CAQUI CX C/9 KG | | 0,90000 | 7.794,11760 | 0,00292 % | 0,00000 % |
| 001 GOIAS | | 0,90000 | 7.794,11760 | 100,00000 % | 0,00122 % |
| MR - GOIANIA | | 0,90000 | 7.794,11760 | 100,00000 % | 0,00122 % |
| 00001 GOIANIA | | 0,90000 | 7.794,11760 | 100,00000 % | 0,00122 % |
| 114 CARAMBOLA (SP) | | 5,75000 | 274.647,05950 | 0,01863 % | 0,00001 % |
| 003 SAO PAULO | | 5,75000 | 274.647,05950 | 100,00000 % | 0,00776 % |
| MR - SAO PAULO | | 5,75000 | 274.647,05950 | 100,00000 % | 0,00776 % |
| 05050 SAO PAULO | | 5,75000 | 274.647,05950 | 100,00000 % | 0,00776 % |
| 116 CEREJA | | 5,00000 | 437.500,00000 | 0,01620 % | 0,00001 % |
| 003 SAO PAULO | | 5,00000 | 437.500,00000 | 100,00000 % | 0,00675 % |
| MR - SAO PAULO | | 5,00000 | 437.500,00000 | 100,00000 % | 0,00675 % |
| 05050 SAO PAULO | | 5,00000 | 437.500,00000 | 100,00000 % | 0,00675 % |
| 118 COCO SECO | | 32,00000 | 140.000,00000 | 0,10366 % | 0,00003 % |
| 005 BAHIA | | 16,00000 | 70.000,00000 | 50,00000 % | 0,02161 % |
| MR - JUAZEIRO | | 16,00000 | 70.000,00000 | 50,00000 % | 0,02161 % |
| 01745 JUAZEIRO | | 16,00000 | 70.000,00000 | 50,00000 % | 0,02161 % |
| 001 GOIAS | | 16,00000 | 70.000,00000 | 50,00000 % | 0,02161 % |
| MR - ANAPOLIS | | 16,00000 | 70.000,00000 | 50,00000 % | 0,02161 % |
| 02437 ANAPOLIS | | 16,00000 | 70.000,00000 | 50,00000 % | 0,02161 % |
| 119 COCO VERDE | | 13,50000 | 17.682,35400 | 0,04373 % | 0,00002 % |
| 005 BAHIA | | 13,50000 | 17.682,35400 | 100,00000 % | 0,01823 % |
| MR - JUAZEIRO | | 13,50000 | 17.682,35400 | 100,00000 % | 0,01823 % |
| 01745 JUAZEIRO | | 13,50000 | 17.682,35400 | 100,00000 % | 0,01823 % |
| 121 FIGO DA INDIA | | 2,80000 | 2.800,00000 | 0,00907 % | 0,00001 % |
| 003 SAO PAULO | | 2,80000 | 2.800,00000 | 100,00000 % | 0,00378 % |
| MR - SAO PAULO | | 2,80000 | 2.800,00000 | 100,00000 % | 0,00378 % |
| 05050 SAO PAULO | | 2,80000 | 2.800,00000 | 100,00000 % | 0,00378 % |
| 122 FIGO MADURO (ROXO) | | 5,44000 | 144.941,17760 | 0,01762 % | 0,00001 % |
| 003 SAO PAULO | | 5,44000 | 144.941,17760 | 100,00000 % | 0,00735 % |
| MR - SAO PAULO | | 5,44000 | 144.941,17760 | 100,00000 % | 0,00735 % |
| 05050 SAO PAULO | | 5,44000 | 144.941,17760 | 100,00000 % | 0,00735 % |
| 123 FIGO VERDE | | 93,60000 | 624.000,00000 | 0,30320 % | 0,00017 % |
| 003 SAO PAULO | | 93,60000 | 624.000,00000 | 100,00000 % | 0,12640 % |
| MR - SAO PAULO | | 93,60000 | 624.000,00000 | 100,00000 % | 0,12640 % |
| 05050 SAO PAULO | | 93,60000 | 624.000,00000 | 100,00000 % | 0,12640 % |
| 124 FRANBOESA | | 4,20000 | 901.764,70580 | 0,01361 % | 0,00001 % |
| 003 SAO PAULO | | 4,20000 | 901.764,70580 | 100,00000 % | 0,00567 % |



CENTRAIS DE ABASTECIMENTO DE GOIAS

Pagina.: 36

Emitido: 26/04/2022

Hora....: 10:24:29

Procedencia de Produto(s)

TODOS PRODUTOS....

Periodo : 01/03/2022 Ate 31/03/2022

* MR - Micro regioao

| Sub.Grupo Produto Estado Micro Regiao | UF | QUANTIDADE | VALOR | % Participacao | |
|--|----|------------------|------------------------|--------------------------------|---------------------|
| | | TONELADA | EM R\$ | PRODUTO POR CIDADE VALOR | SUB.GRUPAO VALOR |
| 04-FRUTAS NACIONAIS-FN | | 30.870,54430 | 118.264.513,03900 | 41,68691 % | 41,68691 % |
| 124 FRANBOESA | | 4,20000 | 901.764,70580 | 0,01361 % | 0,00001 % |
| 003 SAO PAULO | | 4,20000 | 901.764,70580 | 100,00000 % | 0,00567 % |
| MR - SAO PAULO | | 4,20000 | 901.764,70580 | 100,00000 % | 0,00567 % |
| 05050 SAO PAULO | | 4,20000 | 901.764,70580 | 100,00000 % | 0,00567 % |
| 97 GOIABA | | 76,14000 | 230.799,37500 | 0,24664 % | 0,00000 % |
| 001 GOIAS | | 75,44000 | 228.677,50000 | 99,08064 % | 0,10187 % |
| MR - ANAPOLIS | | 2,20000 | 6.668,75000 | 2,88941 % | 0,00297 % |
| 02437 ANAPOLIS | | 2,20000 | 6.668,75000 | 2,88941 % | 0,00297 % |
| MR - ENTORNO DE BRASILIA | | 3,40000 | 10.306,25000 | 4,46546 % | 0,00459 % |
| 05092 ABADIANIA | | 3,40000 | 10.306,25000 | 4,46546 % | 0,00459 % |
| MR - GOIANIA | | 69,84000 | 211.702,50000 | 91,72577 % | 0,09431 % |
| 03128 GOIANAPOLIS | | 6,38000 | 19.339,37500 | 8,37930 % | 0,00862 % |
| 00001 GOIANIA | | 11,34000 | 34.374,37500 | 14,89362 % | 0,01531 % |
| 01355 HIDROLANDIA | | 17,46000 | 52.925,62500 | 22,93144 % | 0,02358 % |
| 03682 LEOPOLDO DE BULHOES | | 15,26000 | 46.256,87500 | 20,04203 % | 0,02061 % |
| 05410 NEROPOLIS | | 17,50000 | 53.046,87500 | 22,98398 % | 0,02363 % |
| 02728 TEREZOPOLIS DE GOIAS | | 1,90000 | 5.759,37500 | 2,49540 % | 0,00257 % |
| 027 SERGIPE | | 0,70000 | 2.121,87500 | 0,91936 % | 0,00095 % |
| MR - PROPRIA | | 0,70000 | 2.121,87500 | 0,91936 % | 0,00095 % |
| 02499 NEOPOLIS | | 0,70000 | 2.121,87500 | 0,91936 % | 0,00095 % |
| 125 GOIABA VACUO | | 63,00000 | 63.000,00000 | 0,20408 % | 0,00011 % |
| 003 SAO PAULO | | 63,00000 | 63.000,00000 | 100,00000 % | 0,08507 % |
| MR - SAO PAULO | | 63,00000 | 63.000,00000 | 100,00000 % | 0,08507 % |
| 05050 SAO PAULO | | 63,00000 | 63.000,00000 | 100,00000 % | 0,08507 % |
| 291 GRAVIOLA | | 43,10000 | 394.238,23430 | 0,13962 % | 0,00000 % |
| 001 GOIAS | | 1,00000 | 9.147,05880 | 2,32019 % | 0,00135 % |
| MR - GOIANIA | | 1,00000 | 9.147,05880 | 2,32019 % | 0,00135 % |
| 00001 GOIANIA | | 1,00000 | 9.147,05880 | 2,32019 % | 0,00135 % |
| 002 MINAS GERAIS | | 2,10000 | 19.208,82350 | 4,87239 % | 0,00284 % |
| MR - POUSO ALEGRE | | 2,10000 | 19.208,82350 | 4,87239 % | 0,00284 % |
| 00742 POUSO ALEGRE | | 2,10000 | 19.208,82350 | 4,87239 % | 0,00284 % |
| 003 SAO PAULO | | 40,00000 | 365.882,35200 | 92,80742 % | 0,05402 % |
| MR - SAO PAULO | | 40,00000 | 365.882,35200 | 92,80742 % | 0,05402 % |
| 05050 SAO PAULO | | 40,00000 | 365.882,35200 | 92,80742 % | 0,05402 % |
| 396 KINO | | 9,60000 | 9.600,00000 | 0,03110 % | 0,00002 % |
| 003 SAO PAULO | | 9,60000 | 9.600,00000 | 100,00000 % | 0,01296 % |
| MR - SAO PAULO | | 9,60000 | 9.600,00000 | 100,00000 % | 0,01296 % |
| 05050 SAO PAULO | | 9,60000 | 9.600,00000 | 100,00000 % | 0,01296 % |
| 295 KIWI NACIONAL | | 123,04000 | 1.722.560,00000 | 0,39857 % | 0,00002 % |
| 023 PARANA | | 9,50000 | 133.000,00000 | 7,72107 % | 0,01283 % |



CENTRAIS DE ABASTECIMENTO DE GOIAS

Pagina.: 37

Emitido: 26/04/2022

Hora....: 10:24:29

Procedencia de Produto(s)

TODOS PRODUTOS....

Periodo : 01/03/2022 Ate 31/03/2022

* MR - Micro regioao

| Sub.Grupo Produto Estado Micro Regiao | UF | QUANTIDADE | VALOR | % Participacao | |
|--|----|--------------------|------------------------|--------------------------------|---------------------|
| | | TONELADA | EM R\$ | PRODUTO POR CIDADE VALOR | SUB.GRUPAO VALOR |
| 04-FRUTAS NACIONAIS-FN | | 30.870,54430 | 118.264.513,03900 | 41,68691 % | 41,68691 % |
| 295 KIWI NACIONAL | | 123,04000 | 1.722.560,00000 | 0,39857 % | 0,00002 % |
| 023 PARANA | | 9,50000 | 133.000,00000 | 7,72107 % | 0,01283 % |
| MR - FRANCISCO BELTRAO | | 9,50000 | 133.000,00000 | 7,72107 % | 0,01283 % |
| 00897 BARRACAO | | 9,50000 | 133.000,00000 | 7,72107 % | 0,01283 % |
| 003 SAO PAULO | | 113,54000 | 1.589.560,00000 | 92,27893 % | 0,15332 % |
| MR - SAO PAULO | | 113,54000 | 1.589.560,00000 | 92,27893 % | 0,15332 % |
| 05050 SAO PAULO | | 113,54000 | 1.589.560,00000 | 92,27893 % | 0,15332 % |
| 132 LARANJA LIMA | | 313,37500 | 877.450,00000 | 1,01513 % | 0,00001 % |
| 001 GOIAS | | 5,87500 | 16.450,00000 | 1,87475 % | 0,00793 % |
| MR - GOIANIA | | 5,87500 | 16.450,00000 | 1,87475 % | 0,00793 % |
| 01355 HIDROLANDIA | | 5,87500 | 16.450,00000 | 1,87475 % | 0,00793 % |
| 003 SAO PAULO | | 307,50000 | 861.000,00000 | 98,12525 % | 0,41524 % |
| MR - SAO PAULO | | 307,50000 | 861.000,00000 | 98,12525 % | 0,41524 % |
| 05050 SAO PAULO | | 307,50000 | 861.000,00000 | 98,12525 % | 0,41524 % |
| 133 LARANJA PERA RIO | | 3.277,99800 | 5.463.330,00000 | 10,61853 % | 0,00044 % |
| 001 GOIAS | | 2.782,99800 | 4.638.330,00000 | 84,89932 % | 3,75810 % |
| MR - ANAPOLIS | | 1.121,40000 | 1.869.000,00000 | 34,20990 % | 1,51431 % |
| 04300 INHUMAS | | 243,00000 | 405.000,00000 | 7,41306 % | 0,32814 % |
| 04537 ITABERAI | | 657,00000 | 1.095.000,00000 | 20,04272 % | 0,88720 % |
| 04538 ITAUCU | | 221,40000 | 369.000,00000 | 6,75412 % | 0,29897 % |
| MR - CERES | | 183,60000 | 306.000,00000 | 5,60098 % | 0,24793 % |
| 05544 ITAPURANGA | | 183,60000 | 306.000,00000 | 5,60098 % | 0,24793 % |
| MR - GOIANIA | | 1.288,99800 | 2.148.330,00000 | 39,32272 % | 1,74063 % |
| 05559 ABADIA DE GOIAS | | 113,40000 | 189.000,00000 | 3,45943 % | 0,15313 % |
| 03127 BONFINOPOLIS | | 11,88000 | 19.800,00000 | 0,36242 % | 0,01604 % |
| 03128 GOIANAPOLIS | | 13,33800 | 22.230,00000 | 0,40689 % | 0,01801 % |
| 00001 GOIANIA | | 1,80000 | 3.000,00000 | 0,05491 % | 0,00243 % |
| 01355 HIDROLANDIA | | 749,93400 | 1.249.890,00000 | 22,87781 % | 1,01269 % |
| 03682 LEOPOLDO DE BULHOES | | 7,20000 | 12.000,00000 | 0,21965 % | 0,00972 % |
| 02297 TRINDADE | | 391,44600 | 652.410,00000 | 11,94162 % | 0,52860 % |
| MR - MEIA PONTE | | 189,00000 | 315.000,00000 | 5,76571 % | 0,25522 % |
| 01376 PIRACANJUBA | | 189,00000 | 315.000,00000 | 5,76571 % | 0,25522 % |
| 002 MINAS GERAIS | | 273,60000 | 456.000,00000 | 8,34656 % | 0,36946 % |
| MR - UBERLANDIA | | 273,60000 | 456.000,00000 | 8,34656 % | 0,36946 % |
| 00418 PRATA | | 273,60000 | 456.000,00000 | 8,34656 % | 0,36946 % |
| 003 SAO PAULO | | 221,40000 | 369.000,00000 | 6,75412 % | 0,29897 % |
| MR - JALES | | 221,40000 | 369.000,00000 | 6,75412 % | 0,29897 % |
| 05288 URANIA | | 221,40000 | 369.000,00000 | 6,75412 % | 0,29897 % |
| 135 LIMAO CHINA | | 67,80000 | 203.400,00000 | 0,21963 % | 0,00000 % |
| 001 GOIAS | | 67,80000 | 203.400,00000 | 100,00000 % | 0,09156 % |
| MR - ANAPOLIS | | 0,86000 | 2.580,00000 | 1,26844 % | 0,00116 % |
| 02438 CAMPO LIMPO DE GOIAS | | 0,62000 | 1.860,00000 | 0,91445 % | 0,00084 % |
| 04303 TAQUARAL DE GOIAS | | 0,24000 | 720,00000 | 0,35398 % | 0,00032 % |



CENTRAIS DE ABASTECIMENTO DE GOIAS

Pagina.: 38

Emitido: 26/04/2022

Hora....: 10:24:29

Procedencia de Produto(s)

TODOS PRODUTOS....

Periodo : 01/03/2022 Ate 31/03/2022

* MR - Micro regioao

| Sub.Grupo | UF | QUANTIDADE | VALOR | % Participacao | |
|-------------------------------------|----|--------------------|------------------------|--------------------------------|---------------------|
| Produto Estado Micro Regiao | | TONELADA | EM R\$ | PRODUTO POR CIDADE VALOR | SUB.GRUPAO VALOR |
| 04-FRUTAS NACIONAIS-FN | | 30.870,54430 | 118.264.513,0390C | 41,68691 % | 41,68691 % |
| 135 LIMAO CHINA | | 67,80000 | 203.400,00000 | 0,21963 % | 0,00000 % |
| 001 GOIAS | | 67,80000 | 203.400,00000 | 100,00000 % | 0,09156 % |
| MR - ANICUNS | | 0,04000 | 120,00000 | 0,05900 % | 0,00005 % |
| 03126 NAZARIO | | 0,04000 | 120,00000 | 0,05900 % | 0,00005 % |
| MR - GOIANIA | | 66,90000 | 200.700,00000 | 98,67257 % | 0,09034 % |
| 05559 ABADIA DE GOIAS | | 65,70000 | 197.100,00000 | 96,90265 % | 0,08872 % |
| 02719 GUAPO | | 0,30000 | 900,00000 | 0,44248 % | 0,00041 % |
| 02297 TRINDADE | | 0,90000 | 2.700,00000 | 1,32743 % | 0,00122 % |
| 136 LIMAO GALEGO | | 10,36000 | 51.800,00000 | 0,03356 % | 0,00002 % |
| 001 GOIAS | | 10,36000 | 51.800,00000 | 100,00000 % | 0,01399 % |
| MR - GOIANIA | | 10,36000 | 51.800,00000 | 100,00000 % | 0,01399 % |
| 05559 ABADIA DE GOIAS | | 10,36000 | 51.800,00000 | 100,00000 % | 0,01399 % |
| 357 LIMAO NACIONAL SICILIANO | | 193,05000 | 1.461.123,53240 | 0,62535 % | 0,00000 % |
| 003 SAO PAULO | | 193,05000 | 1.461.123,53240 | 100,00000 % | 0,26069 % |
| MR - JALES | | 130,05000 | 984.300,00200 | 67,36597 % | 0,17562 % |
| 05284 JALES | | 2,25000 | 17.029,41180 | 1,16550 % | 0,00304 % |
| 05288 URANIA | | 127,80000 | 967.270,59020 | 66,20047 % | 0,17258 % |
| MR - SAO PAULO | | 63,00000 | 476.823,53040 | 32,63403 % | 0,08507 % |
| 05050 SAO PAULO | | 63,00000 | 476.823,53040 | 32,63403 % | 0,08507 % |
| 275 LIMAO TAHITI (SP) | | 671,32000 | 1.283.405,87840 | 2,17463 % | 0,00010 % |
| 003 SAO PAULO | | 671,32000 | 1.283.405,87840 | 100,00000 % | 0,90654 % |
| MR - JALES | | 428,12000 | 818.464,70330 | 63,77287 % | 0,57812 % |
| 01242 PALMEIRA D OESTE | | 54,56000 | 104.305,88200 | 8,12727 % | 0,07368 % |
| 02179 SANTANA DA PONTE PENZA | | 10,96000 | 20.952,94110 | 1,63260 % | 0,01480 % |
| 05288 URANIA | | 362,60000 | 693.205,88020 | 54,01299 % | 0,48965 % |
| MR - NOVO HORIZONTE | | 59,20000 | 113.176,47030 | 8,81845 % | 0,07994 % |
| 01270 URUPES | | 59,20000 | 113.176,47030 | 8,81845 % | 0,07994 % |
| MR - SAO JOSE DO RIO PRETO | | 58,00000 | 110.882,35260 | 8,63969 % | 0,07832 % |
| 02163 GUAPIACU | | 30,00000 | 57.352,94100 | 4,46881 % | 0,04051 % |
| 02169 POTIRENDABA | | 28,00000 | 53.529,41160 | 4,17089 % | 0,03781 % |
| MR - SAO PAULO | | 126,00000 | 240.882,35220 | 18,76899 % | 0,17015 % |
| 05050 SAO PAULO | | 126,00000 | 240.882,35220 | 18,76899 % | 0,17015 % |
| 137 LIMAO TAITI - GO | | 1.561,62000 | 2.365.395,02760 | 5,05861 % | 0,00000 % |
| 001 GOIAS | | 1.561,62000 | 2.365.395,02760 | 100,00000 % | 2,10878 % |
| MR - ANAPOLIS | | 479,08000 | 725.665,30260 | 30,67840 % | 0,64694 % |
| 02437 ANAPOLIS | | 0,02000 | 30,29410 | 0,00128 % | 0,00003 % |
| 04300 INHUMAS | | 246,00000 | 372.617,65140 | 15,75287 % | 0,33219 % |
| 04537 ITABERAI | | 126,00000 | 190.852,94340 | 8,06854 % | 0,17015 % |
| 04538 ITAUCU | | 106,92000 | 161.952,35480 | 6,84674 % | 0,14438 % |
| 02883 OURO VERDE DE GOIAS | | 0,14000 | 212,05890 | 0,00897 % | 0,00019 % |
| MR - CERES | | 104,00000 | 157.529,41360 | 6,65975 % | 0,14044 % |
| 05544 ITAPURANGA | | 104,00000 | 157.529,41360 | 6,65975 % | 0,14044 % |
| MR - GOIANIA | | 978,54000 | 1.482.200,31140 | 62,66185 % | 1,32140 % |



CENTRAIS DE ABASTECIMENTO DE GOIAS

Pagina.: 39

Emitido: 26/04/2022

Hora....: 10:24:29

Procedencia de Produto(s)

TODOS PRODUTOS....

Periodo : 01/03/2022 Ate 31/03/2022

* MR - Micro regioao

| Sub.Grupo Produto Estado Micro Regiao | UF | QUANTIDADE | VALOR | % Participacao | |
|--|----|--------------------|------------------------|--------------------------------|---------------------|
| | | TONELADA | EM R\$ | PRODUTO POR CIDADE VALOR | SUB.GRUPAO VALOR |
| 04-FRUTAS NACIONAIS-FN | | 30.870,54430 | 118.264.513,0390C | 41,68691 % | 41,68691 % |
| 137 LIMAO TAITI - GO | | 1.561,62000 | 2.365.395,02760 | 5,05861 % | 0,00051 % |
| 001 GOIAS | | 1.561,62000 | 2.365.395,02760 | 100,00000 % | 2,10878 % |
| MR - GOIANIA | | 978,54000 | 1.482.200,31140 | 62,66185 % | 1,32140 % |
| 05559 ABADIA DE GOIAS | | 278,32000 | 421.572,94610 | 17,82252 % | 0,37584 % |
| 03128 GOIANAPOLIS | | 0,64000 | 969,41170 | 0,04098 % | 0,00086 % |
| 01355 HIDROLANDIA | | 220,22000 | 333.568,53330 | 14,10202 % | 0,29738 % |
| 03682 LEOPOLDO DE BULHOES | | 0,10000 | 151,47060 | 0,00640 % | 0,00014 % |
| 05410 NEROPOLIS | | 51,82000 | 78.492,05970 | 3,31835 % | 0,06998 % |
| 03688 SENADOR CANEDO | | 0,08000 | 121,17650 | 0,00512 % | 0,00011 % |
| 02297 TRINDADE | | 427,36000 | 647.324,71350 | 27,36645 % | 0,57710 % |
| 142 MACA NACIONAL FUGI (CART) T150 | | 911,73600 | 6.093.137,66500 | 2,95342 % | 0,00038 % |
| 023 PARANA | | 207,00000 | 1.383.382,35700 | 22,70394 % | 0,27953 % |
| MR - MARINGA | | 207,00000 | 1.383.382,35700 | 22,70394 % | 0,27953 % |
| 00912 MARIALVA | | 207,00000 | 1.383.382,35700 | 22,70394 % | 0,27953 % |
| 007 RIO GRANDE DO SUL | | 160,20000 | 1.070.617,65020 | 17,57088 % | 0,21633 % |
| MR - CAXIAS DO SUL | | 160,20000 | 1.070.617,65020 | 17,57088 % | 0,21633 % |
| 01435 CAXIAS DO SUL | | 160,20000 | 1.070.617,65020 | 17,57088 % | 0,21633 % |
| 022 SANTA CATARINA | | 544,53600 | 3.639.137,65780 | 59,72518 % | 0,73533 % |
| MR - CAMPOS DE LAGES | | 176,77800 | 1.181.408,53290 | 19,38917 % | 0,23872 % |
| 05526 SAO JOAQUIM | | 176,77800 | 1.181.408,53290 | 19,38917 % | 0,23872 % |
| MR - JOACABA | | 367,75800 | 2.457.729,12490 | 40,33602 % | 0,49661 % |
| 01015 FRAIBURGO | | 367,75800 | 2.457.729,12490 | 40,33602 % | 0,49661 % |
| 143 MACA NACIONAL FUGI (SOLTA) | | 1.093,60000 | 3.795.435,31020 | 3,54254 % | 0,00036 % |
| 023 PARANA | | 199,60000 | 692.729,41470 | 18,25165 % | 0,26954 % |
| MR - MARINGA | | 199,60000 | 692.729,41470 | 18,25165 % | 0,26954 % |
| 00912 MARIALVA | | 199,60000 | 692.729,41470 | 18,25165 % | 0,26954 % |
| 007 RIO GRANDE DO SUL | | 228,00000 | 791.294,12100 | 20,84857 % | 0,30789 % |
| MR - CAXIAS DO SUL | | 228,00000 | 791.294,12100 | 20,84857 % | 0,30789 % |
| 01435 CAXIAS DO SUL | | 228,00000 | 791.294,12100 | 20,84857 % | 0,30789 % |
| 022 SANTA CATARINA | | 666,00000 | 2.311.411,77450 | 60,89978 % | 0,89935 % |
| MR - CAMPOS DE LAGES | | 246,00000 | 853.764,70950 | 22,49451 % | 0,33219 % |
| 05526 SAO JOAQUIM | | 246,00000 | 853.764,70950 | 22,49451 % | 0,33219 % |
| MR - JOACABA | | 420,00000 | 1.457.647,06500 | 38,40527 % | 0,56716 % |
| 01015 FRAIBURGO | | 420,00000 | 1.457.647,06500 | 38,40527 % | 0,56716 % |
| 139 MACA NACIONAL GALA (SOLTA) | | 1.261,44000 | 3.914.174,14730 | 4,08623 % | 0,00035 % |
| 023 PARANA | | 192,00000 | 595.764,71040 | 15,22070 % | 0,25927 % |
| MR - MARINGA | | 192,00000 | 595.764,71040 | 15,22070 % | 0,25927 % |
| 00912 MARIALVA | | 192,00000 | 595.764,71040 | 15,22070 % | 0,25927 % |
| 007 RIO GRANDE DO SUL | | 280,00000 | 868.823,53600 | 22,19685 % | 0,37811 % |
| MR - CAXIAS DO SUL | | 280,00000 | 868.823,53600 | 22,19685 % | 0,37811 % |
| 01435 CAXIAS DO SUL | | 280,00000 | 868.823,53600 | 22,19685 % | 0,37811 % |

Procedencia de Produto(s)

TODOS PRODUTOS...

Período : 01/03/2022 Ate 31/03/2022

* MR - Micro regioao

| Sub.Grupo Produto Estado Micro Regiao | UF | QUANTIDADE | VALOR | % Participacao | |
|--|----|--------------------|------------------------|--------------------------------|---------------------|
| | | TONELADA | EM R\$ | PRODUTO POR CIDADE VALOR | SUB.GRUPPO VALOR |
| 04-FRUTAS NACIONAIS-FN | | 30.870,54430 | 118.264.513,03900 | 41,68691 % | 41,68691 % |
| 139 MACA NACIONAL GALA (SOLTA) | | 1.261,44000 | 3.914.174,14730 | 4,08623 % | 0,00068 % |
| 022 SANTA CATARINA | | 789,44000 | 2.449.585,90090 | 62,58245 % | 1,06604 % |
| MR - CAMPOS DE LAGES | | 375,02000 | 1.163.665,00880 | 29,72952 % | 0,50642 % |
| 05526 SAO JOAQUIM | | 375,02000 | 1.163.665,00880 | 29,72952 % | 0,50642 % |
| MR - JOACABA | | 414,42000 | 1.285.920,89210 | 32,85293 % | 0,55962 % |
| 01015 FRAIBURGO | | 414,42000 | 1.285.920,89210 | 32,85293 % | 0,55962 % |
| 140 MACA NACIONAL GOLDEN (CART) | | 57,60000 | 320.000,00000 | 0,18659 % | 0,00011 % |
| 022 SANTA CATARINA | | 57,60000 | 320.000,00000 | 100,00000 % | 0,07778 % |
| MR - CAMPOS DE LAGES | | 57,60000 | 320.000,00000 | 100,00000 % | 0,07778 % |
| 05526 SAO JOAQUIM | | 57,60000 | 320.000,00000 | 100,00000 % | 0,07778 % |
| 138 MACA NAICONAL GALA (CART.) T150 | | 884,00000 | 3.609.666,68140 | 2,86357 % | 0,00027 % |
| 023 PARANA | | 148,00000 | 604.333,33580 | 16,74208 % | 0,19986 % |
| MR - MARINGA | | 148,00000 | 604.333,33580 | 16,74208 % | 0,19986 % |
| 00912 MARIALVA | | 148,00000 | 604.333,33580 | 16,74208 % | 0,19986 % |
| 007 RIO GRANDE DO SUL | | 226,00000 | 922.833,33710 | 25,56561 % | 0,30519 % |
| MR - CAXIAS DO SUL | | 226,00000 | 922.833,33710 | 25,56561 % | 0,30519 % |
| 01435 CAXIAS DO SUL | | 226,00000 | 922.833,33710 | 25,56561 % | 0,30519 % |
| 022 SANTA CATARINA | | 510,00000 | 2.082.500,00850 | 57,69231 % | 0,68869 % |
| MR - CAMPOS DE LAGES | | 246,00000 | 1.004.500,00410 | 27,82805 % | 0,33219 % |
| 05526 SAO JOAQUIM | | 246,00000 | 1.004.500,00410 | 27,82805 % | 0,33219 % |
| MR - JOACABA | | 264,00000 | 1.078.000,00440 | 29,86425 % | 0,35650 % |
| 01015 FRAIBURGO | | 264,00000 | 1.078.000,00440 | 29,86425 % | 0,35650 % |
| 146 MAMAO FORMOSA | | 1.685,22000 | 9.268.710,00000 | 5,45899 % | 0,00023 % |
| 005 BAHIA | | 1.422,00000 | 7.821.000,00000 | 84,38067 % | 1,92024 % |
| MR - BARREIRAS | | 126,00000 | 693.000,00000 | 7,47677 % | 0,17015 % |
| 00610 BARREIRAS | | 126,00000 | 693.000,00000 | 7,47677 % | 0,17015 % |
| MR - LIVRAMENTO DO BRUMADO | | 596,00000 | 3.278.000,00000 | 35,36630 % | 0,80483 % |
| 00401 DOM BASILIO | | 270,00000 | 1.485.000,00000 | 16,02165 % | 0,36460 % |
| 05161 LIVRAMENTO DE NOSSA SENHORA | | 326,00000 | 1.793.000,00000 | 19,34466 % | 0,44022 % |
| MR - PORTO SEGURO | | 388,00000 | 2.134.000,00000 | 23,02370 % | 0,52395 % |
| 02020 PORTO SEGURO | | 284,00000 | 1.562.000,00000 | 16,85240 % | 0,38351 % |
| 00389 TEIXEIRA DE FREITAS | | 104,00000 | 572.000,00000 | 6,17130 % | 0,14044 % |
| MR - SANTA MARIA DA VITORIA | | 312,00000 | 1.716.000,00000 | 18,51390 % | 0,42132 % |
| 01744 SANTA MARIA DA VITORIA | | 312,00000 | 1.716.000,00000 | 18,51390 % | 0,42132 % |
| 001 GOIAS | | 253,22000 | 1.392.710,00000 | 15,02593 % | 0,34194 % |
| MR - ANICUNS | | 2,22000 | 12.210,00000 | 0,13173 % | 0,00300 % |
| 04305 ANICUNS | | 2,22000 | 12.210,00000 | 0,13173 % | 0,00300 % |
| MR - GOIANIA | | 246,00000 | 1.353.000,00000 | 14,59750 % | 0,33219 % |
| 04308 BELA VISTA DE GOIAS | | 37,00000 | 203.500,00000 | 2,19556 % | 0,04996 % |
| 00001 GOIANIA | | 7,00000 | 38.500,00000 | 0,41538 % | 0,00945 % |
| 02297 TRINDADE | | 202,00000 | 1.111.000,00000 | 11,98657 % | 0,27278 % |



CENTRAIS DE ABASTECIMENTO DE GOIAS

Pagina.: 41

Emitido: 26/04/2022

Hora....: 10:24:29

Procedencia de Produto(s)

TODOS PRODUTOS....

Periodo : 01/03/2022 Ate 31/03/2022

* MR - Micro regioao

| Sub.Grupo Produto Estado Micro Regiao | UF | QUANTIDADE | VALOR | % Participacao | |
|--|----|--------------------|------------------------|--------------------------------|---------------------|
| | | TONELADA | EM R\$ | PRODUTO POR CIDADE VALOR | SUB.GRUPPO VALOR |
| 04-FRUTAS NACIONAIS-FN | | 30.870,54430 | 118.264.513,03900 | 41,68691 % | 41,68691 % |
| 146 MAMAO FORMOSA | | 1.685,22000 | 9.268.710,00000 | 5,45899 % | 0,00001 % |
| 001 GOIAS | | 253,22000 | 1.392.710,00000 | 15,02593 % | 0,34194 % |
| MR - MEIA PONTE | | 5,00000 | 27.500,00000 | 0,29670 % | 0,00675 % |
| 01376 PIRACANJUBA | | 5,00000 | 27.500,00000 | 0,29670 % | 0,00675 % |
| 002 MINAS GERAIS | | 10,00000 | 55.000,00000 | 0,59339 % | 0,01350 % |
| MR - UBERABA | | 10,00000 | 55.000,00000 | 0,59339 % | 0,01350 % |
| 00695 AGUA COMPRIDA | | 10,00000 | 55.000,00000 | 0,59339 % | 0,01350 % |
| 147 MAMAO HAVAI (GO) | | 691,80800 | 6.053.320,00000 | 2,24100 % | 0,00015 % |
| 005 BAHIA | | 597,60000 | 5.229.000,00000 | 86,38235 % | 0,80699 % |
| MR - BARREIRAS | | 82,40000 | 721.000,00000 | 11,91082 % | 0,11127 % |
| 00610 BARREIRAS | | 82,40000 | 721.000,00000 | 11,91082 % | 0,11127 % |
| MR - LIVRAMENTO DO BRUMADO | | 220,00000 | 1.925.000,00000 | 31,80073 % | 0,29708 % |
| 00401 DOM BASILIO | | 98,40000 | 861.000,00000 | 14,22360 % | 0,13288 % |
| 05161 LIVRAMENTO DE NOSSA SENHORA | | 121,60000 | 1.064.000,00000 | 17,57713 % | 0,16421 % |
| MR - PORTO SEGURO | | 132,80000 | 1.162.000,00000 | 19,19608 % | 0,17933 % |
| 02020 PORTO SEGURO | | 82,40000 | 721.000,00000 | 11,91082 % | 0,11127 % |
| 00389 TEIXEIRA DE FREITAS | | 50,40000 | 441.000,00000 | 7,28526 % | 0,06806 % |
| MR - SANTA MARIA DA VITORIA | | 162,40000 | 1.421.000,00000 | 23,47472 % | 0,21930 % |
| 01744 SANTA MARIA DA VITORIA | | 162,40000 | 1.421.000,00000 | 23,47472 % | 0,21930 % |
| 001 GOIAS | | 94,20800 | 824.320,00000 | 13,61765 % | 0,12722 % |
| MR - ENTORNO DE BRASILIA | | 3,32800 | 29.120,00000 | 0,48106 % | 0,00449 % |
| 05094 CORUMBA DE GOIAS | | 3,32800 | 29.120,00000 | 0,48106 % | 0,00449 % |
| MR - GOIANIA | | 90,88000 | 795.200,00000 | 13,13659 % | 0,12272 % |
| 00001 GOIANIA | | 1,28000 | 11.200,00000 | 0,18502 % | 0,00173 % |
| 05410 NEROPOLIS | | 7,20000 | 63.000,00000 | 1,04075 % | 0,00972 % |
| 02297 TRINDADE | | 82,40000 | 721.000,00000 | 11,91082 % | 0,11127 % |
| 148 MAMAO HAVAI (SP) | | 91,20000 | 1.236.266,66160 | 0,29543 % | 0,00017 % |
| 003 SAO PAULO | | 91,20000 | 1.236.266,66160 | 100,00000 % | 0,12315 % |
| MR - SAO PAULO | | 91,20000 | 1.236.266,66160 | 100,00000 % | 0,12315 % |
| 05050 SAO PAULO | | 91,20000 | 1.236.266,66160 | 100,00000 % | 0,12315 % |
| 390 MANGA KEITH | | 104,00000 | 104.000,00000 | 0,33689 % | 0,00019 % |
| 003 SAO PAULO | | 104,00000 | 104.000,00000 | 100,00000 % | 0,14044 % |
| MR - SAO PAULO | | 104,00000 | 104.000,00000 | 100,00000 % | 0,14044 % |
| 05050 SAO PAULO | | 104,00000 | 104.000,00000 | 100,00000 % | 0,14044 % |
| 314 MANGA PALMER | | 481,92000 | 1.807.200,00000 | 1,56110 % | 0,00002 % |
| 005 BAHIA | | 16,50000 | 61.875,00000 | 3,42380 % | 0,02228 % |
| MR - LIVRAMENTO DO BRUMADO | | 16,50000 | 61.875,00000 | 3,42380 % | 0,02228 % |
| 00401 DOM BASILIO | | 12,00000 | 45.000,00000 | 2,49004 % | 0,01620 % |
| 05161 LIVRAMENTO DE NOSSA SENHORA | | 4,50000 | 16.875,00000 | 0,93376 % | 0,00608 % |
| 001 GOIAS | | 259,42000 | 972.825,00000 | 53,83051 % | 0,35032 % |
| MR - GOIANIA | | 259,42000 | 972.825,00000 | 53,83051 % | 0,35032 % |



CENTRAIS DE ABASTECIMENTO DE GOIAS

Pagina.: 42

Emitido: 26/04/2022

Hora....: 10:24:29

Procedencia de Produto(s)

TODOS PRODUTOS....

Periodo : 01/03/2022 Ate 31/03/2022

* MR - Micro regioao

| Sub.Grupo Produto Estado Micro Regiao | UF | QUANTIDADE | VALOR | % Participacao | |
|--|----|------------------|------------------------|--------------------------------|---------------------|
| | | TONELADA | EM R\$ | PRODUTO POR CIDADE VALOR | SUB.GRUPAO VALOR |
| 04-FRUTAS NACIONAIS-FN | | 30.870,54430 | 118.264.513,0390C | 41,68691 % | 41,68691 % |
| 314 MANGA PALMER | | 481,92000 | 1.807.200,00000 | 1,56110 % | 0,00000 % |
| 001 GOIAS | | 259,42000 | 972.825,00000 | 53,83051 % | 0,35032 % |
| MR - GOIANIA | | 259,42000 | 972.825,00000 | 53,83051 % | 0,35032 % |
| 03128 GOIANAPOLIS | | 2,00000 | 7.500,00000 | 0,41501 % | 0,00270 % |
| 00001 GOIANIA | | 30,50000 | 114.375,00000 | 6,32885 % | 0,04119 % |
| 05410 NEROPOLIS | | 12,92000 | 48.450,00000 | 2,68094 % | 0,01745 % |
| 02297 TRINDADE | | 214,00000 | 802.500,00000 | 44,40571 % | 0,28898 % |
| 003 SAO PAULO | | 206,00000 | 772.500,00000 | 42,74568 % | 0,27818 % |
| MR - SAO JOSE DO RIO PRETO | | 206,00000 | 772.500,00000 | 42,74568 % | 0,27818 % |
| 00070 CEDRAL | | 206,00000 | 772.500,00000 | 42,74568 % | 0,27818 % |
| 159 MANGA TOMMYS (GO) | | 651,50000 | 2.153.782,35750 | 2,11043 % | 0,00003 % |
| 001 GOIAS | | 349,00000 | 1.153.752,94360 | 53,56869 % | 0,47128 % |
| MR - GOIANIA | | 349,00000 | 1.153.752,94360 | 53,56869 % | 0,47128 % |
| 00001 GOIANIA | | 19,00000 | 62.811,76480 | 2,91635 % | 0,02566 % |
| 02297 TRINDADE | | 330,00000 | 1.090.941,17880 | 50,65234 % | 0,44562 % |
| 026 PERNAMBUCO | | 17,50000 | 57.852,94130 | 2,68611 % | 0,02363 % |
| MR - PETROLINA | | 17,50000 | 57.852,94130 | 2,68611 % | 0,02363 % |
| 03328 PETROLINA | | 17,50000 | 57.852,94130 | 2,68611 % | 0,02363 % |
| 003 SAO PAULO | | 285,00000 | 942.176,47260 | 43,74520 % | 0,38486 % |
| MR - SAO JOSE DO RIO PRETO | | 285,00000 | 942.176,47260 | 43,74520 % | 0,38486 % |
| 00070 CEDRAL | | 285,00000 | 942.176,47260 | 43,74520 % | 0,38486 % |
| 160 MANGA TOMYS (SP) | | 86,10000 | 86.100,00000 | 0,27891 % | 0,00016 % |
| 003 SAO PAULO | | 86,10000 | 86.100,00000 | 100,00000 % | 0,11627 % |
| MR - SAO PAULO | | 86,10000 | 86.100,00000 | 100,00000 % | 0,11627 % |
| 05050 SAO PAULO | | 86,10000 | 86.100,00000 | 100,00000 % | 0,11627 % |
| 161 MARACUJA AZEDO | | 486,55200 | 2.313.507,07790 | 1,57610 % | 0,00014 % |
| 005 BAHIA | | 220,08000 | 1.046.458,83220 | 45,23258 % | 0,29719 % |
| MR - BARREIRAS | | 75,60000 | 359.470,59120 | 15,53791 % | 0,10209 % |
| 00610 BARREIRAS | | 75,60000 | 359.470,59120 | 15,53791 % | 0,10209 % |
| MR - LIVRAMENTO DO BRUMADO | | 144,48000 | 686.988,24100 | 29,69467 % | 0,19510 % |
| 00401 DOM BASILIO | | 4,56000 | 21.682,35310 | 0,93721 % | 0,00616 % |
| 05161 LIVRAMENTO DE NOSSA SENHORA | | 139,92000 | 665.305,88790 | 28,75746 % | 0,18894 % |
| 001 GOIAS | | 266,47200 | 1.267.048,24570 | 54,76742 % | 0,35984 % |
| MR - ANAPOLIS | | 13,21200 | 62.821,76520 | 2,71543 % | 0,01784 % |
| 04299 DAMOLANDIA | | 0,01200 | 57,05880 | 0,00247 % | 0,00002 % |
| 04537 ITABERAI | | 6,91200 | 32.865,88260 | 1,42061 % | 0,00933 % |
| 02439 ITAGUARI | | 0,30000 | 1.426,47060 | 0,06166 % | 0,00041 % |
| 04538 ITAUCU | | 5,08800 | 24.192,94140 | 1,04573 % | 0,00687 % |
| 04539 NOVA VENEZA | | 0,90000 | 4.279,41180 | 0,18498 % | 0,00122 % |
| MR - CERES | | 130,28400 | 619.487,65220 | 26,77699 % | 0,17593 % |
| 01058 CARMO DO RIO VERDE | | 15,78000 | 75.032,35360 | 3,24323 % | 0,02131 % |
| 05544 ITAPURANGA | | 113,30400 | 538.749,41620 | 23,28713 % | 0,15300 % |
| 05556 URUANA | | 1,20000 | 5.705,88240 | 0,24663 % | 0,00162 % |



CENTRAIS DE ABASTECIMENTO DE GOIAS

Pagina.: 43

Emitido: 26/04/2022

Hora....: 10:24:29

Procedencia de Produto(s)

TODOS PRODUTOS....

Periodo : 01/03/2022 Ate 31/03/2022

* MR - Micro regioao

| Sub.Grupo Produto Estado Micro Regiao | UF | QUANTIDADE | VALOR | % Participacao | |
|--|----|--------------------|------------------------|--------------------------------|---------------------|
| | | TONELADA | EM R\$ | PRODUTO POR CIDADE VALOR | SUB.GRUPAO VALOR |
| 04-FRUTAS NACIONAIS-FN | | 30.870,54430 | 118.264.513,03900 | 41,68691 % | 41,68691 % |
| 161 MARACUJA AZEDO | | 486,55200 | 2.313.507,07790 | 1,57610 % | 0,00000 % |
| 001 GOIAS | | 266,47200 | 1.267.048,24570 | 54,76742 % | 0,35984 % |
| MR - GOIANIA | | 122,25600 | 581.315,29890 | 25,12702 % | 0,16509 % |
| 04308 BELA VISTA DE GOIAS | | 0,36000 | 1.711,76470 | 0,07399 % | 0,00049 % |
| 03128 GOIANAPOLIS | | 6,45600 | 30.697,64730 | 1,32689 % | 0,00872 % |
| 00001 GOIANIA | | 15,54000 | 73.891,17710 | 3,19390 % | 0,02098 % |
| 05089 SANTO ANTONIO DE GOIAS | | 0,30000 | 1.426,47060 | 0,06166 % | 0,00041 % |
| 02297 TRINDADE | | 99,60000 | 473.588,23920 | 20,47058 % | 0,13450 % |
| MR - VALE DO RIO DOS BOIS | | 0,72000 | 3.423,52940 | 0,14798 % | 0,00097 % |
| 03702 PALMEIRAS DE GOIAS | | 0,72000 | 3.423,52940 | 0,14798 % | 0,00097 % |
| 9 MARACUJA DOCE | | 34,08000 | 1.007.364,70490 | 0,11040 % | 0,00006 % |
| 003 SAO PAULO | | 34,08000 | 1.007.364,70490 | 100,00000 % | 0,04602 % |
| MR - SAO PAULO | | 34,08000 | 1.007.364,70490 | 100,00000 % | 0,04602 % |
| 05050 SAO PAULO | | 34,08000 | 1.007.364,70490 | 100,00000 % | 0,04602 % |
| 163 MELANCIA | | 1.547,81100 | 4.561.490,33790 | 5,01388 % | 0,00003 % |
| 005 BAHIA | | 285,70000 | 841.974,75630 | 18,45833 % | 0,38580 % |
| MR - ALAGOINHAS | | 14,70000 | 43.321,76730 | 0,94973 % | 0,01985 % |
| 02528 SATIRO DIAS | | 14,70000 | 43.321,76730 | 0,94973 % | 0,01985 % |
| MR - PORTO SEGURO | | 271,00000 | 798.652,98900 | 17,50860 % | 0,36595 % |
| 00389 TEIXEIRA DE FREITAS | | 271,00000 | 798.652,98900 | 17,50860 % | 0,36595 % |
| 001 GOIAS | | 442,31100 | 1.303.516,61340 | 28,57655 % | 0,59729 % |
| MR - CERES | | 77,50000 | 228.397,07250 | 5,00707 % | 0,10465 % |
| 05556 URUANA | | 77,50000 | 228.397,07250 | 5,00707 % | 0,10465 % |
| MR - GOIANIA | | 275,76100 | 812.683,93690 | 17,81619 % | 0,37238 % |
| 00001 GOIANIA | | 275,76000 | 812.680,98980 | 17,81613 % | 0,37238 % |
| 03682 LEOPOLDO DE BULHOES | | 0,00100 | 2,94710 | 0,00006 % | 0,00000 % |
| MR - SAO MIGUEL DO ARAGUAIA | | 89,05000 | 262.435,60400 | 5,75329 % | 0,12025 % |
| 01044 NOVA CRIXAS | | 89,05000 | 262.435,60400 | 5,75329 % | 0,12025 % |
| 002 MINAS GERAIS | | 37,80000 | 111.398,83020 | 2,44216 % | 0,05104 % |
| MR - MONTES CLAROS | | 19,60000 | 57.762,35640 | 1,26630 % | 0,02647 % |
| 05168 MONTES CLAROS | | 19,60000 | 57.762,35640 | 1,26630 % | 0,02647 % |
| MR - POUSO ALEGRE | | 18,20000 | 53.636,47380 | 1,17585 % | 0,02458 % |
| 00742 POUSO ALEGRE | | 18,20000 | 53.636,47380 | 1,17585 % | 0,02458 % |
| 003 SAO PAULO | | 782,00000 | 2.304.600,13800 | 50,52296 % | 1,05600 % |
| MR - ADAMANTINA | | 134,00000 | 394.905,90600 | 8,65739 % | 0,18095 % |
| 05000 OSVALDO CRUZ | | 134,00000 | 394.905,90600 | 8,65739 % | 0,18095 % |
| MR - ANDRADINA | | 112,00000 | 330.070,60800 | 7,23603 % | 0,15124 % |
| 01277 GUARACAI | | 112,00000 | 330.070,60800 | 7,23603 % | 0,15124 % |
| MR - BAURU | | 161,00000 | 474.476,49900 | 10,40179 % | 0,21741 % |
| 00841 AGUDOS | | 104,00000 | 306.494,13600 | 6,71917 % | 0,14044 % |
| 02660 GUARANTA | | 57,00000 | 167.982,36300 | 3,68262 % | 0,07697 % |
| MR - LINS | | 151,00000 | 445.005,90900 | 9,75571 % | 0,20391 % |
| 00840 CAFELANDIA | | 151,00000 | 445.005,90900 | 9,75571 % | 0,20391 % |



CENTRAIS DE ABASTECIMENTO DE GOIAS

Pagina.: 44

Emitido: 26/04/2022

Hora....: 10:24:29

Procedencia de Produto(s)

TODOS PRODUTOS....

Periodo : 01/03/2022 Ate 31/03/2022

* MR - Micro regioao

| Sub.Grupo Produto Estado Micro Regiao | UF | QUANTIDADE | VALOR | % Participacao | |
|--|----|--------------------|------------------------|--------------------------------|---------------------|
| | | TONELADA | EM R\$ | PRODUTO POR CIDADE VALOR | SUB.GRUPPO VALOR |
| 04-FRUTAS NACIONAIS-FN | | 30.870,54430 | 118.264.513,03900 | 41,68691 % | 41,68691 % |
| 163 MELANCIA | | 1.547,81100 | 4.561.490,33790 | 5,01388 % | 0,00002 % |
| 003 SAO PAULO | | 782,00000 | 2.304.600,13800 | 50,52296 % | 1,05600 % |
| MR - MARILIA | | 188,00000 | 554.047,09200 | 12,14619 % | 0,25387 % |
| 02190 OCAUCU | | 13,00000 | 38.311,76700 | 0,83990 % | 0,01755 % |
| 03583 OSCAR BRESSANE | | 175,00000 | 515.735,32500 | 11,30629 % | 0,23632 % |
| MR - OURINHOS | | 36,00000 | 106.094,12400 | 2,32587 % | 0,04861 % |
| 02197 SAO PEDRO DO TURVO | | 36,00000 | 106.094,12400 | 2,32587 % | 0,04861 % |
| 372 MELANCIA BABY | | 162,00000 | 914.823,52560 | 0,52477 % | 0,00030 % |
| 003 SAO PAULO | | 162,00000 | 914.823,52560 | 100,00000 % | 0,21876 % |
| MR - SAO PAULO | | 162,00000 | 914.823,52560 | 100,00000 % | 0,21876 % |
| 05050 SAO PAULO | | 162,00000 | 914.823,52560 | 100,00000 % | 0,21876 % |
| 352 MELAO AMARELO COMUM | | 603,42800 | 3.004.462,92600 | 1,95470 % | 0,00026 % |
| 005 BAHIA | | 142,80000 | 710.999,99640 | 23,66480 % | 0,19283 % |
| MR - JUAZEIRO | | 142,80000 | 710.999,99640 | 23,66480 % | 0,19283 % |
| 01745 JUAZEIRO | | 142,80000 | 710.999,99640 | 23,66480 % | 0,19283 % |
| 026 PERNAMBUCO | | 284,91400 | 1.418.584,40460 | 47,21591 % | 0,38474 % |
| MR - ITAPARICA | | 134,40000 | 669.176,46720 | 22,27275 % | 0,18149 % |
| 03329 PETROLANDIA | | 134,40000 | 669.176,46720 | 22,27275 % | 0,18149 % |
| MR - PETROLINA | | 150,51400 | 749.407,93740 | 24,94316 % | 0,20325 % |
| 03328 PETROLINA | | 150,51400 | 749.407,93740 | 24,94316 % | 0,20325 % |
| 011 RIO GRANDE DO NORTE | | 175,71400 | 874.878,52500 | 29,11930 % | 0,23728 % |
| MR - MOSSORO | | 175,71400 | 874.878,52500 | 29,11930 % | 0,23728 % |
| 03018 MOSSORO | | 175,71400 | 874.878,52500 | 29,11930 % | 0,23728 % |
| 347 MELAO DELICIA | | 610,54000 | 610.540,00000 | 1,97774 % | 0,00029 % |
| 005 BAHIA | | 159,60000 | 159.600,00000 | 26,14079 % | 0,21552 % |
| MR - JUAZEIRO | | 159,60000 | 159.600,00000 | 26,14079 % | 0,21552 % |
| 01745 JUAZEIRO | | 159,60000 | 159.600,00000 | 26,14079 % | 0,21552 % |
| 026 PERNAMBUCO | | 278,74000 | 278.740,00000 | 45,65467 % | 0,37640 % |
| MR - ITAPARICA | | 103,74000 | 103.740,00000 | 16,99152 % | 0,14009 % |
| 03329 PETROLANDIA | | 103,74000 | 103.740,00000 | 16,99152 % | 0,14009 % |
| MR - PETROLINA | | 175,00000 | 175.000,00000 | 28,66315 % | 0,23632 % |
| 03328 PETROLINA | | 175,00000 | 175.000,00000 | 28,66315 % | 0,23632 % |
| 011 RIO GRANDE DO NORTE | | 172,20000 | 172.200,00000 | 28,20454 % | 0,23254 % |
| MR - MOSSORO | | 172,20000 | 172.200,00000 | 28,20454 % | 0,23254 % |
| 03018 MOSSORO | | 172,20000 | 172.200,00000 | 28,20454 % | 0,23254 % |
| 165 MELAO GALIA | | 606,52200 | 3.007.125,89500 | 1,96473 % | 0,00025 % |
| 005 BAHIA | | 134,82000 | 668.435,29690 | 22,22838 % | 0,18206 % |
| MR - JUAZEIRO | | 134,82000 | 668.435,29690 | 22,22838 % | 0,18206 % |
| 01745 JUAZEIRO | | 134,82000 | 668.435,29690 | 22,22838 % | 0,18206 % |



CENTRAIS DE ABASTECIMENTO DE GOIAS

Pagina.: 45

Emitido: 26/04/2022

Hora....: 10:24:29

Procedencia de Produto(s)

TODOS PRODUTOS....

Periodo : 01/03/2022 Ate 31/03/2022

* MR - Micro regioao

| Sub.Grupo Produto Estado Micro Regiao | UF | QUANTIDADE | VALOR | % Participacao | |
|--|----|------------------|------------------------|--------------------------------|---------------------|
| | | TONELADA | EM R\$ | PRODUTO POR CIDADE VALOR | SUB.GRUPAO VALOR |
| 04-FRUTAS NACIONAIS-FN | | 30.870,54430 | 118.264.513,03900 | 41,68691 % | 41,68691 % |
| 165 MELAO GALIA | | 606,52200 | 3.007.125,89500 | 1,96473 % | 0,00024 % |
| 026 PERNAMBUCO | | 275,70200 | 1.366.925,88810 | 45,45622 % | 0,37230 % |
| MR - ITAPARICA | | 130,20000 | 645.529,41450 | 21,46666 % | 0,17582 % |
| 03329 PETROLANDIA | | 130,20000 | 645.529,41450 | 21,46666 % | 0,17582 % |
| MR - PETROLINA | | 145,50200 | 721.396,47360 | 23,98957 % | 0,19648 % |
| 03328 PETROLINA | | 145,50200 | 721.396,47360 | 23,98957 % | 0,19648 % |
| 011 RIO GRANDE DO NORTE | | 196,00000 | 971.764,71000 | 32,31540 % | 0,26467 % |
| MR - MOSSORO | | 196,00000 | 971.764,71000 | 32,31540 % | 0,26467 % |
| 03018 MOSSORO | | 196,00000 | 971.764,71000 | 32,31540 % | 0,26467 % |
| 350 MELAO MELICIA | | 627,20000 | 627.200,00000 | 2,03171 % | 0,00019 % |
| 005 BAHIA | | 103,60000 | 103.600,00000 | 16,51786 % | 0,13990 % |
| MR - JUAZEIRO | | 103,60000 | 103.600,00000 | 16,51786 % | 0,13990 % |
| 01745 JUAZEIRO | | 103,60000 | 103.600,00000 | 16,51786 % | 0,13990 % |
| 026 PERNAMBUCO | | 338,80000 | 338.800,00000 | 54,01786 % | 0,45751 % |
| MR - ITAPARICA | | 196,00000 | 196.000,00000 | 31,25000 % | 0,26467 % |
| 03329 PETROLANDIA | | 196,00000 | 196.000,00000 | 31,25000 % | 0,26467 % |
| MR - PETROLINA | | 142,80000 | 142.800,00000 | 22,76786 % | 0,19283 % |
| 03328 PETROLINA | | 142,80000 | 142.800,00000 | 22,76786 % | 0,19283 % |
| 011 RIO GRANDE DO NORTE | | 184,80000 | 184.800,00000 | 29,46429 % | 0,24955 % |
| MR - MOSSORO | | 184,80000 | 184.800,00000 | 29,46429 % | 0,24955 % |
| 03018 MOSSORO | | 184,80000 | 184.800,00000 | 29,46429 % | 0,24955 % |
| 265 MELAO ORANGE | | 184,10000 | 2.772.329,42480 | 0,59636 % | 0,00009 % |
| 005 BAHIA | | 51,00000 | 768.000,00360 | 27,70234 % | 0,06887 % |
| MR - JUAZEIRO | | 51,00000 | 768.000,00360 | 27,70234 % | 0,06887 % |
| 01745 JUAZEIRO | | 51,00000 | 768.000,00360 | 27,70234 % | 0,06887 % |
| 026 PERNAMBUCO | | 89,10000 | 1.341.741,18280 | 48,39761 % | 0,12032 % |
| MR - ITAPARICA | | 42,60000 | 641.505,88540 | 23,13960 % | 0,05753 % |
| 03329 PETROLANDIA | | 42,60000 | 641.505,88540 | 23,13960 % | 0,05753 % |
| MR - PETROLINA | | 46,50000 | 700.235,29740 | 25,25801 % | 0,06279 % |
| 03328 PETROLINA | | 46,50000 | 700.235,29740 | 25,25801 % | 0,06279 % |
| 011 RIO GRANDE DO NORTE | | 44,00000 | 662.588,23840 | 23,90005 % | 0,05942 % |
| MR - MOSSORO | | 44,00000 | 662.588,23840 | 23,90005 % | 0,05942 % |
| 03018 MOSSORO | | 44,00000 | 662.588,23840 | 23,90005 % | 0,05942 % |
| 349 MELAO PELE DE SAPO | | 451,83600 | 2.515.473,51420 | 1,46365 % | 0,00022 % |
| 005 BAHIA | | 119,28000 | 664.058,81950 | 26,39896 % | 0,16107 % |
| MR - JUAZEIRO | | 119,28000 | 664.058,81950 | 26,39896 % | 0,16107 % |
| 01745 JUAZEIRO | | 119,28000 | 664.058,81950 | 26,39896 % | 0,16107 % |
| 026 PERNAMBUCO | | 172,95600 | 962.885,28830 | 38,27849 % | 0,23356 % |
| MR - ITAPARICA | | 88,20000 | 491.029,40880 | 19,52036 % | 0,11910 % |



CENTRAIS DE ABASTECIMENTO DE GOIAS

Pagina.: 46

Emitido: 26/04/2022

Hora....: 10:24:29

Procedencia de Produto(s)

TODOS PRODUTOS....

Periodo : 01/03/2022 Ate 31/03/2022

* MR - Micro regioao

| Sub.Grupo Produto Estado Micro Regiao | UF | QUANTIDADE | VALOR | % Participacao | |
|--|----|------------------|------------------------|--------------------------------|---------------------|
| | | TONELADA | EM R\$ | PRODUTO POR CIDADE VALOR | SUB.GRUPAO VALOR |
| 04-FRUTAS NACIONAIS-FN | | 30.870,54430 | 118.264.513,03900 | 41,68691 % | 41,68691 % |
| 349 MELAO PELE DE SAPO | | 451,83600 | 2.515.473,51420 | 1,46365 % | 0,00016 % |
| 026 PERNAMBUCO | | 172,95600 | 962.885,28830 | 38,27849 % | 0,23356 % |
| MR - ITAPARICA | | 88,20000 | 491.029,40880 | 19,52036 % | 0,11910 % |
| 03329 PETROLANDIA | | 88,20000 | 491.029,40880 | 19,52036 % | 0,11910 % |
| MR - PETROLINA | | 84,75600 | 471.855,87950 | 18,75813 % | 0,11445 % |
| 03328 PETROLINA | | 84,75600 | 471.855,87950 | 18,75813 % | 0,11445 % |
| 011 RIO GRANDE DO NORTE | | 159,60000 | 888.529,40640 | 35,32255 % | 0,21552 % |
| MR - MOSSORO | | 159,60000 | 888.529,40640 | 35,32255 % | 0,21552 % |
| 03018 MOSSORO | | 159,60000 | 888.529,40640 | 35,32255 % | 0,21552 % |
| 348 MELAO PRINCE | | 449,40000 | 449.400,00000 | 1,45576 % | 0,00026 % |
| 005 BAHIA | | 142,80000 | 142.800,00000 | 31,77570 % | 0,19283 % |
| MR - JUAZEIRO | | 142,80000 | 142.800,00000 | 31,77570 % | 0,19283 % |
| 01745 JUAZEIRO | | 142,80000 | 142.800,00000 | 31,77570 % | 0,19283 % |
| 026 PERNAMBUCO | | 218,40000 | 218.400,00000 | 48,59813 % | 0,29492 % |
| MR - ITAPARICA | | 114,80000 | 114.800,00000 | 25,54517 % | 0,15502 % |
| 03329 PETROLANDIA | | 114,80000 | 114.800,00000 | 25,54517 % | 0,15502 % |
| MR - PETROLINA | | 103,60000 | 103.600,00000 | 23,05296 % | 0,13990 % |
| 03328 PETROLINA | | 103,60000 | 103.600,00000 | 23,05296 % | 0,13990 % |
| 011 RIO GRANDE DO NORTE | | 88,20000 | 88.200,00000 | 19,62617 % | 0,11910 % |
| MR - MOSSORO | | 88,20000 | 88.200,00000 | 19,62617 % | 0,11910 % |
| 03018 MOSSORO | | 88,20000 | 88.200,00000 | 19,62617 % | 0,11910 % |
| 351 MELAO REI | | 336,86800 | 2.568.972,35580 | 1,09123 % | 0,00019 % |
| 005 BAHIA | | 103,60000 | 790.058,82440 | 30,75389 % | 0,13990 % |
| MR - JUAZEIRO | | 103,60000 | 790.058,82440 | 30,75389 % | 0,13990 % |
| 01745 JUAZEIRO | | 103,60000 | 790.058,82440 | 30,75389 % | 0,13990 % |
| 026 PERNAMBUCO | | 128,95400 | 983.409,70700 | 38,28028 % | 0,17414 % |
| MR - ITAPARICA | | 44,80000 | 341.647,05920 | 13,29898 % | 0,06050 % |
| 03329 PETROLANDIA | | 44,80000 | 341.647,05920 | 13,29898 % | 0,06050 % |
| MR - PETROLINA | | 84,15400 | 641.762,64780 | 24,98130 % | 0,11364 % |
| 03328 PETROLINA | | 84,15400 | 641.762,64780 | 24,98130 % | 0,11364 % |
| 011 RIO GRANDE DO NORTE | | 104,31400 | 795.503,82440 | 30,96584 % | 0,14086 % |
| MR - MOSSORO | | 104,31400 | 795.503,82440 | 30,96584 % | 0,14086 % |
| 03018 MOSSORO | | 104,31400 | 795.503,82440 | 30,96584 % | 0,14086 % |
| 361 MIRTILO NACIONAL | | 2,00000 | 300.000,00000 | 0,00648 % | 0,00000 % |
| 003 SAO PAULO | | 2,00000 | 300.000,00000 | 100,00000 % | 0,00270 % |
| MR - SAO PAULO | | 2,00000 | 300.000,00000 | 100,00000 % | 0,00270 % |
| 05050 SAO PAULO | | 2,00000 | 300.000,00000 | 100,00000 % | 0,00270 % |
| 166 MORANGO | | 23,68500 | 427.258,83090 | 0,07672 % | 0,00000 % |
| 001 GOIAS | | 10,40100 | 187.625,88560 | 43,91387 % | 0,01405 % |



CENTRAIS DE ABASTECIMENTO DE GOIAS

Pagina.: 47

Emitido: 26/04/2022

Hora....: 10:24:29

Procedencia de Produto(s)

TODOS PRODUTOS....

Periodo : 01/03/2022 Ate 31/03/2022

* MR - Micro regioao

| Sub.Grupo Produto Estado Micro Regiao | UF | QUANTIDADE | VALOR | % Participacao | |
|--|----|--------------------|------------------------|--------------------------------|---------------------|
| | | TONELADA | EM R\$ | PRODUTO POR CIDADE VALOR | SUB.GRUPAO VALOR |
| 04-FRUTAS NACIONAIS-FN | | 30.870,54430 | 118.264.513,0390C | 41,68691 % | 41,68691 % |
| 166 MORANGO | | 23,68500 | 427.258,83090 | 0,07672 % | 0,00000 % |
| 001 GOIAS | | 10,40100 | 187.625,88560 | 43,91387 % | 0,01405 % |
| MR - ANAPOLIS | | 0,04500 | 811,76470 | 0,18999 % | 0,00006 % |
| 02437 ANAPOLIS | | 0,04500 | 811,76470 | 0,18999 % | 0,00006 % |
| MR - GOIANIA | | 10,35600 | 186.814,12090 | 43,72388 % | 0,01398 % |
| 00001 GOIANIA | | 7,79400 | 140.597,64950 | 32,90690 % | 0,01052 % |
| 03682 LEOPOLDO DE BULHOES | | 2,56200 | 46.216,47140 | 10,81697 % | 0,00346 % |
| 002 MINAS GERAIS | | 1,50000 | 27.058,82400 | 6,33312 % | 0,00203 % |
| MR - POUSO ALEGRE | | 1,50000 | 27.058,82400 | 6,33312 % | 0,00203 % |
| 00742 POUSO ALEGRE | | 1,50000 | 27.058,82400 | 6,33312 % | 0,00203 % |
| 022 SANTA CATARINA | | 2,78400 | 50.221,17730 | 11,75427 % | 0,00376 % |
| MR - CAMPOS DE LAGES | | 2,78400 | 50.221,17730 | 11,75427 % | 0,00376 % |
| 05526 SAO JOAQUIM | | 2,78400 | 50.221,17730 | 11,75427 % | 0,00376 % |
| 003 SAO PAULO | | 9,00000 | 162.352,94400 | 37,99873 % | 0,01215 % |
| MR - SAO PAULO | | 9,00000 | 162.352,94400 | 37,99873 % | 0,01215 % |
| 05050 SAO PAULO | | 9,00000 | 162.352,94400 | 37,99873 % | 0,01215 % |
| 169 PEQUI | | 13,85600 | 17.574,70570 | 0,04488 % | 0,00000 % |
| 004 DISTRITO FEDERAL | | 2,49600 | 3.165,88230 | 18,01386 % | 0,00337 % |
| MR - BRASILIA | | 2,49600 | 3.165,88230 | 18,01386 % | 0,00337 % |
| 04162 BRASILIA | | 2,49600 | 3.165,88230 | 18,01386 % | 0,00337 % |
| 001 GOIAS | | 0,16000 | 202,94120 | 1,15473 % | 0,00022 % |
| MR - GOIANIA | | 0,16000 | 202,94120 | 1,15473 % | 0,00022 % |
| 00001 GOIANIA | | 0,16000 | 202,94120 | 1,15473 % | 0,00022 % |
| 002 MINAS GERAIS | | 11,20000 | 14.205,88220 | 80,83141 % | 0,01512 % |
| MR - MONTES CLAROS | | 11,20000 | 14.205,88220 | 80,83141 % | 0,01512 % |
| 00672 JAPONVAR | | 11,20000 | 14.205,88220 | 80,83141 % | 0,01512 % |
| 417 PEQUI CONGELA - VÁCUO | | 0,02000 | 20,00000 | 0,00006 % | 0,00000 % |
| 001 GOIAS | | 0,02000 | 20,00000 | 100,00000 % | 0,00003 % |
| MR - GOIANIA | | 0,02000 | 20,00000 | 100,00000 % | 0,00003 % |
| 00001 GOIANIA | | 0,02000 | 20,00000 | 100,00000 % | 0,00003 % |
| 170 PERA NACIONAL | | 1.008,72000 | 4.079.382,35590 | 3,26758 % | 0,00018 % |
| 023 PARANA | | 100,00000 | 404.411,76500 | 9,91355 % | 0,13504 % |
| MR - MARINGA | | 100,00000 | 404.411,76500 | 9,91355 % | 0,13504 % |
| 00912 MARIALVA | | 100,00000 | 404.411,76500 | 9,91355 % | 0,13504 % |
| 007 RIO GRANDE DO SUL | | 104,00000 | 420.588,23560 | 10,31010 % | 0,14044 % |
| MR - CAXIAS DO SUL | | 104,00000 | 420.588,23560 | 10,31010 % | 0,14044 % |
| 01435 CAXIAS DO SUL | | 104,00000 | 420.588,23560 | 10,31010 % | 0,14044 % |
| 022 SANTA CATARINA | | 504,22000 | 2.039.125,00150 | 49,98612 % | 0,68089 % |
| MR - CAMPOS DE LAGES | | 258,22000 | 1.044.272,05960 | 25,59878 % | 0,34869 % |



CENTRAIS DE ABASTECIMENTO DE GOIAS

Pagina.: 48

Emitido: 26/04/2022

Hora....: 10:24:29

Procedencia de Produto(s)

TODOS PRODUTOS....

Periodo : 01/03/2022 Ate 31/03/2022

* MR - Micro regioao

| Sub.Grupo Produto Estado Micro Regiao | UF | QUANTIDADE | VALOR | % Participacao | |
|--|----|--------------------|------------------------|--------------------------------|---------------------|
| | | TONELADA | EM R\$ | PRODUTO POR CIDADE VALOR | SUB.GRUPAO VALOR |
| 04-FRUTAS NACIONAIS-FN | | 30.870,54430 | 118.264.513,03900 | 41,68691 % | 41,68691 % |
| 170 PERA NACIONAL | | 1.008,72000 | 4.079.382,35590 | 3,26758 % | 0,00047 % |
| 022 SANTA CATARINA | | 504,22000 | 2.039.125,00150 | 49,98612 % | 0,68089 % |
| MR - CAMPOS DE LAGES | | 258,22000 | 1.044.272,05960 | 25,59878 % | 0,34869 % |
| 0526 SAO JOAQUIM | | 258,22000 | 1.044.272,05960 | 25,59878 % | 0,34869 % |
| MR - JOACABA | | 246,00000 | 994.852,94190 | 24,38734 % | 0,33219 % |
| 01015 FRAIBURGO | | 246,00000 | 994.852,94190 | 24,38734 % | 0,33219 % |
| 003 SAO PAULO | | 300,50000 | 1.215.257,35380 | 29,79023 % | 0,40579 % |
| MR - SAO PAULO | | 300,50000 | 1.215.257,35380 | 29,79023 % | 0,40579 % |
| 05050 SAO PAULO | | 300,50000 | 1.215.257,35380 | 29,79023 % | 0,40579 % |
| 368 PHYSALES NACIONAL | | 6,90000 | 201.588,23570 | 0,02235 % | 0,00001 % |
| 003 SAO PAULO | | 6,90000 | 201.588,23570 | 100,00000 % | 0,00932 % |
| MR - SAO PAULO | | 6,90000 | 201.588,23570 | 100,00000 % | 0,00932 % |
| 05050 SAO PAULO | | 6,90000 | 201.588,23570 | 100,00000 % | 0,00932 % |
| 172 PINHA | | 10,61700 | 349.736,46910 | 0,03439 % | 0,00000 % |
| 004 DISTRITO FEDERAL | | 0,09600 | 3.162,35290 | 0,90421 % | 0,00013 % |
| MR - BRASILIA | | 0,09600 | 3.162,35290 | 0,90421 % | 0,00013 % |
| 04162 BRASILIA | | 0,09600 | 3.162,35290 | 0,90421 % | 0,00013 % |
| 001 GOIAS | | 3,02100 | 99.515,29370 | 28,45437 % | 0,00408 % |
| MR - GOIANIA | | 1,70400 | 56.131,76450 | 16,04973 % | 0,00230 % |
| 00001 GOIANIA | | 1,70400 | 56.131,76450 | 16,04973 % | 0,00230 % |
| MR - VALE DO RIO DOS BOIS | | 1,31700 | 43.383,52920 | 12,40463 % | 0,00178 % |
| 03701 INDIARA | | 1,31700 | 43.383,52920 | 12,40463 % | 0,00178 % |
| 003 SAO PAULO | | 7,50000 | 247.058,82250 | 70,64142 % | 0,01013 % |
| MR - SAO PAULO | | 7,50000 | 247.058,82250 | 70,64142 % | 0,01013 % |
| 05050 SAO PAULO | | 7,50000 | 247.058,82250 | 70,64142 % | 0,01013 % |
| 173 PINHAO | | 54,00000 | 552.352,94100 | 0,17492 % | 0,00010 % |
| 003 SAO PAULO | | 54,00000 | 552.352,94100 | 100,00000 % | 0,07292 % |
| MR - SAO PAULO | | 54,00000 | 552.352,94100 | 100,00000 % | 0,07292 % |
| 05050 SAO PAULO | | 54,00000 | 552.352,94100 | 100,00000 % | 0,07292 % |
| 363 PITAYA VERMELHA NACIONAL | | 3,66600 | 136.396,76510 | 0,01188 % | 0,00000 % |
| 001 GOIAS | | 3,66600 | 136.396,76510 | 100,00000 % | 0,00495 % |
| MR - GOIANIA | | 3,66600 | 136.396,76510 | 100,00000 % | 0,00495 % |
| 03128 GOIANAPOLIS | | 0,01200 | 446,47060 | 0,32733 % | 0,00002 % |
| 00001 GOIANIA | | 3,65400 | 135.950,29450 | 99,67267 % | 0,00493 % |
| 174 ROMA | | 2,00000 | 75.000,00000 | 0,00648 % | 0,00000 % |
| 003 SAO PAULO | | 2,00000 | 75.000,00000 | 100,00000 % | 0,00270 % |
| MR - SAO PAULO | | 2,00000 | 75.000,00000 | 100,00000 % | 0,00270 % |
| 05050 SAO PAULO | | 2,00000 | 75.000,00000 | 100,00000 % | 0,00270 % |
| 177 TANGERINA MURCOT | | 157,50000 | 259.411,76730 | 0,51020 % | 0,00029 % |



CENTRAIS DE ABASTECIMENTO DE GOIAS

Pagina.: 49

Emitido: 26/04/2022

Hora....: 10:24:29

Procedencia de Produto(s)

TODOS PRODUTOS....

Periodo : 01/03/2022 Ate 31/03/2022

* MR - Micro regioao

| Sub.Grupo Produto Estado Micro Regiao | UF | QUANTIDADE | VALOR | % Participacao | |
|--|----|--------------------|------------------------|--------------------------------|---------------------|
| | | TONELADA | EM R\$ | PRODUTO POR CIDADE VALOR | SUB.GRUPUO VALOR |
| 04-FRUTAS NACIONAIS-FN | | 30.870,54430 | 118.264.513,03900 | 41,68691 % | 41,68691 % |
| 177 TANGERINA MURCOT | | 157,50000 | 259.411,76730 | 0,51020 % | 0,00029 % |
| 003 SAO PAULO | | 157,50000 | 259.411,76730 | 100,00000 % | 0,21268 % |
| MR - SAO PAULO | | 157,50000 | 259.411,76730 | 100,00000 % | 0,21268 % |
| 05050 SAO PAULO | | 157,50000 | 259.411,76730 | 100,00000 % | 0,21268 % |
| 178 TANGERINA POKAM | | 1.941,80800 | 5.197.768,89890 | 6,29016 % | 0,00005 % |
| 005 BAHIA | | 25,30000 | 67.722,22230 | 1,30291 % | 0,03416 % |
| MR - BOM JESUS DA LAPA | | 25,30000 | 67.722,22230 | 1,30291 % | 0,03416 % |
| 00615 BOM JESUS DA LAPA | | 25,30000 | 67.722,22230 | 1,30291 % | 0,03416 % |
| 001 GOIAS | | 1.906,60800 | 5.103.546,67660 | 98,18726 % | 2,57464 % |
| MR - ANAPOLIS | | 69,58600 | 186.265,55590 | 3,58357 % | 0,09397 % |
| 02437 ANAPOLIS | | 23,36400 | 62.540,00020 | 1,20321 % | 0,03155 % |
| 04537 ITABERAI | | 1,10000 | 2.944,44440 | 0,05665 % | 0,00149 % |
| 04538 ITAUCU | | 42,92200 | 114.892,22250 | 2,21041 % | 0,05796 % |
| 02883 OURO VERDE DE GOIAS | | 2,20000 | 5.888,88880 | 0,11330 % | 0,00297 % |
| MR - CERES | | 92,40000 | 247.333,33380 | 4,75845 % | 0,12477 % |
| 05544 ITAPURANGA | | 92,40000 | 247.333,33380 | 4,75845 % | 0,12477 % |
| MR - ENTORNO DE BRASILIA | | 5,50000 | 14.722,22230 | 0,28324 % | 0,00743 % |
| 02731 ALEXANIA | | 5,50000 | 14.722,22230 | 0,28324 % | 0,00743 % |
| MR - GOIANIA | | 1.739,12200 | 4.655.225,56460 | 89,56200 % | 2,34847 % |
| 04308 BELA VISTA DE GOIAS | | 23,76000 | 63.600,00020 | 1,22360 % | 0,03208 % |
| 03128 GOIANAPOLIS | | 5,72000 | 15.311,11110 | 0,29457 % | 0,00772 % |
| 00001 GOIANIA | | 8,51400 | 22.790,00000 | 0,43846 % | 0,01150 % |
| 01355 HIDROLANDIA | | 677,68800 | 1.814.013,33690 | 34,89985 % | 0,91514 % |
| 03682 LEOPOLDO DE BULHOES | | 1,76000 | 4.711,11110 | 0,09064 % | 0,00238 % |
| 05410 NEROPOLIS | | 749,65000 | 2.006.638,89260 | 38,60577 % | 1,01231 % |
| 02728 TEREZOPOLIS DE GOIAS | | 217,69000 | 582.705,55680 | 11,21069 % | 0,29396 % |
| 02297 TRINDADE | | 54,34000 | 145.455,55590 | 2,79842 % | 0,07338 % |
| 027 SERGIPE | | 9,90000 | 26.500,00000 | 0,50983 % | 0,01337 % |
| MR - PROPRIA | | 9,90000 | 26.500,00000 | 0,50983 % | 0,01337 % |
| 02499 NEOPOLIS | | 9,90000 | 26.500,00000 | 0,50983 % | 0,01337 % |
| 371 TANGERINA VERONA | | 132,00000 | 132.000,00000 | 0,42759 % | 0,00024 % |
| 003 SAO PAULO | | 132,00000 | 132.000,00000 | 100,00000 % | 0,17825 % |
| MR - JALES | | 132,00000 | 132.000,00000 | 100,00000 % | 0,17825 % |
| 05288 URANIA | | 132,00000 | 132.000,00000 | 100,00000 % | 0,17825 % |
| 318 UVA BENITAKA | | 20,08000 | 212.611,76380 | 0,06505 % | 0,00004 % |
| 003 SAO PAULO | | 20,08000 | 212.611,76380 | 100,00000 % | 0,02712 % |
| MR - PIEDADE | | 20,08000 | 212.611,76380 | 100,00000 % | 0,02712 % |
| 03634 SAO MIGUEL ARCANJO | | 20,08000 | 212.611,76380 | 100,00000 % | 0,02712 % |
| 367 UVA CRINSON NACIONAL | | 7,96000 | 146.616,17630 | 0,02579 % | 0,00001 % |
| 003 SAO PAULO | | 7,96000 | 146.616,17630 | 100,00000 % | 0,01075 % |
| MR - JALES | | 7,96000 | 146.616,17630 | 100,00000 % | 0,01075 % |
| 05284 JALES | | 7,96000 | 146.616,17630 | 100,00000 % | 0,01075 % |
| 320 UVA ISABEL | | 110,40000 | 110.400,00000 | 0,35762 % | 0,00011 % |



CENTRAIS DE ABASTECIMENTO DE GOIAS

Pagina.: 50

Emitido: 26/04/2022

Hora....: 10:24:29

Procedencia de Produto(s)

TODOS PRODUTOS....

Periodo : 01/03/2022 Ate 31/03/2022

* MR - Micro regioao

| Sub.Grupo Produto Estado Micro Regiao | UF | QUANTIDADE | VALOR | % Participacao | |
|--|----|------------------|------------------------|--------------------------------|---------------------|
| | | TONELADA | EM R\$ | PRODUTO POR CIDADE VALOR | SUB.GRUPAO VALOR |
| 04-FRUTAS NACIONAIS-FN | | 30.870,54430 | 118.264.513,03900 | 41,68691 % | 41,68691 % |
| 320 UVA ISABEL | | 110,40000 | 110.400,00000 | 0,35762 % | 0,00011 % |
| 005 BAHIA | | 60,00000 | 60.000,00000 | 54,34783 % | 0,08102 % |
| MR - JUAZEIRO | | 60,00000 | 60.000,00000 | 54,34783 % | 0,08102 % |
| 01745 JUAZEIRO | | 60,00000 | 60.000,00000 | 54,34783 % | 0,08102 % |
| 003 SAO PAULO | | 50,40000 | 50.400,00000 | 45,65217 % | 0,06806 % |
| MR - SAO PAULO | | 50,40000 | 50.400,00000 | 45,65217 % | 0,06806 % |
| 05050 SAO PAULO | | 50,40000 | 50.400,00000 | 45,65217 % | 0,06806 % |
| 179 UVA ITALIA | | 124,68800 | 1.288.137,06150 | 0,40391 % | 0,00012 % |
| 005 BAHIA | | 65,60000 | 677.705,88380 | 52,61132 % | 0,08858 % |
| MR - JUAZEIRO | | 65,60000 | 677.705,88380 | 52,61132 % | 0,08858 % |
| 01745 JUAZEIRO | | 65,60000 | 677.705,88380 | 52,61132 % | 0,08858 % |
| 003 SAO PAULO | | 59,08800 | 610.431,17770 | 47,38868 % | 0,07979 % |
| MR - JALES | | 40,43200 | 417.698,23610 | 32,42654 % | 0,05460 % |
| 05284 JALES | | 40,43200 | 417.698,23610 | 32,42654 % | 0,05460 % |
| MR - PIEDADE | | 15,61600 | 161.327,05920 | 12,52406 % | 0,02109 % |
| 03634 SAO MIGUEL ARCANJO | | 15,61600 | 161.327,05920 | 12,52406 % | 0,02109 % |
| MR - SAO PAULO | | 3,04000 | 31.405,88240 | 2,43809 % | 0,00411 % |
| 05050 SAO PAULO | | 3,04000 | 31.405,88240 | 2,43809 % | 0,00411 % |
| 380 UVA NACIONAL RED GLOBE | | 81,60000 | 81.600,00000 | 0,26433 % | 0,00015 % |
| 003 SAO PAULO | | 81,60000 | 81.600,00000 | 100,00000 % | 0,11019 % |
| MR - SAO PAULO | | 81,60000 | 81.600,00000 | 100,00000 % | 0,11019 % |
| 05050 SAO PAULO | | 81,60000 | 81.600,00000 | 100,00000 % | 0,11019 % |
| 182 UVA NIAGARA CX 2 KG | | 1,04000 | 1.040,00000 | 0,00337 % | 0,00000 % |
| 007 RIO GRANDE DO SUL | | 1,04000 | 1.040,00000 | 100,00000 % | 0,00140 % |
| MR - CAXIAS DO SUL | | 1,04000 | 1.040,00000 | 100,00000 % | 0,00140 % |
| 01024 NOVA PADUA | | 1,04000 | 1.040,00000 | 100,00000 % | 0,00140 % |
| 181 UVA NIAGARA CX 5,500 KG | | 198,00000 | 2.350.588,24800 | 0,64139 % | 0,00020 % |
| 005 BAHIA | | 111,65000 | 1.325.470,59540 | 56,38889 % | 0,15077 % |
| MR - JUAZEIRO | | 111,65000 | 1.325.470,59540 | 56,38889 % | 0,15077 % |
| 01745 JUAZEIRO | | 111,65000 | 1.325.470,59540 | 56,38889 % | 0,15077 % |
| 003 SAO PAULO | | 86,35000 | 1.025.117,65260 | 43,61111 % | 0,11661 % |
| MR - JALES | | 13,75000 | 163.235,29500 | 6,94444 % | 0,01857 % |
| 05284 JALES | | 13,75000 | 163.235,29500 | 6,94444 % | 0,01857 % |
| MR - SAO PAULO | | 72,60000 | 861.882,35760 | 36,66667 % | 0,09804 % |
| 05050 SAO PAULO | | 72,60000 | 861.882,35760 | 36,66667 % | 0,09804 % |
| 183 UVA RUBI | | 155,30400 | 155.304,00000 | 0,50308 % | 0,00011 % |
| 005 BAHIA | | 59,20000 | 59.200,00000 | 38,11879 % | 0,07994 % |
| MR - JUAZEIRO | | 59,20000 | 59.200,00000 | 38,11879 % | 0,07994 % |
| 01745 JUAZEIRO | | 59,20000 | 59.200,00000 | 38,11879 % | 0,07994 % |

Procedencia de Produto(s)

TODOS PRODUTOS...

Período : 01/03/2022 Ate 31/03/2022

* MR - Micro regioao

| Sub.Grupo Produto Estado Micro Regiao | UF | QUANTIDADE | VALOR | % Participacao | |
|--|----|------------------|------------------------|--------------------------------|---------------------|
| | | TONELADA | EM R\$ | PRODUTO POR CIDADE VALOR | SUB.GRUPPO VALOR |
| 04-FRUTAS NACIONAIS-FN | | 30.870,54430 | 118.264.513,03900 | 41,68691 % | 41,68691 % |
| 183 UVA RUBI | | 155,30400 | 155.304,00000 | 0,50308 % | 0,00004 % |
| 003 SAO PAULO | | 96,10400 | 96.104,00000 | 61,88121 % | 0,12978 % |
| MR - JALES | | 19,30400 | 19.304,00000 | 12,42982 % | 0,02607 % |
| 05284 JALES | | 19,30400 | 19.304,00000 | 12,42982 % | 0,02607 % |
| MR - SAO PAULO | | 76,80000 | 76.800,00000 | 49,45140 % | 0,10371 % |
| 05050 SAO PAULO | | 76,80000 | 76.800,00000 | 49,45140 % | 0,10371 % |
| 411 UVA VITÓRIA | | 178,39200 | 178.392,00000 | 0,57787 % | 0,00014 % |
| 005 BAHIA | | 76,80000 | 76.800,00000 | 43,05126 % | 0,10371 % |
| MR - JUAZEIRO | | 76,80000 | 76.800,00000 | 43,05126 % | 0,10371 % |
| 01745 JUAZEIRO | | 76,80000 | 76.800,00000 | 43,05126 % | 0,10371 % |
| 001 GOIAS | | 0,27200 | 272,00000 | 0,15247 % | 0,00037 % |
| MR - GOIANIA | | 0,27200 | 272,00000 | 0,15247 % | 0,00037 % |
| 01355 HIDROLANDIA | | 0,27200 | 272,00000 | 0,15247 % | 0,00037 % |
| 003 SAO PAULO | | 101,32000 | 101.320,00000 | 56,79627 % | 0,13682 % |
| MR - JALES | | 42,12000 | 42.120,00000 | 23,61092 % | 0,05688 % |
| 05284 JALES | | 42,12000 | 42.120,00000 | 23,61092 % | 0,05688 % |
| MR - SAO PAULO | | 59,20000 | 59.200,00000 | 33,18534 % | 0,07994 % |
| 05050 SAO PAULO | | 59,20000 | 59.200,00000 | 33,18534 % | 0,07994 % |
| 05-FRUTAS IMPORTADAS-FI | | 1.962,83400 | 13.218.959,88050 | 2,65057 % | 2,65057 % |
| 186 AMEIXA ARGENTINA | | 87,64000 | 1.665.160,00000 | 4,46497 % | 0,00006 % |
| 003 SAO PAULO | | 87,64000 | 1.665.160,00000 | 100,00000 % | 0,11835 % |
| MR - JALES | | 35,64000 | 677.160,00000 | 40,66636 % | 0,04813 % |
| 05284 JALES | | 35,64000 | 677.160,00000 | 40,66636 % | 0,04813 % |
| MR - SAO PAULO | | 52,00000 | 988.000,00000 | 59,33364 % | 0,07022 % |
| 05050 SAO PAULO | | 52,00000 | 988.000,00000 | 59,33364 % | 0,07022 % |
| 187 AMEIXA CHILENA | | 36,00000 | 36.000,00000 | 1,83408 % | 0,00007 % |
| 003 SAO PAULO | | 36,00000 | 36.000,00000 | 100,00000 % | 0,04861 % |
| MR - SAO PAULO | | 36,00000 | 36.000,00000 | 100,00000 % | 0,04861 % |
| 05050 SAO PAULO | | 36,00000 | 36.000,00000 | 100,00000 % | 0,04861 % |
| 190 DAMASCO | | 3,50000 | 630.000,00000 | 0,17831 % | 0,00001 % |
| 003 SAO PAULO | | 3,50000 | 630.000,00000 | 100,00000 % | 0,00473 % |
| MR - SAO PAULO | | 3,50000 | 630.000,00000 | 100,00000 % | 0,00473 % |
| 05050 SAO PAULO | | 3,50000 | 630.000,00000 | 100,00000 % | 0,00473 % |
| 373 GRANADILHO | | 2,28000 | 243.200,00000 | 0,11616 % | 0,00000 % |
| 003 SAO PAULO | | 2,28000 | 243.200,00000 | 100,00000 % | 0,00308 % |
| MR - SAO PAULO | | 2,28000 | 243.200,00000 | 100,00000 % | 0,00308 % |
| 05050 SAO PAULO | | 2,28000 | 243.200,00000 | 100,00000 % | 0,00308 % |
| 191 KIWI CHILENO | | 75,00000 | 1.438.235,29500 | 3,82101 % | 0,00014 % |



CENTRAIS DE ABASTECIMENTO DE GOIAS

Pagina.: 52

Emitido: 26/04/2022

Hora....: 10:24:29

Procedencia de Produto(s)

TODOS PRODUTOS....

Periodo : 01/03/2022 Ate 31/03/2022

* MR - Micro regioao

| Sub.Grupo Produto Estado Micro Regiao | UF | QUANTIDADE | VALOR | % Participacao | |
|--|----|------------------|------------------------|--------------------------------|---------------------|
| | | TONELADA | EM R\$ | PRODUTO POR CIDADE VALOR | SUB.GRUPAO VALOR |
| 05-FRUTAS IMPORTADAS-FI | | 1.962,83400 | 13.218.959,88050 | 2,65057 % | 2,65057 % |
| 191 KIWI CHILENO | | 75,00000 | 1.438.235,29500 | 3,82101 % | 0,00014 % |
| 003 SAO PAULO | | 75,00000 | 1.438.235,29500 | 100,00000 % | 0,10128 % |
| MR - SAO PAULO | | 75,00000 | 1.438.235,29500 | 100,00000 % | 0,10128 % |
| 05050 SAO PAULO | | 75,00000 | 1.438.235,29500 | 100,00000 % | 0,10128 % |
| 193 MACA AMERICANA | | 106,00000 | 1.083.382,35450 | 5,40035 % | 0,00019 % |
| 003 SAO PAULO | | 106,00000 | 1.083.382,35450 | 100,00000 % | 0,14314 % |
| MR - SAO PAULO | | 106,00000 | 1.083.382,35450 | 100,00000 % | 0,14314 % |
| 05050 SAO PAULO | | 106,00000 | 1.083.382,35450 | 100,00000 % | 0,14314 % |
| 194 MACA ARGENTINA | | 252,00000 | 2.016.000,00000 | 12,83858 % | 0,00046 % |
| 003 SAO PAULO | | 252,00000 | 2.016.000,00000 | 100,00000 % | 0,34030 % |
| MR - SAO PAULO | | 252,00000 | 2.016.000,00000 | 100,00000 % | 0,34030 % |
| 05050 SAO PAULO | | 252,00000 | 2.016.000,00000 | 100,00000 % | 0,34030 % |
| 195 MACA CHILENA | | 57,60000 | 448.000,00000 | 2,93453 % | 0,00011 % |
| 003 SAO PAULO | | 57,60000 | 448.000,00000 | 100,00000 % | 0,07778 % |
| MR - SAO PAULO | | 57,60000 | 448.000,00000 | 100,00000 % | 0,07778 % |
| 05050 SAO PAULO | | 57,60000 | 448.000,00000 | 100,00000 % | 0,07778 % |
| 196 NECTARINA CHILENA | | 12,50000 | 375.000,00000 | 0,63683 % | 0,00002 % |
| 003 SAO PAULO | | 12,50000 | 375.000,00000 | 100,00000 % | 0,01688 % |
| MR - SAO PAULO | | 12,50000 | 375.000,00000 | 100,00000 % | 0,01688 % |
| 05050 SAO PAULO | | 12,50000 | 375.000,00000 | 100,00000 % | 0,01688 % |
| 200 PERA ARGENTINA | | 246,00000 | 1.845.000,00000 | 12,53290 % | 0,00045 % |
| 003 SAO PAULO | | 246,00000 | 1.845.000,00000 | 100,00000 % | 0,33219 % |
| MR - SAO PAULO | | 246,00000 | 1.845.000,00000 | 100,00000 % | 0,33219 % |
| 05050 SAO PAULO | | 246,00000 | 1.845.000,00000 | 100,00000 % | 0,33219 % |
| 358 PERA ASIATICA IMPORTADA | | 38,08000 | 1.069.599,99830 | 1,94005 % | 0,00007 % |
| 003 SAO PAULO | | 38,08000 | 1.069.599,99830 | 100,00000 % | 0,05142 % |
| MR - SAO PAULO | | 38,08000 | 1.069.599,99830 | 100,00000 % | 0,05142 % |
| 05050 SAO PAULO | | 38,08000 | 1.069.599,99830 | 100,00000 % | 0,05142 % |
| 201 PERA CHILENA | | 126,00000 | 126.000,00000 | 6,41929 % | 0,00023 % |
| 003 SAO PAULO | | 126,00000 | 126.000,00000 | 100,00000 % | 0,17015 % |
| MR - SAO PAULO | | 126,00000 | 126.000,00000 | 100,00000 % | 0,17015 % |
| 05050 SAO PAULO | | 126,00000 | 126.000,00000 | 100,00000 % | 0,17015 % |
| 400 PERA D'ANJOU | | 210,00000 | 210.000,00000 | 10,69882 % | 0,00038 % |
| 003 SAO PAULO | | 210,00000 | 210.000,00000 | 100,00000 % | 0,28358 % |
| MR - SAO PAULO | | 210,00000 | 210.000,00000 | 100,00000 % | 0,28358 % |
| 05050 SAO PAULO | | 210,00000 | 210.000,00000 | 100,00000 % | 0,28358 % |
| 202 PERA PORTUGUESA | | 114,47000 | 114.470,00000 | 5,83187 % | 0,00003 % |



CENTRAIS DE ABASTECIMENTO DE GOIAS

Pagina.: 53

Emitido: 26/04/2022

Hora....: 10:24:29

Procedencia de Produto(s)

TODOS PRODUTOS....

Periodo : 01/03/2022 Ate 31/03/2022

* MR - Micro regioao

| Sub.Grupo Produto Estado Micro Regiao | UF | QUANTIDADE | VALOR | % Participacao | |
|--|----|------------------|----------------------|--------------------------------|---------------------|
| | | TONELADA | EM R\$ | PRODUTO POR CIDADE VALOR | SUB.GRUPAO VALOR |
| 05-FRUTAS IMPORTADAS-FI | | 1.962,83400 | 13.218.959,88050 | 2,65057 % | 2,65057 % |
| 202 PERA PORTUGUESA | | 114,47000 | 114.470,00000 | 5,83187 % | 0,00003 % |
| 022 SANTA CATARINA | | 18,96000 | 18.960,00000 | 16,56329 % | 0,02560 % |
| MR - CAMPOS DE LAGES | | 18,96000 | 18.960,00000 | 16,56329 % | 0,02560 % |
| 05526 SAO JOAQUIM | | 18,96000 | 18.960,00000 | 16,56329 % | 0,02560 % |
| 003 SAO PAULO | | 95,51000 | 95.510,00000 | 83,43671 % | 0,12897 % |
| MR - SAO PAULO | | 95,51000 | 95.510,00000 | 83,43671 % | 0,12897 % |
| 05050 SAO PAULO | | 95,51000 | 95.510,00000 | 83,43671 % | 0,12897 % |
| 401 PERA WILLIAM | | 248,54000 | 248.540,00000 | 12,66230 % | 0,00003 % |
| 023 PARANA | | 19,00000 | 19.000,00000 | 7,64464 % | 0,02566 % |
| MR - FRANCISCO BELTRAO | | 19,00000 | 19.000,00000 | 7,64464 % | 0,02566 % |
| 00897 BARRACAO | | 19,00000 | 19.000,00000 | 7,64464 % | 0,02566 % |
| 022 SANTA CATARINA | | 48,32000 | 48.320,00000 | 19,44154 % | 0,06525 % |
| MR - CAMPOS DE LAGES | | 48,32000 | 48.320,00000 | 19,44154 % | 0,06525 % |
| 05526 SAO JOAQUIM | | 48,32000 | 48.320,00000 | 19,44154 % | 0,06525 % |
| 003 SAO PAULO | | 181,22000 | 181.220,00000 | 72,91382 % | 0,24472 % |
| MR - SAO PAULO | | 181,22000 | 181.220,00000 | 72,91382 % | 0,24472 % |
| 05050 SAO PAULO | | 181,22000 | 181.220,00000 | 72,91382 % | 0,24472 % |
| 203 PESSEGO ARGENTINO | | 50,40000 | 819.000,00000 | 2,56772 % | 0,00009 % |
| 003 SAO PAULO | | 50,40000 | 819.000,00000 | 100,00000 % | 0,06806 % |
| MR - SAO PAULO | | 50,40000 | 819.000,00000 | 100,00000 % | 0,06806 % |
| 05050 SAO PAULO | | 50,40000 | 819.000,00000 | 100,00000 % | 0,06806 % |
| 369 PHYSALES IMPORTADO - COLOMBIA | | 5,04000 | 559.588,23270 | 0,25677 % | 0,00001 % |
| 003 SAO PAULO | | 5,04000 | 559.588,23270 | 100,00000 % | 0,00681 % |
| MR - SAO PAULO | | 5,04000 | 559.588,23270 | 100,00000 % | 0,00681 % |
| 05050 SAO PAULO | | 5,04000 | 559.588,23270 | 100,00000 % | 0,00681 % |
| 360 ROMA IMPORTADA AMERICANA | | 51,04000 | 51.040,00000 | 2,60032 % | 0,00001 % |
| 001 GOIAS | | 4,84000 | 4.840,00000 | 9,48276 % | 0,00654 % |
| MR - ENTORNO DE BRASILIA | | 4,84000 | 4.840,00000 | 9,48276 % | 0,00654 % |
| 02301 FORMOSA | | 4,84000 | 4.840,00000 | 9,48276 % | 0,00654 % |
| 003 SAO PAULO | | 46,20000 | 46.200,00000 | 90,51724 % | 0,06239 % |
| MR - SAO PAULO | | 46,20000 | 46.200,00000 | 90,51724 % | 0,06239 % |
| 05050 SAO PAULO | | 46,20000 | 46.200,00000 | 90,51724 % | 0,06239 % |
| 206 TAMARA | | 25,60000 | 25.600,00000 | 1,30424 % | 0,00005 % |
| 003 SAO PAULO | | 25,60000 | 25.600,00000 | 100,00000 % | 0,03457 % |
| MR - SAO PAULO | | 25,60000 | 25.600,00000 | 100,00000 % | 0,03457 % |
| 05050 SAO PAULO | | 25,60000 | 25.600,00000 | 100,00000 % | 0,03457 % |
| 208 UVA ARGENTINA | | 44,00000 | 44.000,00000 | 2,24166 % | 0,00008 % |
| 003 SAO PAULO | | 44,00000 | 44.000,00000 | 100,00000 % | 0,05942 % |



CENTRAIS DE ABASTECIMENTO DE GOIAS

Pagina.: 54

Emitido: 26/04/2022

Hora....: 10:24:29

Procedencia de Produto(s)

TODOS PRODUTOS....

Periodo : 01/03/2022 Ate 31/03/2022

* MR - Micro regioao

| Sub.Grupo Produto Estado Micro Regiao | UF | QUANTIDADE | VALOR | % Participacao | |
|--|----|------------------|------------------------|--------------------------------|---------------------|
| | | TONELADA | EM R\$ | PRODUTO POR CIDADE VALOR | SUB.GRUPAO VALOR |
| | | 74.053,3352 | 291.407.037,284 | | |
| 05-FRUTAS IMPORTADAS-FI | | 1.962,83400 | 13.218.959,88050 | 2,65057 % | 2,65057 % |
| 208 UVA ARGENTINA | | 44,00000 | 44.000,00000 | 2,24166 % | 0,00008 % |
| 003 SAO PAULO | | 44,00000 | 44.000,00000 | 100,00000 % | 0,05942 % |
| MR - SAO PAULO | | 44,00000 | 44.000,00000 | 100,00000 % | 0,05942 % |
| 05050 SAO PAULO | | 44,00000 | 44.000,00000 | 100,00000 % | 0,05942 % |
| 209 UVA CHILENA | | 38,40000 | 38.400,00000 | 1,95635 % | 0,00007 % |
| 003 SAO PAULO | | 38,40000 | 38.400,00000 | 100,00000 % | 0,05185 % |
| MR - SAO PAULO | | 38,40000 | 38.400,00000 | 100,00000 % | 0,05185 % |
| 05050 SAO PAULO | | 38,40000 | 38.400,00000 | 100,00000 % | 0,05185 % |
| 210 UVA PASSAS ARGENTINA | | 23,00000 | 23.000,00000 | 1,17178 % | 0,00004 % |
| 003 SAO PAULO | | 23,00000 | 23.000,00000 | 100,00000 % | 0,03106 % |
| MR - SAO PAULO | | 23,00000 | 23.000,00000 | 100,00000 % | 0,03106 % |
| 05050 SAO PAULO | | 23,00000 | 23.000,00000 | 100,00000 % | 0,03106 % |
| 280 UVA RED GLOB-ARGENTINA | | 38,01600 | 38.016,00000 | 1,93679 % | 0,00002 % |
| 003 SAO PAULO | | 38,01600 | 38.016,00000 | 100,00000 % | 0,05134 % |
| MR - PIEDADE | | 12,33600 | 12.336,00000 | 32,44949 % | 0,01666 % |
| 03634 SAO MIGUEL ARCANJO | | 12,33600 | 12.336,00000 | 32,44949 % | 0,01666 % |
| MR - SAO PAULO | | 25,68000 | 25.680,00000 | 67,55051 % | 0,03468 % |
| 05050 SAO PAULO | | 25,68000 | 25.680,00000 | 67,55051 % | 0,03468 % |
| 403 UVA RIBIER | | 21,00000 | 21.000,00000 | 1,06988 % | 0,00004 % |
| 003 SAO PAULO | | 21,00000 | 21.000,00000 | 100,00000 % | 0,02836 % |
| MR - SAO PAULO | | 21,00000 | 21.000,00000 | 100,00000 % | 0,02836 % |
| 05050 SAO PAULO | | 21,00000 | 21.000,00000 | 100,00000 % | 0,02836 % |
| 279 UVA THOMPSON-CHILENA | | 50,72800 | 50.728,00000 | 2,58443 % | 0,00008 % |
| 003 SAO PAULO | | 50,72800 | 50.728,00000 | 100,00000 % | 0,06850 % |
| MR - JALES | | 41,76800 | 41.768,00000 | 82,33717 % | 0,05640 % |
| 05284 JALES | | 41,76800 | 41.768,00000 | 82,33717 % | 0,05640 % |
| MR - SAO PAULO | | 8,96000 | 8.960,00000 | 17,66283 % | 0,01210 % |
| 05050 SAO PAULO | | 8,96000 | 8.960,00000 | 17,66283 % | 0,01210 % |
| 06-AVES E OVOS-AO | | 763,11000 | 5.093.195,83130 | 1,03049 % | 1,03049 % |
| 213 FRANGO ABATIDO | | 10,20000 | 10.200,00000 | 1,33664 % | 0,00002 % |
| 001 GOIAS | | 10,20000 | 10.200,00000 | 100,00000 % | 0,01377 % |
| MR - GOIANIA | | 10,20000 | 10.200,00000 | 100,00000 % | 0,01377 % |
| 00001 GOIANIA | | 10,20000 | 10.200,00000 | 100,00000 % | 0,01377 % |
| 214 FRANGO CAIPIRA | | 0,40000 | 400,00000 | 0,05242 % | 0,00000 % |
| 001 GOIAS | | 0,40000 | 400,00000 | 100,00000 % | 0,00054 % |
| MR - GOIANIA | | 0,40000 | 400,00000 | 100,00000 % | 0,00054 % |
| 00001 GOIANIA | | 0,40000 | 400,00000 | 100,00000 % | 0,00054 % |
| 216 OVO BRANCO EXTRA | | 494,05000 | 3.088.684,35990 | 64,74165 % | 0,00088 % |



CENTRAIS DE ABASTECIMENTO DE GOIAS

Pagina.: 55

Emitido: 26/04/2022

Hora....: 10:24:29

Procedencia de Produto(s)

TODOS PRODUTOS....

Periodo : 01/03/2022 Ate 31/03/2022

* MR - Micro regioao

| Sub.Grupo Produto Estado Micro Regiao | UF | QUANTIDADE | VALOR | % Participacao | |
|--|----|------------------|------------------------|--------------------------------|---------------------|
| | | TONELADA | EM R\$ | PRODUTO POR CIDADE VALOR | SUB.GRUPAO VALOR |
| 06-AVES E OVOS-AO | | 763,11000 | 5.093.195,83130 | 1,03049 % | 1,03049 % |
| 216 OVO BRANCO EXTRA | | 494,05000 | 3.088.684,35990 | 64,74165 % | 0,00088 % |
| 001 GOIAS | | 494,05000 | 3.088.684,35990 | 100,00000 % | 0,66715 % |
| MR - ANAPOLIS | | 480,92500 | 3.006.629,94800 | 97,34339 % | 0,64943 % |
| 04300 INHUMAS | | 480,92500 | 3.006.629,94800 | 97,34339 % | 0,64943 % |
| MR - GOIANIA | | 13,12500 | 82.054,41190 | 2,65661 % | 0,01772 % |
| 00001 GOIANIA | | 0,62500 | 3.907,35290 | 0,12651 % | 0,00084 % |
| 03682 LEOPOLDO DE BULHOES | | 12,50000 | 78.147,05900 | 2,53011 % | 0,01688 % |
| 217 OVO BRANCO GRANDE | | 31,28000 | 203.680,00020 | 4,09902 % | 0,00002 % |
| 001 GOIAS | | 31,28000 | 203.680,00020 | 100,00000 % | 0,04224 % |
| MR - GOIANIA | | 31,28000 | 203.680,00020 | 100,00000 % | 0,04224 % |
| 04308 BELA VISTA DE GOIAS | | 9,20000 | 59.905,88240 | 29,41176 % | 0,01242 % |
| 03682 LEOPOLDO DE BULHOES | | 22,08000 | 143.774,11780 | 70,58824 % | 0,02982 % |
| 220 OVO BRANCO INDUSTRIAL | | 3,00000 | 3.000,00000 | 0,39313 % | 0,00001 % |
| 001 GOIAS | | 3,00000 | 3.000,00000 | 100,00000 % | 0,00405 % |
| MR - GOIANIA | | 3,00000 | 3.000,00000 | 100,00000 % | 0,00405 % |
| 04308 BELA VISTA DE GOIAS | | 3,00000 | 3.000,00000 | 100,00000 % | 0,00405 % |
| 215 OVO BRANCO JUMBO | | 25,65000 | 158.426,47070 | 3,36125 % | 0,00003 % |
| 001 GOIAS | | 25,65000 | 158.426,47070 | 100,00000 % | 0,03464 % |
| MR - GOIANIA | | 25,65000 | 158.426,47070 | 100,00000 % | 0,03464 % |
| 04308 BELA VISTA DE GOIAS | | 16,20000 | 100.058,82360 | 63,15789 % | 0,02188 % |
| 03682 LEOPOLDO DE BULHOES | | 9,45000 | 58.367,64710 | 36,84211 % | 0,01276 % |
| 218 OVO BRANCO MEDIO | | 24,70000 | 178.929,70600 | 3,23675 % | 0,00002 % |
| 001 GOIAS | | 24,70000 | 178.929,70600 | 100,00000 % | 0,03335 % |
| MR - GOIANIA | | 24,70000 | 178.929,70600 | 100,00000 % | 0,03335 % |
| 04308 BELA VISTA DE GOIAS | | 9,00000 | 65.197,05890 | 36,43725 % | 0,01215 % |
| 03682 LEOPOLDO DE BULHOES | | 15,70000 | 113.732,64710 | 63,56275 % | 0,02120 % |
| 219 OVO BRANCO PEQUENO | | 17,00000 | 111.350,00000 | 2,22773 % | 0,00003 % |
| 001 GOIAS | | 17,00000 | 111.350,00000 | 100,00000 % | 0,02296 % |
| MR - GOIANIA | | 17,00000 | 111.350,00000 | 100,00000 % | 0,02296 % |
| 03682 LEOPOLDO DE BULHOES | | 17,00000 | 111.350,00000 | 100,00000 % | 0,02296 % |
| 353 OVO CAIPIRA CAIXA | | 13,68000 | 148.535,29460 | 1,79266 % | 0,00001 % |
| 001 GOIAS | | 13,68000 | 148.535,29460 | 100,00000 % | 0,01847 % |
| MR - GOIANIA | | 13,68000 | 148.535,29460 | 100,00000 % | 0,01847 % |
| 04308 BELA VISTA DE GOIAS | | 6,24000 | 67.752,94140 | 45,61404 % | 0,00843 % |
| 03682 LEOPOLDO DE BULHOES | | 7,44000 | 80.782,35320 | 54,38596 % | 0,01005 % |
| 222 OVO CODORNA | | 30,40000 | 374.411,76560 | 3,98370 % | 0,00002 % |
| 001 GOIAS | | 30,40000 | 374.411,76560 | 100,00000 % | 0,04105 % |
| MR - GOIANIA | | 30,40000 | 374.411,76560 | 100,00000 % | 0,04105 % |
| 04308 BELA VISTA DE GOIAS | | 12,00000 | 147.794,11800 | 39,47368 % | 0,01620 % |
| 03682 LEOPOLDO DE BULHOES | | 18,40000 | 226.617,64760 | 60,52632 % | 0,02485 % |



CENTRAIS DE ABASTECIMENTO DE GOIAS

Pagina.: 56

Emitido: 26/04/2022

Hora....: 10:24:29

Procedencia de Produto(s)

TODOS PRODUTOS....

Periodo : 01/03/2022 Ate 31/03/2022

* MR - Micro regioao

| Sub.Grupo Produto Estado Micro Regiao | UF | QUANTIDADE | VALOR | % Participacao | |
|--|----|-----------------|----------------------|--------------------------------|---------------------|
| | | TONELADA | EM R\$ | PRODUTO POR CIDADE VALOR | SUB.GRUPUO VALOR |
| 06-AVES E OVOS-AO | | 74.053,3352 | 291.407.037,284 | | |
| | | 763,11000 | 5.093.195,83130 | 1,03049 % | 1,03049 % |
| 224 OVO VERMELHO EXTRA | | 31,75000 | 222.399,41160 | 4,16061 % | 0,00002 % |
| 001 GOIAS | | 31,75000 | 222.399,41160 | 100,00000 % | 0,04287 % |
| MR - GOIANIA | | 31,75000 | 222.399,41160 | 100,00000 % | 0,04287 % |
| 04308 BELA VISTA DE GOIAS | | 13,00000 | 91.061,17640 | 40,94488 % | 0,01755 % |
| 03682 LEOPOLDO DE BULHOES | | 18,75000 | 131.338,23520 | 59,05512 % | 0,02532 % |
| 225 OVO VERMELHO GRANDE | | 32,20000 | 236.023,52890 | 4,21958 % | 0,00000 % |
| 001 GOIAS | | 32,20000 | 236.023,52890 | 100,00000 % | 0,04348 % |
| MR - ANAPOLIS | | 0,69000 | 5.057,64700 | 2,14286 % | 0,00093 % |
| 03124 SAO FRANCISCO DE GOIAS | | 0,69000 | 5.057,64700 | 2,14286 % | 0,00093 % |
| MR - GOIANIA | | 31,51000 | 230.965,88190 | 97,85714 % | 0,04255 % |
| 04308 BELA VISTA DE GOIAS | | 17,02000 | 124.755,29390 | 52,85714 % | 0,02298 % |
| 03682 LEOPOLDO DE BULHOES | | 14,49000 | 106.210,58800 | 45,00000 % | 0,01957 % |
| 223 OVO VERMELHO JUMBO | | 21,60000 | 148.470,58800 | 2,83052 % | 0,00001 % |
| 001 GOIAS | | 21,60000 | 148.470,58800 | 100,00000 % | 0,02917 % |
| MR - GOIANIA | | 21,60000 | 148.470,58800 | 100,00000 % | 0,02917 % |
| 04308 BELA VISTA DE GOIAS | | 8,10000 | 55.676,47050 | 37,50000 % | 0,01094 % |
| 03682 LEOPOLDO DE BULHOES | | 13,50000 | 92.794,11750 | 62,50000 % | 0,01823 % |
| 226 OVO VERMELHO MEDIO | | 10,80000 | 88.337,64690 | 1,41526 % | 0,00002 % |
| 001 GOIAS | | 10,80000 | 88.337,64690 | 100,00000 % | 0,01458 % |
| MR - GOIANIA | | 10,80000 | 88.337,64690 | 100,00000 % | 0,01458 % |
| 04308 BELA VISTA DE GOIAS | | 10,80000 | 88.337,64690 | 100,00000 % | 0,01458 % |
| 227 OVO VERMELHO PEQUENO | | 16,40000 | 120.347,05890 | 2,14910 % | 0,00002 % |
| 001 GOIAS | | 16,40000 | 120.347,05890 | 100,00000 % | 0,02215 % |
| MR - GOIANIA | | 16,40000 | 120.347,05890 | 100,00000 % | 0,02215 % |
| 04308 BELA VISTA DE GOIAS | | 8,40000 | 61.641,17650 | 51,21951 % | 0,01134 % |
| 03682 LEOPOLDO DE BULHOES | | 8,00000 | 58.705,88240 | 48,78049 % | 0,01080 % |
| 07-DIVERSOS | | 864,79500 | 2.738.213,81600 | 1,16780 % | 1,16780 % |
| 229 ACAFRAO | | 1,61200 | 16.120,00000 | 0,18640 % | 0,00000 % |
| 001 GOIAS | | 1,61200 | 16.120,00000 | 100,00000 % | 0,00218 % |
| MR - ANAPOLIS | | 0,06200 | 620,00000 | 3,84615 % | 0,00008 % |
| 02437 ANAPOLIS | | 0,06200 | 620,00000 | 3,84615 % | 0,00008 % |
| MR - GOIANIA | | 0,25000 | 2.500,00000 | 15,50868 % | 0,00034 % |
| 00001 GOIANIA | | 0,25000 | 2.500,00000 | 15,50868 % | 0,00034 % |
| MR - PORANGATU | | 1,30000 | 13.000,00000 | 80,64516 % | 0,00176 % |
| 02867 MARA ROSA | | 1,30000 | 13.000,00000 | 80,64516 % | 0,00176 % |
| 228 ACUCAR | | 96,00000 | 160.000,00000 | 11,10090 % | 0,00018 % |
| 001 GOIAS | | 96,00000 | 160.000,00000 | 100,00000 % | 0,12964 % |
| MR - GOIANIA | | 96,00000 | 160.000,00000 | 100,00000 % | 0,12964 % |
| 00001 GOIANIA | | 96,00000 | 160.000,00000 | 100,00000 % | 0,12964 % |
| 231 AMENDOIM (SEM CASCA) | | 1,20000 | 14.400,00000 | 0,13876 % | 0,00000 % |



CENTRAIS DE ABASTECIMENTO DE GOIAS

Pagina.: 57

Emitido: 26/04/2022

Hora....: 10:24:29

Procedencia de Produto(s)

TODOS PRODUTOS....

Periodo : 01/03/2022 Ate 31/03/2022

* MR - Micro regioao

| Sub.Grupo Produto Estado Micro Regiao | UF | QUANTIDADE | VALOR | % Participacao | |
|--|----|-----------------|---------------------|--------------------------------|---------------------|
| | | TONELADA | EM R\$ | PRODUTO POR CIDADE VALOR | SUB.GRUPPO VALOR |
| 07-DIVERSOS | | 864,79500 | 2.738.213,81600 | 1,16780 % | 1,16780 % |
| 231 AMENDOIM (SEM CASCA) | | 1,20000 | 14.400,00000 | 0,13876 % | 0,00000 % |
| 001 GOIAS | | 1,20000 | 14.400,00000 | 100,00000 % | 0,00162 % |
| MR - GOIANIA | | 1,20000 | 14.400,00000 | 100,00000 % | 0,00162 % |
| 00001 GOIANIA | | 1,20000 | 14.400,00000 | 100,00000 % | 0,00162 % |
| 232 AZEITONA VERDE | | 0,60000 | 18.000,00000 | 0,06938 % | 0,00000 % |
| 001 GOIAS | | 0,60000 | 18.000,00000 | 100,00000 % | 0,00081 % |
| MR - GOIANIA | | 0,60000 | 18.000,00000 | 100,00000 % | 0,00081 % |
| 00001 GOIANIA | | 0,60000 | 18.000,00000 | 100,00000 % | 0,00081 % |
| 299 CAFE | | 32,40000 | 32.400,00000 | 3,74655 % | 0,00006 % |
| 001 GOIAS | | 32,40000 | 32.400,00000 | 100,00000 % | 0,04375 % |
| MR - GOIANIA | | 32,40000 | 32.400,00000 | 100,00000 % | 0,04375 % |
| 00001 GOIANIA | | 32,40000 | 32.400,00000 | 100,00000 % | 0,04375 % |
| 340 CAIXA TORITO (P/BANANA) | | 9,80000 | 9.800,00000 | 1,13322 % | 0,00002 % |
| 020 ESPIRITO SANTO | | 9,80000 | 9.800,00000 | 100,00000 % | 0,01323 % |
| MR - LINHARES | | 9,80000 | 9.800,00000 | 100,00000 % | 0,01323 % |
| 02580 LINHARES | | 9,80000 | 9.800,00000 | 100,00000 % | 0,01323 % |
| 285 CANELA | | 0,50000 | 500,00000 | 0,05782 % | 0,00000 % |
| 001 GOIAS | | 0,50000 | 500,00000 | 100,00000 % | 0,00068 % |
| MR - GOIANIA | | 0,50000 | 500,00000 | 100,00000 % | 0,00068 % |
| 00001 GOIANIA | | 0,50000 | 500,00000 | 100,00000 % | 0,00068 % |
| 298 COENTRO EM PO | | 0,52000 | 7.800,00000 | 0,06013 % | 0,00000 % |
| 001 GOIAS | | 0,52000 | 7.800,00000 | 100,00000 % | 0,00070 % |
| MR - GOIANIA | | 0,52000 | 7.800,00000 | 100,00000 % | 0,00070 % |
| 00001 GOIANIA | | 0,52000 | 7.800,00000 | 100,00000 % | 0,00070 % |
| 281 COLORAL (CORANTE) | | 2,55000 | 51.000,00000 | 0,29487 % | 0,00000 % |
| 001 GOIAS | | 2,55000 | 51.000,00000 | 100,00000 % | 0,00344 % |
| MR - CERES | | 1,00000 | 20.000,00000 | 39,21569 % | 0,00135 % |
| 05545 NOVA GLORIA | | 1,00000 | 20.000,00000 | 39,21569 % | 0,00135 % |
| MR - GOIANIA | | 0,15000 | 3.000,00000 | 5,88235 % | 0,00020 % |
| 00001 GOIANIA | | 0,15000 | 3.000,00000 | 5,88235 % | 0,00020 % |
| MR - PORANGATU | | 1,40000 | 28.000,00000 | 54,90196 % | 0,00189 % |
| 02867 MARA ROSA | | 1,40000 | 28.000,00000 | 54,90196 % | 0,00189 % |
| 289 CRAVO DA INDIA | | 0,63000 | 630,00000 | 0,07285 % | 0,00000 % |
| 001 GOIAS | | 0,63000 | 630,00000 | 100,00000 % | 0,00085 % |
| MR - GOIANIA | | 0,63000 | 630,00000 | 100,00000 % | 0,00085 % |
| 00001 GOIANIA | | 0,63000 | 630,00000 | 100,00000 % | 0,00085 % |
| 287 CUMIM | | 0,75000 | 750,00000 | 0,08673 % | 0,00000 % |
| 001 GOIAS | | 0,75000 | 750,00000 | 100,00000 % | 0,00101 % |



CENTRAIS DE ABASTECIMENTO DE GOIAS

Pagina.: 58

Emitido: 26/04/2022

Hora....: 10:24:29

Procedencia de Produto(s)

TODOS PRODUTOS....

Periodo : 01/03/2022 Ate 31/03/2022

* MR - Micro regioao

| Sub.Grupo Produto Estado Micro Regiao | UF | QUANTIDADE | VALOR | % Participacao | |
|--|----|------------------|----------------------|--------------------------------|---------------------|
| | | TONELADA | EM R\$ | PRODUTO POR CIDADE VALOR | SUB.GRUPAO VALOR |
| 07-DIVERSOS | | 864,79500 | 2.738.213,81600 | 1,16780 % | 1,16780 % |
| 287 CUMIM | | 0,75000 | 750,00000 | 0,08673 % | 0,00000 % |
| 001 GOIAS | | 0,75000 | 750,00000 | 100,00000 % | 0,00101 % |
| MR - GOIANIA | | 0,75000 | 750,00000 | 100,00000 % | 0,00101 % |
| 00001 GOIANIA | | 0,75000 | 750,00000 | 100,00000 % | 0,00101 % |
| 239 DOCE | | 6,15000 | 6.150,00000 | 0,71115 % | 0,00000 % |
| 001 GOIAS | | 6,15000 | 6.150,00000 | 100,00000 % | 0,00830 % |
| MR - GOIANIA | | 6,15000 | 6.150,00000 | 100,00000 % | 0,00830 % |
| 00001 GOIANIA | | 1,00000 | 1.000,00000 | 16,26016 % | 0,00135 % |
| 05410 NEROPOLIS | | 1,95000 | 1.950,00000 | 31,70732 % | 0,00263 % |
| 02728 TEREZOPOLIS DE GOIAS | | 3,20000 | 3.200,00000 | 52,03252 % | 0,00432 % |
| 240 EMBALAGEM DE PAPEL | | 1,52000 | 15.200,00000 | 0,17576 % | 0,00000 % |
| 001 GOIAS | | 1,52000 | 15.200,00000 | 100,00000 % | 0,00205 % |
| MR - GOIANIA | | 1,52000 | 15.200,00000 | 100,00000 % | 0,00205 % |
| 00001 GOIANIA | | 1,52000 | 15.200,00000 | 100,00000 % | 0,00205 % |
| 241 EMBALAGEM DE PLASTICO | | 15,79300 | 236.895,00000 | 1,82621 % | 0,00003 % |
| 001 GOIAS | | 15,79300 | 236.895,00000 | 100,00000 % | 0,02133 % |
| MR - GOIANIA | | 15,79300 | 236.895,00000 | 100,00000 % | 0,02133 % |
| 00001 GOIANIA | | 15,79300 | 236.895,00000 | 100,00000 % | 0,02133 % |
| 242 FARINHA DE MANDIOCA | | 145,20000 | 653.400,00000 | 16,79011 % | 0,00000 % |
| 001 GOIAS | | 145,10000 | 652.950,00000 | 99,93113 % | 0,19594 % |
| MR - GOIANIA | | 145,10000 | 652.950,00000 | 99,93113 % | 0,19594 % |
| 04308 BELA VISTA DE GOIAS | | 0,60000 | 2.700,00000 | 0,41322 % | 0,00081 % |
| 00001 GOIANIA | | 3,60000 | 16.200,00000 | 2,47934 % | 0,00486 % |
| 05410 NEROPOLIS | | 27,30000 | 122.850,00000 | 18,80165 % | 0,03687 % |
| 02297 TRINDADE | | 113,60000 | 511.200,00000 | 78,23691 % | 0,15340 % |
| 021 MARANHAO | | 0,10000 | 450,00000 | 0,06887 % | 0,00014 % |
| MR - ALTO MEARIM E GRAJAU | | 0,10000 | 450,00000 | 0,06887 % | 0,00014 % |
| 02958 BARRA DO CORDA | | 0,10000 | 450,00000 | 0,06887 % | 0,00014 % |
| 259 FARINHA DE MILHO | | 48,00000 | 240.000,00000 | 5,55045 % | 0,00003 % |
| 001 GOIAS | | 48,00000 | 240.000,00000 | 100,00000 % | 0,06482 % |
| MR - GOIANIA | | 48,00000 | 240.000,00000 | 100,00000 % | 0,06482 % |
| 05410 NEROPOLIS | | 16,00000 | 80.000,00000 | 33,33333 % | 0,02161 % |
| 02297 TRINDADE | | 32,00000 | 160.000,00000 | 66,66667 % | 0,04321 % |
| 300 FARINHA DE TRIGO | | 31,00000 | 31.000,00000 | 3,58466 % | 0,00004 % |
| 001 GOIAS | | 31,00000 | 31.000,00000 | 100,00000 % | 0,04186 % |
| MR - GOIANIA | | 31,00000 | 31.000,00000 | 100,00000 % | 0,04186 % |
| 00001 GOIANIA | | 23,00000 | 23.000,00000 | 74,19355 % | 0,03106 % |
| 02297 TRINDADE | | 8,00000 | 8.000,00000 | 25,80645 % | 0,01080 % |
| 262 GELEIA | | 1,60000 | 7.200,00000 | 0,18501 % | 0,00000 % |
| 001 GOIAS | | 1,60000 | 7.200,00000 | 100,00000 % | 0,00216 % |



CENTRAIS DE ABASTECIMENTO DE GOIAS

Pagina.: 59

Emitido: 26/04/2022

Hora....: 10:24:29

Procedencia de Produto(s)

TODOS PRODUTOS....

Periodo : 01/03/2022 Ate 31/03/2022

* MR - Micro regioao

| Sub.Grupo Produto Estado Micro Regiao | UF | QUANTIDADE | VALOR | % Participacao | |
|--|----|------------------|----------------------|--------------------------------|---------------------|
| | | TONELADA | EM R\$ | PRODUTO POR CIDADE VALOR | SUB.GRUPPO VALOR |
| 07-DIVERSOS | | 864,79500 | 2.738.213,81600 | 1,16780 % | 1,16780 % |
| 262 GELEIA | | 1,60000 | 7.200,00000 | 0,18501 % | 0,00000 % |
| 001 GOIAS | | 1,60000 | 7.200,00000 | 100,00000 % | 0,00216 % |
| MR - GOIANIA | | 1,60000 | 7.200,00000 | 100,00000 % | 0,00216 % |
| 00001 GOIANIA | | 0,30000 | 1.350,00000 | 18,75000 % | 0,00041 % |
| 02728 TEREZOPOLIS DE GOIAS | | 1,30000 | 5.850,00000 | 81,25000 % | 0,00176 % |
| 244 GUARIROBA | | 305,10000 | 312.278,81990 | 35,28004 % | 0,00005 % |
| 001 GOIAS | | 305,10000 | 312.278,81990 | 100,00000 % | 0,41200 % |
| MR - ANAPOLIS | | 71,30000 | 72.977,64620 | 23,36939 % | 0,09628 % |
| 02437 ANAPOLIS | | 25,30000 | 25.895,29380 | 8,29236 % | 0,03416 % |
| 04537 ITABERAI | | 5,00000 | 5.117,64700 | 1,63881 % | 0,00675 % |
| 02439 ITAGUARI | | 41,00000 | 41.964,70540 | 13,43822 % | 0,05537 % |
| MR - ANICUNS | | 42,00000 | 42.988,23480 | 13,76598 % | 0,05672 % |
| 04307 SAO LUIS DE MONTES BELOS | | 42,00000 | 42.988,23480 | 13,76598 % | 0,05672 % |
| MR - CERES | | 127,00000 | 129.988,23380 | 41,62570 % | 0,17150 % |
| 05544 ITAPURANGA | | 127,00000 | 129.988,23380 | 41,62570 % | 0,17150 % |
| MR - GOIANIA | | 24,00000 | 24.564,70560 | 7,86627 % | 0,03241 % |
| 03128 GOIANAPOLIS | | 1,00000 | 1.023,52940 | 0,32776 % | 0,00135 % |
| 02297 TRINDADE | | 23,00000 | 23.541,17620 | 7,53851 % | 0,03106 % |
| MR - PIRES DO RIO | | 18,50000 | 18.935,29390 | 6,06359 % | 0,02498 % |
| 04416 GAMELEIRA DE GOIAS | | 13,00000 | 13.305,88220 | 4,26090 % | 0,01755 % |
| 03703 ORIZONA | | 5,50000 | 5.629,41170 | 1,80269 % | 0,00743 % |
| MR - VALE DO RIO DOS BOIS | | 22,30000 | 22.824,70560 | 7,30908 % | 0,03011 % |
| 02309 CAMPESTRE DE GOIAS | | 22,30000 | 22.824,70560 | 7,30908 % | 0,03011 % |
| 418 MEL DE ABELHA | | 0,42000 | 420,00000 | 0,04857 % | 0,00000 % |
| 001 GOIAS | | 0,42000 | 420,00000 | 100,00000 % | 0,00057 % |
| MR - GOIANIA | | 0,42000 | 420,00000 | 100,00000 % | 0,00057 % |
| 00001 GOIANIA | | 0,42000 | 420,00000 | 100,00000 % | 0,00057 % |
| 297 NOZ MOSCADA | | 0,32000 | 320,00000 | 0,03700 % | 0,00000 % |
| 001 GOIAS | | 0,32000 | 320,00000 | 100,00000 % | 0,00043 % |
| MR - GOIANIA | | 0,32000 | 320,00000 | 100,00000 % | 0,00043 % |
| 00001 GOIANIA | | 0,32000 | 320,00000 | 100,00000 % | 0,00043 % |
| 245 OLEO DE SOJA | | 46,00000 | 372.058,82380 | 5,31918 % | 0,00008 % |
| 001 GOIAS | | 46,00000 | 372.058,82380 | 100,00000 % | 0,06212 % |
| MR - GOIANIA | | 46,00000 | 372.058,82380 | 100,00000 % | 0,06212 % |
| 00001 GOIANIA | | 46,00000 | 372.058,82380 | 100,00000 % | 0,06212 % |
| 246 PIMENTA DO REINO | | 0,24000 | 240,00000 | 0,02775 % | 0,00000 % |
| 001 GOIAS | | 0,24000 | 240,00000 | 100,00000 % | 0,00032 % |
| MR - GOIANIA | | 0,24000 | 240,00000 | 100,00000 % | 0,00032 % |
| 00001 GOIANIA | | 0,24000 | 240,00000 | 100,00000 % | 0,00032 % |
| 247 POLVILHO | | 78,42000 | 392.100,00000 | 9,06805 % | 0,00000 % |
| 001 GOIAS | | 78,42000 | 392.100,00000 | 100,00000 % | 0,10590 % |



CENTRAIS DE ABASTECIMENTO DE GOIAS

Pagina.: 60

Emitido: 26/04/2022

Hora....: 10:24:29

Procedencia de Produto(s)

TODOS PRODUTOS....

Periodo : 01/03/2022 Ate 31/03/2022

* MR - Micro regioao

| Sub.Grupo Produto Estado Micro Regiao | UF | QUANTIDADE | VALOR | % Participacao | |
|--|----|------------------|----------------------|--------------------------------|---------------------|
| | | TONELADA | EM R\$ | PRODUTO POR CIDADE VALOR | SUB.GRUPAO VALOR |
| 07-DIVERSOS | | 864,79500 | 2.738.213,81600 | 1,16780 % | 1,16780 % |
| 247 POLVILHO | | 78,42000 | 392.100,00000 | 9,06805 % | 0,00000 % |
| 001 GOIAS | | 78,42000 | 392.100,00000 | 100,00000 % | 0,10590 % |
| MR - GOIANIA | | 78,42000 | 392.100,00000 | 100,00000 % | 0,10590 % |
| 04308 BELA VISTA DE GOIAS | | 1,14000 | 5.700,00000 | 1,45371 % | 0,00154 % |
| 00001 GOIANIA | | 3,24000 | 16.200,00000 | 4,13160 % | 0,00438 % |
| 02728 TEREZOPOLIS DE GOIAS | | 6,00000 | 30.000,00000 | 7,65111 % | 0,00810 % |
| 02297 TRINDADE | | 68,04000 | 340.200,00000 | 86,76358 % | 0,09188 % |
| 248 QUEIJO | | 4,73800 | 52.954,11950 | 0,54788 % | 0,00000 % |
| 001 GOIAS | | 4,73800 | 52.954,11950 | 100,00000 % | 0,00640 % |
| MR - GOIANIA | | 4,73800 | 52.954,11950 | 100,00000 % | 0,00640 % |
| 01074 CALDAZINHA | | 0,30700 | 3.431,17660 | 6,47953 % | 0,00041 % |
| 00001 GOIANIA | | 2,40100 | 26.834,70670 | 50,67539 % | 0,00324 % |
| 05410 NEROPOLIS | | 0,50000 | 5.588,23550 | 10,55298 % | 0,00068 % |
| 02728 TEREZOPOLIS DE GOIAS | | 0,50000 | 5.588,23550 | 10,55298 % | 0,00068 % |
| 02297 TRINDADE | | 1,03000 | 11.511,76520 | 21,73913 % | 0,00139 % |
| 249 RAPADURA | | 29,23200 | 102.097,05280 | 3,38022 % | 0,00001 % |
| 001 GOIAS | | 29,23200 | 102.097,05280 | 100,00000 % | 0,03947 % |
| MR - GOIANIA | | 29,23200 | 102.097,05280 | 100,00000 % | 0,03947 % |
| 00001 GOIANIA | | 6,88000 | 24.029,41020 | 23,53585 % | 0,00929 % |
| 05410 NEROPOLIS | | 12,46400 | 43.532,35030 | 42,63820 % | 0,01683 % |
| 02728 TEREZOPOLIS DE GOIAS | | 6,52800 | 22.799,99880 | 22,33169 % | 0,00882 % |
| 02297 TRINDADE | | 3,36000 | 11.735,29350 | 11,49425 % | 0,00454 % |
| 311 SAL | | 2,40000 | 2.400,00000 | 0,27752 % | 0,00000 % |
| 001 GOIAS | | 2,40000 | 2.400,00000 | 100,00000 % | 0,00324 % |
| MR - GOIANIA | | 2,40000 | 2.400,00000 | 100,00000 % | 0,00324 % |
| 05410 NEROPOLIS | | 2,40000 | 2.400,00000 | 100,00000 % | 0,00324 % |
| 412 TEMPERO CASEIRO COMPLETO | | 2,10000 | 2.100,00000 | 0,24283 % | 0,00000 % |
| 001 GOIAS | | 2,10000 | 2.100,00000 | 100,00000 % | 0,00284 % |
| MR - GOIANIA | | 2,10000 | 2.100,00000 | 100,00000 % | 0,00284 % |
| 00001 GOIANIA | | 1,60000 | 1.600,00000 | 76,19048 % | 0,00216 % |
| 02297 TRINDADE | | 0,50000 | 500,00000 | 23,80952 % | 0,00068 % |
| 08-CEREAIS | | 380,60000 | 1.538.329,40880 | 0,51395 % | 0,51395 % |
| 250 ARROZ | | 189,00000 | 837.529,40880 | 49,65843 % | 0,00034 % |
| 001 GOIAS | | 189,00000 | 837.529,40880 | 100,00000 % | 0,25522 % |
| MR - GOIANIA | | 189,00000 | 837.529,40880 | 100,00000 % | 0,25522 % |
| 00001 GOIANIA | | 189,00000 | 837.529,40880 | 100,00000 % | 0,25522 % |
| 251 FEIJAO | | 105,60000 | 633.600,00000 | 27,74566 % | 0,00019 % |
| 001 GOIAS | | 105,60000 | 633.600,00000 | 100,00000 % | 0,14260 % |
| MR - GOIANIA | | 105,60000 | 633.600,00000 | 100,00000 % | 0,14260 % |
| 00001 GOIANIA | | 105,60000 | 633.600,00000 | 100,00000 % | 0,14260 % |
| 316 FEIJAO PRETO | | 6,00000 | 6.000,00000 | 1,57646 % | 0,00001 % |
| 001 GOIAS | | 6,00000 | 6.000,00000 | 100,00000 % | 0,00810 % |



CENTRAIS DE ABASTECIMENTO DE GOIAS

Pagina.: 61

Emitido: 26/04/2022

Hora....: 10:24:29

Procedencia de Produto(s)

TODOS PRODUTOS....

Periodo : 01/03/2022 Ate 31/03/2022

* MR - Micro regioao

| Sub.Grupo Produto Estado Micro Regiao | UF | QUANTIDADE TONELADA | VALOR EM R\$ | % Participacao PRODUTO POR CIDADE SUB.GRUPPO VALOR | |
|--|----|------------------------|---------------------|--|------------------|
| | | 74.053,3352 | 291.407.037,284 | | |
| 08-CEREAIS | | 380,60000 | 1.538.329,40880 | 0,51395 % | 0,51395 % |
| 316 FEIJAO PRETO | | 6,00000 | 6.000,00000 | 1,57646 % | 0,00001 % |
| 001 GOIAS | | 6,00000 | 6.000,00000 | 100,00000 % | 0,00810 % |
| MR - GOIANIA | | 6,00000 | 6.000,00000 | 100,00000 % | 0,00810 % |
| 00001 GOIANIA | | 6,00000 | 6.000,00000 | 100,00000 % | 0,00810 % |
| 252 MILHO DE PIPOCA | | 80,00000 | 61.200,00000 | 21,01944 % | 0,00015 % |
| 001 GOIAS | | 80,00000 | 61.200,00000 | 100,00000 % | 0,10803 % |
| MR - GOIANIA | | 80,00000 | 61.200,00000 | 100,00000 % | 0,10803 % |
| 00001 GOIANIA | | 80,00000 | 61.200,00000 | 100,00000 % | 0,10803 % |

TOTAL GERAL

| CODIGO | NOME DO ESTADO | QUANTIDADE | % PARTIC. | TOTAL REAIS | PRECO MEDIO |
|--------|-------------------------------------|--------------------|--------------------|-----------------------|-----------------|
| 001 | GO | 39.185,5931 | 52,91537 % | 141.809.363,88 | 3.618,92 |
| | Sub.Total...>>>> | 39.185,5931 | 52,91537 % | 141.809.363,88 | 3.618,92 |
| 005 | BA | 5.397,3350 | 7,28844 % | 26.987.822,68 | 5.000,21 |
| 004 | DF | 57,4820 | 0,07762 % | 215.761,37 | 3.753,55 |
| 020 | ES | 630,9050 | 0,85196 % | 3.092.872,75 | 4.902,28 |
| 021 | MA | 0,1000 | 0,00014 % | 450,00 | 4.500,00 |
| 002 | MG | 9.887,6202 | 13,35203 % | 32.308.380,88 | 3.267,56 |
| 012 | PA | 146,0000 | 0,19716 % | 385.531,25 | 2.640,63 |
| 026 | PE | 1.805,0660 | 2,43752 % | 6.967.339,41 | 3.859,88 |
| 023 | PR | 1.358,6000 | 1,83462 % | 6.721.843,20 | 4.947,62 |
| 011 | RN | 1.124,8280 | 1,51894 % | 4.638.464,70 | 4.123,71 |
| 007 | RS | 1.068,1600 | 1,44242 % | 4.232.006,88 | 3.961,96 |
| 022 | SC | 3.782,7720 | 5,10817 % | 15.172.648,73 | 4.010,99 |
| 027 | SE | 46,2580 | 0,06247 % | 136.569,62 | 2.952,35 |
| 003 | SP | 8.828,6159 | 11,92197 % | 46.799.763,17 | 5.300,92 |
| 008 | TO | 734,0000 | 0,99118 % | 1.938.218,75 | 2.640,63 |
| | Sub.Total...>>>> | 34.867,7421 | 47,08463 % | 149.597.673,39 | 4.290,43 |
| | Total Geral>>>> | 74.053,3352 | 100,00000 % | 291.407.037,27 | 3.935,10 |



CENTRAIS DE ABASTECIMENTO DE GOIAS
SISTEMA NACIONAL DE CENTRAIS DE ABASTECIMENTO

Pagina.: 1
Emitido: 26/04/2022
Hora....: 10:25:32

PARTICIPACAO DOS MUNICIPIOS NA OFERTA - SINTETICO
TODOS PRODUTOS....
T-Tonelada - K-Kilo
Periodo : 01/03/2022 Ate 31/03/2022

| Estado | Mes | Produto | Quantidade (T) | Preco Medio (T/R\$) | Valor (R\$) |
|---|------------|--------------------------|----------------|---------------------|-----------------|
| Estado : GO Período : 01/03/2022 Ate 31/03/2022 | | | | | |
| ABADIA DE GOIAS | | | | | |
| | Março/2022 | Total do Mes | 952,6135 | 2.633,01 | 2.508.243,6174 |
| | | TOTAL DA CIDADE>>> | 952,6135 | 2.633,01 | 2.508.243,6174 |
| ABADIANIA | | | | | |
| | Março/2022 | Total do Mes | 9,2740 | 4.031,40 | 37.387,2133 |
| | | TOTAL DA CIDADE>>> | 9,2740 | 4.031,40 | 37.387,2133 |
| ADELANDIA | | | | | |
| | Março/2022 | Total do Mes | 4,5000 | 3.883,33 | 17.475,0000 |
| | | TOTAL DA CIDADE>>> | 4,5000 | 3.883,33 | 17.475,0000 |
| AGUA FRIA DE GOIAS | | | | | |
| | Março/2022 | Total do Mes | 18,7000 | 5.441,56 | 101.757,1431 |
| | | TOTAL DA CIDADE>>> | 18,7000 | 5.441,56 | 101.757,1431 |
| AGUA LIMPA | | | | | |
| | Março/2022 | Total do Mes | 7,5000 | 3.226,67 | 24.200,0001 |
| | | TOTAL DA CIDADE>>> | 7,5000 | 3.226,67 | 24.200,0001 |
| AGUAS LINDAS DE GOIAS | | | | | |
| | Março/2022 | Total do Mes | 111,7500 | 3.323,34 | 371.383,3346 |
| | | TOTAL DA CIDADE>>> | 111,7500 | 3.323,34 | 371.383,3346 |
| ALEXANIA | | | | | |
| | Março/2022 | Total do Mes | 307,1400 | 2.843,36 | 873.308,6123 |
| | | TOTAL DA CIDADE>>> | 307,1400 | 2.843,36 | 873.308,6123 |
| ANAPOLIS | | | | | |
| | Março/2022 | Total do Mes | 2.847,9917 | 3.916,83 | 11.155.099,5999 |
| | | TOTAL DA CIDADE>>> | 2.847,9917 | 3.916,83 | 11.155.099,5999 |
| ANICUNS | | | | | |
| | Março/2022 | Total do Mes | 143,9505 | 3.702,10 | 532.918,5804 |
| | | TOTAL DA CIDADE>>> | 143,9505 | 3.702,10 | 532.918,5804 |
| APARECIDA DE GOIANIA | | | | | |
| | Março/2022 | Total do Mes | 15,1000 | 15.204,82 | 229.592,7396 |
| | | TOTAL DA CIDADE>>> | 15,1000 | 15.204,82 | 229.592,7396 |
| ARACU | | | | | |
| | Março/2022 | Total do Mes | 23,9800 | 2.580,21 | 61.873,5296 |
| | | TOTAL DA CIDADE>>> | 23,9800 | 2.580,21 | 61.873,5296 |
| AVELINOPOLIS | | | | | |
| | Março/2022 | Total do Mes | 219,6000 | 3.755,61 | 824.731,5763 |
| | | TOTAL DA CIDADE>>> | 219,6000 | 3.755,61 | 824.731,5763 |
| BELA VISTA DE GOIAS | | | | | |
| | Março/2022 | Total do Mes | 1.166,8300 | 4.126,22 | 4.814.600,5609 |
| | | TOTAL DA CIDADE>>> | 1.166,8300 | 4.126,22 | 4.814.600,5609 |
| BONFINOPOLIS | | | | | |
| | Março/2022 | Total do Mes | 486,3250 | 2.535,75 | 1.233.198,5545 |
| | | TOTAL DA CIDADE>>> | 486,3250 | 2.535,75 | 1.233.198,5545 |
| BRAZABRANTES | | | | | |
| | Março/2022 | Total do Mes | 15,9000 | 3.102,85 | 49.335,2943 |
| | | TOTAL DA CIDADE>>> | 15,9000 | 3.102,85 | 49.335,2943 |
| CALDAZINHA | | | | | |
| | Março/2022 | Total do Mes | 86,2710 | 4.567,72 | 394.061,5395 |
| | | TOTAL DA CIDADE>>> | 86,2710 | 4.567,72 | 394.061,5395 |
| CAMPESTRE DE GOIAS | | | | | |
| | Março/2022 | Total do Mes | 36,5800 | 2.510,24 | 91.824,7054 |
| | | TOTAL DA CIDADE>>> | 36,5800 | 2.510,24 | 91.824,7054 |
| CAMPO LIMPO DE GOIAS | | | | | |
| | Março/2022 | Total do Mes | 4.088,9606 | 2.200,30 | 8.996.941,4497 |



CENTRAIS DE ABASTECIMENTO DE GOIAS
SISTEMA NACIONAL DE CENTRAIS DE ABASTECIMENTO

Pagina.: 2

Emitido: 26/04/2022

Hora....: 10:25:32

PARTICIPACAO DOS MUNICIPIOS NA OFERTA - SINTETICO

TODOS PRODUTOS....

T-Tonelada - K-Kilo

Periodo : 01/03/2022 Ate 31/03/2022

| Estado | Mes | Produto | Quantidade (T) | Preco Medio (T/R\$) | Valor (R\$) |
|---|------------|--------------------------|----------------|---------------------|-----------------|
| Estado : GO Período : 01/03/2022 Ate 31/03/2022 | | | | | |
| CARMO DO RIO VERDE | | | | | |
| | | TOTAL DA CIDADE>>> | 4.088,9606 | 2.200,30 | 8.996.941,4497 |
| CARMO DO RIO VERDE | | | | | |
| | Março/2022 | Total do Mes | 15,7800 | 4.754,90 | 75.032,3536 |
| | | TOTAL DA CIDADE>>> | 15,7800 | 4.754,90 | 75.032,3536 |
| CATALAO | | | | | |
| | Março/2022 | Total do Mes | 39,7500 | 13.348,82 | 530.615,6879 |
| | | TOTAL DA CIDADE>>> | 39,7500 | 13.348,82 | 530.615,6879 |
| CATURAI | | | | | |
| | Março/2022 | Total do Mes | 2,1840 | 2.922,95 | 6.383,7194 |
| | | TOTAL DA CIDADE>>> | 2,1840 | 2.922,95 | 6.383,7194 |
| COCALZINHO DE GOIAS | | | | | |
| | Março/2022 | Total do Mes | 91,7020 | 5.474,57 | 502.028,9709 |
| | | TOTAL DA CIDADE>>> | 91,7020 | 5.474,57 | 502.028,9709 |
| CORUMBA DE GOIAS | | | | | |
| | Março/2022 | Total do Mes | 531,6460 | 4.588,29 | 2.439.344,6442 |
| | | TOTAL DA CIDADE>>> | 531,6460 | 4.588,29 | 2.439.344,6442 |
| CRISTALINA | | | | | |
| | Março/2022 | Total do Mes | 2.330,4220 | 5.451,84 | 12.705.089,3755 |
| | | TOTAL DA CIDADE>>> | 2.330,4220 | 5.451,84 | 12.705.089,3755 |
| DAMOLANDIA | | | | | |
| | Março/2022 | Total do Mes | 132,8250 | 4.650,10 | 617.650,0378 |
| | | TOTAL DA CIDADE>>> | 132,8250 | 4.650,10 | 617.650,0378 |
| FORMOSA | | | | | |
| | Março/2022 | Total do Mes | 28,1900 | 4.858,91 | 136.972,5629 |
| | | TOTAL DA CIDADE>>> | 28,1900 | 4.858,91 | 136.972,5629 |
| GAMELEIRA DE GOIAS | | | | | |
| | Março/2022 | Total do Mes | 243,3900 | 4.162,05 | 1.013.000,8141 |
| | | TOTAL DA CIDADE>>> | 243,3900 | 4.162,05 | 1.013.000,8141 |
| GOIANAPOLIS | | | | | |
| | Março/2022 | Total do Mes | 4.198,6120 | 4.629,18 | 19.436.123,4192 |
| | | TOTAL DA CIDADE>>> | 4.198,6120 | 4.629,18 | 19.436.123,4192 |
| GOIANIA | | | | | |
| | Março/2022 | Total do Mes | 1.834,2455 | 3.896,14 | 7.146.484,2859 |
| | | TOTAL DA CIDADE>>> | 1.834,2455 | 3.896,14 | 7.146.484,2859 |
| GOIANIRA | | | | | |
| | Março/2022 | Total do Mes | 63,9260 | 2.859,35 | 182.787,1022 |
| | | TOTAL DA CIDADE>>> | 63,9260 | 2.859,35 | 182.787,1022 |
| GUAPO | | | | | |
| | Março/2022 | Total do Mes | 62,4660 | 2.640,10 | 164.916,5445 |
| | | TOTAL DA CIDADE>>> | 62,4660 | 2.640,10 | 164.916,5445 |
| HIDROLANDIA | | | | | |
| | Março/2022 | Total do Mes | 1.678,9950 | 2.122,48 | 3.563.625,0837 |
| | | TOTAL DA CIDADE>>> | 1.678,9950 | 2.122,48 | 3.563.625,0837 |
| INDIARA | | | | | |
| | Março/2022 | Total do Mes | 1,4530 | 30.133,19 | 43.783,5292 |
| | | TOTAL DA CIDADE>>> | 1,4530 | 30.133,19 | 43.783,5292 |
| INHUMAS | | | | | |
| | Março/2022 | Total do Mes | 1.683,2760 | 3.705,51 | 6.237.404,0258 |
| | | TOTAL DA CIDADE>>> | 1.683,2760 | 3.705,51 | 6.237.404,0258 |
| IPAMERI | | | | | |
| | Março/2022 | Total do Mes | 121,7500 | 3.315,40 | 403.650,0015 |
| | | TOTAL DA CIDADE>>> | 121,7500 | 3.315,40 | 403.650,0015 |



CENTRAIS DE ABASTECIMENTO DE GOIAS
SISTEMA NACIONAL DE CENTRAIS DE ABASTECIMENTO

Pagina.: 3

Emitido: 26/04/2022

Hora....: 10:25:32

PARTICIPACAO DOS MUNICIPIOS NA OFERTA - SINTETICO

TODOS PRODUTOS....

T-Tonelada - K-Kilo

Periodo : 01/03/2022 Ate 31/03/2022

| Estado | Mes | Produto | Quantidade (T) | Preco Medio (T/R\$) | Valor (R\$) |
|---|------------|--------------------------|----------------|---------------------|-----------------|
| Estado : GO Período : 01/03/2022 Ate 31/03/2022 | | | | | |
| ITABERAÍ | Março/2022 | Total do Mes | 887,9590 | 1.728,70 | 1.535.013,2902 |
| | | TOTAL DA CIDADE>>> | 887,9590 | 1.728,70 | 1.535.013,2902 |
| ITAGUARI | Março/2022 | Total do Mes | 230,6000 | 3.089,63 | 712.468,5855 |
| | | TOTAL DA CIDADE>>> | 230,6000 | 3.089,63 | 712.468,5855 |
| ITAGUARU | Março/2022 | Total do Mes | 214,9230 | 4.079,02 | 876.675,0200 |
| | | TOTAL DA CIDADE>>> | 214,9230 | 4.079,02 | 876.675,0200 |
| ITAPURANGA | Março/2022 | Total do Mes | 623,2340 | 2.283,58 | 1.423.205,6917 |
| | | TOTAL DA CIDADE>>> | 623,2340 | 2.283,58 | 1.423.205,6917 |
| ITAUCU | Março/2022 | Total do Mes | 427,4240 | 2.080,67 | 889.328,4441 |
| | | TOTAL DA CIDADE>>> | 427,4240 | 2.080,67 | 889.328,4441 |
| JARAGUA | Março/2022 | Total do Mes | 970,5980 | 2.757,80 | 2.676.715,0784 |
| | | TOTAL DA CIDADE>>> | 970,5980 | 2.757,80 | 2.676.715,0784 |
| LEOPOLDO DE BULHOES | Março/2022 | Total do Mes | 1.917,5030 | 4.595,96 | 8.812.773,4954 |
| | | TOTAL DA CIDADE>>> | 1.917,5030 | 4.595,96 | 8.812.773,4954 |
| LUZIANIA | Março/2022 | Total do Mes | 20,0000 | 3.226,67 | 64.533,3336 |
| | | TOTAL DA CIDADE>>> | 20,0000 | 3.226,67 | 64.533,3336 |
| MARA ROSA | Março/2022 | Total do Mes | 2,7000 | 15.185,19 | 41.000,0000 |
| | | TOTAL DA CIDADE>>> | 2,7000 | 15.185,19 | 41.000,0000 |
| MORRINHOS | Março/2022 | Total do Mes | 132,9200 | 2.707,51 | 359.882,6227 |
| | | TOTAL DA CIDADE>>> | 132,9200 | 2.707,51 | 359.882,6227 |
| NAZARIO | Março/2022 | Total do Mes | 3,3850 | 4.006,26 | 13.561,1764 |
| | | TOTAL DA CIDADE>>> | 3,3850 | 4.006,26 | 13.561,1764 |
| NEROPOLIS | Março/2022 | Total do Mes | 2.891,6070 | 3.677,32 | 10.633.373,9131 |
| | | TOTAL DA CIDADE>>> | 2.891,6070 | 3.677,32 | 10.633.373,9131 |
| NOVA CRIXAS | Março/2022 | Total do Mes | 199,0500 | 2.777,72 | 552.904,3540 |
| | | TOTAL DA CIDADE>>> | 199,0500 | 2.777,72 | 552.904,3540 |
| NOVA GLORIA | Março/2022 | Total do Mes | 1,0000 | 20.000,00 | 20.000,0000 |
| | | TOTAL DA CIDADE>>> | 1,0000 | 20.000,00 | 20.000,0000 |
| NOVA VENEZA | Março/2022 | Total do Mes | 157,5280 | 4.057,63 | 639.189,7435 |
| | | TOTAL DA CIDADE>>> | 157,5280 | 4.057,63 | 639.189,7435 |
| ORIZONA | Março/2022 | Total do Mes | 6,0600 | 1.375,46 | 8.335,2941 |
| | | TOTAL DA CIDADE>>> | 6,0600 | 1.375,46 | 8.335,2941 |
| OURO VERDE DE GOIAS | Março/2022 | Total do Mes | 1.175,0143 | 3.679,88 | 4.323.915,6254 |
| | | TOTAL DA CIDADE>>> | 1.175,0143 | 3.679,88 | 4.323.915,6254 |
| PALMEIRAS DE GOIAS | Março/2022 | Total do Mes | 13,7090 | 4.647,44 | 63.711,7648 |



CENTRAIS DE ABASTECIMENTO DE GOIAS
SISTEMA NACIONAL DE CENTRAIS DE ABASTECIMENTO

Pagina.: 4

Emitido: 26/04/2022

Hora....: 10:25:32

PARTICIPACAO DOS MUNICIPIOS NA OFERTA - SINTETICO

TODOS PRODUTOS....

T-Tonelada - K-Kilo

Periodo : 01/03/2022 Ate 31/03/2022

| Estado | Mes | Produto | Quantidade (T) | Preco Medio (T/R\$) | Valor (R\$) |
|---|------------|--------------------------|----------------|---------------------|----------------|
| Estado : GO Período : 01/03/2022 Ate 31/03/2022 | | | | | |
| PETROLINA DE GOIAS | | | | | |
| | | TOTAL DA CIDADE>>> | 13,7090 | 4.647,44 | 63.711,7648 |
| PETROLINA DE GOIAS | | | | | |
| | Março/2022 | Total do Mes | 426,4640 | 3.667,93 | 1.564.241,0124 |
| | | TOTAL DA CIDADE>>> | 426,4640 | 3.667,93 | 1.564.241,0124 |
| PIRACANJUBA | | | | | |
| | Março/2022 | Total do Mes | 224,4200 | 2.198,76 | 493.446,6667 |
| | | TOTAL DA CIDADE>>> | 224,4200 | 2.198,76 | 493.446,6667 |
| PIRENOPOLIS | | | | | |
| | Março/2022 | Total do Mes | 8,4300 | 4.521,93 | 38.119,8528 |
| | | TOTAL DA CIDADE>>> | 8,4300 | 4.521,93 | 38.119,8528 |
| PONTALINA | | | | | |
| | Março/2022 | Total do Mes | 112,5200 | 3.117,90 | 350.826,0832 |
| | | TOTAL DA CIDADE>>> | 112,5200 | 3.117,90 | 350.826,0832 |
| SANTA BARBARA DE GOIAS | | | | | |
| | Março/2022 | Total do Mes | 0,7000 | 5.138,66 | 3.597,0588 |
| | | TOTAL DA CIDADE>>> | 0,7000 | 5.138,66 | 3.597,0588 |
| SANTA ISABEL | | | | | |
| | Março/2022 | Total do Mes | 13,5000 | 4.000,00 | 54.000,0000 |
| | | TOTAL DA CIDADE>>> | 13,5000 | 4.000,00 | 54.000,0000 |
| SANTA ROSA DE GOIAS | | | | | |
| | Março/2022 | Total do Mes | 13,3500 | 4.000,00 | 53.400,0000 |
| | | TOTAL DA CIDADE>>> | 13,3500 | 4.000,00 | 53.400,0000 |
| SANTO ANTONIO DE GOIAS | | | | | |
| | Março/2022 | Total do Mes | 14,1880 | 4.282,10 | 60.754,4853 |
| | | TOTAL DA CIDADE>>> | 14,1880 | 4.282,10 | 60.754,4853 |
| SAO FRANCISCO DE GOIAS | | | | | |
| | Março/2022 | Total do Mes | 32,6900 | 2.284,19 | 74.670,1470 |
| | | TOTAL DA CIDADE>>> | 32,6900 | 2.284,19 | 74.670,1470 |
| SAO JOAO D ALIANCA | | | | | |
| | Março/2022 | Total do Mes | 1.313,1800 | 5.321,84 | 6.988.534,2862 |
| | | TOTAL DA CIDADE>>> | 1.313,1800 | 5.321,84 | 6.988.534,2862 |
| SAO LUIS DE MONTES BELOS | | | | | |
| | Março/2022 | Total do Mes | 105,2200 | 2.233,92 | 235.053,4813 |
| | | TOTAL DA CIDADE>>> | 105,2200 | 2.233,92 | 235.053,4813 |
| SAO LUIZ DO NORTE | | | | | |
| | Março/2022 | Total do Mes | 18,0000 | 2.640,63 | 47.531,2500 |
| | | TOTAL DA CIDADE>>> | 18,0000 | 2.640,63 | 47.531,2500 |
| SENADOR CANEDO | | | | | |
| | Março/2022 | Total do Mes | 67,4620 | 4.497,89 | 303.436,3199 |
| | | TOTAL DA CIDADE>>> | 67,4620 | 4.497,89 | 303.436,3199 |
| SILVANIA | | | | | |
| | Março/2022 | Total do Mes | 92,5800 | 3.464,43 | 320.737,0681 |
| | | TOTAL DA CIDADE>>> | 92,5800 | 3.464,43 | 320.737,0681 |
| TAQUARAL DE GOIAS | | | | | |
| | Março/2022 | Total do Mes | 61,0480 | 2.212,60 | 135.075,0000 |
| | | TOTAL DA CIDADE>>> | 61,0480 | 2.212,60 | 135.075,0000 |
| TEREZOPOLIS DE GOIAS | | | | | |
| | Março/2022 | Total do Mes | 983,3550 | 2.655,44 | 2.611.242,3972 |
| | | TOTAL DA CIDADE>>> | 983,3550 | 2.655,44 | 2.611.242,3972 |
| TRINDADE | | | | | |
| | Março/2022 | Total do Mes | 2.072,2080 | 3.294,30 | 6.826.484,8575 |
| | | TOTAL DA CIDADE>>> | 2.072,2080 | 3.294,30 | 6.826.484,8575 |



CENTRAIS DE ABASTECIMENTO DE GOIAS
SISTEMA NACIONAL DE CENTRAIS DE ABASTECIMENTO

Pagina.: 5
 Emitido: 26/04/2022
 Hora....: 10:25:32

PARTICIPACAO DOS MUNICIPIOS NA OFERTA - SINTETICO
TODOS PRODUTOS....
T-Tonelada - K-Kilo
Periodo : 01/03/2022 Ate 31/03/2022

| Estado | Mes | Produto | Quantidade (T) | Preco Medio (T/R\$) | Valor (R\$) |
|---|------------|--------------------------|--------------------|---------------------|-------------------------|
| Estado : GO Período : 01/03/2022 Ate 31/03/2022 | | | | | |
| TROMBAS | | | | | |
| | Março/2022 | Total do Mes | 59,2500 | 3.407,62 | 201.901,7544 |
| | | TOTAL DA CIDADE>>> | 59,2500 | 3.407,62 | 201.901,7544 |
| URUANA | | | | | |
| | Março/2022 | Total do Mes | 87,7000 | 3.079,85 | 270.102,9549 |
| | | TOTAL DA CIDADE>>> | 87,7000 | 3.079,85 | 270.102,9549 |
| VARJAO | | | | | |
| | Março/2022 | Total do Mes | 0,5150 | 13.158,37 | 6.776,5625 |
| | | TOTAL DA CIDADE>>> | 0,5150 | 13.158,37 | 6.776,5625 |
| TOTAL GERAL>>> | | | 39.185,5731 | 3.618,92 | 141.809.343,8803 |

| TOTAL GERAL | | | | | |
|-------------|--|--------------------|--------------------|-----------------------|-----------------|
| CODIGO | NOME DO ESTADO | QUANTIDADE | % PARTIC. | TOTAL | PRECO MEDIO |
| 001 | GO | 39.185,5931 | 52,91537 % | 141.809.363,88 | 3.618,92 |
| | Sub.Total...>>>> | 39.185,5931 | 52,91537 % | 141.809.363,88 | 3.618,92 |
| 005 | BA | 5.397,3350 | 7,28844 % | 26.987.822,68 | 5.000,21 |
| 004 | DF | 57,4820 | 0,07762 % | 215.761,37 | 3.753,55 |
| 020 | ES | 630,9050 | 0,85196 % | 3.092.872,75 | 4.902,28 |
| 021 | MA | 0,1000 | 0,00014 % | 450,00 | 4.500,00 |
| 002 | MG | 9.887,6202 | 13,35203 % | 32.308.380,88 | 3.267,56 |
| 012 | PA | 146,0000 | 0,19716 % | 385.531,25 | 2.640,63 |
| 026 | PE | 1.805,0660 | 2,43752 % | 6.967.339,41 | 3.859,88 |
| 023 | PR | 1.358,6000 | 1,83462 % | 6.721.843,20 | 4.947,62 |
| 011 | RN | 1.124,8280 | 1,51894 % | 4.638.464,70 | 4.123,71 |
| 007 | RS | 1.068,1600 | 1,44242 % | 4.232.006,88 | 3.961,96 |
| 022 | SC | 3.782,7720 | 5,10817 % | 15.172.648,73 | 4.010,99 |
| 027 | SE | 46,2580 | 0,06247 % | 136.569,62 | 2.952,35 |
| 003 | SP | 8.828,6159 | 11,92197 % | 46.799.763,17 | 5.300,92 |
| 008 | TO | 734,0000 | 0,99118 % | 1.938.218,75 | 2.640,63 |
| | Outros Estados - Sub.Total...>>>> | 34.867,7421 | 47,08463 % | 149.597.673,39 | 4.290,43 |
| | Total Geral>>>> | 74.053,3352 | 100,00000 % | 291.407.037,27 | 3.935,10 |