

A FORÇA DO ABASTECIMENTO NO CORAÇÃO DO BRASIL






RELATÓRIO MENSAL

JUNHO



2021

**EM OPERAÇÃO DESDE 1975, A CEASA-GO
É A QUARTA MAIOR CENTRAL DE ABASTECIMENTO
DO PAÍS EM VOLUME DE COMERCIALIZAÇÃO.**



GOVERNO DO ESTADO DE GOIÁS

CENTRAIS DE ABASTECIMENTO DE GOIÁS S/A.

RELATÓRIO MENSAL

JUNHO DE 2021

“É permitida a reprodução, desde que citada a fonte”

Km 5,5 Rod. BR 153 - Saída para Anápolis - PABX: 3522-9000 – CEP: 74.675-090

E-mail: ceasa-go@cultura.com.br Site: www.ceasa.goias.gov.br

Goiânia - Goiás

Ronaldo Ramos Caiado
Governador

Lincoln Graziani Pereira da Rocha
Vice Governador

Tiago Farias de Mendonça
Secretário de Estado da Agricultura, Pecuária e Abastecimento

Centrais de Abastecimento de Goiás S/A

Diretor-presidente:

Lineu Olímpio de Souza

Diretor Administrativo e Financeiro:

Rogério Martins Esteves

Diretor de Operações e Estratégia de Mercado:

Ducinai Gomes Barbosa

Gerência Técnica:

Josué Lopes Siqueira

Equipe Técnica:

Camila Vargas de Sousa

Guilherme de Souza

Vitor Nogueira Crispim

Equipe de Tecnologia:

Márcio Silva Braga

*Elaboração: **Josué Lopes Siqueira***



CENTRAIS DE ABASTECIMENTO DE GOIAS

Pagina.: 1
 Emitido: 11/08/2021
 Hora....: 15:17:59

TODOS PRODUTOS....

Periodo : 06/2021 Ate 05/2021 - Junho/2021

COMPARATIVO DO VALOR E QUANTIDADE COMERCIALIZADA NA CEASA/GO ATACADO

DISC.	GRUPO DE PRODUTOS	QUANTIDADE(T)			VALOR EM R\$		
		Maio/2021	Junho/2021	VAR.(%)	Maio/2021	Junho/2021	VAR.(%)
01-HORTALICAS							
	01-HORTALICAS, FOLHAS, FLOR, HASTES-HFFH	5.142,98	5.436,11	12,77	10.154.331,77	8.456.295,71	9,61
	02-HORTALICAS FRUTOS-HF	18.828,62	18.329,14	43,06	43.365.644,08	37.979.954,09	43,15
	03-RAIZES-TUBERCULOS-BULBO-RTB	17.896,85	18.797,57	44,16	40.947.115,64	41.586.291,45	47,25
	TOTAL.....>>>	41.868,46	42.562,82		94.467.091,50	88.022.541,24	
02-FRUTAS							
	04-FRUTAS NACIONAIS-FN	29.249,65	28.368,31	97,03	78.365.131,28	73.009.260,06	89,66
	05-FRUTAS IMPORTADAS-FI	852,34	867,27	2,97	7.101.900,00	8.422.061,00	10,34
	TOTAL.....>>>	30.101,99	29.235,58		85.467.031,28	81.431.321,06	
03-AVES E OVOS-AO							
	06-AVES E OVOS-AO	803,33	612,15	100,00	4.709.091,21	3.605.070,50	100,00
	TOTAL.....>>>	803,33	612,15		4.709.091,21	3.605.070,50	
04-PRODUTOS DIVERSOS-PD							
	07-DIVERSOS	1.159,87	1.007,79	100,00	3.363.251,00	3.002.065,94	100,00
	TOTAL.....>>>	1.159,87	1.007,79		3.363.251,00	3.002.065,94	
05-CEREAIS-CE							
	08-CEREAIS	165,50	309,00	100,00	795.029,41	1.213.800,00	100,00
	TOTAL.....>>>	165,50	309,00		795.029,41	1.213.800,00	
TOTAL GERAL.....>>>>		74.099,15	73.727,33		188.801.494,40	177.274.798,74	

TODOS PRODUTOS....

Período : 06/2021 Ate 05/2021 - Junho/2021

QUADRO : COMPARATIVO DO VALOR E QUANTIDADE COMERCIALIZADA NA CEASA/GO ATACADO

DISC.	GRUPO DE PRODUTOS	QUANTIDADE(T)			Junho/2021	QUANTIDADE(T)		
		Mai/2021	Junho/2021	VAR.(%)	PART.OFERTA GERAL	Junho/2020	Junho/2021	VAR.(%)
	01-HORTALICAS	41.868,46	42.562,82	1,66	57,73	43.355,95	42.562,82	-1,83
	01-HORTALICAS, FOLHAS, FLOR, HASTES-HFFH	5.142,98	5.436,11	5,70	7,37	6.422,87	5.436,11	-15,36
	02-HORTALICAS FRUTOS-HF	18.828,62	18.329,14	-2,65	24,86	20.188,87	18.329,14	-9,21
	03-RAIZES-TUBERCULOS-BULBO-RTB	17.896,85	18.797,57	5,03	25,50	16.744,21	18.797,57	12,26
	02-FRUTAS	30.101,99	29.235,58	-2,88	39,65	26.278,14	29.235,58	11,25
	04-FRUTAS NACIONAIS-FN	29.249,65	28.368,31	-3,01	38,48	26.007,95	28.368,31	9,08
	05-FRUTAS IMPORTADAS-FI	852,34	867,27	1,75	1,18	270,20	867,27	220,98
	03-AVES E OVOS-AO	803,33	612,15	-23,80	0,83	883,11	612,15	-30,68
	06-AVES E OVOS-AO	803,33	612,15	-23,80	0,83	883,11	612,15	-30,68
	04-PRODUTOS DIVERSOS-PD	1.159,87	1.007,79	-13,11	1,37	520,37	1.007,79	93,67
	07-DIVERSOS	1.159,87	1.007,79	-13,11	1,37	520,37	1.007,79	93,67
	05-CEREAIS-CE	165,50	309,00	86,71	0,42	147,50	309,00	109,49
	08-CEREAIS	165,50	309,00	86,71	0,42	147,50	309,00	109,49
	TOTAL	74.099,15	73.727,33	-0,50		71.185,08	73.727,33	3,57

TODOS PRODUTOS....

Primeiro Periodo : 01/06/2020 Ate 30/06/2020 ***** Segundo Periodo : 01/06/2021 Ate 30/06/2021

Nome Grupo	Nome Produto	UND	PRIMEIRO PERIODO	SEGUNDO PERIODO	VARIACAO	
			01/06/2020 30/06/2020	01/06/2021 30/06/2021		
01-HORTALICAS, FOLHAS, FLOR, HASTES-HFFH	ACELGA	CX	26,94	25,00	-6,7835	
	ACELGA EM UNIDADE	UN	2,81	3,00	6,9307	
	AGRIAO	MOL	2,97	3,00	,9346	
	ALCACHOFRA	CX	40,00	30,00	-25,0000	
	ALFACE	PLT	2,97	3,00	,9346	
	ALMEIRAO	MOL	2,19	2,06	-5,8198	
	ASPARGO	MC	21,56	21,88	1,4820	
	BROCOLIS	UNI	3,00	3,00	,0000	
	CEBOLINHA	MC	12,67	12,00	-4,7368	
	CHICORIA	PE	2,44	2,66	8,6648	
	COENTRO	MC	18,00	18,00	,0000	
	COGUMELO	BD	40,56	37,19	-7,6952	
	COUVE - CHINESA	ENG	3,88	3,44	-10,5193	
	COUVE EM MOLHO	MOL	1,61	2,00	24,1379	
	COUVE MACO	MC	23,67	24,00	1,4085	
	COUVE-FLOR	DZ	36,94	43,44	17,5752	
	ERVA DOCE	MOL	5,00	5,00	,0000	
	ESPINAFRE	MOL	2,97	3,00	,9346	
	HORTELA	MC	12,00	12,00	,0000	
	MANJERICAO	MOL	2,42	2,47	2,1552	
	MOSTARDA	MOL	2,72	2,03	-24,6173	
	MOYASHI	PCT	8,94	9,00	,6211	
	REPOLHO	ENG	26,67	30,63	14,8437	
	REPOLHO ROXO	ENG	39,44	55,63	41,0211	
	RUCULA	MOL	2,00	2,31	15,6250	
	SALSA	MC	17,67	18,00	1,8868	
	SALSAO	MOL	6,00	6,00	,0000	
	02-HORTALICAS FRUTOS-HF	ABOBORA GOIANINHA	SC	12,64	25,00	97,8022
		ABOBORA JAPONESA (KABUTIA)	SC	21,18	22,34	5,5122
		ABOBORA (MORANGA)	SC	12,64	16,25	28,5714
		ABOBORA VERDE COMUM-1	CX	40,28	51,88	28,7931
		ABOBORA VERDE ITALIANA	CX	28,06	35,94	28,0941
		ABOBORA VERDE MENINA	CX	48,61	60,31	24,0714
BERINJELA		CX	23,14	35,63	53,9352	
CHUCHU		CX	24,85	28,28	13,7944	
ERVILHA TORTA COMUM		CX	64,00	52,50	-16,0312	
FEIJAO VARA		CX	39,72	37,50	-4,4056	
JILO		CX	29,71	30,16	1,5161	
JURUBEBA		CX	70,56	52,50	-24,4094	
MAXIXE		CX	46,86	55,94	19,3788	
MILHO VERDE		MAO	35,00	35,00	,0000	
PEPINO COLONIÃO		CX	68,57	121,25	76,8229	
PEPINO COMUM-1		CX	39,57	31,88	-18,5505	
PEPINO JAPONES		CX	39,85	30,16	-23,6773	
PIMENTA BIQUINHO		KG	16,67	20,00	20,0000	
PIMENTA BODE		KG	14,72	12,81	-11,0283	
PIMENTA CUMARI		KG	18,61	19,38	4,1045	
PIMENTA DE CHEIRO		KG	15,00	5,88	-59,1667	
PIMENTA DEDO-DE-MOCA		KG	16,11	15,00	-5,1034	
PIMENTA MALAGUETA		KG	21,11	15,00	-27,0526	
PIMENTAO	CX	29,41	28,87	-,1613		

TODOS PRODUTOS....

Primeiro Periodo : 01/06/2020 Ate 30/06/2020 ***** Segundo Periodo : 01/06/2021 Ate 30/06/2021

Nome Grupo	Nome Produto	UND	PRIMEIRO PERIODO	SEGUNDO PERIODO	VARIACAO
			01/06/2020 30/06/2020	01/06/2021 30/06/2021	
	QUIABO	CX	62,65	67,19	7,2477
	TOMATE CEREJA BDJ	KG	3,00	3,00	,0000
	TOMATE CEREJA CAIXA	KG	131,11	176,25	34,4280
	TOMATE LONGA VIDA	CX	44,21	47,50	7,4405
	TOMATE SALADA	CX	150,00	178,75	19,1667
	TOMATE SALADETE	CX	43,95	47,81	8,7949
	VAGEM	CX	48,71	35,31	-26,4959
03-RAIZES-TUBERCULOS-BULBO-RTB	ALHO ARGENTINO	CX	240,00	172,50	-28,1250
	ALHO CHINES	CX	264,17	194,17	-25,5016
	ALHO NACIONAL	CX	200,00	196,25	-1,8750
	ALHO PORRO	MOL	3,00	3,00	,0000
	BATATA BOLINHA	SC	100,00	56,88	-43,1250
	BATATA COMUM DIVERSAS	SC	105,56	59,06	-43,9539
	BATATA DOCE	CX	30,00	35,33	17,7778
	BATATA LISA (ACHATI-BINJ)	SC	182,22	100,63	-43,2210
	BATATA SALSA (MANDIOCA SALSA)	CX	250,00	250,00	,0000
	BATATA YAKON	CX	180,00	180,00	,0000
	BETERRABA	CX	24,64	34,69	40,7609
	CARA	CX	42,76	34,38	-18,3931
	CEBOLA ARGENTINA	SC	86,94	52,92	-38,8626
	CEBOLA NACIONAL	SC	80,00	39,69	-49,6094
	CENOURA	CX	27,78	23,13	-15,2500
	GENGIBRE	CX	55,71	70,00	25,6410
	GOBO	MOL	30,00	30,00	,0000
	INHAME	CX	48,28	44,38	-7,9196
	MANDIOCA	CX	30,00	34,38	14,5833
	NABO	MOL	3,00	3,00	,0000
	RABANETE	MC	3,50	3,50	,0000
04-FRUTAS NACIONAIS-FN	ABACATE COMUM	CX	40,00	59,38	48,4375
	ABACATE MANTEIGA	CX	60,00	80,00	33,3333
	ABACAXI PEROLA	UNI	4,21	4,69	11,4510
	ACEROLA	CX	110,00	130,00	18,1818
	AMEIXA NACIONAL	CX	51,76	72,50	40,0568
	AMORA	CX	320,59	290,00	-8,4587
	ATEMOIA	CX	65,00	62,50	-2,1538
	AVOCADO	CX	98,53	110,00	11,6418
	BANANA MACA	CX	54,17	54,06	,1923
	BANANA MARMELO	CX	25,00	43,13	72,5000
	BANANA NANICA	CX	26,39	25,75	-1,5789
	BANANA OURO	CX	40,00	43,75	9,3750
	BANANA PRATA	CX	36,67	35,00	-3,4545
	BANANA TERRA	CX	67,50	71,25	5,5556
	CAJAMANGA	CX	60,00	65,00	8,3333
	CAJU	CX	55,00	60,00	9,0909
	CAQUI CX C/9 KG	CX	76,94	73,75	-3,8484
	CARAMBOLA (SP)	CX	90,00	105,00	16,6667
	CASTANHA DO PARA	KG	15,00	23,25	55,0000
	CEREJA	CX	120,00	550,00	358,3333
	COCO SECO	SC	65,00	68,75	5,7692
	COCO VERDE	UNI	1,66	1,95	17,7852
	FIGO MADURO (ROXO)	CX	47,22	51,25	8,5294

TODOS PRODUTOS....

Primeiro Periodo : 01/06/2020 Ate 30/06/2020 ***** Segundo Periodo : 01/06/2021 Ate 30/06/2021

Nome Grupo	Nome Produto	UND	PRIMEIRO PERIODO	SEGUNDO PERIODO	VARIACAO
			01/06/2020 30/06/2020	01/06/2021 30/06/2021	
	FIGO VERDE	CX	120,56	120,00	,4608
	FRANBOESA	CX	433,61	565,00	30,3011
	GOIABA	CX	61,11	60,00	-,1818
	GRAVIOLA	CX	109,72	87,50	-19,7468
	JACA	UNI	8,00	8,00	,0000
	KIWI NACIONAL	CX	107,50	122,50	13,9535
	LARANJA KINKAM	CX	96,67	92,50	-3,6897
	LARANJA LIMA	CX	61,67	77,50	25,6757
	LARANJA PERA	CX	38,89	40,00	2,8571
	LARANJA PERA RIO	SC	28,89	28,50	-,6538
	LICHIA	CX		80,00	
	LIMAO CHINA	CX	32,78	43,13	31,5678
	LIMAO GALEGO	CX	98,33	100,00	1,6949
	LIMAO NACIONAL SICILIANO	CX	105,28	97,50	-6,6121
	LIMAO TAHITI (SP)	CX	50,00	37,81	-24,3750
	LIMAO TAITI - GO	SC	44,17	32,81	-24,2925
	MACA NACIONAL FUGI (CART) T150	CX	88,89	81,31	-7,4766
	MACA NACIONAL FUGI (SOLTA)	CX	55,28	61,25	10,8040
	MACA NACIONAL GALA (SOLTA)	CX	51,17	63,75	24,5928
	MACA NAICONAL GALA (CART.) T150	CX	81,67	81,25	,5102
	MAMAO FORMOSA	CX	20,00	32,75	63,7500
	MAMAO HAVAI (SP)	CX	32,78	33,13	1,0593
	MANGA ESPADA	CX	68,06	73,75	8,3673
	MANGA HADEM (SP)	CX	60,00	66,25	10,4167
	MANGA PALMER	CX	81,94	52,50	-34,0678
	MANGA ROSA	CX	66,11	72,50	9,6639
	MANGA TOMMYS (GO)	CX	93,89	56,25	-39,9112
	MARACUJA AZEDO	SC	32,78	33,44	2,0127
	MARACUJA DOCE	CX	100,00	75,00	-25,0000
	MARMELO	CX	263,33		
	MELANCIA	KG	1,25	1,17	-5,3333
	MELANCIA BABY	CX	53,33	61,25	14,8438
	MELANCIA KADAMA	CX	45,00	48,75	8,3333
	MELAO AMARELO COMUM	CX	41,32	45,00	8,9172
	MELAO GALIA	CX	65,00	71,25	9,6154
	MELAO MELICIA	CX	45,00	45,00	,0000
	MELAO ORANGE	CX	63,06	58,75	-5,1718
	MELAO PELE DE SAPO	CX	83,33	75,00	-8,0000
	MELAO REI	CX	72,78	62,50	-13,8779
	MIRTILO NACIONAL	KG	160,00	145,00	-9,3750
	MORANGO	CX	23,89	25,00	4,6512
	NECTARINA NACIONAL	CX	50,00	100,00	100,0000
	NESPERA NACIONAL	CX	65,00	150,00	130,7692
	PERA ASIATICA NACIONAL	CX	97,50	107,50	10,2564
	PERA NACIONAL	CX	72,50	80,00	10,3448
	PESSEGO NACIONAL	CX	58,33	100,00	71,4286
	PHYSALES NACIONAL	CX	69,44	72,50	4,4000
	PINHA	CX	45,83	42,50	-6,7273
	PINHAO	SC	233,33	180,00	-21,1429
	PITAYA VERMELHA NACIONAL	CX	98,89	107,50	8,7079
	ROMA	CX	91,11	110,00	20,7317

TODOS PRODUTOS....

Primeiro Periodo : 01/06/2020 Ate 30/06/2020 ***** Segundo Periodo : 01/06/2021 Ate 30/06/2021

Nome Grupo	Nome Produto	UND	PRIMEIRO PERIODO	SEGUNDO PERIODO	VARIACAO
			01/06/2020 30/06/2020	01/06/2021 30/06/2021	
05-FRUTAS IMPORTADAS-FI	TAMARINO	CX	50,00	51,25	2,5000
	TANGERINA PONKAM	CX	30,56	30,00	-,1818
	TANGERINA VERONA	CX	75,00		
	UVA BENITAKA	CX	80,00	76,25	-4,6875
	UVA CRINSON NACIONAL	CX	91,67	107,25	17,0000
	UVA ITALIA	CX	75,00	73,75	-,3333
	UVA NIAGARA CX 5,500 KG	CX	52,78	48,75	-6,3684
	AMEIXA AMERICANA	CX	200,00	317,50	58,7500
	AMEIXA ARGENTINA	CX	150,00	165,00	10,0000
	AMEIXA ESPANHOLA	CX	150,00	150,00	,0000
	CAQUI ESPANHOL	CX	65,00	125,00	92,3077
	CEREJA IMPORTADA	CX	300,00		
	DAMASCO	KG	190,00	190,00	,0000
	FRAMBOESA IMPORTADA	CX		300,00	
	GRANADILHO	CX	100,00	160,00	60,0000
	KIWI CHILENO	CX	160,00	192,00	20,0000
	KIWI NOVA ZELANDIA	CX	175,00	230,00	31,4286
	MACA AMERICANA	CX	171,67	205,00	19,4175
	MACA ARGENTINA	CX	165,00	160,00	-2,9697
	MACA CHILENA	CX		140,00	
	NECTARINA CHILENA	CX	150,00	150,00	,0000
	PERA AMERICANA	CX	200,00	200,00	,0000
	PERA ARGENTINA	CX	150,00	150,00	,0000
PERA ASIATICA IMPORTADA	CX	110,00	110,00	,0000	
PERA PORTUGUESA	CX	120,00	130,00	8,3333	
PESSEGO ARGENTINO	CX	80,00	80,00	,0000	
PHYSALES IMPORTADO - COLOMBIA	CX	80,00	80,00	,0000	
06-AVES E OVOS-AO	OVO BRANCO EXTRA	CX	111,33	136,50	22,6048
	OVO BRANCO GRANDE	CX	108,33	132,50	22,3077
	OVO BRANCO JUMBO	CX	109,33	138,50	26,6768
	OVO BRANCO MEDIO	CX	104,00	129,50	24,5192
	OVO BRANCO PEQUENO	CX	97,00	120,50	24,2268
	OVO CAIPIRA CAIXA	CX	120,00	112,50	-6,2500
	OVO CODORNA	CX		75,00	
	OVO VERMELHO EXTRA	CX	131,33	154,00	17,2589
	OVO VERMELHO GRANDE	CX	128,33	150,00	16,8831
	OVO VERMELHO JUMBO	CX	129,33	156,00	20,6186
OVO VERMELHO MEDIO	CX	124,00	147,00	18,5484	
OVO VERMELHO PEQUENO	CX	117,00	138,00	17,9487	
07-DIVERSOS	ACAFRAO	KG	10,00	10,00	,0000
	ACUCAR	FD	45,83	50,00	9,0909
	AMENDOIM (SEM CASCA)	KG	12,00	12,00	,0000
	AZEITONA VERDE	KG	27,50	30,00	9,0909
	CARNE FRESCA	KG	13,00	26,00	100,0000
	CARNE SUINA	KG	12,00	9,99	-15,2539
	COENTRO EM PO	KG	10,00	15,00	50,0000
	COLORAL (CORANTE)	KG	15,00	20,00	33,3333
	EMBALAGEM DE PAPEL	KG	10,00	10,00	,0000
	EMBALAGEM DE PLASTICO	KG	15,00	15,00	,0000
	FARINHA DE MANDIOCA	SC	80,00	90,00	12,5000
	FARINHA DE MILHO	SC	50,00	50,00	,0000



CENTRAIS DE ABASTECIMENTO DE GOIAS

829-Relatorio Comparativo Preco Medio por Periodo

Pagina.: 5

Emitido: 11/08/2021

Hora....: 15:01:19

TODOS PRODUTOS....

Primeiro Período : 01/06/2020 Ate 30/06/2020 ***** Segundo Período : 01/06/2021 Ate 30/06/2021

Nome Grupo	Nome Produto	UND	PRIMEIRO PERÍODO		SEGUNDO PERÍODO	VARIACAO
			01/06/2020 30/06/2020	01/06/2021 30/06/2021		
	FARINHA DE TRIGO	FD		30,56		
	GELEIA	KG	4,97		4,50	-8,5028
	GUARIROBA	PC	10,00		10,00	,0000
	LINGUICA	KG			15,99	
	LOURO	MC	30,00		30,00	,0000
	OLEO DE SOJA	CX	75,00		110,00	46,6667
	PESCADO DE AGUA DOCE	KG			13,50	
	PESCADO DE AGUA SALGADA	KG			13,50	
	POLVILHO	SC	55,00		60,00	9,0909
	QUEIJO	KG	10,00		10,00	,0000
	RAPADURA	UNI	5,00		5,00	,0000
	SAL	FD	20,28		30,00	47,9452
08-CEREAIS	ARROZ	FD	80,00		138,00	72,5000
	FEIJAO	FD	200,00		180,00	-10,0000
	MILHO DE PIPOCA	SC	19,00		19,00	,0000

TODOS PRODUTOS....

Periodo : 01/06/2020 Ate 30/06/2020

* Classificacao

Dados do Produto				01/06/2020 Ate 30/06/2020					01/06/2021 Ate 30/06/2021					% Variacao
Codigo	Nome Produto	Embalagem Padrao		Data	Preco Em R\$				Data	Preco Em R\$				
		Unid	Qtde Kilo G		+Comum	Maximo	Minimo	KG.		+Comum	Maximo	Minimo	KG.	
01-HORTALICAS, FOLHAS, FLOR, HASTES-HFFH														
10	ACELGA	CX	15	02/06/2020	30,00	30,00	20,00	2,0000	14/06/2021	25,00	30,00	20,00	2,0000	0,0000
8	ACELGA EM UNIDADE	UN	2	08/06/2020	3,00	3,00	2,00	1,5000	04/06/2021	3,00	4,00	3,00	2,0000	33,3333
11	AGRIAO	MOL	0,6	12/06/2020	3,00	3,00	2,00	5,0000	14/06/2021	3,00	4,00	2,50	6,6666	33,3320
14	ALCACHOFRA	CX	3	19/06/2020	40,00	50,00	30,00	16,6666	17/06/2021	30,00	40,00	25,00	13,3333	-19,9998
12	ALFACE	PLT	1,5	26/06/2020	3,00	4,00	2,50	2,6666	04/06/2021	3,00	4,00	2,50	2,6666	0,0000
13	ALMEIRAO	MOL	0,6	09/06/2020	2,00	3,00	2,00	5,0000	10/06/2021	2,50	3,00	2,00	5,0000	0,0000
292	ASPARGO	MC	1	04/06/2020	22,00	22,00	22,00	22,0000	15/06/2021	22,00	22,00	22,00	22,0000	0,0000
15	BROCOLIS	UNI	1,2	09/06/2020	3,00	4,00	3,00	3,3333	15/06/2021	3,00	4,00	3,00	3,3333	0,0000
16	CEBOLINHA	MC	1,5	02/06/2020	18,00	24,00	12,00	16,0000	18/06/2021	12,00	18,00	12,00	12,0000	-25,0000
22	CHICORIA	PE	0,8	15/06/2020	2,50	3,00	2,00	3,7500	28/06/2021	3,00	3,00	2,50	3,7500	0,0000
17	COENTRO	MC	1,6	16/06/2020	24,00	24,00	18,00	15,0000	10/06/2021	18,00	18,00	12,00	11,2500	-25,0000
18	COGUMELO	BD	1	16/06/2020	50,00	50,00	40,00	50,0000	08/06/2021	40,00	50,00	35,00	50,0000	0,0000
20	COUVE - CHINESA	ENG	12,5	01/06/2020	4,00	5,00	3,50	0,4000	11/06/2021	3,00	4,00	3,00	0,3200	-20,0000
7	COUVE EM MOLHO	MOL	0,2	01/06/2020	1,50	3,00	1,50	15,0000	21/06/2021	2,00	2,00	1,50	10,0000	-33,3333
19	COUVE MACO	MC	2,2	08/06/2020	24,00	24,00	18,00	10,9090	22/06/2021	24,00	24,00	18,00	10,9090	0,0000
21	COUVE-FLOR	DZ	26	01/06/2020	50,00	60,00	40,00	2,3076	10/06/2021	50,00	60,00	45,00	2,3076	0,0000
24	ERVA DOCE	MOL	0,55	15/06/2020	5,00	5,00	5,00	9,0909	29/06/2021	5,00	5,00	5,00	9,0909	0,0000
23	ESPINAFRE	MOL	0,65	08/06/2020	3,00	3,00	2,00	4,6153	01/06/2021	3,00	3,00	2,00	4,6153	0,0000
25	HORTELA	MC	1,6	12/06/2020	12,00	18,00	12,00	11,2500	28/06/2021	12,00	18,00	12,00	11,2500	0,0000
29	MANJERICAO	MOL	0,2	05/06/2020	3,00	3,00	2,00	15,0000	15/06/2021	2,50	3,00	2,00	15,0000	0,0000
30	MOSTARDA	MOL	0,5	12/06/2020	9,00	9,00	9,00	18,0000	17/06/2021	2,00	3,00	2,00	6,0000	-66,6666
28	MOYASHI	PCT	0,5	01/06/2020	9,00	9,00	9,00	18,0000	21/06/2021	9,00	9,00	9,00	18,0000	0,0000
31	REPOLHO	ENG	25	08/06/2020	25,00	35,00	20,00	1,4000	22/06/2021	30,00	40,00	25,00	1,6000	14,2857
32	REPOLHO ROXO	ENG	26	01/06/2020	40,00	50,00	40,00	1,9230	21/06/2021	60,00	70,00	60,00	2,6923	40,0052
33	RUCULA	MOL	0,5	11/06/2020	2,00	3,00	2,00	6,0000	01/06/2021	2,50	3,00	2,00	6,0000	0,0000
34	SALSA	MC	3	02/06/2020	18,00	24,00	18,00	8,0000	10/06/2021	18,00	18,00	12,00	6,0000	-25,0000
35	SALSAO	MOL	2	23/06/2020	6,00	6,00	6,00	3,0000	08/06/2021	6,00	6,00	6,00	3,0000	0,0000

02-HORTALICAS FRUTOS-HF

TODOS PRODUTOS....

Periodo : 01/06/2020 Ate 30/06/2020

* Classificacao

Dados do Produto				01/06/2020 Ate 30/06/2020					01/06/2021 Ate 30/06/2021					% Variacao
Codigo	Nome Produto	Embalagem Padrao		Data	Preco Em R\$				Data	Preco Em R\$				
		Unid	Qtde Kilo G		+Comum	Maximo	Minimo	KG.		+Comum	Maximo	Minimo	KG.	
02-HORTALICAS FRUTOS-HF														
38	ABOBORA GOIANINHA	SC	20	01/06/2020	20,00	25,00	20,00	1,2500	10/06/2021	30,00	35,00	25,00	1,7500	40,0000
39	ABOBORA JAPONESA (KABUTIA)	SC	20	29/06/2020	35,00	35,00	30,00	1,7500	21/06/2021	30,00	40,00	25,00	2,0000	14,2857
42	ABOBORA (MORANGA)	SC	20	01/06/2020	20,00	20,00	15,00	1,0000	07/06/2021	20,00	25,00	15,00	1,2500	25,0000
41	ABOBORA VERDE COMUM-1	CX	20	01/06/2020	80,00	80,00	70,00	4,0000	28/06/2021	80,00	100,00	70,00	4,0000	0,0000
43	ABOBORA VERDE ITALIANA	CX	20	01/06/2020	50,00	70,00	50,00	3,5000	14/06/2021	50,00	60,00	40,00	3,0000	-14,2857
44	ABOBORA VERDE MENINA	CX	20	05/06/2020	70,00	80,00	70,00	3,5000	25/06/2021	80,00	100,00	80,00	4,0000	14,2857
45	BERINJELA	CX	13	05/06/2020	40,00	40,00	30,00	3,0769	18/06/2021	50,00	50,00	40,00	3,8461	24,9991
46	CHUCHU	CX	22	02/06/2020	50,00	60,00	40,00	2,2727	14/06/2021	40,00	50,00	35,00	2,2727	-16,6654
48	ERVILHA TORTA COMUM	CX	10	22/06/2020	60,00	70,00	55,00	7,0000	18/06/2021	65,00	70,00	60,00	7,0000	0,0000
49	FEIJAO VARA	CX	17	01/06/2020	60,00	60,00	50,00	3,5294	21/06/2021	50,00	60,00	40,00	3,5294	0,0000
50	JILO	CX	17	02/06/2020	60,00	80,00	50,00	4,7058	28/06/2021	60,00	70,00	50,00	4,1176	-12,4994
51	JURUBEBA	CX	22	15/06/2020	80,00	80,00	70,00	3,6363	15/06/2021	65,00	70,00	60,00	3,1818	-12,4989
52	MAXIXE	CX	18	15/06/2020	80,00	80,00	70,00	4,4444	24/06/2021	80,00	100,00	70,00	4,4444	0,0000
53	MILHO VERDE	MAO	24	18/06/2020	35,00	40,00	30,00	1,6666	07/06/2021	35,00	40,00	30,00	1,6666	0,0000
55	PEPINO COLONIAO	CX	22	01/06/2020	120,00	120,00	100,00	5,4545	21/06/2021	160,00	160,00	150,00	7,2727	33,3339
54	PEPINO COMUM-1	CX	22	04/06/2020	70,00	80,00	70,00	3,6363	07/06/2021	50,00	60,00	40,00	2,7272	-25,0006
255	PEPINO JAPONES	CX	17	02/06/2020	70,00	70,00	60,00	4,1176	25/06/2021	50,00	50,00	40,00	2,9411	-28,5724
317	PIMENTA BIQUINHO	KG	1	08/06/2020	20,00	20,00	20,00	20,0000	01/06/2021	20,00	20,00	15,00	20,0000	0,0000
56	PIMENTA BODE	KG	1	09/06/2020	20,00	20,00	20,00	20,0000	01/06/2021	20,00	20,00	15,00	20,0000	0,0000
57	PIMENTA CUMARI	KG	1	08/06/2020	25,00	25,00	25,00	25,0000	17/06/2021	20,00	20,00	20,00	20,0000	-20,0000
47	PIMENTA DE CHEIRO	KG	1	09/06/2020	20,00	20,00	20,00	20,0000	28/06/2021	7,00	15,00	7,00	7,0000	-65,0000
256	PIMENTA DEDO-DE-MOCA	KG	1	12/06/2020	20,00	20,00	15,00	20,0000	01/06/2021	15,00	20,00	15,00	20,0000	0,0000
59	PIMENTA MALAGUETA	KG	1	23/06/2020	20,00	40,00	20,00	40,0000	15/06/2021	15,00	35,00	15,00	35,0000	-12,5000
60	PIMENTAO	CX	10	01/06/2020	50,00	50,00	40,00	5,0000	22/06/2021	40,00	50,00	30,00	5,0000	0,0000
61	QUIABO	CX	14	01/06/2020	140,00	150,00	130,00	10,7142	21/06/2021	90,00	100,00	80,00	6,4285	-40,0001
65	TOMATE CEREJA BDJ	KG	1	05/06/2020	3,00	3,00	2,50	3,0000	17/06/2021	3,00	3,50	2,50	3,5000	16,6666
393	TOMATE CEREJA CAIXA	KG	22	04/06/2020	140,00	160,00	140,00	7,2727	04/06/2021	200,00	200,00	180,00	9,0909	25,0003
64	TOMATE LONGA VIDA	CX	22	04/06/2020	90,00	90,00	80,00	4,0909	24/06/2021	80,00	90,00	80,00	4,0909	0,0000

TODOS PRODUTOS....

Periodo : 01/06/2020 Ate 30/06/2020

* Classificacao

Dados do Produto				01/06/2020 Ate 30/06/2020					01/06/2021 Ate 30/06/2021					% Variacao
Codigo	Nome Produto	Embalagem Padrao		Data	Preco Em R\$				Data	Preco Em R\$				
		Unid	Qtde Kilo G		+Comum	Maximo	Minimo	KG.		+Comum	Maximo	Minimo	KG.	
02-HORTALICAS FRUTOS-HF														
63	TOMATE SALADA	CX	22	04/06/2020	160,00	160,00	160,00	7,2727	21/06/2021	200,00	200,00	180,00	9,0909	25,0003
62	TOMATE SALADETE	CX	22	04/06/2020	90,00	90,00	80,00	4,0909	24/06/2021	80,00	90,00	80,00	4,0909	0,0000
67	VAGEM	CX	13	04/06/2020	90,00	90,00	80,00	6,9230	29/06/2021	50,00	70,00	50,00	5,3846	-22,2215
03-RAIZES-TUBERCULOS-BULBO-RTB														
69	ALHO ARGENTINO	CX	10	01/06/2020	240,00	280,00	220,00	28,0000	18/06/2021	180,00	180,00	180,00	18,0000	-35,7142
70	ALHO CHINES	CX	10	01/06/2020	260,00	290,00	240,00	29,0000	22/06/2021	200,00	200,00	200,00	20,0000	-31,0344
72	ALHO NACIONAL	CX	10	11/06/2020	200,00	275,00	200,00	27,5000	10/06/2021	190,00	240,00	190,00	24,0000	-12,7272
73	ALHO PORRO	MOL	1,5	19/06/2020	3,00	3,00	2,00	2,0000	04/06/2021	3,00	3,00	2,00	2,0000	0,0000
345	BATATA BOLINHA	SC	50	04/06/2020	140,00	140,00	140,00	2,8000	04/06/2021	80,00	80,00	80,00	1,6000	-42,8571
74	BATATA COMUM DIVERSAS	SC	50	05/06/2020	140,00	140,00	140,00	2,8000	01/06/2021	80,00	80,00	80,00	1,6000	-42,8571
75	BATATA DOCE	CX	24	08/06/2020	30,00	40,00	25,00	1,6666	11/06/2021	40,00	50,00	35,00	2,0833	25,0030
76	BATATA LISA (ACHATI-BINJ)	SC	50	04/06/2020	250,00	250,00	250,00	5,0000	01/06/2021	140,00	140,00	140,00	2,8000	-44,0000
77	BATATA SALSA (MANDIOCA SAL)	CX	16	02/06/2020	250,00	250,00	250,00	15,6250	22/06/2021	250,00	250,00	250,00	15,6250	0,0000
338	BATATA YAKON	CX	18	19/06/2020	180,00	180,00	180,00	10,0000	15/06/2021	180,00	180,00	180,00	10,0000	0,0000
78	BETERRABA	CX	20	15/06/2020	30,00	40,00	25,00	2,0000	14/06/2021	40,00	50,00	35,00	2,5000	25,0000
80	CARA	CX	23	15/06/2020	50,00	80,00	50,00	3,4782	04/06/2021	50,00	60,00	50,00	2,6086	-25,0014
81	CEBOLA ARGENTINA	SC	20	05/06/2020	100,00	100,00	100,00	5,0000	07/06/2021	55,00	55,00	55,00	2,7500	-45,0000
83	CEBOLA NACIONAL	SC	20	08/06/2020	90,00	90,00	90,00	4,5000	04/06/2021	45,00	45,00	45,00	2,2500	-50,0000
84	CENOURA	CX	21	12/06/2020	40,00	50,00	35,00	2,3809	08/06/2021	30,00	40,00	25,00	1,9047	-20,0008
86	GENGIBRE	CX	15	08/06/2020	60,00	70,00	50,00	4,6666	01/06/2021	70,00	130,00	70,00	4,6666	0,0000
87	GOBO	MOL	1,3	02/06/2020	30,00	30,00	25,00	23,0769	08/06/2021	30,00	40,00	25,00	30,7692	33,3333
89	INHAME	CX	24	08/06/2020	60,00	80,00	50,00	3,3333	04/06/2021	60,00	70,00	50,00	2,9166	-12,5011
90	MANDIOCA	CX	25	08/06/2020	30,00	40,00	30,00	1,6000	07/06/2021	30,00	40,00	30,00	1,6000	0,0000
93	NABO	MOL	1,5	01/06/2020	3,00	3,00	3,00	2,0000	18/06/2021	3,00	3,00	3,00	2,0000	0,0000
94	RABANETE	MC	1,3	11/06/2020	3,50	3,50	3,50	2,6923	17/06/2021	3,50	3,50	3,50	2,6923	0,0000
04-FRUTAS NACIONAIS-FN														
294	ABACATE COMUM	CX	20	22/06/2020	40,00	50,00	35,00	2,5000	10/06/2021	60,00	65,00	50,00	3,2500	30,0000

TODOS PRODUTOS....

Periodo : 01/06/2020 Ate 30/06/2020

* Classificacao

Dados do Produto				01/06/2020 Ate 30/06/2020					01/06/2021 Ate 30/06/2021					% Variacao
Codigo	Nome Produto	Embalagem Padrao		Data	Preco Em R\$				Data	Preco Em R\$				
		Unid	Qtde Kilo G		+Comum	Maximo	Minimo	KG.		+Comum	Maximo	Minimo	KG.	
04-FRUTAS NACIONAIS-FN														
98	ABACATE MANTEIGA	CX	20	02/06/2020	60,00	80,00	60,00	4,0000	14/06/2021	80,00	100,00	70,00	4,0000	0,0000
100	ABACAXI PEROLA	UNI	2	01/06/2020	4,00	5,00	2,50	2,5000	14/06/2021	5,50	60,00	4,00	30,0000	1.100,0000
101	ACEROLA	CX	5	01/06/2020	110,00	115,00	110,00	23,0000	08/06/2021	130,00	140,00	130,00	28,0000	21,7391
102	AMEIXA NACIONAL	CX	8	25/06/2020	60,00	60,00	50,00	7,5000	24/06/2021	80,00	90,00	75,00	11,2500	50,0000
154	AMORA	CX	2	19/06/2020	330,00	330,00	330,00	165,0000	28/06/2021	290,00	300,00	280,00	150,0000	-9,0909
308	ATEMOIA	CX	6	29/06/2020	65,00	70,00	60,00	11,6666	04/06/2021	65,00	70,00	60,00	11,6666	0,0000
309	AVOCADO	CX	8	25/06/2020	110,00	125,00	100,00	15,6250	14/06/2021	110,00	125,00	100,00	15,6250	0,0000
104	BANANA MACA	CX	15	29/06/2020	70,00	70,00	50,00	4,6666	14/06/2021	55,00	55,00	55,00	3,6666	-21,4288
105	BANANA MARMELO	CX	15	01/06/2020	25,00	25,00	25,00	1,6666	21/06/2021	45,00	45,00	45,00	3,0000	80,0072
106	BANANA NANICA	CX	15	08/06/2020	30,00	30,00	30,00	2,0000	10/06/2021	28,00	28,00	28,00	1,8666	-6,6700
306	BANANA OURO	CX	15	09/06/2020	40,00	40,00	40,00	2,6666	17/06/2021	45,00	45,00	45,00	3,0000	12,5028
107	BANANA PRATA	CX	15	11/06/2020	40,00	40,00	30,00	2,6666	25/06/2021	35,00	35,00	25,00	2,3333	-12,4990
108	BANANA TERRA	CX	15	26/06/2020	75,00	75,00	75,00	5,0000	29/06/2021	80,00	80,00	80,00	5,3333	6,6660
109	CAJAMANGA	CX	22	04/06/2020	60,00	70,00	50,00	3,1818	04/06/2021	65,00	70,00	60,00	3,1818	0,0000
110	CAJU	CX	12	29/06/2020	55,00	70,00	55,00	5,8333	01/06/2021	60,00	70,00	55,00	5,8333	0,0000
112	CAQUI CX C/9 KG	CX	9	04/06/2020	85,00	90,00	70,00	10,0000	28/06/2021	75,00	95,00	65,00	10,5555	5,5550
114	CARAMBOLA (SP)	CX	2,5	04/06/2020	90,00	90,00	80,00	36,0000	28/06/2021	110,00	115,00	100,00	46,0000	27,7777
115	CASTANHA DO PARA	KG	1	02/06/2020	15,00	20,00	15,00	20,0000	22/06/2021	25,00	25,00	20,00	25,0000	25,0000
116	CEREJA	CX	10	09/06/2020	120,00	120,00	115,00	12,0000	11/06/2021	550,00	580,00	550,00	58,0000	383,3333
118	COCO SECO	SC	16	18/06/2020	65,00	75,00	60,00	4,6875	10/06/2021	70,00	80,00	65,00	5,0000	6,6666
119	COCO VERDE	UNI	1,5	02/06/2020	1,70	2,00	1,50	1,3333	14/06/2021	2,00	2,00	1,80	1,3333	0,0000
122	FIGO MADURO (ROXO)	CX	1,7	30/06/2020	50,00	55,00	45,00	32,3529	15/06/2021	55,00	60,00	40,00	35,2941	9,0909
123	FIGO VERDE	CX	18	25/06/2020	120,00	140,00	120,00	7,7777	08/06/2021	120,00	120,00	120,00	6,6666	-14,2857
124	FRANBOESA	CX	3	19/06/2020	490,00	490,00	480,00	163,3333	28/06/2021	570,00	570,00	560,00	190,0000	16,3265
97	GOIABA	CX	20	02/06/2020	60,00	70,00	50,00	3,5000	08/06/2021	60,00	70,00	55,00	3,5000	0,0000
291	GRAVIOLA	CX	10	25/06/2020	120,00	130,00	100,00	13,0000	22/06/2021	90,00	110,00	90,00	9,0000	-30,7692
127	JACA	UNI	7	23/06/2020	8,00	8,00	8,00	1,1428	01/06/2021	8,00	8,00	8,00	1,1428	0,0000
295	KIWI NACIONAL	CX	10	05/06/2020	110,00	140,00	100,00	14,0000	29/06/2021	120,00	150,00	115,00	15,0000	7,1428

TODOS PRODUTOS....

Periodo : 01/06/2020 Ate 30/06/2020

* Classificacao

Dados do Produto				01/06/2020 Ate 30/06/2020					01/06/2021 Ate 30/06/2021					% Variacao
Codigo	Nome Produto	Embalagem Padrao		Data	Preco Em R\$				Data	Preco Em R\$				
		Unid	Qtde Kilo G		+Comum	Maximo	Minimo	KG.		+Comum	Maximo	Minimo	KG.	
04-FRUTAS NACIONAIS-FN														
131	LARANJA KINKAM	CX	2,6	02/06/2020	110,00	110,00	110,00	42,3076	04/06/2021	115,00	130,00	100,00	50,0000	18,1820
132	LARANJA LIMA	CX	25	05/06/2020	65,00	70,00	60,00	2,8000	04/06/2021	100,00	100,00	90,00	3,6000	28,5714
130	LARANJA PERA	CX	25	08/06/2020	40,00	40,00	35,00	1,6000	15/06/2021	40,00	50,00	35,00	2,0000	25,0000
133	LARANJA PERA RIO	SC	18	02/06/2020	30,00	30,00	25,00	1,6666	08/06/2021	30,00	40,00	25,00	2,2222	33,3373
134					0,00	0,00	0,00	1	17/06/2021	80,00	90,00	75,00	18,0000	1.700,0000
135	LIMAO CHINA	CX	20	12/06/2020	50,00	50,00	40,00	2,5000	29/06/2021	50,00	50,00	40,00	2,5000	0,0000
136	LIMAO GALEGO	CX	20	12/06/2020	90,00	100,00	90,00	4,5000	01/06/2021	100,00	100,00	90,00	4,5000	0,0000
357	LIMAO NACIONAL SICILIANO	CX	15	29/06/2020	100,00	115,00	95,00	7,6666	14/06/2021	95,00	110,00	95,00	6,3333	-17,3910
275	LIMAO TAHITI (SP)	CX	20	29/06/2020	60,00	60,00	50,00	3,0000	10/06/2021	40,00	50,00	35,00	2,5000	-16,6666
137	LIMAO TAITI - GO	SC	20	29/06/2020	50,00	60,00	45,00	3,0000	07/06/2021	40,00	40,00	30,00	2,0000	-33,3333
142	MACA NACIONAL FUGI (CART) T	CX	18	30/06/2020	95,00	95,00	90,00	5,2777	24/06/2021	85,00	85,00	78,00	4,7222	-10,5254
143	MACA NACIONAL FUGI (SOLTA)	CX	20	02/06/2020	55,00	65,00	55,00	3,2500	14/06/2021	60,00	70,00	60,00	3,5000	7,6923
139	MACA NACIONAL GALA (SOLTA)	CX	20	26/06/2020	60,00	70,00	60,00	3,5000	14/06/2021	65,00	65,00	60,00	3,2500	-7,1428
138	MACA NAICONAL GALA (CART.)	CX	20	29/06/2020	90,00	100,00	90,00	4,5000	17/06/2021	90,00	100,00	90,00	4,5000	0,0000
146	MAMAO FORMOSA	CX	20	02/06/2020	20,00	30,00	20,00	1,5000	21/06/2021	30,00	45,00	30,00	2,2500	50,0000
148	MAMAO HAVAI (SP)	CX	6	22/06/2020	40,00	40,00	30,00	6,6666	08/06/2021	40,00	40,00	30,00	6,6666	0,0000
152	MANGA ESPADA	CX	25	11/06/2020	70,00	80,00	65,00	3,2000	10/06/2021	75,00	80,00	65,00	3,2000	0,0000
156	MANGA HADEM (SP)	CX	7	26/06/2020	60,00	70,00	60,00	10,0000	04/06/2021	70,00	70,00	65,00	10,0000	0,0000
314	MANGA PALMER	CX	20	18/06/2020	85,00	90,00	80,00	4,5000	07/06/2021	60,00	70,00	60,00	3,5000	-22,2222
157	MANGA ROSA	CX	25	29/06/2020	70,00	70,00	60,00	2,8000	11/06/2021	75,00	75,00	65,00	3,0000	7,1428
159	MANGA TOMMYS (GO)	CX	25	01/06/2020	90,00	100,00	90,00	3,6000	11/06/2021	55,00	70,00	55,00	2,8000	-22,2222
161	MARACUJA AZEDO	SC	12	05/06/2020	35,00	40,00	30,00	3,3333	21/06/2021	30,00	40,00	30,00	3,3333	0,0000
9	MARACUJA DOCE	CX	4	01/06/2020	100,00	110,00	100,00	27,5000	04/06/2021	75,00	85,00	70,00	21,2500	-22,7272
162	MARMELO	CX	18	30/06/2020	320,00	320,00	300,00	17,7777		0,00	0,00	0,00		
163	MELANCIA	KG	1	15/06/2020	1,30	1,70	1,00	1,7000	22/06/2021	1,30	2,00	1,00	2,0000	17,6470
372	MELANCIA BABY	CX	10	25/06/2020	60,00	60,00	55,00	6,0000	10/06/2021	65,00	70,00	60,00	7,0000	16,6666
164	MELANCIA KADAMA	CX	20	01/06/2020	45,00	50,00	45,00	2,5000	01/06/2021	50,00	50,00	45,00	2,5000	0,0000
352	MELAO AMARELO COMUM	CX	14	09/06/2020	50,00	50,00	50,00	3,5714	04/06/2021	45,00	55,00	40,00	3,9285	9,9988



Relatorio Comparativo Maior e Menor por Periodo

Pagina.: 6
Emitido: 11/08/2021
Hora.....: 15:03:03

TODOS PRODUTOS....

Periodo : 01/06/2020 Ate 30/06/2020

* Classificacao

Dados do Produto				01/06/2020 Ate 30/06/2020					01/06/2021 Ate 30/06/2021					% Variacao
Codigo	Nome Produto	Embalagem Padrao		Data	Preco Em R\$				Data	Preco Em R\$				
		Unid	Qtde Kilo G		+Comum	Maximo	Minimo	KG.		+Comum	Maximo	Minimo	KG.	
04-FRUTAS NACIONAIS-FN														
165	MELAO GALIA	CX	14	29/06/2020	65,00	75,00	60,00	5,3571	07/06/2021	75,00	75,00	70,00	5,3571	0,0000
350	MELAO MELICIA	CX	14	01/06/2020	45,00	50,00	40,00	3,5714	18/06/2021	50,00	50,00	40,00	3,5714	0,0000
265	MELAO ORANGE	CX	5	22/06/2020	65,00	80,00	60,00	16,0000	04/06/2021	55,00	85,00	55,00	17,0000	6,2500
349	MELAO PELE DE SAPO	CX	14	11/06/2020	85,00	85,00	75,00	6,0714	25/06/2021	75,00	85,00	70,00	6,0714	0,0000
351	MELAO REI	CX	14	12/06/2020	75,00	80,00	70,00	5,7142	07/06/2021	65,00	70,00	65,00	5,0000	-12,4986
361	MIRTILO NACIONAL	KG	1	05/06/2020	160,00	160,00	150,00	160,0000	22/06/2021	145,00	150,00	140,00	150,0000	-6,2500
166	MORANGO	CX	1,5	16/06/2020	25,00	35,00	20,00	23,3333	28/06/2021	25,00	35,00	20,00	23,3333	0,0000
167	NECTARINA NACIONAL	CX	9	23/06/2020	50,00	90,00	50,00	10,0000	17/06/2021	100,00	100,00	90,00	10,0000	0,0000
266	NESPERA NACIONAL	CX	4	04/06/2020	65,00	70,00	60,00	17,5000	08/06/2021	150,00	150,00	140,00	37,5000	114,2857
359	PERA ASIATICA NACIONAL	CX	20	15/06/2020	90,00	135,00	90,00	4,5000	25/06/2021	120,00	130,00	100,00	6,5000	44,4444
170	PERA NACIONAL	CX	20	01/06/2020	60,00	80,00	50,00	4,0000	24/06/2021	80,00	90,00	75,00	4,5000	12,5000
171	PESSEGO NACIONAL	CX	10	29/06/2020	60,00	60,00	50,00	6,0000	01/06/2021	100,00	100,00	90,00	9,0000	50,0000
368	PHYSALES NACIONAL	CX	3	30/06/2020	75,00	80,00	50,00	26,6666	21/06/2021	70,00	90,00	70,00	30,0000	12,5002
172	PINHA	CX	3	01/06/2020	50,00	50,00	45,00	16,6666	28/06/2021	50,00	60,00	50,00	20,0000	20,0004
173	PINHAO	SC	18	02/06/2020	220,00	280,00	220,00	15,5555	25/06/2021	190,00	200,00	180,00	11,1111	-28,5712
363	PITAYA VERMELHA NACIONAL	CX	2	19/06/2020	110,00	110,00	95,00	55,0000	17/06/2021	130,00	160,00	130,00	80,0000	45,4545
174	ROMA	CX	4	22/06/2020	95,00	100,00	90,00	22,5000	24/06/2021	115,00	160,00	115,00	40,0000	77,7777
257	TAMARINO	CX	12	09/06/2020	50,00	60,00	50,00	5,0000	25/06/2021	50,00	60,00	50,00	5,0000	0,0000
178	TANGERINA PONKAM	CX	22	29/06/2020	30,00	40,00	20,00	1,8181	18/06/2021	30,00	40,00	25,00	1,8181	0,0000
371	TANGERINA VERONA	CX	10	30/06/2020	75,00	80,00	70,00	8,0000		0,00	0,00	0,00		
318	UVA BENITAKA	CX	8	19/06/2020	80,00	80,00	70,00	10,0000	04/06/2021	85,00	85,00	80,00	10,6250	6,2500
367	UVA CRINSON NACIONAL	CX	8	26/06/2020	115,00	115,00	100,00	14,3750	28/06/2021	118,00	145,00	118,00	18,1250	26,0869
179	UVA ITALIA	CX	8	16/06/2020	80,00	80,00	75,00	10,0000	01/06/2021	85,00	85,00	80,00	10,6250	6,2500
181	UVA NIAGARA CX 5,500 KG	CX	5,5	05/06/2020	60,00	60,00	55,00	10,9090	14/06/2021	50,00	60,00	45,00	10,9090	0,0000
05-FRUTAS IMPORTADAS-FI														
185	AMEIXA AMERICANA	CX	10	15/06/2020	200,00	240,00	200,00	24,0000	22/06/2021	350,00	370,00	350,00	37,0000	54,1666
186	AMEIXA ARGENTINA	CX	10	05/06/2020	150,00	160,00	150,00	16,0000	24/06/2021	190,00	190,00	180,00	19,0000	18,7500
305	AMEIXA ESPANHOLA	CX	10	30/06/2020	150,00	150,00	150,00	15,0000	22/06/2021	150,00	150,00	150,00	15,0000	0,0000

TODOS PRODUTOS....

Periodo : 01/06/2020 Ate 30/06/2020

* Classificacao

Dados do Produto				01/06/2020 Ate 30/06/2020				01/06/2021 Ate 30/06/2021				% Variacao		
Codigo	Nome Produto	Embalagem Padrao		Data	Preco Em R\$				Data	Preco Em R\$				
		Unid	Qtde Kilo G		+Comum	Maximo	Minimo	KG.		+Comum	Maximo		Minimo	KG.
05-FRUTAS IMPORTADAS-FI														
354	CAQUI ESPANHOL	CX	4,5	22/06/2020	65,00	70,00	65,00	15,5555	08/06/2021	125,00	125,00	125,00	27,7777	78,5715
189	CEREJA IMPORTADA	CX	10	23/06/2020	300,00	300,00	300,00	30,0000		0,00	0,00	0,00		
190	DAMASCO	KG	1	08/06/2020	190,00	190,00	190,00	190,0000	07/06/2021	190,00	190,00	190,00	190,0000	0,0000
356					0,00	0,00	0,00		14/06/2021	300,00	300,00	300,00	250,0000	24.900,0000
373	GRANADILHO	CX	1,5	02/06/2020	100,00	100,00	90,00	60,0000	22/06/2021	160,00	160,00	150,00	106,6666	77,7776
191	KIWI CHILENO	CX	10	05/06/2020	160,00	160,00	150,00	16,0000	01/06/2021	192,00	192,00	192,00	19,2000	20,0000
192	KIWI NOVA ZELANDIA	CX	10	08/06/2020	175,00	190,00	175,00	19,0000	14/06/2021	230,00	230,00	220,00	23,0000	21,0526
193	MACA AMERICANA	CX	20	02/06/2020	180,00	180,00	170,00	9,0000	01/06/2021	205,00	205,00	205,00	10,2500	13,8888
194	MACA ARGENTINA	CX	20	02/06/2020	165,00	165,00	165,00	8,2500	04/06/2021	160,00	160,00	150,00	8,0000	-3,0303
195					0,00	0,00	0,00		01/06/2021	140,00	150,00	140,00	8,3333	733,3300
196	NECTARINA CHILENA	CX	5	16/06/2020	150,00	150,00	130,00	30,0000	01/06/2021	150,00	150,00	130,00	30,0000	0,0000
199	PERA AMERICANA	CX	20	04/06/2020	200,00	200,00	180,00	10,0000	25/06/2021	200,00	200,00	180,00	10,0000	0,0000
200	PERA ARGENTINA	CX	20	04/06/2020	150,00	150,00	140,00	7,5000	21/06/2021	150,00	150,00	140,00	7,5000	0,0000
358	PERA ASIATICA IMPORTADA	CX	4	26/06/2020	110,00	110,00	120,00	30,0000	15/06/2021	110,00	120,00	110,00	30,0000	0,0000
202	PERA PORTUGUESA	CX	10	04/06/2020	120,00	120,00	120,00	12,0000	01/06/2021	130,00	180,00	130,00	18,0000	50,0000
203	PESSEGO ARGENTINO	CX	8	09/06/2020	80,00	100,00	80,00	10,0000	01/06/2021	80,00	100,00	80,00	10,0000	0,0000
369	PHYSALES IMPORTADO - COLON	CX	0,8	04/06/2020	80,00	90,00	80,00	112,5000	11/06/2021	80,00	90,00	80,00	112,5000	0,0000
06-AVES E OVOS-AO														
216	OVO BRANCO EXTRA	CX	25	11/06/2020	114,00	114,00	114,00	4,5600	21/06/2021	139,00	139,00	139,00	5,5600	21,9298
217	OVO BRANCO GRANDE	CX	23	08/06/2020	110,00	110,00	110,00	4,7826	28/06/2021	137,00	137,00	137,00	5,9565	24,5452
215	OVO BRANCO JUMBO	CX	27	15/06/2020	112,00	112,00	112,00	4,1481	17/06/2021	142,00	142,00	142,00	5,2592	26,7857
218	OVO BRANCO MEDIO	CX	20	02/06/2020	105,00	105,00	105,00	5,2500	24/06/2021	134,00	134,00	134,00	6,7000	27,6190
219	OVO BRANCO PEQUENO	CX	20	05/06/2020	98,00	98,00	98,00	4,9000	24/06/2021	125,00	125,00	125,00	6,2500	27,5510
353	OVO CAIPIRA CAIXA	CX	12	05/06/2020	120,00	120,00	120,00	10,0000	28/06/2021	115,00	115,00	115,00	9,5833	-4,1670
222					0,00	0,00	0,00		10/06/2021	75,00	75,00	75,00	9,3750	837,5000
224	OVO VERMELHO EXTRA	CX	25	02/06/2020	134,00	134,00	134,00	5,3600	01/06/2021	154,00	154,00	154,00	6,1600	14,9253
225	OVO VERMELHO GRANDE	CX	23	04/06/2020	130,00	130,00	130,00	5,6521	18/06/2021	152,00	152,00	152,00	6,6086	16,9229
223	OVO VERMELHO JUMBO	CX	27	18/06/2020	132,00	132,00	132,00	4,8888	25/06/2021	157,00	157,00	157,00	5,8148	18,9412

TODOS PRODUTOS....

Periodo : 01/06/2020 Ate 30/06/2020

* Classificacao

Dados do Produto				01/06/2020 Ate 30/06/2020					01/06/2021 Ate 30/06/2021					% Variacao
Codigo	Nome Produto	Embalagem Padrao		Data	Preco Em R\$				Data	Preco Em R\$				
		Unid	Qtde Kilo G		+Comum	Maximo	Minimo	KG.		+Comum	Maximo	Minimo	KG.	
06-AVES E OVOS-AO														
226	OVO VERMELHO MEDIO	CX	20	11/06/2020	125,00	125,00	125,00	6,2500	25/06/2021	149,00	149,00	149,00	7,4500	19,2000
227	OVO VERMELHO PEQUENO	CX	20	01/06/2020	118,00	118,00	118,00	5,9000	18/06/2021	140,00	140,00	140,00	7,0000	18,6440
07-DIVERSOS														
229	ACAFRAO	KG	1	19/06/2020	10,00	15,00	10,00	15,0000	17/06/2021	10,00	15,00	10,00	15,0000	0,0000
228	ACUCAR	FD	30	29/06/2020	50,00	50,00	45,00	1,6666	07/06/2021	50,00	50,00	45,00	1,6666	0,0000
231	AMENDOIM (SEM CASCA)	KG	1	15/06/2020	12,00	12,00	12,00	12,0000	15/06/2021	12,00	12,00	12,00	12,0000	0,0000
232	AZEITONA VERDE	KG	1	04/06/2020	30,00	30,00	25,00	30,0000	04/06/2021	30,00	40,00	25,00	40,0000	33,3333
332	CARNE FRESCA	KG	1	02/06/2020	13,00	13,00	13,00	13,0000	04/06/2021	26,00	32,00	26,00	32,0000	146,1538
276	CARNE SUINA	KG	1	02/06/2020	12,00	12,00	12,00	12,0000	04/06/2021	9,99	16,99	9,99	9,9900	-16,7500
298	COENTRO EM PO	KG	1	25/06/2020	10,00	10,00	10,00	10,0000	07/06/2021	15,00	20,00	15,00	20,0000	100,0000
281	COLORAL (CORANTE)	KG	1	04/06/2020	15,00	20,00	15,00	20,0000	14/06/2021	20,00	20,00	15,00	20,0000	0,0000
240	EMBALAGEM DE PAPEL	KG	1	04/06/2020	10,00	10,00	10,00	10,0000	08/06/2021	10,00	10,00	10,00	10,0000	0,0000
241	EMBALAGEM DE PLASTICO	KG	1	11/06/2020	15,00	15,00	15,00	15,0000	01/06/2021	15,00	15,00	15,00	15,0000	0,0000
242	FARINHA DE MANDIOCA	SC	20	02/06/2020	80,00	80,00	80,00	4,0000	21/06/2021	90,00	90,00	90,00	4,5000	12,5000
259	FARINHA DE MILHO	SC	10	08/06/2020	50,00	50,00	50,00	5,0000	01/06/2021	50,00	50,00	50,00	5,0000	0,0000
300	FARINHA DE TRIGO	FD	10	22/06/2020	40,00	40,00	30,00	4,0000		0,00	0,00	0,00		
262	GELEIA	KG	1	01/06/2020	5,00	5,00	5,00	5,0000	21/06/2021	4,50	4,50	4,50	4,5000	-10,0000
244	GUARIROBA	PC	10	01/06/2020	10,00	15,00	10,00	1,5000	11/06/2021	10,00	15,00	10,00	1,5000	0,0000
302					0,00	0,00	0,00	1	15/06/2021	16,00	16,00	16,00	16,0000	1.500,0000
27	LOURO	MC	1	26/06/2020	30,00	30,00	30,00	30,0000	01/06/2021	30,00	40,00	30,00	40,0000	33,3333
245	OLEO DE SOJA	CX	20	01/06/2020	75,00	75,00	75,00	3,7500	28/06/2021	140,00	140,00	130,00	7,0000	86,6666
260					0,00	0,00	0,00	1	18/06/2021	13,50	20,00	13,50	20,0000	1.900,0000
278					0,00	0,00	0,00	1	24/06/2021	13,50	20,00	13,50	20,0000	1.900,0000
247	POLVILHO	SC	12	04/06/2020	55,00	60,00	50,00	5,0000	07/06/2021	60,00	60,00	55,00	5,0000	0,0000
248	QUEIJO	KG	1	01/06/2020	10,00	15,00	10,00	15,0000	25/06/2021	10,00	15,00	5,00	5,0000	-66,6666
249	RAPADURA	UNI	1,6	16/06/2020	5,00	10,00	5,00	3,1250	18/06/2021	5,00	10,00	5,00	3,1250	0,0000
311	SAL	FD	30	04/06/2020	20,00	30,00	20,00	1,0000	11/06/2021	30,00	40,00	25,00	1,3333	33,3300



TODOS PRODUTOS....

Período : 01/06/2020 Ate 30/06/2020

Relatorio Comparativo Maior e Menor por Período

Página.: 9

Emitido:11/08/2021

Hora.....: 15:03:03

* Classificacao

Dados do Produto				01/06/2020 Ate 30/06/2020					01/06/2021 Ate 30/06/2021					% Variacao
Codigo	Nome Produto	Embalagem Padrao		Data	Preco Em R\$				Data	Preco Em R\$				
		Unid	Qtde Kilo G		+Comum	Maximo	Minimo	KG.		+Comum	Maximo	Minimo	KG.	

08-CEREAIS

250	ARROZ	FD	30	19/06/2020	80,00	80,00	80,00	2,6666	10/06/2021	140,00	140,00	140,00	4,6666	75,0018
251	FEIJAO	FD	30	12/06/2020	200,00	200,00	200,00	6,6666	18/06/2021	180,00	180,00	180,00	6,0000	-9,9990
252	MILHO DE PIPOCA	SC	25	05/06/2020	19,00	30,00	15,00	1,2000	01/06/2021	19,00	30,00	15,00	1,2000	0,0000



CENTRAIS DE ABASTECIMENTO DE GOIAS

Participação das Microregiões(MR) do Estado GO - Sintético
 TODOS PRODUTOS....
 Período : 01/06/2021 Ate 30/06/2021
 * MR - Micro região

Página.: 1
 Emitido: 11/08/2021
 Hora....: 15:04:20

Micro Região	QUANTIDADE	VALOR	% PART
	TONELADA	EM R\$	No Estado
MR - ANAPOLIS	14.145,7390	28.846.499,61	28,79975 %
MR - ANICUNS	498,8750	1.023.119,93	1,01568 %
MR - CATALAO	482,3160	832.192,50	0,98196 %
MR - CERES	2.365,4870	3.600.802,33	4,81597 %
MR - CHAPADA DOS VEADEIROS	816,4080	1.769.568,00	1,66215 %
MR - ENTORNO DE BRASILIA	7.533,3379	12.058.127,27	15,33736 %
MR - GOIANIA	19.148,3779	50.535.520,29	38,98478 %
MR - IPORA	138,4500	359.708,13	0,28187 %
MR - MEIA PONTE	1.248,5280	2.129.297,41	2,54192 %
MR - PIRES DO RIO	1.461,1640	2.819.448,14	2,97483 %
MR - PORANGATU	348,9740	646.274,13	0,71049 %
MR - RIO VERMELHO	60,0000	70.000,02	0,12216 %
MR - SAO MIGUEL DO ARAGUAIA	434,0600	552.356,78	0,88372 %
MR - SUDOESTE DE GOIAS	215,9570	301.247,94	0,43967 %
MR - VALE DO RIO DOS BOIS	219,8970	689.586,72	0,44770 %

TOTAL GERAL

CODIGO	NOME DO ESTADO	QUANTIDADE	% PARTIC.	TOTAL EM R\$	PRECO MEDIO
001	GO	49.117,5708	100,00000 %	106.233.749,17	2.162,85
	Sub.Total...>>>>	49.117,5708	100,00000 %	106.233.749,17	2.162,85
	Sub.Total...>>>>	1,0000	0,00204 %	0,00	0,00
	Total Geral>>>>	49.118,5708	100,00204 %	106.233.749,17	2.162,80

Micro Regiao	Estado	QUANTIDADE	VALOR	% PART
		TONELADA	EM R\$	POR SUB.GRUPO
MR - ANAPOLIS	GO	14.145,7390	28.846.499,61	19,18656 %
01-HORTALICAS, FOLHAS, FLOR, HASTES-HFFH		1.537,9990	2.115.078,75	2,08606 %
02-HORTALICAS FRUTOS-HF		4.504,2920	9.831.001,86	6,10939 %
03-RAIZES-TUBERCULOS-BULBO-RTB		4.174,9590	6.631.939,90	5,66270 %
04-FRUTAS NACIONAIS-FN		3.432,6890	8.300.879,10	4,65592 %
06-AVES E OVOS-AO		330,0000	1.801.800,00	0,44760 %
07-DIVERSOS		165,8000	165.800,00	0,22488 %
MR - ANICUNS	GO	498,8750	1.023.119,93	0,67665 %
02-HORTALICAS FRUTOS-HF		161,8000	201.892,19	0,21946 %
03-RAIZES-TUBERCULOS-BULBO-RTB		0,5000	687,50	0,00068 %
04-FRUTAS NACIONAIS-FN		336,5750	820.540,24	0,45651 %
MR - CATALAO	GO	482,3160	832.192,50	0,65419 %
02-HORTALICAS FRUTOS-HF		317,4160	439.298,75	0,43053 %
03-RAIZES-TUBERCULOS-BULBO-RTB		86,5000	174.081,25	0,11732 %
04-FRUTAS NACIONAIS-FN		76,4000	216.812,50	0,10363 %
07-DIVERSOS		2,0000	2.000,00	0,00271 %
MR - CERES	GO	2.365,4870	3.600.802,33	3,20843 %
02-HORTALICAS FRUTOS-HF		569,3660	699.928,48	0,77226 %
04-FRUTAS NACIONAIS-FN		1.705,1960	2.786.098,85	2,31284 %
07-DIVERSOS		90,9250	114.775,00	0,12333 %
MR - CHAPADA DOS VEADEIROS	GO	816,4080	1.769.568,00	1,10733 %
02-HORTALICAS FRUTOS-HF		816,3900	1.769.550,00	1,10731 %
04-FRUTAS NACIONAIS-FN		0,0180	18,00	0,00002 %
MR - ENTORNO DE BRASILIA	GO	7.533,3379	12.058.127,27	10,21784 %
01-HORTALICAS, FOLHAS, FLOR, HASTES-HFFH		1.699,9119	2.356.615,61	2,30567 %
02-HORTALICAS FRUTOS-HF		793,5550	1.580.436,20	1,07634 %
03-RAIZES-TUBERCULOS-BULBO-RTB		4.985,9210	7.980.674,21	6,76265 %
04-FRUTAS NACIONAIS-FN		53,9500	140.401,25	0,07318 %
MR - GOIANIA	GO	19.148,3779	50.535.520,29	25,97189 %
01-HORTALICAS, FOLHAS, FLOR, HASTES-HFFH		1.036,3656	2.449.496,76	1,40567 %
02-HORTALICAS FRUTOS-HF		9.075,8710	19.946.095,58	12,31005 %
03-RAIZES-TUBERCULOS-BULBO-RTB		1.812,6785	8.895.353,55	2,45862 %
04-FRUTAS NACIONAIS-FN		5.847,5900	13.259.466,96	7,93137 %
05-FRUTAS IMPORTADAS-FI		232,7160	1.400.036,00	0,31564 %
06-AVES E OVOS-AO		117,8750	695.360,50	0,15988 %
07-DIVERSOS		716,2818	2.675.910,94	0,97153 %
08-CEREAIS		309,0000	1.213.800,00	0,41911 %
MR - IPORA	GO	138,4500	359.708,13	0,18779 %
04-FRUTAS NACIONAIS-FN		138,4500	359.708,13	0,18779 %
MR - MEIA PONTE	GO	1.248,5280	2.129.297,41	1,69344 %
01-HORTALICAS, FOLHAS, FLOR, HASTES-HFFH		45,2000	55.370,00	0,06131 %
02-HORTALICAS FRUTOS-HF		139,8780	186.013,04	0,18972 %
03-RAIZES-TUBERCULOS-BULBO-RTB		0,2600	700,00	0,00035 %
04-FRUTAS NACIONAIS-FN		1.063,1900	1.887.214,38	1,44206 %
MR - PIRES DO RIO	GO	1.461,1640	2.819.448,14	1,98185 %
01-HORTALICAS, FOLHAS, FLOR, HASTES-HFFH		3,6000	9.000,00	0,00488 %
02-HORTALICAS FRUTOS-HF		336,7070	733.339,84	0,45669 %
03-RAIZES-TUBERCULOS-BULBO-RTB		823,3770	1.278.710,17	1,11679 %
04-FRUTAS NACIONAIS-FN		286,4800	787.398,13	0,38857 %
07-DIVERSOS		11,0000	11.000,00	0,01492 %
MR - PORANGATU	GO	348,9740	646.274,13	0,47333 %
02-HORTALICAS FRUTOS-HF		0,7740	5.934,75	0,00105 %
03-RAIZES-TUBERCULOS-BULBO-RTB		335,0000	603.946,88	0,45438 %
04-FRUTAS NACIONAIS-FN		12,0000	24.392,50	0,01628 %
07-DIVERSOS		1,2000	12.000,00	0,00163 %



CENTRAIS DE ABASTECIMENTO DE GOIAS

Participação das Microregiões(MR) do Estado GO - Analítico
TODOS PRODUTOS...
 Período : 01/06/2021 Ate 30/06/2021
 * MR - Micro região

Página.: 2
 Emitido: 11/08/2021
 Hora....: 15:04:55

Micro Região	Estado	QUANTIDADE	VALOR	% PART
		TONELADA	EM R\$	POR SUB.GRUPO
MR - RIO VERMELHO	GO	<u>60,0000</u>	<u>70.000,02</u>	<u>0,08138 %</u>
04-FRUTAS NACIONAIS-FN		60,0000	70.000,02	0,08138 %
MR - SAO MIGUEL DO ARAGUAIA	GO	<u>434,0600</u>	<u>552.356,78</u>	<u>0,58874 %</u>
04-FRUTAS NACIONAIS-FN		434,0600	552.356,78	0,58874 %
MR - SUDOESTE DE GOIAS	GO	<u>215,9570</u>	<u>301.247,94</u>	<u>0,29291 %</u>
02-HORTALICAS FRUTOS-HF		200,0000	225.562,50	0,27127 %
04-FRUTAS NACIONAIS-FN		15,9410	75.669,44	0,02162 %
05-FRUTAS IMPORTADAS-FI		0,0160	16,00	0,00002 %
MR - VALE DO RIO DOS BOIS	GO	<u>219,8970</u>	<u>689.586,72</u>	<u>0,29826 %</u>
02-HORTALICAS FRUTOS-HF		53,4770	253.813,28	0,07253 %
04-FRUTAS NACIONAIS-FN		166,4200	435.773,44	0,22572 %

TOTAL GERAL

CODIGO	NOME DO ESTADO	QUANTIDADE	% PARTIC.	TOTAL EM R\$	PRECO MEDIO
001	GO	49.117,5708	66,62058 %	106.233.749,17	2.162,85
	Sub.Total...>>>>	49.117,5708	66,62058 %	106.233.749,17	2.162,85
	Sub.Total...>>>>	1,0000	0,00136 %	0,00	0,00
	Total Geral>>>>	49.118,5708	66,62193 %	106.233.749,17	2.162,80



CENTRAIS DE ABASTECIMENTO DE GOIAS

Pagina.: 1

Emitido: 11/08/2021

Hora....: 15:05:49

Quadro Resumido da Comercializacao

TODOS PRODUTOS....

Periodo : 01/06/2021 Ate 30/06/2021

* MR - Micro regioao

Estado	QUANTIDADE	VALOR	PRECO	% PART
Nome Grupo	TONELADA	EM R\$	MEDIO(T R\$)	POR UF.
GO GOIAS	49.117,5708	106.233.749,17	2.162,8462	
011 01-HORTALICAS, FOLHAS, FLOR, HASTES-HFFH	4.323,0765			8,8015 %
009 02-HORTALICAS FRUTOS-HF	16.969,5260			34,5488 %
012 03-RAIZES-TUBERCULOS-BULBO-RTB	12.219,1955			24,8774 %
014 04-FRUTAS NACIONAIS-FN	13.628,9590			27,7476 %
015 05-FRUTAS IMPORTADAS-FI	232,7320			0,4738 %
017 06-AVES E OVOS-AO	447,8750			0,9118 %
013 07-DIVERSOS	987,2068			2,0099 %
010 08-CEREAIS	309,0000			0,6291 %
	49.117,5708			

TOTAL GERAL

CODIGO	NOME DO ESTADO	QUANTIDADE	% PARTIC.	TOTAL EM R\$	PRECO MEDIO
001	GO	49.117,5708	66,62058 %	106.233.749,17	2.162,85
	Sub.Total...>>>>	49.117,5708	66,62058 %	106.233.749,17	2.162,85
	Sub.Total...>>>>	0,0000	0,00000 %	0,00	0,00
	Total Geral>>>>	49.117,5708	66,62058 %	106.233.749,17	2.162,85

Nome Grupo	UF	QUANTIDADE	VALOR	PRECO	% PART
		TONELADA	EM R\$	MEDIO(T R\$)	POR UF.
01-HORTALICAS, FOLHAS, FLOR, HASTES-HFFH		5.436,1120	8.456.295,71	1.555,5779	
	GO	4.323,0765			79,5252 %
	MG	236,4000			4,3487 %
	SP	789,5975			14,5250 %
	DF	47,5000			0,8738 %
	RS	36,2880			0,6675 %
	RN	3,2500			0,0598 %
02-HORTALICAS FRUTOS-HF		18.329,1360	37.979.954,09	2.072,1083	
	GO	16.969,5260			92,5822 %
	MG	638,2580			3,4822 %
	SP	649,0280			3,5410 %
	DF	56,0440			0,3058 %
	BA	16,2800			0,0888 %
03-RAIZES-TUBERCULOS-BULBO-RTB		18.797,5710	41.586.291,45	2.212,3226	
	GO	12.219,1955			65,0041 %
	MG	3.754,8510			19,9752 %
	SP	899,4755			4,7851 %
	BA	982,6800			5,2277 %
	ES	73,3690			0,3903 %
	SC	264,0000			1,4044 %
	PR	604,0000			3,2132 %
04-FRUTAS NACIONAIS-FN		28.368,3060	73.009.260,06	2.573,6207	
	GO	13.628,9590			48,0429 %
	MG	808,4650			2,8499 %
	SP	3.904,9900			13,7653 %
	DF	0,6000			0,0021 %
	BA	4.219,0020			14,8722 %
	TO	557,4320			1,9650 %
	RN	512,4000			1,8062 %
	PA	440,4600			1,5526 %
	ES	79,6800			0,2809 %
	MA	17,0000			0,0599 %
	SC	2.323,2880			8,1897 %
	PR	3,2000			0,0113 %
	PE	1.872,8300			6,6018 %
05-FRUTAS IMPORTADAS-FI		867,2710	8.422.061,00	9.710,9911	
	GO	232,7320			26,8350 %
	SP	634,5390			73,1650 %
06-AVES E OVOS-AO		612,1450	3.605.070,50	5.889,2427	
	GO	447,8750			73,1649 %
	SP	164,2700			26,8351 %
07-DIVERSOS		1.007,7868	3.002.065,94	2.978,8701	
	GO	987,2068			97,9579 %
	DF	0,1800			0,0179 %
	ES	20,4000			2,0242 %
08-CEREAIS		309,0000	1.213.800,00	3.928,1553	
	GO	309,0000			100,0000 %

QUADRO 12 - Analítico por Sub.Grupo e Produto
TODOS PRODUTOS....
Periodo : 01/06/2021 Ate 30/06/2021
*** MR - Micro regiao**

Cod.Prod. Nome Produto	UF	QUANTIDADE	VALOR	PRECO	% PART
		TONELADA	EM R\$	MEDIO(R\$)	POR UF.
01-HORTALICAS, FOLHAS, FLOR, HASTES-HFFH		<u>5.436,1120</u>	<u>8.456.295,71</u>	<u>1.555,5779</u>	<u>100,0000 %</u>
10 ACELGA		<u>102,1200</u>	<u>170.200,00</u>	<u>1.666,6667</u>	<u>100,0000 %</u>
	GO	101,2200			99,1187 %
	SP	0,9000			0,8813 %
8 ACELGA EM UNIDADE		<u>1,8000</u>	<u>2.700,00</u>	<u>1.500,0000</u>	<u>100,0000 %</u>
	GO	1,8000			100,0000 %
11 AGRIAO		<u>2,7684</u>	<u>13.842,00</u>	<u>5.000,0000</u>	<u>100,0000 %</u>
	GO	2,7672			99,9567 %
	SP	0,0012			0,0433 %
12 ALFACE		<u>37,4160</u>	<u>74.832,00</u>	<u>2.000,0000</u>	<u>100,0000 %</u>
	GO	37,4160			100,0000 %
414 ALFACE AMERICANA		<u>4,0365</u>	<u>4.036,50</u>	<u>1.000,0000</u>	<u>100,0000 %</u>
	GO	4,0365			100,0000 %
415 ALFACE CRESPA		<u>6,4890</u>	<u>6.489,00</u>	<u>1.000,0000</u>	<u>100,0000 %</u>
	GO	6,4890			100,0000 %
416 ALFACE LISA		<u>2,3745</u>	<u>2.374,50</u>	<u>1.000,0000</u>	<u>100,0000 %</u>
	GO	2,3745			100,0000 %
13 ALMEIRAO		<u>0,9762</u>	<u>3.349,71</u>	<u>3.431,3733</u>	<u>100,0000 %</u>
	GO	0,8682			88,9367 %
	SP	0,1080			11,0633 %
15 BROCOLIS		<u>95,1540</u>	<u>237.885,00</u>	<u>2.500,0000</u>	<u>100,0000 %</u>
	GO	81,5460			85,6990 %
	SP	10,0800			10,5934 %
	RS	3,5280			3,7077 %
16 CEBOLINHA		<u>5,6700</u>	<u>45.360,00</u>	<u>8.000,0000</u>	<u>100,0000 %</u>
	GO	5,6700			100,0000 %
22 CHICORIA		<u>2,6544</u>	<u>8.813,44</u>	<u>3.320,3125</u>	<u>100,0000 %</u>
	GO	2,6544			100,0000 %
17 COENTRO		<u>19,0320</u>	<u>214.110,00</u>	<u>11.250,0000</u>	<u>100,0000 %</u>
	GO	19,0320			100,0000 %
20 COUVE - CHINESA		<u>53,7500</u>	<u>14.781,25</u>	<u>275,0000</u>	<u>100,0000 %</u>
	SP	53,7500			100,0000 %
19 COUVE MACO		<u>37,6860</u>	<u>411.120,00</u>	<u>10.909,0909</u>	<u>100,0000 %</u>
	GO	37,6860			100,0000 %
21 COUVE-FLOR		<u>627,1980</u>	<u>1.047.842,81</u>	<u>1.670,6731</u>	<u>100,0000 %</u>
	GO	594,4380			94,7768 %
	RS	32,7600			5,2232 %
23 ESPINAFRE		<u>5,7733</u>	<u>26.646,00</u>	<u>4.615,3846</u>	<u>100,0000 %</u>
	GO	5,7720			99,9775 %
	SP	0,0013			0,0225 %
26 HORENCO		<u>0,0005</u>	<u>0,50</u>	<u>1.000,0000</u>	<u>100,0000 %</u>
	GO	0,0005			100,0000 %
25 HORTELA		<u>12,7392</u>	<u>95.544,00</u>	<u>7.500,0000</u>	<u>100,0000 %</u>
	GO	12,7392			100,0000 %

QUADRO 12 - Analítico por Sub.Grupo e Produto
TODOS PRODUTOS....
Periodo : 01/06/2021 Ate 30/06/2021
*** MR - Micro regiao**

Cod.Prod. Nome Produto	UF	QUANTIDADE	VALOR	PRECO	% PART
		TONELADA	EM R\$	MEDIO(R\$)	POR UF.
01-HORTALICAS, FOLHAS, FLOR, HASTES-HFFH		<u>5.436,1120</u>	<u>8.456.295,71</u>	<u>1.555,5779</u>	<u>100,0000 %</u>
29 MANJERICAO		<u>0,8080</u>	<u>9.973,75</u>	<u>12.343,7500</u>	<u>100,0000 %</u>
	GO	0,8080			100,0000 %
30 MOSTARDA		<u>3,9100</u>	<u>15.884,38</u>	<u>4.062,5000</u>	<u>100,0000 %</u>
	GO	0,6600			16,8798 %
	RN	3,2500			83,1202 %
31 REPOLHO		<u>3.873,2250</u>	<u>4.744.700,63</u>	<u>1.225,0000</u>	<u>100,0000 %</u>
	GO	2.991,9750			77,2476 %
	MG	200,0000			5,1637 %
	SP	633,7500			16,3623 %
	DF	47,5000			1,2264 %
32 REPOLHO ROXO		<u>499,0700</u>	<u>1.067.721,88</u>	<u>2.139,4231</u>	<u>100,0000 %</u>
	GO	371,6700			74,4725 %
	MG	36,4000			7,2936 %
	SP	91,0000			18,2339 %
33 RUCULA		<u>5,5270</u>	<u>25.562,38</u>	<u>4.625,0000</u>	<u>100,0000 %</u>
	GO	5,5260			99,9819 %
	SP	0,0010			0,0181 %
34 SALSA		<u>34,9080</u>	<u>209.448,00</u>	<u>6.000,0000</u>	<u>100,0000 %</u>
	GO	34,9080			100,0000 %
35 SALSAO		<u>1,0260</u>	<u>3.078,00</u>	<u>3.000,0000</u>	<u>100,0000 %</u>
	GO	1,0200			99,4152 %
	SP	0,0060			0,5848 %
02-HORTALICAS FRUTOS-HF		<u>18.329,1360</u>	<u>37.979.954,09</u>	<u>2.072,1083</u>	<u>100,0000 %</u>
38 ABOBORA GOIANINHA		<u>172,5200</u>	<u>215.650,00</u>	<u>1.250,0000</u>	<u>100,0000 %</u>
	GO	172,5200			100,0000 %
39 ABOBORA JAPONESA (KABUTIA)		<u>2.861,7600</u>	<u>3.197.122,50</u>	<u>1.117,1875</u>	<u>100,0000 %</u>
	GO	2.198,7600			76,8324 %
	MG	499,0000			17,4368 %
	SP	164,0000			5,7307 %
40 ABOBORA MADURA (BAIANA)		<u>26,0000</u>	<u>26.000,00</u>	<u>1.000,0000</u>	<u>100,0000 %</u>
	GO	26,0000			100,0000 %
42 ABOBORA (MORANGA)		<u>80,9200</u>	<u>65.747,50</u>	<u>812,5000</u>	<u>100,0000 %</u>
	GO	80,5200			99,5057 %
	DF	0,4000			0,4943 %
41 ABOBORA VERDE COMUM-1		<u>766,5200</u>	<u>1.988.161,25</u>	<u>2.593,7500</u>	<u>100,0000 %</u>
	GO	766,5200			100,0000 %
43 ABOBORA VERDE ITALIANA		<u>66,9000</u>	<u>120.210,94</u>	<u>1.796,8750</u>	<u>100,0000 %</u>
	GO	64,4600			96,3528 %
	DF	2,4400			3,6472 %
44 ABOBORA VERDE MENINA		<u>108,0000</u>	<u>325.687,50</u>	<u>3.015,6250</u>	<u>100,0000 %</u>
	GO	108,0000			100,0000 %
45 BERINJELA		<u>204,3470</u>	<u>559.989,38</u>	<u>2.740,3846</u>	<u>100,0000 %</u>
	GO	203,6970			99,6819 %
	SP	0,6500			0,3181 %

QUADRO 12 - Analítico por Sub.Grupo e Produto
TODOS PRODUTOS....
Periodo : 01/06/2021 Ate 30/06/2021
*** MR - Micro regioao**

Cod.Prod. Nome Produto	UF	QUANTIDADE	VALOR	PRECO	% PART
		TONELADA	EM R\$	MEDIO(R\$)	POR UF.
02-HORTALICAS FRUTOS-HF		<u>18.329,1360</u>	<u>37.979.954,09</u>	<u>2.072,1083</u>	<u>100,0000 %</u>
313 CAXI		<u>1,1000</u>	<u>1.100,00</u>	<u>1.000,0000</u>	<u>100,0000 %</u>
	GO	1,1000			100,0000 %
46 CHUCHU		<u>1.426,0840</u>	<u>1.833.247,19</u>	<u>1.285.5114</u>	<u>100,0000 %</u>
	GO	1.426,0840			100,0000 %
48 ERVILHA TORTA COMUM		<u>0,0200</u>	<u>105,00</u>	<u>5.250,0000</u>	<u>100,0000 %</u>
	GO	0,0200			100,0000 %
49 FEIJAO VARA		<u>42,6700</u>	<u>94.125,00</u>	<u>2.205,8824</u>	<u>100,0000 %</u>
	GO	42,6700			100,0000 %
50 JILO		<u>475,8300</u>	<u>844.073,44</u>	<u>1.773,8971</u>	<u>100,0000 %</u>
	GO	475,8300			100,0000 %
52 MAXIXE		<u>25,5780</u>	<u>79.487,19</u>	<u>3.107,6389</u>	<u>100,0000 %</u>
	GO	24,4080			95,4258 %
	DF	1,1700			4,5742 %
53 MILHO VERDE		<u>1.089,6960</u>	<u>1.589.140,00</u>	<u>1.458,3333</u>	<u>100,0000 %</u>
	GO	818,4960			75,1123 %
	SP	271,2000			24,8877 %
55 PEPINO COLONIÃO		<u>165,7040</u>	<u>913.255,00</u>	<u>5.511,3636</u>	<u>100,0000 %</u>
	GO	165,7040			100,0000 %
54 PEPINO COMUM-1		<u>1.051,0280</u>	<u>1.522.796,25</u>	<u>1.448,8636</u>	<u>100,0000 %</u>
	GO	1.051,0280			100,0000 %
255 PEPINO JAPONES		<u>193,7490</u>	<u>343.690,78</u>	<u>1.773,8971</u>	<u>100,0000 %</u>
	GO	193,7490			100,0000 %
317 PIMENTA BIQUINHO		<u>0,3580</u>	<u>7.160,00</u>	<u>20.000,0000</u>	<u>100,0000 %</u>
	GO	0,3080			86,0335 %
	MG	0,0500			13,9665 %
56 PIMENTA BODE		<u>39,5000</u>	<u>506.093,75</u>	<u>12.812,5000</u>	<u>100,0000 %</u>
	GO	39,4500			99,8734 %
	MG	0,0500			0,1266 %
57 PIMENTA CUMARI		<u>5,7000</u>	<u>110.437,50</u>	<u>19.375,0000</u>	<u>100,0000 %</u>
	GO	5,6200			98,5965 %
	MG	0,0800			1,4035 %
47 PIMENTA DE CHEIRO		<u>70,8680</u>	<u>416.349,50</u>	<u>5.875,0000</u>	<u>100,0000 %</u>
	GO	68,8680			97,1779 %
	DF	2,0000			2,8221 %
256 PIMENTA DEDO-DE-MOCA		<u>1,7950</u>	<u>26.925,00</u>	<u>15.000,0000</u>	<u>100,0000 %</u>
	GO	1,7950			100,0000 %
405 PIMENTA HABANERO		<u>0,0700</u>	<u>70,00</u>	<u>1.000,0000</u>	<u>100,0000 %</u>
	GO	0,0700			100,0000 %
410 PIMENTA JALAPEÑO		<u>0,1000</u>	<u>100,00</u>	<u>1.000,0000</u>	<u>100,0000 %</u>
	GO	0,1000			100,0000 %
59 PIMENTA MALAGUETA		<u>5,4420</u>	<u>81.630,00</u>	<u>15.000,0000</u>	<u>100,0000 %</u>
	GO	5,1420			94,4873 %
	MG	0,3000			5,5127 %

QUADRO 12 - Analítico por Sub.Grupo e Produto
TODOS PRODUTOS....
Periodo : 01/06/2021 Ate 30/06/2021
*** MR - Micro regioao**

Cod.Prod. Nome Produto	UF	QUANTIDADE	VALOR	PRECO	% PART
		TONELADA	EM R\$	MEDIO(R\$)	POR UF.
02-HORTALICAS FRUTOS-HF		<u>18.329,1360</u>	<u>37.979.954,09</u>	<u>2.072,1083</u>	<u>100,0000 %</u>
60 PIMENTAO		<u>421,5000</u>	<u>1.216.911,30</u>	<u>2.887,0968</u>	<u>100,0000 %</u>
	GO	403,9500			95,8363 %
	MG	6,0000			1,4235 %
	SP	7,5000			1,7794 %
	DF	4,0500			0,9609 %
392 PIMENTAO AMARELO - Estufa		<u>10,1600</u>	<u>10.160,00</u>	<u>1.000,0000</u>	<u>100,0000 %</u>
	GO	0,3600			3,5433 %
	MG	9,8000			96,4567 %
391 PIMENTAO VERMELHO (Estufa)		<u>13,6300</u>	<u>13.630,00</u>	<u>1.000,0000</u>	<u>100,0000 %</u>
	GO	0,6300			4,6222 %
	MG	13,0000			95,3778 %
61 QUIABO		<u>436,0160</u>	<u>2.092.487,50</u>	<u>4.799,1071</u>	<u>100,0000 %</u>
	GO	435,1760			99,8073 %
	DF	0,8400			0,1927 %
65 TOMATE CEREJA BDJ		<u>6,6700</u>	<u>20.010,00</u>	<u>3.000,0000</u>	<u>100,0000 %</u>
	GO	6,6700			100,0000 %
393 TOMATE CEREJA CAIXA		<u>180,6420</u>	<u>1.447.188,75</u>	<u>8.011,3636</u>	<u>100,0000 %</u>
	GO	172,5900			95,5426 %
	SP	8,0520			4,4574 %
64 TOMATE LONGA VIDA		<u>4.232,8880</u>	<u>9.139.190,00</u>	<u>2.159,0909</u>	<u>100,0000 %</u>
	GO	4.043,5780			95,5276 %
	MG	88,0000			2,0790 %
	SP	54,1860			1,2801 %
	DF	30,8440			0,7287 %
	BA	16,2800			0,3846 %
63 TOMATE SALADA		<u>0,7480</u>	<u>6.077,50</u>	<u>8.125,0000</u>	<u>100,0000 %</u>
	GO	0,7480			100,0000 %
62 TOMATE SALADETE		<u>3.852,8380</u>	<u>8.373.355,31</u>	<u>2.173,2955</u>	<u>100,0000 %</u>
	GO	3.673,1200			95,3354 %
	MG	21,9780			0,5704 %
	SP	143,4400			3,7230 %
	DF	14,3000			0,3712 %
67 VAGEM		<u>291,7850</u>	<u>792.589,06</u>	<u>2.716,3462</u>	<u>100,0000 %</u>
	GO	291,7850			100,0000 %
03-RAIZES-TUBERCULOS-BULBO-RTB		<u>18.797,5710</u>	<u>41.586.291,45</u>	<u>2.212,3226</u>	<u>100,0000 %</u>
69 ALHO ARGENTINO		<u>101,3000</u>	<u>1.747.425,00</u>	<u>17.250,0000</u>	<u>100,0000 %</u>
	GO	16,3000			16,0908 %
	SP	85,0000			83,9092 %
70 ALHO CHINES		<u>220,4800</u>	<u>4.280.986,67</u>	<u>19.416,6667</u>	<u>100,0000 %</u>
	GO	155,2800			70,4282 %
	SP	65,2000			29,5718 %
72 ALHO NACIONAL		<u>275,1000</u>	<u>5.398.837,50</u>	<u>19.625,0000</u>	<u>100,0000 %</u>
	GO	210,3000			76,4449 %
	MG	8,3000			3,0171 %
	SP	56,5000			20,5380 %

QUADRO 12 - Analítico por Sub.Grupo e Produto
TODOS PRODUTOS....
Periodo : 01/06/2021 Ate 30/06/2021
*** MR - Micro regiao**

Cod.Prod. Nome Produto	UF	QUANTIDADE	VALOR	PRECO	% PART
		TONELADA	EM R\$	MEDIO(R\$)	POR UF.
03-RAIZES-TUBERCULOS-BULBO-RTB		<u>18.797,5710</u>	<u>41.586.291,45</u>	<u>2.212,3226</u>	<u>100,0000 %</u>
73 ALHO PORRO		<u>0,1200</u>	<u>240,00</u>	<u>2.000,0000</u>	<u>100,0000 %</u>
	SP	0,1200			100,0000 %
345 BATATA BOLINHA		<u>793,7000</u>	<u>902.833,75</u>	<u>1.137,5000</u>	<u>100,0000 %</u>
	GO	473,7000			59,6825 %
	MG	320,0000			40,3175 %
74 BATATA COMUM DIVERSAS		<u>2.682,8000</u>	<u>3.169.057,50</u>	<u>1.181,2500</u>	<u>100,0000 %</u>
	GO	1.134,0000			42,2693 %
	MG	1.342,8000			50,0522 %
	SP	86,0000			3,2056 %
	PR	120,0000			4,4729 %
75 BATATA DOCE		<u>1.532,5440</u>	<u>2.256.245,31</u>	<u>1.472,2222</u>	<u>100,0000 %</u>
	GO	1.532,5440			100,0000 %
76 BATATA LISA (ACHATI-BINJ)		<u>2.966,7000</u>	<u>5.970.483,75</u>	<u>2.012,5000</u>	<u>100,0000 %</u>
	GO	1.340,5000			45,1849 %
	MG	1.304,7000			43,9782 %
	SP	47,5000			1,6011 %
	PR	274,0000			9,2359 %
77 BATATA SALSA (MANDIOCA SALSA)		<u>43,6000</u>	<u>681.250,00</u>	<u>15.625,0000</u>	<u>100,0000 %</u>
	SP	43,6000			100,0000 %
338 BATATA YAKON		<u>27,5400</u>	<u>275.400,00</u>	<u>10.000,0000</u>	<u>100,0000 %</u>
	SP	27,5400			100,0000 %
78 BETERRABA		<u>1.430,4800</u>	<u>2.480.988,75</u>	<u>1.734,3750</u>	<u>100,0000 %</u>
	GO	891,2800			62,3064 %
	MG	188,0000			13,1424 %
	SP	10,0000			0,6991 %
	BA	341,2000			23,8521 %
80 CARA		<u>996,4290</u>	<u>1.489.228,13</u>	<u>1.494,5652</u>	<u>100,0000 %</u>
	GO	995,9690			99,9538 %
	ES	0,4600			0,0462 %
81 CEBOLA ARGENTINA		<u>250,0000</u>	<u>661.458,34</u>	<u>2.645,8333</u>	<u>100,0000 %</u>
	SP	250,0000			100,0000 %
83 CEBOLA NACIONAL		<u>3.228,7200</u>	<u>6.406.991,25</u>	<u>1.984,3750</u>	<u>100,0000 %</u>
	GO	1.468,7200			45,4892 %
	MG	498,0000			15,4241 %
	SP	228,0000			7,0616 %
	BA	560,0000			17,3443 %
	SC	264,0000			8,1766 %
	PR	210,0000			6,5041 %
84 CENOURA		<u>2.118,2070</u>	<u>2.332.549,38</u>	<u>1.101,1905</u>	<u>100,0000 %</u>
	GO	1.943,6760			91,7604 %
	MG	93,0510			4,3929 %
	BA	81,4800			3,8466 %
86 GENGIBRE		<u>62,5650</u>	<u>291.970,00</u>	<u>4.666,6667</u>	<u>100,0000 %</u>
	ES	62,5650			100,0000 %
89 INHAME		<u>836,0400</u>	<u>1.545.803,13</u>	<u>1.848,9583</u>	<u>100,0000 %</u>

QUADRO 12 - Analítico por Sub.Grupo e Produto
TODOS PRODUTOS....
Periodo : 01/06/2021 Ate 30/06/2021
*** MR - Micro regiao**

Cod.Prod. Nome Produto	UF	QUANTIDADE	VALOR	PRECO	% PART
		TONELADA	EM R\$	MEDIO(R\$)	POR UF.
03-RAIZES-TUBERCULOS-BULBO-RTB		<u>18.797,5710</u>	<u>41.586.291,45</u>	<u>2.212,3226</u>	<u>100,0000 %</u>
89 INHAME		<u>836,0400</u>	<u>1.545.803,13</u>	<u>1.848,9583</u>	<u>100,0000 %</u>
	GO	825,6960			98,7627 %
	ES	10,3440			1,2373 %
90 MANDIOCA		<u>1.229,6000</u>	<u>1.690.700,00</u>	<u>1.375,0000</u>	<u>100,0000 %</u>
	GO	1.229,6000			100,0000 %
92 MARGARITO		<u>0,0250</u>	<u>25,00</u>	<u>1.000,0000</u>	<u>100,0000 %</u>
	GO	0,0250			100,0000 %
93 NABO		<u>0,7890</u>	<u>1.578,00</u>	<u>2.000,0000</u>	<u>100,0000 %</u>
	GO	0,7800			98,8593 %
	SP	0,0090			1,1407 %
94 RABANETE		<u>0,8320</u>	<u>2.240,00</u>	<u>2.692,3077</u>	<u>100,0000 %</u>
	GO	0,8255			99,2187 %
	SP	0,0065			0,7813 %
04-FRUTAS NACIONAIS-FN		<u>28.368,3060</u>	<u>73.009.260,06</u>	<u>2.573,6207</u>	<u>100,0000 %</u>
294 ABACATE COMUM		<u>781,7600</u>	<u>2.320.850,00</u>	<u>2.968,7500</u>	<u>100,0000 %</u>
	GO	344,8600			44,1133 %
	MG	32,5000			4,1573 %
	SP	294,0000			37,6074 %
	BA	110,4000			14,1220 %
98 ABACATE MANTEIGA		<u>457,0400</u>	<u>1.828.160,00</u>	<u>4.000,0000</u>	<u>100,0000 %</u>
	GO	50,6400			11,0800 %
	SP	276,0000			60,3886 %
	BA	130,4000			28,5314 %
100 ABACAXI PEROLA		<u>2.480,4620</u>	<u>5.813.582,81</u>	<u>2.343,7500</u>	<u>100,0000 %</u>
	GO	1.603,7700			64,6561 %
	MG	426,0000			17,1742 %
	SP	33,8000			1,3626 %
	TO	344,4320			13,8858 %
	PA	35,4600			1,4296 %
	MA	17,0000			0,6854 %
	PE	20,0000			0,8063 %
394 ABIU		<u>2,8500</u>	<u>2.850,00</u>	<u>1.000,0000</u>	<u>100,0000 %</u>
	SP	2,8500			100,0000 %
102 AMEIXA NACIONAL		<u>119,4240</u>	<u>1.082.280,00</u>	<u>9.062,5000</u>	<u>100,0000 %</u>
	GO	15,6480			13,1029 %
	SP	98,4000			82,3955 %
	SC	5,3760			4,5016 %
154 AMORA		<u>0,1000</u>	<u>14.500,00</u>	<u>145.000,0000</u>	<u>100,0000 %</u>
	GO	0,1000			100,0000 %
308 ATEMOIA		<u>25,2000</u>	<u>262.500,00</u>	<u>10.416,6667</u>	<u>100,0000 %</u>
	SP	25,2000			100,0000 %
309 AVOCADO		<u>28,0000</u>	<u>385.000,00</u>	<u>13.750,0000</u>	<u>100,0000 %</u>
	SP	28,0000			100,0000 %
104 BANANA MACA		<u>562,3500</u>	<u>2.026.803,13</u>	<u>3.604,1667</u>	<u>100,0000 %</u>

QUADRO 12 - Analítico por Sub.Grupo e Produto
TODOS PRODUTOS....
Periodo : 01/06/2021 Ate 30/06/2021
*** MR - Micro regiao**

Cod.Prod. Nome Produto	UF	QUANTIDADE	VALOR	PRECO	% PART
		TONELADA	EM R\$	MEDIO(R\$)	POR UF.
04-FRUTAS NACIONAIS-FN		<u>28.368,3060</u>	<u>73.009.260,06</u>	<u>2.573,6207</u>	<u>100,0000 %</u>
104 BANANA MACA		<u>562,3500</u>	<u>2.026.803,13</u>	<u>3.604,1667</u>	<u>100,0000 %</u>
	GO	562,3500			100,0000 %
105 BANANA MARMELO		<u>452,8650</u>	<u>1.301.986,88</u>	<u>2.875,0000</u>	<u>100,0000 %</u>
	GO	452,8650			100,0000 %
106 BANANA NANICA		<u>606,6750</u>	<u>1.041.458,75</u>	<u>1.716,6667</u>	<u>100,0000 %</u>
	GO	554,1750			91,3463 %
	BA	52,5000			8,6537 %
306 BANANA OURO		<u>0,9900</u>	<u>2.887,50</u>	<u>2.916,6667</u>	<u>100,0000 %</u>
	ES	0,9900			100,0000 %
107 BANANA PRATA		<u>815,4450</u>	<u>1.902.705,00</u>	<u>2.333,3333</u>	<u>100,0000 %</u>
	GO	705,4650			86,5129 %
	BA	109,9800			13,4871 %
108 BANANA TERRA		<u>371,5350</u>	<u>1.764.791,25</u>	<u>4.750,0000</u>	<u>100,0000 %</u>
	GO	270,3450			72,7643 %
	BA	22,5000			6,0560 %
	ES	78,6900			21,1797 %
109 CAJAMANGA		<u>34,0780</u>	<u>100.685,00</u>	<u>2.954,5455</u>	<u>100,0000 %</u>
	GO	34,0780			100,0000 %
110 CAJU		<u>52,8000</u>	<u>264.000,00</u>	<u>5.000,0000</u>	<u>100,0000 %</u>
	GO	2,4000			4,5455 %
	SP	50,4000			95,4545 %
111 CAQUI CX C/12 KG		<u>21,2520</u>	<u>21.252,00</u>	<u>1.000,0000</u>	<u>100,0000 %</u>
	GO	21,2520			100,0000 %
118 COCO SECO		<u>85,2320</u>	<u>366.231,25</u>	<u>4.296,8750</u>	<u>100,0000 %</u>
	GO	3,2000			3,7545 %
	BA	82,0320			96,2455 %
119 COCO VERDE		<u>269,1000</u>	<u>349.830,00</u>	<u>1.300,0000</u>	<u>100,0000 %</u>
	GO	28,3500			10,5351 %
	BA	191,2500			71,0702 %
	PE	49,5000			18,3946 %
123 FIGO VERDE		<u>57,6000</u>	<u>384.000,00</u>	<u>6.666,6667</u>	<u>100,0000 %</u>
	SP	57,6000			100,0000 %
124 FRANBOESA		<u>2,4150</u>	<u>454.825,00</u>	<u>188.333,3333</u>	<u>100,0000 %</u>
	GO	0,0150			0,6211 %
	SP	2,4000			99,3789 %
97 GOIABA		<u>85,2800</u>	<u>255.840,00</u>	<u>3.000,0000</u>	<u>100,0000 %</u>
	GO	85,2800			100,0000 %
125 GOIABA VACUO		<u>52,0000</u>	<u>52.000,00</u>	<u>1.000,0000</u>	<u>100,0000 %</u>
	SP	52,0000			100,0000 %
291 GRAVIOLA		<u>34,0000</u>	<u>297.500,00</u>	<u>8.750,0000</u>	<u>100,0000 %</u>
	SP	34,0000			100,0000 %
295 KIWI NACIONAL		<u>136,3600</u>	<u>1.670.410,00</u>	<u>12.250,0000</u>	<u>100,0000 %</u>
	GO	29,2800			21,4726 %

QUADRO 12 - Analítico por Sub.Grupo e Produto
TODOS PRODUTOS....
Periodo : 01/06/2021 Ate 30/06/2021
*** MR - Micro regioao**

Cod.Prod. Nome Produto	UF	QUANTIDADE	VALOR	PRECO	% PART
		TONELADA	EM R\$	MEDIO(R\$)	POR UF.
04-FRUTAS NACIONAIS-FN		<u>28.368,3060</u>	<u>73.009.260,06</u>	<u>2.573,6207</u>	<u>100,0000 %</u>
295 KIWI NACIONAL		<u>136,3600</u>	<u>1.670.410,00</u>	<u>12.250,0000</u>	<u>100,0000 %</u>
	SP	105,0000			77,0021 %
	SC	2,0800			1,5254 %
132 LARANJA LIMA		<u>201,5000</u>	<u>624.650,00</u>	<u>3.100,0000</u>	<u>100,0000 %</u>
	GO	4,0000			1,9851 %
	SP	197,5000			98,0149 %
130 LARANJA PERA		<u>200,0000</u>	<u>320.000,00</u>	<u>1.600,0000</u>	<u>100,0000 %</u>
	GO	200,0000			100,0000 %
133 LARANJA PERA RIO		<u>3.074,3640</u>	<u>4.867.743,00</u>	<u>1.583,3333</u>	<u>100,0000 %</u>
	GO	1.255,4640			40,8365 %
	MG	221,4000			7,2015 %
	SP	1.192,5000			38,7885 %
	PA	405,0000			13,1735 %
135 LIMAO CHINA		<u>6,1000</u>	<u>13.153,13</u>	<u>2.156,2500</u>	<u>100,0000 %</u>
	GO	6,1000			100,0000 %
136 LIMAO GALEGO		<u>0,2000</u>	<u>1.000,00</u>	<u>5.000,0000</u>	<u>100,0000 %</u>
	GO	0,2000			100,0000 %
357 LIMAO NACIONAL SICILIANO		<u>63,0000</u>	<u>409.500,00</u>	<u>6.500,0000</u>	<u>100,0000 %</u>
	SP	63,0000			100,0000 %
275 LIMAO TAHITI (SP)		<u>422,1400</u>	<u>798.108,44</u>	<u>1.890,6250</u>	<u>100,0000 %</u>
	SP	422,1400			100,0000 %
137 LIMAO TAITI - GO		<u>661,8400</u>	<u>1.085.831,25</u>	<u>1.640,6250</u>	<u>100,0000 %</u>
	GO	661,8400			100,0000 %
142 MACA NACIONAL FUGI (CART) T150		<u>693,1260</u>	<u>3.131.100,44</u>	<u>4.517,3611</u>	<u>100,0000 %</u>
	GO	288,1620			41,5743 %
	SC	404,9640			58,4257 %
143 MACA NACIONAL FUGI (SOLTA)		<u>410,0000</u>	<u>1.255.625,00</u>	<u>3.062,5000</u>	<u>100,0000 %</u>
	SC	410,0000			100,0000 %
139 MACA NACIONAL GALA (SOLTA)		<u>828,9000</u>	<u>2.642.118,75</u>	<u>3.187,5000</u>	<u>100,0000 %</u>
	GO	447,6600			54,0065 %
	SC	381,2400			45,9935 %
138 MACA NAICONAL GALA (CART.) T150		<u>570,0000</u>	<u>2.315.625,00</u>	<u>4.062,5000</u>	<u>100,0000 %</u>
	SC	570,0000			100,0000 %
146 MAMAO FORMOSA		<u>2.647,5800</u>	<u>4.335.412,25</u>	<u>1.637,5000</u>	<u>100,0000 %</u>
	GO	420,4000			15,8787 %
	MG	87,4800			3,3041 %
	SP	16,0000			0,6043 %
	BA	2.123,7000			80,2129 %
147 MAMAO HAVAI (GO)		<u>962,3840</u>	<u>962.384,00</u>	<u>1.000,0000</u>	<u>100,0000 %</u>
	GO	170,3840			17,7044 %
	SP	25,6000			2,6601 %
	BA	766,4000			79,6356 %
148 MAMAO HAVAI (SP)		<u>19,2000</u>	<u>106.000,00</u>	<u>5.520,8333</u>	<u>100,0000 %</u>
	SP	19,2000			100,0000 %

Cod.Prod. Nome Produto	UF	QUANTIDADE	VALOR	PRECO	% PART
		TONELADA	EM R\$	MEDIO(R\$)	POR UF.
04-FRUTAS NACIONAIS-FN		<u>28.368,3060</u>	<u>73.009.260,06</u>	<u>2.573,6207</u>	<u>100,0000 %</u>
150 MANGA COQUINHO		<u>37,5000</u>	<u>37.500,00</u>	<u>1.000,0000</u>	<u>100,0000 %</u>
	SP	37,5000			100,0000 %
314 MANGA PALMER		<u>477,7200</u>	<u>1.254.015,00</u>	<u>2.625,0000</u>	<u>100,0000 %</u>
	GO	158,9200			33,2663 %
	MG	1,6000			0,3349 %
	SP	160,0000			33,4924 %
	BA	157,2000			32,9063 %
159 MANGA TOMMYS (GO)		<u>549,8750</u>	<u>1.237.218,75</u>	<u>2.250,0000</u>	<u>100,0000 %</u>
	GO	91,3750			16,6174 %
	SP	185,0000			33,6440 %
	BA	273,5000			49,7386 %
160 MANGA TOMYS (SP)		<u>31,5000</u>	<u>31.500,00</u>	<u>1.000,0000</u>	<u>100,0000 %</u>
	SP	31,5000			100,0000 %
161 MARACUJA AZEDO		<u>261,6000</u>	<u>728.937,50</u>	<u>2.786,4583</u>	<u>100,0000 %</u>
	GO	167,7000			64,1055 %
	BA	93,9000			35,8945 %
9 MARACUJA DOCE		<u>26,0000</u>	<u>487.500,00</u>	<u>18.750,0000</u>	<u>100,0000 %</u>
	SP	26,0000			100,0000 %
162 MARMELO		<u>0,0180</u>	<u>18,00</u>	<u>1.000,0000</u>	<u>100,0000 %</u>
	GO	0,0180			100,0000 %
163 MELANCIA		<u>2.506,1590</u>	<u>2.923.853,00</u>	<u>1.166,6670</u>	<u>100,0000 %</u>
	GO	2.143,1590			85,5157 %
	SP	65,0000			2,5936 %
	BA	85,0000			3,3916 %
	TO	213,0000			8,4991 %
372 MELANCIA BABY		<u>62,0000</u>	<u>379.750,00</u>	<u>6.125,0000</u>	<u>100,0000 %</u>
	SP	62,0000			100,0000 %
352 MELAO AMARELO COMUM		<u>430,5700</u>	<u>1.383.975,00</u>	<u>3.214,2857</u>	<u>100,0000 %</u>
	GO	67,9700			15,7861 %
	RN	67,2000			15,6072 %
	PE	295,4000			68,6067 %
347 MELAO DELICIA		<u>459,2000</u>	<u>459.200,00</u>	<u>1.000,0000</u>	<u>100,0000 %</u>
	RN	147,0000			32,0122 %
	PE	312,2000			67,9878 %
165 MELAO GALIA		<u>557,9980</u>	<u>2.839.811,25</u>	<u>5.089,2857</u>	<u>100,0000 %</u>
	GO	106,9180			19,1610 %
	RN	114,8000			20,5736 %
	PE	336,2800			60,2654 %
350 MELAO MELICIA		<u>273,7000</u>	<u>879.750,00</u>	<u>3.214,2857</u>	<u>100,0000 %</u>
	GO	25,9000			9,4629 %
	PE	247,8000			90,5371 %
265 MELAO ORANGE		<u>58,5000</u>	<u>687.375,00</u>	<u>11.750,0000</u>	<u>100,0000 %</u>
	RN	21,0000			35,8974 %
	PE	37,5000			64,1026 %

QUADRO 12 - Analítico por Sub.Grupo e Produto
TODOS PRODUTOS....
Periodo : 01/06/2021 Ate 30/06/2021
*** MR - Micro regiao**

Cod.Prod. Nome Produto	UF	QUANTIDADE	VALOR	PRECO	% PART
		TONELADA	EM R\$	MEDIO(R\$)	POR UF.
04-FRUTAS NACIONAIS-FN		<u>28.368,3060</u>	<u>73.009.260,06</u>	<u>2.573,6207</u>	<u>100,0000 %</u>
349 MELAO PELE DE SAPO		<u>53,2000</u>	<u>285.000,00</u>	<u>5.357,1429</u>	<u>100,0000 %</u>
	PE	53,2000			100,0000 %
348 MELAO PRINCE		<u>303,8000</u>	<u>303.800,00</u>	<u>1.000,0000</u>	<u>100,0000 %</u>
	RN	103,6000			34,1014 %
	PE	200,2000			65,8986 %
351 MELAO REI		<u>320,3480</u>	<u>1.430.125,00</u>	<u>4.464,2857</u>	<u>100,0000 %</u>
	GO	114,5480			35,7574 %
	RN	58,8000			18,3550 %
	PE	147,0000			45,8876 %
166 MORANGO		<u>79,9950</u>	<u>1.333.250,00</u>	<u>16.666,6667</u>	<u>100,0000 %</u>
	GO	10,2000			12,7508 %
	MG	39,1950			48,9968 %
	SP	30,0000			37,5023 %
	DF	0,6000			0,7500 %
167 NECTARINA NACIONAL		<u>20,7000</u>	<u>230.000,00</u>	<u>11.111,1111</u>	<u>100,0000 %</u>
	SC	20,7000			100,0000 %
417 PEQUI CONGELA - VÁCUO		<u>0,2070</u>	<u>207,00</u>	<u>1.000,0000</u>	<u>100,0000 %</u>
	GO	0,0070			3,3816 %
	MG	0,2000			96,6184 %
315 PEQUI EM CONSERVA		<u>0,1100</u>	<u>110,00</u>	<u>1.000,0000</u>	<u>100,0000 %</u>
	GO	0,0200			18,1818 %
	MG	0,0900			81,8182 %
359 PERA ASIATICA NACIONAL		<u>145,1200</u>	<u>780.020,00</u>	<u>5.375,0000</u>	<u>100,0000 %</u>
	GO	19,1200			13,1753 %
	SP	126,0000			86,8247 %
170 PERA NACIONAL		<u>685,6600</u>	<u>2.742.640,00</u>	<u>4.000,0000</u>	<u>100,0000 %</u>
	GO	80,8600			11,7930 %
	SP	104,0000			15,1679 %
	SC	500,8000			73,0391 %
171 PESSEGO NACIONAL		<u>5,0000</u>	<u>50.000,00</u>	<u>10.000,0000</u>	<u>100,0000 %</u>
	GO	5,0000			100,0000 %
172 PINHA		<u>12,4950</u>	<u>177.012,50</u>	<u>14.166,6667</u>	<u>100,0000 %</u>
	GO	2,8950			23,1693 %
	SP	9,6000			76,8307 %
173 PINHAO		<u>30,1500</u>	<u>301.500,00</u>	<u>10.000,0000</u>	<u>100,0000 %</u>
	GO	8,5500			28,3582 %
	SC	21,6000			71,6418 %
174 ROMA		<u>4,8000</u>	<u>132.000,00</u>	<u>27.500,0000</u>	<u>100,0000 %</u>
	SP	4,8000			100,0000 %
257 TAMARINO		<u>3,2160</u>	<u>13.735,00</u>	<u>4.270,8333</u>	<u>100,0000 %</u>
	GO	3,2160			100,0000 %
178 TANGERINA PONKAM		<u>2.243,1640</u>	<u>3.058.860,00</u>	<u>1.363,6364</u>	<u>100,0000 %</u>
	GO	2.222,9240			99,0977 %
	BA	20,2400			0,9023 %

QUADRO 12 - Analítico por Sub.Grupo e Produto
TODOS PRODUTOS....
Período : 01/06/2021 Ate 30/06/2021
*** MR - Micro regiao**

Cod.Prod. Nome Produto	UF	QUANTIDADE	VALOR	PRECO	% PART
		TONELADA	EM R\$	MEDIO(R\$)	POR UF.
04-FRUTAS NACIONAIS-FN		<u>28.368,3060</u>	<u>73.009.260,06</u>	<u>2.573,6207</u>	<u>100,0000 %</u>
371 TANGERINA VERONA		<u>68,0000</u>	<u>68.000,00</u>	<u>1.000,0000</u>	<u>100,0000 %</u>
	SP	68,0000			100,0000 %
318 UVA BENITAKA		<u>35,6560</u>	<u>339.846,25</u>	<u>9.531,2500</u>	<u>100,0000 %</u>
	GO	27,5280			77,2044 %
	SC	6,5280			18,3083 %
	PR	1,6000			4,4873 %
320 UVA ISABEL		<u>46,4000</u>	<u>46.400,00</u>	<u>1.000,0000</u>	<u>100,0000 %</u>
	GO	18,4000			39,6552 %
	PE	28,0000			60,3448 %
179 UVA ITALIA		<u>99,0720</u>	<u>913.320,00</u>	<u>9.218,7500</u>	<u>100,0000 %</u>
	GO	45,4720			45,8979 %
	PR	1,6000			1,6150 %
	PE	52,0000			52,4871 %
181 UVA NIAGARA CX 5,500 KG		<u>57,7500</u>	<u>511.875,00</u>	<u>8.863,6364</u>	<u>100,0000 %</u>
	PE	57,7500			100,0000 %
184 UVA PASSAS		<u>17,7600</u>	<u>17.760,00</u>	<u>1.000,0000</u>	<u>100,0000 %</u>
	GO	17,7600			100,0000 %
183 UVA RUBI		<u>57,6480</u>	<u>57.648,00</u>	<u>1.000,0000</u>	<u>100,0000 %</u>
	GO	21,6480			37,5520 %
	PE	36,0000			62,4480 %
411 UVA VITÓRIA		<u>50,5680</u>	<u>50.568,00</u>	<u>1.000,0000</u>	<u>100,0000 %</u>
	GO	50,5680			100,0000 %
05-FRUTAS IMPORTADAS-FI		<u>867,2710</u>	<u>8.422.061,00</u>	<u>9.710,9911</u>	<u>100,0000 %</u>
185 AMEIXA AMERICANA		<u>42,0000</u>	<u>1.333.500,00</u>	<u>31.750,0000</u>	<u>100,0000 %</u>
	SP	42,0000			100,0000 %
186 AMEIXA ARGENTINA		<u>41,5000</u>	<u>684.750,00</u>	<u>16.500,0000</u>	<u>100,0000 %</u>
	GO	6,5000			15,6627 %
	SP	35,0000			84,3373 %
187 AMEIXA CHILENA		<u>4,4800</u>	<u>4.480,00</u>	<u>1.000,0000</u>	<u>100,0000 %</u>
	GO	4,4800			100,0000 %
354 CAQUI ESPANHOL		<u>6,7500</u>	<u>187.500,00</u>	<u>27.777,7778</u>	<u>100,0000 %</u>
	SP	6,7500			100,0000 %
190 DAMASCO		<u>3,2000</u>	<u>608.000,00</u>	<u>190.000,0000</u>	<u>100,0000 %</u>
	SP	3,2000			100,0000 %
191 KIWI CHILENO		<u>62,2500</u>	<u>1.195.200,00</u>	<u>19.200,0000</u>	<u>100,0000 %</u>
	GO	17,2500			27,7108 %
	SP	45,0000			72,2892 %
193 MACA AMERICANA		<u>80,0000</u>	<u>820.000,00</u>	<u>10.250,0000</u>	<u>100,0000 %</u>
	SP	80,0000			100,0000 %
194 MACA ARGENTINA		<u>104,0000</u>	<u>832.000,00</u>	<u>8.000,0000</u>	<u>100,0000 %</u>
	SP	104,0000			100,0000 %
195 MACA CHILENA		<u>57,6000</u>	<u>448.000,00</u>	<u>7.777,7778</u>	<u>100,0000 %</u>
	SP	57,6000			100,0000 %

QUADRO 12 - Analítico por Sub.Grupo e Produto
TODOS PRODUTOS....
Periodo : 01/06/2021 Ate 30/06/2021
*** MR - Micro regioao**

Cod.Prod. Nome Produto	UF	QUANTIDADE	VALOR	PRECO	% PART
		TONELADA	EM R\$	MEDIO(R\$)	POR UF.
05-FRUTAS IMPORTADAS-FI		<u>867,2710</u>	<u>8.422.061,00</u>	<u>9.710,9911</u>	<u>100,0000 %</u>
200 PERA ARGENTINA		<u>11,9600</u>	<u>89.700,00</u>	<u>7.500,0000</u>	<u>100,0000 %</u>
	GO	11,9600			100,0000 %
358 PERA ASIATICA IMPORTADA		<u>21,6800</u>	<u>596.200,00</u>	<u>27.500,0000</u>	<u>100,0000 %</u>
	SP	21,6800			100,0000 %
400 PERA D'ANJOU		<u>77,1800</u>	<u>77.180,00</u>	<u>1.000,0000</u>	<u>100,0000 %</u>
	GO	13,1800			17,0770 %
	SP	64,0000			82,9230 %
202 PERA PORTUGUESA		<u>99,2400</u>	<u>1.290.120,00</u>	<u>13.000,0000</u>	<u>100,0000 %</u>
	GO	56,2400			56,6707 %
	SP	43,0000			43,3293 %
401 PERA WILLIAM		<u>60,9490</u>	<u>60.949,00</u>	<u>1.000,0000</u>	<u>100,0000 %</u>
	GO	60,9400			99,9852 %
	SP	0,0090			0,0148 %
206 TAMARA		<u>20,0000</u>	<u>20.000,00</u>	<u>1.000,0000</u>	<u>100,0000 %</u>
	SP	20,0000			100,0000 %
208 UVA ARGENTINA		<u>59,3780</u>	<u>59.378,00</u>	<u>1.000,0000</u>	<u>100,0000 %</u>
	GO	9,8780			16,6358 %
	SP	49,5000			83,3642 %
209 UVA CHILENA		<u>30,0000</u>	<u>30.000,00</u>	<u>1.000,0000</u>	<u>100,0000 %</u>
	SP	30,0000			100,0000 %
280 UVA RED GLOB-ARGENTINA		<u>46,8160</u>	<u>46.816,00</u>	<u>1.000,0000</u>	<u>100,0000 %</u>
	GO	14,0160			29,9385 %
	SP	32,8000			70,0615 %
279 UVA THOMPSON-CHILENA		<u>38,2880</u>	<u>38.288,00</u>	<u>1.000,0000</u>	<u>100,0000 %</u>
	GO	38,2880			100,0000 %
06-AVES E OVOS-AO		<u>612,1450</u>	<u>3.605.070,50</u>	<u>5.889,2427</u>	<u>100,0000 %</u>
213 FRANGO ABATIDO		<u>8,2000</u>	<u>8.200,00</u>	<u>1.000,0000</u>	<u>100,0000 %</u>
	GO	8,2000			100,0000 %
216 OVO BRANCO EXTRA		<u>382,9250</u>	<u>2.090.770,50</u>	<u>5.460,0000</u>	<u>100,0000 %</u>
	GO	357,1750			93,2754 %
	SP	25,7500			6,7246 %
217 OVO BRANCO GRANDE		<u>37,4900</u>	<u>215.975,00</u>	<u>5.760,8696</u>	<u>100,0000 %</u>
	GO	17,2500			46,0123 %
	SP	20,2400			53,9877 %
215 OVO BRANCO JUMBO		<u>0,2700</u>	<u>1.385,00</u>	<u>5.129,6296</u>	<u>100,0000 %</u>
	SP	0,2700			100,0000 %
218 OVO BRANCO MEDIO		<u>43,6000</u>	<u>282.310,00</u>	<u>6.475,0000</u>	<u>100,0000 %</u>
	GO	19,6000			44,9541 %
	SP	24,0000			55,0459 %
222 OVO CODORNA		<u>35,2000</u>	<u>330.000,00</u>	<u>9.375,0000</u>	<u>100,0000 %</u>
	GO	9,6000			27,2727 %
	SP	25,6000			72,7273 %
224 OVO VERMELHO EXTRA		<u>48,5000</u>	<u>298.760,00</u>	<u>6.160,0000</u>	<u>100,0000 %</u>



CENTRAIS DE ABASTECIMENTO DE GOIAS

QUADRO 12 - Analítico por Sub.Grupo e Produto
TODOS PRODUTOS....
Período : 01/06/2021 Ate 30/06/2021
* MR - Micro regioao

Pagina.: 13
Emitido: 11/08/2021
Hora.....: 15:07:54

Cod.Prod. Nome Produto	UF	QUANTIDADE	VALOR	PRECO	% PART
		TONELADA	EM R\$	MEDIO(R\$)	POR UF.
06-AVES E OVOS-AO		<u>612,1450</u>	<u>3.605.070,50</u>	<u>5.889,2427</u>	<u>100,0000 %</u>
224 OVO VERMELHO EXTRA		<u>48,5000</u>	<u>298.760,00</u>	<u>6.160,0000</u>	<u>100,0000 %</u>
	GO	23,7500			48,9691 %
	SP	24,7500			51,0309 %
225 OVO VERMELHO GRANDE		<u>30,3600</u>	<u>198.000,00</u>	<u>6.521,7391</u>	<u>100,0000 %</u>
	GO	6,9000			22,7273 %
	SP	23,4600			77,2727 %
223 OVO VERMELHO JUMBO		<u>5,4000</u>	<u>31.200,00</u>	<u>5.777,7778</u>	<u>100,0000 %</u>
	GO	5,4000			100,0000 %
226 OVO VERMELHO MEDIO		<u>20,2000</u>	<u>148.470,00</u>	<u>7.350,0000</u>	<u>100,0000 %</u>
	SP	20,2000			100,0000 %
07-DIVERSOS		<u>1.007,7868</u>	<u>3.002.065,94</u>	<u>2.978,8701</u>	<u>100,0000 %</u>
229 ACAFRAO		<u>2,0100</u>	<u>20.100,00</u>	<u>10.000,0000</u>	<u>100,0000 %</u>
	GO	2,0100			100,0000 %
228 ACUCAR		<u>36,0000</u>	<u>60.000,00</u>	<u>1.666,6667</u>	<u>100,0000 %</u>
	GO	36,0000			100,0000 %
299 CAFE		<u>14,4000</u>	<u>14.400,00</u>	<u>1.000,0000</u>	<u>100,0000 %</u>
	GO	14,4000			100,0000 %
312 CAIXA PLASTICA		<u>8,7500</u>	<u>8.750,00</u>	<u>1.000,0000</u>	<u>100,0000 %</u>
	GO	8,7500			100,0000 %
340 CAIXA TORITO (P/BANANA)		<u>20,4000</u>	<u>20.400,00</u>	<u>1.000,0000</u>	<u>100,0000 %</u>
	ES	20,4000			100,0000 %
285 CANELA		<u>0,5000</u>	<u>500,00</u>	<u>1.000,0000</u>	<u>100,0000 %</u>
	GO	0,5000			100,0000 %
298 COENTRO EM PO		<u>0,9000</u>	<u>13.500,00</u>	<u>15.000,0000</u>	<u>100,0000 %</u>
	GO	0,9000			100,0000 %
281 COLORAL (CORANTE)		<u>2,4400</u>	<u>48.800,00</u>	<u>20.000,0000</u>	<u>100,0000 %</u>
	GO	2,4400			100,0000 %
239 DOCE		<u>4,8000</u>	<u>4.800,00</u>	<u>1.000,0000</u>	<u>100,0000 %</u>
	GO	4,8000			100,0000 %
408 EMBALAGEM DE PAPEL		<u>3,5000</u>	<u>3.500,00</u>	<u>1.000,0000</u>	<u>100,0000 %</u>
	GO	3,5000			100,0000 %
241 EMBALAGEM DE PLASTICO		<u>16,0840</u>	<u>241.260,00</u>	<u>15.000,0000</u>	<u>100,0000 %</u>
	GO	16,0840			100,0000 %
242 FARINHA DE MANDIOCA		<u>187,7000</u>	<u>844.650,00</u>	<u>4.500,0000</u>	<u>100,0000 %</u>
	GO	187,7000			100,0000 %
259 FARINHA DE MILHO		<u>64,0000</u>	<u>320.000,00</u>	<u>5.000,0000</u>	<u>100,0000 %</u>
	GO	64,0000			100,0000 %
300 FARINHA DE TRIGO		<u>8,0000</u>	<u>8.000,00</u>	<u>1.000,0000</u>	<u>100,0000 %</u>
	GO	8,0000			100,0000 %
262 GELEIA		<u>1,5000</u>	<u>6.750,00</u>	<u>4.500,0000</u>	<u>100,0000 %</u>
	GO	1,5000			100,0000 %
244 GUARIROBA		<u>343,5000</u>	<u>343.500,00</u>	<u>1.000,0000</u>	<u>100,0000 %</u>



CENTRAIS DE ABASTECIMENTO DE GOIAS

Pagina.: 14

QUADRO 12 - Analítico por Sub.Grupo e Produto

Emitido: 11/08/2021

TODOS PRODUTOS....

Hora....: 15:07:54

Periodo : 01/06/2021 Ate 30/06/2021

* MR - Micro regioao

Cod.Prod. Nome Produto	UF	QUANTIDADE	VALOR	PRECO	% PART
		TONELADA	EM R\$	MEDIO(R\$)	POR UF.
07-DIVERSOS		<u>1.007,7868</u>	<u>3.002.065,94</u>	<u>2.978,8701</u>	<u>100,0000 %</u>
244 GUARIROBA		<u>343,5000</u>	<u>343.500,00</u>	<u>1.000,0000</u>	<u>100,0000 %</u>
	GO	343,5000			100,0000 %
302 LINGUICA		<u>1,5000</u>	<u>23.985,94</u>	<u>15.990,6250</u>	<u>100,0000 %</u>
	GO	1,5000			100,0000 %
27 LOURO		<u>0,0010</u>	<u>30,00</u>	<u>30.000,0000</u>	<u>100,0000 %</u>
	GO	0,0010			100,0000 %
263 MANTEIGA DE LEITE		<u>1,4000</u>	<u>1.400,00</u>	<u>1.000,0000</u>	<u>100,0000 %</u>
	GO	1,4000			100,0000 %
245 OLEO DE SOJA		<u>50,0000</u>	<u>275.000,00</u>	<u>5.500,0000</u>	<u>100,0000 %</u>
	GO	50,0000			100,0000 %
246 PIMENTA DO REINO		<u>0,2900</u>	<u>290,00</u>	<u>1.000,0000</u>	<u>100,0000 %</u>
	GO	0,2900			100,0000 %
247 POLVILHO		<u>98,4840</u>	<u>492.420,00</u>	<u>5.000,0000</u>	<u>100,0000 %</u>
	GO	98,4840			100,0000 %
248 QUEIJO		<u>5,3210</u>	<u>53.210,00</u>	<u>10.000,0000</u>	<u>100,0000 %</u>
	GO	5,3210			100,0000 %
249 RAPADURA		<u>28,4768</u>	<u>88.990,00</u>	<u>3.125,0000</u>	<u>100,0000 %</u>
	GO	28,4768			100,0000 %
311 SAL		<u>107,4300</u>	<u>107.430,00</u>	<u>1.000,0000</u>	<u>100,0000 %</u>
	GO	107,2500			99,8324 %
	DF	0,1800			0,1676 %
412 TEMPERO CASEIRO COMPLETO		<u>0,4000</u>	<u>400,00</u>	<u>1.000,0000</u>	<u>100,0000 %</u>
	GO	0,4000			100,0000 %
08-CEREAIS		<u>309,0000</u>	<u>1.213.800,00</u>	<u>3.928,1553</u>	<u>100,0000 %</u>
250 ARROZ		<u>120,0000</u>	<u>552.000,00</u>	<u>4.600,0000</u>	<u>100,0000 %</u>
	GO	120,0000			100,0000 %
251 FEIJAO		<u>96,0000</u>	<u>576.000,00</u>	<u>6.000,0000</u>	<u>100,0000 %</u>
	GO	96,0000			100,0000 %
316 FEIJAO PRETO		<u>63,0000</u>	<u>63.000,00</u>	<u>1.000,0000</u>	<u>100,0000 %</u>
	GO	63,0000			100,0000 %
252 MILHO DE PIPOCA		<u>30,0000</u>	<u>22.800,00</u>	<u>760,0000</u>	<u>100,0000 %</u>
	GO	30,0000			100,0000 %

TOTAL GERAL

CODIGO	NOME DO ESTADO	QUANTIDADE	% PARTIC.	TOTAL	PRECO MEDIO
001	GO	49.117,5708	66,62058 %	106.233.749,17	2.162,85
	Sub.Total...>>>>	49.117,5708	66,62058 %	106.233.749,17	2.162,85
005	BA	5.217,9620	7,07738 %	9.392.368,88	1.800,01
004	DF	104,3240	0,14150 %	201.859,93	1.934,93
020	ES	173,4490	0,23526 %	708.848,13	4.086,78
021	MA	17,0000	0,02306 %	39.843,75	2.343,75
002	MG	5.437,9740	7,37579 %	9.567.916,71	1.759,46
012	PA	440,4600	0,59742 %	724.359,38	1.644,55
026	PE	1.872,8300	2,54021 %	6.518.175,00	3.480,39



CENTRAIS DE ABASTECIMENTO DE GOIAS

Pagina.: 15

Emitido: 11/08/2021

Hora....: 15:07:54

QUADRO 12 - Analítico por Sub.Grupo e Produto

TODOS PRODUTOS....

Periodo : 01/06/2021 Ate 30/06/2021

* MR - Micro regioao

023	PR	607,2000	0,82358 %	1.139.893,75	1.877,30
011	RN	515,6500	0,69940 %	1.573.303,13	3.051,11
007	RS	36,2880	0,04922 %	63.551,25	1.751,30
022	SC	2.587,2880	3,50927 %	9.725.316,13	3.758,88
003	SP	7.041,9000	9,55128 %	30.329.850,99	4.307,06
008	TO	557,4320	0,75607 %	1.055.762,57	1.893,98
	Sub.Total...>>>>	24.609,7570	33,37942 %	71.041.049,60	2.886,70
	Total Geral>>>>	73.727,3278	100,00000 %	177.274.798,77	2.404,47



CENTRAIS DE ABASTECIMENTO DE GOIAS

Pagina.: 1

QUADRO 12 - Sintetico por Sub.Grupo e Produto (GO e Demais UF. Num Total)

Emitido: 11/08/2021

TODOS PRODUTOS....

Hora....: 15:08:39

Periodo : 01/06/2021 Ate 30/06/2021

* MR - Micro regiao

Sub-Grupo	UF	QUANTIDADE	VALOR	PRECO	% PART
Produto		TONELADA	EM R\$	MEDIO(T R\$)	POR UF.
011		01-HORTALICAS, FOLHAS, FLOR, HASTES-HFFH	5.436,1120	8.456.295,71	1.555,5779
10		ACELGA	102,1200	170.200,00	1.666,6667
		GO	101,2200		99,1187 %
		OUTROS ESTADOS	0,9000		0,8813 %
8		ACELGA EM UNIDADE	1,8000	2.700,00	1.500,0000
		GO	1,8000		100,0000 %
11		AGRIAO	2,7684	13.842,00	5.000,0000
		GO	2,7672		99,9567 %
		OUTROS ESTADOS	0,0012		0,0433 %
12		ALFACE	37,4160	74.832,00	2.000,0000
		GO	37,4160		100,0000 %
414		ALFACE AMERICANA	4,0365	4.036,50	1.000,0000
		GO	4,0365		100,0000 %
415		ALFACE CRESPA	6,4890	6.489,00	1.000,0000
		GO	6,4890		100,0000 %
416		ALFACE LISA	2,3745	2.374,50	1.000,0000
		GO	2,3745		100,0000 %
13		ALMEIRAO	0,9762	3.349,71	3.431,3733
		GO	0,8682		88,9367 %
		OUTROS ESTADOS	0,1080		11,0633 %
15		BROCOLIS	95,1540	237.885,00	2.500,0000
		GO	81,5460		85,6990 %
		OUTROS ESTADOS	13,6080		14,3010 %
16		CEBOLINHA	5,6700	45.360,00	8.000,0000
		GO	5,6700		100,0000 %
22		CHICORIA	2,6544	8.813,44	3.320,3125
		GO	2,6544		100,0000 %
17		COENTRO	19,0320	214.110,00	11.250,0000
		GO	19,0320		100,0000 %
20		COUVE - CHINESA	53,7500	14.781,25	275,0000
		OUTROS ESTADOS	53,7500		100,0000 %
19		COUVE MACO	37,6860	411.120,00	10.909,0909
		GO	37,6860		100,0000 %
21		COUVE-FLOR	627,1980	1.047.842,81	1.670,6731
		GO	594,4380		94,7768 %
		OUTROS ESTADOS	32,7600		5,2232 %
23		ESPINAFRE	5,7733	26.646,00	4.615,3846
		GO	5,7720		99,9775 %
		OUTROS ESTADOS	0,0013		0,0225 %
26		HORENCO	0,0005	0,50	1.000,0000
		GO	0,0005		100,0000 %
25		HORTELA	12,7392	95.544,00	7.500,0000

Sub-Grupo	Produto	UF	QUANTIDADE	VALOR	PRECO	% PART
			TONELADA	EM R\$	MEDIO(T R\$)	POR UF.
011	01-HORTALICAS, FOLHAS, FLOR, HASTES-HFFH		5.436,1120	8.456.295,71	1.555,5779	
25	HORTELA	GO	12,7392	95.544,00	7.500,0000	100,0000 %
29	MANJERICAO	GO	0,8080	9.973,75	12.343,7500	100,0000 %
30	MOSTARDA	GO	0,6600	15.884,38	4.062,5000	16,8798 %
	OUTROS ESTADOS		3,2500			83,1202 %
31	REPOLHO	GO	2.991,9750	4.744.700,63	1.225,0000	77,2476 %
	OUTROS ESTADOS		881,2500			22,7524 %
32	REPOLHO ROXO	GO	371,6700	1.067.721,88	2.139,4231	74,4725 %
	OUTROS ESTADOS		127,4000			25,5275 %
33	RUCULA	GO	5,5260	25.562,38	4.625,0000	99,9819 %
	OUTROS ESTADOS		0,0010			0,0181 %
34	SALSA	GO	34,9080	209.448,00	6.000,0000	100,0000 %
35	SALSAO	GO	1,0200	3.078,00	3.000,0000	99,4152 %
	OUTROS ESTADOS		0,0060			0,5848 %
009	02-HORTALICAS FRUTOS-HF		18.329,1360	37.979.954,09	2.072,1083	
38	ABOBORA GOIANINHA	GO	172,5200	215.650,00	1.250,0000	100,0000 %
39	ABOBORA JAPONESA (KABUTIA)	GO	2.198,7600	3.197.122,50	1.117,1875	76,8324 %
	OUTROS ESTADOS		663,0000			23,1676 %
40	ABOBORA MADURA (BAIANA)	GO	26,0000	26.000,00	1.000,0000	100,0000 %
42	ABOBORA (MORANGA)	GO	80,5200	65.747,50	812,5000	99,5057 %
	OUTROS ESTADOS		0,4000			0,4943 %
41	ABOBORA VERDE COMUM-1	GO	766,5200	1.988.161,25	2.593,7500	100,0000 %
43	ABOBORA VERDE ITALIANA	GO	64,4600	120.210,94	1.796,8750	96,3528 %
	OUTROS ESTADOS		2,4400			3,6472 %
44	ABOBORA VERDE MENINA	GO	108,0000	325.687,50	3.015,6250	100,0000 %
45	BERINJELA	GO	203,6970	559.989,38	2.740,3846	99,6819 %



CENTRAIS DE ABASTECIMENTO DE GOIAS

QUADRO 12 - Sintetico por Sub.Grupo e Produto (GO e Demais UF. Num Total)
TODOS PRODUTOS....
Periodo : 01/06/2021 Ate 30/06/2021
*** MR - Micro regiao**

Pagina.: 3
 Emitido: 11/08/2021
 Hora.....: 15:08:39

Sub-Grupo	UF	QUANTIDADE	VALOR	PRECO	% PART
Produto		TONELADA	EM R\$	MEDIO(T R\$)	POR UF.
009		18.329,1360	37.979.954,09	2.072,1083	
45		204,3470	559.989,38	2.740,3846	
	OUTROS ESTADOS	0,6500			0,3181 %
313		1,1000	1.100,00	1.000,0000	
	GO	1,1000			100,0000 %
46		1.426,0840	1.833.247,19	1.285,5114	
	GO	1.426,0840			100,0000 %
48		0,0200	105,00	5.250,0000	
	GO	0,0200			100,0000 %
49		42,6700	94.125,00	2.205,8824	
	GO	42,6700			100,0000 %
50		475,8300	844.073,44	1.773,8971	
	GO	475,8300			100,0000 %
52		25,5780	79.487,19	3.107,6389	
	GO	24,4080			95,4258 %
	OUTROS ESTADOS	1,1700			4,5742 %
53		1.089,6960	1.589.140,00	1.458,3333	
	GO	818,4960			75,1123 %
	OUTROS ESTADOS	271,2000			24,8877 %
55		165,7040	913.255,00	5.511,3636	
	GO	165,7040			100,0000 %
54		1.051,0280	1.522.796,25	1.448,8636	
	GO	1.051,0280			100,0000 %
255		193,7490	343.690,78	1.773,8971	
	GO	193,7490			100,0000 %
317		0,3580	7.160,00	20.000,0000	
	GO	0,3080			86,0335 %
	OUTROS ESTADOS	0,0500			13,9665 %
56		39,5000	506.093,75	12.812,5000	
	GO	39,4500			99,8734 %
	OUTROS ESTADOS	0,0500			0,1266 %
57		5,7000	110.437,50	19.375,0000	
	GO	5,6200			98,5965 %
	OUTROS ESTADOS	0,0800			1,4035 %
47		70,8680	416.349,50	5.875,0000	
	GO	68,8680			97,1779 %
	OUTROS ESTADOS	2,0000			2,8221 %
256		1,7950	26.925,00	15.000,0000	
	GO	1,7950			100,0000 %
405		0,0700	70,00	1.000,0000	
	GO	0,0700			100,0000 %
410		0,1000	100,00	1.000,0000	



CENTRAIS DE ABASTECIMENTO DE GOIAS

Pagina.: 4

QUADRO 12 - Sintetico por Sub.Grupo e Produto (GO e Demais UF. Num Total)

Emitido: 11/08/2021

TODOS PRODUTOS....

Hora.....: 15:08:39

Periodo : 01/06/2021 Ate 30/06/2021

* MR - Micro regioao

Sub-Grupo	UF	QUANTIDADE	VALOR	PRECO	% PART
Produto		TONELADA	EM R\$	MEDIO(T R\$)	POR UF.
009		18.329,1360	37.979.954,09	2.072,1083	
410		0,1000	100,00	1.000,0000	
	GO	0,1000			100,0000 %
59		5,4420	81.630,00	15.000,0000	
	GO	5,1420			94,4873 %
	OUTROS ESTADOS	0,3000			5,5127 %
60		421,5000	1.216.911,30	2.887,0968	
	GO	403,9500			95,8363 %
	OUTROS ESTADOS	17,5500			4,1637 %
392		10,1600	10.160,00	1.000,0000	
	GO	0,3600			3,5433 %
	OUTROS ESTADOS	9,8000			96,4567 %
391		13,6300	13.630,00	1.000,0000	
	GO	0,6300			4,6222 %
	OUTROS ESTADOS	13,0000			95,3778 %
61		436,0160	2.092.487,50	4.799,1071	
	GO	435,1760			99,8073 %
	OUTROS ESTADOS	0,8400			0,1927 %
65		6,6700	20.010,00	3.000,0000	
	GO	6,6700			100,0000 %
393		180,6420	1.447.188,75	8.011,3636	
	GO	172,5900			95,5426 %
	OUTROS ESTADOS	8,0520			4,4574 %
64		4.232,8880	9.139.190,00	2.159,0909	
	GO	4.043,5780			95,5276 %
	OUTROS ESTADOS	189,3100			4,4724 %
63		0,7480	6.077,50	8.125,0000	
	GO	0,7480			100,0000 %
62		3.852,8380	8.373.355,31	2.173,2955	
	GO	3.673,1200			95,3354 %
	OUTROS ESTADOS	179,7180			4,6646 %
67		291,7850	792.589,06	2.716,3462	
	GO	291,7850			100,0000 %
012		18.797,5710	41.586.291,45	2.212,3226	
69		101,3000	1.747.425,00	17.250,0000	
	GO	16,3000			16,0908 %
	OUTROS ESTADOS	85,0000			83,9092 %
70		220,4800	4.280.986,67	19.416,6667	
	GO	155,2800			70,4282 %
	OUTROS ESTADOS	65,2000			29,5718 %
72		275,1000	5.398.837,50	19.625,0000	
	GO	210,3000			76,4449 %
	OUTROS ESTADOS	64,8000			23,5551 %

Sub-Grupo	Produto	UF	QUANTIDADE	VALOR	PRECO	% PART
			TONELADA	EM R\$	MEDIO(T R\$)	POR UF.
012	03-RAIZES-TUBERCULOS-BULBO-RTB		18.797,5710	41.586.291,45	2.212,3226	
73	ALHO PORRO		0,1200	240,00	2.000,0000	
	OUTROS ESTADOS		0,1200			100,0000 %
345	BATATA BOLINHA		793,7000	902.833,75	1.137,5000	
	GO		473,7000			59,6825 %
	OUTROS ESTADOS		320,0000			40,3175 %
74	BATATA COMUM DIVERSAS		2.682,8000	3.169.057,50	1.181,2500	
	GO		1.134,0000			42,2693 %
	OUTROS ESTADOS		1.548,8000			57,7307 %
75	BATATA DOCE		1.532,5440	2.256.245,31	1.472,2222	
	GO		1.532,5440			100,0000 %
76	BATATA LISA (ACHATI-BINJ)		2.966,7000	5.970.483,75	2.012,5000	
	GO		1.340,5000			45,1849 %
	OUTROS ESTADOS		1.626,2000			54,8151 %
77	BATATA SALSA (MANDIOCA SALSA)		43,6000	681.250,00	15.625,0000	
	OUTROS ESTADOS		43,6000			100,0000 %
338	BATATA YAKON		27,5400	275.400,00	10.000,0000	
	OUTROS ESTADOS		27,5400			100,0000 %
78	BETERRABA		1.430,4800	2.480.988,75	1.734,3750	
	GO		891,2800			62,3064 %
	OUTROS ESTADOS		539,2000			37,6936 %
80	CARA		996,4290	1.489.228,13	1.494,5652	
	GO		995,9690			99,9538 %
	OUTROS ESTADOS		0,4600			0,0462 %
81	CEBOLA ARGENTINA		250,0000	661.458,34	2.645,8333	
	OUTROS ESTADOS		250,0000			100,0000 %
83	CEBOLA NACIONAL		3.228,7200	6.406.991,25	1.984,3750	
	GO		1.468,7200			45,4892 %
	OUTROS ESTADOS		1.760,0000			54,5108 %
84	CENOURA		2.118,2070	2.332.549,38	1.101,1905	
	GO		1.943,6760			91,7604 %
	OUTROS ESTADOS		174,5310			8,2396 %
86	GENGIBRE		62,5650	291.970,00	4.666,6667	
	OUTROS ESTADOS		62,5650			100,0000 %
89	INHAME		836,0400	1.545.803,13	1.848,9583	
	GO		825,6960			98,7627 %
	OUTROS ESTADOS		10,3440			1,2373 %
90	MANDIOCA		1.229,6000	1.690.700,00	1.375,0000	
	GO		1.229,6000			100,0000 %
92	MARGARITO		0,0250	25,00	1.000,0000	
	GO		0,0250			100,0000 %
93	NABO		0,7890	1.578,00	2.000,0000	

Sub-Grupo	UF	QUANTIDADE	VALOR	PRECO	% PART
Produto		TONELADA	EM R\$	MEDIO(T R\$)	POR UF.
012		03-RAIZES-TUBERCULOS-BULBO-RTB	18.797,5710	41.586.291,45	2.212,3226
93		NABO	0,7890	1.578,00	2.000,0000
	GO	0,7800			98,8593 %
	OUTROS ESTADOS	0,0090			1,1407 %
94		RABANETE	0,8320	2.240,00	2.692,3077
	GO	0,8255			99,2187 %
	OUTROS ESTADOS	0,0065			0,7813 %
014		04-FRUTAS NACIONAIS-FN	28.368,3060	73.009.260,06	2.573,6207
294		ABACATE COMUM	781,7600	2.320.850,00	2.968,7500
	GO	344,8600			44,1133 %
	OUTROS ESTADOS	436,9000			55,8867 %
98		ABACATE MANTEIGA	457,0400	1.828.160,00	4.000,0000
	GO	50,6400			11,0800 %
	OUTROS ESTADOS	406,4000			88,9200 %
100		ABACAXI PEROLA	2.480,4620	5.813.582,81	2.343,7500
	GO	1.603,7700			64,6561 %
	OUTROS ESTADOS	876,6920			35,3439 %
394		ABIU	2,8500	2.850,00	1.000,0000
	OUTROS ESTADOS	2,8500			100,0000 %
102		AMEIXA NACIONAL	119,4240	1.082.280,00	9.062,5000
	GO	15,6480			13,1029 %
	OUTROS ESTADOS	103,7760			86,8971 %
154		AMORA	0,1000	14.500,00	145.000,0000
	GO	0,1000			100,0000 %
308		ATEMOIA	25,2000	262.500,00	10.416,6667
	OUTROS ESTADOS	25,2000			100,0000 %
309		AVOCADO	28,0000	385.000,00	13.750,0000
	OUTROS ESTADOS	28,0000			100,0000 %
104		BANANA MACA	562,3500	2.026.803,13	3.604,1667
	GO	562,3500			100,0000 %
105		BANANA MARMELO	452,8650	1.301.986,88	2.875,0000
	GO	452,8650			100,0000 %
106		BANANA NANICA	606,6750	1.041.458,75	1.716,6667
	GO	554,1750			91,3463 %
	OUTROS ESTADOS	52,5000			8,6537 %
306		BANANA OURO	0,9900	2.887,50	2.916,6667
	OUTROS ESTADOS	0,9900			100,0000 %
107		BANANA PRATA	815,4450	1.902.705,00	2.333,3333
	GO	705,4650			86,5129 %
	OUTROS ESTADOS	109,9800			13,4871 %
108		BANANA TERRA	371,5350	1.764.791,25	4.750,0000
	GO	270,3450			72,7643 %



CENTRAIS DE ABASTECIMENTO DE GOIAS

Pagina.: 7

QUADRO 12 - Sintetico por Sub.Grupo e Produto (GO e Demais UF. Num Total)

Emitido: 11/08/2021

TODOS PRODUTOS....

Hora....: 15:08:39

Periodo : 01/06/2021 Ate 30/06/2021

* MR - Micro regiao

Sub-Grupo	UF	QUANTIDADE	VALOR	PRECO	% PART	
Produto		TONELADA	EM R\$	MEDIO(T R\$)	POR UF.	
014		04-FRUTAS NACIONAIS-FN	28.368,3060	73.009.260,06	2.573,6207	
108		BANANA TERRA	371,5350	1.764.791,25	4.750,0000	
		OUTROS ESTADOS	101,1900			27,2357 %
109		CAJAMANGA	34,0780	100.685,00	2.954,5455	
		GO	34,0780			100,0000 %
110		CAJU	52,8000	264.000,00	5.000,0000	
		GO	2,4000			4,5455 %
		OUTROS ESTADOS	50,4000			95,4545 %
111		CAQUI CX C/12 KG	21,2520	21.252,00	1.000,0000	
		GO	21,2520			100,0000 %
118		COCO SECO	85,2320	366.231,25	4.296,8750	
		GO	3,2000			3,7545 %
		OUTROS ESTADOS	82,0320			96,2455 %
119		COCO VERDE	269,1000	349.830,00	1.300,0000	
		GO	28,3500			10,5351 %
		OUTROS ESTADOS	240,7500			89,4649 %
123		FIGO VERDE	57,6000	384.000,00	6.666,6667	
		OUTROS ESTADOS	57,6000			100,0000 %
124		FRANBOESA	2,4150	454.825,00	188.333,3333	
		GO	0,0150			0,6211 %
		OUTROS ESTADOS	2,4000			99,3789 %
97		GOIABA	85,2800	255.840,00	3.000,0000	
		GO	85,2800			100,0000 %
125		GOIABA VACUO	52,0000	52.000,00	1.000,0000	
		OUTROS ESTADOS	52,0000			100,0000 %
291		GRAVIOLA	34,0000	297.500,00	8.750,0000	
		OUTROS ESTADOS	34,0000			100,0000 %
295		KIWI NACIONAL	136,3600	1.670.410,00	12.250,0000	
		GO	29,2800			21,4726 %
		OUTROS ESTADOS	107,0800			78,5274 %
132		LARANJA LIMA	201,5000	624.650,00	3.100,0000	
		GO	4,0000			1,9851 %
		OUTROS ESTADOS	197,5000			98,0149 %
130		LARANJA PERA	200,0000	320.000,00	1.600,0000	
		GO	200,0000			100,0000 %
133		LARANJA PERA RIO	3.074,3640	4.867.743,00	1.583,3333	
		GO	1.255,4640			40,8365 %
		OUTROS ESTADOS	1.818,9000			59,1635 %
135		LIMAO CHINA	6,1000	13.153,13	2.156,2500	
		GO	6,1000			100,0000 %
136		LIMAO GALEGO	0,2000	1.000,00	5.000,0000	
		GO	0,2000			100,0000 %



CENTRAIS DE ABASTECIMENTO DE GOIAS

Pagina.: 8

QUADRO 12 - Sintetico por Sub.Grupo e Produto (GO e Demais UF. Num Total)

Emitido: 11/08/2021

TODOS PRODUTOS....

Hora....: 15:08:39

Periodo : 01/06/2021 Ate 30/06/2021

* MR - Micro regioao

Sub-Grupo	UF	QUANTIDADE	VALOR	PRECO	% PART	
Produto		TONELADA	EM R\$	MEDIO(T R\$)	POR UF.	
014		04-FRUTAS NACIONAIS-FN	28.368,3060	73.009.260,06	2.573,6207	
357		LIMAO NACIONAL SICILIANO	63,0000	409.500,00	6.500,0000	
		OUTROS ESTADOS	63,0000			100,0000 %
275		LIMAO TAHITI (SP)	422,1400	798.108,44	1.890,6250	
		OUTROS ESTADOS	422,1400			100,0000 %
137		LIMAO TAITI - GO	661,8400	1.085.831,25	1.640,6250	
		GO	661,8400			100,0000 %
142		MACA NACIONAL FUGI (CART) T150	693,1260	3.131.100,44	4.517,3611	
		GO	288,1620			41,5743 %
		OUTROS ESTADOS	404,9640			58,4257 %
143		MACA NACIONAL FUGI (SOLTA)	410,0000	1.255.625,00	3.062,5000	
		OUTROS ESTADOS	410,0000			100,0000 %
139		MACA NACIONAL GALA (SOLTA)	828,9000	2.642.118,75	3.187,5000	
		GO	447,6600			54,0065 %
		OUTROS ESTADOS	381,2400			45,9935 %
138		MACA NAICONAL GALA (CART.) T150	570,0000	2.315.625,00	4.062,5000	
		OUTROS ESTADOS	570,0000			100,0000 %
146		MAMAO FORMOSA	2.647,5800	4.335.412,25	1.637,5000	
		GO	420,4000			15,8787 %
		OUTROS ESTADOS	2.227,1800			84,1213 %
147		MAMAO HAVAI (GO)	962,3840	962.384,00	1.000,0000	
		GO	170,3840			17,7044 %
		OUTROS ESTADOS	792,0000			82,2956 %
148		MAMAO HAVAI (SP)	19,2000	106.000,00	5.520,8333	
		OUTROS ESTADOS	19,2000			100,0000 %
150		MANGA COQUINHO	37,5000	37.500,00	1.000,0000	
		OUTROS ESTADOS	37,5000			100,0000 %
314		MANGA PALMER	477,7200	1.254.015,00	2.625,0000	
		GO	158,9200			33,2663 %
		OUTROS ESTADOS	318,8000			66,7337 %
159		MANGA TOMMYS (GO)	549,8750	1.237.218,75	2.250,0000	
		GO	91,3750			16,6174 %
		OUTROS ESTADOS	458,5000			83,3826 %
160		MANGA TOMYS (SP)	31,5000	31.500,00	1.000,0000	
		OUTROS ESTADOS	31,5000			100,0000 %
161		MARACUJA AZEDO	261,6000	728.937,50	2.786,4583	
		GO	167,7000			64,1055 %
		OUTROS ESTADOS	93,9000			35,8945 %
9		MARACUJA DOCE	26,0000	487.500,00	18.750,0000	
		OUTROS ESTADOS	26,0000			100,0000 %
162		MARMELO	0,0180	18,00	1.000,0000	
		GO	0,0180			100,0000 %

Sub-Grupo	Produto	UF	QUANTIDADE	VALOR	PREÇO	% PART
			TONELADA	EM R\$	MEDIO(T R\$)	POR UF.
014	04-FRUTAS NACIONAIS-FN		28.368,3060	73.009.260,06	2.573,6207	
163	MELANCIA		2.506,1590	2.923.853,00	1.166,6670	
		GO	2.143,1590			85,5157 %
		OUTROS ESTADOS	363,0000			14,4843 %
372	MELANCIA BABY		62,0000	379.750,00	6.125,0000	
		OUTROS ESTADOS	62,0000			100,0000 %
352	MELAO AMARELO COMUM		430,5700	1.383.975,00	3.214,2857	
		GO	67,9700			15,7861 %
		OUTROS ESTADOS	362,6000			84,2139 %
347	MELAO DELICIA		459,2000	459.200,00	1.000,0000	
		OUTROS ESTADOS	459,2000			100,0000 %
165	MELAO GALIA		557,9980	2.839.811,25	5.089,2857	
		GO	106,9180			19,1610 %
		OUTROS ESTADOS	451,0800			80,8390 %
350	MELAO MELICIA		273,7000	879.750,00	3.214,2857	
		GO	25,9000			9,4629 %
		OUTROS ESTADOS	247,8000			90,5371 %
265	MELAO ORANGE		58,5000	687.375,00	11.750,0000	
		OUTROS ESTADOS	58,5000			100,0000 %
349	MELAO PELE DE SAPO		53,2000	285.000,00	5.357,1429	
		OUTROS ESTADOS	53,2000			100,0000 %
348	MELAO PRINCE		303,8000	303.800,00	1.000,0000	
		OUTROS ESTADOS	303,8000			100,0000 %
351	MELAO REI		320,3480	1.430.125,00	4.464,2857	
		GO	114,5480			35,7574 %
		OUTROS ESTADOS	205,8000			64,2426 %
166	MORANGO		79,9950	1.333.250,00	16.666,6667	
		GO	10,2000			12,7508 %
		OUTROS ESTADOS	69,7950			87,2492 %
167	NECTARINA NACIONAL		20,7000	230.000,00	11.111,1111	
		OUTROS ESTADOS	20,7000			100,0000 %
417	PEQUI CONGELA - VÁCUO		0,2070	207,00	1.000,0000	
		GO	0,0070			3,3816 %
		OUTROS ESTADOS	0,2000			96,6184 %
315	PEQUI EM CONSERVA		0,1100	110,00	1.000,0000	
		GO	0,0200			18,1818 %
		OUTROS ESTADOS	0,0900			81,8182 %
359	PERA ASIATICA NACIONAL		145,1200	780.020,00	5.375,0000	
		GO	19,1200			13,1753 %
		OUTROS ESTADOS	126,0000			86,8247 %
170	PERA NACIONAL		685,6600	2.742.640,00	4.000,0000	
		GO	80,8600			11,7930 %
		OUTROS ESTADOS	604,8000			88,2070 %



CENTRAIS DE ABASTECIMENTO DE GOIAS

Pagina.: 10

QUADRO 12 - Sintetico por Sub.Grupo e Produto (GO e Demais UF. Num Total)

Emitido: 11/08/2021

TODOS PRODUTOS....

Hora....: 15:08:39

Periodo : 01/06/2021 Ate 30/06/2021

* MR - Micro regioao

Sub-Grupo	UF	QUANTIDADE	VALOR	PRECO	% PART	
Produto		TONELADA	EM R\$	MEDIO(T R\$)	POR UF.	
014		04-FRUTAS NACIONAIS-FN	28.368,3060	73.009.260,06	2.573,6207	
171		PESSEGO NACIONAL	5,0000	50.000,00	10.000,0000	
	GO		5,0000			100,0000 %
172		PINHA	12,4950	177.012,50	14.166,6667	
	GO		2,8950			23,1693 %
	OUTROS ESTADOS		9,6000			76,8307 %
173		PINHAO	30,1500	301.500,00	10.000,0000	
	GO		8,5500			28,3582 %
	OUTROS ESTADOS		21,6000			71,6418 %
174		ROMA	4,8000	132.000,00	27.500,0000	
	OUTROS ESTADOS		4,8000			100,0000 %
257		TAMARINO	3,2160	13.735,00	4.270,8333	
	GO		3,2160			100,0000 %
178		TANGERINA PONKAM	2.243,1640	3.058.860,00	1.363,6364	
	GO		2.222,9240			99,0977 %
	OUTROS ESTADOS		20,2400			0,9023 %
371		TANGERINA VERONA	68,0000	68.000,00	1.000,0000	
	OUTROS ESTADOS		68,0000			100,0000 %
318		UVA BENITAKA	35,6560	339.846,25	9.531,2500	
	GO		27,5280			77,2044 %
	OUTROS ESTADOS		8,1280			22,7956 %
320		UVA ISABEL	46,4000	46.400,00	1.000,0000	
	GO		18,4000			39,6552 %
	OUTROS ESTADOS		28,0000			60,3448 %
179		UVA ITALIA	99,0720	913.320,00	9.218,7500	
	GO		45,4720			45,8979 %
	OUTROS ESTADOS		53,6000			54,1021 %
181		UVA NIAGARA CX 5,500 KG	57,7500	511.875,00	8.863,6364	
	OUTROS ESTADOS		57,7500			100,0000 %
184		UVA PASSAS	17,7600	17.760,00	1.000,0000	
	GO		17,7600			100,0000 %
183		UVA RUBI	57,6480	57.648,00	1.000,0000	
	GO		21,6480			37,5520 %
	OUTROS ESTADOS		36,0000			62,4480 %
411		UVA VITÓRIA	50,5680	50.568,00	1.000,0000	
	GO		50,5680			100,0000 %
015		05-FRUTAS IMPORTADAS-FI	867,2710	8.422.061,00	9.710,9911	
185		AMEIXA AMERICANA	42,0000	1.333.500,00	31.750,0000	
	OUTROS ESTADOS		42,0000			100,0000 %
186		AMEIXA ARGENTINA	41,5000	684.750,00	16.500,0000	
	GO		6,5000			15,6627 %
	OUTROS ESTADOS		35,0000			84,3373 %

CENTRAIS DE ABASTECIMENTO DE GOIAS

QUADRO 12 - Sintetico por Sub.Grupo e Produto (GO e Demais UF. Num Total)

TODOS PRODUTOS....

Periodo : 01/06/2021 Ate 30/06/2021

* MR - Micro regiao

Sub-Grupo	UF	QUANTIDADE	VALOR	PRECO	% PART	
Produto		TONELADA	EM R\$	MEDIO(T R\$)	POR UF.	
015		05-FRUTAS IMPORTADAS-FI	867,2710	8.422.061,00	9.710,9911	
187		AMEIXA CHILENA	4,4800	4.480,00	1.000,0000	
	GO		4,4800			100,0000 %
354		CAQUI ESPANHOL	6,7500	187.500,00	27.777,7778	
	OUTROS ESTADOS		6,7500			100,0000 %
190		DAMASCO	3,2000	608.000,00	190.000,0000	
	OUTROS ESTADOS		3,2000			100,0000 %
191		KIWI CHILENO	62,2500	1.195.200,00	19.200,0000	
	GO		17,2500			27,7108 %
	OUTROS ESTADOS		45,0000			72,2892 %
193		MACA AMERICANA	80,0000	820.000,00	10.250,0000	
	OUTROS ESTADOS		80,0000			100,0000 %
194		MACA ARGENTINA	104,0000	832.000,00	8.000,0000	
	OUTROS ESTADOS		104,0000			100,0000 %
195		MACA CHILENA	57,6000	448.000,00	7.777,7778	
	OUTROS ESTADOS		57,6000			100,0000 %
200		PERA ARGENTINA	11,9600	89.700,00	7.500,0000	
	GO		11,9600			100,0000 %
358		PERA ASIATICA IMPORTADA	21,6800	596.200,00	27.500,0000	
	OUTROS ESTADOS		21,6800			100,0000 %
400		PERA D'ANJOU	77,1800	77.180,00	1.000,0000	
	GO		13,1800			17,0770 %
	OUTROS ESTADOS		64,0000			82,9230 %
202		PERA PORTUGUESA	99,2400	1.290.120,00	13.000,0000	
	GO		56,2400			56,6707 %
	OUTROS ESTADOS		43,0000			43,3293 %
401		PERA WILLIAM	60,9490	60.949,00	1.000,0000	
	GO		60,9400			99,9852 %
	OUTROS ESTADOS		0,0090			0,0148 %
206		TAMARA	20,0000	20.000,00	1.000,0000	
	OUTROS ESTADOS		20,0000			100,0000 %
208		UVA ARGENTINA	59,3780	59.378,00	1.000,0000	
	GO		9,8780			16,6358 %
	OUTROS ESTADOS		49,5000			83,3642 %
209		UVA CHILENA	30,0000	30.000,00	1.000,0000	
	OUTROS ESTADOS		30,0000			100,0000 %
280		UVA RED GLOB-ARGENTINA	46,8160	46.816,00	1.000,0000	
	GO		14,0160			29,9385 %
	OUTROS ESTADOS		32,8000			70,0615 %
279		UVA THOMPSON-CHILENA	38,2880	38.288,00	1.000,0000	
	GO		38,2880			100,0000 %
017		06-AVES E OVOS-AO	612,1450	3.605.070,50	5.889,2427	



CENTRAIS DE ABASTECIMENTO DE GOIAS

Pagina.: 12

QUADRO 12 - Sintetico por Sub.Grupo e Produto (GO e Demais UF. Num Total)

Emitido: 11/08/2021

TODOS PRODUTOS....

Hora....: 15:08:39

Periodo : 01/06/2021 Ate 30/06/2021

* MR - Micro regiao

Sub-Grupo	UF	QUANTIDADE	VALOR	PRECO	% PART	
Produto		TONELADA	EM R\$	MEDIO(T R\$)	POR UF.	
017		06-AVES E OVOS-AO	612,1450	3.605.070,50	5.889,2427	
213		FRANGO ABATIDO	8,2000	8.200,00	1.000,0000	
	GO		8,2000			100,0000 %
216		OVO BRANCO EXTRA	382,9250	2.090.770,50	5.460,0000	
	GO		357,1750			93,2754 %
	OUTROS ESTADOS		25,7500			6,7246 %
217		OVO BRANCO GRANDE	37,4900	215.975,00	5.760,8696	
	GO		17,2500			46,0123 %
	OUTROS ESTADOS		20,2400			53,9877 %
215		OVO BRANCO JUMBO	0,2700	1.385,00	5.129,6296	
	OUTROS ESTADOS		0,2700			100,0000 %
218		OVO BRANCO MEDIO	43,6000	282.310,00	6.475,0000	
	GO		19,6000			44,9541 %
	OUTROS ESTADOS		24,0000			55,0459 %
222		OVO CODORNA	35,2000	330.000,00	9.375,0000	
	GO		9,6000			27,2727 %
	OUTROS ESTADOS		25,6000			72,7273 %
224		OVO VERMELHO EXTRA	48,5000	298.760,00	6.160,0000	
	GO		23,7500			48,9691 %
	OUTROS ESTADOS		24,7500			51,0309 %
225		OVO VERMELHO GRANDE	30,3600	198.000,00	6.521,7391	
	GO		6,9000			22,7273 %
	OUTROS ESTADOS		23,4600			77,2727 %
223		OVO VERMELHO JUMBO	5,4000	31.200,00	5.777,7778	
	GO		5,4000			100,0000 %
226		OVO VERMELHO MEDIO	20,2000	148.470,00	7.350,0000	
	OUTROS ESTADOS		20,2000			100,0000 %
013		07-DIVERSOS	1.007,7868	3.002.065,94	2.978,8701	
229		ACAFRAO	2,0100	20.100,00	10.000,0000	
	GO		2,0100			100,0000 %
228		ACUCAR	36,0000	60.000,00	1.666,6667	
	GO		36,0000			100,0000 %
299		CAFE	14,4000	14.400,00	1.000,0000	
	GO		14,4000			100,0000 %
312		CAIXA PLASTICA	8,7500	8.750,00	1.000,0000	
	GO		8,7500			100,0000 %
340		CAIXA TORITO (P/BANANA)	20,4000	20.400,00	1.000,0000	
	OUTROS ESTADOS		20,4000			100,0000 %
285		CANELA	0,5000	500,00	1.000,0000	
	GO		0,5000			100,0000 %
298		COENTRO EM PO	0,9000	13.500,00	15.000,0000	
	GO		0,9000			100,0000 %



CENTRAIS DE ABASTECIMENTO DE GOIAS

Pagina.: 13

QUADRO 12 - Sintetico por Sub.Grupo e Produto (GO e Demais UF. Num Total)

Emitido: 11/08/2021

TODOS PRODUTOS....

Hora.....: 15:08:39

Periodo : 01/06/2021 Ate 30/06/2021

* MR - Micro regiao

Sub-Grupo	UF	QUANTIDADE	VALOR	PRECO	% PART	
Produto		TONELADA	EM R\$	MEDIO(T R\$)	POR UF.	
013		07-DIVERSOS	1.007,7868	3.002.065,94	2.978,8701	
281		COLORAL (CORANTE)	2,4400	48.800,00	20.000,0000	
	GO		2,4400			100,0000 %
239		DOCE	4,8000	4.800,00	1.000,0000	
	GO		4,8000			100,0000 %
408		EMBALAGEM DE PAPEL	3,5000	3.500,00	1.000,0000	
	GO		3,5000			100,0000 %
241		EMBALAGEM DE PLASTICO	16,0840	241.260,00	15.000,0000	
	GO		16,0840			100,0000 %
242		FARINHA DE MANDIOCA	187,7000	844.650,00	4.500,0000	
	GO		187,7000			100,0000 %
259		FARINHA DE MILHO	64,0000	320.000,00	5.000,0000	
	GO		64,0000			100,0000 %
300		FARINHA DE TRIGO	8,0000	8.000,00	1.000,0000	
	GO		8,0000			100,0000 %
262		GELEIA	1,5000	6.750,00	4.500,0000	
	GO		1,5000			100,0000 %
244		GUARIROBA	343,5000	343.500,00	1.000,0000	
	GO		343,5000			100,0000 %
302		LINGUICA	1,5000	23.985,94	15.990,6250	
	GO		1,5000			100,0000 %
27		LOURO	0,0010	30,00	30.000,0000	
	GO		0,0010			100,0000 %
263		MANTEIGA DE LEITE	1,4000	1.400,00	1.000,0000	
	GO		1,4000			100,0000 %
245		OLEO DE SOJA	50,0000	275.000,00	5.500,0000	
	GO		50,0000			100,0000 %
246		PIMENTA DO REINO	0,2900	290,00	1.000,0000	
	GO		0,2900			100,0000 %
247		POLVILHO	98,4840	492.420,00	5.000,0000	
	GO		98,4840			100,0000 %
248		QUEIJO	5,3210	53.210,00	10.000,0000	
	GO		5,3210			100,0000 %
249		RAPADURA	28,4768	88.990,00	3.125,0000	
	GO		28,4768			100,0000 %
311		SAL	107,4300	107.430,00	1.000,0000	
	GO		107,2500			99,8324 %
		OUTROS ESTADOS	0,1800			0,1676 %
412		TEMPERO CASEIRO COMPLETO	0,4000	400,00	1.000,0000	
	GO		0,4000			100,0000 %
010		08-CEREAIS	309,0000	1.213.800,00	3.928,1553	

Sub-Grupo	UF	QUANTIDADE	VALOR	PRECO	% PART
Produto		TONELADA	EM R\$	MEDIO(T R\$)	POR UF.
010		309,0000	1.213.800,00	3.928,1553	
08-CEREAIS					
250		120,0000	552.000,00	4.600,0000	
ARROZ	GO	120,0000			100,0000 %
251		96,0000	576.000,00	6.000,0000	
FEIJAO	GO	96,0000			100,0000 %
316		63,0000	63.000,00	1.000,0000	
FEIJAO PRETO	GO	63,0000			100,0000 %
252		30,0000	22.800,00	760,0000	
MILHO DE PIPOCA	GO	30,0000			100,0000 %

TOTAL GERAL

CODIGO	NOME DO ESTADO	QUANTIDADE	% PARTIC.	TOTAL EM R\$	PRECO MEDIO
001	GO	49.117,5708	66,62058 %	106.233.749,17	2.162,85
	Sub.Total...>>>>	49.117,5708	66,62058 %	106.233.749,17	2.162,85
005	BA	5.217,9620	7,07738 %	9.392.368,88	1.800,01
004	DF	104,3240	0,14150 %	201.859,93	1.934,93
020	ES	173,4490	0,23526 %	708.848,13	4.086,78
021	MA	17,0000	0,02306 %	39.843,75	2.343,75
002	MG	5.437,9740	7,37579 %	9.567.916,71	1.759,46
012	PA	440,4600	0,59742 %	724.359,38	1.644,55
026	PE	1.872,8300	2,54021 %	6.518.175,00	3.480,39
023	PR	607,2000	0,82358 %	1.139.893,75	1.877,30
011	RN	515,6500	0,69940 %	1.573.303,13	3.051,11
007	RS	36,2880	0,04922 %	63.551,25	1.751,30
022	SC	2.587,2880	3,50927 %	9.725.316,13	3.758,88
003	SP	7.041,9000	9,55128 %	30.329.850,99	4.307,06
008	TO	557,4320	0,75607 %	1.055.762,57	1.893,98
	Outros Estados - Sub.Total...>>>>	24.609,7570	33,37942 %	71.041.049,60	288.670,26
	Total Geral>>>>	73.727,3278	100,00000 %	177.274.798,77	2.404,47

QUADRO 12 - Sintetico Geral por Sub.Grupo e Produto
TODOS PRODUTOS....
Periodo : 01/06/2021 Ate 30/06/2021
*** MR - Micro regioao**

	NOME PRODUTC	UF	QUANTIDADE	VALOR	PRECO	% PART
			TONELADA	EM R\$	MEDIO(T R\$)	POR UF.
011	01-HORTALICAS, FOLHAS, FLOR, HASTES-F		5.436,1120	8.456.295,71	1.555,5779	1,8785 %
10	ACELGA		102,1200	170.200,00	1.666,6667	100,0000 %
8	ACELGA EM UNIDADE		1,8000	2.700,00	1.500,0000	100,0000 %
11	AGRIAO		2,7684	13.842,00	5.000,0000	100,0000 %
12	ALFACE		37,4160	74.832,00	2.000,0000	100,0000 %
414	ALFACE AMERICANA		4,0365	4.036,50	1.000,0000	100,0000 %
415	ALFACE CRESPA		6,4890	6.489,00	1.000,0000	100,0000 %
416	ALFACE LISA		2,3745	2.374,50	1.000,0000	100,0000 %
13	ALMEIRAO		0,9762	3.349,71	3.431,3733	100,0000 %
15	BROCOLIS		95,1540	237.885,00	2.500,0000	100,0000 %
16	CEBOLINHA		5,6700	45.360,00	8.000,0000	100,0000 %
22	CHICORIA		2,6544	8.813,44	3.320,3125	100,0000 %
17	COENTRO		19,0320	214.110,00	11.250,0000	100,0000 %
20	COUVE - CHINESA		53,7500	14.781,25	275,0000	100,0000 %
19	COUVE MACO		37,6860	411.120,00	10.909,0909	100,0000 %
21	COUVE-FLOR		627,1980	1.047.842,81	1.670,6731	100,0000 %
23	ESPINAFRE		5,7733	26.646,00	4.615,3846	100,0000 %
26	HORENCO		0,0005	0,50	1.000,0000	100,0000 %
25	HORTELA		12,7392	95.544,00	7.500,0000	100,0000 %
29	MANJERICAO		0,8080	9.973,75	12.343,7500	100,0000 %
30	MOSTARDA		3,9100	15.884,38	4.062,5000	100,0000 %
31	REPOLHO		3.873,2250	4.744.700,63	1.225,0000	100,0000 %
32	REPOLHO ROXO		499,0700	1.067.721,88	2.139,4231	100,0000 %
33	RUCULA		5,5270	25.562,38	4.625,0000	100,0000 %
34	SALSA		34,9080	209.448,00	6.000,0000	100,0000 %
35	SALSAO		1,0260	3.078,00	3.000,0000	100,0000 %
009	02-HORTALICAS FRUTOS-HF		18.329,1360	37.979.954,09	2.072,1083	0,9412 %
38	ABOBORA GOIANINHA		172,5200	215.650,00	1.250,0000	100,0000 %
39	ABOBORA JAPONESA (KABUTIA)		2.861,7600	3.197.122,50	1.117,1875	100,0000 %
40	ABOBORA MADURA (BAIANA)		26,0000	26.000,00	1.000,0000	100,0000 %
42	ABOBORA (MORANGA)		80,9200	65.747,50	812,5000	100,0000 %
41	ABOBORA VERDE COMUM-1		766,5200	1.988.161,25	2.593,7500	100,0000 %
43	ABOBORA VERDE ITALIANA		66,9000	120.210,94	1.796,8750	100,0000 %
44	ABOBORA VERDE MENINA		108,0000	325.687,50	3.015,6250	100,0000 %
45	BERINJELA		204,3470	559.989,38	2.740,3846	100,0000 %
313	CAXI		1,1000	1.100,00	1.000,0000	100,0000 %
46	CHUCHU		1.426,0840	1.833.247,19	1.285,5114	100,0000 %
48	ERVILHA TORTA COMUM		0,0200	105,00	5.250,0000	100,0000 %
49	FEIJAO VARA		42,6700	94.125,00	2.205,8824	100,0000 %
50	JILO		475,8300	844.073,44	1.773,8971	100,0000 %

QUADRO 12 - Sintetico Geral por Sub.Grupo e Produto
TODOS PRODUTOS....
Periodo : 01/06/2021 Ate 30/06/2021
*** MR - Micro regioao**

NOME PRODUTC	UF	QUANTIDADE	VALOR	PRECO	% PART
		TONELADA	EM R\$	MEDIO(T R\$)	POR UF.
009 02-HORTALICAS FRUTOS-HF		18.329,1360	37.979.954,09	2.072,1083	0,1395 %
52 MAXIXE		25,5780	79.487,19	3.107,6389	100,0000 %
53 MILHO VERDE		1.089,6960	1.589.140,00	1.458,3333	100,0000 %
55 PEPINO COLONIÃO		165,7040	913.255,00	5.511,3636	100,0000 %
54 PEPINO COMUM-1		1.051,0280	1.522.796,25	1.448,8636	100,0000 %
255 PEPINO JAPONES		193,7490	343.690,78	1.773,8971	100,0000 %
317 PIMENTA BIQUINHO		0,3580	7.160,00	20.000,0000	100,0000 %
56 PIMENTA BODE		39,5000	506.093,75	12.812,5000	100,0000 %
57 PIMENTA CUMARI		5,7000	110.437,50	19.375,0000	100,0000 %
47 PIMENTA DE CHEIRO		70,8680	416.349,50	5.875,0000	100,0000 %
256 PIMENTA DEDO-DE-MOCA		1,7950	26.925,00	15.000,0000	100,0000 %
405 PIMENTA HABANERO		0,0700	70,00	1.000,0000	100,0000 %
410 PIMENTA JALAPEÑO		0,1000	100,00	1.000,0000	100,0000 %
59 PIMENTA MALAGUETA		5,4420	81.630,00	15.000,0000	100,0000 %
60 PIMENTAO		421,5000	1.216.911,30	2.887,0968	100,0000 %
392 PIMENTAO AMARELO - Estufa		10,1600	10.160,00	1.000,0000	100,0000 %
391 PIMENTAO VERMELHO (Estufa)		13,6300	13.630,00	1.000,0000	100,0000 %
61 QUIABO		436,0160	2.092.487,50	4.799,1071	100,0000 %
65 TOMATE CEREJA BDJ		6,6700	20.010,00	3.000,0000	100,0000 %
393 TOMATE CEREJA CAIXA		180,6420	1.447.188,75	8.011,3636	100,0000 %
64 TOMATE LONGA VIDA		4.232,8880	9.139.190,00	2.159,0909	100,0000 %
63 TOMATE SALADA		0,7480	6.077,50	8.125,0000	100,0000 %
62 TOMATE SALADETE		3.852,8380	8.373.355,31	2.173,2955	100,0000 %
67 VAGEM		291,7850	792.589,06	2.716,3462	100,0000 %
012 03-RAIZES-TUBERCULOS-BULBO-RTB		18.797,5710	41.586.291,45	2.212,3226	0,5389 %
69 ALHO ARGENTINO		101,3000	1.747.425,00	17.250,0000	100,0000 %
70 ALHO CHINES		220,4800	4.280.986,67	19.416,6667	100,0000 %
72 ALHO NACIONAL		275,1000	5.398.837,50	19.625,0000	100,0000 %
73 ALHO PORRO		0,1200	240,00	2.000,0000	100,0000 %
345 BATATA BOLINHA		793,7000	902.833,75	1.137,5000	100,0000 %
74 BATATA COMUM DIVERSAS		2.682,8000	3.169.057,50	1.181,2500	100,0000 %
75 BATATA DOCE		1.532,5440	2.256.245,31	1.472,2222	100,0000 %
76 BATATA LISA (ACHATI-BINJ)		2.966,7000	5.970.483,75	2.012,5000	100,0000 %
77 BATATA SALSA (MANDIOCA SALSA)		43,6000	681.250,00	15.625,0000	100,0000 %
338 BATATA YAKON		27,5400	275.400,00	10.000,0000	100,0000 %
78 BETERRABA		1.430,4800	2.480.988,75	1.734,3750	100,0000 %
80 CARA		996,4290	1.489.228,13	1.494,5652	100,0000 %
81 CEBOLA ARGENTINA		250,0000	661.458,34	2.645,8333	100,0000 %
83 CEBOLA NACIONAL		3.228,7200	6.406.991,25	1.984,3750	100,0000 %
84 CENOURA		2.118,2070	2.332.549,38	1.101,1905	100,0000 %

QUADRO 12 - Sintetico Geral por Sub.Grupo e Produto
TODOS PRODUTOS....
Periodo : 01/06/2021 Ate 30/06/2021
*** MR - Micro regioao**

NOME PRODUTC	UF	QUANTIDADE	VALOR	PRECO	% PART
		TONELADA	EM R\$	MEDIO(T R\$)	POR UF.
012 03-RAIZES-TUBERCULOS-BULBO-RTB		18.797,5710	41.586.291,45	2.212,3226	0,3328 %
86 GENGIBRE		62,5650	291.970,00	4.666,6667	100,0000 %
89 INHAME		836,0400	1.545.803,13	1.848,9583	100,0000 %
90 MANDIOCA		1.229,6000	1.690.700,00	1.375,0000	100,0000 %
92 MARGARITO		0,0250	25,00	1.000,0000	100,0000 %
93 NABO		0,7890	1.578,00	2.000,0000	100,0000 %
94 RABANETE		0,8320	2.240,00	2.692,3077	100,0000 %
014 04-FRUTAS NACIONAIS-FN		28.368,3060	73.009.260,06	2.573,6207	2,7558 %
294 ABACATE COMUM		781,7600	2.320.850,00	2.968,7500	100,0000 %
98 ABACATE MANTEIGA		457,0400	1.828.160,00	4.000,0000	100,0000 %
100 ABACAXI PEROLA		2.480,4620	5.813.582,81	2.343,7500	100,0000 %
394 ABIU		2,8500	2.850,00	1.000,0000	100,0000 %
102 AMEIXA NACIONAL		119,4240	1.082.280,00	9.062,5000	100,0000 %
154 AMORA		0,1000	14.500,00	145.000,0000	100,0000 %
308 ATEMOIA		25,2000	262.500,00	10.416,6667	100,0000 %
309 AVOCADO		28,0000	385.000,00	13.750,0000	100,0000 %
104 BANANA MACA		562,3500	2.026.803,13	3.604,1667	100,0000 %
105 BANANA MARMELO		452,8650	1.301.986,88	2.875,0000	100,0000 %
106 BANANA NANICA		606,6750	1.041.458,75	1.716,6667	100,0000 %
306 BANANA OURO		0,9900	2.887,50	2.916,6667	100,0000 %
107 BANANA PRATA		815,4450	1.902.705,00	2.333,3333	100,0000 %
108 BANANA TERRA		371,5350	1.764.791,25	4.750,0000	100,0000 %
109 CAJAMANGA		34,0780	100.685,00	2.954,5455	100,0000 %
110 CAJU		52,8000	264.000,00	5.000,0000	100,0000 %
111 CAQUI CX C/12 KG		21,2520	21.252,00	1.000,0000	100,0000 %
118 COCO SECO		85,2320	366.231,25	4.296,8750	100,0000 %
119 COCO VERDE		269,1000	349.830,00	1.300,0000	100,0000 %
123 FIGO VERDE		57,6000	384.000,00	6.666,6667	100,0000 %
124 FRANBOESA		2,4150	454.825,00	188.333,3333	100,0000 %
97 GOIABA		85,2800	255.840,00	3.000,0000	100,0000 %
125 GOIABA VACUO		52,0000	52.000,00	1.000,0000	100,0000 %
291 GRAVIOLA		34,0000	297.500,00	8.750,0000	100,0000 %
295 KIWI NACIONAL		136,3600	1.670.410,00	12.250,0000	100,0000 %
132 LARANJA LIMA		201,5000	624.650,00	3.100,0000	100,0000 %
130 LARANJA PERA		200,0000	320.000,00	1.600,0000	100,0000 %
133 LARANJA PERA RIO		3.074,3640	4.867.743,00	1.583,3333	100,0000 %
135 LIMAO CHINA		6,1000	13.153,13	2.156,2500	100,0000 %
136 LIMAO GALEGO		0,2000	1.000,00	5.000,0000	100,0000 %
357 LIMAO NACIONAL SICILIANO		63,0000	409.500,00	6.500,0000	100,0000 %
275 LIMAO TAHITI (SP)		422,1400	798.108,44	1.890,6250	100,0000 %

QUADRO 12 - Sintetico Geral por Sub.Grupo e Produto
TODOS PRODUTOS....
Periodo : 01/06/2021 Ate 30/06/2021
*** MR - Micro regioao**

NOME PRODUTC	UF	QUANTIDADE	VALOR	PRECO	% PART
		TONELADA	EM R\$	MEDIO(T R\$)	POR UF.
014 04-FRUTAS NACIONAIS-FN		28.368,3060	73.009.260,06	2.573,6207	2,3330 %
137 LIMAO TAITI - GO		661,8400	1.085.831,25	1.640,6250	100,0000 %
142 MACA NACIONAL FUGI (CART) T150		693,1260	3.131.100,44	4.517,3611	100,0000 %
143 MACA NACIONAL FUGI (SOLTA)		410,0000	1.255.625,00	3.062,5000	100,0000 %
139 MACA NACIONAL GALA (SOLTA)		828,9000	2.642.118,75	3.187,5000	100,0000 %
138 MACA NAICONAL GALA (CART.) T150		570,0000	2.315.625,00	4.062,5000	100,0000 %
146 MAMAO FORMOSA		2.647,5800	4.335.412,25	1.637,5000	100,0000 %
147 MAMAO HAVAI (GO)		962,3840	962.384,00	1.000,0000	100,0000 %
148 MAMAO HAVAI (SP)		19,2000	106.000,00	5.520,8333	100,0000 %
150 MANGA COQUINHO		37,5000	37.500,00	1.000,0000	100,0000 %
314 MANGA PALMER		477,7200	1.254.015,00	2.625,0000	100,0000 %
159 MANGA TOMMYS (GO)		549,8750	1.237.218,75	2.250,0000	100,0000 %
160 MANGA TOMYS (SP)		31,5000	31.500,00	1.000,0000	100,0000 %
161 MARACUJA AZEDO		261,6000	728.937,50	2.786,4583	100,0000 %
9 MARACUJA DOCE		26,0000	487.500,00	18.750,0000	100,0000 %
162 MARMELO		0,0180	18,00	1.000,0000	100,0000 %
163 MELANCIA		2.506,1590	2.923.853,00	1.166,6670	100,0000 %
372 MELANCIA BABY		62,0000	379.750,00	6.125,0000	100,0000 %
352 MELAO AMARELO COMUM		430,5700	1.383.975,00	3.214,2857	100,0000 %
347 MELAO DELICIA		459,2000	459.200,00	1.000,0000	100,0000 %
165 MELAO GALIA		557,9980	2.839.811,25	5.089,2857	100,0000 %
350 MELAO MELICIA		273,7000	879.750,00	3.214,2857	100,0000 %
265 MELAO ORANGE		58,5000	687.375,00	11.750,0000	100,0000 %
349 MELAO PELE DE SAPO		53,2000	285.000,00	5.357,1429	100,0000 %
348 MELAO PRINCE		303,8000	303.800,00	1.000,0000	100,0000 %
351 MELAO REI		320,3480	1.430.125,00	4.464,2857	100,0000 %
166 MORANGO		79,9950	1.333.250,00	16.666,6667	100,0000 %
167 NECTARINA NACIONAL		20,7000	230.000,00	11.111,1111	100,0000 %
417 PEQUI CONGELA - VÁCUO		0,2070	207,00	1.000,0000	100,0000 %
315 PEQUI EM CONSERVA		0,1100	110,00	1.000,0000	100,0000 %
359 PERA ASIATICA NACIONAL		145,1200	780.020,00	5.375,0000	100,0000 %
170 PERA NACIONAL		685,6600	2.742.640,00	4.000,0000	100,0000 %
171 PESSEGO NACIONAL		5,0000	50.000,00	10.000,0000	100,0000 %
172 PINHA		12,4950	177.012,50	14.166,6667	100,0000 %
173 PINHAO		30,1500	301.500,00	10.000,0000	100,0000 %
174 ROMA		4,8000	132.000,00	27.500,0000	100,0000 %
257 TAMARINO		3,2160	13.735,00	4.270,8333	100,0000 %
178 TANGERINA PONKAM		2.243,1640	3.058.860,00	1.363,6364	100,0000 %
371 TANGERINA VERONA		68,0000	68.000,00	1.000,0000	100,0000 %
318 UVA BENITAKA		35,6560	339.846,25	9.531,2500	100,0000 %

QUADRO 12 - Sintetico Geral por Sub.Grupo e Produto
TODOS PRODUTOS....
Periodo : 01/06/2021 Ate 30/06/2021
*** MR - Micro regioao**

NOME PRODUTC	UF	QUANTIDADE	VALOR	PRECO	% PART
		TONELADA	EM R\$	MEDIO(T R\$)	POR UF.
014 04-FRUTAS NACIONAIS-FN		28.368,3060	73.009.260,06	2.573,6207	0,1636 %
320 UVA ISABEL		46,4000	46.400,00	1.000,0000	100,0000 %
179 UVA ITALIA		99,0720	913.320,00	9.218,7500	100,0000 %
181 UVA NIAGARA CX 5,500 KG		57,7500	511.875,00	8.863,6364	100,0000 %
184 UVA PASSAS		17,7600	17.760,00	1.000,0000	100,0000 %
183 UVA RUBI		57,6480	57.648,00	1.000,0000	100,0000 %
411 UVA VITÓRIA		50,5680	50.568,00	1.000,0000	100,0000 %
015 05-FRUTAS IMPORTADAS-FI		867,2710	8.422.061,00	9.710,9911	4,8428 %
185 AMEIXA AMERICANA		42,0000	1.333.500,00	31.750,0000	100,0000 %
186 AMEIXA ARGENTINA		41,5000	684.750,00	16.500,0000	100,0000 %
187 AMEIXA CHILENA		4,4800	4.480,00	1.000,0000	100,0000 %
354 CAQUI ESPANHOL		6,7500	187.500,00	27.777,7778	100,0000 %
190 DAMASCO		3,2000	608.000,00	190.000,0000	100,0000 %
191 KIWI CHILENO		62,2500	1.195.200,00	19.200,0000	100,0000 %
193 MACA AMERICANA		80,0000	820.000,00	10.250,0000	100,0000 %
194 MACA ARGENTINA		104,0000	832.000,00	8.000,0000	100,0000 %
195 MACA CHILENA		57,6000	448.000,00	7.777,7778	100,0000 %
200 PERA ARGENTINA		11,9600	89.700,00	7.500,0000	100,0000 %
358 PERA ASIATICA IMPORTADA		21,6800	596.200,00	27.500,0000	100,0000 %
400 PERA D'ANJOU		77,1800	77.180,00	1.000,0000	100,0000 %
202 PERA PORTUGUESA		99,2400	1.290.120,00	13.000,0000	100,0000 %
401 PERA WILLIAM		60,9490	60.949,00	1.000,0000	100,0000 %
206 TAMARA		20,0000	20.000,00	1.000,0000	100,0000 %
208 UVA ARGENTINA		59,3780	59.378,00	1.000,0000	100,0000 %
209 UVA CHILENA		30,0000	30.000,00	1.000,0000	100,0000 %
280 UVA RED GLOB-ARGENTINA		46,8160	46.816,00	1.000,0000	100,0000 %
279 UVA THOMPSON-CHILENA		38,2880	38.288,00	1.000,0000	100,0000 %
017 06-AVES E OVOS-AO		612,1450	3.605.070,50	5.889,2427	1,3396 %
213 FRANGO ABATIDO		8,2000	8.200,00	1.000,0000	100,0000 %
216 OVO BRANCO EXTRA		382,9250	2.090.770,50	5.460,0000	100,0000 %
217 OVO BRANCO GRANDE		37,4900	215.975,00	5.760,8696	100,0000 %
215 OVO BRANCO JUMBO		0,2700	1.385,00	5.129,6296	100,0000 %
218 OVO BRANCO MEDIO		43,6000	282.310,00	6.475,0000	100,0000 %
222 OVO CODORNA		35,2000	330.000,00	9.375,0000	100,0000 %
224 OVO VERMELHO EXTRA		48,5000	298.760,00	6.160,0000	100,0000 %
225 OVO VERMELHO GRANDE		30,3600	198.000,00	6.521,7391	100,0000 %
223 OVO VERMELHO JUMBO		5,4000	31.200,00	5.777,7778	100,0000 %
226 OVO VERMELHO MEDIO		20,2000	148.470,00	7.350,0000	100,0000 %
013 07-DIVERSOS		1.007,7868	3.002.065,94	2.978,8701	0,1994 %
229 ACAFRAO		2,0100	20.100,00	10.000,0000	100,0000 %
228 ACUCAR		36,0000	60.000,00	1.666,6667	100,0000 %

QUADRO 12 - Sintetico Geral por Sub.Grupo e Produto
TODOS PRODUTOS....
Periodo : 01/06/2021 Ate 30/06/2021
*** MR - Micro regioao**

NOME PRODUTC	UF	QUANTIDADE	VALOR	PRECO	% PART
		TONELADA	EM R\$	MEDIO(T R\$)	POR UF.
013 07-DIVERSOS		1.007,7868	3.002.065,94	2.978,8701	3,5722 %
228 ACUCAR		36,0000	60.000,00	1.666,6667	100,0000 %
299 CAFE		14,4000	14.400,00	1.000,0000	100,0000 %
312 CAIXA PLASTICA		8,7500	8.750,00	1.000,0000	100,0000 %
340 CAIXA TORITO (P/BANANA)		20,4000	20.400,00	1.000,0000	100,0000 %
285 CANELA		0,5000	500,00	1.000,0000	100,0000 %
298 COENTRO EM PO		0,9000	13.500,00	15.000,0000	100,0000 %
281 COLORAL (CORANTE)		2,4400	48.800,00	20.000,0000	100,0000 %
239 DOCE		4,8000	4.800,00	1.000,0000	100,0000 %
408 EMBALAGEM DE PAPEL		3,5000	3.500,00	1.000,0000	100,0000 %
241 EMBALAGEM DE PLASTICO		16,0840	241.260,00	15.000,0000	100,0000 %
242 FARINHA DE MANDIOCA		187,7000	844.650,00	4.500,0000	100,0000 %
259 FARINHA DE MILHO		64,0000	320.000,00	5.000,0000	100,0000 %
300 FARINHA DE TRIGO		8,0000	8.000,00	1.000,0000	100,0000 %
262 GELEIA		1,5000	6.750,00	4.500,0000	100,0000 %
244 GUARIROBA		343,5000	343.500,00	1.000,0000	100,0000 %
302 LINGUICA		1,5000	23.985,94	15.990,6250	100,0000 %
27 LOURO		0,0010	30,00	30.000,0000	100,0000 %
263 MANTEIGA DE LEITE		1,4000	1.400,00	1.000,0000	100,0000 %
245 OLEO DE SOJA		50,0000	275.000,00	5.500,0000	100,0000 %
246 PIMENTA DO REINO		0,2900	290,00	1.000,0000	100,0000 %
247 POLVILHO		98,4840	492.420,00	5.000,0000	100,0000 %
248 QUEIJO		5,3210	53.210,00	10.000,0000	100,0000 %
249 RAPADURA		28,4768	88.990,00	3.125,0000	100,0000 %
311 SAL		107,4300	107.430,00	1.000,0000	100,0000 %
412 TEMPERO CASEIRO COMPLETO		0,4000	400,00	1.000,0000	100,0000 %
010 08-CEREAIS		309,0000	1.213.800,00	3.928,1553	38,8350 %
250 ARROZ		120,0000	552.000,00	4.600,0000	100,0000 %
251 FEIJAO		96,0000	576.000,00	6.000,0000	100,0000 %
316 FEIJAO PRETO		63,0000	63.000,00	1.000,0000	100,0000 %
252 MILHO DE PIPOCA		30,0000	22.800,00	760,0000	100,0000 %

TOTAL GERAL

CODIGO	NOME DO ESTADO	QUANTIDADE	% PARTIC.	TOTAL	PRECO MEDIO
001	GO	49.117,5708	66,62058 %	106.233.749,17	2.162,85
	Sub.Total...>>>>	49.117,5708	66,62058 %	106.233.749,17	2.162,85
005	BA	5.217,9620	7,07738 %	9.392.368,88	1.800,01
004	DF	104,3240	0,14150 %	201.859,93	1.934,93
020	ES	173,4490	0,23526 %	708.848,13	4.086,78
021	MA	17,0000	0,02306 %	39.843,75	2.343,75
002	MG	5.437,9740	7,37579 %	9.567.916,71	1.759,46
012	PA	440,4600	0,59742 %	724.359,38	1.644,55
026	PE	1.872,8300	2,54021 %	6.518.175,00	3.480,39
023	PR	607,2000	0,82358 %	1.139.893,75	1.877,30



CENTRAIS DE ABASTECIMENTO DE GOIAS

Pagina.: 7

Emitido: 11/08/2021

Hora....: 15:10:58

QUADRO 12 - Sintetico Geral por Sub.Grupo e Produto

TODOS PRODUTOS....

Periodo : 01/06/2021 Ate 30/06/2021

* MR - Micro regioao

011	RN	515,6500	0,69940 %	1.573.303,13	3.051,11
007	RS	36,2880	0,04922 %	63.551,25	1.751,30
022	SC	2.587,2880	3,50927 %	9.725.316,13	3.758,88
003	SP	7.041,9000	9,55128 %	30.329.850,99	4.307,06
008	TO	557,4320	0,75607 %	1.055.762,57	1.893,98
	Sub.Total...>>>>	24.609,7570	33,37942 %	71.041.049,60	2.886,70
	Total Geral>>>>	73.727,3278	100,00000 %	177.274.798,77	2.404,47

Procedencia de Produto(s)

TODOS PRODUTOS....

Período : 01/06/2021 Ate 30/06/2021

* MR - Micro regioao

Sub.Grupo Produto Estado Micro Regiao	UF	QUANTIDADE	VALOR	% Participacao	
		TONELADA	EM R\$	PRODUTO POR CIDADE VALOR	SUB.GRUPO VALOR
01-HORTALICAS, FOLHAS, FLOR, HASTES-HFFH		5.436,11200	8.456.295,70660	7,37327 %	7,37327 %
10 ACELGA		102,12000	170.200,00000	1,87855 %	0,00001 %
001 GOIAS		101,22000	168.700,00000	99,11868 %	0,13729 %
MR - ANAPOLIS		7,57500	12.625,00000	7,41774 %	0,01027 %
02437 ANAPOLIS		7,57500	12.625,00000	7,41774 %	0,01027 %
MR - GOIANIA		93,64500	156.075,00000	91,70094 %	0,12702 %
03128 GOIANAPOLIS		4,42500	7.375,00000	4,33314 %	0,00600 %
00001 GOIANIA		32,85000	54.750,00000	32,16804 %	0,04456 %
03682 LEOPOLDO DE BULHOES		36,87000	61.450,00000	36,10458 %	0,05001 %
05410 NEROPOLIS		19,50000	32.500,00000	19,09518 %	0,02645 %
003 SAO PAULO		0,90000	1.500,00000	0,88132 %	0,00122 %
MR - PIEDADE		0,90000	1.500,00000	0,88132 %	0,00122 %
01297 PIEDADE		0,90000	1.500,00000	0,88132 %	0,00122 %
8 ACELGA EM UNIDADE		1,80000	2.700,00000	0,03311 %	0,00000 %
001 GOIAS		1,80000	2.700,00000	100,00000 %	0,00244 %
MR - GOIANIA		1,80000	2.700,00000	100,00000 %	0,00244 %
05410 NEROPOLIS		1,80000	2.700,00000	100,00000 %	0,00244 %
11 AGRIAO		2,76840	13.842,00000	0,05093 %	0,00000 %
001 GOIAS		2,76720	13.836,00000	99,95665 %	0,00375 %
MR - ANAPOLIS		0,30000	1.500,00000	10,83658 %	0,00041 %
02437 ANAPOLIS		0,30000	1.500,00000	10,83658 %	0,00041 %
MR - GOIANIA		2,46720	12.336,00000	89,12007 %	0,00335 %
03128 GOIANAPOLIS		0,09120	456,00000	3,29432 %	0,00012 %
00001 GOIANIA		2,16600	10.830,00000	78,24014 %	0,00294 %
05410 NEROPOLIS		0,21000	1.050,00000	7,58561 %	0,00028 %
003 SAO PAULO		0,00120	6,00000	0,04335 %	0,00000 %
MR - PIEDADE		0,00120	6,00000	0,04335 %	0,00000 %
01297 PIEDADE		0,00120	6,00000	0,04335 %	0,00000 %
12 ALFACE		37,41600	74.832,00000	0,68829 %	0,00000 %
001 GOIAS		37,41600	74.832,00000	100,00000 %	0,05075 %
MR - ANAPOLIS		3,18000	6.360,00000	8,49904 %	0,00431 %
02437 ANAPOLIS		1,42500	2.850,00000	3,80853 %	0,00193 %
02883 OURO VERDE DE GOIAS		1,75500	3.510,00000	4,69051 %	0,00238 %
MR - ENTORNO DE BRASILIA		1,68150	3.363,00000	4,49407 %	0,00228 %
02731 ALEXANIA		1,68150	3.363,00000	4,49407 %	0,00228 %
MR - GOIANIA		32,55450	65.109,00000	87,00690 %	0,04416 %
03128 GOIANAPOLIS		1,39950	2.799,00000	3,74038 %	0,00190 %
00001 GOIANIA		13,95000	27.900,00000	37,28352 %	0,01892 %
05410 NEROPOLIS		17,20500	34.410,00000	45,98300 %	0,02334 %
414 ALFACE AMERICANA		4,03650	4.036,50000	0,07425 %	0,00000 %
001 GOIAS		4,03650	4.036,50000	100,00000 %	0,00547 %
MR - ENTORNO DE BRASILIA		0,96150	961,50000	23,82014 %	0,00130 %
02731 ALEXANIA		0,96150	961,50000	23,82014 %	0,00130 %

Procedencia de Produto(s)

TODOS PRODUTOS....

Período : 01/06/2021 Ate 30/06/2021

* MR - Micro regioao

Sub.Grupo Produto Estado Micro Regiao	UF	QUANTIDADE	VALOR	% Participacao	
		TONELADA	EM R\$	PRODUTO POR CIDADE VALOR	SUB.GRUPO VALOR
01-HORTALICAS, FOLHAS, FLOR, HASTES-HFFH		5.436,11200	8.456.295,70660	7,37327 %	7,37327 %
414 ALFACE AMERICANA		4,03650	4.036,50000	0,07425 %	0,00000 %
001 GOIAS		4,03650	4.036,50000	100,00000 %	0,00547 %
MR - GOIANIA		3,07500	3.075,00000	76,17986 %	0,00417 %
00001 GOIANIA		1,72500	1.725,00000	42,73504 %	0,00234 %
05410 NEROPOLIS		1,35000	1.350,00000	33,44482 %	0,00183 %
415 ALFACE CRESPA		6,48900	6.489,00000	0,11937 %	0,00001 %
001 GOIAS		6,48900	6.489,00000	100,00000 %	0,00880 %
MR - ENTORNO DE BRASILIA		3,12600	3.126,00000	48,17383 %	0,00424 %
02731 ALEXANIA		3,12600	3.126,00000	48,17383 %	0,00424 %
MR - GOIANIA		3,36300	3.363,00000	51,82617 %	0,00456 %
00001 GOIANIA		2,25300	2.253,00000	34,72030 %	0,00306 %
05410 NEROPOLIS		1,11000	1.110,00000	17,10587 %	0,00151 %
416 ALFACE LISA		2,37450	2.374,50000	0,04368 %	0,00000 %
001 GOIAS		2,37450	2.374,50000	100,00000 %	0,00322 %
MR - ENTORNO DE BRASILIA		0,19950	199,50000	8,40177 %	0,00027 %
02731 ALEXANIA		0,19950	199,50000	8,40177 %	0,00027 %
MR - GOIANIA		2,17500	2.175,00000	91,59823 %	0,00295 %
00001 GOIANIA		1,05000	1.050,00000	44,21984 %	0,00142 %
05410 NEROPOLIS		1,12500	1.125,00000	47,37840 %	0,00153 %
13 ALMEIRAO		0,97620	3.349,70660	0,01796 %	0,00000 %
001 GOIAS		0,86820	2.979,11830	88,93669 %	0,00118 %
MR - ENTORNO DE BRASILIA		0,00300	10,29410	0,30731 %	0,00000 %
02731 ALEXANIA		0,00300	10,29410	0,30731 %	0,00000 %
MR - GOIANIA		0,86520	2.968,82420	88,62938 %	0,00117 %
00001 GOIANIA		0,43200	1.482,35330	44,25323 %	0,00059 %
01355 HIDROLANDIA		0,00060	2,05880	0,06146 %	0,00000 %
05410 NEROPOLIS		0,43260	1.484,41210	44,31469 %	0,00059 %
003 SAO PAULO		0,10800	370,58830	11,06331 %	0,00015 %
MR - NOVO HORIZONTE		0,10800	370,58830	11,06331 %	0,00015 %
01270 URUPES		0,10800	370,58830	11,06331 %	0,00015 %
15 BROCOLIS		95,15400	237.885,00000	1,75041 %	0,00004 %
001 GOIAS		81,54600	203.865,00000	85,69897 %	0,11060 %
MR - ANAPOLIS		29,55600	73.890,00000	31,06123 %	0,04009 %
02437 ANAPOLIS		20,80800	52.020,00000	21,86771 %	0,02822 %
02883 OURO VERDE DE GOIAS		8,74800	21.870,00000	9,19352 %	0,01187 %
MR - GOIANIA		48,39000	120.975,00000	50,85440 %	0,06563 %
05559 ABADIA DE GOIAS		0,06000	150,00000	0,06306 %	0,00008 %
00001 GOIANIA		24,21600	60.540,00000	25,44927 %	0,03285 %
03682 LEOPOLDO DE BULHOES		14,63400	36.585,00000	15,37928 %	0,01985 %
05410 NEROPOLIS		9,48000	23.700,00000	9,96280 %	0,01286 %
MR - PIRES DO RIO		3,60000	9.000,00000	3,78334 %	0,00488 %
02744 SILVANIA		3,60000	9.000,00000	3,78334 %	0,00488 %
007 RIO GRANDE DO SUL		3,52800	8.820,00000	3,70767 %	0,00479 %

CENTRAIS DE ABASTECIMENTO DE GOIAS

Pagina.: 3

Emitido: 11/08/2021

Hora....: 15:12:17

Procedencia de Produto(s)

TODOS PRODUTOS....

Periodo : 01/06/2021 Ate 30/06/2021

* MR - Micro regioao

Sub.Grupo Produto Estado Micro Regiao	UF	QUANTIDADE	VALOR	% Participacao	
		TONELADA	EM R\$	PRODUTO POR CIDADE VALOR	SUB.GRUPO VALOR
01-HORTALICAS, FOLHAS, FLOR, HASTES-HFFH		5.436,11200	8.456.295,70660	7,37327 %	7,37327 %
15	BROCOLIS	95,15400	237.885,00000	1,75041 %	0,00001 %
	<u>007 RIO GRANDE DO SUL</u>	<u>3,52800</u>	<u>8.820,00000</u>	<u>3,70767 %</u>	<u>0,00479 %</u>
	<u>MR - CAXIAS DO SUL</u>	<u>3,52800</u>	<u>8.820,00000</u>	<u>3,70767 %</u>	<u>0,00479 %</u>
	01435 CAXIAS DO SUL	3,52800	8.820,00000	3,70767 %	0,00479 %
	<u>003 SAO PAULO</u>	<u>10,08000</u>	<u>25.200,00000</u>	<u>10,59335 %</u>	<u>0,01367 %</u>
	<u>MR - AMPARO</u>	<u>10,08000</u>	<u>25.200,00000</u>	<u>10,59335 %</u>	<u>0,01367 %</u>
	02207 PEDRA BELA	10,08000	25.200,00000	10,59335 %	0,01367 %
16	CEBOLINHA	5,67000	45.360,00000	0,10430 %	0,00000 %
	<u>001 GOIAS</u>	<u>5,67000</u>	<u>45.360,00000</u>	<u>100,00000 %</u>	<u>0,00769 %</u>
	<u>MR - ANAPOLIS</u>	<u>1,42500</u>	<u>11.400,00000</u>	<u>25,13228 %</u>	<u>0,00193 %</u>
	02437 ANAPOLIS	1,42500	11.400,00000	25,13228 %	0,00193 %
	<u>MR - ENTORNO DE BRASILIA</u>	<u>0,88500</u>	<u>7.080,00000</u>	<u>15,60847 %</u>	<u>0,00120 %</u>
	02731 ALEXANIA	0,88500	7.080,00000	15,60847 %	0,00120 %
	<u>MR - GOIANIA</u>	<u>3,36000</u>	<u>26.880,00000</u>	<u>59,25926 %</u>	<u>0,00456 %</u>
	00001 GOIANIA	2,76000	22.080,00000	48,67725 %	0,00374 %
	05410 NEROPOLIS	0,60000	4.800,00000	10,58201 %	0,00081 %
22	CHICORIA	2,65440	8.813,43750	0,04883 %	0,00000 %
	<u>001 GOIAS</u>	<u>2,65440</u>	<u>8.813,43750</u>	<u>100,00000 %</u>	<u>0,00360 %</u>
	<u>MR - ANAPOLIS</u>	<u>0,28000</u>	<u>929,68750</u>	<u>10,54852 %</u>	<u>0,00038 %</u>
	02437 ANAPOLIS	0,28000	929,68750	10,54852 %	0,00038 %
	<u>MR - ENTORNO DE BRASILIA</u>	<u>0,01440</u>	<u>47,81250</u>	<u>0,54250 %</u>	<u>0,00002 %</u>
	02731 ALEXANIA	0,01440	47,81250	0,54250 %	0,00002 %
	<u>MR - GOIANIA</u>	<u>2,36000</u>	<u>7.835,93750</u>	<u>88,90898 %</u>	<u>0,00320 %</u>
	00001 GOIANIA	0,60000	1.992,18750	22,60398 %	0,00081 %
	05410 NEROPOLIS	1,76000	5.843,75000	66,30500 %	0,00239 %
17	COENTRO	19,03200	214.110,00000	0,35010 %	0,00000 %
	<u>001 GOIAS</u>	<u>19,03200</u>	<u>214.110,00000</u>	<u>100,00000 %</u>	<u>0,02581 %</u>
	<u>MR - ANAPOLIS</u>	<u>1,34400</u>	<u>15.120,00000</u>	<u>7,06179 %</u>	<u>0,00182 %</u>
	02437 ANAPOLIS	1,34400	15.120,00000	7,06179 %	0,00182 %
	<u>MR - ENTORNO DE BRASILIA</u>	<u>1,44800</u>	<u>16.290,00000</u>	<u>7,60824 %</u>	<u>0,00196 %</u>
	02731 ALEXANIA	1,44800	16.290,00000	7,60824 %	0,00196 %
	<u>MR - GOIANIA</u>	<u>16,24000</u>	<u>182.700,00000</u>	<u>85,32997 %</u>	<u>0,02203 %</u>
	00001 GOIANIA	7,64800	86.040,00000	40,18495 %	0,01037 %
	05410 NEROPOLIS	8,59200	96.660,00000	45,14502 %	0,01165 %
20	COUVE - CHINESA	53,75000	14.781,25000	0,98876 %	0,00010 %
	<u>003 SAO PAULO</u>	<u>53,75000</u>	<u>14.781,25000</u>	<u>100,00000 %</u>	<u>0,07290 %</u>
	<u>MR - SAO PAULO</u>	<u>53,75000</u>	<u>14.781,25000</u>	<u>100,00000 %</u>	<u>0,07290 %</u>
	05050 SAO PAULO	53,75000	14.781,25000	100,00000 %	0,07290 %
19	COUVE MACO	37,68600	411.120,00000	0,69325 %	0,00000 %
	<u>001 GOIAS</u>	<u>37,68600</u>	<u>411.120,00000</u>	<u>100,00000 %</u>	<u>0,05112 %</u>

Procedencia de Produto(s)

TODOS PRODUTOS....

Período : 01/06/2021 Ate 30/06/2021

* MR - Micro regioao

Sub.Grupo	Produto	Estado	Micro Regiao	UF	QUANTIDADE	VALOR	% Participacao	
					TONELADA	EM R\$	PRODUTO POR CIDADE VALOR	SUB.GRUPO VALOR
01-HORTALICAS, FOLHAS, FLOR, HASTES-HFFH					5.436,11200	8.456.295,70660	7,37327 %	7,37327 %
19	COUVE MACO				37,68600	411.120,00000	0,69325 %	0,00000 %
	<u>001 GOIAS</u>				<u>37,68600</u>	<u>411.120,00000</u>	<u>100,00000 %</u>	<u>0,05112 %</u>
	<u>MR - ANAPOLIS</u>				<u>2,22200</u>	<u>24.240,00000</u>	<u>5,89609 %</u>	<u>0,00301 %</u>
	02437 ANAPOLIS				2,22200	24.240,00000	5,89609 %	0,00301 %
	<u>MR - ENTORNO DE BRASILIA</u>				<u>2,02400</u>	<u>22.080,00000</u>	<u>5,37069 %</u>	<u>0,00275 %</u>
	02731 ALEXANIA				2,02400	22.080,00000	5,37069 %	0,00275 %
	<u>MR - GOIANIA</u>				<u>33,44000</u>	<u>364.800,00000</u>	<u>88,73322 %</u>	<u>0,04536 %</u>
	00001 GOIANIA				14,52000	158.400,00000	38,52890 %	0,01969 %
	05410 NEROPOLIS				18,92000	206.400,00000	50,20432 %	0,02566 %
21	COUVE-FLOR				627,19800	1.047.842,81250	11,53762 %	0,00018 %
	<u>001 GOIAS</u>				<u>594,43800</u>	<u>993.111,56250</u>	<u>94,77677 %</u>	<u>0,80627 %</u>
	<u>MR - ANAPOLIS</u>				<u>96,38200</u>	<u>161.022,81250</u>	<u>15,36708 %</u>	<u>0,13073 %</u>
	02437 ANAPOLIS				96,35600	160.979,37500	15,36293 %	0,13069 %
	04300 INHUMAS				0,02600	43,43750	0,00415 %	0,00004 %
	<u>MR - ENTORNO DE BRASILIA</u>				<u>17,03000</u>	<u>28.451,56250</u>	<u>2,71525 %</u>	<u>0,02310 %</u>
	05094 CORUMBA DE GOIAS				17,03000	28.451,56250	2,71525 %	0,02310 %
	<u>MR - GOIANIA</u>				<u>481,02600</u>	<u>803.637,18750</u>	<u>76,69444 %</u>	<u>0,65244 %</u>
	03128 GOIANAPOLIS				16,12000	26.931,25000	2,57016 %	0,02186 %
	00001 GOIANIA				63,70000	106.421,87500	10,15628 %	0,08640 %
	03682 LEOPOLDO DE BULHOES				379,88600	634.665,31250	60,56875 %	0,51526 %
	05410 NEROPOLIS				13,52000	22.587,50000	2,15562 %	0,01834 %
	03688 SENADOR CANEDO				7,80000	13.031,25000	1,24363 %	0,01058 %
	<u>007 RIO GRANDE DO SUL</u>				<u>32,76000</u>	<u>54.731,25000</u>	<u>5,22323 %</u>	<u>0,04443 %</u>
	<u>MR - CAXIAS DO SUL</u>				<u>32,76000</u>	<u>54.731,25000</u>	<u>5,22323 %</u>	<u>0,04443 %</u>
	01435 CAXIAS DO SUL				32,76000	54.731,25000	5,22323 %	0,04443 %
23	ESPINAFRE				5,77330	26.646,00000	0,10620 %	0,00000 %
	<u>001 GOIAS</u>				<u>5,77200</u>	<u>26.640,00000</u>	<u>99,97748 %</u>	<u>0,00783 %</u>
	<u>MR - ANAPOLIS</u>				<u>0,39000</u>	<u>1.800,00000</u>	<u>6,75524 %</u>	<u>0,00053 %</u>
	02437 ANAPOLIS				0,39000	1.800,00000	6,75524 %	0,00053 %
	<u>MR - ENTORNO DE BRASILIA</u>				<u>0,00650</u>	<u>30,00000</u>	<u>0,11259 %</u>	<u>0,00001 %</u>
	02731 ALEXANIA				0,00650	30,00000	0,11259 %	0,00001 %
	<u>MR - GOIANIA</u>				<u>5,37550</u>	<u>24.810,00000</u>	<u>93,10966 %</u>	<u>0,00729 %</u>
	00001 GOIANIA				0,83200	3.840,00000	14,41117 %	0,00113 %
	05410 NEROPOLIS				4,54350	20.970,00000	78,69849 %	0,00616 %
	<u>003 SAO PAULO</u>				<u>0,00130</u>	<u>6,00000</u>	<u>0,02252 %</u>	<u>0,00000 %</u>
	<u>MR - PIEDADE</u>				<u>0,00130</u>	<u>6,00000</u>	<u>0,02252 %</u>	<u>0,00000 %</u>
	01297 PIEDADE				0,00130	6,00000	0,02252 %	0,00000 %
26	HORENCO				0,00050	0,50000	0,00001 %	0,00000 %
	<u>001 GOIAS</u>				<u>0,00050</u>	<u>0,50000</u>	<u>100,00000 %</u>	<u>0,00000 %</u>
	<u>MR - GOIANIA</u>				<u>0,00050</u>	<u>0,50000</u>	<u>100,00000 %</u>	<u>0,00000 %</u>
	00001 GOIANIA				0,00050	0,50000	100,00000 %	0,00000 %
25	HORTELA				12,73920	95.544,00000	0,23434 %	0,00000 %

Procedencia de Produto(s)

TODOS PRODUTOS....

Período : 01/06/2021 Ate 30/06/2021

* MR - Micro regioao

Sub.Grupo Produto Estado Micro Regiao	UF	QUANTIDADE	VALOR	% Participacao	
		TONELADA	EM R\$	PRODUTO POR CIDADE VALOR	SUB.GRUPO VALOR
01-HORTALICAS, FOLHAS, FLOR, HASTES-HFFH		5.436,11200	8.456.295,70660	7,37327 %	7,37327 %
25 HORTELA		12,73920	95.544,00000	0,23434 %	0,00000 %
001 GOIAS		12,73920	95.544,00000	100,00000 %	0,01728 %
MR - ANAPOLIS		0,64000	4.800,00000	5,02386 %	0,00087 %
02437 ANAPOLIS		0,64000	4.800,00000	5,02386 %	0,00087 %
MR - GOIANIA		12,09920	90.744,00000	94,97614 %	0,01641 %
00001 GOIANIA		6,17920	46.344,00000	48,50540 %	0,00838 %
05410 NEROPOLIS		5,92000	44.400,00000	46,47074 %	0,00803 %
29 MANJERICAO		0,80800	9.973,75000	0,01486 %	0,00000 %
001 GOIAS		0,80800	9.973,75000	100,00000 %	0,00110 %
MR - ANAPOLIS		0,06000	740,62500	7,42574 %	0,00008 %
02437 ANAPOLIS		0,06000	740,62500	7,42574 %	0,00008 %
MR - GOIANIA		0,74800	9.233,12500	92,57426 %	0,00101 %
00001 GOIANIA		0,24000	2.962,50000	29,70297 %	0,00033 %
05410 NEROPOLIS		0,50800	6.270,62500	62,87129 %	0,00069 %
30 MOSTARDA		3,91000	15.884,37500	0,07193 %	0,00000 %
001 GOIAS		0,66000	2.681,25000	16,87980 %	0,00090 %
MR - ANAPOLIS		0,20000	812,50000	5,11509 %	0,00027 %
02437 ANAPOLIS		0,20000	812,50000	5,11509 %	0,00027 %
MR - GOIANIA		0,46000	1.868,75000	11,76471 %	0,00062 %
00001 GOIANIA		0,26000	1.056,25000	6,64962 %	0,00035 %
05410 NEROPOLIS		0,20000	812,50000	5,11509 %	0,00027 %
011 RIO GRANDE DO NORTE		3,25000	13.203,12500	83,12020 %	0,00441 %
MR - MOSSORO		3,25000	13.203,12500	83,12020 %	0,00441 %
03018 MOSSORO		3,25000	13.203,12500	83,12020 %	0,00441 %
31 REPOLHO		3.873,22500	4.744.700,62500	71,24991 %	0,00009 %
004 DISTRITO FEDERAL		47,50000	58.187,50000	1,22637 %	0,06443 %
MR - BRASILIA		47,50000	58.187,50000	1,22637 %	0,06443 %
04162 BRASILIA		47,50000	58.187,50000	1,22637 %	0,06443 %
001 GOIAS		2.991,97500	3.665.169,37500	77,24764 %	4,05816 %
MR - ANAPOLIS		1.308,12500	1.602.453,12500	33,77353 %	1,77427 %
02437 ANAPOLIS		946,82500	1.159.860,62500	24,44539 %	1,28423 %
02882 JARAGUA		13,50000	16.537,50000	0,34855 %	0,01831 %
02883 OURO VERDE DE GOIAS		347,80000	426.055,00000	8,97960 %	0,47174 %
MR - ENTORNO DE BRASILIA		1.438,77500	1.762.499,37500	37,14669 %	1,95148 %
05092 ABADIANIA		212,50000	260.312,50000	5,48638 %	0,28822 %
05094 CORUMBA DE GOIAS		85,00000	104.125,00000	2,19455 %	0,11529 %
02300 CRISTALINA		636,27500	779.436,87500	16,42752 %	0,86301 %
04129 LUZIANIA		300,00000	367.500,00000	7,74548 %	0,40690 %
03692 PADRE BERNARDO		205,00000	251.125,00000	5,29275 %	0,27805 %
MR - GOIANIA		199,87500	244.846,87500	5,16043 %	0,27110 %
03128 GOIANAPOLIS		35,00000	42.875,00000	0,90364 %	0,04747 %
00001 GOIANIA		127,37500	156.034,37500	3,28860 %	0,17276 %
03682 LEOPOLDO DE BULHOES		6,75000	8.268,75000	0,17427 %	0,00916 %
05410 NEROPOLIS		30,12500	36.903,12500	0,77778 %	0,04086 %

Procedencia de Produto(s)

TODOS PRODUTOS....

Período : 01/06/2021 Ate 30/06/2021

* MR - Micro regioao

Sub.Grupo	Produto	Estado	Micro Regiao	UF	QUANTIDADE	VALOR	% Participacao	
					TONELADA	EM R\$	PRODUTO POR CIDADE VALOR	SUB.GRUPO VALOR
01-HORTALICAS, FOLHAS, FLOR, HASTES-HFFH					5.436,11200	8.456.295,70660	7,37327 %	7,37327 %
31	REPOLHO				3.873,22500	4.744.700,62500	71,24991 %	0,00000 %
	<u>001 GOIAS</u>				<u>2.991,97500</u>	<u>3.665.169,37500</u>	<u>77,24764 %</u>	<u>4,05816 %</u>
	<u>MR - GOIANIA</u>				<u>199,87500</u>	<u>244.846,87500</u>	<u>5,16043 %</u>	<u>0,27110 %</u>
	05089	SANTO ANTONIO DE GOIAS			0,62500	765,62500	0,01614 %	0,00085 %
	<u>MR - MEIA PONTE</u>				<u>45,20000</u>	<u>55.370,00000</u>	<u>1,16699 %</u>	<u>0,06131 %</u>
	04147	MORRINHOS			45,20000	55.370,00000	1,16699 %	0,06131 %
	<u>002 MINAS GERAIS</u>				<u>200,00000</u>	<u>245.000,00000</u>	<u>5,16366 %</u>	<u>0,27127 %</u>
	<u>MR - PARACATU</u>				<u>200,00000</u>	<u>245.000,00000</u>	<u>5,16366 %</u>	<u>0,27127 %</u>
	02544	PARACATU			200,00000	245.000,00000	5,16366 %	0,27127 %
	<u>003 SAO PAULO</u>				<u>633,75000</u>	<u>776.343,75000</u>	<u>16,36233 %</u>	<u>0,85959 %</u>
	<u>MR - PIEDADE</u>				<u>633,75000</u>	<u>776.343,75000</u>	<u>16,36233 %</u>	<u>0,85959 %</u>
	01297	PIEADADE			633,75000	776.343,75000	16,36233 %	0,85959 %
32	REPOLHO ROXO				499,07000	1.067.721,87500	9,18064 %	0,00011 %
	<u>001 GOIAS</u>				<u>371,67000</u>	<u>795.159,37500</u>	<u>74,47252 %</u>	<u>0,50411 %</u>
	<u>MR - ANAPOLIS</u>				<u>82,81000</u>	<u>177.165,62500</u>	<u>16,59286 %</u>	<u>0,11232 %</u>
	02437	ANAPOLIS			62,01000	132.665,62500	12,42511 %	0,08411 %
	02883	OURO VERDE DE GOIAS			20,80000	44.500,00000	4,16775 %	0,02821 %
	<u>MR - ENTORNO DE BRASILIA</u>				<u>230,49000</u>	<u>493.115,62500</u>	<u>46,18390 %</u>	<u>0,31262 %</u>
	05092	ABADIANIA			83,20000	178.000,00000	16,67101 %	0,11285 %
	05094	CORUMBA DE GOIAS			22,49000	48.115,62500	4,50638 %	0,03050 %
	02300	CRISTALINA			54,60000	116.812,50000	10,94035 %	0,07406 %
	04129	LUZIANIA			31,20000	66.750,00000	6,25163 %	0,04232 %
	03692	PADRE BERNARDO			39,00000	83.437,50000	7,81454 %	0,05290 %
	<u>MR - GOIANIA</u>				<u>58,37000</u>	<u>124.878,12500</u>	<u>11,69575 %</u>	<u>0,07917 %</u>
	00001	GOIANIA			5,20000	11.125,00000	1,04194 %	0,00705 %
	03682	LEOPOLDO DE BULHOES			53,17000	113.753,12500	10,65382 %	0,07212 %
	<u>002 MINAS GERAIS</u>				<u>36,40000</u>	<u>77.875,00000</u>	<u>7,29357 %</u>	<u>0,04937 %</u>
	<u>MR - PARACATU</u>				<u>36,40000</u>	<u>77.875,00000</u>	<u>7,29357 %</u>	<u>0,04937 %</u>
	02544	PARACATU			36,40000	77.875,00000	7,29357 %	0,04937 %
	<u>003 SAO PAULO</u>				<u>91,00000</u>	<u>194.687,50000</u>	<u>18,23392 %</u>	<u>0,12343 %</u>
	<u>MR - PIEDADE</u>				<u>91,00000</u>	<u>194.687,50000</u>	<u>18,23392 %</u>	<u>0,12343 %</u>
	01297	PIEADADE			91,00000	194.687,50000	18,23392 %	0,12343 %
33	RUCULA				5,52700	25.562,37500	0,10167 %	0,00000 %
	<u>001 GOIAS</u>				<u>5,52600</u>	<u>25.557,75000</u>	<u>99,98191 %</u>	<u>0,00750 %</u>
	<u>MR - ANAPOLIS</u>				<u>0,17500</u>	<u>809,37500</u>	<u>3,16627 %</u>	<u>0,00024 %</u>
	02437	ANAPOLIS			0,17500	809,37500	3,16627 %	0,00024 %
	<u>MR - ENTORNO DE BRASILIA</u>				<u>0,17750</u>	<u>820,93750</u>	<u>3,21151 %</u>	<u>0,00024 %</u>
	02731	ALEXANIA			0,17750	820,93750	3,21151 %	0,00024 %
	<u>MR - GOIANIA</u>				<u>5,17350</u>	<u>23.927,43750</u>	<u>93,60413 %</u>	<u>0,00702 %</u>
	03128	GOIANAPOLIS			0,12850	594,31250	2,32495 %	0,00017 %
	00001	GOIANIA			3,17000	14.661,25000	57,35480 %	0,00430 %
	05410	NEROPOLIS			1,87500	8.671,87500	33,92437 %	0,00254 %
	<u>003 SAO PAULO</u>				<u>0,00100</u>	<u>4,62500</u>	<u>0,01809 %</u>	<u>0,00000 %</u>

Procedencia de Produto(s)

TODOS PRODUTOS....

Período : 01/06/2021 Ate 30/06/2021

* MR - Micro regioao

Sub.Grupo Produto Estado Micro Regiao	UF	QUANTIDADE	VALOR	% Participacao	
		TONELADA	EM R\$	PRODUTO POR CIDADE VALOR	SUB.GRUPO VALOR
01-HORTALICAS, FOLHAS, FLOR, HASTES-HFFH		5.436,11200	8.456.295,70660	7,37327 %	7,37327 %
33	RUCULA	5,52700	25.562,37500	0,10167 %	0,00000 %
	003 SAO PAULO	0,00100	4,62500	0,01809 %	0,00000 %
	MR - PIEDADE	0,00100	4,62500	0,01809 %	0,00000 %
	01297 PIEDADE	0,00100	4,62500	0,01809 %	0,00000 %
34	SALSA	34,90800	209.448,00000	0,64215 %	0,00001 %
	001 GOIAS	34,90800	209.448,00000	100,00000 %	0,04735 %
	MR - ANAPOLIS	3,13500	18.810,00000	8,98075 %	0,00425 %
	02437 ANAPOLIS	3,13500	18.810,00000	8,98075 %	0,00425 %
	MR - ENTORNO DE BRASILIA	3,09000	18.540,00000	8,85184 %	0,00419 %
	02731 ALEXANIA	3,09000	18.540,00000	8,85184 %	0,00419 %
	MR - GOIANIA	28,68300	172.098,00000	82,16741 %	0,03890 %
	00001 GOIANIA	16,92300	101.538,00000	48,47886 %	0,02295 %
	05410 NEROPOLIS	11,76000	70.560,00000	33,68855 %	0,01595 %
35	SALSAO	1,02600	3.078,00000	0,01887 %	0,00000 %
	001 GOIAS	1,02000	3.060,00000	99,41520 %	0,00138 %
	MR - ANAPOLIS	0,20000	600,00000	19,49318 %	0,00027 %
	02437 ANAPOLIS	0,20000	600,00000	19,49318 %	0,00027 %
	MR - GOIANIA	0,82000	2.460,00000	79,92203 %	0,00111 %
	00001 GOIANIA	0,30000	900,00000	29,23977 %	0,00041 %
	05410 NEROPOLIS	0,52000	1.560,00000	50,68226 %	0,00071 %
	003 SAO PAULO	0,00600	18,00000	0,58480 %	0,00001 %
	MR - PIEDADE	0,00600	18,00000	0,58480 %	0,00001 %
	01297 PIEDADE	0,00600	18,00000	0,58480 %	0,00001 %
02-HORTALICAS FRUTOS-HF		18.329,13600	37.979.954,08770	24,86071 %	24,86071 %
38	ABOBORA GOIANINHA	172,52000	215.650,00000	0,94123 %	0,00000 %
	001 GOIAS	172,52000	215.650,00000	100,00000 %	0,23400 %
	MR - ANAPOLIS	18,60000	23.250,00000	10,78136 %	0,02523 %
	02437 ANAPOLIS	0,60000	750,00000	0,34779 %	0,00081 %
	04299 DAMOLANDIA	15,00000	18.750,00000	8,69464 %	0,02035 %
	04302 PETROLINA DE GOIAS	3,00000	3.750,00000	1,73893 %	0,00407 %
	MR - ANICUNS	30,00000	37.500,00000	17,38929 %	0,04069 %
	04305 ANICUNS	30,00000	37.500,00000	17,38929 %	0,04069 %
	MR - CATALAO	46,00000	57.500,00000	26,66358 %	0,06239 %
	00948 IPAMERI	46,00000	57.500,00000	26,66358 %	0,06239 %
	MR - GOIANIA	61,92000	77.400,00000	35,89149 %	0,08399 %
	00001 GOIANIA	1,00000	1.250,00000	0,57964 %	0,00136 %
	03682 LEOPOLDO DE BULHOES	42,00000	52.500,00000	24,34500 %	0,05697 %
	05410 NEROPOLIS	16,00000	20.000,00000	9,27429 %	0,02170 %
	05089 SANTO ANTONIO DE GOIAS	0,40000	500,00000	0,23186 %	0,00054 %
	02728 TEREZOPOLIS DE GOIAS	2,52000	3.150,00000	1,46070 %	0,00342 %
	MR - SUDOESTE DE GOIAS	16,00000	20.000,00000	9,27429 %	0,02170 %
	05423 SANTA HELENA DE GOIAS	16,00000	20.000,00000	9,27429 %	0,02170 %

Procedencia de Produto(s)

TODOS PRODUTOS....

Período : 01/06/2021 Ate 30/06/2021

* MR - Micro regioao

Sub.Grupo Produto Estado Micro Regiao	UF	QUANTIDADE	VALOR	% Participacao	
		TONELADA	EM R\$	PRODUTO POR CIDADE VALOR	SUB.GRUPO VALOR
02-HORTALICAS FRUTOS-HF		18.329,13600	37.979.954,08770	24,86071 %	24,86071 %
39 ABOBORA JAPONESA (KABUTIA)		2.861,76000	3.197.122,50030	15,61317 %	0,00025 %
001 GOIAS		2.198,76000	2.456.427,18780	76,83244 %	2,98229 %
MR - ANAPOLIS		626,50000	699.917,96900	21,89212 %	0,84975 %
02437 ANAPOLIS		137,00000	153.054,68750	4,78726 %	0,18582 %
02438 CAMPO LIMPO DE GOIAS		69,34000	77.465,78130	2,42298 %	0,09405 %
04299 DAMOLANDIA		16,00000	17.875,00000	0,55910 %	0,02170 %
02439 ITAGUARI		40,00000	44.687,50000	1,39774 %	0,05425 %
02882 JARAGUA		202,62000	226.364,53130	7,08026 %	0,27482 %
02440 JESUPOLIS		52,00000	58.093,75000	1,81706 %	0,07053 %
02883 OURO VERDE DE GOIAS		82,94000	92.659,53140	2,89822 %	0,11250 %
04302 PETROLINA DE GOIAS		26,60000	29.717,18750	0,92950 %	0,03608 %
MR - ANICUNS		124,00000	138.531,25000	4,33300 %	0,16819 %
04305 ANICUNS		124,00000	138.531,25000	4,33300 %	0,16819 %
MR - CATALAO		196,00000	218.968,75000	6,84893 %	0,26584 %
00948 IPAMERI		196,00000	218.968,75000	6,84893 %	0,26584 %
MR - CERES		554,40000	619.368,75000	19,37269 %	0,75196 %
03117 ITAPACI		64,00000	71.500,00000	2,23639 %	0,08681 %
05545 NOVA GLORIA		230,00000	256.953,12500	8,03701 %	0,31196 %
02428 SAO LUIZ DO NORTE		260,40000	290.915,62500	9,09930 %	0,35319 %
MR - ENTORNO DE BRASILIA		171,04000	191.083,75000	5,97674 %	0,23199 %
02300 CRISTALINA		11,04000	12.333,75000	0,38578 %	0,01497 %
04129 LUZIANIA		160,00000	178.750,00000	5,59097 %	0,21702 %
MR - GOIANIA		238,00000	265.890,62500	8,31656 %	0,32281 %
04308 BELA VISTA DE GOIAS		84,00000	93.843,75000	2,93526 %	0,11393 %
03128 GOIANAPOLIS		3,00000	3.351,56250	0,10483 %	0,00407 %
00001 GOIANIA		6,80000	7.596,87500	0,23762 %	0,00922 %
03682 LEOPOLDO DE BULHOES		64,00000	71.500,00000	2,23639 %	0,08681 %
02728 TEREZOPOLIS DE GOIAS		76,20000	85.129,68750	2,66270 %	0,10335 %
02297 TRINDADE		4,00000	4.468,75000	0,13977 %	0,00543 %
MR - MEIA PONTE		104,82000	117.103,59380	3,66278 %	0,14217 %
00942 PONTALINA		104,82000	117.103,59380	3,66278 %	0,14217 %
MR - SUDOESTE DE GOIAS		184,00000	205.562,50000	6,42961 %	0,24957 %
05423 SANTA HELENA DE GOIAS		184,00000	205.562,50000	6,42961 %	0,24957 %
002 MINAS GERAIS		499,00000	557.476,56250	17,43682 %	0,67682 %
MR - PARACATU		329,00000	367.554,68750	11,49642 %	0,44624 %
00654 GUARDA-MOR		68,00000	75.968,75000	2,37616 %	0,09223 %
02544 PARACATU		261,00000	291.585,93750	9,12026 %	0,35401 %
MR - UBERLANDIA		170,00000	189.921,87500	5,94040 %	0,23058 %
05180 ARAGUARI		170,00000	189.921,87500	5,94040 %	0,23058 %
003 SAO PAULO		164,00000	183.218,75000	5,73074 %	0,22244 %
MR - PIEDADE		164,00000	183.218,75000	5,73074 %	0,22244 %
01297 PIEDADE		164,00000	183.218,75000	5,73074 %	0,22244 %
40 ABOBORA MADURA (BAIANA)		26,00000	26.000,00000	0,14185 %	0,00000 %
001 GOIAS		26,00000	26.000,00000	100,00000 %	0,03527 %
MR - ANAPOLIS		14,00000	14.000,00000	53,84615 %	0,01899 %
04299 DAMOLANDIA		2,00000	2.000,00000	7,69231 %	0,00271 %
02439 ITAGUARI		12,00000	12.000,00000	46,15385 %	0,01628 %

Procedencia de Produto(s)

TODOS PRODUTOS....

Período : 01/06/2021 Ate 30/06/2021

* MR - Micro regioao

Sub.Grupo Produto Estado Micro Regiao	UF	QUANTIDADE	VALOR	% Participacao	
		TONELADA	EM R\$	PRODUTO POR CIDADE VALOR	SUB.GRUPO VALOR
02-HORTALICAS FRUTOS-HF		18.329,13600	37.979.954,08770	24,86071 %	24,86071 %
40 ABOBORA MADURA (BAIANA)		26,00000	26.000,00000	0,14185 %	0,00000 %
001 GOIAS		26,00000	26.000,00000	100,00000 %	0,03527 %
MR - GOIANIA		12,00000	12.000,00000	46,15385 %	0,01628 %
03682 LEOPOLDO DE BULHOES		2,00000	2.000,00000	7,69231 %	0,00271 %
05410 NEROPOLIS		4,00000	4.000,00000	15,38462 %	0,00543 %
02728 TEREZOPOLIS DE GOIAS		6,00000	6.000,00000	23,07692 %	0,00814 %
42 ABOBORA (MORANGA)		80,92000	65.747,50000	0,44148 %	0,00000 %
004 DISTRITO FEDERAL		0,40000	325,00000	0,49432 %	0,00054 %
MR - BRASILIA		0,40000	325,00000	0,49432 %	0,00054 %
04162 BRASILIA		0,40000	325,00000	0,49432 %	0,00054 %
001 GOIAS		80,52000	65.422,50000	99,50568 %	0,10921 %
MR - ANAPOLIS		56,02000	45.516,25000	69,22887 %	0,07598 %
02439 ITAGUARI		56,00000	45.500,00000	69,20415 %	0,07596 %
04539 NOVA VENEZA		0,02000	16,25000	0,02472 %	0,00003 %
MR - GOIANIA		18,90000	15.356,25000	23,35640 %	0,02563 %
00001 GOIANIA		12,40000	10.075,00000	15,32378 %	0,01682 %
02728 TEREZOPOLIS DE GOIAS		6,50000	5.281,25000	8,03262 %	0,00882 %
MR - MEIA PONTE		5,60000	4.550,00000	6,92042 %	0,00760 %
00942 PONTALINA		5,60000	4.550,00000	6,92042 %	0,00760 %
41 ABOBORA VERDE COMUM-1		766,52000	1.988.161,25000	4,18198 %	0,00005 %
001 GOIAS		766,52000	1.988.161,25000	100,00000 %	1,03967 %
MR - ANAPOLIS		178,56000	463.140,00000	23,29489 %	0,24219 %
02437 ANAPOLIS		29,62000	76.826,87500	3,86422 %	0,04018 %
02438 CAMPO LIMPO DE GOIAS		7,54000	19.556,87500	0,98367 %	0,01023 %
04299 DAMOLANDIA		29,34000	76.100,62500	3,82769 %	0,03980 %
04300 INHUMAS		2,32000	6.017,50000	0,30267 %	0,00315 %
04539 NOVA VENEZA		80,20000	208.018,75000	10,46287 %	0,10878 %
02883 OURO VERDE DE GOIAS		26,78000	69.460,62500	3,49371 %	0,03632 %
04302 PETROLINA DE GOIAS		2,76000	7.158,75000	0,36007 %	0,00374 %
MR - CERES		0,80000	2.075,00000	0,10437 %	0,00109 %
02428 SAO LUIZ DO NORTE		0,80000	2.075,00000	0,10437 %	0,00109 %
MR - ENTORNO DE BRASILIA		0,30000	778,12500	0,03914 %	0,00041 %
05094 CORUMBA DE GOIAS		0,30000	778,12500	0,03914 %	0,00041 %
MR - GOIANIA		584,56000	1.516.202,50000	76,26155 %	0,79287 %
05559 ABADIA DE GOIAS		38,84000	100.741,25000	5,06706 %	0,05268 %
04308 BELA VISTA DE GOIAS		64,20000	166.518,75000	8,37552 %	0,08708 %
03127 BONFINOPOLIS		0,88000	2.282,50000	0,11480 %	0,00119 %
03128 GOIANAPOLIS		108,78000	282.148,12500	14,19141 %	0,14754 %
00001 GOIANIA		52,24000	135.497,50000	6,81522 %	0,07086 %
00916 GOIANIRA		6,90000	17.896,87500	0,90017 %	0,00936 %
02719 GUAPO		5,70000	14.784,37500	0,74362 %	0,00773 %
01355 HIDROLANDIA		0,18000	466,87500	0,02348 %	0,00024 %
03682 LEOPOLDO DE BULHOES		82,02000	212.739,37500	10,70031 %	0,11125 %
05410 NEROPOLIS		120,98000	313.791,87500	15,78302 %	0,16409 %
05089 SANTO ANTONIO DE GOIAS		4,04000	10.478,75000	0,52706 %	0,00548 %
03688 SENADOR CANEDO		0,98000	2.541,87500	0,12785 %	0,00133 %
02728 TEREZOPOLIS DE GOIAS		95,32000	247.236,25000	12,43542 %	0,12929 %
02297 TRINDADE		3,50000	9.078,12500	0,45661 %	0,00475 %

Procedencia de Produto(s)

TODOS PRODUTOS....

Período : 01/06/2021 Ate 30/06/2021

* MR - Micro regioao

Sub.Grupo Produto Estado Micro Regiao	UF	QUANTIDADE	VALOR	% Participacao	
		TONELADA	EM R\$	PRODUTO POR CIDADE VALOR	SUB.GRUPO VALOR
		73.727,3278	177.274.798,7446		
02-HORTALICAS FRUTOS-HF		18.329,13600	37.979.954,08770	24,86071 %	24,86071 %
41 ABOBORA VERDE COMUM-1		766,52000	1.988.161,25000	4,18198 %	0,00000 %
001 GOIAS		766,52000	1.988.161,25000	100,00000 %	1,03967 %
MR - PIRES DO RIO		2,30000	5.965,62500	0,30006 %	0,00312 %
04416 GAMELEIRA DE GOIAS		1,30000	3.371,87500	0,16960 %	0,00176 %
02744 SILVANIA		1,00000	2.593,75000	0,13046 %	0,00136 %
43 ABOBORA VERDE ITALIANA		66,90000	120.210,93750	0,36499 %	0,00000 %
004 DISTRITO FEDERAL		2,44000	4.384,37500	3,64723 %	0,00331 %
MR - BRASILIA		2,44000	4.384,37500	3,64723 %	0,00331 %
04162 BRASILIA		2,44000	4.384,37500	3,64723 %	0,00331 %
001 GOIAS		64,46000	115.826,56250	96,35277 %	0,08743 %
MR - ANAPOLIS		14,24000	25.587,50000	21,28550 %	0,01931 %
02437 ANAPOLIS		0,24000	431,25000	0,35874 %	0,00033 %
04299 DAMOLANDIA		10,00000	17.968,75000	14,94768 %	0,01356 %
02439 ITAGUARI		4,00000	7.187,50000	5,97907 %	0,00543 %
MR - GOIANIA		50,22000	90.239,06250	75,06726 %	0,06812 %
05559 ABADIA DE GOIAS		0,10000	179,68750	0,14948 %	0,00014 %
03128 GOIANAPOLIS		1,30000	2.335,93750	1,94320 %	0,00176 %
00001 GOIANIA		6,02000	10.817,18750	8,99851 %	0,00817 %
03682 LEOPOLDO DE BULHOES		42,00000	75.468,75000	62,78027 %	0,05697 %
02728 TEREZOPOLIS DE GOIAS		0,80000	1.437,50000	1,19581 %	0,00109 %
44 ABOBORA VERDE MENINA		108,00000	325.687,50000	0,58923 %	0,00003 %
001 GOIAS		108,00000	325.687,50000	100,00000 %	0,14649 %
MR - ANAPOLIS		19,00000	57.296,87500	17,59259 %	0,02577 %
04299 DAMOLANDIA		19,00000	57.296,87500	17,59259 %	0,02577 %
MR - GOIANIA		89,00000	268.390,62500	82,40741 %	0,12072 %
04308 BELA VISTA DE GOIAS		1,00000	3.015,62500	0,92593 %	0,00136 %
03128 GOIANAPOLIS		70,00000	211.093,75000	64,81481 %	0,09494 %
03682 LEOPOLDO DE BULHOES		18,00000	54.281,25000	16,66667 %	0,02441 %
45 BERINJELA		204,34700	559.989,37500	1,11488 %	0,00003 %
001 GOIAS		203,69700	558.208,12500	99,68191 %	0,27628 %
MR - ANAPOLIS		74,04800	202.920,00000	36,23640 %	0,10043 %
02437 ANAPOLIS		17,04300	46.704,37500	8,34023 %	0,02312 %
02438 CAMPO LIMPO DE GOIAS		4,74500	13.003,12500	2,32203 %	0,00644 %
04299 DAMOLANDIA		15,14500	41.503,12500	7,41141 %	0,02054 %
04300 INHUMAS		0,19500	534,37500	0,09543 %	0,00026 %
04539 NOVA VENEZA		29,79600	81.652,50000	14,58108 %	0,04041 %
02883 OURO VERDE DE GOIAS		5,62900	15.425,62500	2,75463 %	0,00763 %
04302 PETROLINA DE GOIAS		1,49500	4.096,87500	0,73160 %	0,00203 %
MR - ENTORNO DE BRASILIA		0,10400	285,00000	0,05089 %	0,00014 %
05094 CORUMBA DE GOIAS		0,10400	285,00000	0,05089 %	0,00014 %
MR - GOIANIA		129,02500	353.578,12500	63,14015 %	0,17500 %
05559 ABADIA DE GOIAS		1,53400	4.203,75000	0,75068 %	0,00208 %
04308 BELA VISTA DE GOIAS		6,76000	18.525,00000	3,30810 %	0,00917 %
03127 BONFINOPOLIS		2,50900	6.875,62500	1,22781 %	0,00340 %
03128 GOIANAPOLIS		30,97900	84.894,37500	15,16000 %	0,04202 %
00001 GOIANIA		26,93600	73.815,00000	13,18150 %	0,03653 %
02719 GUAPO		0,07800	213,75000	0,03817 %	0,00011 %

Procedencia de Produto(s)

TODOS PRODUTOS....

Periodo : 01/06/2021 Ate 30/06/2021

* MR - Micro regioao

Sub.Grupo	Produto	Estado	Micro Regiao	UF	QUANTIDADE	VALOR	% Participacao	
					TONELADA	EM R\$	PRODUTO POR CIDADE VALOR	SUB.GRUPO VALOR
					73.727,3278	177.274.798,7446		
02-HORTALICAS FRUTOS-HF					18.329,13600	37.979.954,08770	24,86071 %	24,86071 %
45	BERINJELA				204,34700	559.989,37500	1,11488 %	0,00003 %
	001 GOIAS				203,69700	558.208,12500	99,68191 %	0,27628 %
	MR - GOIANIA				129,02500	353.578,12500	63,14015 %	0,17500 %
	03682	LEOPOLDO DE BULHOES			18,86300	51.691,87500	9,23087 %	0,02558 %
	05410	NEROPOLIS			18,98000	52.012,50000	9,28812 %	0,02574 %
	02728	TEREZOPOLIS DE GOIAS			22,38600	61.346,25000	10,95490 %	0,03036 %
	MR - PIRES DO RIO				0,52000	1.425,00000	0,25447 %	0,00071 %
	04416	GAMELEIRA DE GOIAS			0,52000	1.425,00000	0,25447 %	0,00071 %
	003 SAO PAULO				0,65000	1.781,25000	0,31809 %	0,00088 %
	MR - LINS				0,65000	1.781,25000	0,31809 %	0,00088 %
	03629	SABINO			0,65000	1.781,25000	0,31809 %	0,00088 %
313	CAXI				1,10000	1.100,00000	0,00600 %	0,00000 %
	001 GOIAS				1,10000	1.100,00000	100,00000 %	0,00149 %
	MR - GOIANIA				1,10000	1.100,00000	100,00000 %	0,00149 %
	03682	LEOPOLDO DE BULHOES			1,10000	1.100,00000	100,00000 %	0,00149 %
46	CHUCHU				1.426,08400	1.833.247,18760	7,78042 %	0,00024 %
	001 GOIAS				1.426,08400	1.833.247,18760	100,00000 %	1,93427 %
	MR - ANAPOLIS				252,09800	324.074,84390	17,67764 %	0,34193 %
	02437	ANAPOLIS			132,57200	170.422,81250	9,29623 %	0,17981 %
	01495	ARACU			46,42000	59.673,43750	3,25507 %	0,06296 %
	01496	CATURAI			2,33200	2.997,81250	0,16352 %	0,00316 %
	04299	DAMOLANDIA			46,20000	59.390,62500	3,23964 %	0,06266 %
	04300	INHUMAS			7,65600	9.841,87510	0,53685 %	0,01038 %
	04537	ITABERAI			4,35600	5.599,68750	0,30545 %	0,00591 %
	02883	OURO VERDE DE GOIAS			12,56200	16.148,59380	0,88087 %	0,01704 %
	MR - GOIANIA				1.173,98600	1.509.172,34370	82,32236 %	1,59233 %
	04308	BELA VISTA DE GOIAS			33,00000	42.421,87500	2,31403 %	0,04476 %
	03127	BONFINOPOLIS			125,44400	161.259,68740	8,79640 %	0,17015 %
	03128	GOIANAPOLIS			193,09400	248.224,53110	13,54016 %	0,26190 %
	00001	GOIANIA			189,57400	243.699,53130	13,29333 %	0,25713 %
	02719	GUAPO			52,80000	67.875,00010	3,70245 %	0,07162 %
	03682	LEOPOLDO DE BULHOES			276,87000	355.919,53120	19,41470 %	0,37553 %
	05410	NEROPOLIS			63,66800	81.845,93750	4,46453 %	0,08636 %
	03688	SENADOR CANEDO			1,10000	1.414,06250	0,07713 %	0,00149 %
	02728	TEREZOPOLIS DE GOIAS			238,43600	306.512,18760	16,71963 %	0,32340 %
48	ERVILHA TORTA COMUM				0,02000	105,00000	0,00011 %	0,00000 %
	001 GOIAS				0,02000	105,00000	100,00000 %	0,00003 %
	MR - GOIANIA				0,02000	105,00000	100,00000 %	0,00003 %
	03682	LEOPOLDO DE BULHOES			0,02000	105,00000	100,00000 %	0,00003 %
49	FEIJAO VARA				42,67000	94.125,00000	0,23280 %	0,00000 %
	001 GOIAS				42,67000	94.125,00000	100,00000 %	0,05788 %
	MR - ANAPOLIS				5,03200	11.100,00000	11,79283 %	0,00683 %
	02437	ANAPOLIS			0,34000	750,00000	0,79681 %	0,00046 %
	04299	DAMOLANDIA			2,17600	4.800,00000	5,09960 %	0,00295 %
	04303	TAQUARAL DE GOIAS			2,51600	5.550,00000	5,89641 %	0,00341 %

CENTRAIS DE ABASTECIMENTO DE GOIAS

Procedencia de Produto(s)
TODOS PRODUTOS....
 Período : 01/06/2021 Ate 30/06/2021
 * MR - Micro regioao

Pagina.: 12
 Emitido: 11/08/2021
 Hora....: 15:12:17

Sub.Grupo Produto Estado Micro Regiao	UF	QUANTIDADE	VALOR	% Participacao	
		TONELADA	EM R\$	PRODUTO POR CIDADE VALOR	SUB.GRUPO VALOR
02-HORTALICAS FRUTOS-HF		18.329,13600	37.979.954,08770	24,86071 %	24,86071 %
49 FEIJAO VARA		42,67000	94.125,00000	0,23280 %	0,00000 %
001 GOIAS		42,67000	94.125,00000	100,00000 %	0,05788 %
MR - GOIANIA		34,66300	76.462,50000	81,23506 %	0,04702 %
05559 ABADIA DE GOIAS		0,42500	937,50000	0,99602 %	0,00058 %
03127 BONFINOPOLIS		0,88400	1.950,00000	2,07171 %	0,00120 %
00001 GOIANIA		17,83300	39.337,50000	41,79283 %	0,02419 %
01355 HIDROLANDIA		0,57800	1.275,00000	1,35458 %	0,00078 %
03682 LEOPOLDO DE BULHOES		10,71000	23.625,00000	25,09960 %	0,01453 %
05410 NEROPOLIS		0,34000	750,00000	0,79681 %	0,00046 %
02728 TEREZOPOLIS DE GOIAS		2,95800	6.525,00000	6,93227 %	0,00401 %
02297 TRINDADE		0,93500	2.062,50000	2,19124 %	0,00127 %
MR - MEIA PONTE		2,04000	4.500,00000	4,78088 %	0,00277 %
04147 MORRINHOS		2,04000	4.500,00000	4,78088 %	0,00277 %
MR - PIRES DO RIO		0,93500	2.062,50000	2,19124 %	0,00127 %
04416 GAMELEIRA DE GOIAS		0,93500	2.062,50000	2,19124 %	0,00127 %
50 JILO		475,83000	844.073,44160	2,59603 %	0,00008 %
001 GOIAS		475,83000	844.073,44160	100,00000 %	0,64539 %
MR - ANAPOLIS		184,68800	327.617,50140	38,81386 %	0,25050 %
02437 ANAPOLIS		43,75800	77.622,18780	9,19614 %	0,05935 %
02438 CAMPO LIMPO DE GOIAS		0,34000	603,12500	0,07145 %	0,00046 %
01496 CATURAI		2,39700	4.252,03140	0,50375 %	0,00325 %
04299 DAMOLANDIA		36,73700	65.167,65650	7,72061 %	0,04983 %
04300 INHUMAS		2,36300	4.191,71890	0,49661 %	0,00321 %
04539 NOVA VENEZA		37,09400	65.800,93770	7,79564 %	0,05031 %
02883 OURO VERDE DE GOIAS		57,51100	102.018,59390	12,08646 %	0,07800 %
04302 PETROLINA DE GOIAS		4,06300	7.207,34390	0,85388 %	0,00551 %
04303 TAQUARAL DE GOIAS		0,42500	753,90630	0,08932 %	0,00058 %
MR - ANICUNS		4,76000	8.443,75010	1,00036 %	0,00646 %
01501 AVELINOPOLIS		1,10500	1.960,15630	0,23223 %	0,00150 %
03126 NAZARIO		3,23000	5.729,68750	0,67881 %	0,00438 %
04307 SAO LUIS DE MONTES BELOS		0,42500	753,90630	0,08932 %	0,00058 %
MR - ENTORNO DE BRASILIA		4,93000	8.745,31260	1,03608 %	0,00669 %
05092 ABADIANA		1,19000	2.110,93750	0,25009 %	0,00161 %
04128 COCALZINHO DE GOIAS		2,61800	4.644,06260	0,55020 %	0,00355 %
05094 CORUMBA DE GOIAS		1,12200	1.990,31250	0,23580 %	0,00152 %
MR - GOIANIA		274,04000	486.118,75240	57,59200 %	0,37169 %
05559 ABADIA DE GOIAS		14,36500	25.482,03150	3,01894 %	0,01948 %
04308 BELA VISTA DE GOIAS		11,05000	19.601,56250	2,32226 %	0,01499 %
03127 BONFINOPOLIS		13,19200	23.401,25030	2,77242 %	0,01789 %
03128 GOIANAPOLIS		26,48600	46.983,43770	5,56627 %	0,03592 %
00001 GOIANIA		50,25200	89.141,87520	10,56091 %	0,06816 %
01355 HIDROLANDIA		0,03400	60,31250	0,00715 %	0,00005 %
03682 LEOPOLDO DE BULHOES		42,17700	74.817,65650	8,86388 %	0,05721 %
05410 NEROPOLIS		64,75300	114.865,15640	13,60843 %	0,08783 %
05089 SANTO ANTONIO DE GOIAS		1,75100	3.106,09400	0,36799 %	0,00237 %
03688 SENADOR CANEDO		5,25300	9.318,28150	1,10397 %	0,00712 %
02728 TEREZOPOLIS DE GOIAS		41,58200	73.762,18790	8,73884 %	0,05640 %
02297 TRINDADE		3,14500	5.578,90640	0,66095 %	0,00427 %
MR - PIRES DO RIO		6,47700	11.489,53130	1,36120 %	0,00879 %
04416 GAMELEIRA DE GOIAS		4,86200	8.624,68750	1,02179 %	0,00659 %
03703 ORIZONA		1,61500	2.864,84380	0,33941 %	0,00219 %



CENTRAIS DE ABASTECIMENTO DE GOIAS

Pagina.: 13

Emitido: 11/08/2021

Hora....: 15:12:17

Procedencia de Produto(s)

TODOS PRODUTOS....

Periodo : 01/06/2021 Ate 30/06/2021

* MR - Micro regioao

Sub.Grupo	Produto	Estado	Micro Regiao	UF	QUANTIDADE	VALOR	% Participacao	
					TONELADA	EM R\$	PRODUTO POR CIDADE VALOR	SUB.GRUPO VALOR
					73.727,3278	177.274.798,7446		
02	HORTALICAS FRUTOS-HF				18.329,13600	37.979.954,08770	24,86071 %	24,86071 %
50	JILO				475,83000	844.073,44160	2,59603 %	0,00000 %
	<u>001 GOIAS</u>				<u>475,83000</u>	<u>844.073,44160</u>	<u>100,00000 %</u>	<u>0,64539 %</u>
	<u>MR - VALE DO RIO DOS BOIS</u>				<u>0,93500</u>	<u>1.658,59380</u>	<u>0,19650 %</u>	<u>0,00127 %</u>
	03702 PALMEIRAS DE GOIAS				0,93500	1.658,59380	0,19650 %	0,00127 %
52	MAXIXE				25,57800	79.487,18750	0,13955 %	0,00000 %
	<u>004 DISTRITO FEDERAL</u>				<u>1,17000</u>	<u>3.635,93750</u>	<u>4,57424 %</u>	<u>0,00159 %</u>
	<u>MR - BRASILIA</u>				<u>1,17000</u>	<u>3.635,93750</u>	<u>4,57424 %</u>	<u>0,00159 %</u>
	04162 BRASILIA				1,17000	3.635,93750	4,57424 %	0,00159 %
	<u>001 GOIAS</u>				<u>24,40800</u>	<u>75.851,25000</u>	<u>95,42576 %</u>	<u>0,03311 %</u>
	<u>MR - ANAPOLIS</u>				<u>3,54600</u>	<u>11.019,68750</u>	<u>13,86348 %</u>	<u>0,00481 %</u>
	02437 ANAPOLIS				2,97000	9.229,68750	11,61154 %	0,00403 %
	04302 PETROLINA DE GOIAS				0,57600	1.790,00000	2,25194 %	0,00078 %
	<u>MR - ANICUNS</u>				<u>0,36000</u>	<u>1.118,75000</u>	<u>1,40746 %</u>	<u>0,00049 %</u>
	01501 AVELINOPOLIS				0,36000	1.118,75000	1,40746 %	0,00049 %
	<u>MR - ENTORNO DE BRASILIA</u>				<u>2,25000</u>	<u>6.992,18750</u>	<u>8,79662 %</u>	<u>0,00305 %</u>
	04128 COCALZINHO DE GOIAS				2,25000	6.992,18750	8,79662 %	0,00305 %
	<u>MR - GOIANIA</u>				<u>18,25200</u>	<u>56.720,62500</u>	<u>71,35820 %</u>	<u>0,02476 %</u>
	05559 ABADIA DE GOIAS				0,21600	671,25000	0,84448 %	0,00029 %
	04308 BELA VISTA DE GOIAS				1,06200	3.300,31250	4,15201 %	0,00144 %
	01074 CALDAZINHA				1,38600	4.307,18750	5,41872 %	0,00188 %
	03128 GOIANAPOLIS				0,91800	2.852,81250	3,58902 %	0,00125 %
	00001 GOIANIA				2,68200	8.334,68750	10,48557 %	0,00364 %
	01355 HIDROLANDIA				0,10800	335,62500	0,42224 %	0,00015 %
	03682 LEOPOLDO DE BULHOES				10,80000	33.562,50000	42,22379 %	0,01465 %
	05410 NEROPOLIS				0,09000	279,68750	0,35186 %	0,00012 %
	02728 TEREZOPOLIS DE GOIAS				0,36000	1.118,75000	1,40746 %	0,00049 %
	02297 TRINDADE				0,63000	1.957,81250	2,46305 %	0,00085 %
53	MILHO VERDE				1.089,69600	1.589.140,00000	5,94516 %	0,00009 %
	<u>001 GOIAS</u>				<u>818,49600</u>	<u>1.193.640,00000</u>	<u>75,11232 %</u>	<u>1,11017 %</u>
	<u>MR - ANAPOLIS</u>				<u>151,44000</u>	<u>220.850,00000</u>	<u>13,89745 %</u>	<u>0,20541 %</u>
	02437 ANAPOLIS				49,44000	72.100,00000	4,53705 %	0,06706 %
	04298 BRAZABRANTES				1,44000	2.100,00000	0,13215 %	0,00195 %
	04299 DAMOLANDIA				48,00000	70.000,00000	4,40490 %	0,06510 %
	04537 ITABERAI				27,12000	39.550,00000	2,48877 %	0,03678 %
	04302 PETROLINA DE GOIAS				25,44000	37.100,00000	2,33460 %	0,03451 %
	<u>MR - ENTORNO DE BRASILIA</u>				<u>14,40000</u>	<u>21.000,00000</u>	<u>1,32147 %</u>	<u>0,01953 %</u>
	05094 CORUMBA DE GOIAS				14,40000	21.000,00000	1,32147 %	0,01953 %
	<u>MR - GOIANIA</u>				<u>652,65600</u>	<u>951.790,00000</u>	<u>59,89340 %</u>	<u>0,88523 %</u>
	03127 BONFINOPOLIS				31,92000	46.550,00000	2,92926 %	0,04329 %
	03128 GOIANAPOLIS				22,80000	33.250,00000	2,09233 %	0,03092 %
	00001 GOIANIA				25,20000	36.750,00000	2,31257 %	0,03418 %
	03682 LEOPOLDO DE BULHOES				164,25600	239.540,00000	15,07356 %	0,22279 %
	05410 NEROPOLIS				378,00000	551.250,00000	34,68857 %	0,51270 %
	02728 TEREZOPOLIS DE GOIAS				30,48000	44.450,00000	2,79711 %	0,04134 %
	<u>003 SAO PAULO</u>				<u>271,20000</u>	<u>395.500,00000</u>	<u>24,88768 %</u>	<u>0,36784 %</u>
	<u>MR - CAMPINAS</u>				<u>252,00000</u>	<u>367.500,00000</u>	<u>23,12572 %</u>	<u>0,34180 %</u>
	01260 SUMARE				252,00000	367.500,00000	23,12572 %	0,34180 %

Procedencia de Produto(s)

TODOS PRODUTOS....

Período : 01/06/2021 Ate 30/06/2021

* MR - Micro regioao

Sub.Grupo Produto Estado Micro Regiao	UF	QUANTIDADE	VALOR	% Participacao	
		TONELADA	EM R\$	PRODUTO POR CIDADE VALOR	SUB.GRUPO VALOR
02-HORTALICAS FRUTOS-HF		18.329,13600	37.979.954,08770	24,86071 %	24,86071 %
53 MILHO VERDE		1.089,69600	1.589.140,00000	5,94516 %	0,00004 %
<u>003 SAO PAULO</u>		<u>271,20000</u>	<u>395.500,00000</u>	<u>24,88768 %</u>	<u>0,36784 %</u>
<u>MR - SAO JOAQUIM DA BARRA</u>		<u>19,20000</u>	<u>28.000,00000</u>	<u>1,76196 %</u>	<u>0,02604 %</u>
03615 GUAIRA		19,20000	28.000,00000	1,76196 %	0,02604 %
55 PEPINO COLONIÃO		165,70400	913.255,00000	0,90405 %	0,00000 %
<u>001 GOIAS</u>		<u>165,70400</u>	<u>913.255,00000</u>	<u>100,00000 %</u>	<u>0,22475 %</u>
<u>MR - ANAPOLIS</u>		<u>20,37200</u>	<u>112.277,50000</u>	<u>12,29421 %</u>	<u>0,02763 %</u>
02437 ANAPOLIS		0,57200	3.152,50000	0,34519 %	0,00078 %
04299 DAMOLANDIA		19,80000	109.125,00000	11,94902 %	0,02686 %
<u>MR - GOIANIA</u>		<u>145,33200</u>	<u>800.977,50000</u>	<u>87,70579 %</u>	<u>0,19712 %</u>
03128 GOIANAPOLIS		17,73200	97.727,50000	10,70101 %	0,02405 %
00001 GOIANIA		19,80000	109.125,00000	11,94902 %	0,02686 %
03682 LEOPOLDO DE BULHOES		88,00000	485.000,00000	53,10674 %	0,11936 %
02728 TEREZOPOLIS DE GOIAS		19,80000	109.125,00000	11,94902 %	0,02686 %
54 PEPINO COMUM-1		1.051,02800	1.522.796,25000	5,73419 %	0,00012 %
<u>001 GOIAS</u>		<u>1.051,02800</u>	<u>1.522.796,25000</u>	<u>100,00000 %</u>	<u>1,42556 %</u>
<u>MR - ANAPOLIS</u>		<u>77,44000</u>	<u>112.200,00000</u>	<u>7,36802 %</u>	<u>0,10504 %</u>
02437 ANAPOLIS		63,03000	91.321,87500	5,99699 %	0,08549 %
02882 JARAGUA		9,48200	13.738,12500	0,90216 %	0,01286 %
04539 NOVA VENEZA		0,44000	637,50000	0,04186 %	0,00060 %
02883 OURO VERDE DE GOIAS		4,48800	6.502,50000	0,42701 %	0,00609 %
<u>MR - ENTORNO DE BRASILIA</u>		<u>5,08200</u>	<u>7.363,12500</u>	<u>0,48353 %</u>	<u>0,00689 %</u>
05415 PIRENOPOLIS		5,08200	7.363,12500	0,48353 %	0,00689 %
<u>MR - GOIANIA</u>		<u>960,58600</u>	<u>1.391.758,12500</u>	<u>91,39490 %</u>	<u>1,30289 %</u>
04308 BELA VISTA DE GOIAS		4,31200	6.247,50000	0,41026 %	0,00585 %
03127 BONFINOPOLIS		24,20000	35.062,50000	2,30251 %	0,03282 %
01074 CALDAZINHA		34,23200	49.597,50000	3,25700 %	0,04643 %
03128 GOIANAPOLIS		816,64000	1.183.200,00000	77,69917 %	1,10765 %
00001 GOIANIA		44,66000	64.706,25000	4,24917 %	0,06057 %
00916 GOIANIRA		0,66000	956,25000	0,06280 %	0,00090 %
01355 HIDROLANDIA		0,41800	605,62500	0,03977 %	0,00057 %
03682 LEOPOLDO DE BULHOES		14,60800	21.165,00000	1,38988 %	0,01981 %
05410 NEROPOLIS		3,30000	4.781,25000	0,31398 %	0,00448 %
03688 SENADOR CANEDO		12,78200	18.519,37500	1,21614 %	0,01734 %
02728 TEREZOPOLIS DE GOIAS		4,77400	6.916,87500	0,45422 %	0,00648 %
<u>MR - PIRES DO RIO</u>		<u>7,92000</u>	<u>11.475,00000</u>	<u>0,75355 %</u>	<u>0,01074 %</u>
04416 GAMELEIRA DE GOIAS		1,10000	1.593,75000	0,10466 %	0,00149 %
02744 SILVANIA		6,82000	9.881,25000	0,64889 %	0,00925 %
255 PEPINO JAPONES		193,74900	343.690,78210	1,05705 %	0,00000 %
<u>001 GOIAS</u>		<u>193,74900</u>	<u>343.690,78210</u>	<u>100,00000 %</u>	<u>0,26279 %</u>
<u>MR - ANAPOLIS</u>		<u>25,04100</u>	<u>44.420,15640</u>	<u>12,92445 %</u>	<u>0,03396 %</u>
02437 ANAPOLIS		1,68300	2.985,46880	0,86865 %	0,00228 %
04299 DAMOLANDIA		20,40000	36.187,50000	10,52909 %	0,02767 %
02882 JARAGUA		2,95800	5.247,18760	1,52672 %	0,00401 %
<u>MR - GOIANIA</u>		<u>168,70800</u>	<u>299.270,62570</u>	<u>87,07555 %</u>	<u>0,22883 %</u>
03127 BONFINOPOLIS		1,66600	2.955,31250	0,85988 %	0,00226 %
01074 CALDAZINHA		10,64200	18.877,81260	5,49267 %	0,01443 %
03128 GOIANAPOLIS		100,82700	178.856,71890	52,04001 %	0,13676 %

Procedencia de Produto(s)

TODOS PRODUTOS....

Período : 01/06/2021 Ate 30/06/2021

* MR - Micro regioao

Sub.Grupo Produto Estado Micro Regiao	UF	QUANTIDADE	VALOR	% Participacao	
		TONELADA	EM R\$	PRODUTO POR CIDADE VALOR	SUB.GRUPO VALOR
02-HORTALICAS FRUTOS-HF		18.329,13600	37.979.954,08770	24,86071 %	24,86071 %
255 PEPINO JAPONES		193,74900	343.690,78210	1,05705 %	0,00002 %
001 GOIAS		193,74900	343.690,78210	100,00000 %	0,26279 %
MR - GOIANIA		168,70800	299.270,62570	87,07555 %	0,22883 %
00001 GOIANIA		8,85700	15.711,40640	4,57138 %	0,01201 %
03682 LEOPOLDO DE BULHOES		46,24000	82.025,00030	23,86593 %	0,06272 %
02728 TEREZOPOLIS DE GOIAS		0,47600	844,37500	0,24568 %	0,00065 %
317 PIMENTA BIQUINHO		0,35800	7.160,00000	0,00195 %	0,00000 %
001 GOIAS		0,30800	6.160,00000	86,03352 %	0,00042 %
MR - ANAPOLIS		0,22000	4.400,00000	61,45251 %	0,00030 %
04302 PETROLINA DE GOIAS		0,22000	4.400,00000	61,45251 %	0,00030 %
MR - GOIANIA		0,08800	1.760,00000	24,58101 %	0,00012 %
00001 GOIANIA		0,06000	1.200,00000	16,75978 %	0,00008 %
01355 HIDROLANDIA		0,00800	160,00000	2,23464 %	0,00001 %
03682 LEOPOLDO DE BULHOES		0,02000	400,00000	5,58659 %	0,00003 %
002 MINAS GERAIS		0,05000	1.000,00000	13,96648 %	0,00007 %
MR - UBERABA		0,05000	1.000,00000	13,96648 %	0,00007 %
05187 UBERABA		0,05000	1.000,00000	13,96648 %	0,00007 %
56 PIMENTA BODE		39,50000	506.093,75000	0,21550 %	0,00001 %
001 GOIAS		39,45000	505.453,12500	99,87342 %	0,05351 %
MR - ANAPOLIS		14,13000	181.040,62500	35,77215 %	0,01917 %
02437 ANAPOLIS		4,18000	53.556,25000	10,58228 %	0,00567 %
02438 CAMPO LIMPO DE GOIAS		0,13000	1.665,62500	0,32911 %	0,00018 %
04299 DAMOLANDIA		0,83000	10.634,37500	2,10127 %	0,00113 %
04300 INHUMAS		0,02000	256,25000	0,05063 %	0,00003 %
04539 NOVA VENEZA		0,10000	1.281,25000	0,25316 %	0,00014 %
02883 OURO VERDE DE GOIAS		1,14000	14.606,25000	2,88608 %	0,00155 %
04302 PETROLINA DE GOIAS		7,03000	90.071,87500	17,79747 %	0,00954 %
03124 SAO FRANCISCO DE GOIAS		0,70000	8.968,75000	1,77215 %	0,00095 %
MR - ANICUNS		0,90000	11.531,25000	2,27848 %	0,00122 %
04306 SANCLERLANDIA		0,90000	11.531,25000	2,27848 %	0,00122 %
MR - CERES		0,65000	8.328,12500	1,64557 %	0,00088 %
05544 ITAPURANGA		0,04000	512,50000	0,10127 %	0,00005 %
02428 SAO LUIZ DO NORTE		0,21000	2.690,62500	0,53165 %	0,00028 %
05556 URUANA		0,40000	5.125,00000	1,01266 %	0,00054 %
MR - ENTORNO DE BRASILIA		0,20500	2.626,56250	0,51899 %	0,00028 %
04128 COCALZINHO DE GOIAS		0,20500	2.626,56250	0,51899 %	0,00028 %
MR - GOIANIA		22,82500	292.445,31250	57,78481 %	0,03096 %
05559 ABADIA DE GOIAS		0,74000	9.481,25000	1,87342 %	0,00100 %
04308 BELA VISTA DE GOIAS		4,64500	59.514,06250	11,75949 %	0,00630 %
01074 CALDAZINHA		0,11000	1.409,37500	0,27848 %	0,00015 %
03128 GOIANAPOLIS		3,17000	40.615,62500	8,02532 %	0,00430 %
00001 GOIANIA		7,19400	92.173,12500	18,21266 %	0,00976 %
00916 GOIANIRA		0,99200	12.710,00000	2,51139 %	0,00135 %
01355 HIDROLANDIA		0,33700	4.317,81250	0,85316 %	0,00046 %
03682 LEOPOLDO DE BULHOES		3,10000	39.718,75000	7,84810 %	0,00420 %
05410 NEROPOLIS		0,92000	11.787,50000	2,32911 %	0,00125 %
05089 SANTO ANTONIO DE GOIAS		0,24000	3.075,00000	0,60759 %	0,00033 %
03688 SENADOR CANEDO		0,27700	3.549,06250	0,70127 %	0,00038 %

Procedencia de Produto(s)

TODOS PRODUTOS....

Periodo : 01/06/2021 Ate 30/06/2021

* MR - Micro regioao

Sub.Grupo	Produto	Estado	Micro Regiao	UF	QUANTIDADE	VALOR	% Participacao	
					TONELADA	EM R\$	PRODUTO POR CIDADE VALOR	SUB.GRUPO VALOR
					73.727,3278	177.274.798,7446		
02-HORTALICAS FRUTOS-HF					18.329,13600	37.979.954,08770	24,86071 %	24,86071 %
56	PIMENTA BODE				39,50000	506.093,75000	0,21550 %	0,00000 %
	001 GOIAS				39,45000	505.453,12500	99,87342 %	0,05351 %
	MR - GOIANIA				22,82500	292.445,31250	57,78481 %	0,03096 %
	02728 TEREZOPOLIS DE GOIAS				0,60000	7.687,50000	1,51899 %	0,00081 %
	02297 TRINDADE				0,50000	6.406,25000	1,26582 %	0,00068 %
	MR - PIRES DO RIO				0,54000	6.918,75000	1,36709 %	0,00073 %
	03703 ORIZONA				0,34000	4.356,25000	0,86076 %	0,00046 %
	00944 PIRES DO RIO				0,20000	2.562,50000	0,50633 %	0,00027 %
	MR - PORANGATU				0,20000	2.562,50000	0,50633 %	0,00027 %
	01054 NIQUELANDIA				0,20000	2.562,50000	0,50633 %	0,00027 %
	002 MINAS GERAIS				0,05000	640,62500	0,12658 %	0,00007 %
	MR - UBERABA				0,05000	640,62500	0,12658 %	0,00007 %
	05187 UBERABA				0,05000	640,62500	0,12658 %	0,00007 %
57	PIMENTA CUMARI				5,70000	110.437,50000	0,03110 %	0,00000 %
	001 GOIAS				5,62000	108.887,50000	98,59649 %	0,00762 %
	MR - ANAPOLIS				1,93000	37.393,75000	33,85965 %	0,00262 %
	04302 PETROLINA DE GOIAS				1,93000	37.393,75000	33,85965 %	0,00262 %
	MR - ENTORNO DE BRASILIA				0,21000	4.068,75000	3,68421 %	0,00028 %
	04128 COCALZINHO DE GOIAS				0,21000	4.068,75000	3,68421 %	0,00028 %
	MR - GOIANIA				3,48000	67.425,00000	61,05263 %	0,00472 %
	04308 BELA VISTA DE GOIAS				2,25000	43.593,75000	39,47368 %	0,00305 %
	00001 GOIANIA				0,20000	3.875,00000	3,50877 %	0,00027 %
	00916 GOIANIRA				0,44000	8.525,00000	7,71930 %	0,00060 %
	03682 LEOPOLDO DE BULHOES				0,40000	7.750,00000	7,01754 %	0,00054 %
	05410 NEROPOLIS				0,07000	1.356,25000	1,22807 %	0,00009 %
	02728 TEREZOPOLIS DE GOIAS				0,12000	2.325,00000	2,10526 %	0,00016 %
	002 MINAS GERAIS				0,08000	1.550,00000	1,40351 %	0,00011 %
	MR - UBERABA				0,08000	1.550,00000	1,40351 %	0,00011 %
	05187 UBERABA				0,08000	1.550,00000	1,40351 %	0,00011 %
47	PIMENTA DE CHEIRO				70,86800	416.349,50000	0,38664 %	0,00000 %
	004 DISTRITO FEDERAL				2,00000	11.750,00000	2,82215 %	0,00271 %
	MR - BRASILIA				2,00000	11.750,00000	2,82215 %	0,00271 %
	04162 BRASILIA				2,00000	11.750,00000	2,82215 %	0,00271 %
	001 GOIAS				68,86800	404.599,50000	97,17785 %	0,09341 %
	MR - ANAPOLIS				13,37500	78.578,12500	18,87312 %	0,01814 %
	02437 ANAPOLIS				6,55000	38.481,25000	9,24254 %	0,00888 %
	04299 DAMOLANDIA				0,10000	587,50000	0,14111 %	0,00014 %
	04300 INHUMAS				0,07000	411,25000	0,09878 %	0,00009 %
	04301 ITAGUARU				6,23500	36.630,62500	8,79805 %	0,00846 %
	02883 OURO VERDE DE GOIAS				0,15000	881,25000	0,21166 %	0,00020 %
	04302 PETROLINA DE GOIAS				0,27000	1.586,25000	0,38099 %	0,00037 %
	MR - CERES				10,25000	60.218,75000	14,46351 %	0,01390 %
	05544 ITAPURANGA				8,75000	51.406,25000	12,34690 %	0,01187 %
	05556 URUANA				1,50000	8.812,50000	2,11661 %	0,00203 %

Procedencia de Produto(s)

TODOS PRODUTOS....

Período : 01/06/2021 Ate 30/06/2021

* MR - Micro regioao

Sub.Grupo Produto Estado Micro Regiao	UF	QUANTIDADE	VALOR	% Participacao	
		TONELADA	EM R\$	PRODUTO POR CIDADE VALOR	SUB.GRUPO VALOR
02-HORTALICAS FRUTOS-HF		18.329,13600	37.979.954,08770	24,86071 %	24,86071 %
47 PIMENTA DE CHEIRO		70,86800	416.349,50000	0,38664 %	0,00001 %
001 GOIAS		68,86800	404.599,50000	97,17785 %	0,09341 %
MR - ENTORNO DE BRASILIA		4,90000	28.787,50000	6,91426 %	0,00665 %
02301 FORMOSA		4,20000	24.675,00000	5,92651 %	0,00570 %
02732 PLANALTINA		0,70000	4.112,50000	0,98775 %	0,00095 %
MR - GOIANIA		39,26900	230.705,37500	55,41147 %	0,05326 %
05559 ABADIA DE GOIAS		0,98000	5.757,50000	1,38285 %	0,00133 %
04308 BELA VISTA DE GOIAS		15,85000	93.118,75000	22,36552 %	0,02150 %
01074 CALDAZINHA		0,79000	4.641,25000	1,11475 %	0,00107 %
03128 GOIANAPOLIS		0,60000	3.525,00000	0,84664 %	0,00081 %
00001 GOIANIA		12,63400	74.224,75000	17,82751 %	0,01714 %
00916 GOIANIRA		0,61500	3.613,12500	0,86781 %	0,00083 %
01355 HIDROLANDIA		1,38000	8.107,50000	1,94728 %	0,00187 %
03682 LEOPOLDO DE BULHOES		0,90000	5.287,50000	1,26997 %	0,00122 %
05410 NEROPOLIS		0,08000	470,00000	0,11289 %	0,00011 %
05089 SANTO ANTONIO DE GOIAS		0,02000	117,50000	0,02822 %	0,00003 %
02728 TEREZOPOLIS DE GOIAS		2,30000	13.512,50000	3,24547 %	0,00312 %
02297 TRINDADE		3,12000	18.330,00000	4,40255 %	0,00423 %
MR - PIRES DO RIO		0,50000	2.937,50000	0,70554 %	0,00068 %
00944 PIRES DO RIO		0,40000	2.350,00000	0,56443 %	0,00054 %
02744 SILVANIA		0,10000	587,50000	0,14111 %	0,00014 %
MR - PORANGATU		0,57400	3.372,25000	0,80996 %	0,00078 %
01054 NIQUELANDIA		0,57400	3.372,25000	0,80996 %	0,00078 %
256 PIMENTA DEDO-DE-MOCA		1,79500	26.925,00000	0,00979 %	0,00000 %
001 GOIAS		1,79500	26.925,00000	100,00000 %	0,00243 %
MR - ANAPOLIS		0,78000	11.700,00000	43,45404 %	0,00106 %
02437 ANAPOLIS		0,11000	1.650,00000	6,12813 %	0,00015 %
04302 PETROLINA DE GOIAS		0,67000	10.050,00000	37,32591 %	0,00091 %
MR - GOIANIA		1,01500	15.225,00000	56,54596 %	0,00138 %
04308 BELA VISTA DE GOIAS		0,50000	7.500,00000	27,85515 %	0,00068 %
01355 HIDROLANDIA		0,01500	225,00000	0,83565 %	0,00002 %
03682 LEOPOLDO DE BULHOES		0,50000	7.500,00000	27,85515 %	0,00068 %
405 PIMENTA HABANERO		0,07000	70,00000	0,00038 %	0,00000 %
001 GOIAS		0,07000	70,00000	100,00000 %	0,00009 %
MR - GOIANIA		0,07000	70,00000	100,00000 %	0,00009 %
03682 LEOPOLDO DE BULHOES		0,05000	50,00000	71,42857 %	0,00007 %
05410 NEROPOLIS		0,02000	20,00000	28,57143 %	0,00003 %
410 PIMENTA JALAPEÑO		0,10000	100,00000	0,00055 %	0,00000 %
001 GOIAS		0,10000	100,00000	100,00000 %	0,00014 %
MR - GOIANIA		0,10000	100,00000	100,00000 %	0,00014 %
03682 LEOPOLDO DE BULHOES		0,10000	100,00000	100,00000 %	0,00014 %
59 PIMENTA MALAGUETA		5,44200	81.630,00000	0,02969 %	0,00000 %
001 GOIAS		5,14200	77.130,00000	94,48732 %	0,00697 %
MR - ANAPOLIS		1,67000	25.050,00000	30,68725 %	0,00227 %
04302 PETROLINA DE GOIAS		1,67000	25.050,00000	30,68725 %	0,00227 %

Procedencia de Produto(s)

TODOS PRODUTOS....

Período : 01/06/2021 Ate 30/06/2021

* MR - Micro regioao

Sub.Grupo	Produto	Estado	Micro Regiao	UF	QUANTIDADE	VALOR	% Participacao	
					TONELADA	EM R\$	PRODUTO POR CIDADE VALOR	SUB.GRUPO VALOR
					73.727,3278	177.274.798,7446		
02-HORTALICAS FRUTOS-HF					18.329,13600	37.979.954,08770	24,86071 %	24,86071 %
59	PIMENTA MALAGUETA				5,44200	81.630,00000	0,02969 %	0,00000 %
	001 GOIAS				5,14200	77.130,00000	94,48732 %	0,00697 %
	MR - ENTORNO DE BRASILIA				0,28000	4.200,00000	5,14517 %	0,00038 %
	04128 COCALZINHO DE GOIAS				0,28000	4.200,00000	5,14517 %	0,00038 %
	MR - GOIANIA				3,19200	47.880,00000	58,65491 %	0,00433 %
	04308 BELA VISTA DE GOIAS				1,80000	27.000,00000	33,07607 %	0,00244 %
	00001 GOIANIA				0,25000	3.750,00000	4,59390 %	0,00034 %
	00916 GOIANIRA				0,12200	1.830,00000	2,24182 %	0,00017 %
	01355 HIDROLANDIA				0,01000	150,00000	0,18376 %	0,00001 %
	03682 LEOPOLDO DE BULHOES				0,80000	12.000,00000	14,70048 %	0,00109 %
	05410 NEROPOLIS				0,07000	1.050,00000	1,28629 %	0,00009 %
	02728 TEREZOPOLIS DE GOIAS				0,14000	2.100,00000	2,57258 %	0,00019 %
	002 MINAS GERAIS				0,30000	4.500,00000	5,51268 %	0,00041 %
	MR - UBERABA				0,30000	4.500,00000	5,51268 %	0,00041 %
	05187 UBERABA				0,30000	4.500,00000	5,51268 %	0,00041 %
60	PIMENTAO				421,50000	1.216.911,30110	2,29962 %	0,00001 %
	004 DISTRITO FEDERAL				4,05000	11.692,74200	0,96085 %	0,00549 %
	MR - BRASILIA				4,05000	11.692,74200	0,96085 %	0,00549 %
	04162 BRASILIA				4,05000	11.692,74200	0,96085 %	0,00549 %
	001 GOIAS				403,95000	1.166.242,75230	95,83630 %	0,54790 %
	MR - ANAPOLIS				73,74000	212.894,51820	17,49466 %	0,10002 %
	02437 ANAPOLIS				61,99000	178.971,13070	14,70700 %	0,08408 %
	04299 DAMOLANDIA				9,00000	25.983,87120	2,13523 %	0,01221 %
	04539 NOVA VENEZA				1,42000	4.099,67740	0,33689 %	0,00193 %
	02883 OURO VERDE DE GOIAS				1,33000	3.839,83890	0,31554 %	0,00180 %
	MR - CERES				3,00000	8.661,29040	0,71174 %	0,00407 %
	04289 BARRO ALTO				3,00000	8.661,29040	0,71174 %	0,00407 %
	MR - ENTORNO DE BRASILIA				22,60000	65.248,38770	5,36180 %	0,03065 %
	05094 CORUMBA DE GOIAS				1,00000	2.887,09680	0,23725 %	0,00136 %
	02301 FORMOSA				18,10000	52.256,45210	4,29419 %	0,02455 %
	02732 PLANALTINA				3,50000	10.104,83880	0,83037 %	0,00475 %
	MR - GOIANIA				303,39000	875.916,29790	71,97865 %	0,41150 %
	05559 ABADIA DE GOIAS				0,18000	519,67740	0,04270 %	0,00024 %
	04308 BELA VISTA DE GOIAS				6,20000	17.900,00010	1,47094 %	0,00841 %
	03127 BONFINOPOLIS				5,03000	14.522,09690	1,19336 %	0,00682 %
	01074 CALDAZINHA				0,93000	2.685,00000	0,22064 %	0,00126 %
	03128 GOIANAPOLIS				198,12000	571.991,61810	47,00356 %	0,26872 %
	00001 GOIANIA				5,93000	17.120,48400	1,40688 %	0,00804 %
	00916 GOIANIRA				39,56000	114.213,54940	9,38553 %	0,05366 %
	03682 LEOPOLDO DE BULHOES				35,00000	101.048,38800	8,30368 %	0,04747 %
	05410 NEROPOLIS				7,29000	21.046,93550	1,72954 %	0,00989 %
	02728 TEREZOPOLIS DE GOIAS				5,15000	14.868,54850	1,22183 %	0,00699 %
	MR - MEIA PONTE				0,60000	1.732,25810	0,14235 %	0,00081 %
	01376 PIRACANJUBA				0,60000	1.732,25810	0,14235 %	0,00081 %
	MR - PIRES DO RIO				0,62000	1.790,00000	0,14709 %	0,00084 %
	02744 SILVANIA				0,62000	1.790,00000	0,14709 %	0,00084 %
	002 MINAS GERAIS				6,00000	17.322,58080	1,42349 %	0,00814 %

Procedencia de Produto(s)

TODOS PRODUTOS....

Período : 01/06/2021 Ate 30/06/2021

* MR - Micro regioao

Sub.Grupo Produto Estado Micro Regiao	UF	QUANTIDADE	VALOR	% Participacao	
		TONELADA	EM R\$	PRODUTO POR CIDADE VALOR	SUB.GRUPO VALOR
02-HORTALICAS FRUTOS-HF		18.329,13600	37.979.954,08770	24,86071 %	24,86071 %
60 PIMENTAO		421,50000	1.216.911,30110	2,29962 %	0,00000 %
002 MINAS GERAIS		6,00000	17.322,58080	1,42349 %	0,00814 %
MR - PATOS DE MINAS		2,00000	5.774,19360	0,47450 %	0,00271 %
02064 LAGOA FORMOSA		2,00000	5.774,19360	0,47450 %	0,00271 %
MR - UBERLANDIA		4,00000	11.548,38720	0,94899 %	0,00543 %
05180 ARAGUARI		4,00000	11.548,38720	0,94899 %	0,00543 %
003 SAO PAULO		7,50000	21.653,22600	1,77936 %	0,01017 %
MR - LINS		7,50000	21.653,22600	1,77936 %	0,01017 %
03629 SABINO		7,50000	21.653,22600	1,77936 %	0,01017 %
392 PIMENTAO AMARELO - Estufa		10,16000	10.160,00000	0,05543 %	0,00000 %
001 GOIAS		0,36000	360,00000	3,54331 %	0,00049 %
MR - GOIANIA		0,36000	360,00000	3,54331 %	0,00049 %
00001 GOIANIA		0,30000	300,00000	2,95276 %	0,00041 %
05410 NEROPOLIS		0,06000	60,00000	0,59055 %	0,00008 %
002 MINAS GERAIS		9,80000	9.800,00000	96,45669 %	0,01329 %
MR - PATROCINIO		9,80000	9.800,00000	96,45669 %	0,01329 %
04880 COROMANDEL		9,80000	9.800,00000	96,45669 %	0,01329 %
391 PIMENTAO VERMELHO (Estufa)		13,63000	13.630,00000	0,07436 %	0,00000 %
001 GOIAS		0,63000	630,00000	4,62216 %	0,00085 %
MR - ANAPOLIS		0,20000	200,00000	1,46735 %	0,00027 %
04539 NOVA VENEZA		0,20000	200,00000	1,46735 %	0,00027 %
MR - GOIANIA		0,43000	430,00000	3,15481 %	0,00058 %
00001 GOIANIA		0,30000	300,00000	2,20103 %	0,00041 %
05410 NEROPOLIS		0,13000	130,00000	0,95378 %	0,00018 %
002 MINAS GERAIS		13,00000	13.000,00000	95,37784 %	0,01763 %
MR - PATROCINIO		13,00000	13.000,00000	95,37784 %	0,01763 %
04880 COROMANDEL		13,00000	13.000,00000	95,37784 %	0,01763 %
61 QUIABO		436,01600	2.092.487,50000	2,37881 %	0,00000 %
004 DISTRITO FEDERAL		0,84000	4.031,25000	0,19265 %	0,00114 %
MR - BRASILIA		0,84000	4.031,25000	0,19265 %	0,00114 %
04162 BRASILIA		0,84000	4.031,25000	0,19265 %	0,00114 %
001 GOIAS		435,17600	2.088.456,25000	99,80735 %	0,59025 %
MR - ANAPOLIS		285,78200	1.371.498,43750	65,54392 %	0,38762 %
02437 ANAPOLIS		36,66600	175.964,06250	8,40932 %	0,04973 %
01495 ARACU		5,60000	26.875,00000	1,28436 %	0,00760 %
02438 CAMPO LIMPO DE GOIAS		0,25200	1.209,37500	0,05780 %	0,00034 %
04299 DAMOLANDIA		92,91800	445.923,43750	21,31069 %	0,12603 %
04300 INHUMAS		33,86600	162.526,56250	7,76715 %	0,04593 %
04537 ITABERAI		0,01400	67,18750	0,00321 %	0,00002 %
04539 NOVA VENEZA		72,57600	348.300,00000	16,64526 %	0,09844 %
02883 OURO VERDE DE GOIAS		14,57400	69.942,18750	3,34254 %	0,01977 %
04302 PETROLINA DE GOIAS		11,53600	55.362,50000	2,64577 %	0,01565 %
03124 SAO FRANCISCO DE GOIAS		17,78000	85.328,12500	4,07783 %	0,02412 %

Procedencia de Produto(s)

TODOS PRODUTOS....

Período : 01/06/2021 Ate 30/06/2021

* MR - Micro regioao

Sub.Grupo Produto Estado Micro Regiao	UF	QUANTIDADE	VALOR	% Participacao	
		TONELADA	EM R\$	PRODUTO POR CIDADE VALOR	SUB.GRUPO VALOR
02-HORTALICAS FRUTOS-HF		18.329,13600	37.979.954,08770	24,86071 %	24,86071 %
61 QUIABO		436,01600	2.092.487,50000	2,37881 %	0,00000 %
001 GOIAS		435,17600	2.088.456,25000	99,80735 %	0,59025 %
MR - ANICUNS		0,35000	1.679,68750	0,08027 %	0,00047 %
01501 AVELINOPOLIS		0,35000	1.679,68750	0,08027 %	0,00047 %
MR - CERES		0,26600	1.276,56250	0,06101 %	0,00036 %
02428 SAO LUIZ DO NORTE		0,26600	1.276,56250	0,06101 %	0,00036 %
MR - CHAPADA DOS VEADEIROS		0,01400	67,18750	0,00321 %	0,00002 %
05542 SAO JOAO D ALIANCA		0,01400	67,18750	0,00321 %	0,00002 %
MR - ENTORNO DE BRASILIA		3,93400	18.879,68750	0,90226 %	0,00534 %
04128 COCALZINHO DE GOIAS		3,93400	18.879,68750	0,90226 %	0,00534 %
MR - GOIANIA		91,22400	437.793,75000	20,92217 %	0,12373 %
03127 BONFINOPOLIS		0,40600	1.948,43750	0,09312 %	0,00055 %
03128 GOIANAPOLIS		10,72400	51.465,62500	2,45954 %	0,01455 %
00001 GOIANIA		19,43200	93.256,25000	4,45672 %	0,02636 %
02719 GUAPO		1,86200	8.935,93750	0,42705 %	0,00253 %
03682 LEOPOLDO DE BULHOES		19,60000	94.062,50000	4,49525 %	0,02658 %
05410 NEROPOLIS		25,73200	123.490,62500	5,90162 %	0,03490 %
05089 SANTO ANTONIO DE GOIAS		4,90000	23.515,62500	1,12381 %	0,00665 %
02728 TEREZOPOLIS DE GOIAS		8,56800	41.118,75000	1,96507 %	0,01162 %
MR - PIRES DO RIO		1,06400	5.106,25000	0,24403 %	0,00144 %
03703 ORIZONA		1,06400	5.106,25000	0,24403 %	0,00144 %
MR - VALE DO RIO DOS BOIS		52,54200	252.154,68750	12,05048 %	0,07127 %
02309 CAMPESTRE DE GOIAS		14,28000	68.531,25000	3,27511 %	0,01937 %
03701 INDIARA		0,28000	1.343,75000	0,06422 %	0,00038 %
03702 PALMEIRAS DE GOIAS		37,98200	182.279,68750	8,71115 %	0,05152 %
65 TOMATE CEREJA BDJ		6,67000	20.010,00000	0,03639 %	0,00001 %
001 GOIAS		6,67000	20.010,00000	100,00000 %	0,00905 %
MR - GOIANIA		6,67000	20.010,00000	100,00000 %	0,00905 %
03128 GOIANAPOLIS		4,37000	13.110,00000	65,51724 %	0,00593 %
03682 LEOPOLDO DE BULHOES		2,30000	6.900,00000	34,48276 %	0,00312 %
393 TOMATE CEREJA CAIXA		180,64200	1.447.188,75000	0,98555 %	0,00000 %
001 GOIAS		172,59000	1.382.681,25000	95,54256 %	0,23409 %
MR - ANAPOLIS		2,26600	18.153,75000	1,25441 %	0,00307 %
02437 ANAPOLIS		1,38600	11.103,75000	0,76726 %	0,00188 %
02438 CAMPO LIMPO DE GOIAS		0,44000	3.525,00000	0,24358 %	0,00060 %
04537 ITABERAI		0,44000	3.525,00000	0,24358 %	0,00060 %
MR - GOIANIA		170,32400	1.364.527,50000	94,28815 %	0,23102 %
04308 BELA VISTA DE GOIAS		17,35800	139.061,25000	9,60906 %	0,02354 %
03128 GOIANAPOLIS		35,09000	281.118,75000	19,42516 %	0,04759 %
00001 GOIANIA		0,11000	881,25000	0,06089 %	0,00015 %
03682 LEOPOLDO DE BULHOES		100,98000	808.987,50000	55,90062 %	0,13696 %
05410 NEROPOLIS		16,34600	130.953,75000	9,04884 %	0,02217 %
02728 TEREZOPOLIS DE GOIAS		0,44000	3.525,00000	0,24358 %	0,00060 %
003 SAO PAULO		8,05200	64.507,50000	4,45744 %	0,01092 %
MR - CAPAO BONITO		1,10000	8.812,50000	0,60894 %	0,00149 %
01295 GUAPIARA		1,10000	8.812,50000	0,60894 %	0,00149 %

Procedencia de Produto(s)

TODOS PRODUTOS....

Período : 01/06/2021 Ate 30/06/2021

* MR - Micro regioao

Sub.Grupo	Produto	Estado	Micro Regiao	UF	QUANTIDADE	VALOR	% Participacao	
					TONELADA	EM R\$	PRODUTO POR CIDADE VALOR	SUB.GRUPO VALOR
					73.727,3278	177.274.798,7446		
02-HORTALICAS FRUTOS-HF					18.329,13600	37.979.954,08770	24,86071 %	24,86071 %
393	TOMATE CEREJA CAIXA				180,64200	1.447.188,75000	0,98555 %	0,00001 %
	<u>003 SAO PAULO</u>				<u>8,05200</u>	<u>64.507,50000</u>	<u>4,45744 %</u>	<u>0,01092 %</u>
	<u>MR - PIEDADE</u>				<u>6,95200</u>	<u>55.695,00000</u>	<u>3,84850 %</u>	<u>0,00943 %</u>
	01297 PIEDADE				6,95200	55.695,00000	3,84850 %	0,00943 %
64	TOMATE LONGA VIDA				4.232,88800	9.139.190,00000	23,09377 %	0,00003 %
	<u>005 BAHIA</u>				<u>16,28000</u>	<u>35.150,00000</u>	<u>0,38461 %</u>	<u>0,02208 %</u>
	<u>MR - IRECE</u>				<u>16,28000</u>	<u>35.150,00000</u>	<u>0,38461 %</u>	<u>0,02208 %</u>
	03364 SAO GABRIEL				16,28000	35.150,00000	0,38461 %	0,02208 %
	<u>004 DISTRITO FEDERAL</u>				<u>30,84400</u>	<u>66.595,00000</u>	<u>0,72868 %</u>	<u>0,04184 %</u>
	<u>MR - BRASILIA</u>				<u>30,84400</u>	<u>66.595,00000</u>	<u>0,72868 %</u>	<u>0,04184 %</u>
	04162 BRASILIA				30,84400	66.595,00000	0,72868 %	0,04184 %
	<u>001 GOIAS</u>				<u>4.043,57800</u>	<u>8.730.452,50000</u>	<u>95,52764 %</u>	<u>5,48450 %</u>
	<u>MR - ANAPOLIS</u>				<u>1.370,57800</u>	<u>2.959.202,50000</u>	<u>32,37926 %</u>	<u>1,85898 %</u>
	02437 ANAPOLIS				933,41600	2.015.330,00000	22,05152 %	1,26604 %
	04300 INHUMAS				13,64000	29.450,00000	0,32224 %	0,01850 %
	04538 ITAUCU				14,32200	30.922,50000	0,33835 %	0,01943 %
	02882 JARAGUA				42,57000	91.912,50000	1,00570 %	0,05774 %
	02440 JESUPOLIS				11,00000	23.750,00000	0,25987 %	0,01492 %
	04539 NOVA VENEZA				3,52000	7.600,00000	0,08316 %	0,00477 %
	02883 OURO VERDE DE GOIAS				352,11000	760.237,50000	8,31843 %	0,47758 %
	<u>MR - ANICUNS</u>				<u>1,43000</u>	<u>3.087,50000</u>	<u>0,03378 %</u>	<u>0,00194 %</u>
	01501 AVELINOPOLIS				1,43000	3.087,50000	0,03378 %	0,00194 %
	<u>MR - CATALAO</u>				<u>75,41600</u>	<u>162.830,00000</u>	<u>1,78167 %</u>	<u>0,10229 %</u>
	04148 CATALAO				37,75200	81.510,00000	0,89187 %	0,05120 %
	00948 IPAMERI				37,66400	81.320,00000	0,88979 %	0,05109 %
	<u>MR - CHAPADA DOS VEADEIROS</u>				<u>333,93800</u>	<u>721.002,50000</u>	<u>7,88913 %</u>	<u>0,45294 %</u>
	05542 SAO JOAO D ALIANCA				333,93800	721.002,50000	7,88913 %	0,45294 %
	<u>MR - ENTORNO DE BRASILIA</u>				<u>303,18200</u>	<u>654.597,50000</u>	<u>7,16253 %</u>	<u>0,41122 %</u>
	05092 ABADIANIA				1,10000	2.375,00000	0,02599 %	0,00149 %
	05094 CORUMBA DE GOIAS				281,09400	606.907,50000	6,64071 %	0,38126 %
	02300 CRISTALINA				3,74000	8.075,00000	0,08836 %	0,00507 %
	02732 PLANALTINA				17,24800	37.240,00000	0,40748 %	0,02339 %
	<u>MR - GOIANIA</u>				<u>1.778,01800</u>	<u>3.838.902,50000</u>	<u>42,00484 %</u>	<u>2,41161 %</u>
	04308 BELA VISTA DE GOIAS				0,13200	285,00000	0,00312 %	0,00018 %
	03127 BONFINOPOLIS				57,77200	124.735,00000	1,36484 %	0,07836 %
	01074 CALDAZINHA				7,01800	15.152,50000	0,16580 %	0,00952 %
	03128 GOIANAPOLIS				1.226,06000	2.647.175,00000	28,96509 %	1,66297 %
	00001 GOIANIA				46,28800	99.940,00000	1,09353 %	0,06278 %
	03682 LEOPOLDO DE BULHOES				324,34600	700.292,50000	7,66252 %	0,43993 %
	05410 NEROPOLIS				114,42200	247.047,50000	2,70317 %	0,15520 %
	02728 TEREZOPOLIS DE GOIAS				1,98000	4.275,00000	0,04678 %	0,00269 %
	<u>MR - MEIA PONTE</u>				<u>11,00000</u>	<u>23.750,00000</u>	<u>0,25987 %</u>	<u>0,01492 %</u>
	01376 PIRACANJUBA				11,00000	23.750,00000	0,25987 %	0,01492 %
	<u>MR - PIRES DO RIO</u>				<u>170,01600</u>	<u>367.080,00000</u>	<u>4,01655 %</u>	<u>0,23060 %</u>
	04416 GAMELEIRA DE GOIAS				130,83400	282.482,50000	3,09089 %	0,17746 %
	02744 SILVANIA				21,58200	46.597,50000	0,50986 %	0,02927 %
	03704 VIANOPOLIS				17,60000	38.000,00000	0,41579 %	0,02387 %

Procedencia de Produto(s)

TODOS PRODUTOS....

Período : 01/06/2021 Ate 30/06/2021

* MR - Micro regioao

Sub.Grupo Produto Estado Micro Regiao	UF	QUANTIDADE	VALOR	% Participacao	
		TONELADA	EM R\$	PRODUTO POR CIDADE VALOR	SUB.GRUPO VALOR
02-HORTALICAS FRUTOS-HF		18.329,13600	37.979.954,08770	24,86071 %	24,86071 %
64 TOMATE LONGA VIDA		4.232,88800	9.139.190,00000	23,09377 %	0,00004 %
002 MINAS GERAIS		88,00000	190.000,00000	2,07896 %	0,11936 %
MR - ARAXA		19,62400	42.370,00000	0,46361 %	0,02662 %
04884 SACRAMENTO		19,62400	42.370,00000	0,46361 %	0,02662 %
MR - PATOS DE MINAS		11,00000	23.750,00000	0,25987 %	0,01492 %
02064 LAGOA FORMOSA		11,00000	23.750,00000	0,25987 %	0,01492 %
MR - UBERLANDIA		57,37600	123.880,00000	1,35548 %	0,07782 %
05180 ARAGUARI		57,37600	123.880,00000	1,35548 %	0,07782 %
003 SAO PAULO		54,18600	116.992,50000	1,28012 %	0,07350 %
MR - CAMPINAS		38,10400	82.270,00000	0,90019 %	0,05168 %
01260 SUMARE		38,10400	82.270,00000	0,90019 %	0,05168 %
MR - MOJI MIRIM		16,08200	34.722,50000	0,37993 %	0,02181 %
03598 ESTIVA GERBI		4,40000	9.500,00000	0,10395 %	0,00597 %
00810 MOJI MIRIM		11,68200	25.222,50000	0,27598 %	0,01584 %
63 TOMATE SALADA		0,74800	6.077,50000	0,00408 %	0,00000 %
001 GOIAS		0,74800	6.077,50000	100,00000 %	0,00101 %
MR - GOIANIA		0,74800	6.077,50000	100,00000 %	0,00101 %
03682 LEOPOLDO DE BULHOES		0,44000	3.575,00000	58,82353 %	0,00060 %
05410 NEROPOLIS		0,30800	2.502,50000	41,17647 %	0,00042 %
62 TOMATE SALADETE		3.852,83800	8.373.355,31250	21,02029 %	0,00003 %
004 DISTRITO FEDERAL		14,30000	31.078,12500	0,37115 %	0,01940 %
MR - BRASILIA		14,30000	31.078,12500	0,37115 %	0,01940 %
04162 BRASILIA		14,30000	31.078,12500	0,37115 %	0,01940 %
001 GOIAS		3.673,12000	7.982.775,00000	95,33544 %	4,98203 %
MR - ANAPOLIS		980,10000	2.130.046,87500	25,43839 %	1,32936 %
02437 ANAPOLIS		754,40200	1.639.538,43750	19,58042 %	1,02323 %
02882 JARAGUA		6,84200	14.869,68750	0,17758 %	0,00928 %
04539 NOVA VENEZA		3,03600	6.598,12500	0,07880 %	0,00412 %
02883 OURO VERDE DE GOIAS		215,82000	469.040,62500	5,60159 %	0,29273 %
MR - CHAPADA DOS VEADEIROS		482,43800	1.048.480,31250	12,52163 %	0,65435 %
05542 SAO JOAO D ALIANCA		482,43800	1.048.480,31250	12,52163 %	0,65435 %
MR - ENTORNO DE BRASILIA		259,35800	563.661,56250	6,73161 %	0,35178 %
05094 CORUMBA DE GOIAS		259,35800	563.661,56250	6,73161 %	0,35178 %
MR - GOIANIA		1.789,94200	3.890.072,81250	46,45775 %	2,42779 %
03127 BONFINOPOLIS		27,72000	60.243,75000	0,71947 %	0,03760 %
03128 GOIANAPOLIS		1.391,06000	3.023.184,37500	36,10481 %	1,88676 %
00001 GOIANIA		45,14400	98.111,25000	1,17171 %	0,06123 %
03682 LEOPOLDO DE BULHOES		243,58400	529.380,00000	6,32220 %	0,33038 %
05410 NEROPOLIS		82,43400	179.153,43750	2,13957 %	0,11181 %
MR - MEIA PONTE		15,81800	34.377,18750	0,41055 %	0,02145 %
01376 PIRACANJUBA		15,81800	34.377,18750	0,41055 %	0,02145 %
MR - PIRES DO RIO		145,46400	316.136,25000	3,77550 %	0,19730 %
04416 GAMELEIRA DE GOIAS		145,46400	316.136,25000	3,77550 %	0,19730 %

Procedencia de Produto(s)

TODOS PRODUTOS....

Período : 01/06/2021 Ate 30/06/2021

* MR - Micro regioao

Sub.Grupo Produto Estado Micro Regiao	UF	QUANTIDADE	VALOR	% Participacao	
		TONELADA	EM R\$	PRODUTO POR CIDADE VALOR	SUB.GRUPO VALOR
02-HORTALICAS FRUTOS-HF		18.329,13600	37.979.954,08770	24,86071 %	24,86071 %
62 TOMATE SALADETE		3.852,83800	8.373.355,31250	21,02029 %	0,00003 %
002 MINAS GERAIS		21,97800	47.764,68750	0,57044 %	0,02981 %
MR - PATOS DE MINAS		16,47800	35.811,56250	0,42768 %	0,02235 %
02065 PATOS DE MINAS		16,47800	35.811,56250	0,42768 %	0,02235 %
MR - UBERLANDIA		5,50000	11.953,12500	0,14275 %	0,00746 %
05180 ARAGUARI		5,50000	11.953,12500	0,14275 %	0,00746 %
003 SAO PAULO		143,44000	311.737,50000	3,72297 %	0,19455 %
MR - CAMPINAS		143,44000	311.737,50000	3,72297 %	0,19455 %
01260 SUMARE		143,44000	311.737,50000	3,72297 %	0,19455 %
67 VAGEM		291,78500	792.589,06250	1,59192 %	0,00004 %
001 GOIAS		291,78500	792.589,06250	100,00000 %	0,39576 %
MR - ANAPOLIS		38,89600	105.655,00000	13,33036 %	0,05276 %
02437 ANAPOLIS		20,67000	56.146,87500	7,08398 %	0,02804 %
04299 DAMOLANDIA		16,97800	46.118,12500	5,81867 %	0,02303 %
02883 OURO VERDE DE GOIAS		1,24800	3.390,00000	0,42771 %	0,00169 %
MR - ENTORNO DE BRASILIA		0,78000	2.118,75000	0,26732 %	0,00106 %
05092 ABADIANIA		0,78000	2.118,75000	0,26732 %	0,00106 %
MR - GOIANIA		251,75800	683.861,87500	86,28202 %	0,34147 %
05559 ABADIA DE GOIAS		0,27300	741,56250	0,09356 %	0,00037 %
03128 GOIANAPOLIS		18,29100	49.684,68750	6,26866 %	0,02481 %
00001 GOIANIA		7,73500	21.010,93750	2,65092 %	0,01049 %
03682 LEOPOLDO DE BULHOES		207,06400	562.457,50000	70,96458 %	0,28085 %
03688 SENADOR CANEDO		5,13500	13.948,43750	1,75986 %	0,00696 %
02728 TEREZOPOLIS DE GOIAS		13,26000	36.018,75000	4,54444 %	0,01799 %
MR - PIRES DO RIO		0,35100	953,43750	0,12029 %	0,00048 %
02744 SILVANIA		0,35100	953,43750	0,12029 %	0,00048 %
03-RAIZES-TUBERCULOS-BULBO-RTB		18.797,57100	41.586.291,44840	25,49607 %	25,49607 %
69 ALHO ARGENTINO		101,30000	1.747.425,00000	0,53890 %	0,00003 %
001 GOIAS		16,30000	281.175,00000	16,09082 %	0,02211 %
MR - GOIANIA		16,30000	281.175,00000	16,09082 %	0,02211 %
00001 GOIANIA		15,50000	267.375,00000	15,30109 %	0,02102 %
05410 NEROPOLIS		0,80000	13.800,00000	0,78973 %	0,00109 %
003 SAO PAULO		85,00000	1.466.250,00000	83,90918 %	0,11529 %
MR - SAO PAULO		85,00000	1.466.250,00000	83,90918 %	0,11529 %
05050 SAO PAULO		85,00000	1.466.250,00000	83,90918 %	0,11529 %
70 ALHO CHINES		220,48000	4.280.986,67400	1,17292 %	0,00029 %
001 GOIAS		155,28000	3.015.020,00520	70,42816 %	0,21061 %
MR - GOIANIA		155,28000	3.015.020,00520	70,42816 %	0,21061 %
05410 NEROPOLIS		155,28000	3.015.020,00520	70,42816 %	0,21061 %
003 SAO PAULO		65,20000	1.265.966,66880	29,57184 %	0,08843 %
MR - SAO PAULO		65,20000	1.265.966,66880	29,57184 %	0,08843 %
05050 SAO PAULO		65,20000	1.265.966,66880	29,57184 %	0,08843 %

Procedencia de Produto(s)

TODOS PRODUTOS....

Período : 01/06/2021 Ate 30/06/2021

* MR - Micro regioao

Sub.Grupo Produto Estado Micro Regiao	UF	QUANTIDADE	VALOR	% Participacao	
		TONELADA	EM R\$	PRODUTO POR CIDADE VALOR	SUB.GRUPO VALOR
03-RAIZES-TUBERCULOS-BULBO-RTB		18.797,57100	41.586.291,44840	25,49607 %	25,49607 %
72 ALHO NACIONAL		275,10000	5.398.837,50000	1,46349 %	0,00002 %
001 GOIAS		210,30000	4.127.137,50000	76,44493 %	0,28524 %
MR - ANAPOLIS		12,60000	247.275,00000	4,58015 %	0,01709 %
04300 INHUMAS		12,60000	247.275,00000	4,58015 %	0,01709 %
MR - ENTORNO DE BRASILIA		35,20000	690.800,00000	12,79535 %	0,04774 %
02300 CRISTALINA		35,20000	690.800,00000	12,79535 %	0,04774 %
MR - GOIANIA		162,50000	3.189.062,50000	59,06943 %	0,22041 %
03128 GOIANAPOLIS		1,00000	19.625,00000	0,36350 %	0,00136 %
00001 GOIANIA		32,10000	629.962,50000	11,66848 %	0,04354 %
05410 NEROPOLIS		129,40000	2.539.475,00000	47,03744 %	0,17551 %
002 MINAS GERAIS		8,30000	162.887,50000	3,01708 %	0,01126 %
MR - PATOS DE MINAS		8,30000	162.887,50000	3,01708 %	0,01126 %
02068 SAO GOTARDO		8,30000	162.887,50000	3,01708 %	0,01126 %
003 SAO PAULO		56,50000	1.108.812,50000	20,53799 %	0,07663 %
MR - SAO PAULO		56,50000	1.108.812,50000	20,53799 %	0,07663 %
05050 SAO PAULO		56,50000	1.108.812,50000	20,53799 %	0,07663 %
73 ALHO PORRO		0,12000	240,00000	0,00064 %	0,00000 %
003 SAO PAULO		0,12000	240,00000	100,00000 %	0,00016 %
MR - PIEDADE		0,12000	240,00000	100,00000 %	0,00016 %
01297 PIEDADE		0,12000	240,00000	100,00000 %	0,00016 %
345 BATATA BOLINHA		793,70000	902.833,75000	4,22235 %	0,00048 %
001 GOIAS		473,70000	538.833,75000	59,68250 %	0,64250 %
MR - ENTORNO DE BRASILIA		260,00000	295.750,00000	32,75797 %	0,35265 %
02300 CRISTALINA		260,00000	295.750,00000	32,75797 %	0,35265 %
MR - GOIANIA		3,70000	4.208,75000	0,46617 %	0,00502 %
03682 LEOPOLDO DE BULHOES		3,70000	4.208,75000	0,46617 %	0,00502 %
MR - PIRES DO RIO		210,00000	238.875,00000	26,45836 %	0,28483 %
00945 SANTA CRUZ DE GOIAS		210,00000	238.875,00000	26,45836 %	0,28483 %
002 MINAS GERAIS		320,00000	364.000,00000	40,31750 %	0,43403 %
MR - ARAXA		160,00000	182.000,00000	20,15875 %	0,21702 %
05188 SANTA JULIANA		160,00000	182.000,00000	20,15875 %	0,21702 %
MR - PIUI		160,00000	182.000,00000	20,15875 %	0,21702 %
03480 SAO ROQUE DE MINAS		160,00000	182.000,00000	20,15875 %	0,21702 %
74 BATATA COMUM DIVERSAS		2.682,80000	3.169.057,50000	14,27206 %	0,00119 %
001 GOIAS		1.134,00000	1.339.537,50000	42,26927 %	1,53810 %
MR - ENTORNO DE BRASILIA		647,50000	764.859,37500	24,13523 %	0,87824 %
02300 CRISTALINA		647,50000	764.859,37500	24,13523 %	0,87824 %
MR - GOIANIA		177,00000	209.081,25000	6,59758 %	0,24007 %
00001 GOIANIA		177,00000	209.081,25000	6,59758 %	0,24007 %
MR - PIRES DO RIO		225,00000	265.781,25000	8,38676 %	0,30518 %
00945 SANTA CRUZ DE GOIAS		225,00000	265.781,25000	8,38676 %	0,30518 %

Procedencia de Produto(s)

TODOS PRODUTOS....

Período : 01/06/2021 Ate 30/06/2021

* MR - Micro regioao

Sub.Grupo Produto Estado Micro Regiao	UF	QUANTIDADE	VALOR	% Participacao	
		TONELADA	EM R\$	PRODUTO POR CIDADE VALOR	SUB.GRUPO VALOR
03-RAIZES-TUBERCULOS-BULBO-RTB		18.797,57100	41.586.291,44840	25,49607 %	25,49607 %
74 BATATA COMUM DIVERSAS		2.682,80000	3.169.057,50000	14,27206 %	0,00016 %
001 GOIAS		1.134,00000	1.339.537,50000	42,26927 %	1,53810 %
MR - PORANGATU		84,50000	99.815,62500	3,14969 %	0,11461 %
01054 NIQUELANDIA		84,50000	99.815,62500	3,14969 %	0,11461 %
002 MINAS GERAIS		1.342,80000	1.586.182,50000	50,05218 %	1,82131 %
MR - ARAXA		842,85000	995.616,56250	31,41680 %	1,14320 %
04882 ARAXA		20,50000	24.215,62500	0,76413 %	0,02781 %
03873 IBIA		210,00000	248.062,50000	7,82764 %	0,28483 %
01201 NOVA PONTE		68,70000	81.151,87500	2,56076 %	0,09318 %
03874 PERDIZES		25,00000	29.531,25000	0,93186 %	0,03391 %
04884 SACRAMENTO		234,05000	276.471,56250	8,72409 %	0,31745 %
05188 SANTA JULIANA		216,00000	255.150,00000	8,05129 %	0,29297 %
01203 TAPIRA		68,60000	81.033,75000	2,55703 %	0,09305 %
MR - PATROCINIO		37,85000	44.710,31250	1,41084 %	0,05134 %
00691 ESTRELA DO SUL		37,85000	44.710,31250	1,41084 %	0,05134 %
MR - PIUI		205,00000	242.156,25000	7,64127 %	0,27805 %
03480 SAO ROQUE DE MINAS		205,00000	242.156,25000	7,64127 %	0,27805 %
MR - POCOS DE CALDAS		225,00000	265.781,25000	8,38676 %	0,30518 %
02129 ANDRADAS		15,00000	17.718,75000	0,55912 %	0,02035 %
03930 POCOS DE CALDAS		210,00000	248.062,50000	7,82764 %	0,28483 %
MR - UBERLANDIA		32,10000	37.918,12500	1,19651 %	0,04354 %
03467 INDIANOPOLIS		32,10000	37.918,12500	1,19651 %	0,04354 %
023 PARANA		120,00000	141.750,00000	4,47294 %	0,16276 %
MR - GUARAPUAVA		120,00000	141.750,00000	4,47294 %	0,16276 %
01333 GUARAPUAVA		120,00000	141.750,00000	4,47294 %	0,16276 %
003 SAO PAULO		86,00000	101.587,50000	3,20561 %	0,11665 %
MR - AMPARO		56,00000	66.150,00000	2,08737 %	0,07596 %
02207 PEDRA BELA		56,00000	66.150,00000	2,08737 %	0,07596 %
MR - SAO JOAO DA BOA VISTA		30,00000	35.437,50000	1,11823 %	0,04069 %
02205 VARGEM GRANDE DO SUL		30,00000	35.437,50000	1,11823 %	0,04069 %
75 BATATA DOCE		1.532,54400	2.256.245,31190	8,15288 %	0,00064 %
001 GOIAS		1.532,54400	2.256.245,31190	100,00000 %	2,07866 %
MR - ANAPOLIS		1.475,90400	2.172.858,64600	96,30418 %	2,00184 %
02437 ANAPOLIS		348,16800	512.580,66170	22,71830 %	0,47224 %
02438 CAMPO LIMPO DE GOIAS		1.127,73600	1.660.277,98430	73,58588 %	1,52960 %
MR - ENTORNO DE BRASILIA		15,64800	23.037,33310	1,02105 %	0,02122 %
02300 CRISTALINA		15,64800	23.037,33310	1,02105 %	0,02122 %
MR - GOIANIA		34,32000	50.526,66620	2,23941 %	0,04655 %
00001 GOIANIA		10,80000	15.899,99990	0,70471 %	0,01465 %
05410 NEROPOLIS		23,52000	34.626,66630	1,53470 %	0,03190 %
MR - PIRES DO RIO		6,67200	9.822,66660	0,43535 %	0,00905 %
04416 GAMELEIRA DE GOIAS		6,67200	9.822,66660	0,43535 %	0,00905 %
76 BATATA LISA (ACHATI-BINJ)		2.966,70000	5.970.483,75000	15,78236 %	0,00016 %

Procedencia de Produto(s)

TODOS PRODUTOS....

Período : 01/06/2021 Ate 30/06/2021

* MR - Micro regioao

Sub.Grupo Produto Estado Micro Regiao	UF	QUANTIDADE	VALOR	% Participacao		
		TONELADA	EM R\$	PRODUTO POR CIDADE VALOR	SUB.GRUPO VALOR	
03-RAIZES-TUBERCULOS-BULBO-RTB		18.797,57100	41.586.291,44840	25,49607 %	25,49607 %	
76		BATATA LISA (ACHATI-BINJ)	2.966,70000	5.970.483,75000	15,78236 %	0,00016 %
001 GOIAS		1.340,50000	2.697.756,25000	45,18489 %	1,81819 %	
MR - CATALAO		86,50000	174.081,25000	2,91570 %	0,11732 %	
00947 CAMPO ALEGRE DE GOIAS		86,50000	174.081,25000	2,91570 %	0,11732 %	
MR - ENTORNO DE BRASILIA		701,00000	1.410.762,50000	23,62895 %	0,95080 %	
02300 CRISTALINA		701,00000	1.410.762,50000	23,62895 %	0,95080 %	
MR - GOIANIA		42,50000	85.531,25000	1,43257 %	0,05764 %	
00001 GOIANIA		42,50000	85.531,25000	1,43257 %	0,05764 %	
MR - PIRES DO RIO		260,00000	523.250,00000	8,76395 %	0,35265 %	
00945 SANTA CRUZ DE GOIAS		260,00000	523.250,00000	8,76395 %	0,35265 %	
MR - PORANGATU		250,50000	504.131,25000	8,44373 %	0,33977 %	
01054 NIQUELANDIA		250,50000	504.131,25000	8,44373 %	0,33977 %	
002 MINAS GERAIS		1.304,70000	2.625.708,75000	43,97816 %	1,76963 %	
MR - ARAXA		809,20000	1.628.515,00000	27,27610 %	1,09756 %	
04882 ARAXA		20,50000	41.256,25000	0,69100 %	0,02781 %	
03873 IBIA		260,00000	523.250,00000	8,76395 %	0,35265 %	
01201 NOVA PONTE		20,00000	40.250,00000	0,67415 %	0,02713 %	
04884 SACRAMENTO		188,75000	379.859,37500	6,36229 %	0,25601 %	
05188 SANTA JULIANA		242,60000	488.232,50000	8,17744 %	0,32905 %	
01203 TAPIRA		77,35000	155.666,87500	2,60727 %	0,10491 %	
MR - PIUI		160,00000	322.000,00000	5,39320 %	0,21702 %	
03480 SAO ROQUE DE MINAS		160,00000	322.000,00000	5,39320 %	0,21702 %	
MR - POCOS DE CALDAS		290,00000	583.625,00000	9,77517 %	0,39334 %	
03930 POCOS DE CALDAS		290,00000	583.625,00000	9,77517 %	0,39334 %	
MR - POUSO ALEGRE		20,50000	41.256,25000	0,69100 %	0,02781 %	
04922 MUNHOZ		20,50000	41.256,25000	0,69100 %	0,02781 %	
MR - UBERLANDIA		25,00000	50.312,50000	0,84269 %	0,03391 %	
03467 INDIANOPOLIS		25,00000	50.312,50000	0,84269 %	0,03391 %	
023 PARANA		274,00000	551.425,00000	9,23585 %	0,37164 %	
MR - GUARAPUAVA		244,00000	491.050,00000	8,22463 %	0,33095 %	
01333 GUARAPUAVA		244,00000	491.050,00000	8,22463 %	0,33095 %	
MR - SAO MATEUS DO SUL		30,00000	60.375,00000	1,01122 %	0,04069 %	
02794 ANTONIO OLINTO		30,00000	60.375,00000	1,01122 %	0,04069 %	
003 SAO PAULO		47,50000	95.593,75000	1,60111 %	0,06443 %	
MR - AMPARO		17,50000	35.218,75000	0,58988 %	0,02374 %	
02207 PEDRA BELA		17,50000	35.218,75000	0,58988 %	0,02374 %	
MR - SAO JOAO DA BOA VISTA		30,00000	60.375,00000	1,01122 %	0,04069 %	
02205 VARGEM GRANDE DO SUL		30,00000	60.375,00000	1,01122 %	0,04069 %	
77		BATATA SALSA (MANDIOCA SALSA)	43,60000	681.250,00000	0,23194 %	0,00000 %
003 SAO PAULO		43,60000	681.250,00000	100,00000 %	0,05914 %	
MR - AMPARO		1,68000	26.250,00000	3,85321 %	0,00228 %	
02207 PEDRA BELA		1,68000	26.250,00000	3,85321 %	0,00228 %	
MR - JABOTICABAL		36,80000	575.000,00000	84,40367 %	0,04991 %	

Procedencia de Produto(s)

TODOS PRODUTOS....

Período : 01/06/2021 Ate 30/06/2021

* MR - Micro regioao

Sub.Grupo	Produto	Estado	Micro Regiao	UF	QUANTIDADE	VALOR	% Participacao	
					TONELADA	EM R\$	PRODUTO POR CIDADE VALOR	SUB.GRUPO VALOR
03-RAIZES-TUBERCULOS-BULBO-RTB					18.797,57100	41.586.291,44840	25,49607 %	25,49607 %
77	BATATA SALSA (MANDIOCA SALSA)				43,60000	681.250,00000	0,23194 %	0,00007 %
	<u>003 SAO PAULO</u>				<u>43,60000</u>	<u>681.250,00000</u>	<u>100,00000 %</u>	<u>0,05914 %</u>
	<u>MR - JABOTICABAL</u>				<u>36,80000</u>	<u>575.000,00000</u>	<u>84,40367 %</u>	<u>0,04991 %</u>
	00829 MONTE ALTO				36,80000	575.000,00000	84,40367 %	0,04991 %
	<u>MR - PIEDADE</u>				<u>5,12000</u>	<u>80.000,00000</u>	<u>11,74312 %</u>	<u>0,00694 %</u>
	01297 PIEDADE				5,12000	80.000,00000	11,74312 %	0,00694 %
338	BATATA YAKON				27,54000	275.400,00000	0,14651 %	0,00005 %
	<u>003 SAO PAULO</u>				<u>27,54000</u>	<u>275.400,00000</u>	<u>100,00000 %</u>	<u>0,03735 %</u>
	<u>MR - JABOTICABAL</u>				<u>27,36000</u>	<u>273.600,00000</u>	<u>99,34641 %</u>	<u>0,03711 %</u>
	00829 MONTE ALTO				27,36000	273.600,00000	99,34641 %	0,03711 %
	<u>MR - PIEDADE</u>				<u>0,18000</u>	<u>1.800,00000</u>	<u>0,65359 %</u>	<u>0,00024 %</u>
	01297 PIEDADE				0,18000	1.800,00000	0,65359 %	0,00024 %
78	BETERRABA				1.430,48000	2.480.988,75000	7,60992 %	0,00063 %
	<u>005 BAHIA</u>				<u>341,20000</u>	<u>591.768,75000</u>	<u>23,85213 %</u>	<u>0,46279 %</u>
	<u>MR - IRECE</u>				<u>341,20000</u>	<u>591.768,75000</u>	<u>23,85213 %</u>	<u>0,46279 %</u>
	02510 IRECE				341,20000	591.768,75000	23,85213 %	0,46279 %
	<u>001 GOIAS</u>				<u>891,28000</u>	<u>1.545.813,75000</u>	<u>62,30636 %</u>	<u>1,20889 %</u>
	<u>MR - ANAPOLIS</u>				<u>169,32000</u>	<u>293.664,37500</u>	<u>11,83659 %</u>	<u>0,22966 %</u>
	02437 ANAPOLIS				0,20000	346,87500	0,01398 %	0,00027 %
	04298 BRAZABRANTES				18,00000	31.218,75000	1,25832 %	0,02441 %
	02438 CAMPO LIMPO DE GOIAS				59,00000	102.328,12500	4,12449 %	0,08002 %
	02883 OURO VERDE DE GOIAS				92,12000	159.770,62500	6,43980 %	0,12495 %
	<u>MR - ENTORNO DE BRASILIA</u>				<u>634,72000</u>	<u>1.100.842,50000</u>	<u>44,37112 %</u>	<u>0,86090 %</u>
	02300 CRISTALINA				627,08000	1.087.591,87500	43,83703 %	0,85054 %
	02732 PLANALTINA				7,64000	13.250,62500	0,53409 %	0,01036 %
	<u>MR - GOIANIA</u>				<u>87,24000</u>	<u>151.306,87500</u>	<u>6,09865 %</u>	<u>0,11833 %</u>
	00001 GOIANIA				6,00000	10.406,25000	0,41944 %	0,00814 %
	05410 NEROPOLIS				43,46000	75.375,93750	3,03814 %	0,05895 %
	02728 TEREZOPOLIS DE GOIAS				37,78000	65.524,68750	2,64107 %	0,05124 %
	<u>002 MINAS GERAIS</u>				<u>188,00000</u>	<u>326.062,50000</u>	<u>13,14244 %</u>	<u>0,25499 %</u>
	<u>MR - ARAXA</u>				<u>74,00000</u>	<u>128.343,75000</u>	<u>5,17309 %</u>	<u>0,10037 %</u>
	03873 IBIA				30,00000	52.031,25000	2,09720 %	0,04069 %
	05188 SANTA JULIANA				44,00000	76.312,50000	3,07589 %	0,05968 %
	<u>MR - PIUI</u>				<u>64,00000</u>	<u>111.000,00000</u>	<u>4,47402 %</u>	<u>0,08681 %</u>
	03480 SAO ROQUE DE MINAS				64,00000	111.000,00000	4,47402 %	0,08681 %
	<u>MR - POCOS DE CALDAS</u>				<u>50,00000</u>	<u>86.718,75000</u>	<u>3,49533 %</u>	<u>0,06782 %</u>
	03930 POCOS DE CALDAS				50,00000	86.718,75000	3,49533 %	0,06782 %
	<u>003 SAO PAULO</u>				<u>10,00000</u>	<u>17.343,75000</u>	<u>0,69907 %</u>	<u>0,01356 %</u>
	<u>MR - SAO JOAO DA BOA VISTA</u>				<u>10,00000</u>	<u>17.343,75000</u>	<u>0,69907 %</u>	<u>0,01356 %</u>
	04010 DIVINOLANDIA				10,00000	17.343,75000	0,69907 %	0,01356 %
80	CARA				996,42900	1.489.228,12500	5,30084 %	0,00000 %
	<u>020 ESPIRITO SANTO</u>				<u>0,46000</u>	<u>687,50000</u>	<u>0,04616 %</u>	<u>0,00062 %</u>

Procedencia de Produto(s)

TODOS PRODUTOS....

Periodo : 01/06/2021 Ate 30/06/2021

* MR - Micro regioao

Sub.Grupo	Produto	Estado	Micro Regiao	UF	QUANTIDADE	VALOR	% Participacao	
					TONELADA	EM R\$	PRODUTO POR CIDADE VALOR	SUB.GRUPO VALOR
					73.727,3278	177.274.798,7446		
03-RAIZES-TUBERCULOS-BULBO-RTB					18.797,57100	41.586.291,44840	25,49607 %	25,49607 %
80	CARA				996,42900	1.489.228,12500	5,30084 %	0,00000 %
	020 ESPIRITO SANTO				0,46000	687,50000	0,04616 %	0,00062 %
	MR - SANTA TERESA				0,46000	687,50000	0,04616 %	0,00062 %
	00051 SANTA LEOPOLDINA				0,46000	687,50000	0,04616 %	0,00062 %
	001 GOIAS				995,96900	1.488.540,62500	99,95384 %	1,35088 %
	MR - ANAPOLIS				896,54000	1.339.937,50000	89,97530 %	1,21602 %
	02437 ANAPOLIS				61,13400	91.368,75000	6,13531 %	0,08292 %
	02438 CAMPO LIMPO DE GOIAS				759,00000	1.134.375,00000	76,17201 %	1,02947 %
	02883 OURO VERDE DE GOIAS				76,40600	114.193,75000	7,66798 %	0,10363 %
	MR - ENTORNO DE BRASILIA				74,75000	111.718,75000	7,50179 %	0,10139 %
	02300 CRISTALINA				74,75000	111.718,75000	7,50179 %	0,10139 %
	MR - GOIANIA				24,67900	36.884,37500	2,47674 %	0,03347 %
	00001 GOIANIA				4,60000	6.875,00000	0,46165 %	0,00624 %
	05410 NEROPOLIS				17,25000	25.781,25000	1,73118 %	0,02340 %
	05089 SANTO ANTONIO DE GOIAS				0,11500	171,87500	0,01154 %	0,00016 %
	03688 SENADOR CANEDO				2,71400	4.056,25000	0,27237 %	0,00368 %
81	CEBOLA ARGENTINA				250,00000	661.458,33750	1,32996 %	0,00046 %
	003 SAO PAULO				250,00000	661.458,33750	100,00000 %	0,33909 %
	MR - SAO PAULO				250,00000	661.458,33750	100,00000 %	0,33909 %
	05050 SAO PAULO				250,00000	661.458,33750	100,00000 %	0,33909 %
83	CEBOLA NACIONAL				3.228,72000	6.406.991,25000	17,17626 %	0,00096 %
	005 BAHIA				560,00000	1.111.250,00000	17,34433 %	0,75956 %
	MR - IRECE				560,00000	1.111.250,00000	17,34433 %	0,75956 %
	02510 IRECE				520,00000	1.031.875,00000	16,10545 %	0,70530 %
	04823 JOAO DOURADO				40,00000	79.375,00000	1,23888 %	0,05425 %
	001 GOIAS				1.468,72000	2.914.491,25000	45,48923 %	1,99210 %
	MR - ENTORNO DE BRASILIA				757,20000	1.502.568,75000	23,45202 %	1,02703 %
	02300 CRISTALINA				712,20000	1.413.271,87500	22,05828 %	0,96599 %
	04129 LUZIANIA				45,00000	89.296,87500	1,39374 %	0,06104 %
	MR - GOIANIA				591,52000	1.173.797,50000	18,32057 %	0,80231 %
	03128 GOIANAPOLIS				0,04000	79,37500	0,00124 %	0,00005 %
	00001 GOIANIA				399,48000	792.718,12500	12,37270 %	0,54183 %
	05410 NEROPOLIS				192,00000	381.000,00000	5,94663 %	0,26042 %
	MR - PIRES DO RIO				120,00000	238.125,00000	3,71664 %	0,16276 %
	00945 SANTA CRUZ DE GOIAS				120,00000	238.125,00000	3,71664 %	0,16276 %
	002 MINAS GERAIS				498,00000	988.218,75000	15,42407 %	0,67546 %
	MR - ARAXA				241,00000	478.234,37500	7,46426 %	0,32688 %
	03873 IBIA				130,00000	257.968,75000	4,02636 %	0,17633 %
	01202 PEDRINOPOLIS				5,00000	9.921,87500	0,15486 %	0,00678 %
	03874 PERDIZES				24,00000	47.625,00000	0,74333 %	0,03255 %
	05188 SANTA JULIANA				82,00000	162.718,75000	2,53971 %	0,11122 %
	MR - PIUI				149,00000	295.671,87500	4,61483 %	0,20210 %
	03480 SAO ROQUE DE MINAS				149,00000	295.671,87500	4,61483 %	0,20210 %
	MR - POCOS DE CALDAS				46,00000	91.281,25000	1,42471 %	0,06239 %

Procedencia de Produto(s)

TODOS PRODUTOS....

Período : 01/06/2021 Ate 30/06/2021

* MR - Micro regioao

Sub.Grupo Produto Estado Micro Regiao	UF	QUANTIDADE	VALOR	% Participacao	
		TONELADA	EM R\$	PRODUTO POR CIDADE VALOR	SUB.GRUPO VALOR
03-RAIZES-TUBERCULOS-BULBO-RTB		18.797,57100	41.586.291,44840	25,49607 %	25,49607 %
83 CEBOLA NACIONAL		3.228,72000	6.406.991,25000	17,17626 %	0,00008 %
002 MINAS GERAIS		498,00000	988.218,75000	15,42407 %	0,67546 %
MR - POCOS DE CALDAS		46,00000	91.281,25000	1,42471 %	0,06239 %
03930 POCOS DE CALDAS		46,00000	91.281,25000	1,42471 %	0,06239 %
MR - UBERABA		62,00000	123.031,25000	1,92027 %	0,08409 %
05187 UBERABA		62,00000	123.031,25000	1,92027 %	0,08409 %
023 PARANA		210,00000	416.718,75000	6,50413 %	0,28483 %
MR - GUARAPUAVA		210,00000	416.718,75000	6,50413 %	0,28483 %
01333 GUARAPUAVA		210,00000	416.718,75000	6,50413 %	0,28483 %
022 SANTA CATARINA		264,00000	523.875,00000	8,17661 %	0,35808 %
MR - RIO DO SUL		264,00000	523.875,00000	8,17661 %	0,35808 %
02415 AURORA		264,00000	523.875,00000	8,17661 %	0,35808 %
003 SAO PAULO		228,00000	452.437,50000	7,06162 %	0,30925 %
MR - JABOTICABAL		228,00000	452.437,50000	7,06162 %	0,30925 %
00829 MONTE ALTO		228,00000	452.437,50000	7,06162 %	0,30925 %
84 CENOURA		2.118,20700	2.332.549,37500	11,26851 %	0,00012 %
005 BAHIA		81,48000	89.725,00000	3,84665 %	0,11052 %
MR - IRECE		81,48000	89.725,00000	3,84665 %	0,11052 %
02510 IRECE		67,20000	74.000,00000	3,17249 %	0,09115 %
03364 SAO GABRIEL		14,28000	15.725,00000	0,67416 %	0,01937 %
001 GOIAS		1.943,67600	2.140.357,50000	91,76044 %	2,63630 %
MR - ANAPOLIS		10,58400	11.655,00000	0,49967 %	0,01436 %
02437 ANAPOLIS		10,58400	11.655,00000	0,49967 %	0,01436 %
MR - ENTORNO DE BRASILIA		1.816,87800	2.000.728,75000	85,77434 %	2,46432 %
02300 CRISTALINA		1.801,80000	1.984.125,00000	85,06251 %	2,44387 %
02732 PLANALTINA		15,07800	16.603,75000	0,71183 %	0,02045 %
MR - GOIANIA		116,21400	127.973,75000	5,48643 %	0,15763 %
03128 GOIANAPOLIS		65,10000	71.687,50000	3,07335 %	0,08830 %
05410 NEROPOLIS		51,11400	56.286,25000	2,41308 %	0,06933 %
002 MINAS GERAIS		93,05100	102.466,87500	4,39291 %	0,12621 %
MR - ARAXA		44,10000	48.562,50000	2,08195 %	0,05981 %
03873 IBIA		44,10000	48.562,50000	2,08195 %	0,05981 %
MR - PARACATU		6,30000	6.937,50000	0,29742 %	0,00854 %
02544 PARACATU		6,30000	6.937,50000	0,29742 %	0,00854 %
MR - PATOS DE MINAS		19,55100	21.529,37500	0,92300 %	0,02652 %
02068 SAO GOTARDO		19,55100	21.529,37500	0,92300 %	0,02652 %
MR - POCOS DE CALDAS		23,10000	25.437,50000	1,09054 %	0,03133 %
03930 POCOS DE CALDAS		23,10000	25.437,50000	1,09054 %	0,03133 %
86 GENGIBRE		62,56500	291.970,00000	0,33284 %	0,00010 %
020 ESPIRITO SANTO		62,56500	291.970,00000	100,00000 %	0,08486 %
MR - SANTA TERESA		62,56500	291.970,00000	100,00000 %	0,08486 %

Procedencia de Produto(s)

TODOS PRODUTOS....

Período : 01/06/2021 Ate 30/06/2021

* MR - Micro regioao

Sub.Grupo Produto Estado Micro Regiao	UF	QUANTIDADE	VALOR	% Participacao	
		TONELADA	EM R\$	PRODUTO POR CIDADE VALOR	SUB.GRUPO VALOR
03-RAIZES-TUBERCULOS-BULBO-RTB		18.797,57100	41.586.291,44840	25,49607 %	25,49607 %
86 GENGIBRE		62,56500	291.970,00000	0,33284 %	0,00010 %
020 ESPIRITO SANTO		62,56500	291.970,00000	100,00000 %	0,08486 %
MR - SANTA TERESA		62,56500	291.970,00000	100,00000 %	0,08486 %
00051 SANTA LEOPOLDINA		55,47000	258.860,00000	88,65979 %	0,07524 %
05257 SANTA MARIA DE JETIBA		7,09500	33.110,00000	11,34021 %	0,00962 %
89 INHAME		836,04000	1.545.803,12500	4,44760 %	0,00002 %
020 ESPIRITO SANTO		10,34400	19.125,62500	1,23726 %	0,01403 %
MR - SANTA TERESA		10,34400	19.125,62500	1,23726 %	0,01403 %
00051 SANTA LEOPOLDINA		10,22400	18.903,75000	1,22291 %	0,01387 %
05257 SANTA MARIA DE JETIBA		0,12000	221,87500	0,01435 %	0,00016 %
001 GOIAS		825,69600	1.526.677,50000	98,76274 %	1,11993 %
MR - ANAPOLIS		744,33600	1.376.246,25000	89,03115 %	1,00958 %
02437 ANAPOLIS		18,93600	35.011,87500	2,26496 %	0,02568 %
02438 CAMPO LIMPO DE GOIAS		646,75200	1.195.817,50000	77,35898 %	0,87722 %
02883 OURO VERDE DE GOIAS		78,64800	145.416,87500	9,40721 %	0,10667 %
MR - ENTORNO DE BRASILIA		42,96000	79.431,25000	5,13851 %	0,05827 %
02300 CRISTALINA		42,96000	79.431,25000	5,13851 %	0,05827 %
MR - GOIANIA		37,32000	69.003,12500	4,46390 %	0,05062 %
00001 GOIANIA		1,92000	3.550,00000	0,22965 %	0,00260 %
05410 NEROPOLIS		28,80000	53.250,00000	3,44481 %	0,03906 %
02728 TEREZOPOLIS DE GOIAS		6,60000	12.203,12500	0,78944 %	0,00895 %
MR - PIRES DO RIO		1,08000	1.996,87500	0,12918 %	0,00146 %
04416 GAMELEIRA DE GOIAS		1,08000	1.996,87500	0,12918 %	0,00146 %
90 MANDIOCA		1.229,60000	1.690.700,00000	6,54127 %	0,00001 %
001 GOIAS		1.229,60000	1.690.700,00000	100,00000 %	1,66777 %
MR - ANAPOLIS		865,67500	1.190.303,12500	70,40298 %	1,17416 %
02437 ANAPOLIS		4,00000	5.500,00000	0,32531 %	0,00543 %
04298 BRAZABRANTES		80,00000	110.000,00000	6,50618 %	0,10851 %
02438 CAMPO LIMPO DE GOIAS		205,50000	282.562,50000	16,71275 %	0,27873 %
01496 CATURAI		52,50000	72.187,50000	4,26968 %	0,07121 %
04300 INHUMAS		313,37500	430.890,62500	25,48593 %	0,42505 %
04537 ITABERAI		38,45000	52.868,75000	3,12703 %	0,05215 %
02883 OURO VERDE DE GOIAS		82,40000	113.300,00000	6,70137 %	0,11176 %
04302 PETROLINA DE GOIAS		27,45000	37.743,75000	2,23243 %	0,03723 %
03124 SAO FRANCISCO DE GOIAS		24,50000	33.687,50000	1,99252 %	0,03323 %
04303 TAQUARAL DE GOIAS		37,50000	51.562,50000	3,04977 %	0,05086 %
MR - ANICUNS		0,50000	687,50000	0,04066 %	0,00068 %
01501 AVELINOPOLIS		0,50000	687,50000	0,04066 %	0,00068 %
MR - GOIANIA		362,80000	498.850,00000	29,50553 %	0,49208 %
01074 CALDAZINHA		11,10000	15.262,50000	0,90273 %	0,01506 %
00001 GOIANIA		48,27500	66.378,12500	3,92607 %	0,06548 %
00916 GOIANIRA		15,20000	20.900,00000	1,23617 %	0,02062 %
05410 NEROPOLIS		110,25000	151.593,75000	8,96633 %	0,14954 %
02728 TEREZOPOLIS DE GOIAS		177,97500	244.715,62500	14,47422 %	0,24140 %
MR - PIRES DO RIO		0,62500	859,37500	0,05083 %	0,00085 %
04416 GAMELEIRA DE GOIAS		0,62500	859,37500	0,05083 %	0,00085 %
92 MARGARITO		0,02500	25,00000	0,00013 %	0,00000 %

Procedencia de Produto(s)

TODOS PRODUTOS....

Período : 01/06/2021 Ate 30/06/2021

* MR - Micro regioao

Sub.Grupo	Produto	Estado	Micro Regiao	UF	QUANTIDADE	VALOR	% Participacao	
					TONELADA	EM R\$	PRODUTO POR CIDADE VALOR	SUB.GRUPO VALOR
03-RAIZES-TUBERCULOS-BULBO-RTB					18.797,57100	41.586.291,44840	25,49607 %	25,49607 %
92	MARGARITO				0,02500	25,00000	0,00013 %	0,00000 %
	<u>001 GOIAS</u>				<u>0,02500</u>	<u>25,00000</u>	<u>100,00000 %</u>	<u>0,00003 %</u>
	<u>MR - GOIANIA</u>				<u>0,02500</u>	<u>25,00000</u>	<u>100,00000 %</u>	<u>0,00003 %</u>
	05410 NEROPOLIS				0,02500	25,00000	100,00000 %	0,00003 %
93	NABO				0,78900	1.578,00000	0,00420 %	0,00000 %
	<u>001 GOIAS</u>				<u>0,78000</u>	<u>1.560,00000</u>	<u>98,85932 %</u>	<u>0,00106 %</u>
	<u>MR - GOIANIA</u>				<u>0,78000</u>	<u>1.560,00000</u>	<u>98,85932 %</u>	<u>0,00106 %</u>
	05410 NEROPOLIS				0,78000	1.560,00000	98,85932 %	0,00106 %
	<u>003 SAO PAULO</u>				<u>0,00900</u>	<u>18,00000</u>	<u>1,14068 %</u>	<u>0,00001 %</u>
	<u>MR - PIEDADE</u>				<u>0,00900</u>	<u>18,00000</u>	<u>1,14068 %</u>	<u>0,00001 %</u>
	01297 PIEDADE				0,00900	18,00000	1,14068 %	0,00001 %
94	RABANETE				0,83200	2.240,00000	0,00443 %	0,00000 %
	<u>001 GOIAS</u>				<u>0,82550</u>	<u>2.222,50000</u>	<u>99,21875 %</u>	<u>0,00112 %</u>
	<u>MR - ENTORNO DE BRASILIA</u>				<u>0,06500</u>	<u>175,00000</u>	<u>7,81250 %</u>	<u>0,00009 %</u>
	02731 ALEXANIA				0,06500	175,00000	7,81250 %	0,00009 %
	<u>MR - GOIANIA</u>				<u>0,50050</u>	<u>1.347,50000</u>	<u>60,15625 %</u>	<u>0,00068 %</u>
	05410 NEROPOLIS				0,50050	1.347,50000	60,15625 %	0,00068 %
	<u>MR - MEIA PONTE</u>				<u>0,26000</u>	<u>700,00000</u>	<u>31,25000 %</u>	<u>0,00035 %</u>
	01376 PIRACANJUBA				0,26000	700,00000	31,25000 %	0,00035 %
	<u>003 SAO PAULO</u>				<u>0,00650</u>	<u>17,50000</u>	<u>0,78125 %</u>	<u>0,00001 %</u>
	<u>MR - PIEDADE</u>				<u>0,00650</u>	<u>17,50000</u>	<u>0,78125 %</u>	<u>0,00001 %</u>
	01297 PIEDADE				0,00650	17,50000	0,78125 %	0,00001 %
04-FRUTAS NACIONAIS-FN					28.368,30600	73.009.260,06440	38,47733 %	38,47733 %
294	ABACATE COMUM				781,76000	2.320.850,00000	2,75575 %	0,00020 %
	<u>005 BAHIA</u>				<u>110,40000</u>	<u>327.750,00000</u>	<u>14,12198 %</u>	<u>0,14974 %</u>
	<u>MR - BARREIRAS</u>				<u>110,40000</u>	<u>327.750,00000</u>	<u>14,12198 %</u>	<u>0,14974 %</u>
	00610 BARREIRAS				110,40000	327.750,00000	14,12198 %	0,14974 %
	<u>001 GOIAS</u>				<u>344,86000</u>	<u>1.023.803,12500</u>	<u>44,11328 %</u>	<u>0,46775 %</u>
	<u>MR - ANAPOLIS</u>				<u>91,48000</u>	<u>271.581,25000</u>	<u>11,70180 %</u>	<u>0,12408 %</u>
	02437 ANAPOLIS				7,00000	20.781,25000	0,89542 %	0,00949 %
	02438 CAMPO LIMPO DE GOIAS				47,38000	140.659,37500	6,06068 %	0,06426 %
	02440 JESUPOLIS				0,02000	59,37500	0,00256 %	0,00003 %
	04539 NOVA VENEZA				17,00000	50.468,75000	2,17458 %	0,02306 %
	02883 OURO VERDE DE GOIAS				4,08000	12.112,50000	0,52190 %	0,00553 %
	04302 PETROLINA DE GOIAS				16,00000	47.500,00000	2,04666 %	0,02170 %
	<u>MR - CATALAO</u>				<u>60,40000</u>	<u>179.312,50000</u>	<u>7,72616 %</u>	<u>0,08192 %</u>
	04148 CATALAO				35,40000	105.093,75000	4,52824 %	0,04801 %
	00948 IPAMERI				25,00000	74.218,75000	3,19791 %	0,03391 %
	<u>MR - ENTORNO DE BRASILIA</u>				<u>28,60000</u>	<u>84.906,25000</u>	<u>3,65841 %</u>	<u>0,03879 %</u>
	02300 CRISTALINA				28,60000	84.906,25000	3,65841 %	0,03879 %
	<u>MR - GOIANIA</u>				<u>46,38000</u>	<u>137.690,62500</u>	<u>5,93277 %</u>	<u>0,06291 %</u>
	05559 ABADIA DE GOIAS				0,14000	415,62500	0,01791 %	0,00019 %

Procedencia de Produto(s)

TODOS PRODUTOS....

Periodo : 01/06/2021 Ate 30/06/2021

* MR - Micro regioao

Sub.Grupo	Produto	Estado	Micro Regiao	UF	QUANTIDADE	VALOR	% Participacao	
					TONELADA	EM R\$	PRODUTO POR CIDADE VALOR	SUB.GRUPU VALOR
					73.727,3278	177.274.798,7446		
04-FRUTAS NACIONAIS-FN					28.368,30600	73.009.260,06440	38,47733 %	38,47733 %
294	ABACATE COMUM				781,76000	2.320.850,00000	2,75575 %	0,00000 %
	001 GOIAS				344,86000	1.023.803,12500	44,11328 %	0,46775 %
	MR - GOIANIA				46,38000	137.690,62500	5,93277 %	0,06291 %
	03128 GOIANAPOLIS				0,14000	415,62500	0,01791 %	0,00019 %
	00001 GOIANIA				5,40000	16.031,25000	0,69075 %	0,00732 %
	00916 GOIANIRA				0,70000	2.078,12500	0,08954 %	0,00095 %
	05410 NEROPOLIS				37,60000	111.625,00000	4,80966 %	0,05100 %
	02297 TRINDADE				2,40000	7.125,00000	0,30700 %	0,00326 %
	MR - MEIA PONTE				70,00000	207.812,50000	8,95415 %	0,09494 %
	01376 PIRACANJUBA				70,00000	207.812,50000	8,95415 %	0,09494 %
	MR - PIRES DO RIO				18,00000	53.437,50000	2,30250 %	0,02441 %
	02744 SILVANIA				18,00000	53.437,50000	2,30250 %	0,02441 %
	MR - VALE DO RIO DOS BOIS				30,00000	89.062,50000	3,83749 %	0,04069 %
	03702 PALMEIRAS DE GOIAS				30,00000	89.062,50000	3,83749 %	0,04069 %
	002 MINAS GERAIS				32,50000	96.484,37500	4,15729 %	0,04408 %
	MR - ARAXA				13,00000	38.593,75000	1,66291 %	0,01763 %
	04883 CAMPOS ALTOS				7,00000	20.781,25000	0,89542 %	0,00949 %
	03873 IBIA				6,00000	17.812,50000	0,76750 %	0,00814 %
	MR - PATROCINIO				19,50000	57.890,62500	2,49437 %	0,02645 %
	00692 IRAI DE MINAS				6,00000	17.812,50000	0,76750 %	0,00814 %
	03468 MONTE CARMELO				13,50000	40.078,12500	1,72687 %	0,01831 %
	003 SAO PAULO				294,00000	872.812,50000	37,60745 %	0,39877 %
	MR - SAO JOSE DO RIO PRETO				294,00000	872.812,50000	37,60745 %	0,39877 %
	00070 CEDRAL				290,00000	860.937,50000	37,09578 %	0,39334 %
	04966 UCHOA				4,00000	11.875,00000	0,51167 %	0,00543 %
98	ABACATE MANTEIGA				457,04000	1.828.160,00000	1,61109 %	0,00024 %
	005 BAHIA				130,40000	521.600,00000	28,53142 %	0,17687 %
	MR - BARREIRAS				130,40000	521.600,00000	28,53142 %	0,17687 %
	00610 BARREIRAS				130,40000	521.600,00000	28,53142 %	0,17687 %
	001 GOIAS				50,64000	202.560,00000	11,07999 %	0,06869 %
	MR - ANAPOLIS				13,00000	52.000,00000	2,84439 %	0,01763 %
	04539 NOVA VENEZA				13,00000	52.000,00000	2,84439 %	0,01763 %
	MR - GOIANIA				0,04000	160,00000	0,00875 %	0,00005 %
	05559 ABADIA DE GOIAS				0,04000	160,00000	0,00875 %	0,00005 %
	MR - MEIA PONTE				18,00000	72.000,00000	3,93839 %	0,02441 %
	01376 PIRACANJUBA				18,00000	72.000,00000	3,93839 %	0,02441 %
	MR - VALE DO RIO DOS BOIS				19,60000	78.400,00000	4,28846 %	0,02658 %
	03702 PALMEIRAS DE GOIAS				19,60000	78.400,00000	4,28846 %	0,02658 %
	003 SAO PAULO				276,00000	1.104.000,00000	60,38859 %	0,37435 %
	MR - SAO JOSE DO RIO PRETO				276,00000	1.104.000,00000	60,38859 %	0,37435 %
	00070 CEDRAL				276,00000	1.104.000,00000	60,38859 %	0,37435 %
100	ABACAXI PEROLA				2.480,46200	5.813.582,81250	8,74378 %	0,00003 %
	001 GOIAS				1.603,77000	3.758.835,93750	64,65610 %	2,17527 %

Procedencia de Produto(s)

TODOS PRODUTOS....

Período : 01/06/2021 Ate 30/06/2021

* MR - Micro regioao

Sub.Grupo Produto Estado Micro Regiao	UF	QUANTIDADE	VALOR	% Participacao	
		TONELADA	EM R\$	PRODUTO POR CIDADE VALOR	SUB.GRUPO VALOR
04-FRUTAS NACIONAIS-FN		28.368,30600	73.009.260,06440	38,47733 %	38,47733 %
100 ABACAXI PEROLA		2.480,46200	5.813.582,81250	8,74378 %	0,00003 %
001 GOIAS		1.603,77000	3.758.835,93750	64,65610 %	2,17527 %
MR - ANAPOLIS		900,79000	2.111.226,56250	36,31541 %	1,22179 %
02437 ANAPOLIS		16,00000	37.500,00000	0,64504 %	0,02170 %
04300 INHUMAS		24,00000	56.250,00000	0,96756 %	0,03255 %
02882 JARAGUA		704,31000	1.650.726,56250	28,39431 %	0,95529 %
02883 OURO VERDE DE GOIAS		0,48000	1.125,00000	0,01935 %	0,00065 %
04302 PETROLINA DE GOIAS		156,00000	365.625,00000	6,28915 %	0,21159 %
MR - CATALAO		16,00000	37.500,00000	0,64504 %	0,02170 %
00948 IPAMERI		16,00000	37.500,00000	0,64504 %	0,02170 %
MR - CERES		448,98000	1.052.296,87500	18,10066 %	0,60897 %
05544 ITAPURANGA		7,00000	16.406,25000	0,28221 %	0,00949 %
04290 RIANAPOLIS		20,00000	46.875,00000	0,80630 %	0,02713 %
02428 SAO LUIZ DO NORTE		421,98000	989.015,62500	17,01215 %	0,57235 %
MR - GOIANIA		40,00000	93.750,00000	1,61260 %	0,05425 %
00001 GOIANIA		40,00000	93.750,00000	1,61260 %	0,05425 %
MR - MEIA PONTE		90,00000	210.937,50000	3,62836 %	0,12207 %
04147 MORRINHOS		90,00000	210.937,50000	3,62836 %	0,12207 %
MR - VALE DO RIO DOS BOIS		108,00000	253.125,00000	4,35403 %	0,14649 %
03701 INDIARA		108,00000	253.125,00000	4,35403 %	0,14649 %
021 MARANHAO		17,00000	39.843,75000	0,68536 %	0,02306 %
MR - PRESIDENTE DUTRA		17,00000	39.843,75000	0,68536 %	0,02306 %
04381 SAO DOMINGOS DO MARANHAO		17,00000	39.843,75000	0,68536 %	0,02306 %
002 MINAS GERAIS		426,00000	998.437,50000	17,17422 %	0,57780 %
MR - FRUTAL		230,00000	539.062,50000	9,27247 %	0,31196 %
01198 FRUTAL		230,00000	539.062,50000	9,27247 %	0,31196 %
MR - UBERLANDIA		196,00000	459.375,00000	7,90175 %	0,26584 %
05181 MONTE ALEGRE DE MINAS		196,00000	459.375,00000	7,90175 %	0,26584 %
012 PARA		35,46000	83.109,37500	1,42957 %	0,04810 %
MR - CONCEICAO DO ARAGUAIA		35,46000	83.109,37500	1,42957 %	0,04810 %
00162 FLORESTA DO ARAGUAIA		35,46000	83.109,37500	1,42957 %	0,04810 %
026 PERNAMBUCO		20,00000	46.875,00000	0,80630 %	0,02713 %
MR - PETROLINA		20,00000	46.875,00000	0,80630 %	0,02713 %
03328 PETROLINA		20,00000	46.875,00000	0,80630 %	0,02713 %
003 SAO PAULO		33,80000	79.218,75000	1,36265 %	0,04584 %
MR - DRACENA		33,80000	79.218,75000	1,36265 %	0,04584 %
03603 MONTE CASTELO		33,80000	79.218,75000	1,36265 %	0,04584 %
008 TOCANTINS		344,43200	807.262,50000	13,88580 %	0,46717 %
MR - MIRACEMA DO TOCANTINS		344,43200	807.262,50000	13,88580 %	0,46717 %
01592 MIRANORTE		344,43200	807.262,50000	13,88580 %	0,46717 %
394 ABIU		2,85000	2.850,00000	0,01005 %	0,00001 %
003 SAO PAULO		2,85000	2.850,00000	100,00000 %	0,00387 %

Procedencia de Produto(s)

TODOS PRODUTOS....

Período : 01/06/2021 Ate 30/06/2021

* MR - Micro regioao

Sub.Grupo	Produto	Estado	Micro Regiao	UF	QUANTIDADE	VALOR	% Participacao	
					TONELADA	EM R\$	PRODUTO POR CIDADE VALOR	SUB.GRUPO VALOR
04-FRUTAS NACIONAIS-FN					28.368,30600	73.009.260,06440	38,47733 %	38,47733 %
394	ABIU				2,85000	2.850,00000	0,01005 %	0,00001 %
	003 SAO PAULO				2,85000	2.850,00000	100,00000 %	0,00387 %
	MR - SAO PAULO				2,85000	2.850,00000	100,00000 %	0,00387 %
	05050	SAO PAULO			2,85000	2.850,00000	100,00000 %	0,00387 %
102	AMEIXA NACIONAL				119,42400	1.082.280,00000	0,42098 %	0,00003 %
	001 GOIAS				15,64800	141.810,00000	13,10289 %	0,02122 %
	MR - GOIANIA				15,64800	141.810,00000	13,10289 %	0,02122 %
	00001	GOIANIA			15,64800	141.810,00000	13,10289 %	0,02122 %
	022 SANTA CATARINA				5,37600	48.720,00000	4,50161 %	0,00729 %
	MR - SAO MIGUEL DO OESTE				5,37600	48.720,00000	4,50161 %	0,00729 %
	01420	DIONISIO CERQUEIRA			5,37600	48.720,00000	4,50161 %	0,00729 %
	003 SAO PAULO				98,40000	891.750,00000	82,39550 %	0,13346 %
	MR - SAO PAULO				98,40000	891.750,00000	82,39550 %	0,13346 %
	05050	SAO PAULO			98,40000	891.750,00000	82,39550 %	0,13346 %
154	AMORA				0,10000	14.500,00000	0,00035 %	0,00000 %
	001 GOIAS				0,10000	14.500,00000	100,00000 %	0,00014 %
	MR - GOIANIA				0,10000	14.500,00000	100,00000 %	0,00014 %
	00001	GOIANIA			0,10000	14.500,00000	100,00000 %	0,00014 %
308	ATEMOIA				25,20000	262.500,00000	0,08883 %	0,00005 %
	003 SAO PAULO				25,20000	262.500,00000	100,00000 %	0,03418 %
	MR - SAO PAULO				25,20000	262.500,00000	100,00000 %	0,03418 %
	05050	SAO PAULO			25,20000	262.500,00000	100,00000 %	0,03418 %
309	AVOCADO				28,00000	385.000,00000	0,09870 %	0,00005 %
	003 SAO PAULO				28,00000	385.000,00000	100,00000 %	0,03798 %
	MR - SAO PAULO				28,00000	385.000,00000	100,00000 %	0,03798 %
	05050	SAO PAULO			28,00000	385.000,00000	100,00000 %	0,03798 %
104	BANANA MACA				562,35000	2.026.803,12500	1,98232 %	0,00004 %
	001 GOIAS				562,35000	2.026.803,12500	100,00000 %	0,76274 %
	MR - ANAPOLIS				451,50000	1.627.281,25000	80,28808 %	0,61239 %
	02881	HEITORAI			20,25000	72.984,37500	3,60096 %	0,02747 %
	04300	INHUMAS			4,35000	15.678,12500	0,77354 %	0,00590 %
	02439	ITAGUARI			206,32500	743.629,68750	36,68978 %	0,27985 %
	04301	ITAGUARU			68,32500	246.254,68750	12,14991 %	0,09267 %
	04538	ITAUCU			4,35000	15.678,12500	0,77354 %	0,00590 %
	02882	JARAGUA			14,40000	51.900,00000	2,56068 %	0,01953 %
	04302	PETROLINA DE GOIAS			25,50000	91.906,25000	4,53454 %	0,03459 %
	01497	SANTA ROSA DE GOIAS			9,00000	32.437,50000	1,60043 %	0,01221 %
	04303	TAQUARAL DE GOIAS			99,00000	356.812,50000	17,60469 %	0,13428 %
	MR - ANICUNS				33,00000	118.937,50000	5,86823 %	0,04476 %
	04305	ANICUNS			21,00000	75.687,50000	3,73433 %	0,02848 %
	01501	AVELINOPOLIS			12,00000	43.250,00000	2,13390 %	0,01628 %
	MR - CERES				25,50000	91.906,25000	4,53454 %	0,03459 %

Procedencia de Produto(s)

TODOS PRODUTOS....

Período : 01/06/2021 Ate 30/06/2021

* MR - Micro regioao

Sub.Grupo Produto Estado Micro Regiao	UF	QUANTIDADE	VALOR	% Participacao	
		TONELADA	EM R\$	PRODUTO POR CIDADE VALOR	SUB.GRUPO VALOR
04-FRUTAS NACIONAIS-FN		28.368,30600	73.009.260,06440	38,47733 %	38,47733 %
104 BANANA MACA		562,35000	2.026.803,12500	1,98232 %	0,00002 %
001 GOIAS		562,35000	2.026.803,12500	100,00000 %	0,76274 %
MR - CERES		25,50000	91.906,25000	4,53454 %	0,03459 %
05544 ITAPURANGA		12,00000	43.250,00000	2,13390 %	0,01628 %
01060 SANTA ISABEL		3,00000	10.812,50000	0,53348 %	0,00407 %
05556 URUANA		10,50000	37.843,75000	1,86716 %	0,01424 %
MR - GOIANIA		27,00000	97.312,50000	4,80128 %	0,03662 %
05559 ABADIA DE GOIAS		12,00000	43.250,00000	2,13390 %	0,01628 %
04308 BELA VISTA DE GOIAS		7,50000	27.031,25000	1,33369 %	0,01017 %
00001 GOIANIA		3,00000	10.812,50000	0,53348 %	0,00407 %
05410 NEROPOLIS		4,50000	16.218,75000	0,80021 %	0,00610 %
MR - IPORA		13,35000	48.115,62500	2,37397 %	0,01811 %
05557 CORREGO DO OURO		13,35000	48.115,62500	2,37397 %	0,01811 %
MR - PIRES DO RIO		12,00000	43.250,00000	2,13390 %	0,01628 %
02744 SILVANIA		12,00000	43.250,00000	2,13390 %	0,01628 %
105 BANANA MARMELO		452,86500	1.301.986,87500	1,59638 %	0,00002 %
001 GOIAS		452,86500	1.301.986,87500	100,00000 %	0,61424 %
MR - ANAPOLIS		272,26500	782.761,87500	60,12057 %	0,36929 %
04537 ITABERAI		8,25000	23.718,75000	1,82173 %	0,01119 %
02439 ITAGUARI		108,60000	312.225,00000	23,98066 %	0,14730 %
04301 ITAGUARU		45,01500	129.418,12500	9,94005 %	0,06106 %
02882 JARAGUA		3,30000	9.487,50000	0,72869 %	0,00448 %
04302 PETROLINA DE GOIAS		52,50000	150.937,50000	11,59286 %	0,07121 %
04303 TAQUARAL DE GOIAS		54,60000	156.975,00000	12,05657 %	0,07406 %
MR - ANICUNS		86,70000	249.262,50000	19,14478 %	0,11760 %
05558 ADELANDIA		2,40000	6.900,00000	0,52996 %	0,00326 %
04305 ANICUNS		31,50000	90.562,50000	6,95572 %	0,04272 %
01501 AVELINOPOLIS		34,50000	99.187,50000	7,61816 %	0,04679 %
04306 SANCLERLANDIA		10,05000	28.893,75000	2,21920 %	0,01363 %
04307 SAO LUIS DE MONTES BELOS		8,25000	23.718,75000	1,82173 %	0,01119 %
MR - CERES		18,00000	51.750,00000	3,97469 %	0,02441 %
05544 ITAPURANGA		18,00000	51.750,00000	3,97469 %	0,02441 %
MR - GOIANIA		56,40000	162.150,00000	12,45404 %	0,07650 %
05559 ABADIA DE GOIAS		34,50000	99.187,50000	7,61816 %	0,04679 %
04308 BELA VISTA DE GOIAS		13,50000	38.812,50000	2,98102 %	0,01831 %
00001 GOIANIA		8,40000	24.150,00000	1,85486 %	0,01139 %
MR - IPORA		19,50000	56.062,50000	4,30592 %	0,02645 %
05557 CORREGO DO OURO		19,50000	56.062,50000	4,30592 %	0,02645 %
106 BANANA NANICA		606,67500	1.041.458,75000	2,13857 %	0,00010 %
005 BAHIA		52,50000	90.125,00000	8,65373 %	0,07121 %
MR - PORTO SEGURO		52,50000	90.125,00000	8,65373 %	0,07121 %
00389 TEIXEIRA DE FREITAS		52,50000	90.125,00000	8,65373 %	0,07121 %
001 GOIAS		554,17500	951.333,75000	91,34627 %	0,75165 %
MR - ANAPOLIS		322,42500	553.496,25000	53,14625 %	0,43732 %
02439 ITAGUARI		133,80000	229.690,00000	22,05464 %	0,18148 %
04301 ITAGUARU		36,00000	61.800,00000	5,93398 %	0,04883 %
02883 OURO VERDE DE GOIAS		52,12500	89.481,25000	8,59191 %	0,07070 %

Procedencia de Produto(s)

TODOS PRODUTOS....

Período : 01/06/2021 Ate 30/06/2021

* MR - Micro regioao

Sub.Grupo	Produto	Estado	Micro Regiao	UF	QUANTIDADE	VALOR	% Participacao	
					TONELADA	EM R\$	PRODUTO POR CIDADE VALOR	SUB.GRUPO VALOR
04-FRUTAS NACIONAIS-FN					28.368,30600	73.009.260,06440	38,47733 %	38,47733 %
106	BANANA NANICA				606,67500	1.041.458,75000	2,13857 %	0,00010 %
	001 GOIAS				554,17500	951.333,75000	91,34627 %	0,75165 %
	MR - ANAPOLIS				322,42500	553.496,25000	53,14625 %	0,43732 %
	04302	PETROLINA DE GOIAS			52,50000	90.125,00000	8,65373 %	0,07121 %
	04303	TAQUARAL DE GOIAS			48,00000	82.400,00000	7,91198 %	0,06510 %
	MR - ANICUNS				47,55000	81.627,50000	7,83780 %	0,06449 %
	04305	ANICUNS			22,05000	37.852,50000	3,63457 %	0,02991 %
	01501	AVELINOPOLIS			25,50000	43.775,00000	4,20324 %	0,03459 %
	MR - CERES				14,25000	24.462,50000	2,34887 %	0,01933 %
	05544	ITAPURANGA			14,25000	24.462,50000	2,34887 %	0,01933 %
	MR - GOIANIA				43,50000	74.675,00000	7,17023 %	0,05900 %
	05559	ABADIA DE GOIAS			21,00000	36.050,00000	3,46149 %	0,02848 %
	04308	BELA VISTA DE GOIAS			22,50000	38.625,00000	3,70874 %	0,03052 %
	MR - IPORA				38,10000	65.405,00000	6,28013 %	0,05168 %
	05557	CORREGO DO OURO			38,10000	65.405,00000	6,28013 %	0,05168 %
	MR - PIRES DO RIO				82,50000	141.625,00000	13,59871 %	0,11190 %
	02744	SILVANIA			82,50000	141.625,00000	13,59871 %	0,11190 %
	MR - PORANGATU				5,85000	10.042,50000	0,96427 %	0,00793 %
	04286	TROMBAS			5,85000	10.042,50000	0,96427 %	0,00793 %
306	BANANA OURO				0,99000	2.887,50000	0,00349 %	0,00000 %
	020 ESPIRITO SANTO				0,99000	2.887,50000	100,00000 %	0,00134 %
	MR - LINHARES				0,99000	2.887,50000	100,00000 %	0,00134 %
	02580	LINHARES			0,99000	2.887,50000	100,00000 %	0,00134 %
107	BANANA PRATA				815,44500	1.902.705,00000	2,87449 %	0,00004 %
	005 BAHIA				109,98000	256.620,00000	13,48711 %	0,14917 %
	MR - BOM JESUS DA LAPA				30,00000	70.000,00000	3,67897 %	0,04069 %
	00615	BOM JESUS DA LAPA			19,50000	45.500,00000	2,39133 %	0,02645 %
	01984	SERRA DO RAMALHO			10,50000	24.500,00000	1,28764 %	0,01424 %
	MR - PORTO SEGURO				61,50000	143.500,00000	7,54189 %	0,08342 %
	00389	TEIXEIRA DE FREITAS			61,50000	143.500,00000	7,54189 %	0,08342 %
	MR - SANTA MARIA DA VITORIA				18,48000	43.120,00000	2,26625 %	0,02507 %
	00611	SAO FELIX DO CORIBE			18,48000	43.120,00000	2,26625 %	0,02507 %
	001 GOIAS				705,46500	1.646.085,00000	86,51289 %	0,95686 %
	MR - ANAPOLIS				481,05000	1.122.450,00000	58,99233 %	0,65247 %
	02437	ANAPOLIS			99,15000	231.350,00000	12,15901 %	0,13448 %
	02439	ITAGUARI			162,00000	378.000,00000	19,86645 %	0,21973 %
	04301	ITAGUARU			63,45000	148.050,00000	7,78103 %	0,08606 %
	02882	JARAGUA			1,20000	2.800,00000	0,14716 %	0,00163 %
	02883	OURO VERDE DE GOIAS			31,35000	73.150,00000	3,84453 %	0,04252 %
	04302	PETROLINA DE GOIAS			81,00000	189.000,00000	9,93323 %	0,10986 %
	04303	TAQUARAL DE GOIAS			42,90000	100.100,00000	5,26093 %	0,05819 %
	MR - ANICUNS				32,05500	74.795,00000	3,93098 %	0,04348 %
	04305	ANICUNS			14,80500	34.545,00000	1,81557 %	0,02008 %
	01501	AVELINOPOLIS			14,25000	33.250,00000	1,74751 %	0,01933 %
	04307	SAO LUIS DE MONTES BELOS			3,00000	7.000,00000	0,36790 %	0,00407 %

Procedencia de Produto(s)

TODOS PRODUTOS....

Período : 01/06/2021 Ate 30/06/2021

* MR - Micro regioao

Sub.Grupo Produto Estado Micro Regiao	UF	QUANTIDADE	VALOR	% Participacao	
		TONELADA	EM R\$	PRODUTO POR CIDADE VALOR	SUB.GRUPO VALOR
04-FRUTAS NACIONAIS-FN		28.368,30600	73.009.260,06440	38,47733 %	38,47733 %
107 BANANA PRATA		815,44500	1.902.705,00000	2,87449 %	0,00007 %
001 GOIAS		705,46500	1.646.085,00000	86,51289 %	0,95686 %
MR - GOIANIA		94,69500	220.955,00000	11,61268 %	0,12844 %
05559 ABADIA DE GOIAS		37,65000	87.850,00000	4,61711 %	0,05107 %
04308 BELA VISTA DE GOIAS		14,70000	34.300,00000	1,80270 %	0,01994 %
03128 GOIANAPOLIS		7,35000	17.150,00000	0,90135 %	0,00997 %
00001 GOIANIA		10,24500	23.905,00000	1,25637 %	0,01390 %
05410 NEROPOLIS		24,75000	57.750,00000	3,03515 %	0,03357 %
MR - IPORA		54,00000	126.000,00000	6,62215 %	0,07324 %
05557 CORREGO DO OURO		54,00000	126.000,00000	6,62215 %	0,07324 %
MR - PIRES DO RIO		37,50000	87.500,00000	4,59872 %	0,05086 %
02744 SILVANIA		37,50000	87.500,00000	4,59872 %	0,05086 %
MR - PORANGATU		6,15000	14.350,00000	0,75419 %	0,00834 %
04286 TROMBAS		6,15000	14.350,00000	0,75419 %	0,00834 %
MR - SUDOESTE DE GOIAS		0,01500	35,00000	0,00184 %	0,00002 %
05422 PEROLANDIA		0,01500	35,00000	0,00184 %	0,00002 %
108 BANANA TERRA		371,53500	1.764.791,25000	1,30968 %	0,00004 %
005 BAHIA		22,50000	106.875,00000	6,05596 %	0,03052 %
MR - PORTO SEGURO		22,50000	106.875,00000	6,05596 %	0,03052 %
00389 TEIXEIRA DE FREITAS		22,50000	106.875,00000	6,05596 %	0,03052 %
020 ESPIRITO SANTO		78,69000	373.777,50000	21,17970 %	0,10673 %
MR - LINHARES		74,94000	355.965,00000	20,17037 %	0,10164 %
02580 LINHARES		74,94000	355.965,00000	20,17037 %	0,10164 %
MR - SANTA TERESA		3,75000	17.812,50000	1,00933 %	0,00509 %
02149 ITAGUACU		3,75000	17.812,50000	1,00933 %	0,00509 %
001 GOIAS		270,34500	1.284.138,75000	72,76434 %	0,36668 %
MR - ANAPOLIS		119,13000	565.867,50000	32,06427 %	0,16158 %
01496 CATURAI		0,45000	2.137,50000	0,12112 %	0,00061 %
02439 ITAGUARI		55,50000	263.625,00000	14,93803 %	0,07528 %
04301 ITAGUARU		17,62500	83.718,75000	4,74383 %	0,02391 %
02882 JARAGUA		5,70000	27.075,00000	1,53418 %	0,00773 %
04302 PETROLINA DE GOIAS		22,80000	108.300,00000	6,13670 %	0,03092 %
04303 TAQUARAL DE GOIAS		17,05500	81.011,25000	4,59042 %	0,02313 %
MR - ANICUNS		36,75000	174.562,50000	9,89140 %	0,04985 %
04305 ANICUNS		13,95000	66.262,50000	3,75469 %	0,01892 %
01501 AVELINOPOLIS		22,80000	108.300,00000	6,13670 %	0,03092 %
MR - GOIANIA		10,21500	48.521,25000	2,74940 %	0,01386 %
05559 ABADIA DE GOIAS		7,80000	37.050,00000	2,09940 %	0,01058 %
01074 CALDAZINHA		0,01500	71,25000	0,00404 %	0,00002 %
00001 GOIANIA		2,40000	11.400,00000	0,64597 %	0,00326 %
MR - IPORA		13,50000	64.125,00000	3,63357 %	0,01831 %
05557 CORREGO DO OURO		13,50000	64.125,00000	3,63357 %	0,01831 %
MR - PIRES DO RIO		75,00000	356.250,00000	20,18652 %	0,10173 %
02744 SILVANIA		75,00000	356.250,00000	20,18652 %	0,10173 %
MR - SUDOESTE DE GOIAS		15,75000	74.812,50000	4,23917 %	0,02136 %

Procedencia de Produto(s)

TODOS PRODUTOS....

Período : 01/06/2021 Ate 30/06/2021

* MR - Micro regioao

Sub.Grupo Produto Estado Micro Regiao	UF	QUANTIDADE	VALOR	% Participacao	
		TONELADA	EM R\$	PRODUTO POR CIDADE VALOR	SUB.GRUPO VALOR
04-FRUTAS NACIONAIS-FN		28.368,30600	73.009.260,06440	38,47733 %	38,47733 %
108 BANANA TERRA		371,53500	1.764.791,25000	1,30968 %	0,00001 %
001 GOIAS		270,34500	1.284.138,75000	72,76434 %	0,36668 %
MR - SUDOESTE DE GOIAS		15,75000	74.812,50000	4,23917 %	0,02136 %
00929 JATAI		3,00000	14.250,00000	0,80746 %	0,00407 %
05422 PEROLANDIA		12,75000	60.562,50000	3,43171 %	0,01729 %
109 CAJAMANGA		34,07800	100.685,00000	0,12013 %	0,00000 %
001 GOIAS		34,07800	100.685,00000	100,00000 %	0,04622 %
MR - ANAPOLIS		2,04600	6.045,00000	6,00387 %	0,00278 %
02437 ANAPOLIS		0,88000	2.600,00000	2,58231 %	0,00119 %
01496 CATURAI		0,39600	1.170,00000	1,16204 %	0,00054 %
02883 OURO VERDE DE GOIAS		0,77000	2.275,00000	2,25952 %	0,00104 %
MR - ENTORNO DE BRASILIA		1,65000	4.875,00000	4,84183 %	0,00224 %
05092 ABADIANIA		1,65000	4.875,00000	4,84183 %	0,00224 %
MR - GOIANIA		27,63200	81.640,00000	81,08457 %	0,03748 %
00001 GOIANIA		20,19600	59.670,00000	59,26404 %	0,02739 %
05410 NEROPOLIS		7,15000	21.125,00000	20,98128 %	0,00970 %
03688 SENADOR CANEDO		0,28600	845,00000	0,83925 %	0,00039 %
MR - MEIA PONTE		2,75000	8.125,00000	8,06972 %	0,00373 %
00942 PONTALINA		2,75000	8.125,00000	8,06972 %	0,00373 %
110 CAJU		52,80000	264.000,00000	0,18612 %	0,00000 %
001 GOIAS		2,40000	12.000,00000	4,54545 %	0,00326 %
MR - GOIANIA		2,40000	12.000,00000	4,54545 %	0,00326 %
00001 GOIANIA		2,40000	12.000,00000	4,54545 %	0,00326 %
003 SAO PAULO		50,40000	252.000,00000	95,45455 %	0,06836 %
MR - SAO PAULO		50,40000	252.000,00000	95,45455 %	0,06836 %
05050 SAO PAULO		50,40000	252.000,00000	95,45455 %	0,06836 %
111 CAQUI CX C/12 KG		21,25200	21.252,00000	0,07491 %	0,00004 %
001 GOIAS		21,25200	21.252,00000	100,00000 %	0,02883 %
MR - GOIANIA		21,24000	21.240,00000	99,94353 %	0,02881 %
00001 GOIANIA		21,24000	21.240,00000	99,94353 %	0,02881 %
MR - SUDOESTE DE GOIAS		0,01200	12,00000	0,05647 %	0,00002 %
00929 JATAI		0,01200	12,00000	0,05647 %	0,00002 %
118 COCO SECO		85,23200	366.231,25000	0,30045 %	0,00013 %
005 BAHIA		82,03200	352.481,25000	96,24554 %	0,11126 %
MR - JUAZEIRO		71,63200	307.793,75000	84,04355 %	0,09716 %
01745 JUAZEIRO		71,63200	307.793,75000	84,04355 %	0,09716 %
MR - LIVRAMENTO DO BRUMADO		8,00000	34.375,00000	9,38615 %	0,01085 %
05161 LIVRAMENTO DE NOSSA SENHORA		8,00000	34.375,00000	9,38615 %	0,01085 %
MR - SANTA MARIA DA VITORIA		2,40000	10.312,50000	2,81584 %	0,00326 %
03351 COCOS		2,40000	10.312,50000	2,81584 %	0,00326 %
001 GOIAS		3,20000	13.750,00000	3,75446 %	0,00434 %

Procedencia de Produto(s)

TODOS PRODUTOS....

Período : 01/06/2021 Ate 30/06/2021

* MR - Micro regioao

Sub.Grupo	Produto	Estado	Micro Regiao	UF	QUANTIDADE	VALOR	% Participacao	
					TONELADA	EM R\$	PRODUTO POR CIDADE VALOR	SUB.GRUPO VALOR
					73.727,3278	177.274.798,7446		
04-FRUTAS NACIONAIS-FN					28.368,30600	73.009.260,06440	38,47733 %	38,47733 %
118	COCO SECO				85,23200	366.231,25000	0,30045 %	0,00001 %
	<u>001 GOIAS</u>				<u>3,20000</u>	<u>13.750,00000</u>	<u>3,75446 %</u>	<u>0,00434 %</u>
	<u>MR - GOIANIA</u>				<u>3,20000</u>	<u>13.750,00000</u>	<u>3,75446 %</u>	<u>0,00434 %</u>
	05410 NEROPOLIS				3,20000	13.750,00000	3,75446 %	0,00434 %
119	COCO VERDE				269,10000	349.830,00000	0,94859 %	0,00002 %
	<u>005 BAHIA</u>				<u>191,25000</u>	<u>248.625,00000</u>	<u>71,07023 %</u>	<u>0,25940 %</u>
	<u>MR - FEIRA DE SANTANA</u>				<u>13,50000</u>	<u>17.550,00000</u>	<u>5,01672 %</u>	<u>0,01831 %</u>
	00355 AGUA FRIA				13,50000	17.550,00000	5,01672 %	0,01831 %
	<u>MR - JUAZEIRO</u>				<u>93,00000</u>	<u>120.900,00000</u>	<u>34,55964 %</u>	<u>0,12614 %</u>
	01745 JUAZEIRO				93,00000	120.900,00000	34,55964 %	0,12614 %
	<u>MR - LIVRAMENTO DO BRUMADO</u>				<u>0,75000</u>	<u>975,00000</u>	<u>0,27871 %</u>	<u>0,00102 %</u>
	05161 LIVRAMENTO DE NOSSA SENHORA				0,75000	975,00000	0,27871 %	0,00102 %
	<u>MR - PAULO AFONSO</u>				<u>84,00000</u>	<u>109.200,00000</u>	<u>31,21516 %</u>	<u>0,11393 %</u>
	03353 RODELAS				84,00000	109.200,00000	31,21516 %	0,11393 %
	<u>001 GOIAS</u>				<u>28,35000</u>	<u>36.855,00000</u>	<u>10,53512 %</u>	<u>0,03845 %</u>
	<u>MR - GOIANIA</u>				<u>28,35000</u>	<u>36.855,00000</u>	<u>10,53512 %</u>	<u>0,03845 %</u>
	05410 NEROPOLIS				28,35000	36.855,00000	10,53512 %	0,03845 %
	<u>026 PERNAMBUCO</u>				<u>49,50000</u>	<u>64.350,00000</u>	<u>18,39465 %</u>	<u>0,06714 %</u>
	<u>MR - ITAPARICA</u>				<u>22,50000</u>	<u>29.250,00000</u>	<u>8,36120 %</u>	<u>0,03052 %</u>
	03329 PETROLANDIA				22,50000	29.250,00000	8,36120 %	0,03052 %
	<u>MR - PETROLINA</u>				<u>27,00000</u>	<u>35.100,00000</u>	<u>10,03344 %</u>	<u>0,03662 %</u>
	03328 PETROLINA				27,00000	35.100,00000	10,03344 %	0,03662 %
123	FIGO VERDE				57,60000	384.000,00000	0,20304 %	0,00011 %
	<u>003 SAO PAULO</u>				<u>57,60000</u>	<u>384.000,00000</u>	<u>100,00000 %</u>	<u>0,07813 %</u>
	<u>MR - SAO PAULO</u>				<u>57,60000</u>	<u>384.000,00000</u>	<u>100,00000 %</u>	<u>0,07813 %</u>
	05050 SAO PAULO				57,60000	384.000,00000	100,00000 %	0,07813 %
124	FRANBOESA				2,41500	454.825,00000	0,00851 %	0,00000 %
	<u>001 GOIAS</u>				<u>0,01500</u>	<u>2.825,00000</u>	<u>0,62112 %</u>	<u>0,00002 %</u>
	<u>MR - GOIANIA</u>				<u>0,01500</u>	<u>2.825,00000</u>	<u>0,62112 %</u>	<u>0,00002 %</u>
	00001 GOIANIA				0,01500	2.825,00000	0,62112 %	0,00002 %
	<u>003 SAO PAULO</u>				<u>2,40000</u>	<u>452.000,00000</u>	<u>99,37888 %</u>	<u>0,00326 %</u>
	<u>MR - SAO PAULO</u>				<u>2,40000</u>	<u>452.000,00000</u>	<u>99,37888 %</u>	<u>0,00326 %</u>
	05050 SAO PAULO				2,40000	452.000,00000	99,37888 %	0,00326 %
97	GOIABA				85,28000	255.840,00000	0,30062 %	0,00001 %
	<u>001 GOIAS</u>				<u>85,28000</u>	<u>255.840,00000</u>	<u>100,00000 %</u>	<u>0,11567 %</u>
	<u>MR - ANAPOLIS</u>				<u>17,14000</u>	<u>51.420,00000</u>	<u>20,09850 %</u>	<u>0,02325 %</u>
	02437 ANAPOLIS				3,60000	10.800,00000	4,22139 %	0,00488 %
	02882 JARAGUA				13,54000	40.620,00000	15,87711 %	0,01836 %
	<u>MR - ENTORNO DE BRASILIA</u>				<u>13,46000</u>	<u>40.380,00000</u>	<u>15,78330 %</u>	<u>0,01826 %</u>
	05092 ABADIANIA				13,46000	40.380,00000	15,78330 %	0,01826 %

Procedencia de Produto(s)

TODOS PRODUTOS....

Período : 01/06/2021 Ate 30/06/2021

* MR - Micro regioao

Sub.Grupo Produto Estado Micro Regiao	UF	QUANTIDADE	VALOR	% Participacao	
		TONELADA	EM R\$	PRODUTO POR CIDADE VALOR	SUB.GRUPO VALOR
04-FRUTAS NACIONAIS-FN		28.368,30600	73.009.260,06440	38,47733 %	38,47733 %
97 GOIABA		85,28000	255.840,00000	0,30062 %	0,00005 %
001 GOIAS		85,28000	255.840,00000	100,00000 %	0,11567 %
MR - GOIANIA		54,68000	164.040,00000	64,11820 %	0,07417 %
00001 GOIANIA		27,74000	83.220,00000	32,52814 %	0,03763 %
01355 HIDROLANDIA		9,14000	27.420,00000	10,71764 %	0,01240 %
03682 LEOPOLDO DE BULHOES		1,60000	4.800,00000	1,87617 %	0,00217 %
05410 NEROPOLIS		10,56000	31.680,00000	12,38274 %	0,01432 %
02728 TEREZOPOLIS DE GOIAS		5,64000	16.920,00000	6,61351 %	0,00765 %
125 GOIABA VACUO		52,00000	52.000,00000	0,18330 %	0,00010 %
003 SAO PAULO		52,00000	52.000,00000	100,00000 %	0,07053 %
MR - SAO PAULO		52,00000	52.000,00000	100,00000 %	0,07053 %
05050 SAO PAULO		52,00000	52.000,00000	100,00000 %	0,07053 %
291 GRAVIOLA		34,00000	297.500,00000	0,11985 %	0,00006 %
003 SAO PAULO		34,00000	297.500,00000	100,00000 %	0,04612 %
MR - SAO PAULO		34,00000	297.500,00000	100,00000 %	0,04612 %
05050 SAO PAULO		34,00000	297.500,00000	100,00000 %	0,04612 %
295 KIWI NACIONAL		136,36000	1.670.410,00000	0,48068 %	0,00005 %
001 GOIAS		29,28000	358.680,00000	21,47257 %	0,03971 %
MR - GOIANIA		29,27000	358.557,50000	21,46524 %	0,03970 %
00001 GOIANIA		29,27000	358.557,50000	21,46524 %	0,03970 %
MR - SUDOESTE DE GOIAS		0,01000	122,50000	0,00733 %	0,00001 %
00929 JATAI		0,01000	122,50000	0,00733 %	0,00001 %
022 SANTA CATARINA		2,08000	25.480,00000	1,52537 %	0,00282 %
MR - SAO MIGUEL DO OESTE		2,08000	25.480,00000	1,52537 %	0,00282 %
01420 DIONISIO CERQUEIRA		2,08000	25.480,00000	1,52537 %	0,00282 %
003 SAO PAULO		105,00000	1.286.250,00000	77,00205 %	0,14242 %
MR - SAO PAULO		105,00000	1.286.250,00000	77,00205 %	0,14242 %
05050 SAO PAULO		105,00000	1.286.250,00000	77,00205 %	0,14242 %
132 LARANJA LIMA		201,50000	624.650,00000	0,71030 %	0,00000 %
001 GOIAS		4,00000	12.400,00000	1,98511 %	0,00543 %
MR - ANAPOLIS		2,00000	6.200,00000	0,99256 %	0,00271 %
04537 ITABERAI		2,00000	6.200,00000	0,99256 %	0,00271 %
MR - GOIANIA		2,00000	6.200,00000	0,99256 %	0,00271 %
05410 NEROPOLIS		2,00000	6.200,00000	0,99256 %	0,00271 %
003 SAO PAULO		197,50000	612.250,00000	98,01489 %	0,26788 %
MR - JABOTICABAL		135,00000	418.500,00000	66,99752 %	0,18311 %
01274 BEBEDOURO		135,00000	418.500,00000	66,99752 %	0,18311 %
MR - SAO PAULO		62,50000	193.750,00000	31,01737 %	0,08477 %
05050 SAO PAULO		62,50000	193.750,00000	31,01737 %	0,08477 %
130 LARANJA PERA		200,00000	320.000,00000	0,70501 %	0,00037 %

Procedencia de Produto(s)

TODOS PRODUTOS....

Período : 01/06/2021 Ate 30/06/2021

* MR - Micro regioao

Sub.Grupo	Produto	Estado	Micro Regiao	UF	QUANTIDADE	VALOR	% Participacao	
					TONELADA	EM R\$	PRODUTO POR CIDADE VALOR	SUB.GRUPO VALOR
04-FRUTAS NACIONAIS-FN					28.368,30600	73.009.260,06440	38,47733 %	38,47733 %
130	LARANJA PERA				200,00000	320.000,00000	0,70501 %	0,00037 %
	<u>001 GOIAS</u>				<u>200,00000</u>	<u>320.000,00000</u>	<u>100,00000 %</u>	<u>0,27127 %</u>
	<u>MR - GOIANIA</u>				<u>200,00000</u>	<u>320.000,00000</u>	<u>100,00000 %</u>	<u>0,27127 %</u>
	01355	HIDROLANDIA			200,00000	320.000,00000	100,00000 %	0,27127 %
133	LARANJA PERA RIO				3.074,36400	4.867.743,00000	10,83732 %	0,00041 %
	<u>001 GOIAS</u>				<u>1.255,46400</u>	<u>1.987.818,00000</u>	<u>40,83654 %</u>	<u>1,70285 %</u>
	<u>MR - ANAPOLIS</u>				<u>225,00000</u>	<u>356.250,00000</u>	<u>7,31859 %</u>	<u>0,30518 %</u>
	04537	ITABERAI			225,00000	356.250,00000	7,31859 %	0,30518 %
	<u>MR - CERES</u>				<u>21,60000</u>	<u>34.200,00000</u>	<u>0,70258 %</u>	<u>0,02930 %</u>
	05544	ITAPURANGA			21,60000	34.200,00000	0,70258 %	0,02930 %
	<u>MR - GOIANIA</u>				<u>582,26400</u>	<u>921.918,00000</u>	<u>18,93933 %</u>	<u>0,78975 %</u>
	03128	GOIANAPOLIS			0,27000	427,50000	0,00878 %	0,00037 %
	00001	GOIANIA			9,36000	14.820,00000	0,30445 %	0,01270 %
	01355	HIDROLANDIA			418,62600	662.824,50000	13,61667 %	0,56780 %
	02728	TEREZOPOLIS DE GOIAS			0,93600	1.482,00000	0,03045 %	0,00127 %
	02297	TRINDADE			153,07200	242.364,00000	4,97898 %	0,20762 %
	<u>MR - MEIA PONTE</u>				<u>426,60000</u>	<u>675.450,00000</u>	<u>13,87604 %</u>	<u>0,57862 %</u>
	01376	PIRACANJUBA			426,60000	675.450,00000	13,87604 %	0,57862 %
	<u>002 MINAS GERAIS</u>				<u>221,40000</u>	<u>350.550,00000</u>	<u>7,20149 %</u>	<u>0,30030 %</u>
	<u>MR - UBERLANDIA</u>				<u>221,40000</u>	<u>350.550,00000</u>	<u>7,20149 %</u>	<u>0,30030 %</u>
	00418	PRATA			221,40000	350.550,00000	7,20149 %	0,30030 %
	<u>012 PARA</u>				<u>405,00000</u>	<u>641.250,00000</u>	<u>13,17346 %</u>	<u>0,54932 %</u>
	<u>MR - GUAMA</u>				<u>405,00000</u>	<u>641.250,00000</u>	<u>13,17346 %</u>	<u>0,54932 %</u>
	02965	CAPITAO POCO			405,00000	641.250,00000	13,17346 %	0,54932 %
	<u>003 SAO PAULO</u>				<u>1.192,50000</u>	<u>1.888.125,00000</u>	<u>38,78851 %</u>	<u>1,61745 %</u>
	<u>MR - JABOTICABAL</u>				<u>205,20000</u>	<u>324.900,00000</u>	<u>6,67455 %</u>	<u>0,27832 %</u>
	01274	BEBEDOURO			205,20000	324.900,00000	6,67455 %	0,27832 %
	<u>MR - JALES</u>				<u>344,70000</u>	<u>545.775,00000</u>	<u>11,21208 %</u>	<u>0,46753 %</u>
	05284	JALES			47,70000	75.525,00000	1,55154 %	0,06470 %
	05288	URANIA			297,00000	470.250,00000	9,66053 %	0,40284 %
	<u>MR - NOVO HORIZONTE</u>				<u>405,00000</u>	<u>641.250,00000</u>	<u>13,17346 %</u>	<u>0,54932 %</u>
	01270	URUPES			405,00000	641.250,00000	13,17346 %	0,54932 %
	<u>MR - SAO JOSE DO RIO PRETO</u>				<u>237,60000</u>	<u>376.200,00000</u>	<u>7,72843 %</u>	<u>0,32227 %</u>
	04966	UCHOA			237,60000	376.200,00000	7,72843 %	0,32227 %
135	LIMAO CHINA				6,10000	13.153,12500	0,02150 %	0,00000 %
	<u>001 GOIAS</u>				<u>6,10000</u>	<u>13.153,12500</u>	<u>100,00000 %</u>	<u>0,00827 %</u>
	<u>MR - ANAPOLIS</u>				<u>2,42000</u>	<u>5.218,12500</u>	<u>39,67213 %</u>	<u>0,00328 %</u>
	02438	CAMPO LIMPO DE GOIAS			2,42000	5.218,12500	39,67213 %	0,00328 %
	<u>MR - GOIANIA</u>				<u>3,68000</u>	<u>7.935,00000</u>	<u>60,32787 %</u>	<u>0,00499 %</u>
	05559	ABADIA DE GOIAS			1,98000	4.269,37500	32,45902 %	0,00269 %
	05410	NEROPOLIS			0,90000	1.940,62500	14,75410 %	0,00122 %
	02297	TRINDADE			0,80000	1.725,00000	13,11475 %	0,00109 %
136	LIMAO GALEGO				0,20000	1.000,00000	0,00071 %	0,00000 %

Procedencia de Produto(s)

TODOS PRODUTOS....

Período : 01/06/2021 Ate 30/06/2021

* MR - Micro regioao

Sub.Grupo	Produto	Estado	Micro Regiao	UF	QUANTIDADE	VALOR	% Participacao	
					TONELADA	EM R\$	PRODUTO POR CIDADE VALOR	SUB.GRUPO VALOR
					73.727,3278	177.274.798,7446		
04-FRUTAS NACIONAIS-FN					28.368,30600	73.009.260,06440	38,47733 %	38,47733 %
136	LIMAO GALEGO				0,20000	1.000,00000	0,00071 %	0,00000 %
	<u>001 GOIAS</u>				<u>0,20000</u>	<u>1.000,00000</u>	<u>100,00000 %</u>	<u>0,00027 %</u>
	<u>MR - GOIANIA</u>				<u>0,20000</u>	<u>1.000,00000</u>	<u>100,00000 %</u>	<u>0,00027 %</u>
	05559 ABADIA DE GOIAS				0,20000	1.000,00000	100,00000 %	0,00027 %
357	LIMAO NACIONAL SICILIANO				63,00000	409.500,00000	0,22208 %	0,00012 %
	<u>003 SAO PAULO</u>				<u>63,00000</u>	<u>409.500,00000</u>	<u>100,00000 %</u>	<u>0,08545 %</u>
	<u>MR - JALES</u>				<u>63,00000</u>	<u>409.500,00000</u>	<u>100,00000 %</u>	<u>0,08545 %</u>
	05288 URANIA				63,00000	409.500,00000	100,00000 %	0,08545 %
275	LIMAO TAHITI (SP)				422,14000	798.108,43750	1,48807 %	0,00007 %
	<u>003 SAO PAULO</u>				<u>422,14000</u>	<u>798.108,43750</u>	<u>100,00000 %</u>	<u>0,57257 %</u>
	<u>MR - CATANDUVA</u>				<u>48,94000</u>	<u>92.527,18750</u>	<u>11,59331 %</u>	<u>0,06638 %</u>
	02637 PINDORAMA				40,00000	75.625,00000	9,47553 %	0,05425 %
	05007 SANTA ADELIA				8,94000	16.902,18750	2,11778 %	0,01213 %
	<u>MR - JABOTICABAL</u>				<u>50,00000</u>	<u>94.531,25000</u>	<u>11,84441 %</u>	<u>0,06782 %</u>
	01274 BEBEDOURO				50,00000	94.531,25000	11,84441 %	0,06782 %
	<u>MR - JALES</u>				<u>70,00000</u>	<u>132.343,75000</u>	<u>16,58218 %</u>	<u>0,09494 %</u>
	05288 URANIA				70,00000	132.343,75000	16,58218 %	0,09494 %
	<u>MR - NOVO HORIZONTE</u>				<u>146,80000</u>	<u>277.543,75000</u>	<u>34,77519 %</u>	<u>0,19911 %</u>
	01270 URUPES				146,80000	277.543,75000	34,77519 %	0,19911 %
	<u>MR - SAO JOSE DO RIO PRETO</u>				<u>106,40000</u>	<u>201.162,50000</u>	<u>25,20491 %</u>	<u>0,14432 %</u>
	00070 CEDRAL				72,00000	136.125,00000	17,05595 %	0,09766 %
	02165 IBIRA				10,40000	19.662,50000	2,46364 %	0,01411 %
	04966 UCHOA				24,00000	45.375,00000	5,68532 %	0,03255 %
137	LIMAO TAITI - GO				661,84000	1.085.831,25000	2,33303 %	0,00004 %
	<u>001 GOIAS</u>				<u>661,84000</u>	<u>1.085.831,25000</u>	<u>100,00000 %</u>	<u>0,89769 %</u>
	<u>MR - ANAPOLIS</u>				<u>52,64000</u>	<u>86.362,50000</u>	<u>7,95358 %</u>	<u>0,07140 %</u>
	04537 ITABERAI				22,00000	36.093,75000	3,32407 %	0,02984 %
	04538 ITAUCU				0,64000	1.050,00000	0,09670 %	0,00087 %
	04302 PETROLINA DE GOIAS				30,00000	49.218,75000	4,53282 %	0,04069 %
	<u>MR - CERES</u>				<u>42,00000</u>	<u>68.906,25000</u>	<u>6,34594 %</u>	<u>0,05697 %</u>
	05544 ITAPURANGA				42,00000	68.906,25000	6,34594 %	0,05697 %
	<u>MR - GOIANIA</u>				<u>309,20000</u>	<u>507.281,25000</u>	<u>46,71824 %</u>	<u>0,41938 %</u>
	05559 ABADIA DE GOIAS				13,38000	21.951,56250	2,02164 %	0,01815 %
	03127 BONFINOPOLIS				0,10000	164,06250	0,01511 %	0,00014 %
	00001 GOIANIA				1,20000	1.968,75000	0,18131 %	0,00163 %
	01355 HIDROLANDIA				171,60000	281.531,25000	25,92772 %	0,23275 %
	05410 NEROPOLIS				37,66000	61.785,93750	5,69020 %	0,05108 %
	03688 SENADOR CANEDO				0,06000	98,43750	0,00907 %	0,00008 %
	02297 TRINDADE				85,20000	139.781,25000	12,87320 %	0,11556 %
	<u>MR - MEIA PONTE</u>				<u>242,00000</u>	<u>397.031,25000</u>	<u>36,56473 %</u>	<u>0,32824 %</u>
	01376 PIRACANJUBA				242,00000	397.031,25000	36,56473 %	0,32824 %
	<u>MR - PIRES DO RIO</u>				<u>16,00000</u>	<u>26.250,00000</u>	<u>2,41750 %</u>	<u>0,02170 %</u>
	02744 SILVANIA				16,00000	26.250,00000	2,41750 %	0,02170 %
142	MACA NACIONAL FUGI (CART) T150				693,12600	3.131.100,43750	2,44331 %	0,00053 %

Procedencia de Produto(s)

TODOS PRODUTOS....

Período : 01/06/2021 Ate 30/06/2021

* MR - Micro regioao

Sub.Grupo	Produto	Estado	Micro Regiao	UF	QUANTIDADE	VALOR	% Participacao	
					TONELADA	EM R\$	PRODUTO POR CIDADE VALOR	SUB.GRUPO VALOR
04-FRUTAS NACIONAIS-FN					28.368,30600	73.009.260,06440	38,47733 %	38,47733 %
142	MACA NACIONAL FUGI (CART) T150				693,12600	3.131.100,43750	2,44331 %	0,00053 %
	<u>001 GOIAS</u>				<u>288,16200</u>	<u>1.301.731,81250</u>	<u>41,57426 %</u>	<u>0,39085 %</u>
	<u>MR - GOIANIA</u>				<u>288,10800</u>	<u>1.301.487,87500</u>	<u>41,56647 %</u>	<u>0,39078 %</u>
	00001 GOIANIA				288,10800	1.301.487,87500	41,56647 %	0,39078 %
	<u>MR - SUDOESTE DE GOIAS</u>				<u>0,05400</u>	<u>243,93750</u>	<u>0,00779 %</u>	<u>0,00007 %</u>
	00929 JATAI				0,05400	243,93750	0,00779 %	0,00007 %
	<u>022 SANTA CATARINA</u>				<u>404,96400</u>	<u>1.829.368,62500</u>	<u>58,42574 %</u>	<u>0,54927 %</u>
	<u>MR - CAMPOS DE LAGES</u>				<u>212,94000</u>	<u>961.926,87500</u>	<u>30,72169 %</u>	<u>0,28882 %</u>
	05526 SAO JOAQUIM				212,94000	961.926,87500	30,72169 %	0,28882 %
	<u>MR - JOACABA</u>				<u>189,00000</u>	<u>853.781,25000</u>	<u>27,26777 %</u>	<u>0,25635 %</u>
	01015 FRAIBURGO				189,00000	853.781,25000	27,26777 %	0,25635 %
	<u>MR - SAO MIGUEL DO OESTE</u>				<u>3,02400</u>	<u>13.660,50000</u>	<u>0,43628 %</u>	<u>0,00410 %</u>
	01420 DIONISIO CERQUEIRA				3,02400	13.660,50000	0,43628 %	0,00410 %
143	MACA NACIONAL FUGI (SOLTA)				410,00000	1.255.625,00000	1,44527 %	0,00023 %
	<u>022 SANTA CATARINA</u>				<u>410,00000</u>	<u>1.255.625,00000</u>	<u>100,00000 %</u>	<u>0,55610 %</u>
	<u>MR - CAMPOS DE LAGES</u>				<u>124,00000</u>	<u>379.750,00000</u>	<u>30,24390 %</u>	<u>0,16819 %</u>
	05526 SAO JOAQUIM				124,00000	379.750,00000	30,24390 %	0,16819 %
	<u>MR - JOACABA</u>				<u>286,00000</u>	<u>875.875,00000</u>	<u>69,75610 %</u>	<u>0,38792 %</u>
	01015 FRAIBURGO				286,00000	875.875,00000	69,75610 %	0,38792 %
139	MACA NACIONAL GALA (SOLTA)				828,90000	2.642.118,75000	2,92192 %	0,00082 %
	<u>001 GOIAS</u>				<u>447,66000</u>	<u>1.426.916,25000</u>	<u>54,00651 %</u>	<u>0,60718 %</u>
	<u>MR - GOIANIA</u>				<u>447,66000</u>	<u>1.426.916,25000</u>	<u>54,00651 %</u>	<u>0,60718 %</u>
	00001 GOIANIA				447,66000	1.426.916,25000	54,00651 %	0,60718 %
	<u>022 SANTA CATARINA</u>				<u>381,24000</u>	<u>1.215.202,50000</u>	<u>45,99349 %</u>	<u>0,51709 %</u>
	<u>MR - CAMPOS DE LAGES</u>				<u>87,24000</u>	<u>278.077,50000</u>	<u>10,52479 %</u>	<u>0,11833 %</u>
	05526 SAO JOAQUIM				87,24000	278.077,50000	10,52479 %	0,11833 %
	<u>MR - JOACABA</u>				<u>294,00000</u>	<u>937.125,00000</u>	<u>35,46869 %</u>	<u>0,39877 %</u>
	01015 FRAIBURGO				224,00000	714.000,00000	27,02377 %	0,30382 %
	01442 VIDEIRA				70,00000	223.125,00000	8,44493 %	0,09494 %
138	MACA NAICONAL GALA (CART.) T150				570,00000	2.315.625,00000	2,00928 %	0,00044 %
	<u>022 SANTA CATARINA</u>				<u>570,00000</u>	<u>2.315.625,00000</u>	<u>100,00000 %</u>	<u>0,77312 %</u>
	<u>MR - CAMPOS DE LAGES</u>				<u>240,00000</u>	<u>975.000,00000</u>	<u>42,10526 %</u>	<u>0,32552 %</u>
	05526 SAO JOAQUIM				240,00000	975.000,00000	42,10526 %	0,32552 %
	<u>MR - JOACABA</u>				<u>330,00000</u>	<u>1.340.625,00000</u>	<u>57,89474 %</u>	<u>0,44760 %</u>
	01015 FRAIBURGO				246,00000	999.375,00000	43,15789 %	0,33366 %
	01442 VIDEIRA				84,00000	341.250,00000	14,73684 %	0,11393 %
146	MAMAO FORMOSA				2.647,58000	4.335.412,25000	9,33288 %	0,00004 %
	<u>005 BAHIA</u>				<u>2.123,70000</u>	<u>3.477.558,75000</u>	<u>80,21287 %</u>	<u>2,88048 %</u>
	<u>MR - BARREIRAS</u>				<u>24,00000</u>	<u>39.300,00000</u>	<u>0,90649 %</u>	<u>0,03255 %</u>
	00610 BARREIRAS				24,00000	39.300,00000	0,90649 %	0,03255 %

Procedencia de Produto(s)

TODOS PRODUTOS....

Período : 01/06/2021 Ate 30/06/2021

* MR - Micro regioao

Sub.Grupo Produto Estado Micro Regiao	UF	QUANTIDADE	VALOR	% Participacao	
		TONELADA	EM R\$	PRODUTO POR CIDADE VALOR	SUB.GRUPO VALOR
04-FRUTAS NACIONAIS-FN		28.368,30600	73.009.260,06440	38,47733 %	38,47733 %
146 MAMAO FORMOSA		2.647,58000	4.335.412,25000	9,33288 %	0,00002 %
005 BAHIA		2.123,70000	3.477.558,75000	80,21287 %	2,88048 %
MR - BOM JESUS DA LAPA		600,10000	982.663,75000	22,66598 %	0,81395 %
00615 BOM JESUS DA LAPA		11,40000	18.667,50000	0,43058 %	0,01546 %
01985 SITIO DO MATO		588,70000	963.996,25000	22,23540 %	0,79848 %
MR - JUAZEIRO		196,00000	320.950,00000	7,40299 %	0,26584 %
01745 JUAZEIRO		196,00000	320.950,00000	7,40299 %	0,26584 %
MR - PORTO SEGURO		655,60000	1.073.545,00000	24,76224 %	0,88922 %
02542 ITABELA		351,60000	575.745,00000	13,28005 %	0,47689 %
02020 PORTO SEGURO		304,00000	497.800,00000	11,48218 %	0,41233 %
MR - SANTA MARIA DA VITORIA		648,00000	1.061.100,00000	24,47518 %	0,87891 %
01744 SANTA MARIA DA VITORIA		648,00000	1.061.100,00000	24,47518 %	0,87891 %
001 GOIAS		420,40000	688.405,00000	15,87865 %	0,57021 %
MR - ANAPOLIS		42,00000	68.775,00000	1,58635 %	0,05697 %
02882 JARAGUA		42,00000	68.775,00000	1,58635 %	0,05697 %
MR - CERES		83,40000	136.567,50000	3,15005 %	0,11312 %
05544 ITAPURANGA		83,40000	136.567,50000	3,15005 %	0,11312 %
MR - GOIANIA		187,40000	306.867,50000	7,07816 %	0,25418 %
00001 GOIANIA		12,00000	19.650,00000	0,45324 %	0,01628 %
02297 TRINDADE		175,40000	287.217,50000	6,62492 %	0,23790 %
MR - MEIA PONTE		9,40000	15.392,50000	0,35504 %	0,01275 %
01376 PIRACANJUBA		9,40000	15.392,50000	0,35504 %	0,01275 %
MR - PIRES DO RIO		0,60000	982,50000	0,02266 %	0,00081 %
03703 ORIZONA		0,60000	982,50000	0,02266 %	0,00081 %
MR - SAO MIGUEL DO ARAGUAIA		97,60000	159.820,00000	3,68639 %	0,13238 %
01043 MUNDO NOVO		97,60000	159.820,00000	3,68639 %	0,13238 %
002 MINAS GERAIS		87,48000	143.248,50000	3,30415 %	0,11865 %
MR - PIRAPORA		28,96000	47.422,00000	1,09383 %	0,03928 %
04841 LASSANCE		28,96000	47.422,00000	1,09383 %	0,03928 %
MR - UBERABA		22,52000	36.876,50000	0,85059 %	0,03054 %
00695 AGUA COMPRIDA		22,52000	36.876,50000	0,85059 %	0,03054 %
MR - UBERLANDIA		36,00000	58.950,00000	1,35973 %	0,04883 %
00690 UBERLANDIA		36,00000	58.950,00000	1,35973 %	0,04883 %
003 SAO PAULO		16,00000	26.200,00000	0,60433 %	0,02170 %
MR - NOVO HORIZONTE		16,00000	26.200,00000	0,60433 %	0,02170 %
05324 MARAPOAMA		16,00000	26.200,00000	0,60433 %	0,02170 %
147 MAMAO HAVAI (GO)		962,38400	962.384,00000	3,39246 %	0,00045 %
005 BAHIA		766,40000	766.400,00000	79,63557 %	1,03951 %
MR - BOM JESUS DA LAPA		245,60000	245.600,00000	25,51996 %	0,33312 %
01985 SITIO DO MATO		245,60000	245.600,00000	25,51996 %	0,33312 %
MR - PORTO SEGURO		218,40000	218.400,00000	22,69364 %	0,29623 %
02542 ITABELA		96,80000	96.800,00000	10,05836 %	0,13129 %
02020 PORTO SEGURO		121,60000	121.600,00000	12,63529 %	0,16493 %

Procedencia de Produto(s)

TODOS PRODUTOS....

Período : 01/06/2021 Ate 30/06/2021

* MR - Micro regioao

Sub.Grupo Produto Estado Micro Regiao	UF	QUANTIDADE	VALOR	% Participacao	
		TONELADA	EM R\$	PRODUTO POR CIDADE VALOR	SUB.GRUPO VALOR
04-FRUTAS NACIONAIS-FN		28.368,30600	73.009.260,06440	38,47733 %	38,47733 %
147 MAMAO HAVAI (GO)		962,38400	962.384,00000	3,39246 %	0,00056 %
005 BAHIA		766,40000	766.400,00000	79,63557 %	1,03951 %
MR - SANTA MARIA DA VITORIA		302,40000	302.400,00000	31,42197 %	0,41016 %
01744 SANTA MARIA DA VITORIA		302,40000	302.400,00000	31,42197 %	0,41016 %
001 GOIAS		170,38400	170.384,00000	17,70437 %	0,23110 %
MR - ANAPOLIS		6,40000	6.400,00000	0,66502 %	0,00868 %
02882 JARAGUA		6,40000	6.400,00000	0,66502 %	0,00868 %
MR - CERES		58,24000	58.240,00000	6,05164 %	0,07899 %
05544 ITAPURANGA		58,24000	58.240,00000	6,05164 %	0,07899 %
MR - ENTORNO DE BRASILIA		10,24000	10.240,00000	1,06402 %	0,01389 %
05094 CORUMBA DE GOIAS		10,24000	10.240,00000	1,06402 %	0,01389 %
MR - GOIANIA		95,50400	95.504,00000	9,92369 %	0,12954 %
02442 APARECIDA DE GOIANIA		0,72000	720,00000	0,07481 %	0,00098 %
00001 GOIANIA		4,38400	4.384,00000	0,45554 %	0,00595 %
05410 NEROPOLIS		6,40000	6.400,00000	0,66502 %	0,00868 %
02297 TRINDADE		84,00000	84.000,00000	8,72832 %	0,11393 %
003 SAO PAULO		25,60000	25.600,00000	2,66006 %	0,03472 %
MR - JABOTICABAL		25,60000	25.600,00000	2,66006 %	0,03472 %
01274 BEBEDOURO		25,60000	25.600,00000	2,66006 %	0,03472 %
148 MAMAO HAVAI (SP)		19,20000	106.000,00000	0,06768 %	0,00004 %
003 SAO PAULO		19,20000	106.000,00000	100,00000 %	0,02604 %
MR - SAO PAULO		19,20000	106.000,00000	100,00000 %	0,02604 %
05050 SAO PAULO		19,20000	106.000,00000	100,00000 %	0,02604 %
150 MANGA COQUINHO		37,50000	37.500,00000	0,13219 %	0,00007 %
003 SAO PAULO		37,50000	37.500,00000	100,00000 %	0,05086 %
MR - AMPARO		37,50000	37.500,00000	100,00000 %	0,05086 %
02207 PEDRA BELA		37,50000	37.500,00000	100,00000 %	0,05086 %
314 MANGA PALMER		477,72000	1.254.015,00000	1,68399 %	0,00004 %
005 BAHIA		157,20000	412.650,00000	32,90630 %	0,21322 %
MR - BOM JESUS DA LAPA		19,20000	50.400,00000	4,01909 %	0,02604 %
01747 CARINHANHA		19,20000	50.400,00000	4,01909 %	0,02604 %
MR - JUAZEIRO		6,00000	15.750,00000	1,25597 %	0,00814 %
01745 JUAZEIRO		6,00000	15.750,00000	1,25597 %	0,00814 %
MR - LIVRAMENTO DO BRUMADO		42,00000	110.250,00000	8,79176 %	0,05697 %
05161 LIVRAMENTO DE NOSSA SENHORA		42,00000	110.250,00000	8,79176 %	0,05697 %
MR - PORTO SEGURO		90,00000	236.250,00000	18,83949 %	0,12207 %
02542 ITABELA		90,00000	236.250,00000	18,83949 %	0,12207 %
001 GOIAS		158,92000	417.165,00000	33,26635 %	0,21555 %
MR - GOIANIA		158,92000	417.165,00000	33,26635 %	0,21555 %
00001 GOIANIA		64,52000	169.365,00000	13,50582 %	0,08751 %
02297 TRINDADE		94,40000	247.800,00000	19,76053 %	0,12804 %

Procedencia de Produto(s)

TODOS PRODUTOS....

Período : 01/06/2021 Ate 30/06/2021

* MR - Micro regioao

Sub.Grupo	Produto	Estado	Micro Regiao	UF	QUANTIDADE	VALOR	% Participacao	
					TONELADA	EM R\$	PRODUTO POR CIDADE VALOR	SUB.GRUPO VALOR
					73.727,3278	177.274.798,7446		
04-FRUTAS NACIONAIS-FN					28.368,30600	73.009.260,06440	38,47733 %	38,47733 %
314	MANGA PALMER				477,72000	1.254.015,00000	1,68399 %	0,00000 %
	002 MINAS GERAIS				1,60000	4.200,00000	0,33492 %	0,00217 %
	MR - JANUARIA				1,60000	4.200,00000	0,33492 %	0,00217 %
	02548 MATIAS CARDOSO				1,60000	4.200,00000	0,33492 %	0,00217 %
	003 SAO PAULO				160,00000	420.000,00000	33,49242 %	0,21702 %
	MR - SAO JOSE DO RIO PRETO				160,00000	420.000,00000	33,49242 %	0,21702 %
	00070 CEDRAL				160,00000	420.000,00000	33,49242 %	0,21702 %
159	MANGA TOMMYS (GO)				549,87500	1.237.218,75000	1,93834 %	0,00005 %
	005 BAHIA				273,50000	615.375,00000	49,73858 %	0,37096 %
	MR - BOM JESUS DA LAPA				29,00000	65.250,00000	5,27393 %	0,03933 %
	01747 CARINHANHA				29,00000	65.250,00000	5,27393 %	0,03933 %
	MR - ITABERABA				15,00000	33.750,00000	2,72789 %	0,02035 %
	00623 ITABERABA				15,00000	33.750,00000	2,72789 %	0,02035 %
	MR - JUAZEIRO				28,75000	64.687,50000	5,22846 %	0,03900 %
	01745 JUAZEIRO				28,75000	64.687,50000	5,22846 %	0,03900 %
	MR - LIVRAMENTO DO BRUMADO				50,75000	114.187,50000	9,22937 %	0,06883 %
	05161 LIVRAMENTO DE NOSSA SENHORA				50,75000	114.187,50000	9,22937 %	0,06883 %
	MR - PORTO SEGURO				150,00000	337.500,00000	27,27893 %	0,20345 %
	02542 ITABELA				150,00000	337.500,00000	27,27893 %	0,20345 %
	001 GOIAS				91,37500	205.593,75000	16,61741 %	0,12394 %
	MR - GOIANIA				91,37500	205.593,75000	16,61741 %	0,12394 %
	00001 GOIANIA				41,87500	94.218,75000	7,61537 %	0,05680 %
	02297 TRINDADE				49,50000	111.375,00000	9,00205 %	0,06714 %
	003 SAO PAULO				185,00000	416.250,00000	33,64401 %	0,25092 %
	MR - SAO JOSE DO RIO PRETO				185,00000	416.250,00000	33,64401 %	0,25092 %
	00070 CEDRAL				185,00000	416.250,00000	33,64401 %	0,25092 %
160	MANGA TOMYS (SP)				31,50000	31.500,00000	0,11104 %	0,00006 %
	003 SAO PAULO				31,50000	31.500,00000	100,00000 %	0,04272 %
	MR - SAO PAULO				31,50000	31.500,00000	100,00000 %	0,04272 %
	05050 SAO PAULO				31,50000	31.500,00000	100,00000 %	0,04272 %
161	MARACUJA AZEDO				261,60000	728.937,50000	0,92216 %	0,00003 %
	005 BAHIA				93,90000	261.648,43750	35,89450 %	0,12736 %
	MR - BOM JESUS DA LAPA				34,20000	95.296,87500	13,07339 %	0,04639 %
	01747 CARINHANHA				16,20000	45.140,62500	6,19266 %	0,02197 %
	01985 SITIO DO MATO				18,00000	50.156,25000	6,88073 %	0,02441 %
	MR - IRECE				27,60000	76.906,25000	10,55046 %	0,03744 %
	02510 IRECE				27,60000	76.906,25000	10,55046 %	0,03744 %
	MR - ITABERABA				2,40000	6.687,50000	0,91743 %	0,00326 %
	00623 ITABERABA				2,40000	6.687,50000	0,91743 %	0,00326 %
	MR - LIVRAMENTO DO BRUMADO				29,70000	82.757,81250	11,35321 %	0,04028 %
	05161 LIVRAMENTO DE NOSSA SENHORA				29,70000	82.757,81250	11,35321 %	0,04028 %

Procedencia de Produto(s)

TODOS PRODUTOS....

Período : 01/06/2021 Ate 30/06/2021

* MR - Micro regioao

Sub.Grupo	Produto	Estado	Micro Regiao	UF	QUANTIDADE	VALOR	% Participacao	
					TONELADA	EM R\$	PRODUTO POR CIDADE VALOR	SUB.GRUPO VALOR
04-FRUTAS NACIONAIS-FN					28.368,30600	73.009.260,06440	38,47733 %	38,47733 %
161	MARACUJA AZEDO				261,60000	728.937,50000	0,92216 %	0,00000 %
	001 GOIAS				167,70000	467.289,06250	64,10550 %	0,22746 %
	MR - ANAPOLIS				44,08800	122.849,37500	16,85321 %	0,05980 %
	02437	ANAPOLIS			0,36000	1.003,12500	0,13761 %	0,00049 %
	04299	DAMOLANDIA			2,95200	8.225,62500	1,12844 %	0,00400 %
	04537	ITABERAI			19,33200	53.867,81250	7,38991 %	0,02622 %
	04538	ITAUCU			0,79200	2.206,87500	0,30275 %	0,00107 %
	04539	NOVA VENEZA			12,43200	34.641,25000	4,75229 %	0,01686 %
	02883	OURO VERDE DE GOIAS			2,22000	6.185,93750	0,84862 %	0,00301 %
	01497	SANTA ROSA DE GOIAS			3,00000	8.359,37500	1,14679 %	0,00407 %
	04303	TAQUARAL DE GOIAS			3,00000	8.359,37500	1,14679 %	0,00407 %
	MR - ANICUNS				2,52000	7.021,87500	0,96330 %	0,00342 %
	04305	ANICUNS			1,44000	4.012,50000	0,55046 %	0,00195 %
	01072	TURVANIA			1,08000	3.009,37500	0,41284 %	0,00146 %
	MR - CERES				67,29600	187.517,50000	25,72477 %	0,09128 %
	01058	CARMO DO RIO VERDE			46,48800	129.536,87500	17,77064 %	0,06305 %
	05544	ITAPURANGA			20,80800	57.980,62500	7,95413 %	0,02822 %
	MR - GOIANIA				24,45600	68.145,62500	9,34862 %	0,03317 %
	01074	CALDAZINHA			0,85200	2.374,06250	0,32569 %	0,00116 %
	03128	GOIANAPOLIS			5,11200	14.244,37500	1,95413 %	0,00693 %
	00001	GOIANIA			5,53200	15.414,68750	2,11468 %	0,00750 %
	01355	HIDROLANDIA			0,54000	1.504,68750	0,20642 %	0,00073 %
	03682	LEOPOLDO DE BULHOES			2,23200	6.219,37500	0,85321 %	0,00303 %
	05410	NEROPOLIS			8,52000	23.740,62500	3,25688 %	0,01156 %
	02728	TEREZOPOLIS DE GOIAS			1,66800	4.647,81250	0,63761 %	0,00226 %
	MR - MEIA PONTE				15,24000	42.465,62500	5,82569 %	0,02067 %
	02312	MAIRIPOTABA			4,80000	13.375,00000	1,83486 %	0,00651 %
	01376	PIRACANJUBA			10,44000	29.090,62500	3,99083 %	0,01416 %
	MR - PIRES DO RIO				11,88000	33.103,12500	4,54128 %	0,01611 %
	02744	SILVANIA			11,88000	33.103,12500	4,54128 %	0,01611 %
	MR - VALE DO RIO DOS BOIS				2,22000	6.185,93750	0,84862 %	0,00301 %
	02309	CAMPESTRE DE GOIAS			0,66000	1.839,06250	0,25229 %	0,00090 %
	03702	PALMEIRAS DE GOIAS			1,56000	4.346,87500	0,59633 %	0,00212 %
9	MARACUJA DOCE				26,00000	487.500,00000	0,09165 %	0,00005 %
	003 SAO PAULO				26,00000	487.500,00000	100,00000 %	0,03527 %
	MR - SAO PAULO				26,00000	487.500,00000	100,00000 %	0,03527 %
	05050	SAO PAULO			26,00000	487.500,00000	100,00000 %	0,03527 %
162	MARMELO				0,01800	18,00000	0,00006 %	0,00000 %
	001 GOIAS				0,01800	18,00000	100,00000 %	0,00002 %
	MR - CHAPADA DOS VEADEIROS				0,01800	18,00000	100,00000 %	0,00002 %
	05542	SAO JOAO D ALIANCA			0,01800	18,00000	100,00000 %	0,00002 %
163	MELANCIA				2.506,15900	2.923.853,00190	8,83436 %	0,00016 %
	005 BAHIA				85,00000	99.166,69500	3,39164 %	0,11529 %
	MR - SANTA MARIA DA VITORIA				85,00000	99.166,69500	3,39164 %	0,11529 %
	01744	SANTA MARIA DA VITORIA			85,00000	99.166,69500	3,39164 %	0,11529 %
	001 GOIAS				2.143,15900	2.500.352,88090	85,51568 %	2,90687 %

Procedencia de Produto(s)

TODOS PRODUTOS....

Período : 01/06/2021 Ate 30/06/2021

* MR - Micro regioao

Sub.Grupo	Produto	Estado	Micro Regiao	UF	QUANTIDADE	VALOR	% Participacao	
					TONELADA	EM R\$	PRODUTO POR CIDADE VALOR	SUB.GRUPO VALOR
04-FRUTAS NACIONAIS-FN					28.368,30600	73.009.260,06440	38,47733 %	38,47733 %
163	MELANCIA				2.506,15900	2.923.853,00190	8,83436 %	0,00008 %
	001 GOIAS				2.143,15900	2.500.352,88090	85,51568 %	2,90687 %
	MR - ANAPOLIS				224,00000	261.333,40800	8,93798 %	0,30382 %
	04537	ITABERAI			45,00000	52.500,01500	1,79558 %	0,06104 %
	02882	JARAGUA			165,00000	192.500,05500	6,58378 %	0,22380 %
	02440	JESUPOLIS			14,00000	16.333,33800	0,55862 %	0,01899 %
	MR - ANICUNS				98,00000	114.333,36600	3,91037 %	0,13292 %
	01502	SANTA BARBARA DE GOIAS			98,00000	114.333,36600	3,91037 %	0,13292 %
	MR - CERES				925,93000	1.080.251,97530	36,94618 %	1,25588 %
	05544	ITAPURANGA			75,80000	88.433,35860	3,02455 %	0,10281 %
	05545	NOVA GLORIA			195,22000	227.756,73170	7,78961 %	0,26479 %
	02428	SAO LUIZ DO NORTE			78,00000	91.000,02600	3,11233 %	0,10580 %
	05556	URUANA			576,91000	673.061,85900	23,01969 %	0,78249 %
	MR - GOIANIA				498,76900	581.897,33290	19,90173 %	0,67650 %
	00001	GOIANIA			404,26900	471.647,30140	16,13102 %	0,54833 %
	01355	HIDROLANDIA			94,50000	110.250,03150	3,77071 %	0,12817 %
	MR - RIO VERMELHO				60,00000	70.000,02000	2,39410 %	0,08138 %
	02411	BRITANIA			2,00000	2.333,33400	0,07980 %	0,00271 %
	05522	JUSSARA			15,00000	17.500,00500	0,59853 %	0,02035 %
	01481	SANTA FE DE GOIAS			43,00000	50.166,68100	1,71577 %	0,05832 %
	MR - SAO MIGUEL DO ARAGUAIA				336,46000	392.536,77870	13,42533 %	0,45636 %
	01044	NOVA CRIXAS			336,46000	392.536,77870	13,42533 %	0,45636 %
	003 SAO PAULO				65,00000	75.833,35500	2,59361 %	0,08816 %
	MR - TUPA				65,00000	75.833,35500	2,59361 %	0,08816 %
	03610	TUPA			65,00000	75.833,35500	2,59361 %	0,08816 %
	008 TOCANTINS				213,00000	248.500,07100	8,49906 %	0,28890 %
	MR - RIO FORMOSO				213,00000	248.500,07100	8,49906 %	0,28890 %
	02927	CRISTALANDIA			28,00000	32.666,67600	1,11725 %	0,03798 %
	01110	LAGOA DA CONFUSAO			152,00000	177.333,38400	6,06506 %	0,20617 %
	02928	NOVA ROSALANDIA			33,00000	38.500,01100	1,31676 %	0,04476 %
372	MELANCIA BABY				62,00000	379.750,00000	0,21855 %	0,00011 %
	003 SAO PAULO				62,00000	379.750,00000	100,00000 %	0,08409 %
	MR - SAO PAULO				62,00000	379.750,00000	100,00000 %	0,08409 %
	05050	SAO PAULO			62,00000	379.750,00000	100,00000 %	0,08409 %
352	MELAO AMARELO COMUM				430,57000	1.383.975,00000	1,51779 %	0,00013 %
	001 GOIAS				67,97000	218.475,00000	15,78605 %	0,09219 %
	MR - GOIANIA				67,97000	218.475,00000	15,78605 %	0,09219 %
	00001	GOIANIA			67,97000	218.475,00000	15,78605 %	0,09219 %
	026 PERNAMBUCO				295,40000	949.500,00000	68,60673 %	0,40067 %
	MR - ITAPARICA				103,60000	333.000,00000	24,06113 %	0,14052 %
	03329	PETROLANDIA			103,60000	333.000,00000	24,06113 %	0,14052 %
	MR - PETROLINA				191,80000	616.500,00000	44,54560 %	0,26015 %
	03328	PETROLINA			191,80000	616.500,00000	44,54560 %	0,26015 %

Procedencia de Produto(s)

TODOS PRODUTOS....

Período : 01/06/2021 Ate 30/06/2021

* MR - Micro regioao

Sub.Grupo	Produto	Estado	Micro Regiao	UF	QUANTIDADE	VALOR	% Participacao	
					TONELADA	EM R\$	PRODUTO POR CIDADE VALOR	SUB.GRUPO VALOR
					73.727,3278	177.274.798,7446		
04-FRUTAS NACIONAIS-FN					28.368,30600	73.009.260,06440	38,47733 %	38,47733 %
352	MELAO AMARELO COMUM				430,57000	1.383.975,00000	1,51779 %	0,00012 %
	<u>011 RIO GRANDE DO NORTE</u>				<u>67,20000</u>	<u>216.000,00000</u>	<u>15,60722 %</u>	<u>0,09115 %</u>
	<u>MR - MOSSORO</u>				<u>67,20000</u>	<u>216.000,00000</u>	<u>15,60722 %</u>	<u>0,09115 %</u>
	03018 MOSSORO				67,20000	216.000,00000	15,60722 %	0,09115 %
347	MELAO DELICIA				459,20000	459.200,00000	1,61871 %	0,00025 %
	<u>026 PERNAMBUCO</u>				<u>312,20000</u>	<u>312.200,00000</u>	<u>67,98780 %</u>	<u>0,42345 %</u>
	<u>MR - ITAPARICA</u>				<u>137,20000</u>	<u>137.200,00000</u>	<u>29,87805 %</u>	<u>0,18609 %</u>
	03329 PETROLANDIA				137,20000	137.200,00000	29,87805 %	0,18609 %
	<u>MR - PETROLINA</u>				<u>175,00000</u>	<u>175.000,00000</u>	<u>38,10976 %</u>	<u>0,23736 %</u>
	03328 PETROLINA				175,00000	175.000,00000	38,10976 %	0,23736 %
	<u>011 RIO GRANDE DO NORTE</u>				<u>147,00000</u>	<u>147.000,00000</u>	<u>32,01220 %</u>	<u>0,19938 %</u>
	<u>MR - MOSSORO</u>				<u>147,00000</u>	<u>147.000,00000</u>	<u>32,01220 %</u>	<u>0,19938 %</u>
	03018 MOSSORO				147,00000	147.000,00000	32,01220 %	0,19938 %
165	MELAO GALIA				557,99800	2.839.811,25000	1,96698 %	0,00020 %
	<u>001 GOIAS</u>				<u>106,91800</u>	<u>544.136,25000</u>	<u>19,16100 %</u>	<u>0,14502 %</u>
	<u>MR - GOIANIA</u>				<u>106,83400</u>	<u>543.708,75000</u>	<u>19,14595 %</u>	<u>0,14490 %</u>
	00001 GOIANIA				106,83400	543.708,75000	19,14595 %	0,14490 %
	<u>MR - SUDOESTE DE GOIAS</u>				<u>0,08400</u>	<u>427,50000</u>	<u>0,01505 %</u>	<u>0,00011 %</u>
	00929 JATAI				0,08400	427,50000	0,01505 %	0,00011 %
	<u>026 PERNAMBUCO</u>				<u>336,28000</u>	<u>1.711.425,00000</u>	<u>60,26545 %</u>	<u>0,45611 %</u>
	<u>MR - ITAPARICA</u>				<u>130,20000</u>	<u>662.625,00000</u>	<u>23,33342 %</u>	<u>0,17660 %</u>
	03329 PETROLANDIA				130,20000	662.625,00000	23,33342 %	0,17660 %
	<u>MR - PETROLINA</u>				<u>206,08000</u>	<u>1.048.800,00000</u>	<u>36,93203 %</u>	<u>0,27952 %</u>
	03328 PETROLINA				206,08000	1.048.800,00000	36,93203 %	0,27952 %
	<u>011 RIO GRANDE DO NORTE</u>				<u>114,80000</u>	<u>584.250,00000</u>	<u>20,57355 %</u>	<u>0,15571 %</u>
	<u>MR - MOSSORO</u>				<u>114,80000</u>	<u>584.250,00000</u>	<u>20,57355 %</u>	<u>0,15571 %</u>
	03018 MOSSORO				114,80000	584.250,00000	20,57355 %	0,15571 %
350	MELAO MELICIA				273,70000	879.750,00000	0,96481 %	0,00005 %
	<u>001 GOIAS</u>				<u>25,90000</u>	<u>83.250,00000</u>	<u>9,46292 %</u>	<u>0,03513 %</u>
	<u>MR - GOIANIA</u>				<u>25,90000</u>	<u>83.250,00000</u>	<u>9,46292 %</u>	<u>0,03513 %</u>
	00001 GOIANIA				25,90000	83.250,00000	9,46292 %	0,03513 %
	<u>026 PERNAMBUCO</u>				<u>247,80000</u>	<u>796.500,00000</u>	<u>90,53708 %</u>	<u>0,33610 %</u>
	<u>MR - ITAPARICA</u>				<u>107,80000</u>	<u>346.500,00000</u>	<u>39,38619 %</u>	<u>0,14621 %</u>
	03329 PETROLANDIA				107,80000	346.500,00000	39,38619 %	0,14621 %
	<u>MR - PETROLINA</u>				<u>140,00000</u>	<u>450.000,00000</u>	<u>51,15090 %</u>	<u>0,18989 %</u>
	03328 PETROLINA				140,00000	450.000,00000	51,15090 %	0,18989 %
265	MELAO ORANGE				58,50000	687.375,00000	0,20622 %	0,00007 %
	<u>026 PERNAMBUCO</u>				<u>37,50000</u>	<u>440.625,00000</u>	<u>64,10256 %</u>	<u>0,05086 %</u>
	<u>MR - PETROLINA</u>				<u>37,50000</u>	<u>440.625,00000</u>	<u>64,10256 %</u>	<u>0,05086 %</u>

Procedencia de Produto(s)

TODOS PRODUTOS....

Período : 01/06/2021 Ate 30/06/2021

* MR - Micro regioao

Sub.Grupo Produto Estado Micro Regiao	UF	QUANTIDADE	VALOR	% Participacao	
		TONELADA 73.727,3278	EM R\$ 177.274.798,7446	PRODUTO POR CIDADE VALOR	SUB.GRUPO VALOR
04-FRUTAS NACIONAIS-FN		28.368,30600	73.009.260,06440	38,47733 %	38,47733 %
265 MELAO ORANGE		58,50000	687.375,00000	0,20622 %	0,00007 %
<u>026 PERNAMBUCO</u>		<u>37,50000</u>	<u>440.625,00000</u>	<u>64,10256 %</u>	<u>0,05086 %</u>
<u>MR - PETROLINA</u>		<u>37,50000</u>	<u>440.625,00000</u>	<u>64,10256 %</u>	<u>0,05086 %</u>
03328 PETROLINA		37,50000	440.625,00000	64,10256 %	0,05086 %
<u>011 RIO GRANDE DO NORTE</u>		<u>21,00000</u>	<u>246.750,00000</u>	<u>35,89744 %</u>	<u>0,02848 %</u>
<u>MR - MOSSORO</u>		<u>21,00000</u>	<u>246.750,00000</u>	<u>35,89744 %</u>	<u>0,02848 %</u>
03018 MOSSORO		21,00000	246.750,00000	35,89744 %	0,02848 %
349 MELAO PELE DE SAPO		53,20000	285.000,00000	0,18753 %	0,00010 %
<u>026 PERNAMBUCO</u>		<u>53,20000</u>	<u>285.000,00000</u>	<u>100,00000 %</u>	<u>0,07216 %</u>
<u>MR - PETROLINA</u>		<u>53,20000</u>	<u>285.000,00000</u>	<u>100,00000 %</u>	<u>0,07216 %</u>
03328 PETROLINA		53,20000	285.000,00000	100,00000 %	0,07216 %
348 MELAO PRINCE		303,80000	303.800,00000	1,07091 %	0,00031 %
<u>026 PERNAMBUCO</u>		<u>200,20000</u>	<u>200.200,00000</u>	<u>65,89862 %</u>	<u>0,27154 %</u>
<u>MR - ITAPARICA</u>		<u>168,00000</u>	<u>168.000,00000</u>	<u>55,29954 %</u>	<u>0,22787 %</u>
03329 PETROLANDIA		168,00000	168.000,00000	55,29954 %	0,22787 %
<u>MR - PETROLINA</u>		<u>32,20000</u>	<u>32.200,00000</u>	<u>10,59908 %</u>	<u>0,04367 %</u>
03328 PETROLINA		32,20000	32.200,00000	10,59908 %	0,04367 %
<u>011 RIO GRANDE DO NORTE</u>		<u>103,60000</u>	<u>103.600,00000</u>	<u>34,10138 %</u>	<u>0,14052 %</u>
<u>MR - MOSSORO</u>		<u>103,60000</u>	<u>103.600,00000</u>	<u>34,10138 %</u>	<u>0,14052 %</u>
03018 MOSSORO		103,60000	103.600,00000	34,10138 %	0,14052 %
351 MELAO REI		320,34800	1.430.125,00000	1,12925 %	0,00021 %
<u>001 GOIAS</u>		<u>114,54800</u>	<u>511.375,00000</u>	<u>35,75736 %</u>	<u>0,15537 %</u>
<u>MR - GOIANIA</u>		<u>114,54800</u>	<u>511.375,00000</u>	<u>35,75736 %</u>	<u>0,15537 %</u>
00001 GOIANIA		114,54800	511.375,00000	35,75736 %	0,15537 %
<u>026 PERNAMBUCO</u>		<u>147,00000</u>	<u>656.250,00000</u>	<u>45,88760 %</u>	<u>0,19938 %</u>
<u>MR - PETROLINA</u>		<u>147,00000</u>	<u>656.250,00000</u>	<u>45,88760 %</u>	<u>0,19938 %</u>
03328 PETROLINA		147,00000	656.250,00000	45,88760 %	0,19938 %
<u>011 RIO GRANDE DO NORTE</u>		<u>58,80000</u>	<u>262.500,00000</u>	<u>18,35504 %</u>	<u>0,07975 %</u>
<u>MR - MOSSORO</u>		<u>58,80000</u>	<u>262.500,00000</u>	<u>18,35504 %</u>	<u>0,07975 %</u>
03018 MOSSORO		58,80000	262.500,00000	18,35504 %	0,07975 %
166 MORANGO		79,99500	1.333.250,00000	0,28199 %	0,00000 %
<u>004 DISTRITO FEDERAL</u>		<u>0,60000</u>	<u>10.000,00000</u>	<u>0,75005 %</u>	<u>0,00081 %</u>
<u>MR - BRASILIA</u>		<u>0,60000</u>	<u>10.000,00000</u>	<u>0,75005 %</u>	<u>0,00081 %</u>
04162 BRASILIA		0,60000	10.000,00000	0,75005 %	0,00081 %
<u>001 GOIAS</u>		<u>10,20000</u>	<u>170.000,00000</u>	<u>12,75080 %</u>	<u>0,01383 %</u>
<u>MR - ANAPOLIS</u>		<u>1,35000</u>	<u>22.500,00000</u>	<u>1,68761 %</u>	<u>0,00183 %</u>
02437 ANAPOLIS		1,35000	22.500,00000	1,68761 %	0,00183 %
<u>MR - GOIANIA</u>		<u>8,85000</u>	<u>147.500,00000</u>	<u>11,06319 %</u>	<u>0,01200 %</u>
00001 GOIANIA		8,85000	147.500,00000	11,06319 %	0,01200 %

Procedencia de Produto(s)

TODOS PRODUTOS....

Período : 01/06/2021 Ate 30/06/2021

* MR - Micro regioao

Sub.Grupo	Produto	Estado	Micro Regiao	UF	QUANTIDADE	VALOR	% Participacao	
					TONELADA	EM R\$	PRODUTO POR CIDADE VALOR	SUB.GRUPO VALOR
04-FRUTAS NACIONAIS-FN					28.368,30600	73.009.260,06440	38,47733 %	38,47733 %
166	MORANGO				79,99500	1.333.250,00000	0,28199 %	0,00007 %
	<u>002 MINAS GERAIS</u>				<u>39,19500</u>	<u>653.250,00000</u>	<u>48,99681 %</u>	<u>0,05316 %</u>
	<u>MR - POUSO ALEGRE</u>				<u>39,19500</u>	<u>653.250,00000</u>	<u>48,99681 %</u>	<u>0,05316 %</u>
	04921	ESPIRITO SANTO DO DOURADO			39,19500	653.250,00000	48,99681 %	0,05316 %
	<u>003 SAO PAULO</u>				<u>30,00000</u>	<u>500.000,00000</u>	<u>37,50234 %</u>	<u>0,04069 %</u>
	<u>MR - SAO PAULO</u>				<u>30,00000</u>	<u>500.000,00000</u>	<u>37,50234 %</u>	<u>0,04069 %</u>
	05050	SAO PAULO			30,00000	500.000,00000	37,50234 %	0,04069 %
167	NECTARINA NACIONAL				20,70000	230.000,00000	0,07297 %	0,00004 %
	<u>022 SANTA CATARINA</u>				<u>20,70000</u>	<u>230.000,00000</u>	<u>100,00000 %</u>	<u>0,02808 %</u>
	<u>MR - JOACABA</u>				<u>20,70000</u>	<u>230.000,00000</u>	<u>100,00000 %</u>	<u>0,02808 %</u>
	01015	FRAIBURGO			20,70000	230.000,00000	100,00000 %	0,02808 %
417	PEQUI CONGELA - VÁCUO				0,20700	207,00000	0,00073 %	0,00000 %
	<u>001 GOIAS</u>				<u>0,00700</u>	<u>7,00000</u>	<u>3,38164 %</u>	<u>0,00001 %</u>
	<u>MR - ANAPOLIS</u>				<u>0,00100</u>	<u>1,00000</u>	<u>0,48309 %</u>	<u>0,00000 %</u>
	02883	OURO VERDE DE GOIAS			0,00100	1,00000	0,48309 %	0,00000 %
	<u>MR - GOIANIA</u>				<u>0,00600</u>	<u>6,00000</u>	<u>2,89855 %</u>	<u>0,00001 %</u>
	00001	GOIANIA			0,00600	6,00000	2,89855 %	0,00001 %
	<u>002 MINAS GERAIS</u>				<u>0,20000</u>	<u>200,00000</u>	<u>96,61836 %</u>	<u>0,00027 %</u>
	<u>MR - MONTES CLAROS</u>				<u>0,20000</u>	<u>200,00000</u>	<u>96,61836 %</u>	<u>0,00027 %</u>
	00672	JAPONVAR			0,20000	200,00000	96,61836 %	0,00027 %
315	PEQUI EM CONSERVA				0,11000	110,00000	0,00039 %	0,00000 %
	<u>001 GOIAS</u>				<u>0,02000</u>	<u>20,00000</u>	<u>18,18182 %</u>	<u>0,00003 %</u>
	<u>MR - GOIANIA</u>				<u>0,02000</u>	<u>20,00000</u>	<u>18,18182 %</u>	<u>0,00003 %</u>
	00001	GOIANIA			0,02000	20,00000	18,18182 %	0,00003 %
	<u>002 MINAS GERAIS</u>				<u>0,09000</u>	<u>90,00000</u>	<u>81,81818 %</u>	<u>0,00012 %</u>
	<u>MR - MONTES CLAROS</u>				<u>0,09000</u>	<u>90,00000</u>	<u>81,81818 %</u>	<u>0,00012 %</u>
	00672	JAPONVAR			0,09000	90,00000	81,81818 %	0,00012 %
359	PERA ASIATICA NACIONAL				145,12000	780.020,00000	0,51156 %	0,00004 %
	<u>001 GOIAS</u>				<u>19,12000</u>	<u>102.770,00000</u>	<u>13,17530 %</u>	<u>0,02593 %</u>
	<u>MR - GOIANIA</u>				<u>19,12000</u>	<u>102.770,00000</u>	<u>13,17530 %</u>	<u>0,02593 %</u>
	00001	GOIANIA			19,12000	102.770,00000	13,17530 %	0,02593 %
	<u>003 SAO PAULO</u>				<u>126,00000</u>	<u>677.250,00000</u>	<u>86,82470 %</u>	<u>0,17090 %</u>
	<u>MR - SAO PAULO</u>				<u>126,00000</u>	<u>677.250,00000</u>	<u>86,82470 %</u>	<u>0,17090 %</u>
	05050	SAO PAULO			126,00000	677.250,00000	86,82470 %	0,17090 %
170	PERA NACIONAL				685,66000	2.742.640,00000	2,41699 %	0,00015 %
	<u>001 GOIAS</u>				<u>80,86000</u>	<u>323.440,00000</u>	<u>11,79302 %</u>	<u>0,10967 %</u>
	<u>MR - GOIANIA</u>				<u>80,86000</u>	<u>323.440,00000</u>	<u>11,79302 %</u>	<u>0,10967 %</u>
	00001	GOIANIA			80,86000	323.440,00000	11,79302 %	0,10967 %

Procedencia de Produto(s)

TODOS PRODUTOS....

Periodo : 01/06/2021 Ate 30/06/2021

* MR - Micro regioao

Sub.Grupo Produto Estado Micro Regiao	UF	QUANTIDADE	VALOR	% Participacao	
		TONELADA	EM R\$	PRODUTO POR CIDADE VALOR	SUB.GRUPO VALOR
04-FRUTAS NACIONAIS-FN		28.368,30600	73.009.260,06440	38,47733 %	38,47733 %
170 PERA NACIONAL		685,66000	2.742.640,00000	2,41699 %	0,00029 %
022 SANTA CATARINA		500,80000	2.003.200,00000	73,03912 %	0,67926 %
MR - CAMPOS DE LAGES		160,00000	640.000,00000	23,33518 %	0,21702 %
05526 SAO JOAQUIM		160,00000	640.000,00000	23,33518 %	0,21702 %
MR - JOACABA		322,60000	1.290.400,00000	47,04956 %	0,43756 %
01015 FRAIBURGO		242,60000	970.400,00000	35,38197 %	0,32905 %
01442 VIDEIRA		80,00000	320.000,00000	11,66759 %	0,10851 %
MR - SAO MIGUEL DO OESTE		18,20000	72.800,00000	2,65438 %	0,02469 %
01420 DIONISIO CERQUEIRA		18,20000	72.800,00000	2,65438 %	0,02469 %
003 SAO PAULO		104,00000	416.000,00000	15,16787 %	0,14106 %
MR - SAO PAULO		104,00000	416.000,00000	15,16787 %	0,14106 %
05050 SAO PAULO		104,00000	416.000,00000	15,16787 %	0,14106 %
171 PESSEGO NACIONAL		5,00000	50.000,00000	0,01763 %	0,00001 %
001 GOIAS		5,00000	50.000,00000	100,00000 %	0,00678 %
MR - GOIANIA		5,00000	50.000,00000	100,00000 %	0,00678 %
00001 GOIANIA		5,00000	50.000,00000	100,00000 %	0,00678 %
172 PINHA		12,49500	177.012,50000	0,04405 %	0,00001 %
001 GOIAS		2,89500	41.012,50000	23,16927 %	0,00393 %
MR - GOIANIA		2,89500	41.012,50000	23,16927 %	0,00393 %
00001 GOIANIA		2,89500	41.012,50000	23,16927 %	0,00393 %
003 SAO PAULO		9,60000	136.000,00000	76,83073 %	0,01302 %
MR - SAO PAULO		9,60000	136.000,00000	76,83073 %	0,01302 %
05050 SAO PAULO		9,60000	136.000,00000	76,83073 %	0,01302 %
173 PINHAO		30,15000	301.500,00000	0,10628 %	0,00002 %
001 GOIAS		8,55000	85.500,00000	28,35821 %	0,01160 %
MR - GOIANIA		8,55000	85.500,00000	28,35821 %	0,01160 %
00001 GOIANIA		8,55000	85.500,00000	28,35821 %	0,01160 %
022 SANTA CATARINA		21,60000	216.000,00000	71,64179 %	0,02930 %
MR - JOACABA		21,60000	216.000,00000	71,64179 %	0,02930 %
01442 VIDEIRA		21,60000	216.000,00000	71,64179 %	0,02930 %
174 ROMA		4,80000	132.000,00000	0,01692 %	0,00001 %
003 SAO PAULO		4,80000	132.000,00000	100,00000 %	0,00651 %
MR - SAO PAULO		4,80000	132.000,00000	100,00000 %	0,00651 %
05050 SAO PAULO		4,80000	132.000,00000	100,00000 %	0,00651 %
257 TAMARINO		3,21600	13.735,00000	0,01134 %	0,00001 %
001 GOIAS		3,21600	13.735,00000	100,00000 %	0,00436 %
MR - GOIANIA		3,21600	13.735,00000	100,00000 %	0,00436 %
00001 GOIANIA		3,00000	12.812,50000	93,28358 %	0,00407 %
05410 NEROPOLIS		0,21600	922,50000	6,71642 %	0,00029 %

Procedencia de Produto(s)

TODOS PRODUTOS....

Período : 01/06/2021 Ate 30/06/2021

* MR - Micro regioao

Sub.Grupo Produto Estado Micro Regiao	UF	QUANTIDADE	VALOR	% Participacao	
		TONELADA	EM R\$	PRODUTO POR CIDADE VALOR	SUB.GRUPO VALOR
04-FRUTAS NACIONAIS-FN		28.368,30600	73.009.260,06440	38,47733 %	38,47733 %
178 TANGERINA POKKAM		2.243,16400	3.058.860,00000	7,90729 %	0,00004 %
005 BAHIA		20,24000	27.600,00000	0,90230 %	0,02745 %
MR - IRECE		20,24000	27.600,00000	0,90230 %	0,02745 %
02510 IRECE		20,24000	27.600,00000	0,90230 %	0,02745 %
001 GOIAS		2.222,92400	3.031.260,00000	99,09770 %	3,01506 %
MR - ANAPOLIS		161,96400	220.860,00000	7,22034 %	0,21968 %
02437 ANAPOLIS		85,84400	117.060,00000	3,82692 %	0,11643 %
02438 CAMPO LIMPO DE GOIAS		18,92000	25.800,00000	0,84345 %	0,02566 %
01496 CATURAI		1,98000	2.700,00000	0,08827 %	0,00269 %
04299 DAMOLANDIA		10,78000	14.700,00000	0,48057 %	0,01462 %
04300 INHUMAS		1,10000	1.500,00000	0,04904 %	0,00149 %
04537 ITABERAI		31,26200	42.630,00000	1,39366 %	0,04240 %
04538 ITAUCU		4,37800	5.970,00000	0,19517 %	0,00594 %
02883 OURO VERDE DE GOIAS		7,70000	10.500,00000	0,34327 %	0,01044 %
MR - GOIANIA		1.832,16000	2.498.400,00000	81,67749 %	2,48505 %
04308 BELA VISTA DE GOIAS		0,99000	1.350,00000	0,04413 %	0,00134 %
03128 GOIANAPOLIS		40,61200	55.380,00000	1,81048 %	0,05508 %
00001 GOIANIA		198,70400	270.960,00000	8,85820 %	0,26951 %
01355 HIDROLANDIA		244,37600	333.240,00000	10,89425 %	0,33146 %
03682 LEOPOLDO DE BULHOES		2,64000	3.600,00000	0,11769 %	0,00358 %
05410 NEROPOLIS		893,79400	1.218.810,00000	39,84524 %	1,21230 %
02728 TEREZOPOLIS DE GOIAS		348,61200	475.380,00000	15,54108 %	0,47284 %
02297 TRINDADE		102,43200	139.680,00000	4,56641 %	0,13893 %
MR - MEIA PONTE		189,20000	258.000,00000	8,43451 %	0,25662 %
01376 PIRACANJUBA		189,20000	258.000,00000	8,43451 %	0,25662 %
MR - PIRES DO RIO		33,00000	45.000,00000	1,47114 %	0,04476 %
02744 SILVANIA		33,00000	45.000,00000	1,47114 %	0,04476 %
MR - VALE DO RIO DOS BOIS		6,60000	9.000,00000	0,29423 %	0,00895 %
00939 EDEALINA		6,60000	9.000,00000	0,29423 %	0,00895 %
371 TANGERINA VERONA		68,00000	68.000,00000	0,23970 %	0,00005 %
003 SAO PAULO		68,00000	68.000,00000	100,00000 %	0,09223 %
MR - JABOTICABAL		26,00000	26.000,00000	38,23529 %	0,03527 %
01274 BEBEDOURO		26,00000	26.000,00000	38,23529 %	0,03527 %
MR - JALES		42,00000	42.000,00000	61,76471 %	0,05697 %
05288 URANIA		42,00000	42.000,00000	61,76471 %	0,05697 %
318 UVA BENITAKA		35,65600	339.846,25000	0,12569 %	0,00005 %
001 GOIAS		27,52800	262.376,25000	77,20440 %	0,03734 %
MR - GOIANIA		27,52800	262.376,25000	77,20440 %	0,03734 %
00001 GOIANIA		27,52800	262.376,25000	77,20440 %	0,03734 %
023 PARANA		1,60000	15.250,00000	4,48732 %	0,00217 %
MR - APUCARANA		1,60000	15.250,00000	4,48732 %	0,00217 %
00914 JANDAIA DO SUL		1,60000	15.250,00000	4,48732 %	0,00217 %
022 SANTA CATARINA		6,52800	62.220,00000	18,30828 %	0,00885 %
MR - SAO MIGUEL DO OESTE		6,52800	62.220,00000	18,30828 %	0,00885 %
01420 DIONISIO CERQUEIRA		6,52800	62.220,00000	18,30828 %	0,00885 %



CENTRAIS DE ABASTECIMENTO DE GOIAS

Procedencia de Produto(s)
TODOS PRODUTOS....
 Período : 01/06/2021 Ate 30/06/2021
 * MR - Micro regioao

Pagina.: 54
 Emitido: 11/08/2021
 Hora....: 15:12:17

Sub.Grupo			QUANTIDADE	VALOR	% Participacao	
Produto	UF	TONELADA	EM R\$	PRODUTO POR CIDADE VALOR	SUB.GRUPO VALOR	
Estado		73.727,3278	177.274.798,7446			
Micro Regiao						
04-FRUTAS NACIONAIS-FN		28.368,30600	73.009.260,06440	38,47733 %	38,47733 %	
320 UVA ISABEL		46,40000	46.400,00000	0,16356 %	0,00003 %	
001 GOIAS		18,40000	18.400,00000	39,65517 %	0,02496 %	
MR - GOIANIA		18,40000	18.400,00000	39,65517 %	0,02496 %	
00001 GOIANIA		18,40000	18.400,00000	39,65517 %	0,02496 %	
026 PERNAMBUCO		28,00000	28.000,00000	60,34483 %	0,03798 %	
MR - PETROLINA		28,00000	28.000,00000	60,34483 %	0,03798 %	
03328 PETROLINA		28,00000	28.000,00000	60,34483 %	0,03798 %	
179 UVA ITALIA		99,07200	913.320,00000	0,34923 %	0,00008 %	
001 GOIAS		45,47200	419.195,00000	45,89793 %	0,06168 %	
MR - GOIANIA		45,47200	419.195,00000	45,89793 %	0,06168 %	
00001 GOIANIA		45,47200	419.195,00000	45,89793 %	0,06168 %	
023 PARANA		1,60000	14.750,00000	1,61499 %	0,00217 %	
MR - APUCARANA		1,60000	14.750,00000	1,61499 %	0,00217 %	
00914 JANDAIA DO SUL		1,60000	14.750,00000	1,61499 %	0,00217 %	
026 PERNAMBUCO		52,00000	479.375,00000	52,48708 %	0,07053 %	
MR - PETROLINA		52,00000	479.375,00000	52,48708 %	0,07053 %	
03328 PETROLINA		52,00000	479.375,00000	52,48708 %	0,07053 %	
181 UVA NIAGARA CX 5,500 KG		57,75000	511.875,00000	0,20357 %	0,00011 %	
026 PERNAMBUCO		57,75000	511.875,00000	100,00000 %	0,07833 %	
MR - PETROLINA		57,75000	511.875,00000	100,00000 %	0,07833 %	
03328 PETROLINA		57,75000	511.875,00000	100,00000 %	0,07833 %	
184 UVA PASSAS		17,76000	17.760,00000	0,06261 %	0,00003 %	
001 GOIAS		17,76000	17.760,00000	100,00000 %	0,02409 %	
MR - GOIANIA		17,76000	17.760,00000	100,00000 %	0,02409 %	
00001 GOIANIA		17,76000	17.760,00000	100,00000 %	0,02409 %	
183 UVA RUBI		57,64800	57.648,00000	0,20321 %	0,00004 %	
001 GOIAS		21,64800	21.648,00000	37,55204 %	0,02936 %	
MR - GOIANIA		21,64800	21.648,00000	37,55204 %	0,02936 %	
00001 GOIANIA		21,64800	21.648,00000	37,55204 %	0,02936 %	
026 PERNAMBUCO		36,00000	36.000,00000	62,44796 %	0,04883 %	
MR - PETROLINA		36,00000	36.000,00000	62,44796 %	0,04883 %	
03328 PETROLINA		36,00000	36.000,00000	62,44796 %	0,04883 %	
411 UVA VITÓRIA		50,56800	50.568,00000	0,17826 %	0,00000 %	
001 GOIAS		50,56800	50.568,00000	100,00000 %	0,06859 %	
MR - GOIANIA		50,55200	50.552,00000	99,96836 %	0,06857 %	
03127 BONFINOPOLIS		0,00800	8,00000	0,01582 %	0,00001 %	
00001 GOIANIA		50,54400	50.544,00000	99,95254 %	0,06856 %	
MR - SUDOESTE DE GOIAS		0,01600	16,00000	0,03164 %	0,00002 %	
00929 JATAI		0,01600	16,00000	0,03164 %	0,00002 %	



CENTRAIS DE ABASTECIMENTO DE GOIAS

Procedencia de Produto(s)
 TODOS PRODUTOS....
 Período : 01/06/2021 Ate 30/06/2021
 * MR - Micro regioao

Pagina.: 55
 Emitido: 11/08/2021
 Hora....: 15:12:17

Sub.Grupo Produto Estado Micro Regiao	UF	QUANTIDADE	VALOR	% Participacao	
		TONELADA	EM R\$	PRODUTO POR CIDADE VALOR	SUB.GRUPO VALOR
		73.727,3278	177.274.798,7446		
05-FRUTAS IMPORTADAS-FI		867,27100	8.422.061,00000	1,17632 %	1,17632 %
185 AMEIXA AMERICANA		42,00000	1.333.500,00000	4,84278 %	0,00008 %
003 SAO PAULO		42,00000	1.333.500,00000	100,00000 %	0,05697 %
MR - SAO PAULO		42,00000	1.333.500,00000	100,00000 %	0,05697 %
05050 SAO PAULO		42,00000	1.333.500,00000	100,00000 %	0,05697 %
186 AMEIXA ARGENTINA		41,50000	684.750,00000	4,78512 %	0,00001 %
001 GOIAS		6,50000	107.250,00000	15,66265 %	0,00882 %
MR - GOIANIA		6,50000	107.250,00000	15,66265 %	0,00882 %
00001 GOIANIA		6,50000	107.250,00000	15,66265 %	0,00882 %
003 SAO PAULO		35,00000	577.500,00000	84,33735 %	0,04747 %
MR - SAO PAULO		35,00000	577.500,00000	84,33735 %	0,04747 %
05050 SAO PAULO		35,00000	577.500,00000	84,33735 %	0,04747 %
187 AMEIXA CHILENA		4,48000	4.480,00000	0,51656 %	0,00001 %
001 GOIAS		4,48000	4.480,00000	100,00000 %	0,00608 %
MR - GOIANIA		4,48000	4.480,00000	100,00000 %	0,00608 %
00001 GOIANIA		4,48000	4.480,00000	100,00000 %	0,00608 %
354 CAQUI ESPANHOL		6,75000	187.500,00000	0,77830 %	0,00001 %
003 SAO PAULO		6,75000	187.500,00000	100,00000 %	0,00916 %
MR - SAO PAULO		6,75000	187.500,00000	100,00000 %	0,00916 %
05050 SAO PAULO		6,75000	187.500,00000	100,00000 %	0,00916 %
190 DAMASCO		3,20000	608.000,00000	0,36897 %	0,00001 %
003 SAO PAULO		3,20000	608.000,00000	100,00000 %	0,00434 %
MR - SAO PAULO		3,20000	608.000,00000	100,00000 %	0,00434 %
05050 SAO PAULO		3,20000	608.000,00000	100,00000 %	0,00434 %
191 KIWI CHILENO		62,25000	1.195.200,00000	7,17769 %	0,00003 %
001 GOIAS		17,25000	331.200,00000	27,71084 %	0,02340 %
MR - GOIANIA		17,25000	331.200,00000	27,71084 %	0,02340 %
00001 GOIANIA		17,25000	331.200,00000	27,71084 %	0,02340 %
003 SAO PAULO		45,00000	864.000,00000	72,28916 %	0,06104 %
MR - SAO PAULO		45,00000	864.000,00000	72,28916 %	0,06104 %
05050 SAO PAULO		45,00000	864.000,00000	72,28916 %	0,06104 %
193 MACA AMERICANA		80,00000	820.000,00000	9,22434 %	0,00015 %
003 SAO PAULO		80,00000	820.000,00000	100,00000 %	0,10851 %
MR - SAO PAULO		80,00000	820.000,00000	100,00000 %	0,10851 %
05050 SAO PAULO		80,00000	820.000,00000	100,00000 %	0,10851 %
194 MACA ARGENTINA		104,00000	832.000,00000	11,99164 %	0,00019 %
003 SAO PAULO		104,00000	832.000,00000	100,00000 %	0,14106 %
MR - SAO PAULO		104,00000	832.000,00000	100,00000 %	0,14106 %
05050 SAO PAULO		104,00000	832.000,00000	100,00000 %	0,14106 %

Procedencia de Produto(s)

TODOS PRODUTOS....

Período : 01/06/2021 Ate 30/06/2021

* MR - Micro regioao

Sub.Grupo	Produto	Estado	Micro Regiao	UF	QUANTIDADE	VALOR	% Participacao	
					TONELADA	EM R\$	PRODUTO POR CIDADE VALOR	SUB.GRUPPO VALOR
					73.727,3278	177.274.798,7446		
05-FRUTAS IMPORTADAS-FI					867,27100	8.422.061,00000	1,17632 %	1,17632 %
195	MACA CHILENA				57,60000	448.000,00000	6,64152 %	0,00011 %
	<u>003 SAO PAULO</u>				<u>57,60000</u>	<u>448.000,00000</u>	<u>100,00000 %</u>	<u>0,07813 %</u>
	<u>MR - SAO PAULO</u>				<u>57,60000</u>	<u>448.000,00000</u>	<u>100,00000 %</u>	<u>0,07813 %</u>
	05050 SAO PAULO				57,60000	448.000,00000	100,00000 %	0,07813 %
200	PERA ARGENTINA				11,96000	89.700,00000	1,37904 %	0,00002 %
	<u>001 GOIAS</u>				<u>11,96000</u>	<u>89.700,00000</u>	<u>100,00000 %</u>	<u>0,01622 %</u>
	<u>MR - GOIANIA</u>				<u>11,96000</u>	<u>89.700,00000</u>	<u>100,00000 %</u>	<u>0,01622 %</u>
	00001 GOIANIA				11,96000	89.700,00000	100,00000 %	0,01622 %
358	PERA ASIATICA IMPORTADA				21,68000	596.200,00000	2,49980 %	0,00004 %
	<u>003 SAO PAULO</u>				<u>21,68000</u>	<u>596.200,00000</u>	<u>100,00000 %</u>	<u>0,02941 %</u>
	<u>MR - SAO PAULO</u>				<u>21,68000</u>	<u>596.200,00000</u>	<u>100,00000 %</u>	<u>0,02941 %</u>
	05050 SAO PAULO				21,68000	596.200,00000	100,00000 %	0,02941 %
400	PERA D'ANJOU				77,18000	77.180,00000	8,89918 %	0,00002 %
	<u>001 GOIAS</u>				<u>13,18000</u>	<u>13.180,00000</u>	<u>17,07696 %</u>	<u>0,01788 %</u>
	<u>MR - GOIANIA</u>				<u>13,18000</u>	<u>13.180,00000</u>	<u>17,07696 %</u>	<u>0,01788 %</u>
	00001 GOIANIA				13,18000	13.180,00000	17,07696 %	0,01788 %
	<u>003 SAO PAULO</u>				<u>64,00000</u>	<u>64.000,00000</u>	<u>82,92304 %</u>	<u>0,08681 %</u>
	<u>MR - SAO PAULO</u>				<u>64,00000</u>	<u>64.000,00000</u>	<u>82,92304 %</u>	<u>0,08681 %</u>
	05050 SAO PAULO				64,00000	64.000,00000	82,92304 %	0,08681 %
202	PERA PORTUGUESA				99,24000	1.290.120,00000	11,44279 %	0,00010 %
	<u>001 GOIAS</u>				<u>56,24000</u>	<u>731.120,00000</u>	<u>56,67070 %</u>	<u>0,07628 %</u>
	<u>MR - GOIANIA</u>				<u>56,24000</u>	<u>731.120,00000</u>	<u>56,67070 %</u>	<u>0,07628 %</u>
	00001 GOIANIA				56,24000	731.120,00000	56,67070 %	0,07628 %
	<u>003 SAO PAULO</u>				<u>43,00000</u>	<u>559.000,00000</u>	<u>43,32930 %</u>	<u>0,05832 %</u>
	<u>MR - SAO PAULO</u>				<u>43,00000</u>	<u>559.000,00000</u>	<u>43,32930 %</u>	<u>0,05832 %</u>
	05050 SAO PAULO				43,00000	559.000,00000	43,32930 %	0,05832 %
401	PERA WILLIAM				60,94900	60.949,00000	7,02768 %	0,00011 %
	<u>001 GOIAS</u>				<u>60,94000</u>	<u>60.940,00000</u>	<u>99,98523 %</u>	<u>0,08266 %</u>
	<u>MR - GOIANIA</u>				<u>60,94000</u>	<u>60.940,00000</u>	<u>99,98523 %</u>	<u>0,08266 %</u>
	00001 GOIANIA				60,94000	60.940,00000	99,98523 %	0,08266 %
	<u>003 SAO PAULO</u>				<u>0,00900</u>	<u>9,00000</u>	<u>0,01477 %</u>	<u>0,00001 %</u>
	<u>MR - SAO PAULO</u>				<u>0,00900</u>	<u>9,00000</u>	<u>0,01477 %</u>	<u>0,00001 %</u>
	05050 SAO PAULO				0,00900	9,00000	0,01477 %	0,00001 %
206	TAMARA				20,00000	20.000,00000	2,30608 %	0,00004 %
	<u>003 SAO PAULO</u>				<u>20,00000</u>	<u>20.000,00000</u>	<u>100,00000 %</u>	<u>0,02713 %</u>
	<u>MR - SAO PAULO</u>				<u>20,00000</u>	<u>20.000,00000</u>	<u>100,00000 %</u>	<u>0,02713 %</u>
	05050 SAO PAULO				20,00000	20.000,00000	100,00000 %	0,02713 %
208	UVA ARGENTINA				59,37800	59.378,00000	6,84653 %	0,00002 %

Procedencia de Produto(s)

TODOS PRODUTOS....

Periodo : 01/06/2021 Ate 30/06/2021

* MR - Micro regioao

Sub.Grupo Produto Estado Micro Regiao	UF	QUANTIDADE	VALOR	% Participacao	
		TONELADA	EM R\$	PRODUTO POR CIDADE VALOR	SUB.GRUPO VALOR
05-FRUTAS IMPORTADAS-FI		867,27100	8.422.061,00000	1,17632 %	1,17632 %
208 UVA ARGENTINA		59,37800	59.378,00000	6,84653 %	0,00002 %
001 GOIAS		9,87800	9.878,00000	16,63579 %	0,01340 %
MR - GOIANIA		9,87800	9.878,00000	16,63579 %	0,01340 %
00001 GOIANIA		9,87800	9.878,00000	16,63579 %	0,01340 %
003 SAO PAULO		49,50000	49.500,00000	83,36421 %	0,06714 %
MR - SAO PAULO		49,50000	49.500,00000	83,36421 %	0,06714 %
05050 SAO PAULO		49,50000	49.500,00000	83,36421 %	0,06714 %
209 UVA CHILENA		30,00000	30.000,00000	3,45913 %	0,00006 %
003 SAO PAULO		30,00000	30.000,00000	100,00000 %	0,04069 %
MR - SAO PAULO		30,00000	30.000,00000	100,00000 %	0,04069 %
05050 SAO PAULO		30,00000	30.000,00000	100,00000 %	0,04069 %
280 UVA RED GLOB-ARGENTINA		46,81600	46.816,00000	5,39808 %	0,00003 %
001 GOIAS		14,01600	14.016,00000	29,93848 %	0,01901 %
MR - GOIANIA		14,00000	14.000,00000	29,90431 %	0,01899 %
00001 GOIANIA		14,00000	14.000,00000	29,90431 %	0,01899 %
MR - SUDOESTE DE GOIAS		0,01600	16,00000	0,03418 %	0,00002 %
00929 JATAI		0,01600	16,00000	0,03418 %	0,00002 %
003 SAO PAULO		32,80000	32.800,00000	70,06152 %	0,04449 %
MR - SAO PAULO		32,80000	32.800,00000	70,06152 %	0,04449 %
05050 SAO PAULO		32,80000	32.800,00000	70,06152 %	0,04449 %
279 UVA THOMPSON-CHILENA		38,28800	38.288,00000	4,41477 %	0,00007 %
001 GOIAS		38,28800	38.288,00000	100,00000 %	0,05193 %
MR - GOIANIA		38,28800	38.288,00000	100,00000 %	0,05193 %
00001 GOIANIA		38,28800	38.288,00000	100,00000 %	0,05193 %
06-AVES E OVOS-AO		612,14500	3.605.070,50000	0,83028 %	0,83028 %
213 FRANGO ABATIDO		8,20000	8.200,00000	1,33955 %	0,00002 %
001 GOIAS		8,20000	8.200,00000	100,00000 %	0,01112 %
MR - GOIANIA		8,20000	8.200,00000	100,00000 %	0,01112 %
00001 GOIANIA		8,20000	8.200,00000	100,00000 %	0,01112 %
216 OVO BRANCO EXTRA		382,92500	2.090.770,50000	62,55462 %	0,00061 %
001 GOIAS		357,17500	1.950.175,50000	93,27545 %	0,48445 %
MR - ANAPOLIS		330,00000	1.801.800,00000	86,17876 %	0,44760 %
04300 INHUMAS		330,00000	1.801.800,00000	86,17876 %	0,44760 %
MR - GOIANIA		27,17500	148.375,50000	7,09669 %	0,03686 %
04308 BELA VISTA DE GOIAS		24,50000	133.770,00000	6,39812 %	0,03323 %
00001 GOIANIA		2,67500	14.605,50000	0,69857 %	0,00363 %
003 SAO PAULO		25,75000	140.595,00000	6,72455 %	0,03493 %
MR - TUPA		25,75000	140.595,00000	6,72455 %	0,03493 %
00818 BASTOS		25,75000	140.595,00000	6,72455 %	0,03493 %

Procedencia de Produto(s)

TODOS PRODUTOS....

Período : 01/06/2021 Ate 30/06/2021

* MR - Micro regioao

Sub.Grupo Produto Estado Micro Regiao	UF	QUANTIDADE	VALOR	% Participacao	
		TONELADA	EM R\$	PRODUTO POR CIDADE VALOR	SUB.GRUPO VALOR
06-AVES E OVOS-AO		612,14500	3.605.070,50000	0,83028 %	0,83028 %
217 OVO BRANCO GRANDE		37,49000	215.975,00000	6,12437 %	0,00003 %
<u>001 GOIAS</u>		<u>17,25000</u>	<u>99.375,00000</u>	<u>46,01227 %</u>	<u>0,02340 %</u>
<u>MR - GOIANIA</u>		<u>17,25000</u>	<u>99.375,00000</u>	<u>46,01227 %</u>	<u>0,02340 %</u>
04308 BELA VISTA DE GOIAS		17,25000	99.375,00000	46,01227 %	0,02340 %
<u>003 SAO PAULO</u>		<u>20,24000</u>	<u>116.600,00000</u>	<u>53,98773 %</u>	<u>0,02745 %</u>
<u>MR - TUPA</u>		<u>20,24000</u>	<u>116.600,00000</u>	<u>53,98773 %</u>	<u>0,02745 %</u>
00818 BASTOS		20,24000	116.600,00000	53,98773 %	0,02745 %
215 OVO BRANCO JUMBO		0,27000	1.385,00000	0,04411 %	0,00000 %
<u>003 SAO PAULO</u>		<u>0,27000</u>	<u>1.385,00000</u>	<u>100,00000 %</u>	<u>0,00037 %</u>
<u>MR - TUPA</u>		<u>0,27000</u>	<u>1.385,00000</u>	<u>100,00000 %</u>	<u>0,00037 %</u>
00818 BASTOS		0,27000	1.385,00000	100,00000 %	0,00037 %
218 OVO BRANCO MEDIO		43,60000	282.310,00000	7,12250 %	0,00004 %
<u>001 GOIAS</u>		<u>19,60000</u>	<u>126.910,00000</u>	<u>44,95413 %</u>	<u>0,02658 %</u>
<u>MR - GOIANIA</u>		<u>19,60000</u>	<u>126.910,00000</u>	<u>44,95413 %</u>	<u>0,02658 %</u>
04308 BELA VISTA DE GOIAS		19,60000	126.910,00000	44,95413 %	0,02658 %
<u>003 SAO PAULO</u>		<u>24,00000</u>	<u>155.400,00000</u>	<u>55,04587 %</u>	<u>0,03255 %</u>
<u>MR - TUPA</u>		<u>24,00000</u>	<u>155.400,00000</u>	<u>55,04587 %</u>	<u>0,03255 %</u>
00818 BASTOS		24,00000	155.400,00000	55,04587 %	0,03255 %
222 OVO CODORNA		35,20000	330.000,00000	5,75027 %	0,00002 %
<u>001 GOIAS</u>		<u>9,60000</u>	<u>90.000,00000</u>	<u>27,27273 %</u>	<u>0,01302 %</u>
<u>MR - GOIANIA</u>		<u>9,60000</u>	<u>90.000,00000</u>	<u>27,27273 %</u>	<u>0,01302 %</u>
04308 BELA VISTA DE GOIAS		9,60000	90.000,00000	27,27273 %	0,01302 %
<u>003 SAO PAULO</u>		<u>25,60000</u>	<u>240.000,00000</u>	<u>72,72727 %</u>	<u>0,03472 %</u>
<u>MR - TUPA</u>		<u>25,60000</u>	<u>240.000,00000</u>	<u>72,72727 %</u>	<u>0,03472 %</u>
00818 BASTOS		25,60000	240.000,00000	72,72727 %	0,03472 %
224 OVO VERMELHO EXTRA		48,50000	298.760,00000	7,92296 %	0,00004 %
<u>001 GOIAS</u>		<u>23,75000</u>	<u>146.300,00000</u>	<u>48,96907 %</u>	<u>0,03221 %</u>
<u>MR - GOIANIA</u>		<u>23,75000</u>	<u>146.300,00000</u>	<u>48,96907 %</u>	<u>0,03221 %</u>
04308 BELA VISTA DE GOIAS		23,75000	146.300,00000	48,96907 %	0,03221 %
<u>003 SAO PAULO</u>		<u>24,75000</u>	<u>152.460,00000</u>	<u>51,03093 %</u>	<u>0,03357 %</u>
<u>MR - TUPA</u>		<u>24,75000</u>	<u>152.460,00000</u>	<u>51,03093 %</u>	<u>0,03357 %</u>
00818 BASTOS		24,75000	152.460,00000	51,03093 %	0,03357 %
225 OVO VERMELHO GRANDE		30,36000	198.000,00000	4,95961 %	0,00001 %
<u>001 GOIAS</u>		<u>6,90000</u>	<u>45.000,00000</u>	<u>22,72727 %</u>	<u>0,00936 %</u>
<u>MR - GOIANIA</u>		<u>6,90000</u>	<u>45.000,00000</u>	<u>22,72727 %</u>	<u>0,00936 %</u>
00001 GOIANIA		6,90000	45.000,00000	22,72727 %	0,00936 %
<u>003 SAO PAULO</u>		<u>23,46000</u>	<u>153.000,00000</u>	<u>77,27273 %</u>	<u>0,03182 %</u>
<u>MR - TUPA</u>		<u>23,46000</u>	<u>153.000,00000</u>	<u>77,27273 %</u>	<u>0,03182 %</u>

Procedencia de Produto(s)

TODOS PRODUTOS....

Período : 01/06/2021 Ate 30/06/2021

* MR - Micro regioao

Sub.Grupo	Produto	Estado	Micro Regiao	UF	QUANTIDADE	VALOR	% Participacao	
					TONELADA	EM R\$	PRODUTO POR CIDADE VALOR	SUB.GRUPO VALOR
					73.727,3278	177.274.798,7446		
06-AVES E OVOS-AO					612,14500	3.605.070,50000	0,83028 %	0,83028 %
225	OVO VERMELHO GRANDE				30,36000	198.000,00000	4,95961 %	0,00004 %
	003 SAO PAULO				23,46000	153.000,00000	77,27273 %	0,03182 %
	MR - TUPA				23,46000	153.000,00000	77,27273 %	0,03182 %
	00818 BASTOS				23,46000	153.000,00000	77,27273 %	0,03182 %
223	OVO VERMELHO JUMBO				5,40000	31.200,00000	0,88214 %	0,00001 %
	001 GOIAS				5,40000	31.200,00000	100,00000 %	0,00732 %
	MR - GOIANIA				5,40000	31.200,00000	100,00000 %	0,00732 %
	04308 BELA VISTA DE GOIAS				5,40000	31.200,00000	100,00000 %	0,00732 %
226	OVO VERMELHO MEDIO				20,20000	148.470,00000	3,29987 %	0,00004 %
	003 SAO PAULO				20,20000	148.470,00000	100,00000 %	0,02740 %
	MR - TUPA				20,20000	148.470,00000	100,00000 %	0,02740 %
	00818 BASTOS				20,20000	148.470,00000	100,00000 %	0,02740 %
07-DIVERSOS					1.007,78680	3.002.065,93750	1,36691 %	1,36691 %
229	ACAFRAO				2,01000	20.100,00000	0,19945 %	0,00000 %
	001 GOIAS				2,01000	20.100,00000	100,00000 %	0,00273 %
	MR - CERES				0,75000	7.500,00000	37,31343 %	0,00102 %
	05545 NOVA GLORIA				0,75000	7.500,00000	37,31343 %	0,00102 %
	MR - GOIANIA				0,06000	600,00000	2,98507 %	0,00008 %
	00001 GOIANIA				0,06000	600,00000	2,98507 %	0,00008 %
	MR - PORANGATU				1,20000	12.000,00000	59,70149 %	0,00163 %
	02867 MARA ROSA				1,20000	12.000,00000	59,70149 %	0,00163 %
228	ACUCAR				36,00000	60.000,00000	3,57218 %	0,00007 %
	001 GOIAS				36,00000	60.000,00000	100,00000 %	0,04883 %
	MR - GOIANIA				36,00000	60.000,00000	100,00000 %	0,04883 %
	00001 GOIANIA				36,00000	60.000,00000	100,00000 %	0,04883 %
299	CAFE				14,40000	14.400,00000	1,42887 %	0,00003 %
	001 GOIAS				14,40000	14.400,00000	100,00000 %	0,01953 %
	MR - GOIANIA				14,40000	14.400,00000	100,00000 %	0,01953 %
	00001 GOIANIA				14,40000	14.400,00000	100,00000 %	0,01953 %
312	CAIXA PLASTICA				8,75000	8.750,00000	0,86824 %	0,00002 %
	001 GOIAS				8,75000	8.750,00000	100,00000 %	0,01187 %
	MR - GOIANIA				8,75000	8.750,00000	100,00000 %	0,01187 %
	03688 SENADOR CANEDO				8,75000	8.750,00000	100,00000 %	0,01187 %
340	CAIXA TORITO (P/BANANA)				20,40000	20.400,00000	2,02424 %	0,00004 %
	020 ESPIRITO SANTO				20,40000	20.400,00000	100,00000 %	0,02767 %
	MR - LINHARES				20,40000	20.400,00000	100,00000 %	0,02767 %
	02580 LINHARES				20,40000	20.400,00000	100,00000 %	0,02767 %
285	CANELA				0,50000	500,00000	0,04961 %	0,00000 %



CENTRAIS DE ABASTECIMENTO DE GOIAS

Procedencia de Produto(s)
TODOS PRODUTOS....
 Período : 01/06/2021 Ate 30/06/2021
 * MR - Micro regioao

Pagina.: 60
 Emitido: 11/08/2021
 Hora....: 15:12:17

Sub.Grupo			QUANTIDADE	VALOR	% Participacao	
Produto	UF	TONELADA	EM R\$	PRODUTO POR CIDADE VALOR	SUB.GRUPO VALOR	
Estado		73.727,3278	177.274.798,7446			
Micro Regiao						
07-DIVERSOS		1.007,78680	3.002.065,93750	1,36691 %	1,36691 %	
285 CANELA		0,50000	500,00000	0,04961 %	0,00000 %	
001 GOIAS		0,50000	500,00000	100,00000 %	0,00068 %	
MR - GOIANIA		0,50000	500,00000	100,00000 %	0,00068 %	
00001 GOIANIA		0,50000	500,00000	100,00000 %	0,00068 %	
298 COENTRO EM PO		0,90000	13.500,00000	0,08930 %	0,00000 %	
001 GOIAS		0,90000	13.500,00000	100,00000 %	0,00122 %	
MR - GOIANIA		0,90000	13.500,00000	100,00000 %	0,00122 %	
00001 GOIANIA		0,90000	13.500,00000	100,00000 %	0,00122 %	
281 COLORAL (CORANTE)		2,44000	48.800,00000	0,24211 %	0,00000 %	
001 GOIAS		2,44000	48.800,00000	100,00000 %	0,00331 %	
MR - CERES		0,90000	18.000,00000	36,88525 %	0,00122 %	
05545 NOVA GLORIA		0,90000	18.000,00000	36,88525 %	0,00122 %	
MR - GOIANIA		1,54000	30.800,00000	63,11475 %	0,00209 %	
00001 GOIANIA		1,54000	30.800,00000	63,11475 %	0,00209 %	
239 DOCE		4,80000	4.800,00000	0,47629 %	0,00000 %	
001 GOIAS		4,80000	4.800,00000	100,00000 %	0,00651 %	
MR - GOIANIA		4,80000	4.800,00000	100,00000 %	0,00651 %	
00001 GOIANIA		0,65000	650,00000	13,54167 %	0,00088 %	
05410 NEROPOLIS		0,65000	650,00000	13,54167 %	0,00088 %	
02728 TEREZOPOLIS DE GOIAS		3,50000	3.500,00000	72,91667 %	0,00475 %	
408 EMBALAGEM DE PAPEL		3,50000	3.500,00000	0,34730 %	0,00001 %	
001 GOIAS		3,50000	3.500,00000	100,00000 %	0,00475 %	
MR - GOIANIA		3,50000	3.500,00000	100,00000 %	0,00475 %	
00001 GOIANIA		3,50000	3.500,00000	100,00000 %	0,00475 %	
241 EMBALAGEM DE PLASTICO		16,08400	241.260,00000	1,59597 %	0,00003 %	
001 GOIAS		16,08400	241.260,00000	100,00000 %	0,02182 %	
MR - GOIANIA		16,08400	241.260,00000	100,00000 %	0,02182 %	
00001 GOIANIA		16,08300	241.245,00000	99,99378 %	0,02181 %	
05410 NEROPOLIS		0,00100	15,00000	0,00622 %	0,00000 %	
242 FARINHA DE MANDIOCA		187,70000	844.650,00000	18,62497 %	0,00000 %	
001 GOIAS		187,70000	844.650,00000	100,00000 %	0,25459 %	
MR - GOIANIA		187,70000	844.650,00000	100,00000 %	0,25459 %	
02442 APARECIDA DE GOIANIA		1,00000	4.500,00000	0,53277 %	0,00136 %	
04308 BELA VISTA DE GOIAS		0,50000	2.250,00000	0,26638 %	0,00068 %	
00001 GOIANIA		18,64000	83.880,00000	9,93074 %	0,02528 %	
05410 NEROPOLIS		88,46000	398.070,00000	47,12840 %	0,11998 %	
02297 TRINDADE		79,10000	355.950,00000	42,14172 %	0,10729 %	
259 FARINHA DE MILHO		64,00000	320.000,00000	6,35055 %	0,00004 %	
001 GOIAS		64,00000	320.000,00000	100,00000 %	0,08681 %	
MR - GOIANIA		64,00000	320.000,00000	100,00000 %	0,08681 %	
05410 NEROPOLIS		24,00000	120.000,00000	37,50000 %	0,03255 %	

Procedencia de Produto(s)

TODOS PRODUTOS....

Periodo : 01/06/2021 Ate 30/06/2021

* MR - Micro regioao

Sub.Grupo	Produto	Estado	Micro Regiao	UF	QUANTIDADE	VALOR	% Participacao	
					TONELADA	EM R\$	PRODUTO POR CIDADE VALOR	SUB.GRUPO VALOR
					73.727,3278	177.274.798,7446		
07-DIVERSOS					1.007,78680	3.002.065,93750	1,36691 %	1,36691 %
259	FARINHA DE MILHO				64,00000	320.000,00000	6,35055 %	0,00007 %
	<u>001 GOIAS</u>				<u>64,00000</u>	<u>320.000,00000</u>	<u>100,00000 %</u>	<u>0,08681 %</u>
	<u>MR - GOIANIA</u>				<u>64,00000</u>	<u>320.000,00000</u>	<u>100,00000 %</u>	<u>0,08681 %</u>
	02297 TRINDADE				40,00000	200.000,00000	62,50000 %	0,05425 %
300	FARINHA DE TRIGO				8,00000	8.000,00000	0,79382 %	0,00001 %
	<u>001 GOIAS</u>				<u>8,00000</u>	<u>8.000,00000</u>	<u>100,00000 %</u>	<u>0,01085 %</u>
	<u>MR - GOIANIA</u>				<u>8,00000</u>	<u>8.000,00000</u>	<u>100,00000 %</u>	<u>0,01085 %</u>
	02297 TRINDADE				8,00000	8.000,00000	100,00000 %	0,01085 %
262	GELEIA				1,50000	6.750,00000	0,14884 %	0,00000 %
	<u>001 GOIAS</u>				<u>1,50000</u>	<u>6.750,00000</u>	<u>100,00000 %</u>	<u>0,00203 %</u>
	<u>MR - GOIANIA</u>				<u>1,50000</u>	<u>6.750,00000</u>	<u>100,00000 %</u>	<u>0,00203 %</u>
	02728 TEREZOPOLIS DE GOIAS				1,50000	6.750,00000	100,00000 %	0,00203 %
244	GUARIROBA				343,50000	343.500,00000	34,08459 %	0,00002 %
	<u>001 GOIAS</u>				<u>343,50000</u>	<u>343.500,00000</u>	<u>100,00000 %</u>	<u>0,46591 %</u>
	<u>MR - ANAPOLIS</u>				<u>165,80000</u>	<u>165.800,00000</u>	<u>48,26783 %</u>	<u>0,22488 %</u>
	02437 ANAPOLIS				10,70000	10.700,00000	3,11499 %	0,01451 %
	02438 CAMPO LIMPO DE GOIAS				0,80000	800,00000	0,23290 %	0,00109 %
	04300 INHUMAS				3,00000	3.000,00000	0,87336 %	0,00407 %
	02439 ITAGUARI				110,20000	110.200,00000	32,08151 %	0,14947 %
	04538 ITAUCU				9,10000	9.100,00000	2,64920 %	0,01234 %
	02882 JARAGUA				32,00000	32.000,00000	9,31587 %	0,04340 %
	<u>MR - CATALAO</u>				<u>2,00000</u>	<u>2.000,00000</u>	<u>0,58224 %</u>	<u>0,00271 %</u>
	00948 IPAMERI				2,00000	2.000,00000	0,58224 %	0,00271 %
	<u>MR - CERES</u>				<u>89,20000</u>	<u>89.200,00000</u>	<u>25,96798 %</u>	<u>0,12099 %</u>
	05544 ITAPURANGA				89,20000	89.200,00000	25,96798 %	0,12099 %
	<u>MR - GOIANIA</u>				<u>75,50000</u>	<u>75.500,00000</u>	<u>21,97962 %</u>	<u>0,10240 %</u>
	04308 BELA VISTA DE GOIAS				9,00000	9.000,00000	2,62009 %	0,01221 %
	00001 GOIANIA				10,00000	10.000,00000	2,91121 %	0,01356 %
	05410 NEROPOLIS				33,50000	33.500,00000	9,75255 %	0,04544 %
	02728 TEREZOPOLIS DE GOIAS				14,00000	14.000,00000	4,07569 %	0,01899 %
	02297 TRINDADE				9,00000	9.000,00000	2,62009 %	0,01221 %
	<u>MR - PIRES DO RIO</u>				<u>11,00000</u>	<u>11.000,00000</u>	<u>3,20233 %</u>	<u>0,01492 %</u>
	02744 SILVANIA				5,00000	5.000,00000	1,45560 %	0,00678 %
	03704 VIANOPOLIS				6,00000	6.000,00000	1,74672 %	0,00814 %
302	LINGUICA				1,50000	23.985,93750	0,14884 %	0,00000 %
	<u>001 GOIAS</u>				<u>1,50000</u>	<u>23.985,93750</u>	<u>100,00000 %</u>	<u>0,00203 %</u>
	<u>MR - GOIANIA</u>				<u>1,50000</u>	<u>23.985,93750</u>	<u>100,00000 %</u>	<u>0,00203 %</u>
	00001 GOIANIA				1,50000	23.985,93750	100,00000 %	0,00203 %
27	LOURO				0,00100	30,00000	0,00010 %	0,00000 %
	<u>001 GOIAS</u>				<u>0,00100</u>	<u>30,00000</u>	<u>100,00000 %</u>	<u>0,00000 %</u>
	<u>MR - GOIANIA</u>				<u>0,00100</u>	<u>30,00000</u>	<u>100,00000 %</u>	<u>0,00000 %</u>
	05410 NEROPOLIS				0,00100	30,00000	100,00000 %	0,00000 %
263	MANTEIGA DE LEITE				1,40000	1.400,00000	0,13892 %	0,00000 %

Procedencia de Produto(s)

TODOS PRODUTOS....

Período : 01/06/2021 Ate 30/06/2021

* MR - Micro regioao

Sub.Grupo	Produto	Estado	Micro Regiao	UF	QUANTIDADE	VALOR	% Participacao	
					TONELADA	EM R\$	PRODUTO POR CIDADE VALOR	SUB.GRUPO VALOR
					73.727,3278	177.274.798,7446		
07-DIVERSOS					1.007,78680	3.002.065,93750	1,36691 %	1,36691 %
263	MANTEIGA DE LEITE				1,40000	1.400,00000	0,13892 %	0,00000 %
	<u>001 GOIAS</u>				<u>1,40000</u>	<u>1.400,00000</u>	<u>100,00000 %</u>	<u>0,00190 %</u>
	<u>MR - GOIANIA</u>				<u>1,40000</u>	<u>1.400,00000</u>	<u>100,00000 %</u>	<u>0,00190 %</u>
	00001 GOIANIA				0,50000	500,00000	35,71429 %	0,00068 %
	02297 TRINDADE				0,90000	900,00000	64,28571 %	0,00122 %
245	OLEO DE SOJA				50,00000	275.000,00000	4,96137 %	0,00009 %
	<u>001 GOIAS</u>				<u>50,00000</u>	<u>275.000,00000</u>	<u>100,00000 %</u>	<u>0,06782 %</u>
	<u>MR - GOIANIA</u>				<u>50,00000</u>	<u>275.000,00000</u>	<u>100,00000 %</u>	<u>0,06782 %</u>
	00001 GOIANIA				50,00000	275.000,00000	100,00000 %	0,06782 %
246	PIMENTA DO REINO				0,29000	290,00000	0,02878 %	0,00000 %
	<u>001 GOIAS</u>				<u>0,29000</u>	<u>290,00000</u>	<u>100,00000 %</u>	<u>0,00039 %</u>
	<u>MR - CERES</u>				<u>0,07500</u>	<u>75,00000</u>	<u>25,86207 %</u>	<u>0,00010 %</u>
	05545 NOVA GLORIA				0,07500	75,00000	25,86207 %	0,00010 %
	<u>MR - GOIANIA</u>				<u>0,21500</u>	<u>215,00000</u>	<u>74,13793 %</u>	<u>0,00029 %</u>
	00001 GOIANIA				0,21500	215,00000	74,13793 %	0,00029 %
247	POLVILHO				98,48400	492.420,00000	9,77231 %	0,00000 %
	<u>001 GOIAS</u>				<u>98,48400</u>	<u>492.420,00000</u>	<u>100,00000 %</u>	<u>0,13358 %</u>
	<u>MR - GOIANIA</u>				<u>98,48400</u>	<u>492.420,00000</u>	<u>100,00000 %</u>	<u>0,13358 %</u>
	04308 BELA VISTA DE GOIAS				0,24000	1.200,00000	0,24369 %	0,00033 %
	00001 GOIANIA				6,62400	33.120,00000	6,72597 %	0,00898 %
	05410 NEROPOLIS				38,40000	192.000,00000	38,99111 %	0,05208 %
	02297 TRINDADE				53,22000	266.100,00000	54,03923 %	0,07218 %
248	QUEIJO				5,32100	53.210,00000	0,52799 %	0,00000 %
	<u>001 GOIAS</u>				<u>5,32100</u>	<u>53.210,00000</u>	<u>100,00000 %</u>	<u>0,00722 %</u>
	<u>MR - GOIANIA</u>				<u>5,32100</u>	<u>53.210,00000</u>	<u>100,00000 %</u>	<u>0,00722 %</u>
	01074 CALDAZINHA				0,83500	8.350,00000	15,69254 %	0,00113 %
	00001 GOIANIA				2,48600	24.860,00000	46,72054 %	0,00337 %
	05410 NEROPOLIS				0,50000	5.000,00000	9,39673 %	0,00068 %
	02297 TRINDADE				1,50000	15.000,00000	28,19019 %	0,00203 %
249	RAPADURA				28,47680	88.990,00000	2,82568 %	0,00001 %
	<u>001 GOIAS</u>				<u>28,47680</u>	<u>88.990,00000</u>	<u>100,00000 %</u>	<u>0,03862 %</u>
	<u>MR - GOIANIA</u>				<u>28,47680</u>	<u>88.990,00000</u>	<u>100,00000 %</u>	<u>0,03862 %</u>
	00001 GOIANIA				7,76000	24.250,00000	27,25025 %	0,01053 %
	05410 NEROPOLIS				9,35680	29.240,00000	32,85762 %	0,01269 %
	02728 TEREZOPOLIS DE GOIAS				7,36000	23.000,00000	25,84560 %	0,00998 %
	02297 TRINDADE				4,00000	12.500,00000	14,04652 %	0,00543 %
311	SAL				107,43000	107.430,00000	10,65999 %	0,00000 %
	<u>004 DISTRITO FEDERAL</u>				<u>0,18000</u>	<u>180,00000</u>	<u>0,16755 %</u>	<u>0,00024 %</u>
	<u>MR - BRASILIA</u>				<u>0,18000</u>	<u>180,00000</u>	<u>0,16755 %</u>	<u>0,00024 %</u>
	04162 BRASILIA				0,18000	180,00000	0,16755 %	0,00024 %
	<u>001 GOIAS</u>				<u>107,25000</u>	<u>107.250,00000</u>	<u>99,83245 %</u>	<u>0,14547 %</u>
	<u>MR - GOIANIA</u>				<u>107,25000</u>	<u>107.250,00000</u>	<u>99,83245 %</u>	<u>0,14547 %</u>



CENTRAIS DE ABASTECIMENTO DE GOIAS

Procedencia de Produto(s)
TODOS PRODUTOS....
 Período : 01/06/2021 Ate 30/06/2021
 * MR - Micro regioao

Pagina.: 63
 Emitido: 11/08/2021
 Hora....: 15:12:17

Sub.Grupo			QUANTIDADE	VALOR	% Participacao	
Produto	UF	TONELADA	EM R\$	PRODUTO	SUB.GRUPO	
Estado		73.727,3278	177.274.798,7446	POR CIDADE	VALOR	VALOR
Micro Regiao						
07-DIVERSOS		1.007,78680	3.002.065,93750	1,36691 %	1,36691 %	
311 SAL		107,43000	107.430,00000	10,65999 %	0,00018 %	
<u>001 GOIAS</u>		<u>107,25000</u>	<u>107.250,00000</u>	<u>99,83245 %</u>	<u>0,14547 %</u>	
<u>MR - GOIANIA</u>		<u>107,25000</u>	<u>107.250,00000</u>	<u>99,83245 %</u>	<u>0,14547 %</u>	
00001 GOIANIA		96,00000	96.000,00000	89,36051 %	0,13021 %	
05410 NEROPOLIS		11,25000	11.250,00000	10,47194 %	0,01526 %	
412 TEMPERO CASEIRO COMPLETO		0,40000	400,00000	0,03969 %	0,00000 %	
<u>001 GOIAS</u>		<u>0,40000</u>	<u>400,00000</u>	<u>100,00000 %</u>	<u>0,00054 %</u>	
<u>MR - GOIANIA</u>		<u>0,40000</u>	<u>400,00000</u>	<u>100,00000 %</u>	<u>0,00054 %</u>	
00001 GOIANIA		0,40000	400,00000	100,00000 %	0,00054 %	
08-CEREAIS		309,00000	1.213.800,00000	0,41911 %	0,41911 %	
250 ARROZ		120,00000	552.000,00000	38,83495 %	0,00022 %	
<u>001 GOIAS</u>		<u>120,00000</u>	<u>552.000,00000</u>	<u>100,00000 %</u>	<u>0,16276 %</u>	
<u>MR - GOIANIA</u>		<u>120,00000</u>	<u>552.000,00000</u>	<u>100,00000 %</u>	<u>0,16276 %</u>	
00001 GOIANIA		120,00000	552.000,00000	100,00000 %	0,16276 %	
251 FEIJAO		96,00000	576.000,00000	31,06796 %	0,00018 %	
<u>001 GOIAS</u>		<u>96,00000</u>	<u>576.000,00000</u>	<u>100,00000 %</u>	<u>0,13021 %</u>	
<u>MR - GOIANIA</u>		<u>96,00000</u>	<u>576.000,00000</u>	<u>100,00000 %</u>	<u>0,13021 %</u>	
00001 GOIANIA		96,00000	576.000,00000	100,00000 %	0,13021 %	
316 FEIJAO PRETO		63,00000	63.000,00000	20,38835 %	0,00012 %	
<u>001 GOIAS</u>		<u>63,00000</u>	<u>63.000,00000</u>	<u>100,00000 %</u>	<u>0,08545 %</u>	
<u>MR - GOIANIA</u>		<u>63,00000</u>	<u>63.000,00000</u>	<u>100,00000 %</u>	<u>0,08545 %</u>	
00001 GOIANIA		63,00000	63.000,00000	100,00000 %	0,08545 %	
252 MILHO DE PIPOCA		30,00000	22.800,00000	9,70874 %	0,00006 %	
<u>001 GOIAS</u>		<u>30,00000</u>	<u>22.800,00000</u>	<u>100,00000 %</u>	<u>0,04069 %</u>	
<u>MR - GOIANIA</u>		<u>30,00000</u>	<u>22.800,00000</u>	<u>100,00000 %</u>	<u>0,04069 %</u>	
00001 GOIANIA		30,00000	22.800,00000	100,00000 %	0,04069 %	

TOTAL GERAL

CODIGO	NOME DO ESTADO	QUANTIDADE	% PARTIC.	TOTAL REAIS	PRECO MEDIO
001	GO	49.117,5708	66,62058 %	106.233.749,17	2.162,85
	Sub.Total...>>>>	49.117,5708	66,62058 %	106.233.749,17	2.162,85
005	BA	5.217,9620	7,07738 %	9.392.368,88	1.800,01
004	DF	104,3240	0,14150 %	201.859,93	1.934,93
020	ES	173,4490	0,23526 %	708.848,13	4.086,78
021	MA	17,0000	0,02306 %	39.843,75	2.343,75
002	MG	5.437,9740	7,37579 %	9.567.916,71	1.759,46
012	PA	440,4600	0,59742 %	724.359,38	1.644,55
026	PE	1.872,8300	2,54021 %	6.518.175,00	3.480,39
023	PR	607,2000	0,82358 %	1.139.893,75	1.877,30
011	RN	515,6500	0,69940 %	1.573.303,13	3.051,11
007	RS	36,2880	0,04922 %	63.551,25	1.751,30
022	SC	2.587,2880	3,50927 %	9.725.316,13	3.758,88



CENTRAIS DE ABASTECIMENTO DE GOIAS

Pagina.: 64

Emitido: 11/08/2021

Hora....: 15:12:17

Procedencia de Produto(s)

TODOS PRODUTOS....

Periodo : 01/06/2021 Ate 30/06/2021

* MR - Micro regioao

003	SP	7.041,9000	9,55128 %	30.329.850,99	4.307,06
008	TO	557,4320	0,75607 %	1.055.762,57	1.893,98
	Sub.Total...>>>>	24.609,7570	33,37942 %	71.041.049,60	2.886,70
	Total Geral>>>>	73.727,3278	100,00000 %	177.274.798,77	2.404,47



CENTRAIS DE ABASTECIMENTO DE GOIAS
SISTEMA NACIONAL DE CENTRAIS DE ABASTECIMENTO

PARTICIPACAO DOS MUNICIPIOS NA OFERTA - SINTETICO
TODOS PRODUTOS....
T-Tonelada - K-Kilo
Periodo : 01/06/2021 Ate 30/06/2021

Pagina.: 1
Emitido: 11/08/2021
Hora.....: 15:13:21

Estado	Mes	Produto	Quantidade (T)	Preco Medio (T/R\$)	Valor (R\$)
Estado : GO Período : 01/06/2021 Ate 30/06/2021					
ABADIA DE GOIAS					
	Junho/2021	Total do Mes	186,4030	2.575,33	480.049,5214
		TOTAL DA CIDADE>>>	186,4030	2.575,33	480.049,5214
ABADIANIA					
	Junho/2021	Total do Mes	313,8800	1.561,65	490.172,1875
		TOTAL DA CIDADE>>>	313,8800	1.561,65	490.172,1875
ADELANDIA					
	Junho/2021	Total do Mes	2,4000	2.875,00	6.900,0000
		TOTAL DA CIDADE>>>	2,4000	2.875,00	6.900,0000
ALEXANIA					
	Junho/2021	Total do Mes	13,6819	5.315,35	72.724,0441
		TOTAL DA CIDADE>>>	13,6819	5.315,35	72.724,0441
ANAPOLIS					
	Junho/2021	Total do Mes	4.111,5140	1.845,89	7.589.413,8240
		TOTAL DA CIDADE>>>	4.111,5140	1.845,89	7.589.413,8240
ANICUNS					
	Junho/2021	Total do Mes	258,7450	1.874,25	484.953,7500
		TOTAL DA CIDADE>>>	258,7450	1.874,25	484.953,7500
APARECIDA DE GOIANIA					
	Junho/2021	Total do Mes	1,7200	3.034,88	5.220,0000
		TOTAL DA CIDADE>>>	1,7200	3.034,88	5.220,0000
ARACU					
	Junho/2021	Total do Mes	52,0200	1.663,75	86.548,4375
		TOTAL DA CIDADE>>>	52,0200	1.663,75	86.548,4375
AVELINOPOLIS					
	Junho/2021	Total do Mes	112,7950	2.981,48	336.296,0938
		TOTAL DA CIDADE>>>	112,7950	2.981,48	336.296,0938
BARRO ALTO					
	Junho/2021	Total do Mes	3,0000	2.887,10	8.661,2904
		TOTAL DA CIDADE>>>	3,0000	2.887,10	8.661,2904
BELA VISTA DE GOIAS					
	Junho/2021	Total do Mes	423,1490	3.595,83	1.521.570,9376
		TOTAL DA CIDADE>>>	423,1490	3.595,83	1.521.570,9376
BONFINOPOLIS					
	Junho/2021	Total do Mes	291,7310	1.652,06	481.958,2221
		TOTAL DA CIDADE>>>	291,7310	1.652,06	481.958,2221
BRAZABRANTES					
	Junho/2021	Total do Mes	99,4400	1.441,26	143.318,7500
		TOTAL DA CIDADE>>>	99,4400	1.441,26	143.318,7500
BRITANIA					
	Junho/2021	Total do Mes	2,0000	1.166,67	2.333,3340
		TOTAL DA CIDADE>>>	2,0000	1.166,67	2.333,3340
CALDAZINHA					
	Junho/2021	Total do Mes	67,9100	1.807,22	122.728,4376
		TOTAL DA CIDADE>>>	67,9100	1.807,22	122.728,4376
CAMPESTRE DE GOIAS					
	Junho/2021	Total do Mes	14,9400	4.710,19	70.370,3125
		TOTAL DA CIDADE>>>	14,9400	4.710,19	70.370,3125
CAMPO ALEGRE DE GOIAS					
	Junho/2021	Total do Mes	86,5000	2.012,50	174.081,2500
		TOTAL DA CIDADE>>>	86,5000	2.012,50	174.081,2500
CAMPO LIMPO DE GOIAS					
	Junho/2021	Total do Mes	2.950,2950	1.581,15	4.664.867,5156



CENTRAIS DE ABASTECIMENTO DE GOIAS
SISTEMA NACIONAL DE CENTRAIS DE ABASTECIMENTO

PARTICIPACAO DOS MUNICIPIOS NA OFERTA - SINTETICO
TODOS PRODUTOS....
T-Tonelada - K-Kilo
Periodo : 01/06/2021 Ate 30/06/2021

Pagina.: 2
Emitido: 11/08/2021
Hora....: 15:13:21

Estado	Mes	Produto	Quantidade (T)	Preco Medio (T/R\$)	Valor (R\$)
Estado : GO Período : 01/06/2021 Ate 30/06/2021					
CARMO DO RIO VERDE					
		TOTAL DA CIDADE>>>	2.950,2950	1.581,15	4.664.867,5156
CARMO DO RIO VERDE					
	Junho/2021	Total do Mes	46,4880	2.786,46	129.536,8750
		TOTAL DA CIDADE>>>	46,4880	2.786,46	129.536,8750
CATALAO					
	Junho/2021	Total do Mes	73,1520	2.550,90	186.603,7500
		TOTAL DA CIDADE>>>	73,1520	2.550,90	186.603,7500
CATURAI					
	Junho/2021	Total do Mes	60,0550	1.422,78	85.444,8439
		TOTAL DA CIDADE>>>	60,0550	1.422,78	85.444,8439
COCALZINHO DE GOIAS					
	Junho/2021	Total do Mes	9,4970	4.360,46	41.411,2501
		TOTAL DA CIDADE>>>	9,4970	4.360,46	41.411,2501
CORREGO DO OURO					
	Junho/2021	Total do Mes	138,4500	2.598,11	359.708,1250
		TOTAL DA CIDADE>>>	138,4500	2.598,11	359.708,1250
CORUMBA DE GOIAS					
	Junho/2021	Total do Mes	692,1380	2.006,02	1.388.441,7843
		TOTAL DA CIDADE>>>	692,1380	2.006,02	1.388.441,7843
CRISTALINA					
	Junho/2021	Total do Mes	5.652,3930	1.567,99	8.862.912,3331
		TOTAL DA CIDADE>>>	5.652,3930	1.567,99	8.862.912,3331
DAMOLANDIA					
	Junho/2021	Total do Mes	413,3560	2.729,70	1.128.338,0902
		TOTAL DA CIDADE>>>	413,3560	2.729,70	1.128.338,0902
EDEALINA					
	Junho/2021	Total do Mes	6,6000	1.363,64	9.000,0000
		TOTAL DA CIDADE>>>	6,6000	1.363,64	9.000,0000
FORMOSA					
	Junho/2021	Total do Mes	22,3000	3.449,84	76.931,4521
		TOTAL DA CIDADE>>>	22,3000	3.449,84	76.931,4521
GAMELEIRA DE GOIAS					
	Junho/2021	Total do Mes	293,3920	2.141,76	628.375,4791
		TOTAL DA CIDADE>>>	293,3920	2.141,76	628.375,4791
GOIANAPOLIS					
	Junho/2021	Total do Mes	4.456,8292	2.090,46	9.316.829,3683
		TOTAL DA CIDADE>>>	4.456,8292	2.090,46	9.316.829,3683
GOIANIA					
	Junho/2021	Total do Mes	4.792,1757	3.235,95	15.507.248,9515
		TOTAL DA CIDADE>>>	4.792,1757	3.235,95	15.507.248,9515
GOIANIRA					
	Junho/2021	Total do Mes	65,1890	2.802,97	182.722,9244
		TOTAL DA CIDADE>>>	65,1890	2.802,97	182.722,9244
GUAPO					
	Junho/2021	Total do Mes	60,4400	1.519,01	91.809,0626
		TOTAL DA CIDADE>>>	60,4400	1.519,01	91.809,0626
HEITORAI					
	Junho/2021	Total do Mes	20,2500	3.604,17	72.984,3750
		TOTAL DA CIDADE>>>	20,2500	3.604,17	72.984,3750
HIDROLANDIA					
	Junho/2021	Total do Mes	1.141,8506	1.534,77	1.752.476,2778
		TOTAL DA CIDADE>>>	1.141,8506	1.534,77	1.752.476,2778



CENTRAIS DE ABASTECIMENTO DE GOIAS
SISTEMA NACIONAL DE CENTRAIS DE ABASTECIMENTO

PARTICIPACAO DOS MUNICIPIOS NA OFERTA - SINTETICO
TODOS PRODUTOS....
T-Tonelada - K-Kilo
Periodo : 01/06/2021 Ate 30/06/2021

Pagina.: 3
Emitido: 11/08/2021
Hora....: 15:13:21

Estado	Mes	Produto	Quantidade (T)	Preco Medio (T/R\$)	Valor (R\$)
Estado : GO Período : 01/06/2021 Ate 30/06/2021					
INDIARA	Junho/2021	Total do Mes	108,2800	2.350,10	254.468,7500
		TOTAL DA CIDADE>>>	108,2800	2.350,10	254.468,7500
INHUMAS	Junho/2021	Total do Mes	748,5810	3.699,89	2.769.666,7190
		TOTAL DA CIDADE>>>	748,5810	3.699,89	2.769.666,7190
IPAMERI	Junho/2021	Total do Mes	322,6640	1.461,30	471.507,5000
		TOTAL DA CIDADE>>>	322,6640	1.461,30	471.507,5000
ITABERAÍ	Junho/2021	Total do Mes	423,2240	1.589,87	672.870,9525
		TOTAL DA CIDADE>>>	423,2240	1.589,87	672.870,9525
ITAGUARI	Junho/2021	Total do Mes	888,4250	2.416,35	2.146.744,6875
		TOTAL DA CIDADE>>>	888,4250	2.416,35	2.146.744,6875
ITAGUARU	Junho/2021	Total do Mes	236,6500	2.982,77	705.872,1875
		TOTAL DA CIDADE>>>	236,6500	2.982,77	705.872,1875
ITAPACÍ	Junho/2021	Total do Mes	64,0000	1.117,19	71.500,0000
		TOTAL DA CIDADE>>>	64,0000	1.117,19	71.500,0000
ITAPURANGA	Junho/2021	Total do Mes	451,0880	1.599,06	721.315,2336
		TOTAL DA CIDADE>>>	451,0880	1.599,06	721.315,2336
ITAUCU	Junho/2021	Total do Mes	33,5820	1.933,40	64.927,5000
		TOTAL DA CIDADE>>>	33,5820	1.933,40	64.927,5000
JARAGUA	Junho/2021	Total do Mes	1.265,8220	1.936,25	2.450.953,6489
		TOTAL DA CIDADE>>>	1.265,8220	1.936,25	2.450.953,6489
JATAÍ	Junho/2021	Total do Mes	3,1920	4.726,80	15.087,9375
		TOTAL DA CIDADE>>>	3,1920	4.726,80	15.087,9375
JESUPOLIS	Junho/2021	Total do Mes	77,0200	1.275,47	98.236,4630
		TOTAL DA CIDADE>>>	77,0200	1.275,47	98.236,4630
JUSSARA	Junho/2021	Total do Mes	15,0000	1.166,67	17.500,0050
		TOTAL DA CIDADE>>>	15,0000	1.166,67	17.500,0050
LEOPOLDO DE BULHOES	Junho/2021	Total do Mes	2.364,3300	2.364,35	5.590.100,8885
		TOTAL DA CIDADE>>>	2.364,3300	2.364,35	5.590.100,8885
LUZIANIA	Junho/2021	Total do Mes	536,2000	1.309,77	702.296,8750
		TOTAL DA CIDADE>>>	536,2000	1.309,77	702.296,8750
MAIRIPOTABA	Junho/2021	Total do Mes	4,8000	2.786,46	13.375,0000
		TOTAL DA CIDADE>>>	4,8000	2.786,46	13.375,0000
MARA ROSA	Junho/2021	Total do Mes	1,2000	10.000,00	12.000,0000
		TOTAL DA CIDADE>>>	1,2000	10.000,00	12.000,0000
MORRINHOS	Junho/2021	Total do Mes	137,2400	1.973,24	270.807,5000



CENTRAIS DE ABASTECIMENTO DE GOIAS
SISTEMA NACIONAL DE CENTRAIS DE ABASTECIMENTO

Pagina.: 4

Emitido: 11/08/2021

Hora....: 15:13:21

PARTICIPACAO DOS MUNICIPIOS NA OFERTA - SINTETICO

TODOS PRODUTOS....

T-Tonelada - K-Kilo

Periodo : 01/06/2021 Ate 30/06/2021

Estado	Mes	Produto	Quantidade (T)	Preco Medio (T/R\$)	Valor (R\$)
Estado : GO Período : 01/06/2021 Ate 30/06/2021					
MUNDO NOVO					
		TOTAL DA CIDADE>>>	137,2400	1.973,24	270.807,5000
MUNDO NOVO					
	Junho/2021	Total do Mes	97,6000	1.637,50	159.820,0000
		TOTAL DA CIDADE>>>	97,6000	1.637,50	159.820,0000
NAZARIO					
	Junho/2021	Total do Mes	3,2300	1.773,90	5.729,6875
		TOTAL DA CIDADE>>>	3,2300	1.773,90	5.729,6875
NEROPOLIS					
	Junho/2021	Total do Mes	3.093,9474	3.631,68	11.236.213,4880
		TOTAL DA CIDADE>>>	3.093,9474	3.631,68	11.236.213,4880
NIQUELANDIA					
	Junho/2021	Total do Mes	335,7740	1.816,35	609.881,6250
		TOTAL DA CIDADE>>>	335,7740	1.816,35	609.881,6250
NOVA CRIXAS					
	Junho/2021	Total do Mes	336,4600	1.166,67	392.536,7787
		TOTAL DA CIDADE>>>	336,4600	1.166,67	392.536,7787
NOVA GLORIA					
	Junho/2021	Total do Mes	426,9450	1.195,20	510.284,8567
		TOTAL DA CIDADE>>>	426,9450	1.195,20	510.284,8567
NOVA VENEZA					
	Junho/2021	Total do Mes	270,8340	3.180,23	861.314,9901
		TOTAL DA CIDADE>>>	270,8340	3.180,23	861.314,9901
ORIZONA					
	Junho/2021	Total do Mes	3,6190	3.677,77	13.309,8438
		TOTAL DA CIDADE>>>	3,6190	3.677,77	13.309,8438
OURO VERDE DE GOIAS					
	Junho/2021	Total do Mes	1.583,6850	1.798,08	2.847.600,0580
		TOTAL DA CIDADE>>>	1.583,6850	1.798,08	2.847.600,0580
PADRE BERNARDO					
	Junho/2021	Total do Mes	244,0000	1.371,16	334.562,5000
		TOTAL DA CIDADE>>>	244,0000	1.371,16	334.562,5000
PALMEIRAS DE GOIAS					
	Junho/2021	Total do Mes	90,0770	3.949,37	355.747,6563
		TOTAL DA CIDADE>>>	90,0770	3.949,37	355.747,6563
PEROLANDIA					
	Junho/2021	Total do Mes	12,7650	4.747,16	60.597,5000
		TOTAL DA CIDADE>>>	12,7650	4.747,16	60.597,5000
PETROLINA DE GOIAS					
	Junho/2021	Total do Mes	551,0100	2.622,62	1.445.090,7814
		TOTAL DA CIDADE>>>	551,0100	2.622,62	1.445.090,7814
PIRACANJUBA					
	Junho/2021	Total do Mes	993,3180	1.726,88	1.715.336,3206
		TOTAL DA CIDADE>>>	993,3180	1.726,88	1.715.336,3206
PIRENOPOLIS					
	Junho/2021	Total do Mes	5,0820	1.448,86	7.363,1250
		TOTAL DA CIDADE>>>	5,0820	1.448,86	7.363,1250
PIRES DO RIO					
	Junho/2021	Total do Mes	0,6000	8.187,50	4.912,5000
		TOTAL DA CIDADE>>>	0,6000	8.187,50	4.912,5000
PLANALTINA					
	Junho/2021	Total do Mes	44,1660	1.841,05	81.311,7138
		TOTAL DA CIDADE>>>	44,1660	1.841,05	81.311,7138



CENTRAIS DE ABASTECIMENTO DE GOIAS
SISTEMA NACIONAL DE CENTRAIS DE ABASTECIMENTO

PARTICIPACAO DOS MUNICIPIOS NA OFERTA - SINTETICO
TODOS PRODUTOS....
T-Tonelada - K-Kilo
Periodo : 01/06/2021 Ate 30/06/2021

Pagina.: 5
Emitido: 11/08/2021
Hora.....: 15:13:21

Estado	Mes	Produto	Quantidade (T)	Preco Medio (T/R\$)	Valor (R\$)
Estado : GO Período : 01/06/2021 Ate 30/06/2021					
PONTALINA					
	Junho/2021	Total do Mes	113,1700	1.146,76	129.778,5938
		TOTAL DA CIDADE>>>	113,1700	1.146,76	129.778,5938
RIANAPOLIS					
	Junho/2021	Total do Mes	20,0000	2.343,75	46.875,0000
		TOTAL DA CIDADE>>>	20,0000	2.343,75	46.875,0000
SANCLERLANDIA					
	Junho/2021	Total do Mes	10,9500	3.691,78	40.425,0000
		TOTAL DA CIDADE>>>	10,9500	3.691,78	40.425,0000
SANTA BARBARA DE GOIAS					
	Junho/2021	Total do Mes	98,0000	1.166,67	114.333,3660
		TOTAL DA CIDADE>>>	98,0000	1.166,67	114.333,3660
SANTA CRUZ DE GOIAS					
	Junho/2021	Total do Mes	815,0000	1.553,41	1.266.031,2500
		TOTAL DA CIDADE>>>	815,0000	1.553,41	1.266.031,2500
SANTA FE DE GOIAS					
	Junho/2021	Total do Mes	43,0000	1.166,67	50.166,6810
		TOTAL DA CIDADE>>>	43,0000	1.166,67	50.166,6810
SANTA HELENA DE GOIAS					
	Junho/2021	Total do Mes	200,0000	1.127,81	225.562,5000
		TOTAL DA CIDADE>>>	200,0000	1.127,81	225.562,5000
SANTA ISABEL					
	Junho/2021	Total do Mes	3,0000	3.604,17	10.812,5000
		TOTAL DA CIDADE>>>	3,0000	3.604,17	10.812,5000
SANTA ROSA DE GOIAS					
	Junho/2021	Total do Mes	12,0000	3.399,74	40.796,8750
		TOTAL DA CIDADE>>>	12,0000	3.399,74	40.796,8750
SANTO ANTONIO DE GOIAS					
	Junho/2021	Total do Mes	12,0910	3.451,37	41.730,4690
		TOTAL DA CIDADE>>>	12,0910	3.451,37	41.730,4690
SAO FRANCISCO DE GOIAS					
	Junho/2021	Total do Mes	42,9800	2.977,77	127.984,3750
		TOTAL DA CIDADE>>>	42,9800	2.977,77	127.984,3750
SAO JOAO D ALIANCA					
	Junho/2021	Total do Mes	816,4080	2.167,50	1.769.568,0000
		TOTAL DA CIDADE>>>	816,4080	2.167,50	1.769.568,0000
SAO LUIS DE MONTES BELOS					
	Junho/2021	Total do Mes	11,6750	2.695,73	31.472,6563
		TOTAL DA CIDADE>>>	11,6750	2.695,73	31.472,6563
SAO LUIZ DO NORTE					
	Junho/2021	Total do Mes	761,6560	1.807,87	1.376.973,4635
		TOTAL DA CIDADE>>>	761,6560	1.807,87	1.376.973,4635
SENADOR CANEDO					
	Junho/2021	Total do Mes	45,1370	1.685,36	76.072,0315
		TOTAL DA CIDADE>>>	45,1370	1.685,36	76.072,0315
SILVANIA					
	Junho/2021	Total do Mes	324,9530	2.655,21	862.819,0625
		TOTAL DA CIDADE>>>	324,9530	2.655,21	862.819,0625
TAQUARAL DE GOIAS					
	Junho/2021	Total do Mes	304,9960	2.765,69	843.524,5313
		TOTAL DA CIDADE>>>	304,9960	2.765,69	843.524,5313
TEREZOPOLIS DE GOIAS					
	Junho/2021	Total do Mes	1.186,7210	1.645,20	1.952.389,6115



CENTRAIS DE ABASTECIMENTO DE GOIAS
SISTEMA NACIONAL DE CENTRAIS DE ABASTECIMENTO

Pagina.: 6
 Emitido: 11/08/2021
 Hora....: 15:13:21

PARTICIPACAO DOS MUNICIPIOS NA OFERTA - SINTETICO
TODOS PRODUTOS....
T-Tonelada - K-Kilo
Periodo : 01/06/2021 Ate 30/06/2021

Estado	Mes	Produto	Quantidade (T)	Preco Medio (T/R\$)	Valor (R\$)
Estado : GO Período : 01/06/2021 Ate 30/06/2021					
TRINDADE					
		TOTAL DA CIDADE>>>	1.186,7210	1.645,20	1.952.389,6115
TRINDADE					
	Junho/2021	Total do Mes	958,7540	2.270,03	2.176.400,0939
		TOTAL DA CIDADE>>>	958,7540	2.270,03	2.176.400,0939
TROMBAS					
	Junho/2021	Total do Mes	12,0000	2.032,71	24.392,5000
		TOTAL DA CIDADE>>>	12,0000	2.032,71	24.392,5000
TURVANIA					
	Junho/2021	Total do Mes	1,0800	2.786,46	3.009,3750
		TOTAL DA CIDADE>>>	1,0800	2.786,46	3.009,3750
URUANA					
	Junho/2021	Total do Mes	589,3100	1.229,99	724.843,1090
		TOTAL DA CIDADE>>>	589,3100	1.229,99	724.843,1090
VIANOPOLIS					
	Junho/2021	Total do Mes	23,6000	1.864,41	44.000,0000
		TOTAL DA CIDADE>>>	23,6000	1.864,41	44.000,0000
TOTAL GERAL>>>			49.117,5708	2.162,85	106.233.749,1677

TOTAL GERAL

CODIGO	NOME DO ESTADO	QUANTIDADE	% PARTIC.	TOTAL	PRECO MEDIO
001	GO	49.117,5708	66,62058 %	106.233.749,17	2.162,85
	Sub.Total...>>>>	49.117,5708	66,62058 %	106.233.749,17	2.162,85
005	BA	5.217,9620	7,07738 %	9.392.368,88	1.800,01
004	DF	104,3240	0,14150 %	201.859,93	1.934,93
020	ES	173,4490	0,23526 %	708.848,13	4.086,78
021	MA	17,0000	0,02306 %	39.843,75	2.343,75
002	MG	5.437,9740	7,37579 %	9.567.916,71	1.759,46
012	PA	440,4600	0,59742 %	724.359,38	1.644,55
026	PE	1.872,8300	2,54021 %	6.518.175,00	3.480,39
023	PR	607,2000	0,82358 %	1.139.893,75	1.877,30
011	RN	515,6500	0,69940 %	1.573.303,13	3.051,11
007	RS	36,2880	0,04922 %	63.551,25	1.751,30
022	SC	2.587,2880	3,50927 %	9.725.316,13	3.758,88
003	SP	7.041,9000	9,55128 %	30.329.850,99	4.307,06
008	TO	557,4320	0,75607 %	1.055.762,57	1.893,98
	Outros Estados - Sub.Total...>>>>	24.609,7570	33,37942 %	71.041.049,60	2.886,70
	Total Geral>>>>	73.727,3278	100,00000 %	177.274.798,77	2.404,47