

site:www.ceasa.goias.gov.br

**A FORÇA DO ABASTECIMENTO NO CORAÇÃO DO BRASIL**












# RELATÓRIO MENSAL

## JULHO



## 2021

**EM OPERAÇÃO DESDE 1975, A CEASA-GO  
É A QUARTA MAIOR CENTRAL DE ABASTECIMENTO  
DO PAÍS EM VOLUME DE COMERCIALIZAÇÃO.**



**GOVERNO DO ESTADO DE GOIÁS**

**CENTRAIS DE ABASTECIMENTO DE GOIÁS S/A.**

**RELATÓRIO MENSAL**

**JULHO DE 2021**

**“É permitida a reprodução, desde que citada a fonte”**

Km 5,5 Rod. BR 153 - Saída para Anápolis - PABX: 3522-9000 – CEP: 74.675-090

E-mail: [ceasa-go@cultura.com.br](mailto:ceasa-go@cultura.com.br) Site: [www.ceasa.goias.gov.br](http://www.ceasa.goias.gov.br)

**Goiânia - Goiás**

**Ronaldo Ramos Caiado**  
**Governador**

**Lincoln Graziani Pereira da Rocha**  
**Vice Governador**

**Tiago Farias de Mendonça**  
**Secretário de Estado da Agricultura, Pecuária e Abastecimento**

**Centrais de Abastecimento de Goiás S/A**

*Diretor-presidente:*

**Lineu Olímpio de Souza**

*Diretor Administrativo e Financeiro:*

**Rogério Martins Esteves**

*Diretor de Operações e Estratégia de Mercado:*

**Ducinai Gomes Barbosa**

*Gerência Técnica:*

**Josué Lopes Siqueira**

*Equipe Técnica:*

**Camila Vargas de Sousa**

**Guilherme de Souza**

**Vitor Nogueira Crispim**

*Equipe de Tecnologia:*

**Márcio Silva Braga**

*Elaboração: **Josué Lopes Siqueira***





# CENTRAIS DE ABASTECIMENTO DE GOIAS

Pagina.: 1

Emitido: 11/08/2021

Hora....: 15:49:33

TODOS PRODUTOS...

Periodo : 07/2021 Ate 06/2021 - Julho/2021

COMPARATIVO DO VALOR E QUANTIDADE COMERCIALIZADA NA CEASA/GO ATACADO

DISC.	GRUPO DE PRODUTOS	QUANTIDADE(T)			VALOR EM R\$		
		Junho/2021	Julho/2021	VAR.(%)	Junho/2021	Julho/2021	VAR.(%)
<b>01-HORTALICAS</b>							
	01-HORTALICAS, FOLHAS, FLOR, HASTES-HFFH	5.436,11	4.855,76	<b>11,68</b>	8.456.295,71	9.671.534,72	<b>10,54</b>
	02-HORTALICAS FRUTOS-HF	18.329,14	17.404,42	<b>41,85</b>	37.979.954,09	47.802.709,48	<b>52,11</b>
	03-RAIZES-TUBERCULOS-BULBO-RTB	18.797,57	19.324,26	<b>46,47</b>	41.586.291,45	34.258.299,63	<b>37,35</b>
	<b>TOTAL.....&gt;&gt;&gt;</b>	<b>42.562,82</b>	<b>41.584,44</b>		<b>88.022.541,24</b>	<b>91.732.543,83</b>	
<b>02-FRUTAS</b>							
	04-FRUTAS NACIONAIS-FN	28.368,31	28.585,66	<b>97,04</b>	73.009.260,06	72.517.179,70	<b>91,47</b>
	05-FRUTAS IMPORTADAS-FI	867,27	873,07	<b>2,96</b>	8.422.061,00	6.766.586,00	<b>8,53</b>
	<b>TOTAL.....&gt;&gt;&gt;</b>	<b>29.235,58</b>	<b>29.458,73</b>		<b>81.431.321,06</b>	<b>79.283.765,70</b>	
<b>03-AVES E OVOS-AO</b>							
	06-AVES E OVOS-AO	612,15	935,06	<b>100,00</b>	3.605.070,50	5.709.405,69	<b>100,00</b>
	<b>TOTAL.....&gt;&gt;&gt;</b>	<b>612,15</b>	<b>935,06</b>		<b>3.605.070,50</b>	<b>5.709.405,69</b>	
<b>04-PRODUTOS DIVERSOS-PD</b>							
	07-DIVERSOS	1.007,79	1.082,33	<b>100,00</b>	3.002.065,94	3.235.485,00	<b>100,00</b>
	<b>TOTAL.....&gt;&gt;&gt;</b>	<b>1.007,79</b>	<b>1.082,33</b>		<b>3.002.065,94</b>	<b>3.235.485,00</b>	
<b>05-CEREAIS-CE</b>							
	08-CEREAIS	309,00	327,03	<b>100,00</b>	1.213.800,00	1.662.224,70	<b>100,00</b>
	<b>TOTAL.....&gt;&gt;&gt;</b>	<b>309,00</b>	<b>327,03</b>		<b>1.213.800,00</b>	<b>1.662.224,70</b>	
	<b>TOTAL GERAL.....&gt;&gt;&gt;&gt;</b>	<b>73.727,33</b>	<b>73.387,58</b>		<b>177.274.798,74</b>	<b>181.623.424,93</b>	



# CENTRAIS DE ABASTECIMENTO DE GOIAS

Pagina.: 2

Emitido: 11/08/2021

Hora....: 15:49:33

TODOS PRODUTOS....

Período : 07/2021 Ate 06/2021 - Julho/2021

COMPARATIVO DO VALOR E QUANTIDADE COMERCIALIZADA NA CEASA/GO ATACADO

DISC. GRUPO DE PRODUTOS	QUANTIDADE(T)			VALOR EM R\$		
	Junho/2021	Julho/2021	VAR.(%)	Junho/2021	Julho/2021	VAR.(%)
<b>01-HORTALICAS</b>						
01-HORTALICAS, FOLHAS, FLOR, HASTES-HFFH	5.436,11	4.855,76	<b>11,68</b>	8.456.295,71	9.671.534,72	<b>10,54</b>
02-HORTALICAS FRUTOS-HF	18.329,14	17.404,42	<b>41,85</b>	37.979.954,09	47.802.709,48	<b>52,11</b>
03-RAIZES-TUBERCULOS-BULBO-RTB	18.797,57	19.324,26	<b>46,47</b>	41.586.291,45	34.258.299,63	<b>37,35</b>
<b>TOTAL.....&gt;&gt;&gt;</b>	<b>42.562,82</b>	<b>41.584,44</b>		<b>88.022.541,24</b>	<b>91.732.543,83</b>	
<b>02-FRUTAS</b>						
04-FRUTAS NACIONAIS-FN	28.368,31	28.585,66	<b>97,04</b>	73.009.260,06	72.517.179,70	<b>91,47</b>
05-FRUTAS IMPORTADAS-FI	867,27	873,07	<b>2,96</b>	8.422.061,00	6.766.586,00	<b>8,53</b>
<b>TOTAL.....&gt;&gt;&gt;</b>	<b>29.235,58</b>	<b>29.458,73</b>		<b>81.431.321,06</b>	<b>79.283.765,70</b>	
<b>03-AVES E OVOS-AO</b>						
06-AVES E OVOS-AO	612,15	935,06	<b>100,00</b>	3.605.070,50	5.709.405,69	<b>100,00</b>
<b>TOTAL.....&gt;&gt;&gt;</b>	<b>612,15</b>	<b>935,06</b>		<b>3.605.070,50</b>	<b>5.709.405,69</b>	
<b>04-PRODUTOS DIVERSOS-PD</b>						
07-DIVERSOS	1.007,79	1.082,33	<b>100,00</b>	3.002.065,94	3.235.485,00	<b>100,00</b>
<b>TOTAL.....&gt;&gt;&gt;</b>	<b>1.007,79</b>	<b>1.082,33</b>		<b>3.002.065,94</b>	<b>3.235.485,00</b>	
<b>05-CEREAIS-CE</b>						
08-CEREAIS	309,00	327,03	<b>100,00</b>	1.213.800,00	1.662.224,70	<b>100,00</b>
<b>TOTAL.....&gt;&gt;&gt;</b>	<b>309,00</b>	<b>327,03</b>		<b>1.213.800,00</b>	<b>1.662.224,70</b>	
<b>TOTAL GERAL.....&gt;&gt;&gt;&gt;</b>	<b>73.727,33</b>	<b>73.387,58</b>		<b>177.274.798,74</b>	<b>181.623.424,93</b>	





# CENTRAIS DE ABASTECIMENTO DE GOIAS

Pagina.: 3

Emitido: 11/08/2021

Hora....: 15:49:33

TODOS PRODUTOS....

Periodo : 07/2021 Ate 06/2021 - Julho/2021

COMPARATIVO DO VALOR E QUANTIDADE COMERCIALIZADA NA CEASA/GO ATACADO

DISC.	GRUPO DE PRODUTOS	QUANTIDADE(T)			VALOR EM R\$		
		Junho/2021	Julho/2021	VAR.(%)	Junho/2021	Julho/2021	VAR.(%)
<b>01-HORTALICAS</b>							
	01-HORTALICAS, FOLHAS, FLOR, HASTES-HFFH	5.436,11	4.855,76	<b>11,68</b>	8.456.295,71	9.671.534,72	<b>10,54</b>
	02-HORTALICAS FRUTOS-HF	18.329,14	17.404,42	<b>41,85</b>	37.979.954,09	47.802.709,48	<b>52,11</b>
	03-RAIZES-TUBERCULOS-BULBO-RTB	18.797,57	19.324,26	<b>46,47</b>	41.586.291,45	34.258.299,63	<b>37,35</b>
	<b>TOTAL.....&gt;&gt;&gt;</b>	<b>42.562,82</b>	<b>41.584,44</b>		<b>88.022.541,24</b>	<b>91.732.543,83</b>	
<b>02-FRUTAS</b>							
	04-FRUTAS NACIONAIS-FN	28.368,31	28.585,66	<b>97,04</b>	73.009.260,06	72.517.179,70	<b>91,47</b>
	05-FRUTAS IMPORTADAS-FI	867,27	873,07	<b>2,96</b>	8.422.061,00	6.766.586,00	<b>8,53</b>
	<b>TOTAL.....&gt;&gt;&gt;</b>	<b>29.235,58</b>	<b>29.458,73</b>		<b>81.431.321,06</b>	<b>79.283.765,70</b>	
<b>03-AVES E OVOS-AO</b>							
	06-AVES E OVOS-AO	612,15	935,06	<b>100,00</b>	3.605.070,50	5.709.405,69	<b>100,00</b>
	<b>TOTAL.....&gt;&gt;&gt;</b>	<b>612,15</b>	<b>935,06</b>		<b>3.605.070,50</b>	<b>5.709.405,69</b>	
<b>04-PRODUTOS DIVERSOS-PD</b>							
	07-DIVERSOS	1.007,79	1.082,33	<b>100,00</b>	3.002.065,94	3.235.485,00	<b>100,00</b>
	<b>TOTAL.....&gt;&gt;&gt;</b>	<b>1.007,79</b>	<b>1.082,33</b>		<b>3.002.065,94</b>	<b>3.235.485,00</b>	
<b>05-CEREAIS-CE</b>							
	08-CEREAIS	309,00	327,03	<b>100,00</b>	1.213.800,00	1.662.224,70	<b>100,00</b>
	<b>TOTAL.....&gt;&gt;&gt;</b>	<b>309,00</b>	<b>327,03</b>		<b>1.213.800,00</b>	<b>1.662.224,70</b>	
	<b>TOTAL GERAL.....&gt;&gt;&gt;&gt;</b>	<b>73.727,33</b>	<b>73.387,58</b>		<b>177.274.798,74</b>	<b>181.623.424,93</b>	



# CENTRAIS DE ABASTECIMENTO DE GOIAS

Pagina.: 4

Emitido: 11/08/2021

Hora....: 15:49:33

TODOS PRODUTOS....

Periodo : 07/2021 Ate 06/2021 - Julho/2021

COMPARATIVO DO VALOR E QUANTIDADE COMERCIALIZADA NA CEASA/GO ATACADO

DISC. GRUPO DE PRODUTOS	QUANTIDADE(T)			VALOR EM R\$		
	Junho/2021	Julho/2021	VAR.(%)	Junho/2021	Julho/2021	VAR.(%)
<b>01-HORTALICAS</b>						
01-HORTALICAS, FOLHAS, FLOR, HASTES-HFFH	5.436,11	4.855,76	<b>11,68</b>	8.456.295,71	9.671.534,72	<b>10,54</b>
02-HORTALICAS FRUTOS-HF	18.329,14	17.404,42	<b>41,85</b>	37.979.954,09	47.802.709,48	<b>52,11</b>
03-RAIZES-TUBERCULOS-BULBO-RTB	18.797,57	19.324,26	<b>46,47</b>	41.586.291,45	34.258.299,63	<b>37,35</b>
<b>TOTAL.....&gt;&gt;&gt;</b>	<b>42.562,82</b>	<b>41.584,44</b>		<b>88.022.541,24</b>	<b>91.732.543,83</b>	
<b>02-FRUTAS</b>						
04-FRUTAS NACIONAIS-FN	28.368,31	28.585,66	<b>97,04</b>	73.009.260,06	72.517.179,70	<b>91,47</b>
05-FRUTAS IMPORTADAS-FI	867,27	873,07	<b>2,96</b>	8.422.061,00	6.766.586,00	<b>8,53</b>
<b>TOTAL.....&gt;&gt;&gt;</b>	<b>29.235,58</b>	<b>29.458,73</b>		<b>81.431.321,06</b>	<b>79.283.765,70</b>	
<b>03-AVES E OVOS-AO</b>						
06-AVES E OVOS-AO	612,15	935,06	<b>100,00</b>	3.605.070,50	5.709.405,69	<b>100,00</b>
<b>TOTAL.....&gt;&gt;&gt;</b>	<b>612,15</b>	<b>935,06</b>		<b>3.605.070,50</b>	<b>5.709.405,69</b>	
<b>04-PRODUTOS DIVERSOS-PD</b>						
07-DIVERSOS	1.007,79	1.082,33	<b>100,00</b>	3.002.065,94	3.235.485,00	<b>100,00</b>
<b>TOTAL.....&gt;&gt;&gt;</b>	<b>1.007,79</b>	<b>1.082,33</b>		<b>3.002.065,94</b>	<b>3.235.485,00</b>	
<b>05-CEREAIS-CE</b>						
08-CEREAIS	309,00	327,03	<b>100,00</b>	1.213.800,00	1.662.224,70	<b>100,00</b>
<b>TOTAL.....&gt;&gt;&gt;</b>	<b>309,00</b>	<b>327,03</b>		<b>1.213.800,00</b>	<b>1.662.224,70</b>	
<b>TOTAL GERAL.....&gt;&gt;&gt;&gt;</b>	<b>73.727,33</b>	<b>73.387,58</b>		<b>177.274.798,74</b>	<b>181.623.424,93</b>	





# CENTRAIS DE ABASTECIMENTO DE GOIAS

Pagina.: 5

Emitido: 11/08/2021

Hora....: 15:49:33

TODOS PRODUTOS...

Período : 07/2021 Ate 06/2021 - Julho/2021

COMPARATIVO DO VALOR E QUANTIDADE COMERCIALIZADA NA CEASA/GO ATACADO

DISC. GRUPO DE PRODUTOS	QUANTIDADE(T)			VALOR EM R\$		
	Junho/2021	Julho/2021	VAR.(%)	Junho/2021	Julho/2021	VAR.(%)
<b>01-HORTALICAS</b>						
01-HORTALICAS, FOLHAS, FLOR, HASTES-HFFH	5.436,11	4.855,76	<b>11,68</b>	8.456.295,71	9.671.534,72	<b>10,54</b>
02-HORTALICAS FRUTOS-HF	18.329,14	17.404,42	<b>41,85</b>	37.979.954,09	47.802.709,48	<b>52,11</b>
03-RAIZES-TUBERCULOS-BULBO-RTB	18.797,57	19.324,26	<b>46,47</b>	41.586.291,45	34.258.299,63	<b>37,35</b>
<b>TOTAL.....&gt;&gt;&gt;</b>	<b>42.562,82</b>	<b>41.584,44</b>		<b>88.022.541,24</b>	<b>91.732.543,83</b>	
<b>02-FRUTAS</b>						
04-FRUTAS NACIONAIS-FN	28.368,31	28.585,66	<b>97,04</b>	73.009.260,06	72.517.179,70	<b>91,47</b>
05-FRUTAS IMPORTADAS-FI	867,27	873,07	<b>2,96</b>	8.422.061,00	6.766.586,00	<b>8,53</b>
<b>TOTAL.....&gt;&gt;&gt;</b>	<b>29.235,58</b>	<b>29.458,73</b>		<b>81.431.321,06</b>	<b>79.283.765,70</b>	
<b>03-AVES E OVOS-AO</b>						
06-AVES E OVOS-AO	612,15	935,06	<b>100,00</b>	3.605.070,50	5.709.405,69	<b>100,00</b>
<b>TOTAL.....&gt;&gt;&gt;</b>	<b>612,15</b>	<b>935,06</b>		<b>3.605.070,50</b>	<b>5.709.405,69</b>	
<b>04-PRODUTOS DIVERSOS-PD</b>						
07-DIVERSOS	1.007,79	1.082,33	<b>100,00</b>	3.002.065,94	3.235.485,00	<b>100,00</b>
<b>TOTAL.....&gt;&gt;&gt;</b>	<b>1.007,79</b>	<b>1.082,33</b>		<b>3.002.065,94</b>	<b>3.235.485,00</b>	
<b>05-CEREAIS-CE</b>						
08-CEREAIS	309,00	327,03	<b>100,00</b>	1.213.800,00	1.662.224,70	<b>100,00</b>
<b>TOTAL.....&gt;&gt;&gt;</b>	<b>309,00</b>	<b>327,03</b>		<b>1.213.800,00</b>	<b>1.662.224,70</b>	
<b>TOTAL GERAL.....&gt;&gt;&gt;&gt;</b>	<b>73.727,33</b>	<b>73.387,58</b>		<b>177.274.798,74</b>	<b>181.623.424,93</b>	



# CENTRAIS DE ABASTECIMENTO DE GOIAS

Pagina.: 6  
Emitido: 11/08/2021  
Hora....: 15:49:33

TODOS PRODUTOS....

Periodo : 07/2021 Ate 06/2021 - Julho/2021

COMPARATIVO DO VALOR E QUANTIDADE COMERCIALIZADA NA CEASA/GO ATACADO

DISC. GRUPO DE PRODUTOS	QUANTIDADE(T)			VALOR EM R\$		
	Junho/2021	Julho/2021	VAR.(%)	Junho/2021	Julho/2021	VAR.(%)
<b>01-HORTALICAS</b>						
01-HORTALICAS, FOLHAS, FLOR, HASTES-HFFH	5.436,11	4.855,76	<b>11,68</b>	8.456.295,71	9.671.534,72	<b>10,54</b>
02-HORTALICAS FRUTOS-HF	18.329,14	17.404,42	<b>41,85</b>	37.979.954,09	47.802.709,48	<b>52,11</b>
03-RAIZES-TUBERCULOS-BULBO-RTB	18.797,57	19.324,26	<b>46,47</b>	41.586.291,45	34.258.299,63	<b>37,35</b>
<b>TOTAL.....&gt;&gt;&gt;</b>	<b>42.562,82</b>	<b>41.584,44</b>		<b>88.022.541,24</b>	<b>91.732.543,83</b>	
<b>02-FRUTAS</b>						
04-FRUTAS NACIONAIS-FN	28.368,31	28.585,66	<b>97,04</b>	73.009.260,06	72.517.179,70	<b>91,47</b>
05-FRUTAS IMPORTADAS-FI	867,27	873,07	<b>2,96</b>	8.422.061,00	6.766.586,00	<b>8,53</b>
<b>TOTAL.....&gt;&gt;&gt;</b>	<b>29.235,58</b>	<b>29.458,73</b>		<b>81.431.321,06</b>	<b>79.283.765,70</b>	
<b>03-AVES E OVOS-AO</b>						
06-AVES E OVOS-AO	612,15	935,06	<b>100,00</b>	3.605.070,50	5.709.405,69	<b>100,00</b>
<b>TOTAL.....&gt;&gt;&gt;</b>	<b>612,15</b>	<b>935,06</b>		<b>3.605.070,50</b>	<b>5.709.405,69</b>	
<b>04-PRODUTOS DIVERSOS-PD</b>						
07-DIVERSOS	1.007,79	1.082,33	<b>100,00</b>	3.002.065,94	3.235.485,00	<b>100,00</b>
<b>TOTAL.....&gt;&gt;&gt;</b>	<b>1.007,79</b>	<b>1.082,33</b>		<b>3.002.065,94</b>	<b>3.235.485,00</b>	
<b>05-CEREAIS-CE</b>						
08-CEREAIS	309,00	327,03	<b>100,00</b>	1.213.800,00	1.662.224,70	<b>100,00</b>
<b>TOTAL.....&gt;&gt;&gt;</b>	<b>309,00</b>	<b>327,03</b>		<b>1.213.800,00</b>	<b>1.662.224,70</b>	
<b>TOTAL GERAL.....&gt;&gt;&gt;&gt;</b>	<b>73.727,33</b>	<b>73.387,58</b>		<b>177.274.798,74</b>	<b>181.623.424,93</b>	



# CENTRAIS DE ABASTECIMENTO DE GOIAS

Pagina.: 7

Emitido: 11/08/2021

Hora....: 15:49:33

TODOS PRODUTOS...

Período : 07/2021 Ate 06/2021 - Julho/2021

COMPARATIVO DO VALOR E QUANTIDADE COMERCIALIZADA NA CEASA/GO ATACADO

DISC.	GRUPO DE PRODUTOS	QUANTIDADE(T)			VALOR EM R\$		
		Junho/2021	Julho/2021	VAR.(%)	Junho/2021	Julho/2021	VAR.(%)
<b>01-HORTALICAS</b>							
	01-HORTALICAS, FOLHAS, FLOR, HASTES-HFFH	5.436,11	4.855,76	<b>11,68</b>	8.456.295,71	9.671.534,72	<b>10,54</b>
	02-HORTALICAS FRUTOS-HF	18.329,14	17.404,42	<b>41,85</b>	37.979.954,09	47.802.709,48	<b>52,11</b>
	03-RAIZES-TUBERCULOS-BULBO-RTB	18.797,57	19.324,26	<b>46,47</b>	41.586.291,45	34.258.299,63	<b>37,35</b>
	<b>TOTAL.....&gt;&gt;&gt;</b>	<b>42.562,82</b>	<b>41.584,44</b>		<b>88.022.541,24</b>	<b>91.732.543,83</b>	
<b>02-FRUTAS</b>							
	04-FRUTAS NACIONAIS-FN	28.368,31	28.585,66	<b>97,04</b>	73.009.260,06	72.517.179,70	<b>91,47</b>
	05-FRUTAS IMPORTADAS-FI	867,27	873,07	<b>2,96</b>	8.422.061,00	6.766.586,00	<b>8,53</b>
	<b>TOTAL.....&gt;&gt;&gt;</b>	<b>29.235,58</b>	<b>29.458,73</b>		<b>81.431.321,06</b>	<b>79.283.765,70</b>	
<b>03-AVES E OVOS-AO</b>							
	06-AVES E OVOS-AO	612,15	935,06	<b>100,00</b>	3.605.070,50	5.709.405,69	<b>100,00</b>
	<b>TOTAL.....&gt;&gt;&gt;</b>	<b>612,15</b>	<b>935,06</b>		<b>3.605.070,50</b>	<b>5.709.405,69</b>	
<b>04-PRODUTOS DIVERSOS-PD</b>							
	07-DIVERSOS	1.007,79	1.082,33	<b>100,00</b>	3.002.065,94	3.235.485,00	<b>100,00</b>
	<b>TOTAL.....&gt;&gt;&gt;</b>	<b>1.007,79</b>	<b>1.082,33</b>		<b>3.002.065,94</b>	<b>3.235.485,00</b>	
<b>05-CEREAIS-CE</b>							
	08-CEREAIS	309,00	327,03	<b>100,00</b>	1.213.800,00	1.662.224,70	<b>100,00</b>
	<b>TOTAL.....&gt;&gt;&gt;</b>	<b>309,00</b>	<b>327,03</b>		<b>1.213.800,00</b>	<b>1.662.224,70</b>	
	<b>TOTAL GERAL.....&gt;&gt;&gt;&gt;</b>	<b>73.727,33</b>	<b>73.387,58</b>		<b>177.274.798,74</b>	<b>181.623.424,93</b>	

TODOS PRODUTOS....

Periodo : 07/2021 Ate 06/2021 - Julho/2021

**COMPARATIVO DO VALOR E QUANTIDADE COMERCIALIZADA NA CEASA/GO ATACADO**

DISC. GRUPO DE PRODUTOS	QUANTIDADE(T)			VALOR EM R\$		
	Junho/2021	Julho/2021	VAR.(%)	Junho/2021	Julho/2021	VAR.(%)
<b>01-HORTALICAS</b>						
01-HORTALICAS, FOLHAS, FLOR, HASTES-HFFH	5.436,11	4.855,76	<b>11,68</b>	8.456.295,71	9.671.534,72	<b>10,54</b>
02-HORTALICAS FRUTOS-HF	18.329,14	17.404,42	<b>41,85</b>	37.979.954,09	47.802.709,48	<b>52,11</b>
03-RAIZES-TUBERCULOS-BULBO-RTB	18.797,57	19.324,26	<b>46,47</b>	41.586.291,45	34.258.299,63	<b>37,35</b>
<b>TOTAL.....&gt;&gt;&gt;</b>	<b>42.562,82</b>	<b>41.584,44</b>		<b>88.022.541,24</b>	<b>91.732.543,83</b>	
<b>02-FRUTAS</b>						
04-FRUTAS NACIONAIS-FN	28.368,31	28.585,66	<b>97,04</b>	73.009.260,06	72.517.179,70	<b>91,47</b>
05-FRUTAS IMPORTADAS-FI	867,27	873,07	<b>2,96</b>	8.422.061,00	6.766.586,00	<b>8,53</b>
<b>TOTAL.....&gt;&gt;&gt;</b>	<b>29.235,58</b>	<b>29.458,73</b>		<b>81.431.321,06</b>	<b>79.283.765,70</b>	
<b>03-AVES E OVOS-AO</b>						
06-AVES E OVOS-AO	612,15	935,06	<b>100,00</b>	3.605.070,50	5.709.405,69	<b>100,00</b>
<b>TOTAL.....&gt;&gt;&gt;</b>	<b>612,15</b>	<b>935,06</b>		<b>3.605.070,50</b>	<b>5.709.405,69</b>	
<b>04-PRODUTOS DIVERSOS-PD</b>						
07-DIVERSOS	1.007,79	1.082,33	<b>100,00</b>	3.002.065,94	3.235.485,00	<b>100,00</b>
<b>TOTAL.....&gt;&gt;&gt;</b>	<b>1.007,79</b>	<b>1.082,33</b>		<b>3.002.065,94</b>	<b>3.235.485,00</b>	
<b>05-CEREAIS-CE</b>						
08-CEREAIS	309,00	327,03	<b>100,00</b>	1.213.800,00	1.662.224,70	<b>100,00</b>
<b>TOTAL.....&gt;&gt;&gt;</b>	<b>309,00</b>	<b>327,03</b>		<b>1.213.800,00</b>	<b>1.662.224,70</b>	
<b>TOTAL GERAL.....&gt;&gt;&gt;&gt;</b>	<b>73.727,33</b>	<b>73.387,58</b>		<b>177.274.798,74</b>	<b>181.623.424,93</b>	





















TODOS PRODUTOS....

Período : 07/2021 Ate 06/2021 - Julho/2021

**QUADRO : COMPARATIVO DO VALOR E QUANTIDADE COMERCIALIZADA NA CEASA/GO ATACADO**

DISC.	QUANTIDADE(T)			Julho/2021	QUANTIDADE(T)		
	Junho/2021	Julho/2021	VAR.(%)	PART.OFERTA GERAL	Julho/2020	Julho/2021	VAR.(%)
<b>01-HORTALICAS</b>	<b>42.562,82</b>	<b>41.584,44</b>	<b>-2,30</b>	<b>56,66</b>	<b>46.523,81</b>	<b>41.584,44</b>	<b>-10,62</b>
01-HORTALICAS, FOLHAS, FLOR, HASTES-HFFH	5.436,11	4.855,76	-10,68	6,62	5.955,86	4.855,76	-18,47
02-HORTALICAS FRUTOS-HF	18.329,14	17.404,42	-5,05	23,72	21.688,29	17.404,42	-19,75
03-RAIZES-TUBERCULOS-BULBO-RTB	18.797,57	19.324,26	2,80	26,33	18.879,67	19.324,26	2,35
<b>02-FRUTAS</b>	<b>29.235,58</b>	<b>29.458,73</b>	<b>0,76</b>	<b>40,14</b>	<b>27.008,04</b>	<b>29.458,73</b>	<b>9,07</b>
04-FRUTAS NACIONAIS-FN	28.368,31	28.585,66	0,77	38,95	26.358,33	28.585,66	8,45
05-FRUTAS IMPORTADAS-FI	867,27	873,07	0,67	1,19	649,72	873,07	34,38
<b>03-AVES E OVOS-AO</b>	<b>612,15</b>	<b>935,06</b>	<b>52,75</b>	<b>1,27</b>	<b>1.078,70</b>	<b>935,06</b>	<b>-13,32</b>
06-AVES E OVOS-AO	612,15	935,06	52,75	1,27	1.078,70	935,06	-13,32
<b>04-PRODUTOS DIVERSOS-PD</b>	<b>1.007,79</b>	<b>1.082,33</b>	<b>7,40</b>	<b>1,47</b>	<b>1.129,35</b>	<b>1.082,33</b>	<b>-4,16</b>
07-DIVERSOS	1.007,79	1.082,33	7,40	1,47	1.129,35	1.082,33	-4,16
<b>05-CEREAIS-CE</b>	<b>309,00</b>	<b>327,03</b>	<b>5,83</b>	<b>0,45</b>	<b>533,60</b>	<b>327,03</b>	<b>-38,71</b>
08-CEREAIS	309,00	327,03	5,83	0,45	533,60	327,03	-38,71
<b>TOTAL</b>	<b>73.727,33</b>	<b>73.387,58</b>	<b>-0,46</b>		<b>76.273,51</b>	<b>73.387,58</b>	<b>-3,78</b>



# CENTRAIS DE ABASTECIMENTO DE GOIAS

Pagina.: 1

Emitido:11/08/2021

Hora....: 15:52:48

## 829-Relatorio Comparativo Preco Medio por Período

TODOS PRODUTOS....

Primeiro Período : 01/07/2020 Ate 31/07/2020 \*\*\*\*\* Segundo Período : 01/07/2021 Ate 31/07/2021

Nome Grupo	Nome Produto	UND	PRIMEIRO PERÍODO	SEGUNDO PERÍODO	VARIACAO	
			01/07/2020 31/07/2020	01/07/2021 31/07/2021		
01-HORTALICAS, FOLHAS, FLOR, HASTES-HFFH	ACELGA	CX	28,33	25,00	-10,2353	
	ACELGA EM UNIDADE	UN	2,83	3,00	5,8824	
	AGRIAO	MOL	2,92	3,00	2,8571	
	ALCACHOFRA	CX	40,00	30,00	-25,0000	
	ALFACE	PLT	2,67	3,00	12,5000	
	ALMEIRAO	MOL	2,17	2,18	,4525	
	ASPARGO	MC	22,00	21,65	-,3957	
	BROCOLIS	UNI	3,00	3,00	,0000	
	CEBOLINHA	MC	12,00	12,00	,0000	
	CHICORIA	PE	2,31	2,59	12,2608	
	COENTRO	MC	18,00	18,00	,0000	
	COGUMELO	BD	41,11	37,65	-7,5739	
	COUVE - CHINESA	ENG	3,83	3,50	-7,3043	
	COUVE EM MOLHO	MOL	1,92	2,00	4,3478	
	COUVE MACO	MC	24,00	24,00	,0000	
	COUVE-FLOR	DZ	43,89	42,35	-2,5004	
	ERVA DOCE	MOL	5,00	5,00	,0000	
	ESPINAFRE	MOL	3,00	3,00	,0000	
	HORTELA	MC	12,00	12,00	,0000	
	MANJERICAO	MOL	2,19	2,47	12,5838	
	MOSTARDA	MOL	3,33	2,00	-38,0000	
	MOYASHI	PCT	9,00	9,00	,0000	
	REPOLHO	ENG	22,50	47,06	109,1503	
	REPOLHO ROXO	ENG	35,00	56,47	61,3445	
	RUCULA	MOL	2,00	2,21	10,2941	
	SALSA	MC	17,67	18,00	1,8868	
	SALSÃO	MOL	6,00	6,00	,0000	
	02-HORTALICAS FRUTOS-HF	ABOBORA GOIANINHA	SC	13,75	23,53	71,1230
		ABOBORA JAPONESA (KABUTIA)	SC	26,62	23,97	-8,0552
		ABOBORA (MORANGA)	SC	15,00	15,00	,0000
		ABOBORA VERDE COMUM-1	CX	38,19	74,55	95,1736
		ABOBORA VERDE ITALIANA	CX	25,28	50,29	98,9657
		ABOBORA VERDE MENINA	CX	48,33	74,12	53,3469
BERINJELA		CX	22,29	34,41	54,4118	
CHUCHU		CX	27,29	34,56	26,6554	
ERVILHA TORTA COMUM		CX	53,33	52,50	-,4375	
FEIJAO VARA		CX	38,33	40,00	4,3478	
JILO		CX	32,57	64,41	97,7554	
JURUBEBA		CX	62,95	52,88	-15,9952	
MAXIXE		CX	42,78	60,29	40,9473	
MILHO VERDE		MAO	35,00	35,00	,0000	
PEPINO COLONIÃO		CX	58,75	153,53	161,3267	
PEPINO COMUM-1		CX	28,61	41,18	43,9178	
PEPINO JAPONES		CX	30,57	46,62	52,4876	
PIMENTA BIQUINHO		KG	15,00	22,35	49,0196	
PIMENTA BODE		KG	15,00	14,41	-2,0784	
PIMENTA CUMARI		KG	20,56	18,24	-10,7122	
PIMENTA DE CHEIRO		KG	19,44	11,00	-42,5714	
PIMENTA DEDO-DE-MOCA		KG	16,67	14,71	-10,2353	
PIMENTA MALAGUETA		KG	20,00	15,59	-21,9412	
PIMENTAO	CX	23,61	39,26	66,2976		

**829-Relatorio Comparativo Preco Medio por Periodo**

TODOS PRODUTOS....

Primeiro Periodo : 01/07/2020 Ate 31/07/2020 \*\*\*\*\* Segundo Periodo : 01/07/2021 Ate 31/07/2021

Nome Grupo	Nome Produto	UND	PRIMEIRO PERIODO	SEGUNDO PERIODO	VARIACAO
			01/07/2020 31/07/2020	01/07/2021 31/07/2021	
	QUIABO	CX	36,39	78,82	116,6143
	TOMATE CEREJA BDJ	KG	3,00	3,00	,0000
	TOMATE CEREJA CAIXA	KG	110,00	156,47	42,2460
	TOMATE LONGA VIDA	CX	26,61	67,65	154,1889
	TOMATE SALADA	CX	150,00	182,94	21,9608
	TOMATE SALADETE	CX	26,61	67,65	154,1889
	VAGEM	CX	37,00	64,12	73,2909
03-RAIZES-TUBERCULOS-BULBO-RTB	ALHO ARGENTINO	CX		164,38	
	ALHO CHINES	CX	218,61	185,59	-14,8942
	ALHO NACIONAL	CX	209,44	179,41	-13,6608
	ALHO PORRO	MOL	3,00	3,00	,0000
	BATATA BOLINHA	SC	60,56	54,41	-9,8543
	BATATA COMUM DIVERSAS	SC	66,67	56,47	-14,7059
	BATATA DOCE	CX	27,27	35,67	30,7778
	BATATA LISA (ACHATI-BINJ)	SC	107,50	88,24	-16,0793
	BATATA SALSA (MANDIOCA SALSA)	CX	250,00	250,00	,0000
	BATATA YAKON	CX	180,00	180,00	,0000
	BETERRABA	CX	23,19	34,85	50,2642
	CARA	CX	38,33	32,65	-13,1662
	CEBOLA ARGETINA	SC	82,50		
	CEBOLA NACIONAL	SC	70,00	32,94	-51,0588
	CENOURA	CX	21,94	35,44	61,5041
	GENGIBRE	CX	57,00	61,60	8,0702
	GOBO	MOL	30,00	30,29	,9804
	INHAME	CX	45,83	45,00	-,1818
	MANDIOCA	CX	30,00	35,00	16,6667
	NABO	MOL	3,00	3,00	,0000
	RABANETE	MC	3,50	3,50	,0000
04-FRUTAS NACIONAIS-FN	ABACATE COMUM	CX	46,39	58,82	26,8052
	ABACATE MANTEIGA	CX	60,56	80,00	32,1101
	ABACAXI PEROLA	UNI	4,17	4,50	8,0000
	ACEROLA	CX		128,75	
	AMEIXA NACIONAL	CX	145,56	110,00	-23,5725
	AMORA	CX	330,00	280,59	-13,0267
	ATEMOIA	CX	63,89	62,65	-,0563
	AVOCADO	CX	111,11	107,35	-2,6176
	BANANA MACA	CX	72,22	56,47	-20,1900
	BANANA MARMELO	CX	36,11	45,00	24,6154
	BANANA NANICA	CX	32,78	33,18	1,2164
	BANANA OURO	CX	40,00	43,82	9,5588
	BANANA PRATA	CX	35,00	35,00	,0000
	BANANA TERRA	CX	73,06	78,24	7,0901
	CAJAMANGA	CX	63,89	65,00	1,7391
	CAJU	CX	61,11	57,94	-4,8128
	CAQUI CX C/9 KG	CX	85,56	77,06	-8,0688
	CARAMBOLA (SP)	CX	90,00	110,00	22,2222
	CASTANHA DO PARA	KG	15,00	20,00	33,3333
	CEREJA	CX	120,00	550,00	358,3333
	COCO SECO	SC	65,00	67,65	4,0724
	COCO VERDE	UNI	1,66	1,91	15,1204
	FIGO MADURO (ROXO)	CX	53,33	50,00	-5,7500



# CENTRAIS DE ABASTECIMENTO DE GOIAS

Pagina.: 3

Emitido:11/08/2021

Hora....: 15:52:48

## 829-Relatorio Comparativo Preco Medio por Periodo

TODOS PRODUTOS....

Primeiro Periodo : 01/07/2020 Ate 31/07/2020 \*\*\*\*\* Segundo Periodo : 01/07/2021 Ate 31/07/2021

Nome Grupo	Nome Produto	UND	PRIMEIRO PERIODO	SEGUNDO PERIODO	VARIACAO
			01/07/2020 31/07/2020	01/07/2021 31/07/2021	
	FIGO VERDE	CX	120,00	120,00	,0000
	FRANBOESA	CX	563,89	580,59	2,9615
	GOIABA	CX	60,00	60,00	,0000
	GRAVIOLA	CX	113,33	86,76	-22,5571
	JACA	UNI	8,00	8,00	,0000
	KIWI NACIONAL	CX	131,11	129,71	-,9282
	LARANJA KINKAM	CX	76,67	66,18	-12,3171
	LARANJA LIMA	CX	60,00	70,00	16,6667
	LARANJA PERA	CX	35,00	40,00	14,2857
	LARANJA PERA RIO	SC	25,00	28,00	12,0000
	LICHIA	CX		80,00	
	LIMAO CHINA	CX	30,00	41,18	37,2549
	LIMAO GALEGO	CX	100,00	100,00	,0000
	LIMAO NACIONAL SICILIANO	CX	105,00	100,00	-3,2381
	LIMAO TAHITI (SP)	CX	76,67	43,82	-41,1611
	LIMAO TAITI - GO	SC	60,83	34,12	-42,0838
	MACA NACIONAL FUGI (CART) T150	CX	90,00	85,59	-3,0980
	MACA NACIONAL FUGI (SOLTA)	CX	60,00	65,59	9,3137
	MACA NACIONAL GALA (SOLTA)	CX	61,67	65,00	5,4054
	MACA NAICONAL GALA (CART.) T150	CX	100,00	90,59	-8,5882
	MAMAO FORMOSA	CX	23,33	38,71	65,8824
	MAMAO HAVAI (GO)	BD	25,00		
	MAMAO HAVAI (SP)	CX	37,86	31,18	-16,3529
	MANGA ESPADA	CX	70,00	75,00	7,1429
	MANGA HADEM (SP)	CX	60,00	65,88	9,8039
	MANGA PALMER	CX	78,89	54,12	-30,5998
	MANGA ROSA	CX	67,78	72,65	7,1842
	MANGA TOMMYS (GO)	CX	84,44	59,41	-28,3560
	MARACUJA AZEDO	SC	31,94	34,71	8,6445
	MARACUJA DOCE	CX	90,00	105,29	16,9935
	MARMELO	CX	304,44		
	MELANCIA	KG	1,34	1,21	-8,5052
	MELANCIA BABY	CX	60,00	50,00	-15,3333
	MELANCIA KADAMA	CX	45,00	45,00	,0000
	MELAO AMARELO COMUM	CX	47,78	41,18	-12,1833
	MELAO GALIA	CX	69,44	57,35	-16,5882
	MELAO MELICIA	CX		45,00	
	MELAO ORANGE	CX	62,78	60,00	-3,5752
	MELAO PELE DE SAPO	CX	82,78	70,88	-13,6297
	MELAO REI	CX	67,78	60,00	-10,5246
	MIRTILO NACIONAL	KG		142,35	
	MORANGO	CX	23,89	25,00	4,6512
	NECTARINA NACIONAL	CX	50,00	100,00	100,0000
	NESPERA NACIONAL	CX	78,33	139,41	77,9725
	PERA ASIATICA NACIONAL	CX	115,00	120,00	4,3478
	PERA NACIONAL	CX	65,00	80,00	23,0769
	PESSEGO NACIONAL	CX	60,00	100,00	66,6667
	PHYSALES NACIONAL	CX	76,67	76,25	-,5435
	PINHA	CX	48,89	58,75	20,1705
	PINHAO	SC	240,00	190,00	-19,1667
	PITAYA VERMELHA NACIONAL	CX	118,89	130,75	9,9766

LINKSIM LTDA



# CENTRAIS DE ABASTECIMENTO DE GOIAS

Pagina.: 4

Emitido:11/08/2021

Hora....: 15:52:48

## 829-Relatorio Comparativo Preco Medio por Periodo

TODOS PRODUTOS....

Primeiro Periodo : 01/07/2020 Ate 31/07/2020 \*\*\*\*\* Segundo Periodo : 01/07/2021 Ate 31/07/2021

Nome Grupo	Nome Produto	UND	PRIMEIRO PERIODO	SEGUNDO PERIODO	VARIACAO
			01/07/2020 31/07/2020	01/07/2021 31/07/2021	
	ROMA	CX	93,89	135,00	43,7870
	TAMARINO	CX	50,00	50,00	,0000
	TANGERINA PONKAM	CX	30,00	30,00	,0000
	TANGERINA VERONA	CX	75,00		
	UVA BENITAKA	CX	78,33	76,47	-1,6220
	UVA CRINSON NACIONAL	CX	110,00	119,53	8,6631
	UVA ITALIA	CX	73,89	73,82	,0885
	UVA NIAGARA CX 5,500 KG	CX	56,67	50,00	-10,2353
05-FRUTAS IMPORTADAS-FI	AMEIXA AMERICANA	CX	200,00	220,00	10,0000
	AMEIXA ARGENTINA	CX	150,00	190,00	26,6667
	AMEIXA ESPANHOLA	CX	150,00	150,00	,0000
	CAQUI ESPANHOL	CX	65,00	125,00	92,3077
	CEREJA IMPORTADA	CX	300,00		
	DAMASCO	KG	190,00	190,00	,0000
	FRAMBOESA IMPORTADA	CX		300,00	
	GRANADILHO	CX	100,00	160,00	60,0000
	KIWI CHILENO	CX	160,00	192,00	20,0000
	KIWI NOVA ZELANDIA	CX	175,00	230,00	31,4286
	MACA AMERICANA	CX	170,00	205,00	20,5882
	MACA ARGENTINA	CX	165,00	160,00	-2,9697
	MACA CHILENA	CX		140,00	
	NECTARINA CHILENA	CX	150,00	150,00	,0000
	PERA AMERICANA	CX	200,00	200,00	,0000
	PERA ARGENTINA	CX	150,00	150,00	,0000
	PERA ASIATICA IMPORTADA	CX	110,00	110,00	,0000
	PERA PORTUGUESA	CX	120,00	130,00	8,3333
	PESSEGO ARGENTINO	CX	80,00	80,00	,0000
	PHYSALES IMPORTADO - COLOMBIA	CX	80,00	80,00	,0000
06-AVES E OVOS-AO	OVO BRANCO EXTRA	CX	105,56	138,13	30,8553
	OVO BRANCO GRANDE	CX	104,44	136,12	30,3254
	OVO BRANCO INDUSTRIAL	CX	85,00		
	OVO BRANCO JUMBO	CX	105,78	140,82	33,1315
	OVO BRANCO MEDIO	CX	102,00	132,82	30,2191
	OVO BRANCO PEQUENO	CX	92,00	123,53	34,2711
	OVO CAIPIRA CAIXA	CX	120,00	115,00	-3,8333
	OVO CODORNA	CX	60,00	75,88	26,4706
	OVO VERMELHO EXTRA	CX	129,67	153,71	18,5392
	OVO VERMELHO GRANDE	CX	128,56	151,12	17,5505
	OVO VERMELHO JUMBO	CX	129,89	155,82	19,9668
	OVO VERMELHO MEDIO	CX	126,11	147,82	17,2169
	OVO VERMELHO PEQUENO	CX	116,11	138,53	19,3076
07-DIVERSOS	ACAFRAO	KG	10,00	10,00	,0000
	ACUCAR	FD	49,72	50,00	,587
	AMENDOIM (SEM CASCA)	KG	12,00	12,00	,0000
	AZEITONA VERDE	KG	30,00	30,00	,0000
	CARNE FRESCA	KG	13,00	26,00	100,0000
	CARNE SUINA	KG	12,00	9,99	-15,2654
	COENTRO EM PO	KG	10,00	15,00	50,0000
	COLORAL (CORANTE)	KG	15,00	20,00	33,3333
	EMBALAGEM DE PAPEL	KG	10,00	10,00	,0000
	EMBALAGEM DE PLASTICO	KG	15,00	15,00	,0000



# CENTRAIS DE ABASTECIMENTO DE GOIAS

## 829-Relatorio Comparativo Preco Medio por Periodo

Pagina.: 5

Emitido:11/08/2021

Hora....: 15:52:48

TODOS PRODUTOS....

Primeiro Período : 01/07/2020 Ate 31/07/2020 \*\*\*\*\* Segundo Período : 01/07/2021 Ate 31/07/2021

Nome Grupo	Nome Produto	UND	PRIMEIRO PERIODO	SEGUNDO PERIODO	VARIACAO
			01/07/2020 31/07/2020	01/07/2021 31/07/2021	
	FARINHA DE MANDIOCA	SC	90,00	90,00	,0000
	FARINHA DE MILHO	SC	50,00	50,00	,0000
	GELEIA	KG	4,61	4,50	-1,5904
	GUARIROBA	PC	10,00	10,00	,0000
	LINGUICA	KG		15,99	
	LOURO	MC	30,00	30,00	,0000
	OLEO DE SOJA	CX	75,00	140,00	86,6667
	PESCADO DE AGUA DOCE	KG		13,50	
	PESCADO DE AGUA SALGADA	KG		13,50	
	POLVILHO	SC	60,00	60,00	,0000
	QUEIJO	KG	10,00	10,00	,0000
	RAPADURA	UNI	5,00	5,00	,0000
	SAL	FD	20,56	30,00	45,9459
08-CEREAIS	ARROZ	FD	80,00	132,47	65,5882
	FEIJAO	FD	200,00	180,00	-10,0000
	FEIJAO PRETO	FD		139,00	
	MILHO DE PIPOCA	SC	19,00	19,00	,0000





TODOS PRODUTOS....

Periodo : 01/07/2020 Ate 31/07/2020

## Relatorio Comparativo Maior e Menor por Periodo

Pagina.: 1

Emitido:11/08/2021

Hora....: 15:54:19

\* Classificacao

Dados do Produto				01/07/2020 Ate 31/07/2020					01/07/2021 Ate 31/07/2021					% Variacao
Codigo	Nome Produto	Embalagem Padrao		Data	Preco Em R\$				Data	Preco Em R\$				
		Unid	Qtde Kilo G		+Comum	Maximo	Minimo	KG.		+Comum	Maximo	Minimo	KG.	
<b>01-HORTALICAS, FOLHAS, FLOR, HASTES-HFFH</b>														
10	ACELGA	CX	15	16/07/2020	30,00	30,00	20,00	2,0000	15/07/2021	25,00	30,00	20,00	2,0000	0,0000
8	ACELGA EM UNIDADE	UN	2	02/07/2020	3,50	3,50	3,00	1,7500	13/07/2021	3,00	4,00	2,50	2,0000	14,2857
11	AGRIAO	MOL	0,6	06/07/2020	3,00	3,00	2,00	5,0000	01/07/2021	3,00	4,00	3,00	6,6666	33,3320
14	ALCACHOFRA	CX	3	21/07/2020	40,00	50,00	40,00	16,6666	02/07/2021	30,00	40,00	25,00	13,3333	-19,9998
12	ALFACE	PLT	1,5	06/07/2020	3,00	4,00	2,50	2,6666	05/07/2021	3,00	4,00	2,50	2,6666	0,0000
13	ALMEIRAO	MOL	0,6	06/07/2020	2,00	3,00	2,00	5,0000	01/07/2021	2,00	3,00	2,00	5,0000	0,0000
292	ASPARGO	MC	1	30/07/2020	22,00	22,00	22,00	22,0000	23/07/2021	22,00	22,00	22,00	22,0000	0,0000
15	BROCOLIS	UNI	1,2	06/07/2020	3,00	4,00	3,00	3,3333	20/07/2021	3,00	4,00	3,00	3,3333	0,0000
16	CEBOLINHA	MC	1,5	09/07/2020	12,00	18,00	12,00	12,0000	13/07/2021	12,00	18,00	12,00	12,0000	0,0000
22	CHICORIA	PE	0,8	16/07/2020	2,00	3,00	2,00	3,7500	09/07/2021	3,00	3,00	2,50	3,7500	0,0000
17	COENTRO	MC	1,6	30/07/2020	24,00	24,00	18,00	15,0000	02/07/2021	18,00	18,00	12,00	11,2500	-25,0000
18	COGUMELO	BD	1	28/07/2020	50,00	50,00	40,00	50,0000	06/07/2021	40,00	50,00	35,00	50,0000	0,0000
20	COUVE - CHINESA	ENG	12,5	28/07/2020	4,00	4,00	3,50	0,3200	01/07/2021	3,50	4,00	3,00	0,3200	0,0000
7	COUVE EM MOLHO	MOL	0,2	10/07/2020	2,00	2,00	1,50	10,0000	23/07/2021	2,00	2,00	1,50	10,0000	0,0000
19	COUVE MACO	MC	2,2	13/07/2020	24,00	24,00	18,00	10,9090	08/07/2021	24,00	24,00	18,00	10,9090	0,0000
21	COUVE-FLOR	DZ	26	24/07/2020	50,00	60,00	45,00	2,3076	16/07/2021	60,00	60,00	50,00	2,3076	0,0000
24	ERVA DOCE	MOL	0,55	23/07/2020	5,00	5,00	5,00	9,0909	12/07/2021	5,00	5,00	5,00	9,0909	0,0000
23	ESPINAFRE	MOL	0,65	02/07/2020	3,00	3,00	2,00	4,6153	27/07/2021	3,00	3,00	2,00	4,6153	0,0000
25	HORTELA	MC	1,6	13/07/2020	12,00	18,00	12,00	11,2500	08/07/2021	12,00	18,00	12,00	11,2500	0,0000
29	MANJERICAO	MOL	0,2	21/07/2020	3,00	3,00	2,00	15,0000	01/07/2021	2,50	3,00	2,00	15,0000	0,0000
30	MOSTARDA	MOL	0,5	30/07/2020	9,00	9,00	9,00	18,0000	13/07/2021	2,00	3,00	2,00	6,0000	-66,6666
28	MOYASHI	PCT	0,5	03/07/2020	9,00	9,00	9,00	18,0000	01/07/2021	9,00	9,00	9,00	18,0000	0,0000
31	REPOLHO	ENG	25	09/07/2020	20,00	35,00	20,00	1,4000	16/07/2021	60,00	60,00	50,00	2,4000	71,4285
32	REPOLHO ROXO	ENG	26	10/07/2020	35,00	50,00	35,00	1,9230	15/07/2021	70,00	80,00	60,00	3,0769	60,0052
33	RUCULA	MOL	0,5	28/07/2020	2,00	3,00	2,00	6,0000	06/07/2021	2,50	3,00	2,00	6,0000	0,0000
34	SALSA	MC	3	31/07/2020	18,00	24,00	18,00	8,0000	06/07/2021	18,00	18,00	12,00	6,0000	-25,0000
35	SALSAO	MOL	2	06/07/2020	6,00	6,00	6,00	3,0000	02/07/2021	6,00	6,00	6,00	3,0000	0,0000

### 02-HORTALICAS FRUTOS-HF

TODOS PRODUTOS....

Periodo : 01/07/2020 Ate 31/07/2020

\* Classificacao

Dados do Produto				01/07/2020 Ate 31/07/2020					01/07/2021 Ate 31/07/2021					% Variacao
Codigo	Nome Produto	Embalagem Padrao		Data	Preco Em R\$				Data	Preco Em R\$				
		Unid	Qtde Kilo G		+Comum	Maximo	Minimo	KG.		+Comum	Maximo	Minimo	KG.	
<b>02-HORTALICAS FRUTOS-HF</b>														
38	ABOBORA GOIANINHA	SC	20	28/07/2020	25,00	30,00	20,00	1,5000	05/07/2021	30,00	35,00	25,00	1,7500	16,6666
39	ABOBORA JAPONESA (KABUTIA)	SC	20	17/07/2020	45,00	45,00	40,00	2,2500	05/07/2021	30,00	40,00	25,00	2,0000	-11,1111
42	ABOBORA (MORANGA)	SC	20	30/07/2020	25,00	25,00	20,00	1,2500	05/07/2021	20,00	25,00	15,00	1,2500	0,0000
41	ABOBORA VERDE COMUM-1	CX	20	17/07/2020	60,00	80,00	60,00	4,0000	09/07/2021	150,00	150,00	120,00	7,5000	87,5000
43	ABOBORA VERDE ITALIANA	CX	20	17/07/2020	35,00	50,00	30,00	2,5000	09/07/2021	80,00	100,00	80,00	4,0000	60,0000
44	ABOBORA VERDE MENINA	CX	20	30/07/2020	60,00	80,00	60,00	4,0000	09/07/2021	150,00	150,00	120,00	7,5000	87,5000
45	BERINJELA	CX	13	27/07/2020	30,00	40,00	30,00	3,0769	09/07/2021	50,00	50,00	40,00	3,8461	24,9991
46	CHUCHU	CX	22	21/07/2020	35,00	50,00	30,00	2,2727	05/07/2021	80,00	100,00	80,00	3,6363	59,9991
48	ERVILHA TORTA COMUM	CX	10	24/07/2020	65,00	65,00	60,00	6,5000	08/07/2021	65,00	70,00	60,00	7,0000	7,6923
49	FEIJAO VARA	CX	17	31/07/2020	50,00	60,00	40,00	3,5294	01/07/2021	50,00	60,00	40,00	3,5294	0,0000
50	JILO	CX	17	27/07/2020	60,00	70,00	50,00	4,1176	30/07/2021	90,00	100,00	90,00	5,2941	28,5724
51	JURUBEBA	CX	22	09/07/2020	70,00	80,00	65,00	3,6363	20/07/2021	65,00	70,00	60,00	3,1818	-12,4989
52	MAXIXE	CX	18	20/07/2020	60,00	60,00	50,00	3,3333	01/07/2021	80,00	100,00	70,00	4,4444	33,3333
53	MILHO VERDE	MAO	24	16/07/2020	35,00	40,00	30,00	1,6666	15/07/2021	35,00	40,00	30,00	1,6666	0,0000
55	PEPINO COLONIÃO	CX	22	10/07/2020	80,00	120,00	80,00	5,4545	29/07/2021	200,00	200,00	180,00	9,0909	66,6678
54	PEPINO COMUM-1	CX	22	02/07/2020	60,00	60,00	50,00	2,7272	29/07/2021	90,00	90,00	80,00	4,0909	50,0036
255	PEPINO JAPONES	CX	17	03/07/2020	60,00	60,00	50,00	3,5294	29/07/2021	80,00	90,00	80,00	5,2941	50,0000
317	PIMENTA BIQUINHO	KG	1	31/07/2020	15,00	20,00	15,00	20,0000	06/07/2021	25,00	25,00	25,00	25,0000	25,0000
56	PIMENTA BODE	KG	1	28/07/2020	15,00	20,00	15,00	20,0000	13/07/2021	15,00	20,00	15,00	20,0000	0,0000
57	PIMENTA CUMARI	KG	1	10/07/2020	25,00	25,00	20,00	25,0000	12/07/2021	20,00	20,00	20,00	20,0000	-20,0000
47	PIMENTA DE CHEIRO	KG	1	31/07/2020	20,00	30,00	20,00	30,0000	20/07/2021	8,00	20,00	8,00	20,0000	-33,3333
256	PIMENTA DEDO-DE-MOCA	KG	1	28/07/2020	20,00	20,00	20,00	20,0000	06/07/2021	15,00	15,00	15,00	15,0000	-25,0000
59	PIMENTA MALAGUETA	KG	1	06/07/2020	20,00	40,00	20,00	40,0000	20/07/2021	15,00	60,00	15,00	60,0000	50,0000
60	PIMENTAO	CX	10	07/07/2020	30,00	40,00	30,00	4,0000	19/07/2021	80,00	80,00	70,00	8,0000	100,0000
61	QUIABO	CX	14	13/07/2020	50,00	60,00	50,00	4,2857	02/07/2021	120,00	120,00	100,00	8,5714	100,0000
65	TOMATE CEREJA BDJ	KG	1	02/07/2020	3,00	3,00	2,50	3,0000	02/07/2021	3,00	3,50	2,50	3,5000	16,6666
393	TOMATE CEREJA CAIXA	KG	22	07/07/2020	120,00	140,00	100,00	6,3636	02/07/2021	180,00	180,00	150,00	8,1818	28,5718
64	TOMATE LONGA VIDA	CX	22	09/07/2020	40,00	50,00	35,00	2,2727	15/07/2021	90,00	100,00	70,00	4,0909	80,0017

## Relatorio Comparativo Maior e Menor por Periodo

TODOS PRODUTOS....

Periodo : 01/07/2020 Ate 31/07/2020

\* Classificacao

Dados do Produto				01/07/2020 Ate 31/07/2020					01/07/2021 Ate 31/07/2021					% Variacao
Codigo	Nome Produto	Embalagem Padrao		Data	Preco Em R\$				Data	Preco Em R\$				
		Unid	Qtde Kilo G		+Comum	Maximo	Minimo	KG.		+Comum	Maximo	Minimo	KG.	
<b>02-HORTALICAS FRUTOS-HF</b>														
63	TOMATE SALADA	CX	22	06/07/2020	150,00	160,00	150,00	7,2727	05/07/2021	200,00	200,00	180,00	9,0909	25,0003
62	TOMATE SALADETE	CX	22	09/07/2020	40,00	50,00	35,00	2,2727	30/07/2021	90,00	100,00	80,00	4,0909	80,0017
67	VAGEM	CX	13	28/07/2020	60,00	70,00	60,00	5,3846	13/07/2021	120,00	120,00	100,00	9,2307	71,4277
<b>03-RAIZES-TUBERCULOS-BULBO-RTB</b>														
69					0,00	0,00	0,00	1	06/07/2021	165,00	165,00	165,00	16,5000	1.550,0000
70	ALHO CHINES	CX	10	07/07/2020	265,00	280,00	250,00	28,0000	08/07/2021	200,00	200,00	200,00	20,0000	-28,5714
72	ALHO NACIONAL	CX	10	17/07/2020	290,00	320,00	250,00	32,0000	06/07/2021	190,00	190,00	190,00	19,0000	-40,6250
73	ALHO PORRO	MOL	1,5	03/07/2020	3,00	3,00	2,00	2,0000	01/07/2021	3,00	3,00	2,00	2,0000	0,0000
345	BATATA BOLINHA	SC	50	16/07/2020	70,00	70,00	70,00	1,4000	27/07/2021	70,00	70,00	70,00	1,4000	0,0000
74	BATATA COMUM DIVERSAS	SC	50	02/07/2020	80,00	80,00	80,00	1,6000	27/07/2021	70,00	70,00	70,00	1,4000	-12,5000
75	BATATA DOCE	CX	24	14/07/2020	30,00	40,00	25,00	1,6666	16/07/2021	40,00	50,00	35,00	2,0833	25,0030
76	BATATA LISA (ACHATI-BINJ)	SC	50	03/07/2020	140,00	140,00	120,00	2,8000	30/07/2021	120,00	120,00	120,00	2,4000	-14,2857
77	BATATA SALSA (MANDIOCA SALS)	CX	16	16/07/2020	250,00	250,00	250,00	15,6250	13/07/2021	250,00	250,00	250,00	15,6250	0,0000
338	BATATA YAKON	CX	18	10/07/2020	180,00	180,00	180,00	10,0000	01/07/2021	180,00	180,00	180,00	10,0000	0,0000
78	BETERRABA	CX	20	28/07/2020	35,00	40,00	30,00	2,0000	27/07/2021	40,00	50,00	40,00	2,5000	25,0000
80	CARA	CX	23	06/07/2020	50,00	80,00	50,00	3,4782	23/07/2021	40,00	50,00	40,00	2,1739	-37,4992
81	CEBOLA ARGENTINA	SC	20	09/07/2020	85,00	85,00	85,00	4,2500		0,00	0,00	0,00		
83	CEBOLA NACIONAL	SC	20	16/07/2020	80,00	80,00	80,00	4,0000	09/07/2021	35,00	35,00	35,00	1,7500	-56,2500
84	CENOURA	CX	21	31/07/2020	30,00	40,00	30,00	1,9047	15/07/2021	50,00	50,00	40,00	2,3809	25,0013
86	GENGIBRE	CX	15	03/07/2020	60,00	70,00	50,00	4,6666	20/07/2021	70,00	100,00	60,00	4,6666	0,0000
87	GOBO	MOL	1,3	20/07/2020	30,00	30,00	25,00	23,0769	09/07/2021	30,00	40,00	25,00	30,7692	33,3333
89	INHAME	CX	24	28/07/2020	80,00	80,00	70,00	3,3333	12/07/2021	50,00	70,00	40,00	2,9166	-12,5011
90	MANDIOCA	CX	25	02/07/2020	30,00	40,00	30,00	1,6000	02/07/2021	35,00	40,00	30,00	1,6000	0,0000
93	NABO	MOL	1,5	06/07/2020	3,00	3,00	3,00	2,0000	13/07/2021	3,00	3,00	3,00	2,0000	0,0000
94	RABANETE	MC	1,3	07/07/2020	3,50	3,50	3,50	2,6923	12/07/2021	3,50	3,50	3,50	2,6923	0,0000
<b>04-FRUTAS NACIONAIS-FN</b>														
294	ABACATE COMUM	CX	20	31/07/2020	65,00	65,00	60,00	3,2500	23/07/2021	60,00	70,00	55,00	3,5000	7,6923

TODOS PRODUTOS....

Periodo : 01/07/2020 Ate 31/07/2020

\* Classificacao

Dados do Produto				01/07/2020 Ate 31/07/2020					01/07/2021 Ate 31/07/2021					% Variacao
Codigo	Nome Produto	Embalagem Padrao		Data	Preco Em R\$				Data	Preco Em R\$				
		Unid	Qtde Kilo G		+Comum	Maximo	Minimo	KG.		+Comum	Maximo	Minimo	KG.	
<b>04-FRUTAS NACIONAIS-FN</b>														
98	ABACATE MANTEIGA	CX	20	27/07/2020	60,00	80,00	60,00	4,0000	19/07/2021	80,00	100,00	80,00	4,0000	0,0000
100	ABACAXI PEROLA	UNI	2	06/07/2020	4,00	5,00	2,50	2,5000	15/07/2021	4,50	6,00	2,50	3,0000	20,0000
101					0,00	0,00	0,00	1	16/07/2021	130,00	140,00	130,00	28,0000	2.700,0000
102	AMEIXA NACIONAL	CX	8	21/07/2020	150,00	165,00	140,00	20,6250	13/07/2021	125,00	130,00	115,00	16,2500	-21,2121
154	AMORA	CX	2	09/07/2020	330,00	330,00	300,00	165,0000	20/07/2021	280,00	300,00	270,00	150,0000	-9,0909
308	ATEMOIA	CX	6	30/07/2020	65,00	85,00	60,00	14,1666	05/07/2021	60,00	80,00	55,00	13,3333	-5,8821
309	AVOCADO	CX	8	28/07/2020	110,00	130,00	100,00	16,2500	29/07/2021	110,00	135,00	100,00	16,8750	3,8461
104	BANANA MACA	CX	15	17/07/2020	75,00	75,00	50,00	5,0000	20/07/2021	80,00	80,00	55,00	5,3333	6,6660
105	BANANA MARMELO	CX	15	23/07/2020	40,00	40,00	40,00	2,6666	08/07/2021	45,00	45,00	45,00	3,0000	12,5028
106	BANANA NANICA	CX	15	20/07/2020	35,00	35,00	35,00	2,3333	22/07/2021	40,00	40,00	40,00	2,6666	14,2844
306	BANANA OURO	CX	15	09/07/2020	40,00	40,00	40,00	2,6666	29/07/2021	45,00	45,00	45,00	3,0000	12,5028
107	BANANA PRATA	CX	15	02/07/2020	35,00	35,00	25,00	2,3333	19/07/2021	35,00	35,00	25,00	2,3333	0,0000
108	BANANA TERRA	CX	15	24/07/2020	75,00	75,00	65,00	5,0000	30/07/2021	80,00	80,00	80,00	5,3333	6,6660
109	CAJAMANGA	CX	22	21/07/2020	65,00	70,00	60,00	3,1818	15/07/2021	65,00	70,00	60,00	3,1818	0,0000
110	CAJU	CX	12	30/07/2020	60,00	70,00	60,00	5,8333	01/07/2021	60,00	70,00	60,00	5,8333	0,0000
112	CAQUI CX C/9 KG	CX	9	16/07/2020	80,00	90,00	75,00	8,8888	30/07/2021	95,00	110,00	85,00	10,5555	18,7505
114	CARAMBOLA (SP)	CX	2,5	24/07/2020	90,00	100,00	90,00	36,0000	08/07/2021	110,00	125,00	100,00	50,0000	38,8888
115	CASTANHA DO PARA	KG	1	06/07/2020	15,00	20,00	15,00	20,0000	08/07/2021	20,00	25,00	15,00	25,0000	25,0000
116	CEREJA	CX	10	09/07/2020	120,00	120,00	115,00	12,0000	02/07/2021	550,00	580,00	550,00	58,0000	383,3333
118	COCO SECO	SC	16	03/07/2020	65,00	75,00	60,00	4,6875	20/07/2021	70,00	85,00	65,00	5,3125	13,3333
119	COCO VERDE	UNI	1,5	24/07/2020	1,70	2,00	150,00	1,3333	27/07/2021	2,00	2,00	1,80	1,3333	0,0000
122	FIGO MADURO (ROXO)	CX	1,7	31/07/2020	60,00	65,00	55,00	38,2352	01/07/2021	50,00	60,00	50,00	35,2941	-7,6921
123	FIGO VERDE	CX	18	06/07/2020	120,00	140,00	120,00	7,7777	08/07/2021	120,00	120,00	120,00	6,6666	-14,2857
124	FRANBOESA	CX	3	21/07/2020	585,00	585,00	570,00	195,0000	30/07/2021	660,00	660,00	640,00	220,0000	12,8205
97	GOIABA	CX	20	13/07/2020	60,00	70,00	50,00	3,5000	16/07/2021	60,00	70,00	55,00	3,5000	0,0000
291	GRAVIOLA	CX	10	02/07/2020	120,00	130,00	110,00	13,0000	09/07/2021	90,00	110,00	90,00	9,0000	-30,7692
127	JACA	UNI	7	03/07/2020	8,00	8,00	8,00	1,1428	08/07/2021	8,00	8,00	8,00	1,1428	0,0000
295	KIWI NACIONAL	CX	10	30/07/2020	180,00	180,00	170,00	18,0000	23/07/2021	145,00	145,00	115,00	14,5000	-19,4444

## Relatorio Comparativo Maior e Menor por Periodo

TODOS PRODUTOS....

Periodo : 01/07/2020 Ate 31/07/2020

\* Classificacao

Dados do Produto				01/07/2020 Ate 31/07/2020				01/07/2021 Ate 31/07/2021				% Variacao		
Codigo	Nome Produto	Embalagem Padrao		Data	Preco Em R\$				Data	Preco Em R\$				
		Unid	Qtde Kilo G		+Comum	Maximo	Minimo	KG.		+Comum	Maximo		Minimo	KG.
<b>04-FRUTAS NACIONAIS-FN</b>														
131	LARANJA KINKAM	CX	2,6	23/07/2020	110,00	110,00	100,00	42,3076	29/07/2021	75,00	80,00	65,00	30,7692	-27,2726
132	LARANJA LIMA	CX	25	27/07/2020	70,00	70,00	70,00	2,8000	06/07/2021	70,00	70,00	60,00	2,8000	0,0000
130	LARANJA PERA	CX	25	10/07/2020	35,00	40,00	30,00	1,6000	08/07/2021	40,00	50,00	35,00	2,0000	25,0000
133	LARANJA PERA RIO	SC	18	17/07/2020	25,00	30,00	20,00	1,6666	30/07/2021	28,00	30,00	25,00	1,6666	0,0000
134					0,00	0,00	0,00	1	29/07/2021	80,00	90,00	75,00	18,0000	1.700,0000
135	LIMAO CHINA	CX	20	07/07/2020	30,00	40,00	30,00	2,0000	29/07/2021	50,00	50,00	40,00	2,5000	25,0000
136	LIMAO GALEGO	CX	20	07/07/2020	100,00	100,00	90,00	4,5000	23/07/2021	100,00	100,00	90,00	4,5000	0,0000
357	LIMAO NACIONAL SICILIANO	CX	15	30/07/2020	95,00	110,00	95,00	6,3333	12/07/2021	100,00	125,00	95,00	6,3333	0,0000
275	LIMAO TAHITI (SP)	CX	20	28/07/2020	90,00	90,00	70,00	4,5000	29/07/2021	60,00	60,00	50,00	3,0000	-33,3333
137	LIMAO TAITI - GO	SC	20	28/07/2020	80,00	80,00	70,00	4,0000	30/07/2021	40,00	50,00	35,00	2,5000	-37,5000
142	MACA NACIONAL FUGI (CART) T1	CX	18	07/07/2020	95,00	95,00	90,00	5,0000	30/07/2021	90,00	90,00	80,00	5,0000	0,0000
143	MACA NACIONAL FUGI (SOLTA)	CX	20	24/07/2020	60,00	70,00	60,00	3,5000	30/07/2021	70,00	70,00	60,00	3,5000	0,0000
139	MACA NACIONAL GALA (SOLTA)	CX	20	03/07/2020	65,00	70,00	60,00	3,5000	01/07/2021	65,00	65,00	60,00	3,2500	-7,1428
138	MACA NAICONAL GALA (CART.) T1	CX	20	24/07/2020	110,00	110,00	100,00	5,5000	29/07/2021	95,00	100,00	95,00	4,7500	-13,6363
146	MAMAO FORMOSA	CX	20	03/07/2020	20,00	30,00	20,00	1,5000	20/07/2021	45,00	60,00	40,00	3,0000	100,0000
147	MAMAO HAVAI (GO)	BD	8	02/07/2020	25,00	30,00	25,00	3,7500		0,00	0,00	0,00		
148	MAMAO HAVAI (SP)	CX	6	30/07/2020	55,00	55,00	50,00	9,1666	01/07/2021	30,00	40,00	30,00	6,6666	-27,2729
152	MANGA ESPADA	CX	25	03/07/2020	70,00	70,00	65,00	2,8000	09/07/2021	75,00	85,00	75,00	3,4000	21,4285
156	MANGA HADEM (SP)	CX	7	10/07/2020	60,00	70,00	60,00	10,0000	27/07/2021	70,00	70,00	65,00	10,0000	0,0000
314	MANGA PALMER	CX	20	17/07/2020	80,00	90,00	75,00	4,5000	29/07/2021	60,00	70,00	55,00	3,5000	-22,2222
157	MANGA ROSA	CX	25	06/07/2020	65,00	80,00	65,00	3,2000	15/07/2021	75,00	80,00	65,00	3,2000	0,0000
159	MANGA TOMMYS (GO)	CX	25	10/07/2020	90,00	90,00	70,00	3,6000	15/07/2021	65,00	75,00	65,00	3,0000	-16,6666
161	MARACUJA AZEDO	SC	12	13/07/2020	35,00	40,00	30,00	3,3333	09/07/2021	40,00	50,00	35,00	4,1666	24,9992
9	MARACUJA DOCE	CX	4	07/07/2020	90,00	100,00	90,00	22,5000	29/07/2021	110,00	110,00	100,00	27,5000	22,2222
162	MARMELO	CX	18	07/07/2020	320,00	320,00	300,00	17,7777		0,00	0,00	0,00		
163	MELANCIA	KG	1	31/07/2020	1,80	2,00	1,30	2,0000	27/07/2021	1,50	2,00	1,20	2,0000	0,0000
372	MELANCIA BABY	CX	10	14/07/2020	60,00	60,00	50,00	6,0000	16/07/2021	50,00	60,00	50,00	6,0000	0,0000
164	MELANCIA KADAMA	CX	20	07/07/2020	45,00	50,00	40,00	2,5000	02/07/2021	45,00	50,00	40,00	2,5000	0,0000



TODOS PRODUTOS....

Periodo : 01/07/2020 Ate 31/07/2020

## Relatorio Comparativo Maior e Menor por Periodo

Pagina.: 6

Emitido:11/08/2021

Hora....: 15:54:19

\* Classificacao

Dados do Produto				01/07/2020 Ate 31/07/2020					01/07/2021 Ate 31/07/2021					% Variacao
Codigo	Nome Produto	Embalagem Padrao		Data	Preco Em R\$				Data	Preco Em R\$				
		Unid	Qtde Kilo G		+Comum	Maximo	Minimo	KG.		+Comum	Maximo	Minimo	KG.	
<b>04-FRUTAS NACIONAIS-FN</b>														
352	MELAO AMARELO COMUM	CX	14	27/07/2020	50,00	50,00	40,00	3,5714	06/07/2021	45,00	55,00	40,00	3,9285	9,9988
165	MELAO GALIA	CX	14	28/07/2020	75,00	75,00	65,00	5,3571	01/07/2021	70,00	75,00	65,00	5,3571	0,0000
350					0,00	0,00	0,00	1	09/07/2021	45,00	55,00	40,00	3,9285	292,8500
265	MELAO ORANGE	CX	5	17/07/2020	60,00	75,00	60,00	15,0000	01/07/2021	60,00	65,00	60,00	13,0000	-13,3333
349	MELAO PELE DE SAPO	CX	14	16/07/2020	85,00	90,00	85,00	6,4285	15/07/2021	75,00	85,00	65,00	6,0714	-5,5549
351	MELAO REI	CX	14	27/07/2020	70,00	75,00	70,00	5,3571	08/07/2021	60,00	65,00	50,00	4,6428	-13,3337
361					0,00	0,00	0,00	1	02/07/2021	145,00	150,00	140,00	150,0000	14.900,0000
166	MORANGO	CX	1,5	13/07/2020	25,00	35,00	20,00	23,3333	02/07/2021	25,00	35,00	20,00	23,3333	0,0000
167	NECTARINA NACIONAL	CX	9	27/07/2020	50,00	90,00	50,00	10,0000	20/07/2021	100,00	100,00	90,00	10,0000	0,0000
266	NESPERA NACIONAL	CX	4	28/07/2020	105,00	110,00	105,00	27,5000	08/07/2021	150,00	150,00	140,00	37,5000	36,3636
359	PERA ASIATICA NACIONAL	CX	20	17/07/2020	135,00	135,00	120,00	6,7500	15/07/2021	120,00	130,00	100,00	6,5000	-3,7037
170	PERA NACIONAL	CX	20	02/07/2020	65,00	70,00	60,00	3,5000	02/07/2021	80,00	90,00	75,00	4,5000	28,5714
171	PESSEGO NACIONAL	CX	10	21/07/2020	60,00	60,00	50,00	6,0000	13/07/2021	100,00	100,00	90,00	9,0000	50,0000
368	PHYSALES NACIONAL	CX	3	13/07/2020	85,00	85,00	70,00	28,3333	30/07/2021	90,00	90,00	80,00	30,0000	5,8824
172	PINHA	CX	3	21/07/2020	50,00	60,00	50,00	20,0000	30/07/2021	120,00	120,00	115,00	40,0000	100,0000
173	PINHAO	SC	18	24/07/2020	240,00	280,00	240,00	15,5555	09/07/2021	190,00	200,00	180,00	11,1111	-28,5712
363	PITAYA VERMELHA NACIONAL	CX	2	31/07/2020	140,00	140,00	130,00	70,0000	30/07/2021	160,00	160,00	120,00	80,0000	14,2857
174	ROMA	CX	4	16/07/2020	90,00	90,00	80,00	22,5000	20/07/2021	160,00	160,00	140,00	40,0000	77,7777
257	TAMARINO	CX	12	21/07/2020	50,00	60,00	50,00	5,0000	01/07/2021	50,00	60,00	50,00	5,0000	0,0000
178	TANGERINA PONKAM	CX	22	02/07/2020	30,00	40,00	20,00	1,8181	15/07/2021	30,00	40,00	25,00	1,8181	0,0000
371	TANGERINA VERONA	CX	10	03/07/2020	75,00	80,00	70,00	8,0000		0,00	0,00	0,00		
318	UVA BENITAKA	CX	8	10/07/2020	85,00	85,00	70,00	10,6250	15/07/2021	80,00	80,00	70,00	10,0000	-5,8823
367	UVA CRINSON NACIONAL	CX	8	31/07/2020	110,00	120,00	110,00	15,0000	19/07/2021	120,00	150,00	120,00	18,7500	25,0000
179	UVA ITALIA	CX	8	24/07/2020	75,00	75,00	70,00	9,3750	13/07/2021	75,00	85,00	75,00	10,6250	13,3333
181	UVA NIAGARA CX 5,500 KG	CX	5,5	06/07/2020	65,00	65,00	60,00	11,8181	15/07/2021	50,00	60,00	50,00	10,9090	-7,6924
<b>05-FRUTAS IMPORTADAS-FI</b>														
185	AMEIXA AMERICANA	CX	10	07/07/2020	200,00	240,00	200,00	24,0000	23/07/2021	220,00	250,00	220,00	25,0000	4,1666
186	AMEIXA ARGENTINA	CX	10	03/07/2020	150,00	160,00	150,00	16,0000	08/07/2021	190,00	190,00	180,00	19,0000	18,7500



TODOS PRODUTOS....

Periodo : 01/07/2020 Ate 31/07/2020

\* Classificacao

Dados do Produto				01/07/2020 Ate 31/07/2020				01/07/2021 Ate 31/07/2021				% Variacao		
Codigo	Nome Produto	Embalagem Padrao		Data	Preco Em R\$				Data	Preco Em R\$				
		Unid	Qtde Kilo G		+Comum	Maximo	Minimo	KG.		+Comum	Maximo		Minimo	KG.
<b>05-FRUTAS IMPORTADAS-FI</b>														
305	AMEIXA ESPANHOLA	CX	10	07/07/2020	150,00	150,00	150,00	15,0000	02/07/2021	150,00	150,00	150,00	15,0000	0,0000
354	CAQUI ESPANHOL	CX	4,5	23/07/2020	65,00	70,00	65,00	15,5555	23/07/2021	125,00	125,00	125,00	27,7777	78,5715
189	CEREJA IMPORTADA	CX	10	10/07/2020	300,00	300,00	300,00	30,0000		0,00	0,00	0,00		
190	DAMASCO	KG	1	02/07/2020	190,00	190,00	190,00	190,0000	19/07/2021	190,00	190,00	190,00	190,0000	0,0000
356					0,00	0,00	0,00	1	15/07/2021	300,00	300,00	300,00	250,0000	24.900,0000
373	GRANADILHO	CX	1,5	06/07/2020	100,00	100,00	90,00	60,0000	09/07/2021	160,00	160,00	150,00	106,6666	77,7776
191	KIWI CHILENO	CX	10	16/07/2020	160,00	160,00	150,00	16,0000	06/07/2021	192,00	192,00	192,00	19,2000	20,0000
192	KIWI NOVA ZELANDIA	CX	10	20/07/2020	175,00	190,00	175,00	19,0000	16/07/2021	230,00	230,00	220,00	23,0000	21,0526
193	MACA AMERICANA	CX	20	17/07/2020	170,00	180,00	170,00	9,0000	02/07/2021	205,00	205,00	205,00	10,2500	13,8888
194	MACA ARGENTINA	CX	20	03/07/2020	165,00	165,00	165,00	8,2500	09/07/2021	160,00	160,00	150,00	8,0000	-3,0303
195					0,00	0,00	0,00	1	12/07/2021	140,00	140,00	140,00	7,7777	677,7700
196	NECTARINA CHILENA	CX	5	17/07/2020	150,00	150,00	130,00	30,0000	13/07/2021	150,00	150,00	130,00	30,0000	0,0000
199	PERA AMERICANA	CX	20	16/07/2020	200,00	200,00	180,00	10,0000	19/07/2021	200,00	200,00	180,00	10,0000	0,0000
200	PERA ARGENTINA	CX	20	02/07/2020	150,00	150,00	140,00	7,5000	06/07/2021	150,00	150,00	140,00	7,5000	0,0000
358	PERA ASIATICA IMPORTADA	CX	4	02/07/2020	110,00	120,00	110,00	30,0000	20/07/2021	110,00	120,00	110,00	30,0000	0,0000
202	PERA PORTUGUESA	CX	10	10/07/2020	120,00	120,00	120,00	12,0000	30/07/2021	130,00	180,00	130,00	18,0000	50,0000
203	PESSEGO ARGENTINO	CX	8	02/07/2020	80,00	100,00	80,00	10,0000	02/07/2021	80,00	100,00	80,00	10,0000	0,0000
369	PHYSALES IMPORTADO - COLOME	CX	0,8	21/07/2020	80,00	90,00	80,00	112,5000	02/07/2021	80,00	90,00	80,00	112,5000	0,0000
<b>06-AVES E OVOS-AO</b>														
216	OVO BRANCO EXTRA	CX	25	02/07/2020	106,00	106,00	106,00	4,2400	06/07/2021	139,00	139,00	139,00	5,5600	31,1320
217	OVO BRANCO GRANDE	CX	23	02/07/2020	105,00	105,00	105,00	4,5652	01/07/2021	137,00	137,00	137,00	5,9565	30,4762
220	OVO BRANCO INDUSTRIAL	CX	20	20/07/2020	85,00	85,00	85,00	4,2500		0,00	0,00	0,00		
215	OVO BRANCO JUMBO	CX	27	24/07/2020	108,00	108,00	108,00	4,0000	12/07/2021	142,00	142,00	142,00	5,2592	31,4800
218	OVO BRANCO MEDIO	CX	20	16/07/2020	103,00	103,00	103,00	5,1500	05/07/2021	134,00	134,00	134,00	6,7000	30,0970
219	OVO BRANCO PEQUENO	CX	20	02/07/2020	95,00	95,00	95,00	4,7500	09/07/2021	125,00	125,00	125,00	6,2500	31,5789
353	OVO CAIPIRA CAIXA	CX	12	24/07/2020	120,00	120,00	120,00	10,0000	05/07/2021	115,00	115,00	115,00	9,5833	-4,1670
222	OVO CODORNA	CX	8	31/07/2020	60,00	60,00	60,00	7,5000	22/07/2021	78,00	78,00	78,00	9,7500	30,0000
224	OVO VERMELHO EXTRA	CX	25	23/07/2020	134,00	134,00	134,00	5,3600	06/07/2021	154,00	154,00	154,00	6,1600	14,9253

## Relatorio Comparativo Maior e Menor por Periodo

TODOS PRODUTOS....

Periodo : 01/07/2020 Ate 31/07/2020

\* Classificacao

Dados do Produto				01/07/2020 Ate 31/07/2020					01/07/2021 Ate 31/07/2021					% Variacao
Codigo	Nome Produto	Embalagem Padrao		Data	Preco Em R\$				Data	Preco Em R\$				
		Unid	Qtde Kilo G		+Comum	Maximo	Minimo	KG.		+Comum	Maximo	Minimo	KG.	
<b>06-AVES E OVOS-AO</b>														
225	OVO VERMELHO GRANDE	CX	23	17/07/2020	133,00	133,00	133,00	5,7826	20/07/2021	152,00	152,00	152,00	6,6086	14,2842
223	OVO VERMELHO JUMBO	CX	27	21/07/2020	136,00	136,00	136,00	5,0370	05/07/2021	157,00	157,00	157,00	5,8148	15,4417
226	OVO VERMELHO MEDIO	CX	20	16/07/2020	131,00	131,00	131,00	6,5500	02/07/2021	149,00	149,00	149,00	7,4500	13,7404
227	OVO VERMELHO PEQUENO	CX	20	28/07/2020	118,00	118,00	118,00	5,9000	08/07/2021	140,00	140,00	140,00	7,0000	18,6440
<b>07-DIVERSOS</b>														
229	ACAFRAO	KG	1	03/07/2020	10,00	15,00	10,00	15,0000	05/07/2021	10,00	15,00	10,00	15,0000	0,0000
228	ACUCAR	FD	30	17/07/2020	50,00	50,00	45,00	1,6666	06/07/2021	50,00	50,00	45,00	1,6666	0,0000
231	AMENDOIM (SEM CASCA)	KG	1	17/07/2020	12,00	12,00	12,00	12,0000	05/07/2021	12,00	12,00	12,00	12,0000	0,0000
232	AZEITONA VERDE	KG	1	17/07/2020	30,00	40,00	25,00	40,0000	02/07/2021	30,00	40,00	25,00	40,0000	0,0000
332	CARNE FRESCA	KG	1	06/07/2020	13,00	13,00	13,00	13,0000	08/07/2021	26,00	32,00	26,00	32,0000	146,1538
276	CARNE SUINA	KG	1	20/07/2020	12,00	12,00	12,00	12,0000	01/07/2021	9,99	16,99	9,99	9,9900	-16,7500
298	COENTRO EM PO	KG	1	14/07/2020	10,00	10,00	10,00	10,0000	09/07/2021	15,00	20,00	15,00	20,0000	100,0000
281	COLORAL (CORANTE)	KG	1	02/07/2020	15,00	20,00	15,00	20,0000	09/07/2021	20,00	20,00	15,00	20,0000	0,0000
240	EMBALAGEM DE PAPEL	KG	1	10/07/2020	10,00	10,00	10,00	10,0000	12/07/2021	10,00	10,00	10,00	10,0000	0,0000
241	EMBALAGEM DE PLASTICO	KG	1	13/07/2020	15,00	15,00	15,00	15,0000	01/07/2021	15,00	15,00	15,00	15,0000	0,0000
242	FARINHA DE MANDIOCA	SC	20	02/07/2020	90,00	90,00	90,00	4,5000	01/07/2021	90,00	90,00	90,00	4,5000	0,0000
259	FARINHA DE MILHO	SC	10	13/07/2020	50,00	50,00	50,00	5,0000	16/07/2021	50,00	50,00	50,00	5,0000	0,0000
262	GELEIA	KG	1	06/07/2020	5,00	5,00	5,00	5,0000	19/07/2021	4,50	4,50	4,50	4,5000	-10,0000
244	GUARIROBA	PC	10	07/07/2020	10,00	15,00	10,00	1,5000	12/07/2021	10,00	15,00	10,00	1,5000	0,0000
302					0,00	0,00	0,00	1	12/07/2021	15,99	15,99	15,99	15,9900	1.499,0000
27	LOURO	MC	1	09/07/2020	30,00	40,00	30,00	40,0000	01/07/2021	30,00	40,00	30,00	40,0000	0,0000
245	OLEO DE SOJA	CX	20	06/07/2020	75,00	75,00	75,00	3,7500	12/07/2021	140,00	140,00	140,00	7,0000	86,6666
260					0,00	0,00	0,00	1	06/07/2021	13,50	20,00	13,50	20,0000	1.900,0000
278					0,00	0,00	0,00	1	01/07/2021	13,50	20,00	13,50	20,0000	1.900,0000
247	POLVILHO	SC	12	23/07/2020	60,00	60,00	55,00	5,0000	08/07/2021	60,00	60,00	55,00	5,0000	0,0000
248	QUEIJO	KG	1	03/07/2020	10,00	15,00	5,00	5,0000	01/07/2021	10,00	15,00	5,00	5,0000	0,0000
249	RAPADURA	UNI	1,6	17/07/2020	5,00	10,00	5,00	3,1250	06/07/2021	5,00	10,00	5,00	3,1250	0,0000
311	SAL	FD	30	16/07/2020	30,00	30,00	25,00	1,0000	01/07/2021	30,00	40,00	30,00	1,3333	33,3300



TODOS PRODUTOS....

Periodo : 01/07/2020 Ate 31/07/2020

## Relatorio Comparativo Maior e Menor por Periodo

Pagina.: 9

Emitido:11/08/2021

Hora....: 15:54:19

\* Classificacao

Dados do Produto				01/07/2020 Ate 31/07/2020					01/07/2021 Ate 31/07/2021					% Variacao
Codigo	Nome Produto	Embalagem Padrao		Data	Preco Em R\$				Data	Preco Em R\$				
		Unid	Qtde Kilo G		+Comum	Maximo	Minimo	KG.		+Comum	Maximo	Minimo	KG.	
<b>08-CEREAIS</b>														
250	ARROZ	FD	30	14/07/2020	80,00	80,00	80,00	2,6666	22/07/2021	140,00	140,00	140,00	4,6666	75,0018
251	FEIJAO	FD	30	13/07/2020	200,00	200,00	200,00	6,6666	02/07/2021	180,00	180,00	180,00	6,0000	-9,9990
316					0,00	0,00	0,00	1	13/07/2021	139,00	139,00	139,00	4,6333	363,3300
252	MILHO DE PIPOCA	SC	25	13/07/2020	19,00	30,00	15,00	1,2000	09/07/2021	19,00	30,00	15,00	1,2000	0,0000



## CENTRAIS DE ABASTECIMENTO DE GOIAS

Participacao das Microregioes(MR) do Estado GO - Sintetico  
 TODOS PRODUTOS....  
 Período : 01/07/2021 Ate 31/07/2021  
 \* MR - Micro regioao

Pagina.: 1  
 Emitido: 11/08/2021  
 Hora....: 15:55:30

Micro Regiao	QUANTIDADE	VALOR	% PART
	TONELADA	EM R\$	No Estado
MR - ANAPOLIS	13.696,6806	32.481.123,13	28,27418 %
MR - ANICUNS	337,4540	534.394,92	0,69661 %
MR - CATALAO	195,6320	351.200,00	0,40384 %
MR - CERES	1.972,2555	3.529.513,05	4,07134 %
MR - CHAPADA DOS VEADEIROS	452,2540	1.390.620,59	0,93359 %
MR - ENTORNO DE BRASILIA	7.167,8660	12.346.239,37	14,79669 %
MR - GOIANIA	21.270,9542	60.665.571,65	43,90982 %
MR - MEIA PONTE	862,8630	1.257.388,08	1,78122 %
MR - PIRES DO RIO	1.161,7800	2.368.454,25	2,39827 %
MR - PORANGATU	737,3500	1.072.815,89	1,52212 %
MR - QUIRINOPOLIS	3,0000	11.779,41	0,00619 %
MR - RIO VERMELHO	5,4500	8.151,18	0,01125 %
MR - SAO MIGUEL DO ARAGUAIA	397,4100	537.971,62	0,82038 %
MR - SUDOESTE DE GOIAS	15,2000	78.576,47	0,03138 %
MR - VALE DO RIO DOS BOIS	166,2100	681.568,53	0,34311 %

### TOTAL GERAL

CODIGO	NOME DO ESTADO	QUANTIDADE	% PARTIC.	TOTAL EM R\$	PRECO MEDIO
001	GO	48.442,3593	100,00000 %	117.315.368,13	2.421,75
	<b>Sub.Total...&gt;&gt;&gt;&gt;</b>	<b>48.442,3593</b>	<b>100,00000 %</b>	<b>117.315.368,13</b>	<b>2.421,75</b>
	<b>Sub.Total...&gt;&gt;&gt;&gt;</b>	<b>1,0000</b>	<b>0,00206 %</b>	<b>0,00</b>	<b>0,00</b>
	<b>Total Geral&gt;&gt;&gt;&gt;</b>	<b>48.443,3593</b>	<b>100,00206 %</b>	<b>117.315.368,13</b>	<b>2.421,70</b>

Participacao das Microregioes(MR) do Estado GO - Analitico

TODOS PRODUTOS...

Período : 01/07/2021 Ate 31/07/2021

\* MR - Micro regioao

Micro Regiao	Estado	QUANTIDADE	VALOR	% PART
		TONELADA	EM R\$	POR SUB.GRUPPO
<b>MR - ANAPOLIS</b>	<b>GO</b>	<b>13.696,6806</b>	<b>32.481.123,13</b>	<b>18,66348 %</b>
01-HORTALICAS, FOLHAS, FLOR, HASTES-HFFH		1.219,5496	2.387.809,25	1,66179 %
02-HORTALICAS FRUTOS-HF		4.251,4400	13.150.091,06	5,79313 %
03-RAIZES-TUBERCULOS-BULBO-RTB		4.610,1060	7.284.239,47	6,28186 %
04-FRUTAS NACIONAIS-FN		3.094,9350	7.373.583,35	4,21725 %
06-AVES E OVOS-AO		390,0000	2.154.750,00	0,53143 %
07-DIVERSOS		130,6500	130.650,00	0,17803 %
<b>MR - ANICUNS</b>	<b>GO</b>	<b>337,4540</b>	<b>534.394,92</b>	<b>0,45982 %</b>
02-HORTALICAS FRUTOS-HF		58,5800	120.622,83	0,07982 %
04-FRUTAS NACIONAIS-FN		179,7640	314.662,09	0,24495 %
07-DIVERSOS		99,1100	99.110,00	0,13505 %
<b>MR - CATALAO</b>	<b>GO</b>	<b>195,6320</b>	<b>351.200,00</b>	<b>0,26657 %</b>
02-HORTALICAS FRUTOS-HF		36,4320	112.023,53	0,04964 %
03-RAIZES-TUBERCULOS-BULBO-RTB		135,0000	168.000,00	0,18395 %
04-FRUTAS NACIONAIS-FN		24,2000	71.176,47	0,03298 %
<b>MR - CERES</b>	<b>GO</b>	<b>1.972,2555</b>	<b>3.529.513,05</b>	<b>2,68745 %</b>
01-HORTALICAS, FOLHAS, FLOR, HASTES-HFFH		0,0015	12,00	0,00000 %
02-HORTALICAS FRUTOS-HF		201,0320	375.694,30	0,27393 %
03-RAIZES-TUBERCULOS-BULBO-RTB		4,4750	6.265,00	0,00610 %
04-FRUTAS NACIONAIS-FN		1.695,8770	3.064.321,74	2,31085 %
07-DIVERSOS		70,8700	83.220,00	0,09657 %
<b>MR - CHAPADA DOS VEADEIROS</b>	<b>GO</b>	<b>452,2540</b>	<b>1.390.620,59</b>	<b>0,61625 %</b>
02-HORTALICAS FRUTOS-HF		452,2540	1.390.620,59	0,61625 %
<b>MR - ENTORNO DE BRASILIA</b>	<b>GO</b>	<b>7.167,8660</b>	<b>12.346.239,37</b>	<b>9,76714 %</b>
01-HORTALICAS, FOLHAS, FLOR, HASTES-HFFH		1.133,0860	2.264.033,78	1,54398 %
02-HORTALICAS FRUTOS-HF		867,5700	1.634.681,66	1,18218 %
03-RAIZES-TUBERCULOS-BULBO-RTB		5.120,8210	8.324.287,10	6,97778 %
04-FRUTAS NACIONAIS-FN		46,3880	123.206,82	0,06321 %
07-DIVERSOS		0,0010	30,00	0,00000 %
<b>MR - GOIANIA</b>	<b>GO</b>	<b>21.270,9542</b>	<b>60.665.571,65</b>	<b>28,98440 %</b>
01-HORTALICAS, FOLHAS, FLOR, HASTES-HFFH		1.320,0724	2.697.016,68	1,79877 %
02-HORTALICAS FRUTOS-HF		9.385,6090	27.068.525,82	12,78910 %
03-RAIZES-TUBERCULOS-BULBO-RTB		1.500,7570	5.726.296,51	2,04497 %
04-FRUTAS NACIONAIS-FN		7.180,1770	15.899.611,24	9,78391 %
05-FRUTAS IMPORTADAS-FI		256,4740	1.174.386,00	0,34948 %
06-AVES E OVOS-AO		545,0600	3.554.655,69	0,74271 %
07-DIVERSOS		755,7748	2.882.855,00	1,02984 %
08-CEREAIS		327,0300	1.662.224,70	0,44562 %
<b>MR - MEIA PONTE</b>	<b>GO</b>	<b>862,8630</b>	<b>1.257.388,08</b>	<b>1,17576 %</b>
02-HORTALICAS FRUTOS-HF		587,3230	738.090,43	0,80030 %
04-FRUTAS NACIONAIS-FN		275,5400	519.297,65	0,37546 %
<b>MR - PIRES DO RIO</b>	<b>GO</b>	<b>1.161,7800</b>	<b>2.368.454,25</b>	<b>1,58307 %</b>
01-HORTALICAS, FOLHAS, FLOR, HASTES-HFFH		5,4000	13.500,00	0,00736 %
02-HORTALICAS FRUTOS-HF		232,9800	719.542,49	0,31747 %
03-RAIZES-TUBERCULOS-BULBO-RTB		740,4000	1.049.600,00	1,00889 %
04-FRUTAS NACIONAIS-FN		174,5000	577.311,77	0,23778 %
07-DIVERSOS		8,5000	8.500,00	0,01158 %
<b>MR - PORANGATU</b>	<b>GO</b>	<b>737,3500</b>	<b>1.072.815,89</b>	<b>1,00473 %</b>
02-HORTALICAS FRUTOS-HF		0,5500	1.691,18	0,00075 %
03-RAIZES-TUBERCULOS-BULBO-RTB		687,6000	977.717,64	0,93694 %
04-FRUTAS NACIONAIS-FN		47,9000	78.407,07	0,06527 %
07-DIVERSOS		1,3000	15.000,00	0,00177 %
<b>MR - QUIRINOPOLIS</b>	<b>GO</b>	<b>3,0000</b>	<b>11.779,41</b>	<b>0,00409 %</b>
02-HORTALICAS FRUTOS-HF		3,0000	11.779,41	0,00409 %
<b>MR - RIO VERMELHO</b>	<b>GO</b>	<b>5,4500</b>	<b>8.151,18</b>	<b>0,00743 %</b>



## CENTRAIS DE ABASTECIMENTO DE GOIAS

Participacao das Microregioes(MR) do Estado GO - Analitico

TODOS PRODUTOS....

Periodo : 01/07/2021 Ate 31/07/2021

\* MR - Micro regioao

Pagina.: 2

Emitido: 11/08/2021

Hora....: 15:56:08

Micro Regiao	Estado	QUANTIDADE	VALOR	% PART
		TONELADA	EM R\$	POR SUB.GRUPCO
<b>MR - RIO VERMELHO</b>	<b>GO</b>	<b>5,4500</b>	<b>8.151,18</b>	<b>0,00743 %</b>
04-FRUTAS NACIONAIS-FN		5,4500	8.151,18	0,00743 %
<b>MR - SAO MIGUEL DO ARAGUAIA</b>	<b>GO</b>	<b>397,4100</b>	<b>537.971,62</b>	<b>0,54152 %</b>
04-FRUTAS NACIONAIS-FN		397,4100	537.971,62	0,54152 %
<b>MR - SUDOESTE DE GOIAS</b>	<b>GO</b>	<b>15,2000</b>	<b>78.576,47</b>	<b>0,02071 %</b>
04-FRUTAS NACIONAIS-FN		15,2000	78.576,47	0,02071 %
<b>MR - VALE DO RIO DOS BOIS</b>	<b>GO</b>	<b>166,2100</b>	<b>681.568,53</b>	<b>0,22648 %</b>
02-HORTALICAS FRUTOS-HF		93,3300	515.739,12	0,12717 %
04-FRUTAS NACIONAIS-FN		72,8800	165.829,41	0,09931 %

**TOTAL GERAL**

CODIGO	NOME DO ESTADO	QUANTIDADE	% PARTIC.	TOTAL EM R\$	PRECO MEDIO
001	GO	48.442,3593	66,00893 %	117.315.368,13	2.421,75
	<b>Sub.Total...&gt;&gt;&gt;&gt;</b>	<b>48.442,3593</b>	<b>66,00893 %</b>	<b>117.315.368,13</b>	<b>2.421,75</b>
	<b>Sub.Total...&gt;&gt;&gt;&gt;</b>	<b>1,0000</b>	<b>0,00136 %</b>	<b>0,00</b>	<b>0,00</b>
	<b>Total Geral&gt;&gt;&gt;&gt;</b>	<b>48.443,3593</b>	<b>66,01029 %</b>	<b>117.315.368,13</b>	<b>2.421,70</b>



## CENTRAIS DE ABASTECIMENTO DE GOIAS

Pagina.: 1

Emitido: 11/08/2021

Hora....: 15:56:50

Quadro Resumido da Comercializacao

TODOS PRODUTOS....

Periodo : 01/07/2021 Ate 31/07/2021

\* MR - Micro regioao

Estado	QUANTIDADE	VALOR	PRECO	% PART
Nome Grupo	TONELADA	EM R\$	MEDIO(T R\$)	POR UF.
<b>GO GOIAS</b>	<b>48.442,3593</b>	<b>117.315.368,13</b>	<b>2.421,7517</b>	
011 01-HORTALICAS, FOLHAS, FLOR, HASTES-HFFH	3.678,1095			7,5928 %
009 02-HORTALICAS FRUTOS-HF	16.170,1000			33,3801 %
012 03-RAIZES-TUBERCULOS-BULBO-RTB	12.799,1590			26,4214 %
014 04-FRUTAS NACIONAIS-FN	13.210,2210			27,2700 %
015 05-FRUTAS IMPORTADAS-FI	256,4740			0,5294 %
017 06-AVES E OVOS-AO	935,0600			1,9303 %
013 07-DIVERSOS	1.066,2058			2,2010 %
010 08-CEREAIS	327,0300			0,6751 %
	<b>48.442,3593</b>			

### TOTAL GERAL

CODIGO	NOME DO ESTADO	QUANTIDADE	% PARTIC.	TOTAL EM R\$	PRECO MEDIO
001	GO	48.442,3593	66,00893 %	117.315.368,13	2.421,75
	<b>Sub.Total...&gt;&gt;&gt;&gt;</b>	<b>48.442,3593</b>	<b>66,00893 %</b>	<b>117.315.368,13</b>	<b>2.421,75</b>
	<b>Sub.Total...&gt;&gt;&gt;&gt;</b>	<b>0,0000</b>	<b>0,00000 %</b>	<b>0,00</b>	<b>0,00</b>
	<b>Total Geral&gt;&gt;&gt;&gt;</b>	<b>48.442,3593</b>	<b>66,00893 %</b>	<b>117.315.368,13</b>	<b>2.421,75</b>

**QUADRO 12 - Participacao dos Estados por Sub-grupo - Sintetico**
**TODOS PRODUTOS....**
**Periodo : 01/07/2021 Ate 31/07/2021**
**\* MR - Micro regioao**

Nome Grupo	UF	QUANTIDADE	VALOR	PRECO	% PART
		TONELADA	EM R\$	MEDIO(T R\$)	POR UF.
<b>01-HORTALICAS, FOLHAS, FLOR, HASTES-HFFH</b>		<b>4.855,7618</b>	<b>9.671.534,72</b>	<b>1.991,7647</b>	
	GO	3.678,1095			75,7473 %
	SP	1.055,3723			21,7344 %
	DF	83,0400			1,7101 %
	RS	39,2400			0,8081 %
<b>02-HORTALICAS FRUTOS-HF</b>		<b>17.404,4180</b>	<b>47.802.709,48</b>	<b>2.746,5848</b>	
	GO	16.170,1000			92,9080 %
	MG	421,7800			2,4234 %
	SP	456,0400			2,6203 %
	DF	78,6500			0,4519 %
	RJ	15,4940			0,0890 %
	RS	2,3540			0,0135 %
	PR	260,0000			1,4939 %
<b>03-RAIZES-TUBERCULOS-BULBO-RTB</b>		<b>19.324,2607</b>	<b>34.258.299,63</b>	<b>1.772,8130</b>	
	GO	12.799,1590			66,2336 %
	MG	4.506,5920			23,3209 %
	SP	524,3527			2,7134 %
	DF	219,4760			1,1358 %
	BA	933,2500			4,8294 %
	ES	57,4310			0,2972 %
	SC	284,0000			1,4697 %
<b>04-FRUTAS NACIONAIS-FN</b>		<b>28.585,6595</b>	<b>72.517.179,70</b>	<b>2.536,8377</b>	
	GO	13.210,2210			46,2128 %
	MG	717,2845			2,5092 %
	SP	2.274,7980			7,9578 %
	DF	3,5700			0,0125 %
	BA	4.187,3840			14,6485 %
	RS	591,8000			2,0703 %
	TO	874,0000			3,0575 %
	RN	700,7400			2,4514 %
	PA	250,0000			0,8746 %
	ES	112,0720			0,3921 %
	MA	152,0000			0,5317 %
	SC	2.316,0600			8,1022 %
	PR	711,8200			2,4901 %
	PE	2.483,9100			8,6894 %
<b>05-FRUTAS IMPORTADAS-FI</b>		<b>873,0690</b>	<b>6.766.586,00</b>	<b>7.750,3450</b>	
	GO	256,4740			29,3761 %
	SP	616,5950			70,6239 %
<b>06-AVES E OVOS-AO</b>		<b>935,0600</b>	<b>5.709.405,69</b>	<b>6.105,9244</b>	
	GO	935,0600			100,0000 %
<b>07-DIVERSOS</b>		<b>1.082,3258</b>	<b>3.235.485,00</b>	<b>2.989,3818</b>	
	GO	1.066,2058			98,5106 %
	RN	9,0000			0,8315 %
	ES	7,1200			0,6578 %
<b>08-CEREAIS</b>		<b>327,0300</b>	<b>1.662.224,70</b>	<b>5.082,7897</b>	
	GO	327,0300			100,0000 %





**QUADRO 12 - Analítico por Sub.Grupo e Produto**
**TODOS PRODUTOS....**
**Periodo : 01/07/2021 Ate 31/07/2021**
**\* MR - Micro regioao**

Cod.Prod. Nome Produto	UF	QUANTIDADE	VALOR	PRECO	% PART
		TONELADA	EM R\$	MEDIO(R\$)	POR UF.
<b>01-HORTALICAS, FOLHAS, FLOR, HASTES-HFFH</b>		<b>4.855,7618</b>	<b>9.671.534,72</b>	<b>1.991,7647</b>	<b>100,0000 %</b>
<b>10 ACELGA</b>		<b>88,2150</b>	<b>147.025,00</b>	<b>1.666,6667</b>	<b>100,0000 %</b>
	GO	87,0150			98,6397 %
	SP	1,2000			1,3603 %
<b>8 ACELGA EM UNIDADE</b>		<b>3,0000</b>	<b>4.500,00</b>	<b>1.500,0000</b>	<b>100,0000 %</b>
	GO	3,0000			100,0000 %
<b>11 AGRIAO</b>		<b>1,7772</b>	<b>8.886,00</b>	<b>5.000,0000</b>	<b>100,0000 %</b>
	GO	1,7760			99,9325 %
	SP	0,0012			0,0675 %
<b>12 ALFACE</b>		<b>23,0085</b>	<b>46.017,00</b>	<b>2.000,0000</b>	<b>100,0000 %</b>
	GO	23,0085			100,0000 %
<b>414 ALFACE AMERICANA</b>		<b>2,9940</b>	<b>2.994,00</b>	<b>1.000,0000</b>	<b>100,0000 %</b>
	GO	2,9940			100,0000 %
<b>415 ALFACE CRESPA</b>		<b>5,7600</b>	<b>5.760,00</b>	<b>1.000,0000</b>	<b>100,0000 %</b>
	GO	5,7600			100,0000 %
<b>416 ALFACE LISA</b>		<b>2,4525</b>	<b>2.452,50</b>	<b>1.000,0000</b>	<b>100,0000 %</b>
	GO	2,4525			100,0000 %
<b>13 ALMEIRAO</b>		<b>0,3450</b>	<b>1.251,47</b>	<b>3.627,4519</b>	<b>100,0000 %</b>
	GO	0,3450			100,0000 %
<b>15 BROCOLIS</b>		<b>139,5348</b>	<b>348.837,00</b>	<b>2.500,0000</b>	<b>100,0000 %</b>
	GO	92,3940			66,2157 %
	SP	40,6608			29,1403 %
	RS	6,4800			4,6440 %
<b>16 CEBOLINHA</b>		<b>6,2715</b>	<b>50.172,00</b>	<b>8.000,0000</b>	<b>100,0000 %</b>
	GO	6,2715			100,0000 %
<b>22 CHICORIA</b>		<b>0,6560</b>	<b>2.122,35</b>	<b>3.235,2937</b>	<b>100,0000 %</b>
	GO	0,6560			100,0000 %
<b>17 COENTRO</b>		<b>12,5760</b>	<b>141.480,00</b>	<b>11.250,0000</b>	<b>100,0000 %</b>
	GO	12,5760			100,0000 %
<b>19 COUVE MACO</b>		<b>18,7726</b>	<b>204.792,00</b>	<b>10.909,0909</b>	<b>100,0000 %</b>
	GO	18,7726			100,0000 %
<b>21 COUVE-FLOR</b>		<b>707,1480</b>	<b>1.151.915,29</b>	<b>1.628,9593</b>	<b>100,0000 %</b>
	GO	674,3880			95,3673 %
	RS	32,7600			4,6327 %
<b>23 ESPINAFRE</b>		<b>0,7553</b>	<b>3.486,00</b>	<b>4.615,3846</b>	<b>100,0000 %</b>
	GO	0,7540			99,8279 %
	SP	0,0013			0,1721 %
<b>25 HORTELA</b>		<b>4,0784</b>	<b>30.588,00</b>	<b>7.500,0000</b>	<b>100,0000 %</b>
	GO	4,0784			100,0000 %
<b>29 MANJERICAO</b>		<b>0,2040</b>	<b>2.520,00</b>	<b>12.352,9402</b>	<b>100,0000 %</b>
	GO	0,2040			100,0000 %
<b>30 MOSTARDA</b>		<b>0,4250</b>	<b>1.700,00</b>	<b>4.000,0000</b>	<b>100,0000 %</b>
	GO	0,4250			100,0000 %
<b>31 REPOLHO</b>		<b>3.100,0250</b>	<b>5.835.341,23</b>	<b>1.882,3530</b>	<b>100,0000 %</b>

**QUADRO 12 - Analítico por Sub.Grupo e Produto**
**TODOS PRODUTOS....**
**Periodo : 01/07/2021 Ate 31/07/2021**
**\* MR - Micro regio**

Cod.Prod. Nome Produto	UF	QUANTIDADE	VALOR	PRECO	% PART
		TONELADA	EM R\$	MEDIO(R\$)	POR UF.
<b>01-HORTALICAS, FOLHAS, FLOR, HASTES-HFFH</b>		<b>4.855,7618</b>	<b>9.671.534,72</b>	<b>1.991,7647</b>	<b>100,0000 %</b>
31 REPOLHO		<b>3.100,0250</b>	<b>5.835.341,23</b>	<b>1.882,3530</b>	<b>100,0000 %</b>
	GO	2.251,5250			72,6293 %
	SP	766,5000			24,7256 %
	DF	82,0000			2,6451 %
32 REPOLHO ROXO		<b>716,1960</b>	<b>1.555.538,82</b>	<b>2.171,9457</b>	<b>100,0000 %</b>
	GO	468,1560			65,3670 %
	SP	247,0000			34,4878 %
	DF	1,0400			0,1452 %
33 RUCULA		<b>2,0790</b>	<b>9.172,06</b>	<b>4.411,7639</b>	<b>100,0000 %</b>
	GO	2,0780			99,9519 %
	SP	0,0010			0,0481 %
34 SALSA		<b>18,8400</b>	<b>113.040,00</b>	<b>6.000,0000</b>	<b>100,0000 %</b>
	GO	18,8400			100,0000 %
35 SALSÃO		<b>0,6480</b>	<b>1.944,00</b>	<b>3.000,0000</b>	<b>100,0000 %</b>
	GO	0,6400			98,7654 %
	SP	0,0080			1,2346 %
<b>02-HORTALICAS FRUTOS-HF</b>		<b>17.404,4180</b>	<b>47.802.709,48</b>	<b>2.746,5848</b>	<b>100,0000 %</b>
38 ABOBORA GOIANINHA		<b>259,7000</b>	<b>305.529,41</b>	<b>1.176,4706</b>	<b>100,0000 %</b>
	GO	259,7000			100,0000 %
39 ABOBORA JAPONESA (KABUTIA)		<b>2.616,0400</b>	<b>3.135.400,85</b>	<b>1.198,5294</b>	<b>100,0000 %</b>
	GO	1.925,0400			73,5860 %
	MG	307,0000			11,7353 %
	SP	124,0000			4,7400 %
	PR	260,0000			9,9387 %
40 ABOBORA MADURA (BAIANA)		<b>111,4000</b>	<b>111.400,00</b>	<b>1.000,0000</b>	<b>100,0000 %</b>
	GO	111,4000			100,0000 %
42 ABOBORA (MORANGA)		<b>60,4000</b>	<b>45.300,00</b>	<b>750,0000</b>	<b>100,0000 %</b>
	GO	41,4000			68,5430 %
	SP	19,0000			31,4570 %
41 ABOBORA VERDE COMUM-1		<b>594,9400</b>	<b>2.217.503,65</b>	<b>3.727,2728</b>	<b>100,0000 %</b>
	GO	594,9400			100,0000 %
43 ABOBORA VERDE ITALIANA		<b>84,7000</b>	<b>212.995,59</b>	<b>2.514,7059</b>	<b>100,0000 %</b>
	GO	84,7000			100,0000 %
44 ABOBORA VERDE MENINA		<b>262,3400</b>	<b>972.201,18</b>	<b>3.705,8824</b>	<b>100,0000 %</b>
	GO	262,3400			100,0000 %
45 BERINJELA		<b>187,5900</b>	<b>496.561,77</b>	<b>2.647,0589</b>	<b>100,0000 %</b>
	GO	186,9400			99,6535 %
	DF	0,6500			0,3465 %
46 CHUCHU		<b>1.185,1400</b>	<b>1.861.683,85</b>	<b>1.570,8556</b>	<b>100,0000 %</b>
	GO	1.182,7860			99,8014 %
	RS	2,3540			0,1986 %
48 ERVILHA TORTA COMUM		<b>0,1000</b>	<b>525,00</b>	<b>5.250,0000</b>	<b>100,0000 %</b>
	GO	0,1000			100,0000 %

**QUADRO 12 - Analítico por Sub.Grupo e Produto**
**TODOS PRODUTOS....**
**Periodo : 01/07/2021 Ate 31/07/2021**
**\* MR - Micro regioao**

Cod.Prod. Nome Produto	UF	QUANTIDADE	VALOR	PRECO	% PART
		TONELADA	EM R\$	MEDIO(R\$)	POR UF.
<b>02-HORTALICAS FRUTOS-HF</b>		<b>17.404,4180</b>	<b>47.802.709,48</b>	<b>2.746,5848</b>	<b>100,0000 %</b>
49 FEIJAO VARA		39,5590	93.080,00	2.352,9412	100,0000 %
	GO	39,5590			100,0000 %
50 JILO		376,4650	1.426.398,54	3.788,9274	100,0000 %
	GO	376,4650			100,0000 %
51 JURUBEBA		0,8580	2.062,27	2.403,5814	100,0000 %
	GO	0,8580			100,0000 %
52 MAXIXE		64,9260	217.480,88	3.349,6732	100,0000 %
	GO	51,4260			79,2071 %
	SP	13,5000			20,7929 %
53 MILHO VERDE		1.171,0320	1.707.755,00	1.458,3333	100,0000 %
	GO	848,2320			72,4346 %
	MG	33,6000			2,8693 %
	SP	289,2000			24,6962 %
55 PEPINO COLONIÃO		227,2600	1.585.958,83	6.978,6096	100,0000 %
	GO	227,2600			100,0000 %
54 PEPINO COMUM-1		1.148,0260	2.148.711,79	1.871,6578	100,0000 %
	GO	1.148,0260			100,0000 %
255 PEPINO JAPONES		343,5360	942.049,41	2.742,2145	100,0000 %
	GO	343,5360			100,0000 %
317 PIMENTA BIQUINHO		0,3320	7.421,18	22.352,9407	100,0000 %
	GO	0,3320			100,0000 %
56 PIMENTA BODE		38,7050	557.807,37	14.411,7650	100,0000 %
	GO	38,7050			100,0000 %
57 PIMENTA CUMARI		4,2500	77.500,00	18.235,2940	100,0000 %
	GO	4,2500			100,0000 %
47 PIMENTA DE CHEIRO		57,1870	629.057,00	11.000,0000	100,0000 %
	GO	55,2870			96,6776 %
	DF	1,9000			3,3224 %
256 PIMENTA DEDO-DE-MOCA		2,5050	36.838,23	14.705,8820	100,0000 %
	GO	2,5050			100,0000 %
405 PIMENTA HABANERO		0,1200	120,00	1.000,0000	100,0000 %
	GO	0,1200			100,0000 %
410 PIMENTA JALAPEÑO		0,0600	60,00	1.000,0000	100,0000 %
	GO	0,0600			100,0000 %
59 PIMENTA MALAGUETA		4,9110	76.553,82	15.588,2350	100,0000 %
	GO	4,9110			100,0000 %
60 PIMENTAO		307,7000	1.208.175,00	3.926,4706	100,0000 %
	GO	303,7100			98,7033 %
	DF	3,5000			1,1375 %
	RJ	0,4900			0,1592 %
392 PIMENTAO AMARELO - Estufa		0,0700	70,00	1.000,0000	100,0000 %
	GO	0,0700			100,0000 %
391 PIMENTAO VERMELHO (Estufa)		0,3500	350,00	1.000,0000	100,0000 %

QUADRO 12 - Analítico por Sub.Grupo e Produto

TODOS PRODUTOS....

Período : 01/07/2021 Ate 31/07/2021

\* MR - Micro regioao

Cod.Prod. Nome Produto	UF	QUANTIDADE	VALOR	PRECO	% PART
		TONELADA	EM R\$	MEDIO(R\$)	POR UF.
<b>02-HORTALICAS FRUTOS-HF</b>		<b>17.404,4180</b>	<b>47.802.709,48</b>	<b>2.746,5848</b>	<b>100,0000 %</b>
391 PIMENTAO VERMELHO (Estufa)		0,3500	350,00	1.000,0000	100,0000 %
	GO	0,3500			100,0000 %
61 QUIABO		478,7580	2.695.528,22	5.630,2521	100,0000 %
	GO	478,7580			100,0000 %
65 TOMATE CEREJA BDJ		4,6800	14.040,00	3.000,0000	100,0000 %
	GO	4,6800			100,0000 %
393 TOMATE CEREJA CAIXA		146,3880	1.041.155,29	7.112,2995	100,0000 %
	GO	143,3080			97,8960 %
	SP	3,0800			2,1040 %
64 TOMATE LONGA VIDA		3.827,0320	11.767.611,80	3.074,8663	100,0000 %
	GO	3.675,8480			96,0496 %
	MG	81,1800			2,1212 %
	DF	55,0000			1,4371 %
	RJ	15,0040			0,3921 %
63 TOMATE SALADA		11,3960	94.763,53	8.315,5080	100,0000 %
	GO	11,3960			100,0000 %
62 TOMATE SALADETE		3.531,9680	10.860.329,44	3.074,8663	100,0000 %
	GO	3.507,1080			99,2961 %
	SP	7,2600			0,2056 %
	DF	17,6000			0,4983 %
67 VAGEM		253,9940	1.252.730,59	4.932,1267	100,0000 %
	GO	253,9940			100,0000 %
<b>03-RAIZES-TUBERCULOS-BULBO-RTB</b>		<b>19.324,2607</b>	<b>34.258.299,63</b>	<b>1.772,8130</b>	<b>100,0000 %</b>
70 ALHO CHINES		102,0000	1.893.000,00	18.558,8235	100,0000 %
	GO	102,0000			100,0000 %
72 ALHO NACIONAL		155,8000	2.795.235,30	17.941,1765	100,0000 %
	GO	155,8000			100,0000 %
73 ALHO PORRO		0,0765	153,00	2.000,0000	100,0000 %
	SP	0,0765			100,0000 %
345 BATATA BOLINHA		1.631,0000	1.774.911,77	1.088,2353	100,0000 %
	GO	990,0000			60,6990 %
	MG	641,0000			39,3010 %
74 BATATA COMUM DIVERSAS		3.010,3500	3.399.924,69	1.129,4118	100,0000 %
	GO	1.827,0000			60,6906 %
	MG	1.115,8500			37,0671 %
	SP	67,5000			2,2423 %
75 BATATA DOCE		1.579,8240	2.347.794,02	1.486,1111	100,0000 %
	GO	1.579,8240			100,0000 %
76 BATATA LISA (ACHATI-BINJ)		3.053,9000	5.389.235,29	1.764,7059	100,0000 %
	GO	1.337,1000			43,7834 %
	MG	1.673,0500			54,7840 %
	SP	43,7500			1,4326 %
77 BATATA SALSA (MANDIOCA SALSA)		12,1600	190.000,00	15.625,0000	100,0000 %

**QUADRO 12 - Analítico por Sub.Grupo e Produto**
**TODOS PRODUTOS....**
**Periodo : 01/07/2021 Ate 31/07/2021**
**\* MR - Micro regioao**

Cod.Prod. Nome Produto	UF	QUANTIDADE	VALOR	PRECO	% PART
		TONELADA	EM R\$	MEDIO(R\$)	POR UF.
<b>03-RAIZES-TUBERCULOS-BULBO-RTB</b>		<b>19.324,2607</b>	<b>34.258.299,63</b>	<b>1.772,8130</b>	<b>100,0000 %</b>
77 BATATA SALSA (MANDIOCA SALSA)		12,1600	190.000,00	15.625,0000	100,0000 %
	SP	12,1600			100,0000 %
338 BATATA YAKON		45,3060	453.060,00	10.000,0000	100,0000 %
	SP	45,1080			99,5630 %
	ES	0,1980			0,4370 %
78 BETERRABA		1.103,0600	1.922.244,25	1.742,6470	100,0000 %
	GO	590,3800			53,5220 %
	MG	212,1800			19,2356 %
	SP	16,0000			1,4505 %
	DF	100,7000			9,1291 %
	BA	183,8000			16,6627 %
80 CARA		1.107,2200	1.571.629,42	1.419,4373	100,0000 %
	GO	1.106,9900			99,9792 %
	ES	0,2300			0,0208 %
83 CEBOLA NACIONAL		3.264,0000	5.375.999,92	1.647,0588	100,0000 %
	GO	1.122,0000			34,3750 %
	MG	794,0000			24,3260 %
	SP	324,0000			9,9265 %
	BA	740,0000			22,6716 %
	SC	284,0000			8,7010 %
84 CENOURA		2.000,7330	3.376.587,16	1.687,6750	100,0000 %
	GO	1.797,2850			89,8313 %
	MG	59,4720			2,9725 %
	SP	15,7500			0,7872 %
	DF	118,7760			5,9366 %
	BA	9,4500			0,4723 %
86 GENGIBRE		54,7950	225.024,80	4.106,6667	100,0000 %
	MG	8,6400			15,7679 %
	ES	46,1550			84,2321 %
89 INHAME		951,1680	1.783.440,00	1.875,0000	100,0000 %
	GO	937,9200			98,6072 %
	MG	2,4000			0,2523 %
	ES	10,8480			1,1405 %
90 MANDIOCA		1.246,3250	1.744.855,00	1.400,0000	100,0000 %
	GO	1.246,3250			100,0000 %
93 NABO		3,4830	6.966,00	2.000,0000	100,0000 %
	GO	3,4800			99,9139 %
	SP	0,0030			0,0861 %
94 RABANETE		3,0602	8.239,00	2.692,3077	100,0000 %
	GO	3,0550			99,8301 %
	SP	0,0052			0,1699 %
<b>04-FRUTAS NACIONAIS-FN</b>		<b>28.585,6595</b>	<b>72.517.179,70</b>	<b>2.536,8377</b>	<b>100,0000 %</b>
294 ABACATE COMUM		254,1800	747.588,23	2.941,1765	100,0000 %
	GO	145,9800			57,4317 %
	MG	8,4000			3,3047 %

**QUADRO 12 - Analítico por Sub.Grupo e Produto**
**TODOS PRODUTOS....**
**Periodo : 01/07/2021 Ate 31/07/2021**
**\* MR - Micro regioao**

Cod.Prod. Nome Produto	UF	QUANTIDADE	VALOR	PRECO	% PART
		TONELADA	EM R\$	MEDIO(R\$)	POR UF.
<b>04-FRUTAS NACIONAIS-FN</b>		<b>28.585,6595</b>	<b>72.517.179,70</b>	<b>2.536,8377</b>	<b>100,0000 %</b>
<b>294 ABACATE COMUM</b>		<b>254,1800</b>	<b>747.588,23</b>	<b>2.941,1765</b>	<b>100,0000 %</b>
	SP	44,0000			17,3106 %
	BA	40,0000			15,7369 %
	PR	15,8000			6,2161 %
<b>98 ABACATE MANTEIGA</b>		<b>456,0400</b>	<b>1.824.160,00</b>	<b>4.000,0000</b>	<b>100,0000 %</b>
	GO	0,0400			0,0088 %
	SP	148,0000			32,4533 %
	BA	308,0000			67,5379 %
<b>100 ABACAXI PEROLA</b>		<b>2.697,9200</b>	<b>6.070.320,00</b>	<b>2.250,0000</b>	<b>100,0000 %</b>
	GO	1.437,9200			53,2974 %
	MG	220,0000			8,1544 %
	SP	6,0000			0,2224 %
	TO	528,0000			19,5706 %
	PA	250,0000			9,2664 %
	MA	152,0000			5,6340 %
	PE	104,0000			3,8548 %
<b>394 ABIU</b>		<b>2,4000</b>	<b>2.400,00</b>	<b>1.000,0000</b>	<b>100,0000 %</b>
	SP	2,4000			100,0000 %
<b>102 AMEIXA NACIONAL</b>		<b>9,2160</b>	<b>126.720,00</b>	<b>13.750,0000</b>	<b>100,0000 %</b>
	GO	8,0480			87,3264 %
	SP	1,1680			12,6736 %
<b>309 AVOCADO</b>		<b>6,0000</b>	<b>80.514,71</b>	<b>13.419,1176</b>	<b>100,0000 %</b>
	SP	6,0000			100,0000 %
<b>104 BANANA MACA</b>		<b>431,9250</b>	<b>1.626.070,58</b>	<b>3.764,7059</b>	<b>100,0000 %</b>
	GO	400,4250			92,7071 %
	BA	31,5000			7,2929 %
<b>105 BANANA MARMELO</b>		<b>205,9950</b>	<b>617.985,00</b>	<b>3.000,0000</b>	<b>100,0000 %</b>
	GO	205,9950			100,0000 %
<b>106 BANANA NANICA</b>		<b>437,1000</b>	<b>966.762,36</b>	<b>2.211,7647</b>	<b>100,0000 %</b>
	GO	431,8500			98,7989 %
	BA	5,2500			1,2011 %
<b>306 BANANA OURO</b>		<b>39,0000</b>	<b>113.941,18</b>	<b>2.921,5686</b>	<b>100,0000 %</b>
	GO	39,0000			100,0000 %
<b>107 BANANA PRATA</b>		<b>785,5200</b>	<b>1.832.880,00</b>	<b>2.333,3333</b>	<b>100,0000 %</b>
	GO	714,1200			90,9105 %
	BA	71,4000			9,0895 %
<b>108 BANANA TERRA</b>		<b>324,8550</b>	<b>1.694.341,76</b>	<b>5.215,6863</b>	<b>100,0000 %</b>
	GO	164,8050			50,7319 %
	BA	48,0000			14,7758 %
	ES	112,0500			34,4923 %
<b>109 CAJAMANGA</b>		<b>0,0220</b>	<b>65,00</b>	<b>2.954,5455</b>	<b>100,0000 %</b>
	ES	0,0220			100,0000 %
<b>110 CAJU</b>		<b>11,5200</b>	<b>55.623,53</b>	<b>4.828,4313</b>	<b>100,0000 %</b>
	GO	0,7200			6,2500 %
	SP	10,8000			93,7500 %

**QUADRO 12 - Analítico por Sub.Grupo e Produto**
**TODOS PRODUTOS....**
**Periodo : 01/07/2021 Ate 31/07/2021**
**\* MR - Micro regioao**

Cod.Prod. Nome Produto	UF	QUANTIDADE	VALOR	PRECO	% PART
		TONELADA	EM R\$	MEDIO(R\$)	POR UF.
<b>04-FRUTAS NACIONAIS-FN</b>		<b>28.585,6595</b>	<b>72.517.179,70</b>	<b>2.536,8377</b>	<b>100,0000 %</b>
112 CAQUI CX C/9 KG		2,7000	23.117,65	8.562,0916	100,0000 %
	SP	2,7000			100,0000 %
116 CEREJA		0,0100	550,00	55.000,0000	100,0000 %
	GO	0,0100			100,0000 %
118 COCO SECO		22,4800	95.044,12	4.227,9412	100,0000 %
	GO	10,4800			46,6192 %
	BA	12,0000			53,3808 %
119 COCO VERDE		296,2500	376.411,70	1.270,5880	100,0000 %
	GO	33,0000			11,1392 %
	BA	249,7500			84,3038 %
	PE	13,5000			4,5570 %
122 FIGO MADURO (ROXO)		1,5300	45.000,00	29.411,7647	100,0000 %
	SP	1,5300			100,0000 %
97 GOIABA		74,6600	223.980,00	3.000,0000	100,0000 %
	GO	74,6600			100,0000 %
125 GOIABA VACUO		14,0000	14.000,00	1.000,0000	100,0000 %
	SP	14,0000			100,0000 %
295 KIWI NACIONAL		16,1900	209.993,82	12.970,5882	100,0000 %
	GO	16,1900			100,0000 %
132 LARANJA LIMA		161,1750	451.290,00	2.800,0000	100,0000 %
	GO	15,6750			9,7255 %
	SP	145,5000			90,2745 %
133 LARANJA PERA RIO		3.427,6140	5.331.844,00	1.555,5556	100,0000 %
	GO	2.075,3640			60,5484 %
	MG	457,6500			13,3519 %
	SP	894,6000			26,0998 %
135 LIMAO CHINA		4,1600	8.564,71	2.058,8236	100,0000 %
	GO	4,1600			100,0000 %
136 LIMAO GALEGO		0,0200	100,00	5.000,0000	100,0000 %
	GO	0,0200			100,0000 %
357 LIMAO NACIONAL SICILIANO		128,3550	855.700,00	6.666,6667	100,0000 %
	GO	9,8550			7,6779 %
	SP	118,5000			92,3221 %
275 LIMAO TAHITI (SP)		390,6000	855.873,52	2.191,1765	100,0000 %
	SP	390,6000			100,0000 %
137 LIMAO TAITI - GO		1.018,0800	1.736.724,70	1.705,8824	100,0000 %
	GO	1.018,0800			100,0000 %
142 MACA NACIONAL FUGI (CART) T150		963,2520	4.580.168,81	4.754,9019	100,0000 %
	GO	316,8720			32,8961 %
	RS	111,6000			11,5858 %
	SC	423,1800			43,9324 %
	PR	111,6000			11,5858 %
143 MACA NACIONAL FUGI (SOLTA)		653,0800	2.141.718,23	3.279,4117	100,0000 %



**QUADRO 12 - Analítico por Sub.Grupo e Produto**
**TODOS PRODUTOS....**
**Periodo : 01/07/2021 Ate 31/07/2021**
**\* MR - Micro regioao**

Cod.Prod. Nome Produto	UF	QUANTIDADE	VALOR	PRECO	% PART
		TONELADA	EM R\$	MEDIO(R\$)	POR UF.
<b>04-FRUTAS NACIONAIS-FN</b>		<b>28.585,6595</b>	<b>72.517.179,70</b>	<b>2.536,8377</b>	<b>100,0000 %</b>
<b>143 MACA NACIONAL FUGI (SOLTA)</b>		<b>653,0800</b>	<b>2.141.718,23</b>	<b>3.279,4117</b>	<b>100,0000 %</b>
	RS	148,2000			22,6925 %
	SC	410,8800			62,9142 %
	PR	94,0000			14,3933 %
<b>139 MACA NACIONAL GALA (SOLTA)</b>		<b>1.437,0600</b>	<b>4.670.445,00</b>	<b>3.250,0000</b>	<b>100,0000 %</b>
	GO	607,0400			42,2418 %
	RS	148,0000			10,2988 %
	SC	482,0000			33,5407 %
	PR	200,0200			13,9187 %
<b>138 MACA NAICONAL GALA (CART.) T150</b>		<b>792,0000</b>	<b>3.587.294,11</b>	<b>4.529,4118</b>	<b>100,0000 %</b>
	RS	184,0000			23,2323 %
	SC	504,0000			63,6364 %
	PR	104,0000			13,1313 %
<b>146 MAMAO FORMOSA</b>		<b>1.824,5600</b>	<b>3.531.060,20</b>	<b>1.935,2941</b>	<b>100,0000 %</b>
	GO	439,6400			24,0957 %
	BA	1.254,5200			68,7574 %
	PE	130,4000			7,1469 %
<b>147 MAMAO HAVAI (GO)</b>		<b>971,4000</b>	<b>971.400,00</b>	<b>1.000,0000</b>	<b>100,0000 %</b>
	GO	257,0000			26,4567 %
	BA	714,4000			73,5433 %
<b>148 MAMAO HAVAI (SP)</b>		<b>27,0000</b>	<b>140.294,12</b>	<b>5.196,0785</b>	<b>100,0000 %</b>
	SP	27,0000			100,0000 %
<b>151 MANGA BOURBOM</b>		<b>0,2500</b>	<b>250,00</b>	<b>1.000,0000</b>	<b>100,0000 %</b>
	GO	0,2500			100,0000 %
<b>150 MANGA COQUINHO</b>		<b>0,0250</b>	<b>25,00</b>	<b>1.000,0000</b>	<b>100,0000 %</b>
	GO	0,0250			100,0000 %
<b>314 MANGA PALMER</b>		<b>957,1000</b>	<b>2.589.800,00</b>	<b>2.705,8823</b>	<b>100,0000 %</b>
	GO	90,8400			9,4912 %
	SP	164,0000			17,1351 %
	BA	422,2600			44,1187 %
	PE	280,0000			29,2550 %
<b>159 MANGA TOMMYS (GO)</b>		<b>972,8000</b>	<b>2.311.830,60</b>	<b>2.376,4706</b>	<b>100,0000 %</b>
	GO	75,0000			7,7097 %
	SP	245,0000			25,1850 %
	BA	467,5500			48,0623 %
	PE	185,2500			19,0430 %
<b>161 MARACUJA AZEDO</b>		<b>283,9680</b>	<b>821.279,99</b>	<b>2.892,1568</b>	<b>100,0000 %</b>
	GO	71,3400			25,1225 %
	BA	162,2280			57,1290 %
	PE	50,4000			17,7485 %
<b>163 MELANCIA</b>		<b>2.309,3930</b>	<b>2.798.441,61</b>	<b>1.211,7650</b>	<b>100,0000 %</b>
	GO	1.921,3930			83,1990 %
	BA	42,0000			1,8187 %
	TO	346,0000			14,9823 %
<b>372 MELANCIA BABY</b>		<b>113,0000</b>	<b>565.000,00</b>	<b>5.000,0000</b>	<b>100,0000 %</b>



## CENTRAIS DE ABASTECIMENTO DE GOIAS

QUADRO 12 - Analítico por Sub.Grupo e Produto  
 TODOS PRODUTOS...  
 Período : 01/07/2021 Ate 31/07/2021  
 \* MR - Micro regioao

Pagina.: 9  
 Emitido: 11/08/2021  
 Hora....: 15:58:13

Cod.Prod. Nome Produto	UF	QUANTIDADE	VALOR	PRECO	% PART
		TONELADA	EM R\$	MEDIO(R\$)	POR UF.
<b>04-FRUTAS NACIONAIS-FN</b>		<b>28.585,6595</b>	<b>72.517.179,70</b>	<b>2.536,8377</b>	<b>100,0000 %</b>
372 MELANCIA BABY		113,0000	565.000,00	5.000,0000	100,0000 %
	GO	113,0000			100,0000 %
352 MELAO AMARELO COMUM		589,4560	1.733.694,14	2.941,1765	100,0000 %
	GO	53,2560			9,0348 %
	BA	72,8000			12,3504 %
	RN	147,0000			24,9382 %
	PE	316,4000			53,6766 %
347 MELAO DELICIA		546,5600	546.560,00	1.000,0000	100,0000 %
	BA	74,2000			13,5758 %
	RN	133,2800			24,3852 %
	PE	339,0800			62,0389 %
165 MELAO GALIA		584,5000	2.394.485,29	4.096,6386	100,0000 %
	GO	115,3600			19,7365 %
	BA	58,8000			10,0599 %
	RN	99,1200			16,9581 %
	PE	311,2200			53,2455 %
350 MELAO MELICIA		346,0800	1.112.400,00	3.214,2857	100,0000 %
	GO	9,8000			2,8317 %
	RN	103,6000			29,9353 %
	PE	232,6800			67,2330 %
265 MELAO ORANGE		106,3900	1.276.680,00	12.000,0000	100,0000 %
	BA	16,2900			15,3116 %
	RN	30,0000			28,1981 %
	PE	60,1000			56,4903 %
349 MELAO PELE DE SAPO		217,6300	1.101.866,18	5.063,0252	100,0000 %
	GO	21,3500			9,8102 %
	BA	44,8000			20,5854 %
	RN	44,8000			20,5854 %
	PE	106,6800			49,0190 %
348 MELAO PRINCE		322,0000	322.000,00	1.000,0000	100,0000 %
	BA	56,0000			17,3913 %
	RN	58,8000			18,2609 %
	PE	207,2000			64,3478 %
351 MELAO REI		381,8640	1.636.560,00	4.285,7143	100,0000 %
	GO	115,7240			30,3050 %
	BA	35,0000			9,1656 %
	RN	84,1400			22,0340 %
	PE	147,0000			38,4954 %
166 MORANGO		38,4735	641.225,00	16.666,6667	100,0000 %
	GO	7,0890			18,4257 %
	MG	27,9345			72,6071 %
	DF	3,4500			8,9672 %
417 PEQUI CONGELA - VÁCUO		0,0500	50,00	1.000,0000	100,0000 %
	GO	0,0500			100,0000 %
359 PERA ASIATICA NACIONAL		12,0000	72.000,00	6.000,0000	100,0000 %

QUADRO 12 - Analítico por Sub.Grupo e Produto

TODOS PRODUTOS....

Período : 01/07/2021 Ate 31/07/2021

\* MR - Micro regioao

Cod.Prod. Nome Produto	UF	QUANTIDADE	VALOR	PRECO	% PART
		TONELADA	EM R\$	MEDIO(R\$)	POR UF.
<b>04-FRUTAS NACIONAIS-FN</b>		<b>28.585,6595</b>	<b>72.517.179,70</b>	<b>2.536,8377</b>	<b>100,0000 %</b>
359 PERA ASIATICA NACIONAL		12,0000	72.000,00	6.000,0000	100,0000 %
	GO	12,0000			100,0000 %
170 PERA NACIONAL		747,0000	2.988.000,00	4.000,0000	100,0000 %
	GO	67,0000			8,9692 %
	SC	496,0000			66,3989 %
	PR	184,0000			24,6319 %
171 PESSEGO NACIONAL		7,8500	78.500,00	10.000,0000	100,0000 %
	GO	7,8500			100,0000 %
172 PINHA		3,9480	77.315,00	19.583,3333	100,0000 %
	GO	3,1920			80,8511 %
	DF	0,1200			3,0395 %
	BA	0,6360			16,1094 %
257 TAMARINO		0,1920	800,00	4.166,6667	100,0000 %
	GO	0,1920			100,0000 %
178 TANGERINA PONKAM		1.798,0160	2.451.840,00	1.363,6364	100,0000 %
	GO	1.798,0160			100,0000 %
371 TANGERINA VERONA		54,5000	54.500,00	1.000,0000	100,0000 %
	GO	1,5000			2,7523 %
	SP	53,0000			97,2477 %
318 UVA BENITAKA		56,0480	535.752,94	9.558,8235	100,0000 %
	GO	53,6480			95,7180 %
	PR	2,4000			4,2820 %
367 UVA CRINSON NACIONAL		9,2000	137.458,82	14.941,1765	100,0000 %
	GO	9,2000			100,0000 %
320 UVA ISABEL		59,0000	59.000,00	1.000,0000	100,0000 %
	GO	59,0000			100,0000 %
179 UVA ITALIA		39,8880	368.084,12	9.227,9411	100,0000 %
	GO	39,8880			100,0000 %
181 UVA NIAGARA CX 5,500 KG		11,2750	102.500,00	9.090,9091	100,0000 %
	GO	7,9750			70,7317 %
	MG	3,3000			29,2683 %
184 UVA PASSAS		20,8300	20.830,00	1.000,0000	100,0000 %
	GO	20,8300			100,0000 %
183 UVA RUBI		44,7200	44.720,00	1.000,0000	100,0000 %
	GO	44,7200			100,0000 %
411 UVA VITÓRIA		63,7840	63.784,00	1.000,0000	100,0000 %
	GO	63,7840			100,0000 %
<b>05-FRUTAS IMPORTADAS-FI</b>		<b>873,0690</b>	<b>6.766.586,00</b>	<b>7.750,3450</b>	<b>100,0000 %</b>
186 AMEIXA ARGENTINA		39,5000	750.500,00	19.000,0000	100,0000 %
	GO	4,5000			11,3924 %
	SP	35,0000			88,6076 %
187 AMEIXA CHILENA		46,0000	46.000,00	1.000,0000	100,0000 %
	GO	5,0000			10,8696 %

**QUADRO 12 - Analítico por Sub.Grupo e Produto**
**TODOS PRODUTOS....**
**Periodo : 01/07/2021 Ate 31/07/2021**
**\* MR - Micro regioao**

Cod.Prod. Nome Produto	UF	QUANTIDADE	VALOR	PRECO	% PART
		TONELADA	EM R\$	MEDIO(R\$)	POR UF.
<b>05-FRUTAS IMPORTADAS-FI</b>		<b>873,0690</b>	<b>6.766.586,00</b>	<b>7.750,3450</b>	<b>100,0000 %</b>
187 AMEIXA CHILENA		46,0000	46.000,00	1.000,0000	100,0000 %
	SP	41,0000			89,1304 %
354 CAQUI ESPANHOL		15,7500	437.500,00	27.777,7778	100,0000 %
	SP	15,7500			100,0000 %
190 DAMASCO		0,8000	152.000,00	190.000,0000	100,0000 %
	SP	0,8000			100,0000 %
356 FRAMBOESA IMPORTADA		0,7200	180.000,00	250.000,0000	100,0000 %
	SP	0,7200			100,0000 %
373 GRANADILHO		1,1250	120.000,00	106.666,6667	100,0000 %
	SP	1,1250			100,0000 %
191 KIWI CHILENO		74,5600	1.431.552,00	19.200,0000	100,0000 %
	GO	2,5600			3,4335 %
	SP	72,0000			96,5665 %
193 MACA AMERICANA		42,0000	430.500,00	10.250,0000	100,0000 %
	SP	42,0000			100,0000 %
194 MACA ARGENTINA		84,0000	672.000,00	8.000,0000	100,0000 %
	SP	84,0000			100,0000 %
195 MACA CHILENA		25,2000	196.000,00	7.777,7778	100,0000 %
	SP	25,2000			100,0000 %
199 PERA AMERICANA		15,0000	150.000,00	10.000,0000	100,0000 %
	GO	5,0000			33,3333 %
	SP	10,0000			66,6667 %
200 PERA ARGENTINA		90,4000	678.000,00	7.500,0000	100,0000 %
	SP	90,4000			100,0000 %
358 PERA ASIATICA IMPORTADA		12,8000	352.000,00	27.500,0000	100,0000 %
	SP	12,8000			100,0000 %
201 PERA CHILENA		17,8000	17.800,00	1.000,0000	100,0000 %
	GO	3,0000			16,8539 %
	SP	14,8000			83,1461 %
400 PERA D'ANJOU		70,0000	70.000,00	1.000,0000	100,0000 %
	SP	70,0000			100,0000 %
202 PERA PORTUGUESA		62,1100	807.430,00	13.000,0000	100,0000 %
	GO	62,1100			100,0000 %
401 PERA WILLIAM		152,0400	152.040,00	1.000,0000	100,0000 %
	GO	102,0400			67,1139 %
	SP	50,0000			32,8861 %
206 TAMARA		4,0000	4.000,00	1.000,0000	100,0000 %
	SP	4,0000			100,0000 %
207 UVA AMERICANA		1,8000	1.800,00	1.000,0000	100,0000 %
	GO	1,8000			100,0000 %
208 UVA ARGENTINA		15,4000	15.400,00	1.000,0000	100,0000 %
	SP	15,4000			100,0000 %

**QUADRO 12 - Analítico por Sub.Grupo e Produto**
**TODOS PRODUTOS....**
**Periodo : 01/07/2021 Ate 31/07/2021**
**\* MR - Micro regioao**

Cod.Prod. Nome Produto	UF	QUANTIDADE	VALOR	PRECO	% PART
		TONELADA	EM R\$	MEDIO(R\$)	POR UF.
<b>05-FRUTAS IMPORTADAS-FI</b>		<b>873,0690</b>	<b>6.766.586,00</b>	<b>7.750,3450</b>	<b>100,0000 %</b>
402 UVA MOSCATEL- IMP		14,0000	14.000,00	1.000,0000	100,0000 %
	SP	14,0000			100,0000 %
280 UVA RED GLOB-ARGENTINA		37,6480	37.648,00	1.000,0000	100,0000 %
	GO	20,0480			53,2512 %
	SP	17,6000			46,7488 %
279 UVA THOMPSON-CHILENA		50,4160	50.416,00	1.000,0000	100,0000 %
	GO	50,4160			100,0000 %
<b>06-AVES E OVOS-AO</b>		<b>935,0600</b>	<b>5.709.405,69</b>	<b>6.105,9244</b>	<b>100,0000 %</b>
213 FRANGO ABATIDO		8,2000	8.200,00	1.000,0000	100,0000 %
	GO	8,2000			100,0000 %
214 FRANGO CAIPIRA		0,6200	620,00	1.000,0000	100,0000 %
	GO	0,6200			100,0000 %
216 OVO BRANCO EXTRA		428,3750	2.366.771,88	5.525,0000	100,0000 %
	GO	428,3750			100,0000 %
217 OVO BRANCO GRANDE		53,3600	315.792,94	5.918,1586	100,0000 %
	GO	53,3600			100,0000 %
215 OVO BRANCO JUMBO		11,3400	59.145,88	5.215,6863	100,0000 %
	GO	11,3400			100,0000 %
218 OVO BRANCO MEDIO		185,2000	1.229.945,88	6.641,1765	100,0000 %
	GO	185,2000			100,0000 %
219 OVO BRANCO PEQUENO		46,2000	285.352,94	6.176,4706	100,0000 %
	GO	46,2000			100,0000 %
353 OVO CAIPIRA CAIXA		11,0400	105.800,00	9.583,3333	100,0000 %
	GO	11,0400			100,0000 %
222 OVO CODORNA		35,1200	333.123,53	9.485,2941	100,0000 %
	GO	35,1200			100,0000 %
224 OVO VERMELHO EXTRA		63,7500	391.950,00	6.148,2353	100,0000 %
	GO	63,7500			100,0000 %
225 OVO VERMELHO GRANDE		44,9650	295.435,00	6.570,3325	100,0000 %
	GO	44,9650			100,0000 %
223 OVO VERMELHO JUMBO		18,0900	104.401,76	5.771,2418	100,0000 %
	GO	18,0900			100,0000 %
226 OVO VERMELHO MEDIO		28,8000	212.865,88	7.391,1765	100,0000 %
	GO	28,8000			100,0000 %
<b>07-DIVERSOS</b>		<b>1.082,3258</b>	<b>3.235.485,00</b>	<b>2.989,3818</b>	<b>100,0000 %</b>
229 ACAFRAO		1,1000	11.000,00	10.000,0000	100,0000 %
	GO	1,1000			100,0000 %
228 ACUCAR		57,0000	95.000,00	1.666,6667	100,0000 %
	GO	57,0000			100,0000 %
232 AZEITONA VERDE		0,1000	3.000,00	30.000,0000	100,0000 %
	GO	0,1000			100,0000 %

**QUADRO 12 - Analítico por Sub.Grupo e Produto**
**TODOS PRODUTOS....**
**Periodo : 01/07/2021 Ate 31/07/2021**
**\* MR - Micro regioao**

Cod.Prod. Nome Produto	UF	QUANTIDADE	VALOR	PRECO	% PART
		TONELADA	EM R\$	MEDIO(R\$)	POR UF.
<b>07-DIVERSOS</b>		<b>1.082,3258</b>	<b>3.235.485,00</b>	<b>2.989,3818</b>	<b>100,0000 %</b>
299 CAFE		32,4000	32.400,00	1.000,0000	100,0000 %
	GO	32,4000			100,0000 %
312 CAIXA PLASTICA		11,2500	11.250,00	1.000,0000	100,0000 %
	GO	11,2500			100,0000 %
340 CAIXA TORITO (P/BANANA)		7,1200	7.120,00	1.000,0000	100,0000 %
	ES	7,1200			100,0000 %
285 CANELA		0,1200	120,00	1.000,0000	100,0000 %
	GO	0,1200			100,0000 %
298 COENTRO EM PO		0,3000	4.500,00	15.000,0000	100,0000 %
	GO	0,3000			100,0000 %
281 COLORAL (CORANTE)		0,8500	17.000,00	20.000,0000	100,0000 %
	GO	0,8500			100,0000 %
289 CRAVO DA INDIA		0,5000	500,00	1.000,0000	100,0000 %
	GO	0,5000			100,0000 %
239 DOCE		2,1540	2.154,00	1.000,0000	100,0000 %
	GO	2,1540			100,0000 %
240 EMBALAGEM DE PAPEL		1,5000	15.000,00	10.000,0000	100,0000 %
	GO	1,5000			100,0000 %
241 EMBALAGEM DE PLASTICO		19,3120	289.680,00	15.000,0000	100,0000 %
	GO	19,3120			100,0000 %
242 FARINHA DE MANDIOCA		167,2800	752.760,00	4.500,0000	100,0000 %
	GO	167,2800			100,0000 %
259 FARINHA DE MILHO		77,2000	386.000,00	5.000,0000	100,0000 %
	GO	77,2000			100,0000 %
300 FARINHA DE TRIGO		14,0000	14.000,00	1.000,0000	100,0000 %
	GO	14,0000			100,0000 %
262 GELEIA		0,5000	2.250,00	4.500,0000	100,0000 %
	GO	0,5000			100,0000 %
244 GUARIROBA		387,2800	387.280,00	1.000,0000	100,0000 %
	GO	387,2800			100,0000 %
27 LOURO		0,0010	30,00	30.000,0000	100,0000 %
	GO	0,0010			100,0000 %
263 MANTEIGA DE LEITE		0,8200	820,00	1.000,0000	100,0000 %
	GO	0,8200			100,0000 %
297 NOZ MOSCADA		0,0010	1,00	1.000,0000	100,0000 %
	GO	0,0010			100,0000 %
245 OLEO DE SOJA		54,4000	380.800,00	7.000,0000	100,0000 %
	GO	54,4000			100,0000 %
246 PIMENTA DO REINO		0,9200	920,00	1.000,0000	100,0000 %
	GO	0,9200			100,0000 %
247 POLVILHO		114,5400	572.700,00	5.000,0000	100,0000 %
	GO	114,5400			100,0000 %

**QUADRO 12 - Analítico por Sub.Grupo e Produto**
**TODOS PRODUTOS....**
**Periodo : 01/07/2021 Ate 31/07/2021**
**\* MR - Micro regioao**

Cod.Prod. Nome Produto	UF	QUANTIDADE	VALOR	PRECO	% PART
		TONELADA	EM R\$	MEDIO(R\$)	POR UF.
<b>07-DIVERSOS</b>		<b>1.082,3258</b>	<b>3.235.485,00</b>	<b>2.989,3818</b>	<b>100,0000 %</b>
248 QUEIJO		6,0510	60.510,00	10.000,0000	100,0000 %
	GO	6,0510			100,0000 %
249 RAPADURA		29,6768	92.740,00	3.125,0000	100,0000 %
	GO	29,6768			100,0000 %
311 SAL		95,8500	95.850,00	1.000,0000	100,0000 %
	GO	86,8500			90,6103 %
	RN	9,0000			9,3897 %
412 TEMPERO CASEIRO COMPLETO		0,1000	100,00	1.000,0000	100,0000 %
	GO	0,1000			100,0000 %
<b>08-CEREAIS</b>		<b>327,0300</b>	<b>1.662.224,70</b>	<b>5.082,7897</b>	<b>100,0000 %</b>
250 ARROZ		138,0000	609.364,70	4.415,6863	100,0000 %
	GO	138,0000			100,0000 %
251 FEIJAO		138,0300	828.180,00	6.000,0000	100,0000 %
	GO	138,0300			100,0000 %
316 FEIJAO PRETO		48,0000	222.400,00	4.633,3333	100,0000 %
	GO	48,0000			100,0000 %
252 MILHO DE PIPOCA		3,0000	2.280,00	760,0000	100,0000 %
	GO	3,0000			100,0000 %

### TOTAL GERAL

CODIGO	NOME DO ESTADO	QUANTIDADE	% PARTIC.	TOTAL	PRECO MEDIO
001	GO	48.442,3593	66,00893 %	117.315.368,13	2.421,75
	<b>Sub.Total...&gt;&gt;&gt;&gt;</b>	<b>48.442,3593</b>	<b>66,00893 %</b>	<b>117.315.368,13</b>	<b>2.421,75</b>
005	BA	5.120,6340	6,97752 %	10.905.946,56	2.129,80
004	DF	384,7360	0,52425 %	852.000,15	2.214,51
020	ES	176,6230	0,24067 %	803.792,32	4.550,89
021	MA	152,0000	0,20712 %	342.000,00	2.250,00
002	MG	5.645,6565	7,69293 %	9.121.871,72	1.615,73
012	PA	250,0000	0,34066 %	562.500,00	2.250,00
026	PE	2.483,9100	3,38465 %	7.238.215,88	2.914,04
023	PR	971,8200	1,32423 %	3.077.064,99	3.166,29
006	RJ	15,4940	0,02111 %	48.059,26	3.101,80
011	RN	709,7400	0,96711 %	2.319.915,30	3.268,68
007	RS	633,3940	0,86308 %	2.404.330,14	3.795,95
022	SC	2.600,0600	3,54292 %	9.660.712,33	3.715,57
003	SP	4.927,1580	6,71388 %	15.364.377,47	3.118,30
008	TO	874,0000	1,19094 %	1.607.270,69	1.838,98
	<b>Sub.Total...&gt;&gt;&gt;&gt;</b>	<b>24.945,2255</b>	<b>33,99107 %</b>	<b>64.308.056,81</b>	<b>2.577,97</b>
	<b>Total Geral&gt;&gt;&gt;&gt;</b>	<b>73.387,5848</b>	<b>100,00000 %</b>	<b>181.623.424,94</b>	<b>2.474,85</b>

## CENTRAIS DE ABASTECIMENTO DE GOIAS

QUADRO 12 - Sintetico por Sub.Grupo e Produto (GO e Demais UF. Num Total)  
 TODOS PRODUTOS....  
 Período : 01/07/2021 Ate 31/07/2021  
 \* MR - Micro regioao

Pagina.: 1  
 Emitido: 11/08/2021  
 Hora..... 15:58:52

Sub-Grupo	UF	QUANTIDADE	VALOR	PRECO	% PART	
Produto		TONELADA	EM R\$	MEDIO(T R\$)	POR UF.	
<b>011</b>		<b>01-HORTALICAS, FOLHAS, FLOR, HASTES-HFFH</b>	<b>4.855,7618</b>	<b>9.671.534,72</b>	<b>1.991,7647</b>	
<b>10</b>		<b>ACELGA</b>	<b>88,2150</b>	<b>147.025,00</b>	<b>1.666,6667</b>	
	GO		87,0150			98,6397 %
	OUTROS ESTADOS		1,2000			1,3603 %
<b>8</b>		<b>ACELGA EM UNIDADE</b>	<b>3,0000</b>	<b>4.500,00</b>	<b>1.500,0000</b>	
	GO		3,0000			100,0000 %
<b>11</b>		<b>AGRIAO</b>	<b>1,7772</b>	<b>8.886,00</b>	<b>5.000,0000</b>	
	GO		1,7760			99,9325 %
	OUTROS ESTADOS		0,0012			0,0675 %
<b>12</b>		<b>ALFACE</b>	<b>23,0085</b>	<b>46.017,00</b>	<b>2.000,0000</b>	
	GO		23,0085			100,0000 %
<b>414</b>		<b>ALFACE AMERICANA</b>	<b>2,9940</b>	<b>2.994,00</b>	<b>1.000,0000</b>	
	GO		2,9940			100,0000 %
<b>415</b>		<b>ALFACE CRESPA</b>	<b>5,7600</b>	<b>5.760,00</b>	<b>1.000,0000</b>	
	GO		5,7600			100,0000 %
<b>416</b>		<b>ALFACE LISA</b>	<b>2,4525</b>	<b>2.452,50</b>	<b>1.000,0000</b>	
	GO		2,4525			100,0000 %
<b>13</b>		<b>ALMEIRAO</b>	<b>0,3450</b>	<b>1.251,47</b>	<b>3.627,4519</b>	
	GO		0,3450			100,0000 %
<b>15</b>		<b>BROCOLIS</b>	<b>139,5348</b>	<b>348.837,00</b>	<b>2.500,0000</b>	
	GO		92,3940			66,2157 %
	OUTROS ESTADOS		47,1408			33,7843 %
<b>16</b>		<b>CEBOLINHA</b>	<b>6,2715</b>	<b>50.172,00</b>	<b>8.000,0000</b>	
	GO		6,2715			100,0000 %
<b>22</b>		<b>CHICORIA</b>	<b>0,6560</b>	<b>2.122,35</b>	<b>3.235,2937</b>	
	GO		0,6560			100,0000 %
<b>17</b>		<b>COENTRO</b>	<b>12,5760</b>	<b>141.480,00</b>	<b>11.250,0000</b>	
	GO		12,5760			100,0000 %
<b>19</b>		<b>COUVE MACO</b>	<b>18,7726</b>	<b>204.792,00</b>	<b>10.909,0909</b>	
	GO		18,7726			100,0000 %
<b>21</b>		<b>COUVE-FLOR</b>	<b>707,1480</b>	<b>1.151.915,29</b>	<b>1.628,9593</b>	
	GO		674,3880			95,3673 %
	OUTROS ESTADOS		32,7600			4,6327 %
<b>23</b>		<b>ESPINAFRE</b>	<b>0,7553</b>	<b>3.486,00</b>	<b>4.615,3846</b>	
	GO		0,7540			99,8279 %
	OUTROS ESTADOS		0,0013			0,1721 %
<b>25</b>		<b>HORTELA</b>	<b>4,0784</b>	<b>30.588,00</b>	<b>7.500,0000</b>	
	GO		4,0784			100,0000 %
<b>29</b>		<b>MANJERICAO</b>	<b>0,2040</b>	<b>2.520,00</b>	<b>12.352,9402</b>	
	GO		0,2040			100,0000 %
<b>30</b>		<b>MOSTARDA</b>	<b>0,4250</b>	<b>1.700,00</b>	<b>4.000,0000</b>	
	GO		0,4250			100,0000 %



Sub-Grupo	UF	QUANTIDADE	VALOR	PRECO	% PART	
Produto		TONELADA	EM R\$	MEDIO(T R\$)	POR UF.	
<b>011</b>		<b>01-HORTALICAS, FOLHAS, FLOR, HASTES-HFFH</b>	<b>4.855,7618</b>	<b>9.671.534,72</b>	<b>1.991,7647</b>	
<b>31</b>		<b>REPOLHO</b>	<b>3.100,0250</b>	<b>5.835.341,23</b>	<b>1.882,3530</b>	
	GO	2.251,5250			72,6293 %	
	OUTROS ESTADOS	848,5000			27,3707 %	
<b>32</b>		<b>REPOLHO ROXO</b>	<b>716,1960</b>	<b>1.555.538,82</b>	<b>2.171,9457</b>	
	GO	468,1560			65,3670 %	
	OUTROS ESTADOS	248,0400			34,6330 %	
<b>33</b>		<b>RUCULA</b>	<b>2,0790</b>	<b>9.172,06</b>	<b>4.411,7639</b>	
	GO	2,0780			99,9519 %	
	OUTROS ESTADOS	0,0010			0,0481 %	
<b>34</b>		<b>SALSA</b>	<b>18,8400</b>	<b>113.040,00</b>	<b>6.000,0000</b>	
	GO	18,8400			100,0000 %	
<b>35</b>		<b>SALSAO</b>	<b>0,6480</b>	<b>1.944,00</b>	<b>3.000,0000</b>	
	GO	0,6400			98,7654 %	
	OUTROS ESTADOS	0,0080			1,2346 %	
<b>009</b>		<b>02-HORTALICAS FRUTOS-HF</b>	<b>17.404,4180</b>	<b>47.802.709,48</b>	<b>2.746,5848</b>	
<b>38</b>		<b>ABOBORA GOIANINHA</b>	<b>259,7000</b>	<b>305.529,41</b>	<b>1.176,4706</b>	
	GO	259,7000			100,0000 %	
<b>39</b>		<b>ABOBORA JAPONESA (KABUTIA)</b>	<b>2.616,0400</b>	<b>3.135.400,85</b>	<b>1.198,5294</b>	
	GO	1.925,0400			73,5860 %	
	OUTROS ESTADOS	691,0000			26,4140 %	
<b>40</b>		<b>ABOBORA MADURA (BAIANA)</b>	<b>111,4000</b>	<b>111.400,00</b>	<b>1.000,0000</b>	
	GO	111,4000			100,0000 %	
<b>42</b>		<b>ABOBORA (MORANGA)</b>	<b>60,4000</b>	<b>45.300,00</b>	<b>750,0000</b>	
	GO	41,4000			68,5430 %	
	OUTROS ESTADOS	19,0000			31,4570 %	
<b>41</b>		<b>ABOBORA VERDE COMUM-1</b>	<b>594,9400</b>	<b>2.217.503,65</b>	<b>3.727,2728</b>	
	GO	594,9400			100,0000 %	
<b>43</b>		<b>ABOBORA VERDE ITALIANA</b>	<b>84,7000</b>	<b>212.995,59</b>	<b>2.514,7059</b>	
	GO	84,7000			100,0000 %	
<b>44</b>		<b>ABOBORA VERDE MENINA</b>	<b>262,3400</b>	<b>972.201,18</b>	<b>3.705,8824</b>	
	GO	262,3400			100,0000 %	
<b>45</b>		<b>BERINJELA</b>	<b>187,5900</b>	<b>496.561,77</b>	<b>2.647,0589</b>	
	GO	186,9400			99,6535 %	
	OUTROS ESTADOS	0,6500			0,3465 %	
<b>46</b>		<b>CHUCHU</b>	<b>1.185,1400</b>	<b>1.861.683,85</b>	<b>1.570,8556</b>	
	GO	1.182,7860			99,8014 %	
	OUTROS ESTADOS	2,3540			0,1986 %	
<b>48</b>		<b>ERVILHA TORTA COMUM</b>	<b>0,1000</b>	<b>525,00</b>	<b>5.250,0000</b>	
	GO	0,1000			100,0000 %	
<b>49</b>		<b>FEIJAO VARA</b>	<b>39,5590</b>	<b>93.080,00</b>	<b>2.352,9412</b>	
	GO	39,5590			100,0000 %	

QUADRO 12 - Sintetico por Sub.Grupo e Produto (GO e Demais UF. Num Total)

TODOS PRODUTOS....

Periodo : 01/07/2021 Ate 31/07/2021

\* MR - Micro regioao

Sub-Grupo	Produto	UF	QUANTIDADE	VALOR	PRECO	% PART
			TONELADA	EM R\$	MEDIO(T R\$)	POR UF.
<b>009</b>	<b>02-HORTALICAS FRUTOS-HF</b>		<b>17.404,4180</b>	<b>47.802.709,48</b>	<b>2.746,5848</b>	
50	JILO		376,4650	1.426.398,54	3.788,9274	
		GO	376,4650			100,0000 %
51	JURUBEBA		0,8580	2.062,27	2.403,5814	
		GO	0,8580			100,0000 %
52	MAXIXE		64,9260	217.480,88	3.349,6732	
		GO	51,4260			79,2071 %
		OUTROS ESTADOS	13,5000			20,7929 %
53	MILHO VERDE		1.171,0320	1.707.755,00	1.458,3333	
		GO	848,2320			72,4346 %
		OUTROS ESTADOS	322,8000			27,5654 %
55	PEPINO COLONIÃO		227,2600	1.585.958,83	6.978,6096	
		GO	227,2600			100,0000 %
54	PEPINO COMUM-1		1.148,0260	2.148.711,79	1.871,6578	
		GO	1.148,0260			100,0000 %
255	PEPINO JAPONES		343,5360	942.049,41	2.742,2145	
		GO	343,5360			100,0000 %
317	PIMENTA BIQUINHO		0,3320	7.421,18	22.352,9407	
		GO	0,3320			100,0000 %
56	PIMENTA BODE		38,7050	557.807,37	14.411,7650	
		GO	38,7050			100,0000 %
57	PIMENTA CUMARI		4,2500	77.500,00	18.235,2940	
		GO	4,2500			100,0000 %
47	PIMENTA DE CHEIRO		57,1870	629.057,00	11.000,0000	
		GO	55,2870			96,6776 %
		OUTROS ESTADOS	1,9000			3,3224 %
256	PIMENTA DEDO-DE-MOCA		2,5050	36.838,23	14.705,8820	
		GO	2,5050			100,0000 %
405	PIMENTA HABANERO		0,1200	120,00	1.000,0000	
		GO	0,1200			100,0000 %
410	PIMENTA JALAPEÑO		0,0600	60,00	1.000,0000	
		GO	0,0600			100,0000 %
59	PIMENTA MALAGUETA		4,9110	76.553,82	15.588,2350	
		GO	4,9110			100,0000 %
60	PIMENTAO		307,7000	1.208.175,00	3.926,4706	
		GO	303,7100			98,7033 %
		OUTROS ESTADOS	3,9900			1,2967 %
392	PIMENTAO AMARELO - Estufa		0,0700	70,00	1.000,0000	
		GO	0,0700			100,0000 %
391	PIMENTAO VERMELHO (Estufa)		0,3500	350,00	1.000,0000	
		GO	0,3500			100,0000 %



## CENTRAIS DE ABASTECIMENTO DE GOIAS

QUADRO 12 - Sintetico por Sub.Grupo e Produto (GO e Demais UF. Num Total)

TODOS PRODUTOS....

Periodo : 01/07/2021 Ate 31/07/2021

\* MR - Micro regioao

Pagina.: 4

Emitido: 11/08/2021

Hora.....: 15:58:52

Sub-Grupo	UF	QUANTIDADE	VALOR	PRECO	% PART
Produto		TONELADA	EM R\$	MEDIO(T R\$)	POR UF.
<b>009</b>		<b>17.404,4180</b>	<b>47.802.709,48</b>	<b>2.746,5848</b>	
<b>02-HORTALICAS FRUTOS-HF</b>					
61		<b>478,7580</b>	<b>2.695.528,22</b>	<b>5.630,2521</b>	
QUIABO	GO	478,7580			100,0000 %
65		<b>4,6800</b>	<b>14.040,00</b>	<b>3.000,0000</b>	
TOMATE CEREJA BDJ	GO	4,6800			100,0000 %
393		<b>146,3880</b>	<b>1.041.155,29</b>	<b>7.112,2995</b>	
TOMATE CEREJA CAIXA	GO	143,3080			97,8960 %
	OUTROS ESTADOS	3,0800			2,1040 %
64		<b>3.827,0320</b>	<b>11.767.611,80</b>	<b>3.074,8663</b>	
TOMATE LONGA VIDA	GO	3.675,8480			96,0496 %
	OUTROS ESTADOS	151,1840			3,9504 %
63		<b>11,3960</b>	<b>94.763,53</b>	<b>8.315,5080</b>	
TOMATE SALADA	GO	11,3960			100,0000 %
62		<b>3.531,9680</b>	<b>10.860.329,44</b>	<b>3.074,8663</b>	
TOMATE SALADETE	GO	3.507,1080			99,2961 %
	OUTROS ESTADOS	24,8600			0,7039 %
67		<b>253,9940</b>	<b>1.252.730,59</b>	<b>4.932,1267</b>	
VAGEM	GO	253,9940			100,0000 %
<b>012</b>		<b>19.324,2607</b>	<b>34.258.299,63</b>	<b>1.772,8130</b>	
<b>03-RAIZES-TUBERCULOS-BULBO-RTB</b>					
70		<b>102,0000</b>	<b>1.893.000,00</b>	<b>18.558,8235</b>	
ALHO CHINES	GO	102,0000			100,0000 %
72		<b>155,8000</b>	<b>2.795.235,30</b>	<b>17.941,1765</b>	
ALHO NACIONAL	GO	155,8000			100,0000 %
73		<b>0,0765</b>	<b>153,00</b>	<b>2.000,0000</b>	
ALHO PORRO	OUTROS ESTADOS	0,0765			100,0000 %
345		<b>1.631,0000</b>	<b>1.774.911,77</b>	<b>1.088,2353</b>	
BATATA BOLINHA	GO	990,0000			60,6990 %
	OUTROS ESTADOS	641,0000			39,3010 %
74		<b>3.010,3500</b>	<b>3.399.924,69</b>	<b>1.129,4118</b>	
BATATA COMUM DIVERSAS	GO	1.827,0000			60,6906 %
	OUTROS ESTADOS	1.183,3500			39,3094 %
75		<b>1.579,8240</b>	<b>2.347.794,02</b>	<b>1.486,1111</b>	
BATATA DOCE	GO	1.579,8240			100,0000 %
76		<b>3.053,9000</b>	<b>5.389.235,29</b>	<b>1.764,7059</b>	
BATATA LISA (ACHATI-BINJ)	GO	1.337,1000			43,7834 %
	OUTROS ESTADOS	1.716,8000			56,2166 %
77		<b>12,1600</b>	<b>190.000,00</b>	<b>15.625,0000</b>	
BATATA SALSA (MANDIOCA SALSA)	OUTROS ESTADOS	12,1600			100,0000 %
338		<b>45,3060</b>	<b>453.060,00</b>	<b>10.000,0000</b>	
BATATA YAKON	OUTROS ESTADOS	45,3060			100,0000 %
78		<b>1.103,0600</b>	<b>1.922.244,25</b>	<b>1.742,6470</b>	
BETERRABA	GO	590,3800			53,5220 %

QUADRO 12 - Sintetico por Sub.Grupo e Produto (GO e Demais UF. Num Total)

TODOS PRODUTOS....

Periodo : 01/07/2021 Ate 31/07/2021

\* MR - Micro regioao

Sub-Grupo	Produto	UF	QUANTIDADE	VALOR	PRECO	% PART
			TONELADA	EM R\$	MEDIO(T R\$)	POR UF.
<b>012</b>	<b>03-RAIZES-TUBERCULOS-BULBO-RTB</b>		<b>19.324,2607</b>	<b>34.258.299,63</b>	<b>1.772,8130</b>	
78	BETERRABA		1.103,0600	1.922.244,25	1.742,6470	
		OUTROS ESTADOS	512,6800			46,4780 %
80	CARA		1.107,2200	1.571.629,42	1.419,4373	
		GO	1.106,9900			99,9792 %
		OUTROS ESTADOS	0,2300			0,0208 %
83	CEBOLA NACIONAL		3.264,0000	5.375.999,92	1.647,0588	
		GO	1.122,0000			34,3750 %
		OUTROS ESTADOS	2.142,0000			65,6250 %
84	CENOURA		2.000,7330	3.376.587,16	1.687,6750	
		GO	1.797,2850			89,8313 %
		OUTROS ESTADOS	203,4480			10,1687 %
86	GENGIBRE		54,7950	225.024,80	4.106,6667	
		OUTROS ESTADOS	54,7950			100,0000 %
89	INHAME		951,1680	1.783.440,00	1.875,0000	
		GO	937,9200			98,6072 %
		OUTROS ESTADOS	13,2480			1,3928 %
90	MANDIOCA		1.246,3250	1.744.855,00	1.400,0000	
		GO	1.246,3250			100,0000 %
93	NABO		3,4830	6.966,00	2.000,0000	
		GO	3,4800			99,9139 %
		OUTROS ESTADOS	0,0030			0,0861 %
94	RABANETE		3,0602	8.239,00	2.692,3077	
		GO	3,0550			99,8301 %
		OUTROS ESTADOS	0,0052			0,1699 %
<b>014</b>	<b>04-FRUTAS NACIONAIS-FN</b>		<b>28.585,6595</b>	<b>72.517.179,70</b>	<b>2.536,8377</b>	
294	ABACATE COMUM		254,1800	747.588,23	2.941,1765	
		GO	145,9800			57,4317 %
		OUTROS ESTADOS	108,2000			42,5683 %
98	ABACATE MANTEIGA		456,0400	1.824.160,00	4.000,0000	
		GO	0,0400			0,0088 %
		OUTROS ESTADOS	456,0000			99,9912 %
100	ABACAXI PEROLA		2.697,9200	6.070.320,00	2.250,0000	
		GO	1.437,9200			53,2974 %
		OUTROS ESTADOS	1.260,0000			46,7026 %
394	ABIU		2,4000	2.400,00	1.000,0000	
		OUTROS ESTADOS	2,4000			100,0000 %
102	AMEIXA NACIONAL		9,2160	126.720,00	13.750,0000	
		GO	8,0480			87,3264 %
		OUTROS ESTADOS	1,1680			12,6736 %
309	AVOCADO		6,0000	80.514,71	13.419,1176	
		OUTROS ESTADOS	6,0000			100,0000 %

Sub-Grupo	Produto	UF	QUANTIDADE	VALOR	PRECO	% PART
			TONELADA	EM R\$	MEDIO(T R\$)	POR UF.
<b>014</b>	<b>04-FRUTAS NACIONAIS-FN</b>		<b>28.585,6595</b>	<b>72.517.179,70</b>	<b>2.536,8377</b>	
<b>104</b>	<b>BANANA MACA</b>		<b>431,9250</b>	<b>1.626.070,58</b>	<b>3.764,7059</b>	
		GO	400,4250			92,7071 %
		OUTROS ESTADOS	31,5000			7,2929 %
<b>105</b>	<b>BANANA MARMELO</b>		<b>205,9950</b>	<b>617.985,00</b>	<b>3.000,0000</b>	
		GO	205,9950			100,0000 %
<b>106</b>	<b>BANANA NANICA</b>		<b>437,1000</b>	<b>966.762,36</b>	<b>2.211,7647</b>	
		GO	431,8500			98,7989 %
		OUTROS ESTADOS	5,2500			1,2011 %
<b>306</b>	<b>BANANA OURO</b>		<b>39,0000</b>	<b>113.941,18</b>	<b>2.921,5686</b>	
		GO	39,0000			100,0000 %
<b>107</b>	<b>BANANA PRATA</b>		<b>785,5200</b>	<b>1.832.880,00</b>	<b>2.333,3333</b>	
		GO	714,1200			90,9105 %
		OUTROS ESTADOS	71,4000			9,0895 %
<b>108</b>	<b>BANANA TERRA</b>		<b>324,8550</b>	<b>1.694.341,76</b>	<b>5.215,6863</b>	
		GO	164,8050			50,7319 %
		OUTROS ESTADOS	160,0500			49,2681 %
<b>109</b>	<b>CAJAMANGA</b>		<b>0,0220</b>	<b>65,00</b>	<b>2.954,5455</b>	
		OUTROS ESTADOS	0,0220			100,0000 %
<b>110</b>	<b>CAJU</b>		<b>11,5200</b>	<b>55.623,53</b>	<b>4.828,4313</b>	
		GO	0,7200			6,2500 %
		OUTROS ESTADOS	10,8000			93,7500 %
<b>112</b>	<b>CAQUI CX C/9 KG</b>		<b>2,7000</b>	<b>23.117,65</b>	<b>8.562,0916</b>	
		OUTROS ESTADOS	2,7000			100,0000 %
<b>116</b>	<b>CEREJA</b>		<b>0,0100</b>	<b>550,00</b>	<b>55.000,0000</b>	
		GO	0,0100			100,0000 %
<b>118</b>	<b>COCO SECO</b>		<b>22,4800</b>	<b>95.044,12</b>	<b>4.227,9412</b>	
		GO	10,4800			46,6192 %
		OUTROS ESTADOS	12,0000			53,3808 %
<b>119</b>	<b>COCO VERDE</b>		<b>296,2500</b>	<b>376.411,70</b>	<b>1.270,5880</b>	
		GO	33,0000			11,1392 %
		OUTROS ESTADOS	263,2500			88,8608 %
<b>122</b>	<b>FIGO MADURO (ROXO)</b>		<b>1,5300</b>	<b>45.000,00</b>	<b>29.411,7647</b>	
		OUTROS ESTADOS	1,5300			100,0000 %
<b>97</b>	<b>GOIABA</b>		<b>74,6600</b>	<b>223.980,00</b>	<b>3.000,0000</b>	
		GO	74,6600			100,0000 %
<b>125</b>	<b>GOIABA VACUO</b>		<b>14,0000</b>	<b>14.000,00</b>	<b>1.000,0000</b>	
		OUTROS ESTADOS	14,0000			100,0000 %
<b>295</b>	<b>KIWI NACIONAL</b>		<b>16,1900</b>	<b>209.993,82</b>	<b>12.970,5882</b>	
		GO	16,1900			100,0000 %
<b>132</b>	<b>LARANJA LIMA</b>		<b>161,1750</b>	<b>451.290,00</b>	<b>2.800,0000</b>	
		GO	15,6750			9,7255 %

QUADRO 12 - Sintetico por Sub.Grupo e Produto (GO e Demais UF. Num Total)

TODOS PRODUTOS....

Periodo : 01/07/2021 Ate 31/07/2021

\* MR - Micro regioao

Sub-Grupo	Produto	UF	QUANTIDADE	VALOR	PRECO	% PART
			TONELADA	EM R\$	MEDIO(T R\$)	POR UF.
<b>014</b>	<b>04-FRUTAS NACIONAIS-FN</b>		<b>28.585,6595</b>	<b>72.517.179,70</b>	<b>2.536,8377</b>	
132	LARANJA LIMA		161,1750	451.290,00	2.800,0000	
		OUTROS ESTADOS	145,5000			90,2745 %
133	LARANJA PERA RIO		3.427,6140	5.331.844,00	1.555,5556	
		GO	2.075,3640			60,5484 %
		OUTROS ESTADOS	1.352,2500			39,4516 %
135	LIMAO CHINA		4,1600	8.564,71	2.058,8236	
		GO	4,1600			100,0000 %
136	LIMAO GALEGO		0,0200	100,00	5.000,0000	
		GO	0,0200			100,0000 %
357	LIMAO NACIONAL SICILIANO		128,3550	855.700,00	6.666,6667	
		GO	9,8550			7,6779 %
		OUTROS ESTADOS	118,5000			92,3221 %
275	LIMAO TAHITI (SP)		390,6000	855.873,52	2.191,1765	
		OUTROS ESTADOS	390,6000			100,0000 %
137	LIMAO TAITI - GO		1.018,0800	1.736.724,70	1.705,8824	
		GO	1.018,0800			100,0000 %
142	MACA NACIONAL FUGI (CART) T150		963,2520	4.580.168,81	4.754,9019	
		GO	316,8720			32,8961 %
		OUTROS ESTADOS	646,3800			67,1039 %
143	MACA NACIONAL FUGI (SOLTA)		653,0800	2.141.718,23	3.279,4117	
		OUTROS ESTADOS	653,0800			100,0000 %
139	MACA NACIONAL GALA (SOLTA)		1.437,0600	4.670.445,00	3.250,0000	
		GO	607,0400			42,2418 %
		OUTROS ESTADOS	830,0200			57,7582 %
138	MACA NAICONAL GALA (CART.) T150		792,0000	3.587.294,11	4.529,4118	
		OUTROS ESTADOS	792,0000			100,0000 %
146	MAMAO FORMOSA		1.824,5600	3.531.060,20	1.935,2941	
		GO	439,6400			24,0957 %
		OUTROS ESTADOS	1.384,9200			75,9043 %
147	MAMAO HAVAI (GO)		971,4000	971.400,00	1.000,0000	
		GO	257,0000			26,4567 %
		OUTROS ESTADOS	714,4000			73,5433 %
148	MAMAO HAVAI (SP)		27,0000	140.294,12	5.196,0785	
		OUTROS ESTADOS	27,0000			100,0000 %
151	MANGA BOURBOM		0,2500	250,00	1.000,0000	
		GO	0,2500			100,0000 %
150	MANGA COQUINHO		0,0250	25,00	1.000,0000	
		GO	0,0250			100,0000 %
314	MANGA PALMER		957,1000	2.589.800,00	2.705,8823	
		GO	90,8400			9,4912 %
		OUTROS ESTADOS	866,2600			90,5088 %

QUADRO 12 - Sintetico por Sub.Grupo e Produto (GO e Demais UF. Num Total)

TODOS PRODUTOS....

Periodo : 01/07/2021 Ate 31/07/2021

\* MR - Micro regioao

Sub-Grupo	UF	QUANTIDADE	VALOR	PRECO	% PART	
Produto		TONELADA	EM R\$	MEDIO(T R\$)	POR UF.	
<b>014</b>		<b>04-FRUTAS NACIONAIS-FN</b>	<b>28.585,6595</b>	<b>72.517.179,70</b>	<b>2.536,8377</b>	
<b>159</b>		<b>MANGA TOMMYS (GO)</b>	<b>972,8000</b>	<b>2.311.830,60</b>	<b>2.376,4706</b>	
		GO	75,0000			7,7097 %
		OUTROS ESTADOS	897,8000			92,2903 %
<b>161</b>		<b>MARACUJA AZEDO</b>	<b>283,9680</b>	<b>821.279,99</b>	<b>2.892,1568</b>	
		GO	71,3400			25,1225 %
		OUTROS ESTADOS	212,6280			74,8775 %
<b>163</b>		<b>MELANCIA</b>	<b>2.309,3930</b>	<b>2.798.441,61</b>	<b>1.211,7650</b>	
		GO	1.921,3930			83,1990 %
		OUTROS ESTADOS	388,0000			16,8010 %
<b>372</b>		<b>MELANCIA BABY</b>	<b>113,0000</b>	<b>565.000,00</b>	<b>5.000,0000</b>	
		GO	113,0000			100,0000 %
<b>352</b>		<b>MELAO AMARELO COMUM</b>	<b>589,4560</b>	<b>1.733.694,14</b>	<b>2.941,1765</b>	
		GO	53,2560			9,0348 %
		OUTROS ESTADOS	536,2000			90,9652 %
<b>347</b>		<b>MELAO DELICIA</b>	<b>546,5600</b>	<b>546.560,00</b>	<b>1.000,0000</b>	
		OUTROS ESTADOS	546,5600			100,0000 %
<b>165</b>		<b>MELAO GALIA</b>	<b>584,5000</b>	<b>2.394.485,29</b>	<b>4.096,6386</b>	
		GO	115,3600			19,7365 %
		OUTROS ESTADOS	469,1400			80,2635 %
<b>350</b>		<b>MELAO MELICIA</b>	<b>346,0800</b>	<b>1.112.400,00</b>	<b>3.214,2857</b>	
		GO	9,8000			2,8317 %
		OUTROS ESTADOS	336,2800			97,1683 %
<b>265</b>		<b>MELAO ORANGE</b>	<b>106,3900</b>	<b>1.276.680,00</b>	<b>12.000,0000</b>	
		OUTROS ESTADOS	106,3900			100,0000 %
<b>349</b>		<b>MELAO PELE DE SAPO</b>	<b>217,6300</b>	<b>1.101.866,18</b>	<b>5.063,0252</b>	
		GO	21,3500			9,8102 %
		OUTROS ESTADOS	196,2800			90,1898 %
<b>348</b>		<b>MELAO PRINCE</b>	<b>322,0000</b>	<b>322.000,00</b>	<b>1.000,0000</b>	
		OUTROS ESTADOS	322,0000			100,0000 %
<b>351</b>		<b>MELAO REI</b>	<b>381,8640</b>	<b>1.636.560,00</b>	<b>4.285,7143</b>	
		GO	115,7240			30,3050 %
		OUTROS ESTADOS	266,1400			69,6950 %
<b>166</b>		<b>MORANGO</b>	<b>38,4735</b>	<b>641.225,00</b>	<b>16.666,6667</b>	
		GO	7,0890			18,4257 %
		OUTROS ESTADOS	31,3845			81,5743 %
<b>417</b>		<b>PEQUI CONGELA - VÁCUO</b>	<b>0,0500</b>	<b>50,00</b>	<b>1.000,0000</b>	
		GO	0,0500			100,0000 %
<b>359</b>		<b>PERA ASIATICA NACIONAL</b>	<b>12,0000</b>	<b>72.000,00</b>	<b>6.000,0000</b>	
		GO	12,0000			100,0000 %
<b>170</b>		<b>PERA NACIONAL</b>	<b>747,0000</b>	<b>2.988.000,00</b>	<b>4.000,0000</b>	
		GO	67,0000			8,9692 %
		OUTROS ESTADOS	680,0000			91,0308 %

QUADRO 12 - Sintetico por Sub.Grupo e Produto (GO e Demais UF. Num Total)

TODOS PRODUTOS....

Periodo : 01/07/2021 Ate 31/07/2021

\* MR - Micro regioao

Sub-Grupo	Produto	UF	QUANTIDADE	VALOR	PRECO	% PART
			TONELADA	EM R\$	MEDIO(T R\$)	POR UF.
<b>014</b>	<b>04-FRUTAS NACIONAIS-FN</b>		<b>28.585,6595</b>	<b>72.517.179,70</b>	<b>2.536,8377</b>	
171	PESSEGO NACIONAL		7,8500	78.500,00	10.000,0000	
		GO	7,8500			100,0000 %
172	PINHA		3,9480	77.315,00	19.583,3333	
		GO	3,1920			80,8511 %
		OUTROS ESTADOS	0,7560			19,1489 %
257	TAMARINO		0,1920	800,00	4.166,6667	
		GO	0,1920			100,0000 %
178	TANGERINA POKAM		1.798,0160	2.451.840,00	1.363,6364	
		GO	1.798,0160			100,0000 %
371	TANGERINA VERONA		54,5000	54.500,00	1.000,0000	
		GO	1,5000			2,7523 %
		OUTROS ESTADOS	53,0000			97,2477 %
318	UVA BENITAKA		56,0480	535.752,94	9.558,8235	
		GO	53,6480			95,7180 %
		OUTROS ESTADOS	2,4000			4,2820 %
367	UVA CRINSON NACIONAL		9,2000	137.458,82	14.941,1765	
		GO	9,2000			100,0000 %
320	UVA ISABEL		59,0000	59.000,00	1.000,0000	
		GO	59,0000			100,0000 %
179	UVA ITALIA		39,8880	368.084,12	9.227,9411	
		GO	39,8880			100,0000 %
181	UVA NIAGARA CX 5,500 KG		11,2750	102.500,00	9.090,9091	
		GO	7,9750			70,7317 %
		OUTROS ESTADOS	3,3000			29,2683 %
184	UVA PASSAS		20,8300	20.830,00	1.000,0000	
		GO	20,8300			100,0000 %
183	UVA RUBI		44,7200	44.720,00	1.000,0000	
		GO	44,7200			100,0000 %
411	UVA VITÓRIA		63,7840	63.784,00	1.000,0000	
		GO	63,7840			100,0000 %
<b>015</b>	<b>05-FRUTAS IMPORTADAS-FI</b>		<b>873,0690</b>	<b>6.766.586,00</b>	<b>7.750,3450</b>	
186	AMEIXA ARGENTINA		39,5000	750.500,00	19.000,0000	
		GO	4,5000			11,3924 %
		OUTROS ESTADOS	35,0000			88,6076 %
187	AMEIXA CHILENA		46,0000	46.000,00	1.000,0000	
		GO	5,0000			10,8696 %
		OUTROS ESTADOS	41,0000			89,1304 %
354	CAQUI ESPANHOL		15,7500	437.500,00	27.777,7778	
		OUTROS ESTADOS	15,7500			100,0000 %
190	DAMASCO		0,8000	152.000,00	190.000,0000	
		OUTROS ESTADOS	0,8000			100,0000 %



QUADRO 12 - Sintetico por Sub.Grupo e Produto (GO e Demais UF. Num Total)

TODOS PRODUTOS....

Periodo : 01/07/2021 Ate 31/07/2021

\* MR - Micro regioao

Sub-Grupo	UF	QUANTIDADE	VALOR	PRECO	% PART	
Produto		TONELADA	EM R\$	MEDIO(T R\$)	POR UF.	
<b>015</b>		<b>05-FRUTAS IMPORTADAS-FI</b>	<b>873,0690</b>	<b>6.766.586,00</b>	<b>7.750,3450</b>	
<b>356</b>		<b>FRAMBOESA IMPORTADA</b>	<b>0,7200</b>	<b>180.000,00</b>	<b>250.000,0000</b>	
		OUTROS ESTADOS	0,7200			100,0000 %
<b>373</b>		<b>GRANADILHO</b>	<b>1,1250</b>	<b>120.000,00</b>	<b>106.666,6667</b>	
		OUTROS ESTADOS	1,1250			100,0000 %
<b>191</b>		<b>KIWI CHILENO</b>	<b>74,5600</b>	<b>1.431.552,00</b>	<b>19.200,0000</b>	
		GO	2,5600			3,4335 %
		OUTROS ESTADOS	72,0000			96,5665 %
<b>193</b>		<b>MACA AMERICANA</b>	<b>42,0000</b>	<b>430.500,00</b>	<b>10.250,0000</b>	
		OUTROS ESTADOS	42,0000			100,0000 %
<b>194</b>		<b>MACA ARGENTINA</b>	<b>84,0000</b>	<b>672.000,00</b>	<b>8.000,0000</b>	
		OUTROS ESTADOS	84,0000			100,0000 %
<b>195</b>		<b>MACA CHILENA</b>	<b>25,2000</b>	<b>196.000,00</b>	<b>7.777,7778</b>	
		OUTROS ESTADOS	25,2000			100,0000 %
<b>199</b>		<b>PERA AMERICANA</b>	<b>15,0000</b>	<b>150.000,00</b>	<b>10.000,0000</b>	
		GO	5,0000			33,3333 %
		OUTROS ESTADOS	10,0000			66,6667 %
<b>200</b>		<b>PERA ARGENTINA</b>	<b>90,4000</b>	<b>678.000,00</b>	<b>7.500,0000</b>	
		OUTROS ESTADOS	90,4000			100,0000 %
<b>358</b>		<b>PERA ASIATICA IMPORTADA</b>	<b>12,8000</b>	<b>352.000,00</b>	<b>27.500,0000</b>	
		OUTROS ESTADOS	12,8000			100,0000 %
<b>201</b>		<b>PERA CHILENA</b>	<b>17,8000</b>	<b>17.800,00</b>	<b>1.000,0000</b>	
		GO	3,0000			16,8539 %
		OUTROS ESTADOS	14,8000			83,1461 %
<b>400</b>		<b>PERA D'ANJOU</b>	<b>70,0000</b>	<b>70.000,00</b>	<b>1.000,0000</b>	
		OUTROS ESTADOS	70,0000			100,0000 %
<b>202</b>		<b>PERA PORTUGUESA</b>	<b>62,1100</b>	<b>807.430,00</b>	<b>13.000,0000</b>	
		GO	62,1100			100,0000 %
<b>401</b>		<b>PERA WILLIAM</b>	<b>152,0400</b>	<b>152.040,00</b>	<b>1.000,0000</b>	
		GO	102,0400			67,1139 %
		OUTROS ESTADOS	50,0000			32,8861 %
<b>206</b>		<b>TAMARA</b>	<b>4,0000</b>	<b>4.000,00</b>	<b>1.000,0000</b>	
		OUTROS ESTADOS	4,0000			100,0000 %
<b>207</b>		<b>UVA AMERICANA</b>	<b>1,8000</b>	<b>1.800,00</b>	<b>1.000,0000</b>	
		GO	1,8000			100,0000 %
<b>208</b>		<b>UVA ARGENTINA</b>	<b>15,4000</b>	<b>15.400,00</b>	<b>1.000,0000</b>	
		OUTROS ESTADOS	15,4000			100,0000 %
<b>402</b>		<b>UVA MOSCATEL- IMP</b>	<b>14,0000</b>	<b>14.000,00</b>	<b>1.000,0000</b>	
		OUTROS ESTADOS	14,0000			100,0000 %
<b>280</b>		<b>UVA RED GLOB-ARGENTINA</b>	<b>37,6480</b>	<b>37.648,00</b>	<b>1.000,0000</b>	
		GO	20,0480			53,2512 %
		OUTROS ESTADOS	17,6000			46,7488 %

## CENTRAIS DE ABASTECIMENTO DE GOIAS

**QUADRO 12 - Sintetico por Sub.Grupo e Produto (GO e Demais UF. Num Total)**  
**TODOS PRODUTOS....**  
**Periodo : 01/07/2021 Ate 31/07/2021**  
**\* MR - Micro regioao**

Pagina.: 11  
 Emitido: 11/08/2021  
 Hora..... 15:58:52

Sub-Grupo	Produto	UF	QUANTIDADE	VALOR	PRECO	% PART
			TONELADA	EM R\$	MEDIO(T R\$)	POR UF.
<b>015</b>	<b>05-FRUTAS IMPORTADAS-FI</b>		<b>873,0690</b>	<b>6.766.586,00</b>	<b>7.750,3450</b>	
	<b>279 UVA THOMPSON-CHILENA</b>		<b>50,4160</b>	<b>50.416,00</b>	<b>1.000,0000</b>	
		GO	50,4160			100,0000 %
<b>017</b>	<b>06-AVES E OVOS-AO</b>		<b>935,0600</b>	<b>5.709.405,69</b>	<b>6.105,9244</b>	
	<b>213 FRANGO ABATIDO</b>		<b>8,2000</b>	<b>8.200,00</b>	<b>1.000,0000</b>	
		GO	8,2000			100,0000 %
	<b>214 FRANGO CAIPIRA</b>		<b>0,6200</b>	<b>620,00</b>	<b>1.000,0000</b>	
		GO	0,6200			100,0000 %
	<b>216 OVO BRANCO EXTRA</b>		<b>428,3750</b>	<b>2.366.771,88</b>	<b>5.525,0000</b>	
		GO	428,3750			100,0000 %
	<b>217 OVO BRANCO GRANDE</b>		<b>53,3600</b>	<b>315.792,94</b>	<b>5.918,1586</b>	
		GO	53,3600			100,0000 %
	<b>215 OVO BRANCO JUMBO</b>		<b>11,3400</b>	<b>59.145,88</b>	<b>5.215,6863</b>	
		GO	11,3400			100,0000 %
	<b>218 OVO BRANCO MEDIO</b>		<b>185,2000</b>	<b>1.229.945,88</b>	<b>6.641,1765</b>	
		GO	185,2000			100,0000 %
	<b>219 OVO BRANCO PEQUENO</b>		<b>46,2000</b>	<b>285.352,94</b>	<b>6.176,4706</b>	
		GO	46,2000			100,0000 %
	<b>353 OVO CAIPIRA CAIXA</b>		<b>11,0400</b>	<b>105.800,00</b>	<b>9.583,3333</b>	
		GO	11,0400			100,0000 %
	<b>222 OVO CODORNA</b>		<b>35,1200</b>	<b>333.123,53</b>	<b>9.485,2941</b>	
		GO	35,1200			100,0000 %
	<b>224 OVO VERMELHO EXTRA</b>		<b>63,7500</b>	<b>391.950,00</b>	<b>6.148,2353</b>	
		GO	63,7500			100,0000 %
	<b>225 OVO VERMELHO GRANDE</b>		<b>44,9650</b>	<b>295.435,00</b>	<b>6.570,3325</b>	
		GO	44,9650			100,0000 %
	<b>223 OVO VERMELHO JUMBO</b>		<b>18,0900</b>	<b>104.401,76</b>	<b>5.771,2418</b>	
		GO	18,0900			100,0000 %
	<b>226 OVO VERMELHO MEDIO</b>		<b>28,8000</b>	<b>212.865,88</b>	<b>7.391,1765</b>	
		GO	28,8000			100,0000 %
<b>013</b>	<b>07-DIVERSOS</b>		<b>1.082,3258</b>	<b>3.235.485,00</b>	<b>2.989,3818</b>	
	<b>229 ACAFRAO</b>		<b>1,1000</b>	<b>11.000,00</b>	<b>10.000,0000</b>	
		GO	1,1000			100,0000 %
	<b>228 ACUCAR</b>		<b>57,0000</b>	<b>95.000,00</b>	<b>1.666,6667</b>	
		GO	57,0000			100,0000 %
	<b>232 AZEITONA VERDE</b>		<b>0,1000</b>	<b>3.000,00</b>	<b>30.000,0000</b>	
		GO	0,1000			100,0000 %
	<b>299 CAFE</b>		<b>32,4000</b>	<b>32.400,00</b>	<b>1.000,0000</b>	
		GO	32,4000			100,0000 %
	<b>312 CAIXA PLASTICA</b>		<b>11,2500</b>	<b>11.250,00</b>	<b>1.000,0000</b>	

QUADRO 12 - Sintetico por Sub.Grupo e Produto (GO e Demais UF. Num Total)

TODOS PRODUTOS....

Periodo : 01/07/2021 Ate 31/07/2021

\* MR - Micro regioao

Sub-Grupo	UF	QUANTIDADE	VALOR	PRECO	% PART
Produto		TONELADA	EM R\$	MEDIO(T R\$)	POR UF.
<b>013 07-DIVERSOS</b>		<b>1.082,3258</b>	<b>3.235.485,00</b>	<b>2.989,3818</b>	
312 CAIXA PLASTICA	GO	11,2500	11.250,00	1.000,0000	100,0000 %
340 CAIXA TORITO (P/BANANA)	OUTROS ESTADOS	7,1200	7.120,00	1.000,0000	100,0000 %
285 CANELA	GO	0,1200	120,00	1.000,0000	100,0000 %
298 COENTRO EM PO	GO	0,3000	4.500,00	15.000,0000	100,0000 %
281 COLORAL (CORANTE)	GO	0,8500	17.000,00	20.000,0000	100,0000 %
289 CRAVO DA INDIA	GO	0,5000	500,00	1.000,0000	100,0000 %
239 DOCE	GO	2,1540	2.154,00	1.000,0000	100,0000 %
240 EMBALAGEM DE PAPEL	GO	1,5000	15.000,00	10.000,0000	100,0000 %
241 EMBALAGEM DE PLASTICO	GO	19,3120	289.680,00	15.000,0000	100,0000 %
242 FARINHA DE MANDIOCA	GO	167,2800	752.760,00	4.500,0000	100,0000 %
259 FARINHA DE MILHO	GO	77,2000	386.000,00	5.000,0000	100,0000 %
300 FARINHA DE TRIGO	GO	14,0000	14.000,00	1.000,0000	100,0000 %
262 GELEIA	GO	0,5000	2.250,00	4.500,0000	100,0000 %
244 GUARIROBA	GO	387,2800	387.280,00	1.000,0000	100,0000 %
27 LOURO	GO	0,0010	30,00	30.000,0000	100,0000 %
263 MANTEIGA DE LEITE	GO	0,8200	820,00	1.000,0000	100,0000 %
297 NOZ MOSCADA	GO	0,0010	1,00	1.000,0000	100,0000 %
245 OLEO DE SOJA	GO	54,4000	380.800,00	7.000,0000	100,0000 %
246 PIMENTA DO REINO	GO	0,9200	920,00	1.000,0000	100,0000 %
247 POLVILHO	GO	114,5400	572.700,00	5.000,0000	100,0000 %

QUADRO 12 - Sintetico por Sub.Grupo e Produto (GO e Demais UF. Num Total)

TODOS PRODUTOS....

Periodo : 01/07/2021 Ate 31/07/2021

\* MR - Micro regioao

Sub-Grupo	Produto	UF	QUANTIDADE	VALOR	PRECO	% PART
			TONELADA	EM R\$	MEDIO(T R\$)	POR UF.
<b>013</b>	<b>07-DIVERSOS</b>		<b>1.082,3258</b>	<b>3.235.485,00</b>	<b>2.989,3818</b>	
248	QUEIJO		6,0510	60.510,00	10.000,0000	
		GO	6,0510			100,0000 %
249	RAPADURA		29,6768	92.740,00	3.125,0000	
		GO	29,6768			100,0000 %
311	SAL		95,8500	95.850,00	1.000,0000	
		GO	86,8500			90,6103 %
		OUTROS ESTADOS	9,0000			9,3897 %
412	TEMPERO CASEIRO COMPLETO		0,1000	100,00	1.000,0000	
		GO	0,1000			100,0000 %
<b>010</b>	<b>08-CEREAIS</b>		<b>327,0300</b>	<b>1.662.224,70</b>	<b>5.082,7897</b>	
250	ARROZ		138,0000	609.364,70	4.415,6863	
		GO	138,0000			100,0000 %
251	FEIJAO		138,0300	828.180,00	6.000,0000	
		GO	138,0300			100,0000 %
316	FEIJAO PRETO		48,0000	222.400,00	4.633,3333	
		GO	48,0000			100,0000 %
252	MILHO DE PIPOCA		3,0000	2.280,00	760,0000	
		GO	3,0000			100,0000 %

### TOTAL GERAL

CODIGO	NOME DO ESTADO	QUANTIDADE	% PARTIC.	TOTAL EM R\$	PRECO MEDIO
001	GO	48.442,3593	66,00893 %	117.315.368,13	2.421,75
	<b>Sub.Total...&gt;&gt;&gt;&gt;</b>	<b>48.442,3593</b>	<b>66,00893 %</b>	<b>117.315.368,13</b>	<b>2.421,75</b>
005	BA	5.120,6340	6,97752 %	10.905.946,56	2.129,80
004	DF	384,7360	0,52425 %	852.000,15	2.214,51
020	ES	176,6230	0,24067 %	803.792,32	4.550,89
021	MA	152,0000	0,20712 %	342.000,00	2.250,00
002	MG	5.645,6565	7,69293 %	9.121.871,72	1.615,73
012	PA	250,0000	0,34066 %	562.500,00	2.250,00
026	PE	2.483,9100	3,38465 %	7.238.215,88	2.914,04
023	PR	971,8200	1,32423 %	3.077.064,99	3.166,29
006	RJ	15,4940	0,02111 %	48.059,26	3.101,80
011	RN	709,7400	0,96711 %	2.319.915,30	3.268,68
007	RS	633,3940	0,86308 %	2.404.330,14	3.795,95
022	SC	2.600,0600	3,54292 %	9.660.712,33	3.715,57
003	SP	4.927,1580	6,71388 %	15.364.377,47	3.118,30
008	TO	874,0000	1,19094 %	1.607.270,69	1.838,98
	<b>Outros Estados - Sub.Total...&gt;&gt;&gt;&gt;</b>	<b>24.945,2255</b>	<b>33,99107 %</b>	<b>64.308.056,81</b>	<b>257.797,06</b>
	<b>Total Geral&gt;&gt;&gt;&gt;</b>	<b>73.387,5848</b>	<b>100,00000 %</b>	<b>181.623.424,94</b>	<b>2.474,85</b>

**QUADRO 12 - Sintetico Geral por Sub.Grupo e Produto**
**TODOS PRODUTOS....**
**Periodo : 01/07/2021 Ate 31/07/2021**
**\* MR - Micro regioao**

	NOME PRODUTO	UF	QUANTIDADE	VALOR	PRECO	% PART
			TONELADA	EM R\$	MEDIO(T R\$)	POR UF.
<b>011</b>	<b>01-HORTALICAS, FOLHAS, FLOR, HASTES-HI</b>		<b>4.855,7618</b>	<b>9.671.534,72</b>	<b>1.991,7647</b>	<b>1,8167 %</b>
10	ACELGA		88,2150	147.025,00	1.666,6667	100,0000 %
8	ACELGA EM UNIDADE		3,0000	4.500,00	1.500,0000	100,0000 %
11	AGRIAO		1,7772	8.886,00	5.000,0000	100,0000 %
12	ALFACE		23,0085	46.017,00	2.000,0000	100,0000 %
414	ALFACE AMERICANA		2,9940	2.994,00	1.000,0000	100,0000 %
415	ALFACE CRESPA		5,7600	5.760,00	1.000,0000	100,0000 %
416	ALFACE LISA		2,4525	2.452,50	1.000,0000	100,0000 %
13	ALMEIRAO		0,3450	1.251,47	3.627,4519	100,0000 %
15	BROCOLIS		139,5348	348.837,00	2.500,0000	100,0000 %
16	CEBOLINHA		6,2715	50.172,00	8.000,0000	100,0000 %
22	CHICORIA		0,6560	2.122,35	3.235,2937	100,0000 %
17	COENTRO		12,5760	141.480,00	11.250,0000	100,0000 %
19	COUVE MACO		18,7726	204.792,00	10.909,0909	100,0000 %
21	COUVE-FLOR		707,1480	1.151.915,29	1.628,9593	100,0000 %
23	ESPINAFRE		0,7553	3.486,00	4.615,3846	100,0000 %
25	HORTELA		4,0784	30.588,00	7.500,0000	100,0000 %
29	MANJERICAO		0,2040	2.520,00	12.352,9402	100,0000 %
30	MOSTARDA		0,4250	1.700,00	4.000,0000	100,0000 %
31	REPOLHO		3.100,0250	5.835.341,23	1.882,3530	100,0000 %
32	REPOLHO ROXO		716,1960	1.555.538,82	2.171,9457	100,0000 %
33	RUCULA		2,0790	9.172,06	4.411,7639	100,0000 %
34	SALSA		18,8400	113.040,00	6.000,0000	100,0000 %
35	SALSAO		0,6480	1.944,00	3.000,0000	100,0000 %
<b>009</b>	<b>02-HORTALICAS FRUTOS-HF</b>		<b>17.404,4180</b>	<b>47.802.709,48</b>	<b>2.746,5848</b>	<b>1,4921 %</b>
38	ABOBORA GOIANINHA		259,7000	305.529,41	1.176,4706	100,0000 %
39	ABOBORA JAPONESA (KABUTIA)		2.616,0400	3.135.400,85	1.198,5294	100,0000 %
40	ABOBORA MADURA (BAIANA)		111,4000	111.400,00	1.000,0000	100,0000 %
42	ABOBORA (MORANGA)		60,4000	45.300,00	750,0000	100,0000 %
41	ABOBORA VERDE COMUM-1		594,9400	2.217.503,65	3.727,2728	100,0000 %
43	ABOBORA VERDE ITALIANA		84,7000	212.995,59	2.514,7059	100,0000 %
44	ABOBORA VERDE MENINA		262,3400	972.201,18	3.705,8824	100,0000 %
45	BERINJELA		187,5900	496.561,77	2.647,0589	100,0000 %
46	CHUCHU		1.185,1400	1.861.683,85	1.570,8556	100,0000 %
48	ERVILHA TORTA COMUM		0,1000	525,00	5.250,0000	100,0000 %
49	FEIJAO VARA		39,5590	93.080,00	2.352,9412	100,0000 %
50	JILO		376,4650	1.426.398,54	3.788,9274	100,0000 %
51	JURUBEBA		0,8580	2.062,27	2.403,5814	100,0000 %
52	MAXIXE		64,9260	217.480,88	3.349,6732	100,0000 %
53	MILHO VERDE		1.171,0320	1.707.755,00	1.458,3333	100,0000 %

**QUADRO 12 - Sintetico Geral por Sub.Grupo e Produto**
**TODOS PRODUTOS....**
**Periodo : 01/07/2021 Ate 31/07/2021**
**\* MR - Micro regioao**

	NOME PRODUTO	UF	QUANTIDADE	VALOR	PRECO	% PART
			TONELADA	EM R\$	MEDIO(T R\$)	POR UF.
009	02-HORTALICAS FRUTOS-HF		17.404,4180	47.802.709,48	2.746,5848	1,3058 %
55	PEPINO COLONIÃO		227,2600	1.585.958,83	6.978,6096	100,0000 %
54	PEPINO COMUM-1		1.148,0260	2.148.711,79	1.871,6578	100,0000 %
255	PEPINO JAPONES		343,5360	942.049,41	2.742,2145	100,0000 %
317	PIMENTA BIQUINHO		0,3320	7.421,18	22.352,9407	100,0000 %
56	PIMENTA BODE		38,7050	557.807,37	14.411,7650	100,0000 %
57	PIMENTA CUMARI		4,2500	77.500,00	18.235,2940	100,0000 %
47	PIMENTA DE CHEIRO		57,1870	629.057,00	11.000,0000	100,0000 %
256	PIMENTA DEDO-DE-MOCA		2,5050	36.838,23	14.705,8820	100,0000 %
405	PIMENTA HABANERO		0,1200	120,00	1.000,0000	100,0000 %
410	PIMENTA JALAPEÑO		0,0600	60,00	1.000,0000	100,0000 %
59	PIMENTA MALAGUETA		4,9110	76.553,82	15.588,2350	100,0000 %
60	PIMENTAO		307,7000	1.208.175,00	3.926,4706	100,0000 %
392	PIMENTAO AMARELO - Estufa		0,0700	70,00	1.000,0000	100,0000 %
391	PIMENTAO VERMELHO (Estufa)		0,3500	350,00	1.000,0000	100,0000 %
61	QUIABO		478,7580	2.695.528,22	5.630,2521	100,0000 %
65	TOMATE CEREJA BDJ		4,6800	14.040,00	3.000,0000	100,0000 %
393	TOMATE CEREJA CAIXA		146,3880	1.041.155,29	7.112,2995	100,0000 %
64	TOMATE LONGA VIDA		3.827,0320	11.767.611,80	3.074,8663	100,0000 %
63	TOMATE SALADA		11,3960	94.763,53	8.315,5080	100,0000 %
62	TOMATE SALADETE		3.531,9680	10.860.329,44	3.074,8663	100,0000 %
67	VAGEM		253,9940	1.252.730,59	4.932,1267	100,0000 %
012	03-RAIZES-TUBERCULOS-BULBO-RTB		19.324,2607	34.258.299,63	1.772,8130	0,5278 %
70	ALHO CHINES		102,0000	1.893.000,00	18.558,8235	100,0000 %
72	ALHO NACIONAL		155,8000	2.795.235,30	17.941,1765	100,0000 %
73	ALHO PORRO		0,0765	153,00	2.000,0000	100,0000 %
345	BATATA BOLINHA		1.631,0000	1.774.911,77	1.088,2353	100,0000 %
74	BATATA COMUM DIVERSAS		3.010,3500	3.399.924,69	1.129,4118	100,0000 %
75	BATATA DOCE		1.579,8240	2.347.794,02	1.486,1111	100,0000 %
76	BATATA LISA (ACHATI-BINJ)		3.053,9000	5.389.235,29	1.764,7059	100,0000 %
77	BATATA SALSA (MANDIOCA SALSA)		12,1600	190.000,00	15.625,0000	100,0000 %
338	BATATA YAKON		45,3060	453.060,00	10.000,0000	100,0000 %
78	BETERRABA		1.103,0600	1.922.244,25	1.742,6470	100,0000 %
80	CARA		1.107,2200	1.571.629,42	1.419,4373	100,0000 %
83	CEBOLA NACIONAL		3.264,0000	5.375.999,92	1.647,0588	100,0000 %
84	CENOURA		2.000,7330	3.376.587,16	1.687,6750	100,0000 %
86	GENGIBRE		54,7950	225.024,80	4.106,6667	100,0000 %
89	INHAME		951,1680	1.783.440,00	1.875,0000	100,0000 %
90	MANDIOCA		1.246,3250	1.744.855,00	1.400,0000	100,0000 %
93	NABO		3,4830	6.966,00	2.000,0000	100,0000 %

QUADRO 12 - Sintetico Geral por Sub.Grupo e Produto

TODOS PRODUTOS....

Período : 01/07/2021 Ate 31/07/2021

\* MR - Micro regioao

	NOME PRODUTO	UF	QUANTIDADE	VALOR	PRECO	% PART
			TONELADA	EM R\$	MEDIO(T R\$)	POR UF.
012	03-RAIZES-TUBERCULOS-BULBO-RTB		19.324,2607	34.258.299,63	1.772,8130	0,0158 %
94	RABANETE		3,0602	8.239,00	2.692,3077	100,0000 %
014	04-FRUTAS NACIONAIS-FN		28.585,6595	72.517.179,70	2.536,8377	0,8892 %
294	ABACATE COMUM		254,1800	747.588,23	2.941,1765	100,0000 %
98	ABACATE MANTEIGA		456,0400	1.824.160,00	4.000,0000	100,0000 %
100	ABACAXI PEROLA		2.697,9200	6.070.320,00	2.250,0000	100,0000 %
394	ABIU		2,4000	2.400,00	1.000,0000	100,0000 %
102	AMEIXA NACIONAL		9,2160	126.720,00	13.750,0000	100,0000 %
309	AVOCADO		6,0000	80.514,71	13.419,1176	100,0000 %
104	BANANA MACA		431,9250	1.626.070,58	3.764,7059	100,0000 %
105	BANANA MARMELO		205,9950	617.985,00	3.000,0000	100,0000 %
106	BANANA NANICA		437,1000	966.762,36	2.211,7647	100,0000 %
306	BANANA OURO		39,0000	113.941,18	2.921,5686	100,0000 %
107	BANANA PRATA		785,5200	1.832.880,00	2.333,3333	100,0000 %
108	BANANA TERRA		324,8550	1.694.341,76	5.215,6863	100,0000 %
109	CAJAMANGA		0,0220	65,00	2.954,5455	100,0000 %
110	CAJU		11,5200	55.623,53	4.828,4313	100,0000 %
112	CAQUI CX C/9 KG		2,7000	23.117,65	8.562,0916	100,0000 %
116	CEREJA		0,0100	550,00	55.000,0000	100,0000 %
118	COCO SECO		22,4800	95.044,12	4.227,9412	100,0000 %
119	COCO VERDE		296,2500	376.411,70	1.270,5880	100,0000 %
122	FIGO MADURO (ROXO)		1,5300	45.000,00	29.411,7647	100,0000 %
97	GOIABA		74,6600	223.980,00	3.000,0000	100,0000 %
125	GOIABA VACUO		14,0000	14.000,00	1.000,0000	100,0000 %
295	KIWI NACIONAL		16,1900	209.993,82	12.970,5882	100,0000 %
132	LARANJA LIMA		161,1750	451.290,00	2.800,0000	100,0000 %
133	LARANJA PERA RIO		3.427,6140	5.331.844,00	1.555,5556	100,0000 %
135	LIMAO CHINA		4,1600	8.564,71	2.058,8236	100,0000 %
136	LIMAO GALEGO		0,0200	100,00	5.000,0000	100,0000 %
357	LIMAO NACIONAL SICILIANO		128,3550	855.700,00	6.666,6667	100,0000 %
275	LIMAO TAHITI (SP)		390,6000	855.873,52	2.191,1765	100,0000 %
137	LIMAO TAITI - GO		1.018,0800	1.736.724,70	1.705,8824	100,0000 %
142	MACA NACIONAL FUGI (CART) T150		963,2520	4.580.168,81	4.754,9019	100,0000 %
143	MACA NACIONAL FUGI (SOLTA)		653,0800	2.141.718,23	3.279,4117	100,0000 %
139	MACA NACIONAL GALA (SOLTA)		1.437,0600	4.670.445,00	3.250,0000	100,0000 %
138	MACA NAICONAL GALA (CART.) T150		792,0000	3.587.294,11	4.529,4118	100,0000 %
146	MAMAO FORMOSA		1.824,5600	3.531.060,20	1.935,2941	100,0000 %
147	MAMAO HAVAI (GO)		971,4000	971.400,00	1.000,0000	100,0000 %
148	MAMAO HAVAI (SP)		27,0000	140.294,12	5.196,0785	100,0000 %
151	MANGA BOURBOM		0,2500	250,00	1.000,0000	100,0000 %



**QUADRO 12 - Sintetico Geral por Sub.Grupo e Produto**
**TODOS PRODUTOS....**
**Periodo : 01/07/2021 Ate 31/07/2021**
**\* MR - Micro regioao**

	NOME PRODUTO	UF	QUANTIDADE	VALOR	PRECO	% PART
			TONELADA	EM R\$	MEDIO(T R\$)	POR UF.
<b>014</b>	<b>04-FRUTAS NACIONAIS-FN</b>		<b>28.585,6595</b>	<b>72.517.179,70</b>	<b>2.536,8377</b>	<b>0,0001 %</b>
	150 MANGA COQUINHO		0,0250	25,00	1.000,0000	100,0000 %
	314 MANGA PALMER		957,1000	2.589.800,00	2.705,8823	100,0000 %
	159 MANGA TOMMYS (GO)		972,8000	2.311.830,60	2.376,4706	100,0000 %
	161 MARACUJA AZEDO		283,9680	821.279,99	2.892,1568	100,0000 %
	163 MELANCIA		2.309,3930	2.798.441,61	1.211,7650	100,0000 %
	372 MELANCIA BABY		113,0000	565.000,00	5.000,0000	100,0000 %
	352 MELAO AMARELO COMUM		589,4560	1.733.694,14	2.941,1765	100,0000 %
	347 MELAO DELICIA		546,5600	546.560,00	1.000,0000	100,0000 %
	165 MELAO GALIA		584,5000	2.394.485,29	4.096,6386	100,0000 %
	350 MELAO MELICIA		346,0800	1.112.400,00	3.214,2857	100,0000 %
	265 MELAO ORANGE		106,3900	1.276.680,00	12.000,0000	100,0000 %
	349 MELAO PELE DE SAPO		217,6300	1.101.866,18	5.063,0252	100,0000 %
	348 MELAO PRINCE		322,0000	322.000,00	1.000,0000	100,0000 %
	351 MELAO REI		381,8640	1.636.560,00	4.285,7143	100,0000 %
	166 MORANGO		38,4735	641.225,00	16.666,6667	100,0000 %
	417 PEQUI CONGELA - VÁCUO		0,0500	50,00	1.000,0000	100,0000 %
	359 PERA ASIATICA NACIONAL		12,0000	72.000,00	6.000,0000	100,0000 %
	170 PERA NACIONAL		747,0000	2.988.000,00	4.000,0000	100,0000 %
	171 PESSEGO NACIONAL		7,8500	78.500,00	10.000,0000	100,0000 %
	172 PINHA		3,9480	77.315,00	19.583,3333	100,0000 %
	257 TAMARINO		0,1920	800,00	4.166,6667	100,0000 %
	178 TANGERINA PONKAM		1.798,0160	2.451.840,00	1.363,6364	100,0000 %
	371 TANGERINA VERONA		54,5000	54.500,00	1.000,0000	100,0000 %
	318 UVA BENITAKA		56,0480	535.752,94	9.558,8235	100,0000 %
	367 UVA CRINSON NACIONAL		9,2000	137.458,82	14.941,1765	100,0000 %
	320 UVA ISABEL		59,0000	59.000,00	1.000,0000	100,0000 %
	179 UVA ITALIA		39,8880	368.084,12	9.227,9411	100,0000 %
	181 UVA NIAGARA CX 5,500 KG		11,2750	102.500,00	9.090,9091	100,0000 %
	184 UVA PASSAS		20,8300	20.830,00	1.000,0000	100,0000 %
	183 UVA RUBI		44,7200	44.720,00	1.000,0000	100,0000 %
	411 UVA VITÓRIA		63,7840	63.784,00	1.000,0000	100,0000 %
<b>015</b>	<b>05-FRUTAS IMPORTADAS-FI</b>		<b>873,0690</b>	<b>6.766.586,00</b>	<b>7.750,3450</b>	<b>4,5243 %</b>
	186 AMEIXA ARGENTINA		39,5000	750.500,00	19.000,0000	100,0000 %
	187 AMEIXA CHILENA		46,0000	46.000,00	1.000,0000	100,0000 %
	354 CAQUI ESPANHOL		15,7500	437.500,00	27.777,7778	100,0000 %
	190 DAMASCO		0,8000	152.000,00	190.000,0000	100,0000 %
	356 FRAMBOESA IMPORTADA		0,7200	180.000,00	250.000,0000	100,0000 %
	373 GRANADILHO		1,1250	120.000,00	106.666,6667	100,0000 %
	191 KIWI CHILENO		74,5600	1.431.552,00	19.200,0000	100,0000 %



QUADRO 12 - Sintetico Geral por Sub.Grupo e Produto

TODOS PRODUTOS...

Período : 01/07/2021 Ate 31/07/2021

\* MR - Micro regioao

NOME PRODUTO	UF	QUANTIDADE	VALOR	PRECO	% PART
		TONELADA	EM R\$	MEDIO(T R\$)	POR UF.
<b>015 05-FRUTAS IMPORTADAS-FI</b>		<b>873,0690</b>	<b>6.766.586,00</b>	<b>7.750,3450</b>	<b>4,8106 %</b>
193 MACA AMERICANA		42,0000	430.500,00	10.250,0000	100,0000 %
194 MACA ARGENTINA		84,0000	672.000,00	8.000,0000	100,0000 %
195 MACA CHILENA		25,2000	196.000,00	7.777,7778	100,0000 %
199 PERA AMERICANA		15,0000	150.000,00	10.000,0000	100,0000 %
200 PERA ARGENTINA		90,4000	678.000,00	7.500,0000	100,0000 %
358 PERA ASIATICA IMPORTADA		12,8000	352.000,00	27.500,0000	100,0000 %
201 PERA CHILENA		17,8000	17.800,00	1.000,0000	100,0000 %
400 PERA D'ANJOU		70,0000	70.000,00	1.000,0000	100,0000 %
202 PERA PORTUGUESA		62,1100	807.430,00	13.000,0000	100,0000 %
401 PERA WILLIAM		152,0400	152.040,00	1.000,0000	100,0000 %
206 TAMARA		4,0000	4.000,00	1.000,0000	100,0000 %
207 UVA AMERICANA		1,8000	1.800,00	1.000,0000	100,0000 %
208 UVA ARGENTINA		15,4000	15.400,00	1.000,0000	100,0000 %
402 UVA MOSCATEL- IMP		14,0000	14.000,00	1.000,0000	100,0000 %
280 UVA RED GLOB-ARGENTINA		37,6480	37.648,00	1.000,0000	100,0000 %
279 UVA THOMPSON-CHILENA		50,4160	50.416,00	1.000,0000	100,0000 %
<b>017 06-AVES E OVOS-AO</b>		<b>935,0600</b>	<b>5.709.405,69</b>	<b>6.105,9244</b>	<b>0,8769 %</b>
213 FRANGO ABATIDO		8,2000	8.200,00	1.000,0000	100,0000 %
214 FRANGO CAIPIRA		0,6200	620,00	1.000,0000	100,0000 %
216 OVO BRANCO EXTRA		428,3750	2.366.771,88	5.525,0000	100,0000 %
217 OVO BRANCO GRANDE		53,3600	315.792,94	5.918,1586	100,0000 %
215 OVO BRANCO JUMBO		11,3400	59.145,88	5.215,6863	100,0000 %
218 OVO BRANCO MEDIO		185,2000	1.229.945,88	6.641,1765	100,0000 %
219 OVO BRANCO PEQUENO		46,2000	285.352,94	6.176,4706	100,0000 %
353 OVO CAIPIRA CAIXA		11,0400	105.800,00	9.583,3333	100,0000 %
222 OVO CODORNA		35,1200	333.123,53	9.485,2941	100,0000 %
224 OVO VERMELHO EXTRA		63,7500	391.950,00	6.148,2353	100,0000 %
225 OVO VERMELHO GRANDE		44,9650	295.435,00	6.570,3325	100,0000 %
223 OVO VERMELHO JUMBO		18,0900	104.401,76	5.771,2418	100,0000 %
226 OVO VERMELHO MEDIO		28,8000	212.865,88	7.391,1765	100,0000 %
<b>013 07-DIVERSOS</b>		<b>1.082,3258</b>	<b>3.235.485,00</b>	<b>2.989,3818</b>	<b>0,1016 %</b>
229 ACAFRAO		1,1000	11.000,00	10.000,0000	100,0000 %
228 ACUCAR		57,0000	95.000,00	1.666,6667	100,0000 %
232 AZEITONA VERDE		0,1000	3.000,00	30.000,0000	100,0000 %
299 CAFE		32,4000	32.400,00	1.000,0000	100,0000 %
312 CAIXA PLASTICA		11,2500	11.250,00	1.000,0000	100,0000 %
340 CAIXA TORITO (P/BANANA)		7,1200	7.120,00	1.000,0000	100,0000 %
285 CANELA		0,1200	120,00	1.000,0000	100,0000 %
298 COENTRO EM PO		0,3000	4.500,00	15.000,0000	100,0000 %

QUADRO 12 - Sintetico Geral por Sub.Grupo e Produto

TODOS PRODUTOS....

Periodo : 01/07/2021 Ate 31/07/2021

\* MR - Micro regioao

NOME PRODUTO	UF	QUANTIDADE	VALOR	PRECO	% PART
		TONELADA	EM R\$	MEDIO(T R\$)	POR UF.
<b>013 07-DIVERSOS</b>		<b>1.082,3258</b>	<b>3.235.485,00</b>	<b>2.989,3818</b>	<b>0,0785 %</b>
281 COLORAL (CORANTE)		0,8500	17.000,00	20.000,0000	100,0000 %
289 CRAVO DA INDIA		0,5000	500,00	1.000,0000	100,0000 %
239 DOCE		2,1540	2.154,00	1.000,0000	100,0000 %
240 EMBALAGEM DE PAPEL		1,5000	15.000,00	10.000,0000	100,0000 %
241 EMBALAGEM DE PLASTICO		19,3120	289.680,00	15.000,0000	100,0000 %
242 FARINHA DE MANDIOCA		167,2800	752.760,00	4.500,0000	100,0000 %
259 FARINHA DE MILHO		77,2000	386.000,00	5.000,0000	100,0000 %
300 FARINHA DE TRIGO		14,0000	14.000,00	1.000,0000	100,0000 %
262 GELEIA		0,5000	2.250,00	4.500,0000	100,0000 %
244 GUARIROBA		387,2800	387.280,00	1.000,0000	100,0000 %
27 LOURO		0,0010	30,00	30.000,0000	100,0000 %
263 MANTEIGA DE LEITE		0,8200	820,00	1.000,0000	100,0000 %
297 NOZ MOSCADA		0,0010	1,00	1.000,0000	100,0000 %
245 OLEO DE SOJA		54,4000	380.800,00	7.000,0000	100,0000 %
246 PIMENTA DO REINO		0,9200	920,00	1.000,0000	100,0000 %
247 POLVILHO		114,5400	572.700,00	5.000,0000	100,0000 %
248 QUEIJO		6,0510	60.510,00	10.000,0000	100,0000 %
249 RAPADURA		29,6768	92.740,00	3.125,0000	100,0000 %
311 SAL		95,8500	95.850,00	1.000,0000	100,0000 %
412 TEMPERO CASEIRO COMPLETO		0,1000	100,00	1.000,0000	100,0000 %
<b>010 08-CEREAIS</b>		<b>327,0300</b>	<b>1.662.224,70</b>	<b>5.082,7897</b>	<b>42,1980 %</b>
250 ARROZ		138,0000	609.364,70	4.415,6863	100,0000 %
251 FEIJAO		138,0300	828.180,00	6.000,0000	100,0000 %
316 FEIJAO PRETO		48,0000	222.400,00	4.633,3333	100,0000 %
252 MILHO DE PIPOCA		3,0000	2.280,00	760,0000	100,0000 %

### TOTAL GERAL

CODIGO	NOME DO ESTADO	QUANTIDADE	% PARTIC.	TOTAL	PRECO MEDIO
001	GO	48.442,3593	66,00893 %	117.315.368,13	2.421,75
	<b>Sub.Total...&gt;&gt;&gt;&gt;</b>	<b>48.442,3593</b>	<b>66,00893 %</b>	<b>117.315.368,13</b>	<b>2.421,75</b>
005	BA	5.120,6340	6,97752 %	10.905.946,56	2.129,80
004	DF	384,7360	0,52425 %	852.000,15	2.214,51
020	ES	176,6230	0,24067 %	803.792,32	4.550,89
021	MA	152,0000	0,20712 %	342.000,00	2.250,00
002	MG	5.645,6565	7,69293 %	9.121.871,72	1.615,73
012	PA	250,0000	0,34066 %	562.500,00	2.250,00
026	PE	2.483,9100	3,38465 %	7.238.215,88	2.914,04
023	PR	971,8200	1,32423 %	3.077.064,99	3.166,29
006	RJ	15,4940	0,02111 %	48.059,26	3.101,80
011	RN	709,7400	0,96711 %	2.319.915,30	3.268,68
007	RS	633,3940	0,86308 %	2.404.330,14	3.795,95
022	SC	2.600,0600	3,54292 %	9.660.712,33	3.715,57
003	SP	4.927,1580	6,71388 %	15.364.377,47	3.118,30
008	TO	874,0000	1,19094 %	1.607.270,69	1.838,98



## CENTRAIS DE ABASTECIMENTO DE GOIAS

Pagina.: 7

Emitido: 11/08/2021

Hora....: 15:59:40

QUADRO 12 - Sintetico Geral por Sub.Grupo e Produto

TODOS PRODUTOS....

Periodo : 01/07/2021 Ate 31/07/2021

\* MR - Micro regioao

Sub.Total...>>>>	24.945,2255	33,99107 %	64.308.056,81	2.577,97
Total Geral>>>>	73.387,5848	100,00000 %	181.623.424,94	2.474,85

Procedencia de Produto(s)

TODOS PRODUTOS...

Período : 01/07/2021 Ate 31/07/2021

\* MR - Micro regioao

Sub.Grupo Produto Estado Micro Regiao	UF	QUANTIDADE	VALOR	% Participacao	
		TONELADA	EM R\$	PRODUTO POR CIDADE VALOR	SUB.GRUPO VALOR
<b>01-HORTALICAS, FOLHAS, FLOR, HASTES-HFFH</b>		4.855,76180	9.671.534,72210	6,61660 %	<b>6,61660 %</b>
<b>10 ACELGA</b>		<b>88,21500</b>	<b>147.025,00000</b>	1,81671 %	<b>0,00004 %</b>
<b>001 GOIAS</b>		<b>87,01500</b>	<b>145.025,00000</b>	<b>98,63969 %</b>	<b>0,11857 %</b>
<b>MR - ANAPOLIS</b>		<b>21,49500</b>	<b>35.825,00000</b>	<b>24,36660 %</b>	<b>0,02929 %</b>
02437 ANAPOLIS		21,48000	35.800,00000	24,34960 %	0,02927 %
02883 OURO VERDE DE GOIAS		0,01500	25,00000	0,01700 %	0,00002 %
<b>MR - GOIANIA</b>		<b>65,52000</b>	<b>109.200,00000</b>	<b>74,27308 %</b>	<b>0,08928 %</b>
00001 GOIANIA		35,47500	59.125,00000	40,21425 %	0,04834 %
03682 LEOPOLDO DE BULHOES		30,04500	50.075,00000	34,05883 %	0,04094 %
<b>003 SAO PAULO</b>		<b>1,20000</b>	<b>2.000,00000</b>	<b>1,36031 %</b>	<b>0,00164 %</b>
<b>MR - PIEDADE</b>		<b>1,20000</b>	<b>2.000,00000</b>	<b>1,36031 %</b>	<b>0,00164 %</b>
01297 PIEDADE		1,20000	2.000,00000	1,36031 %	0,00164 %
<b>8 ACELGA EM UNIDADE</b>		<b>3,00000</b>	<b>4.500,00000</b>	0,06178 %	<b>0,00000 %</b>
<b>001 GOIAS</b>		<b>3,00000</b>	<b>4.500,00000</b>	<b>100,00000 %</b>	<b>0,00409 %</b>
<b>MR - ANAPOLIS</b>		<b>1,20000</b>	<b>1.800,00000</b>	<b>40,00000 %</b>	<b>0,00164 %</b>
02437 ANAPOLIS		1,20000	1.800,00000	40,00000 %	0,00164 %
<b>MR - GOIANIA</b>		<b>1,80000</b>	<b>2.700,00000</b>	<b>60,00000 %</b>	<b>0,00245 %</b>
05410 NEROPOLIS		1,80000	2.700,00000	60,00000 %	0,00245 %
<b>11 AGRIAO</b>		<b>1,77720</b>	<b>8.886,00000</b>	0,03660 %	<b>0,00000 %</b>
<b>001 GOIAS</b>		<b>1,77600</b>	<b>8.880,00000</b>	<b>99,93248 %</b>	<b>0,00242 %</b>
<b>MR - ANAPOLIS</b>		<b>0,21000</b>	<b>1.050,00000</b>	<b>11,81634 %</b>	<b>0,00029 %</b>
02437 ANAPOLIS		0,21000	1.050,00000	11,81634 %	0,00029 %
<b>MR - GOIANIA</b>		<b>1,56600</b>	<b>7.830,00000</b>	<b>88,11614 %</b>	<b>0,00213 %</b>
03128 GOIANAPOLIS		0,12600	630,00000	7,08980 %	0,00017 %
00001 GOIANIA		1,31400	6.570,00000	73,93653 %	0,00179 %
05410 NEROPOLIS		0,12600	630,00000	7,08980 %	0,00017 %
<b>003 SAO PAULO</b>		<b>0,00120</b>	<b>6,00000</b>	<b>0,06752 %</b>	<b>0,00000 %</b>
<b>MR - PIEDADE</b>		<b>0,00120</b>	<b>6,00000</b>	<b>0,06752 %</b>	<b>0,00000 %</b>
01297 PIEDADE		0,00120	6,00000	0,06752 %	0,00000 %
<b>12 ALFACE</b>		<b>23,00850</b>	<b>46.017,00000</b>	0,47384 %	<b>0,00000 %</b>
<b>001 GOIAS</b>		<b>23,00850</b>	<b>46.017,00000</b>	<b>100,00000 %</b>	<b>0,03135 %</b>
<b>MR - ANAPOLIS</b>		<b>1,90200</b>	<b>3.804,00000</b>	<b>8,26651 %</b>	<b>0,00259 %</b>
02437 ANAPOLIS		1,05000	2.100,00000	4,56353 %	0,00143 %
02883 OURO VERDE DE GOIAS		0,85200	1.704,00000	3,70298 %	0,00116 %
<b>MR - ENTORNO DE BRASILIA</b>		<b>2,33400</b>	<b>4.668,00000</b>	<b>10,14408 %</b>	<b>0,00318 %</b>
02731 ALEXANIA		2,33400	4.668,00000	10,14408 %	0,00318 %
<b>MR - GOIANIA</b>		<b>18,77250</b>	<b>37.545,00000</b>	<b>81,58941 %</b>	<b>0,02558 %</b>
03128 GOIANAPOLIS		1,37250	2.745,00000	5,96519 %	0,00187 %
00001 GOIANIA		16,54500	33.090,00000	71,90821 %	0,02254 %
02719 GUAPO		0,07500	150,00000	0,32597 %	0,00010 %
05410 NEROPOLIS		0,78000	1.560,00000	3,39005 %	0,00106 %
<b>414 ALFACE AMERICANA</b>		<b>2,99400</b>	<b>2.994,00000</b>	0,06166 %	<b>0,00000 %</b>
<b>001 GOIAS</b>		<b>2,99400</b>	<b>2.994,00000</b>	<b>100,00000 %</b>	<b>0,00408 %</b>



## CENTRAIS DE ABASTECIMENTO DE GOIAS

Procedencia de Produto(s)  
**TODOS PRODUTOS...**  
 Período : 01/07/2021 Ate 31/07/2021  
 \* MR - Micro regioao

Pagina.: 2  
 Emitido: 11/08/2021  
 Hora....: 16:00:40

Sub.Grupo Produto Estado Micro Regiao	UF	QUANTIDADE	VALOR	% Participacao	
		TONELADA	EM R\$	PRODUTO POR CIDADE VALOR	SUB.GRUPO VALOR
<b>01-HORTALICAS, FOLHAS, FLOR, HASTES-HFFH</b>		4.855,76180	9.671.534,72210	6,61660 %	<b>6,61660 %</b>
<b>414 ALFACE AMERICANA</b>		<b>2,99400</b>	<b>2.994,00000</b>	0,06166 %	<b>0,00000 %</b>
001 GOIAS		2,99400	2.994,00000	100,00000 %	0,00408 %
MR - ANAPOLIS		0,67500	675,00000	22,54509 %	0,00092 %
02437 ANAPOLIS		0,67500	675,00000	22,54509 %	0,00092 %
MR - ENTORNO DE BRASILIA		1,19400	1.194,00000	39,87976 %	0,00163 %
02731 ALEXANIA		1,19400	1.194,00000	39,87976 %	0,00163 %
MR - GOIANIA		1,12500	1.125,00000	37,57515 %	0,00153 %
05410 NEROPOLIS		1,12500	1.125,00000	37,57515 %	0,00153 %
<b>415 ALFACE CRESPA</b>		<b>5,76000</b>	<b>5.760,00000</b>	0,11862 %	<b>0,00000 %</b>
001 GOIAS		5,76000	5.760,00000	100,00000 %	0,00785 %
MR - ANAPOLIS		1,05000	1.050,00000	18,22917 %	0,00143 %
02437 ANAPOLIS		1,05000	1.050,00000	18,22917 %	0,00143 %
MR - ENTORNO DE BRASILIA		3,76500	3.765,00000	65,36458 %	0,00513 %
02731 ALEXANIA		3,76500	3.765,00000	65,36458 %	0,00513 %
MR - GOIANIA		0,94500	945,00000	16,40625 %	0,00129 %
05410 NEROPOLIS		0,94500	945,00000	16,40625 %	0,00129 %
<b>416 ALFACE LISA</b>		<b>2,45250</b>	<b>2.452,50000</b>	0,05051 %	<b>0,00000 %</b>
001 GOIAS		2,45250	2.452,50000	100,00000 %	0,00334 %
MR - ANAPOLIS		0,94500	945,00000	38,53211 %	0,00129 %
02437 ANAPOLIS		0,94500	945,00000	38,53211 %	0,00129 %
MR - ENTORNO DE BRASILIA		0,39750	397,50000	16,20795 %	0,00054 %
02731 ALEXANIA		0,39750	397,50000	16,20795 %	0,00054 %
MR - GOIANIA		1,11000	1.110,00000	45,25994 %	0,00151 %
05410 NEROPOLIS		1,11000	1.110,00000	45,25994 %	0,00151 %
<b>13 ALMEIRAO</b>		<b>0,34500</b>	<b>1.251,47090</b>	0,00710 %	<b>0,00000 %</b>
001 GOIAS		0,34500	1.251,47090	100,00000 %	0,00047 %
MR - ANAPOLIS		0,21000	761,76490	60,86957 %	0,00029 %
02437 ANAPOLIS		0,21000	761,76490	60,86957 %	0,00029 %
MR - ENTORNO DE BRASILIA		0,01500	54,41180	4,34783 %	0,00002 %
02731 ALEXANIA		0,01500	54,41180	4,34783 %	0,00002 %
MR - GOIANIA		0,12000	435,29420	34,78261 %	0,00016 %
05410 NEROPOLIS		0,12000	435,29420	34,78261 %	0,00016 %
<b>15 BROCOLIS</b>		<b>139,53480</b>	<b>348.837,00000</b>	2,87359 %	<b>0,00007 %</b>
001 GOIAS		92,39400	230.985,00000	66,21574 %	0,12590 %
MR - ANAPOLIS		48,10800	120.270,00000	34,47742 %	0,06555 %
02437 ANAPOLIS		39,72000	99.300,00000	28,46602 %	0,05412 %
04538 ITAUCU		0,14400	360,00000	0,10320 %	0,00020 %
02883 OURO VERDE DE GOIAS		8,24400	20.610,00000	5,90820 %	0,01123 %
MR - GOIANIA		38,88600	97.215,00000	27,86832 %	0,05299 %
03128 GOIANAPOLIS		0,11400	285,00000	0,08170 %	0,00016 %
00001 GOIANIA		24,94800	62.370,00000	17,87941 %	0,03399 %
03682 LEOPOLDO DE BULHOES		12,14400	30.360,00000	8,70321 %	0,01655 %



## CENTRAIS DE ABASTECIMENTO DE GOIAS

Procedencia de Produto(s)  
**TODOS PRODUTOS....**  
 Período : 01/07/2021 Ate 31/07/2021  
 \* MR - Micro regioao

Pagina.: 3  
 Emitido: 11/08/2021  
 Hora....: 16:00:40

Sub.Grupo	UF	QUANTIDADE	VALOR	% Participacao	
Produto Estado Micro Regiao		TONELADA	EM R\$	PRODUTO POR CIDADE VALOR	SUB.GRUPO VALOR
<b>01-HORTALICAS, FOLHAS, FLOR, HASTES-HFFH</b>		4.855,76180	9.671.534,72210	6,61660 %	<b>6,61660 %</b>
<b>15</b>		<b>139,53480</b>	<b>348.837,00000</b>	2,87359 %	<b>0,00000 %</b>
001 GOIAS		92,39400	230.985,00000	66,21574 %	0,12590 %
MR - GOIANIA		38,88600	97.215,00000	27,86832 %	0,05299 %
05410 NEROPOLIS		1,68000	4.200,00000	1,20400 %	0,00229 %
MR - PIRES DO RIO		5,40000	13.500,00000	3,87000 %	0,00736 %
02744 SILVANIA		5,40000	13.500,00000	3,87000 %	0,00736 %
007 RIO GRANDE DO SUL		6,48000	16.200,00000	4,64400 %	0,00883 %
MR - CAXIAS DO SUL		6,48000	16.200,00000	4,64400 %	0,00883 %
01435 CAXIAS DO SUL		6,48000	16.200,00000	4,64400 %	0,00883 %
003 SAO PAULO		40,66080	101.652,00000	29,14026 %	0,05541 %
MR - AMPARO		40,66080	101.652,00000	29,14026 %	0,05541 %
02207 PEDRA BELA		40,66080	101.652,00000	29,14026 %	0,05541 %
<b>16</b>		<b>6,27150</b>	<b>50.172,00000</b>	0,12916 %	<b>0,00001 %</b>
001 GOIAS		6,27150	50.172,00000	100,00000 %	0,00855 %
MR - ANAPOLIS		3,24000	25.920,00000	51,66228 %	0,00441 %
02437 ANAPOLIS		3,24000	25.920,00000	51,66228 %	0,00441 %
MR - CERES		0,00150	12,00000	0,02392 %	0,00000 %
05544 ITAPURANGA		0,00150	12,00000	0,02392 %	0,00000 %
MR - ENTORNO DE BRASILIA		1,39500	11.160,00000	22,24348 %	0,00190 %
02731 ALEXANIA		1,39500	11.160,00000	22,24348 %	0,00190 %
MR - GOIANIA		1,63500	13.080,00000	26,07032 %	0,00223 %
00001 GOIANIA		0,69000	5.520,00000	11,00215 %	0,00094 %
05410 NEROPOLIS		0,94500	7.560,00000	15,06817 %	0,00129 %
<b>22</b>		<b>0,65600</b>	<b>2.122,35270</b>	0,01351 %	<b>0,00000 %</b>
001 GOIAS		0,65600	2.122,35270	100,00000 %	0,00089 %
MR - ANAPOLIS		0,32000	1.035,29400	48,78049 %	0,00044 %
02437 ANAPOLIS		0,32000	1.035,29400	48,78049 %	0,00044 %
MR - ENTORNO DE BRASILIA		0,01600	51,76470	2,43902 %	0,00002 %
02731 ALEXANIA		0,01600	51,76470	2,43902 %	0,00002 %
MR - GOIANIA		0,32000	1.035,29400	48,78049 %	0,00044 %
05410 NEROPOLIS		0,32000	1.035,29400	48,78049 %	0,00044 %
<b>17</b>		<b>12,57600</b>	<b>141.480,00000</b>	0,25899 %	<b>0,00000 %</b>
001 GOIAS		12,57600	141.480,00000	100,00000 %	0,01714 %
MR - ANAPOLIS		1,48800	16.740,00000	11,83206 %	0,00203 %
02437 ANAPOLIS		1,48800	16.740,00000	11,83206 %	0,00203 %
MR - ENTORNO DE BRASILIA		2,43200	27.360,00000	19,33842 %	0,00331 %
02731 ALEXANIA		2,43200	27.360,00000	19,33842 %	0,00331 %
MR - GOIANIA		8,65600	97.380,00000	68,82952 %	0,01179 %
00001 GOIANIA		7,84000	88.200,00000	62,34097 %	0,01068 %
02719 GUAPO		0,16000	1.800,00000	1,27226 %	0,00022 %
05410 NEROPOLIS		0,65600	7.380,00000	5,21628 %	0,00089 %



## CENTRAIS DE ABASTECIMENTO DE GOIAS

Procedencia de Produto(s)  
**TODOS PRODUTOS....**  
 Período : 01/07/2021 Ate 31/07/2021  
 \* MR - Micro regioao

Pagina.: 4  
 Emitido: 11/08/2021  
 Hora....: 16:00:40

Sub.Grupo	UF	QUANTIDADE	VALOR	% Participacao	
Produto Estado Micro Regiao		TONELADA	EM R\$	PRODUTO POR CIDADE VALOR	SUB.GRUPO VALOR
<b>01-HORTALICAS, FOLHAS, FLOR, HASTES-HFFH</b>		4.855,76180	9.671.534,72210	6,61660 %	<b>6,61660 %</b>
<b>19 COUVE MACO</b>		<b>18,77260</b>	<b>204.792,00000</b>	0,38660 %	<b>0,00000 %</b>
<b>001 GOIAS</b>		<b>18,77260</b>	<b>204.792,00000</b>	<b>100,00000 %</b>	<b>0,02558 %</b>
<b>MR - ANAPOLIS</b>		<b>2,27260</b>	<b>24.792,00000</b>	<b>12,10594 %</b>	<b>0,00310 %</b>
02437 ANAPOLIS		2,27260	24.792,00000	12,10594 %	0,00310 %
<b>MR - ENTORNO DE BRASILIA</b>		<b>2,86000</b>	<b>31.200,00000</b>	<b>15,23497 %</b>	<b>0,00390 %</b>
02731 ALEXANIA		2,86000	31.200,00000	15,23497 %	0,00390 %
<b>MR - GOIANIA</b>		<b>13,64000</b>	<b>148.800,00000</b>	<b>72,65909 %</b>	<b>0,01859 %</b>
00001 GOIANIA		10,56000	115.200,00000	56,25220 %	0,01439 %
05410 NEROPOLIS		3,08000	33.600,00000	16,40689 %	0,00420 %
<b>21 COUVE-FLOR</b>		<b>707,14800</b>	<b>1.151.915,28980</b>	14,56307 %	<b>0,00009 %</b>
<b>001 GOIAS</b>		<b>674,38800</b>	<b>1.098.550,58420</b>	<b>95,36731 %</b>	<b>0,91894 %</b>
<b>MR - ANAPOLIS</b>		<b>62,99800</b>	<b>102.621,17630</b>	<b>8,90874 %</b>	<b>0,08584 %</b>
02437 ANAPOLIS		50,57000	82.376,47040	7,15126 %	0,06891 %
04538 ITAUCU		0,20800	338,82350	0,02941 %	0,00028 %
02883 OURO VERDE DE GOIAS		12,22000	19.905,88240	1,72807 %	0,01665 %
<b>MR - ENTORNO DE BRASILIA</b>		<b>26,78000</b>	<b>43.623,52930</b>	<b>3,78704 %</b>	<b>0,03649 %</b>
05094 CORUMBA DE GOIAS		26,78000	43.623,52930	3,78704 %	0,03649 %
<b>MR - GOIANIA</b>		<b>584,61000</b>	<b>952.305,87860</b>	<b>82,67152 %</b>	<b>0,79661 %</b>
03128 GOIANAPOLIS		42,64000	69.458,82330	6,02986 %	0,05810 %
00001 GOIANIA		78,59800	128.032,94060	11,11479 %	0,10710 %
03682 LEOPOLDO DE BULHOES		421,69400	686.922,35010	59,63306 %	0,57461 %
05410 NEROPOLIS		16,90000	27.529,41170	2,38988 %	0,02303 %
03688 SENADOR CANEDO		24,77800	40.362,35290	3,50393 %	0,03376 %
<b>007 RIO GRANDE DO SUL</b>		<b>32,76000</b>	<b>53.364,70560</b>	<b>4,63269 %</b>	<b>0,04464 %</b>
<b>MR - CAXIAS DO SUL</b>		<b>32,76000</b>	<b>53.364,70560</b>	<b>4,63269 %</b>	<b>0,04464 %</b>
01435 CAXIAS DO SUL		32,76000	53.364,70560	4,63269 %	0,04464 %
<b>23 ESPINAFRE</b>		<b>0,75530</b>	<b>3.486,00000</b>	0,01555 %	<b>0,00000 %</b>
<b>001 GOIAS</b>		<b>0,75400</b>	<b>3.480,00000</b>	<b>99,82788 %</b>	<b>0,00103 %</b>
<b>MR - ANAPOLIS</b>		<b>0,26000</b>	<b>1.200,00000</b>	<b>34,42341 %</b>	<b>0,00035 %</b>
02437 ANAPOLIS		0,26000	1.200,00000	34,42341 %	0,00035 %
<b>MR - GOIANIA</b>		<b>0,49400</b>	<b>2.280,00000</b>	<b>65,40448 %</b>	<b>0,00067 %</b>
00001 GOIANIA		0,35750	1.650,00000	47,33219 %	0,00049 %
05410 NEROPOLIS		0,13650	630,00000	18,07229 %	0,00019 %
<b>003 SAO PAULO</b>		<b>0,00130</b>	<b>6,00000</b>	<b>0,17212 %</b>	<b>0,00000 %</b>
<b>MR - PIEDADE</b>		<b>0,00130</b>	<b>6,00000</b>	<b>0,17212 %</b>	<b>0,00000 %</b>
01297 PIEDADE		0,00130	6,00000	0,17212 %	0,00000 %
<b>25 HORTELA</b>		<b>4,07840</b>	<b>30.588,00000</b>	0,08399 %	<b>0,00000 %</b>
<b>001 GOIAS</b>		<b>4,07840</b>	<b>30.588,00000</b>	<b>100,00000 %</b>	<b>0,00556 %</b>
<b>MR - ANAPOLIS</b>		<b>0,32000</b>	<b>2.400,00000</b>	<b>7,84621 %</b>	<b>0,00044 %</b>
02437 ANAPOLIS		0,32000	2.400,00000	7,84621 %	0,00044 %
<b>MR - GOIANIA</b>		<b>3,75840</b>	<b>28.188,00000</b>	<b>92,15379 %</b>	<b>0,00512 %</b>
00001 GOIANIA		3,10240	23.268,00000	76,06905 %	0,00423 %
05410 NEROPOLIS		0,65600	4.920,00000	16,08474 %	0,00089 %





## CENTRAIS DE ABASTECIMENTO DE GOIAS

Procedencia de Produto(s)  
**TODOS PRODUTOS....**  
 Período : 01/07/2021 Ate 31/07/2021  
 \* MR - Micro regioao

Pagina.: 5  
 Emitido: 11/08/2021  
 Hora....: 16:00:40

Sub.Grupo Produto Estado Micro Regiao	UF	QUANTIDADE TONELADA 73.387,5848	VALOR EM R\$ 181.623.424,9313	% Participacao	
				PRODUTO POR CIDADE VALOR	SUB.GRUPO VALOR
<b>01-HORTALICAS, FOLHAS, FLOR, HASTES-HFFH</b>		4.855,76180	9.671.534,72210	6,61660 %	<b>6,61660 %</b>
<b>29 MANJERICAO</b>		<b>0,20400</b>	<b>2.519,99980</b>	0,00420 %	<b>0,00000 %</b>
<b>001 GOIAS</b>		<b>0,20400</b>	<b>2.519,99980</b>	<b>100,00000 %</b>	<b>0,00028 %</b>
<b>MR - ANAPOLIS</b>		<b>0,08000</b>	<b>988,23520</b>	<b>39,21569 %</b>	<b>0,00011 %</b>
02437 ANAPOLIS		0,08000	988,23520	39,21569 %	0,00011 %
<b>MR - GOIANIA</b>		<b>0,12400</b>	<b>1.531,76460</b>	<b>60,78431 %</b>	<b>0,00017 %</b>
05410 NEROPOLIS		0,12400	1.531,76460	60,78431 %	0,00017 %
<b>30 MOSTARDA</b>		<b>0,42500</b>	<b>1.700,00000</b>	0,00875 %	<b>0,00000 %</b>
<b>001 GOIAS</b>		<b>0,42500</b>	<b>1.700,00000</b>	<b>100,00000 %</b>	<b>0,00058 %</b>
<b>MR - ANAPOLIS</b>		<b>0,22500</b>	<b>900,00000</b>	<b>52,94118 %</b>	<b>0,00031 %</b>
02437 ANAPOLIS		0,22500	900,00000	52,94118 %	0,00031 %
<b>MR - GOIANIA</b>		<b>0,20000</b>	<b>800,00000</b>	<b>47,05882 %</b>	<b>0,00027 %</b>
05410 NEROPOLIS		0,20000	800,00000	47,05882 %	0,00027 %
<b>31 REPOLHO</b>		<b>3.100,02500</b>	<b>5.835.341,23480</b>	63,84220 %	<b>0,00015 %</b>
<b>004 DISTRITO FEDERAL</b>		<b>82,00000</b>	<b>154.352,94270</b>	<b>2,64514 %</b>	<b>0,11174 %</b>
<b>MR - BRASILIA</b>		<b>82,00000</b>	<b>154.352,94270</b>	<b>2,64514 %</b>	<b>0,11174 %</b>
04162 BRASILIA		82,00000	154.352,94270	2,64514 %	0,11174 %
<b>001 GOIAS</b>		<b>2.251,52500</b>	<b>4.238.164,74820</b>	<b>72,62925 %</b>	<b>3,06799 %</b>
<b>MR - ANAPOLIS</b>		<b>1.002,12500</b>	<b>1.886.352,96000</b>	<b>32,32635 %</b>	<b>1,36552 %</b>
02437 ANAPOLIS		787,75000	1.482.823,54420	25,41109 %	1,07341 %
02883 OURO VERDE DE GOIAS		121,70000	229.082,35520	3,92577 %	0,16583 %
04302 PETROLINA DE GOIAS		92,67500	174.447,06060	2,98949 %	0,12628 %
<b>MR - ENTORNO DE BRASILIA</b>		<b>847,50000</b>	<b>1.595.294,13360</b>	<b>27,33849 %</b>	<b>1,15483 %</b>
02731 ALEXANIA		187,50000	352.941,18000	6,04834 %	0,25549 %
05094 CORUMBA DE GOIAS		107,15000	201.694,11970	3,45642 %	0,14601 %
02300 CRISTALINA		347,85000	654.776,47710	11,22088 %	0,47399 %
04129 LUZIANIA		205,00000	385.882,35680	6,61285 %	0,27934 %
<b>MR - GOIANIA</b>		<b>401,90000</b>	<b>756.517,65460</b>	<b>12,96441 %</b>	<b>0,54764 %</b>
03128 GOIANAPOLIS		166,00000	312.470,59140	5,35480 %	0,22620 %
00001 GOIANIA		154,52500	290.870,59110	4,98464 %	0,21056 %
03682 LEOPOLDO DE BULHOES		41,75000	78.588,23610	1,34676 %	0,05689 %
05410 NEROPOLIS		37,50000	70.588,23600	1,20967 %	0,05110 %
05089 SANTO ANTONIO DE GOIAS		2,12500	4.000,00000	0,06855 %	0,00290 %
<b>003 SAO PAULO</b>		<b>766,50000</b>	<b>1.442.823,54390</b>	<b>24,72561 %</b>	<b>1,04445 %</b>
<b>MR - PIEDADE</b>		<b>766,50000</b>	<b>1.442.823,54390</b>	<b>24,72561 %</b>	<b>1,04445 %</b>
01297 PIEDADE		766,50000	1.442.823,54390	24,72561 %	1,04445 %
<b>32 REPOLHO ROXO</b>		<b>716,19600</b>	<b>1.555.538,81690</b>	14,74941 %	<b>0,00000 %</b>
<b>004 DISTRITO FEDERAL</b>		<b>1,04000</b>	<b>2.258,82350</b>	<b>0,14521 %</b>	<b>0,00142 %</b>
<b>MR - BRASILIA</b>		<b>1,04000</b>	<b>2.258,82350</b>	<b>0,14521 %</b>	<b>0,00142 %</b>
04162 BRASILIA		1,04000	2.258,82350	0,14521 %	0,00142 %
<b>001 GOIAS</b>		<b>468,15600</b>	<b>1.016.809,40740</b>	<b>65,36702 %</b>	<b>0,63792 %</b>
<b>MR - ANAPOLIS</b>		<b>68,53600</b>	<b>148.856,47000</b>	<b>9,56945 %</b>	<b>0,09339 %</b>
02437 ANAPOLIS		68,53600	148.856,47000	9,56945 %	0,09339 %
<b>MR - ENTORNO DE BRASILIA</b>		<b>240,50000</b>	<b>522.352,93890</b>	<b>33,58019 %</b>	<b>0,32771 %</b>





# CENTRAIS DE ABASTECIMENTO DE GOIAS

Procedencia de Produto(s)  
**TODOS PRODUTOS...**  
 Período : 01/07/2021 Ate 31/07/2021  
 \* MR - Micro regioao

Pagina.: 6  
 Emitido: 11/08/2021  
 Hora....: 16:00:40

Sub.Grupo Produto Estado Micro Regiao	UF	QUANTIDADE  TONELADA 73.387,5848	VALOR  EM R\$ 181.623.424,9313	% Participacao	
				PRODUTO POR CIDADE VALOR	SUB.GRUPO VALOR
<b>01-HORTALICAS, FOLHAS, FLOR, HASTES-HFFH</b>		4.855,76180	9.671.534,72210	6,61660 %	<b>6,61660 %</b>
<b>32 REPOLHO ROXO</b>		<b>716,19600</b>	<b>1.555.538,81690</b>	14,74941 %	<b>0,00011 %</b>
<b>001 GOIAS</b>		<b>468,15600</b>	<b>1.016.809,40740</b>	<b>65,36702 %</b>	<b>0,63792 %</b>
<b>MR - ENTORNO DE BRASILIA</b>		<b>240,50000</b>	<b>522.352,93890</b>	<b>33,58019 %</b>	<b>0,32771 %</b>
02731 ALEXANIA		59,80000	129.882,35240	8,34967 %	0,08149 %
05094 CORUMBA DE GOIAS		24,70000	53.647,05850	3,44878 %	0,03366 %
04129 LUZIANIA		156,00000	338.823,52800	21,78175 %	0,21257 %
<b>MR - GOIANIA</b>		<b>159,12000</b>	<b>345.599,99850</b>	<b>22,21738 %</b>	<b>0,21682 %</b>
03128 GOIANAPOLIS		37,18000	80.752,94080	5,19132 %	0,05066 %
00001 GOIANIA		7,80000	16.941,17640	1,08909 %	0,01063 %
03682 LEOPOLDO DE BULHOES		97,24000	211.199,99910	13,57729 %	0,13250 %
05410 NEROPOLIS		16,90000	36.705,88220	2,35969 %	0,02303 %
<b>003 SAO PAULO</b>		<b>247,00000</b>	<b>536.470,58600</b>	<b>34,48777 %</b>	<b>0,33657 %</b>
<b>MR - PIEDADE</b>		<b>247,00000</b>	<b>536.470,58600</b>	<b>34,48777 %</b>	<b>0,33657 %</b>
01297 PIEDADE		247,00000	536.470,58600	34,48777 %	0,33657 %
<b>33 RUCULA</b>		<b>2,07900</b>	<b>9.172,05720</b>	0,04282 %	<b>0,00000 %</b>
<b>001 GOIAS</b>		<b>2,07800</b>	<b>9.167,64540</b>	<b>99,95190 %</b>	<b>0,00283 %</b>
<b>MR - ANAPOLIS</b>		<b>0,20000</b>	<b>882,35280</b>	<b>9,62001 %</b>	<b>0,00027 %</b>
02437 ANAPOLIS		0,20000	882,35280	9,62001 %	0,00027 %
<b>MR - ENTORNO DE BRASILIA</b>		<b>0,29750</b>	<b>1.312,49960</b>	<b>14,30976 %</b>	<b>0,00041 %</b>
02731 ALEXANIA		0,29750	1.312,49960	14,30976 %	0,00041 %
<b>MR - GOIANIA</b>		<b>1,58050</b>	<b>6.972,79300</b>	<b>76,02213 %</b>	<b>0,00215 %</b>
03128 GOIANAPOLIS		0,17300	763,23520	8,32131 %	0,00024 %
00001 GOIANIA		1,25750	5.547,79320	60,48581 %	0,00171 %
02719 GUAPO		0,05000	220,58820	2,40500 %	0,00007 %
05410 NEROPOLIS		0,10000	441,17640	4,81000 %	0,00014 %
<b>003 SAO PAULO</b>		<b>0,00100</b>	<b>4,41180</b>	<b>0,04810 %</b>	<b>0,00000 %</b>
<b>MR - PIEDADE</b>		<b>0,00100</b>	<b>4,41180</b>	<b>0,04810 %</b>	<b>0,00000 %</b>
01297 PIEDADE		0,00100	4,41180	0,04810 %	0,00000 %
<b>34 SALSA</b>		<b>18,84000</b>	<b>113.040,00000</b>	0,38799 %	<b>0,00000 %</b>
<b>001 GOIAS</b>		<b>18,84000</b>	<b>113.040,00000</b>	<b>100,00000 %</b>	<b>0,02567 %</b>
<b>MR - ANAPOLIS</b>		<b>1,29000</b>	<b>7.740,00000</b>	<b>6,84713 %</b>	<b>0,00176 %</b>
02437 ANAPOLIS		1,29000	7.740,00000	6,84713 %	0,00176 %
<b>MR - ENTORNO DE BRASILIA</b>		<b>3,60000</b>	<b>21.600,00000</b>	<b>19,10828 %</b>	<b>0,00491 %</b>
02731 ALEXANIA		3,60000	21.600,00000	19,10828 %	0,00491 %
<b>MR - GOIANIA</b>		<b>13,95000</b>	<b>83.700,00000</b>	<b>74,04459 %</b>	<b>0,01901 %</b>
00001 GOIANIA		11,40000	68.400,00000	60,50955 %	0,01553 %
05410 NEROPOLIS		2,55000	15.300,00000	13,53503 %	0,00347 %
<b>35 SALSAO</b>		<b>0,64800</b>	<b>1.944,00000</b>	0,01334 %	<b>0,00000 %</b>
<b>001 GOIAS</b>		<b>0,64000</b>	<b>1.920,00000</b>	<b>98,76543 %</b>	<b>0,00087 %</b>
<b>MR - ANAPOLIS</b>		<b>0,40000</b>	<b>1.200,00000</b>	<b>61,72840 %</b>	<b>0,00055 %</b>
02437 ANAPOLIS		0,40000	1.200,00000	61,72840 %	0,00055 %
<b>MR - GOIANIA</b>		<b>0,24000</b>	<b>720,00000</b>	<b>37,03704 %</b>	<b>0,00033 %</b>
05410 NEROPOLIS		0,24000	720,00000	37,03704 %	0,00033 %

Procedencia de Produto(s)

TODOS PRODUTOS....

Período : 01/07/2021 Ate 31/07/2021

\* MR - Micro regioao

Sub.Grupo Produto Estado Micro Regiao	UF	QUANTIDADE	VALOR	% Participacao	
		TONELADA	EM R\$	PRODUTO POR CIDADE VALOR	SUB.GRUPO VALOR
<b>01-HORTALICAS, FOLHAS, FLOR, HASTES-HFFH</b>		4.855,76180	9.671.534,72210	6,61660 %	<b>6,61660 %</b>
<b>35 SALSAO</b>		<b>0,64800</b>	<b>1.944,00000</b>	0,01334 %	<b>0,00000 %</b>
<b>003 SAO PAULO</b>		<b>0,00800</b>	<b>24,00000</b>	<b>1,23457 %</b>	<b>0,00001 %</b>
<b>MR - PIEDADE</b>		<b>0,00800</b>	<b>24,00000</b>	<b>1,23457 %</b>	<b>0,00001 %</b>
01297 PIEDADE		0,00800	24,00000	1,23457 %	0,00001 %
<b>02-HORTALICAS FRUTOS-HF</b>		17.404,41800	47.802.709,48120	23,71575 %	<b>23,71575 %</b>
<b>38 ABOBORA GOIANINHA</b>		<b>259,70000</b>	<b>305.529,41480</b>	1,49215 %	<b>0,00015 %</b>
<b>001 GOIAS</b>		<b>259,70000</b>	<b>305.529,41480</b>	<b>100,00000 %</b>	<b>0,35387 %</b>
<b>MR - ANAPOLIS</b>		<b>133,50000</b>	<b>157.058,82510</b>	<b>51,40547 %</b>	<b>0,18191 %</b>
02437 ANAPOLIS		79,90000	94.000,00090	30,76627 %	0,10887 %
04300 INHUMAS		19,80000	23.294,11790	7,62418 %	0,02698 %
02882 JARAGUA		0,80000	941,17650	0,30805 %	0,00109 %
04539 NOVA VENEZA		16,00000	18.823,52960	6,16095 %	0,02180 %
02883 OURO VERDE DE GOIAS		17,00000	20.000,00020	6,54601 %	0,02316 %
<b>MR - ANICUNS</b>		<b>24,00000</b>	<b>28.235,29440</b>	<b>9,24143 %</b>	<b>0,03270 %</b>
04305 ANICUNS		24,00000	28.235,29440	9,24143 %	0,03270 %
<b>MR - GOIANIA</b>		<b>102,20000</b>	<b>120.235,29530</b>	<b>39,35310 %</b>	<b>0,13926 %</b>
03128 GOIANAPOLIS		28,00000	32.941,17680	10,78167 %	0,03815 %
00001 GOIANIA		1,20000	1.411,76470	0,46207 %	0,00164 %
03682 LEOPOLDO DE BULHOES		47,00000	55.294,11820	18,09781 %	0,06404 %
05410 NEROPOLIS		8,00000	9.411,76480	3,08048 %	0,01090 %
02297 TRINDADE		18,00000	21.176,47080	6,93107 %	0,02453 %
<b>39 ABOBORA JAPONESA (KABUTIA)</b>		<b>2.616,04000</b>	<b>3.135.400,85170</b>	15,03090 %	<b>0,00004 %</b>
<b>001 GOIAS</b>		<b>1.925,04000</b>	<b>2.307.217,03630</b>	<b>73,58603 %</b>	<b>2,62311 %</b>
<b>MR - ANAPOLIS</b>		<b>474,04000</b>	<b>568.150,87670</b>	<b>18,12052 %</b>	<b>0,64594 %</b>
02437 ANAPOLIS		19,00000	22.772,05860	0,72629 %	0,02589 %
02438 CAMPO LIMPO DE GOIAS		78,80000	94.444,11660	3,01219 %	0,10738 %
02882 JARAGUA		245,78000	294.574,55590	9,39512 %	0,33491 %
02440 JESUPOLIS		30,00000	35.955,88200	1,14677 %	0,04088 %
02883 OURO VERDE DE GOIAS		77,76000	93.197,64610	2,97243 %	0,10596 %
04302 PETROLINA DE GOIAS		22,70000	27.206,61750	0,86772 %	0,03093 %
<b>MR - CERES</b>		<b>170,50000</b>	<b>204.349,26270</b>	<b>6,51748 %</b>	<b>0,23233 %</b>
05543 CERES		23,50000	28.165,44090	0,89830 %	0,03202 %
03117 ITAPACI		43,00000	51.536,76420	1,64371 %	0,05859 %
02428 SAO LUIZ DO NORTE		104,00000	124.647,05760	3,97547 %	0,14171 %
<b>MR - ENTORNO DE BRASILIA</b>		<b>575,20000</b>	<b>689.394,11100</b>	<b>21,98743 %</b>	<b>0,78378 %</b>
02731 ALEXANIA		160,00000	191.764,70400	6,11611 %	0,21802 %
02300 CRISTALINA		205,20000	245.938,23300	7,84392 %	0,27961 %
04129 LUZIANIA		210,00000	251.691,17400	8,02740 %	0,28615 %
<b>MR - GOIANIA</b>		<b>150,26000</b>	<b>180.091,02770</b>	<b>5,74380 %</b>	<b>0,20475 %</b>
02442 APARECIDA DE GOIANIA		2,30000	2.756,61760	0,08792 %	0,00313 %
03128 GOIANAPOLIS		28,00000	33.558,82320	1,07032 %	0,03815 %
00001 GOIANIA		33,60000	40.270,58780	1,28438 %	0,04578 %
01355 HIDROLANDIA		15,00000	17.977,94100	0,57339 %	0,02044 %
05410 NEROPOLIS		16,00000	19.176,47040	0,61161 %	0,02180 %
02728 TEREZOPOLIS DE GOIAS		55,36000	66.350,58770	2,11618 %	0,07544 %
<b>MR - MEIA PONTE</b>		<b>555,04000</b>	<b>665.231,75820</b>	<b>21,21680 %</b>	<b>0,75631 %</b>
00942 PONTALINA		555,04000	665.231,75820	21,21680 %	0,75631 %
<b>002 MINAS GERAIS</b>		<b>307,00000</b>	<b>367.948,52580</b>	<b>11,73529 %</b>	<b>0,41833 %</b>



## CENTRAIS DE ABASTECIMENTO DE GOIAS

Pagina.: 8

Emitido: 11/08/2021

Hora....: 16:00:40

Procedencia de Produto(s)

TODOS PRODUTOS....

Periodo : 01/07/2021 Ate 31/07/2021

\* MR - Micro regioao

Sub.Grupo Produto Estado Micro Regiao	UF	QUANTIDADE	VALOR	% Participacao	
		TONELADA	EM R\$	PRODUTO POR CIDADE VALOR	SUB.GRUPO VALOR
		73.387,5848	181.623.424,9313		
<b>02-HORTALICAS FRUTOS-HF</b>		17.404,41800	47.802.709,48120	23,71575 %	<b>23,71575 %</b>
<b>39 ABOBORA JAPONESA (KABUTIA)</b>		<b>2.616,04000</b>	<b>3.135.400,85170</b>	15,03090 %	<b>0,00015 %</b>
002 MINAS GERAIS		307,00000	367.948,52580	11,73529 %	0,41833 %
MR - PARACATU		307,00000	367.948,52580	11,73529 %	0,41833 %
05151 JOAO PINHEIRO		80,00000	95.882,35200	3,05806 %	0,10901 %
02544 PARACATU		227,00000	272.066,17380	8,67724 %	0,30932 %
023 PARANA		260,00000	311.617,64400	9,93869 %	0,35428 %
MR - PONTA GROSSA		260,00000	311.617,64400	9,93869 %	0,35428 %
02270 CASTRO		260,00000	311.617,64400	9,93869 %	0,35428 %
003 SAO PAULO		124,00000	148.617,64560	4,73999 %	0,16897 %
MR - PIEDADE		124,00000	148.617,64560	4,73999 %	0,16897 %
01297 PIEDADE		124,00000	148.617,64560	4,73999 %	0,16897 %
<b>40 ABOBORA MADURA (BAIANA)</b>		<b>111,40000</b>	<b>111.400,00000</b>	0,64007 %	<b>0,00001 %</b>
001 GOIAS		111,40000	111.400,00000	100,00000 %	0,15180 %
MR - ANAPOLIS		55,00000	55.000,00000	49,37163 %	0,07494 %
02437 ANAPOLIS		5,00000	5.000,00000	4,48833 %	0,00681 %
02439 ITAGUARI		50,00000	50.000,00000	44,88330 %	0,06813 %
MR - GOIANIA		56,40000	56.400,00000	50,62837 %	0,07685 %
03128 GOIANAPOLIS		10,40000	10.400,00000	9,33573 %	0,01417 %
02719 GUAPO		18,00000	18.000,00000	16,15799 %	0,02453 %
03682 LEOPOLDO DE BULHOES		18,00000	18.000,00000	16,15799 %	0,02453 %
02297 TRINDADE		10,00000	10.000,00000	8,97666 %	0,01363 %
<b>42 ABOBORA (MORANGA)</b>		<b>60,40000</b>	<b>45.300,00000</b>	0,34704 %	<b>0,00002 %</b>
001 GOIAS		41,40000	31.050,00000	68,54305 %	0,05641 %
MR - ANAPOLIS		15,20000	11.400,00000	25,16556 %	0,02071 %
02437 ANAPOLIS		11,40000	8.550,00000	18,87417 %	0,01553 %
02882 JARAGUA		3,80000	2.850,00000	6,29139 %	0,00518 %
MR - GOIANIA		20,60000	15.450,00000	34,10596 %	0,02807 %
03128 GOIANAPOLIS		6,40000	4.800,00000	10,59603 %	0,00872 %
00001 GOIANIA		1,20000	900,00000	1,98675 %	0,00164 %
03682 LEOPOLDO DE BULHOES		13,00000	9.750,00000	21,52318 %	0,01771 %
MR - MEIA PONTE		5,60000	4.200,00000	9,27152 %	0,00763 %
00942 PONTALINA		5,60000	4.200,00000	9,27152 %	0,00763 %
003 SAO PAULO		19,00000	14.250,00000	31,45695 %	0,02589 %
MR - SAO PAULO		19,00000	14.250,00000	31,45695 %	0,02589 %
05050 SAO PAULO		19,00000	14.250,00000	31,45695 %	0,02589 %
<b>41 ABOBORA VERDE COMUM-1</b>		<b>594,94000</b>	<b>2.217.503,65050</b>	3,41833 %	<b>0,00007 %</b>
001 GOIAS		594,94000	2.217.503,65050	100,00000 %	0,81068 %
MR - ANAPOLIS		171,40000	638.854,54930	28,80963 %	0,23355 %
02437 ANAPOLIS		38,08000	141.934,54630	6,40065 %	0,05189 %
02438 CAMPO LIMPO DE GOIAS		7,06000	26.314,54570	1,18667 %	0,00962 %
04299 DAMOLANDIA		15,66000	58.369,09120	2,63220 %	0,02134 %
04300 INHUMAS		26,98000	100.561,81890	4,53491 %	0,03676 %
04539 NOVA VENEZA		61,90000	230.718,18320	10,40441 %	0,08435 %
02883 OURO VERDE DE GOIAS		19,66000	73.278,18210	3,30453 %	0,02679 %



## CENTRAIS DE ABASTECIMENTO DE GOIAS

Procedencia de Produto(s)  
**TODOS PRODUTOS...**  
 Período : 01/07/2021 Ate 31/07/2021  
 \* MR - Micro regioao

Pagina.: 9  
 Emitido: 11/08/2021  
 Hora....: 16:00:40

Sub.Grupo	UF	QUANTIDADE	VALOR	% Participacao	
Produto Estado Micro Regiao		TONELADA	EM R\$	PRODUTO POR CIDADE VALOR	SUB.GRUPO VALOR
<b>02-HORTALICAS FRUTOS-HF</b>		17.404,41800	47.802.709,48120	23,71575 %	<b>23,71575 %</b>
<b>41 ABOBORA VERDE COMUM-1</b>		<b>594,94000</b>	<b>2.217.503,65050</b>	3,41833 %	<b>0,00000 %</b>
<b>001 GOIAS</b>		<b>594,94000</b>	<b>2.217.503,65050</b>	<b>100,00000 %</b>	<b>0,81068 %</b>
<b>MR - ANAPOLIS</b>		<b>171,40000</b>	<b>638.854,54930</b>	<b>28,80963 %</b>	<b>0,23355 %</b>
04302 PETROLINA DE GOIAS		2,06000	7.678,18190	0,34625 %	0,00281 %
<b>MR - ANICUNS</b>		<b>1,26000</b>	<b>4.696,36370</b>	<b>0,21179 %</b>	<b>0,00172 %</b>
04307 SAO LUIS DE MONTES BELOS		1,26000	4.696,36370	0,21179 %	0,00172 %
<b>MR - CERES</b>		<b>0,82000</b>	<b>3.056,36370</b>	<b>0,13783 %</b>	<b>0,00112 %</b>
02428 SAO LUIZ DO NORTE		0,82000	3.056,36370	0,13783 %	0,00112 %
<b>MR - ENTORNO DE BRASILIA</b>		<b>0,50000</b>	<b>1.863,63640</b>	<b>0,08404 %</b>	<b>0,00068 %</b>
05094 CORUMBA DE GOIAS		0,50000	1.863,63640	0,08404 %	0,00068 %
<b>MR - GOIANIA</b>		<b>417,86000</b>	<b>1.557.478,19180</b>	<b>70,23565 %</b>	<b>0,56939 %</b>
05559 ABADIA DE GOIAS		27,82000	103.692,72800	4,67610 %	0,03791 %
04308 BELA VISTA DE GOIAS		3,84000	14.312,72740	0,64544 %	0,00523 %
03127 BONFINOPOLIS		3,00000	11.181,81830	0,50425 %	0,00409 %
03128 GOIANAPOLIS		102,84000	383.312,72960	17,28578 %	0,14013 %
00001 GOIANIA		41,86000	156.023,63740	7,03600 %	0,05704 %
00916 GOIANIRA		2,08000	7.752,72730	0,34962 %	0,00283 %
02719 GUAPO		27,94000	104.140,00060	4,69627 %	0,03807 %
03682 LEOPOLDO DE BULHOES		24,82000	92.510,90980	4,17185 %	0,03382 %
05410 NEROPOLIS		129,32000	482.010,91210	21,73665 %	0,17622 %
05089 SANTO ANTONIO DE GOIAS		2,04000	7.603,63650	0,34289 %	0,00278 %
03688 SENADOR CANEDO		1,62000	6.038,18190	0,27230 %	0,00221 %
02728 TEREZOPOLIS DE GOIAS		49,88000	185.916,36460	8,38404 %	0,06797 %
02297 TRINDADE		0,80000	2.981,81830	0,13447 %	0,00109 %
<b>MR - PIRES DO RIO</b>		<b>3,10000</b>	<b>11.554,54560</b>	<b>0,52106 %</b>	<b>0,00422 %</b>
02744 SILVANIA		3,10000	11.554,54560	0,52106 %	0,00422 %
<b>43 ABOBORA VERDE ITALIANA</b>		<b>84,70000</b>	<b>212.995,58960</b>	0,48666 %	<b>0,00004 %</b>
<b>001 GOIAS</b>		<b>84,70000</b>	<b>212.995,58960</b>	<b>100,00000 %</b>	<b>0,11541 %</b>
<b>MR - ANAPOLIS</b>		<b>23,62000</b>	<b>59.397,35330</b>	<b>27,88666 %</b>	<b>0,03219 %</b>
02437 ANAPOLIS		23,62000	59.397,35330	27,88666 %	0,03219 %
<b>MR - ENTORNO DE BRASILIA</b>		<b>1,92000</b>	<b>4.828,23530</b>	<b>2,26682 %</b>	<b>0,00262 %</b>
05094 CORUMBA DE GOIAS		1,92000	4.828,23530	2,26682 %	0,00262 %
<b>MR - GOIANIA</b>		<b>59,16000</b>	<b>148.770,00100</b>	<b>69,84652 %</b>	<b>0,08061 %</b>
03128 GOIANAPOLIS		23,14000	58.190,29440	27,31995 %	0,03153 %
00001 GOIANIA		5,82000	14.635,58840	6,87131 %	0,00793 %
02719 GUAPO		12,00000	30.176,47080	14,16765 %	0,01635 %
03682 LEOPOLDO DE BULHOES		3,00000	7.544,11770	3,54191 %	0,00409 %
05410 NEROPOLIS		15,00000	37.720,58850	17,70956 %	0,02044 %
02728 TEREZOPOLIS DE GOIAS		0,20000	502,94120	0,23613 %	0,00027 %
<b>44 ABOBORA VERDE MENINA</b>		<b>262,34000</b>	<b>972.201,17580</b>	1,50732 %	<b>0,00004 %</b>
<b>001 GOIAS</b>		<b>262,34000</b>	<b>972.201,17580</b>	<b>100,00000 %</b>	<b>0,35747 %</b>
<b>MR - ANAPOLIS</b>		<b>42,22000</b>	<b>156.462,35280</b>	<b>16,09362 %</b>	<b>0,05753 %</b>
02437 ANAPOLIS		24,20000	89.682,35290	9,22467 %	0,03298 %
04300 INHUMAS		18,00000	66.705,88230	6,86132 %	0,02453 %
02882 JARAGUA		0,02000	74,11760	0,00762 %	0,00003 %
<b>MR - GOIANIA</b>		<b>220,12000</b>	<b>815.738,82300</b>	<b>83,90638 %</b>	<b>0,29994 %</b>
04308 BELA VISTA DE GOIAS		11,70000	43.358,82360	4,45986 %	0,01594 %
03128 GOIANAPOLIS		52,00000	192.705,88220	19,82161 %	0,07086 %

Procedencia de Produto(s)

TODOS PRODUTOS...

Período : 01/07/2021 Ate 31/07/2021

\* MR - Micro regioao

Sub.Grupo Produto Estado Micro Regiao	UF	QUANTIDADE	VALOR	% Participacao	
		TONELADA	EM R\$	PRODUTO POR CIDADE VALOR	SUB.GRUPO VALOR
		73.387,5848	181.623.424,9313		
<b>02-HORTALICAS FRUTOS-HF</b>		17.404,41800	47.802.709,48120	23,71575 %	<b>23,71575 %</b>
<b>44 ABOBORA VERDE MENINA</b>		<b>262,34000</b>	<b>972.201,17580</b>	1,50732 %	<b>0,00005 %</b>
<b>001 GOIAS</b>		<b>262,34000</b>	<b>972.201,17580</b>	<b>100,00000 %</b>	<b>0,35747 %</b>
<b>MR - GOIANIA</b>		<b>220,12000</b>	<b>815.738,82300</b>	<b>83,90638 %</b>	<b>0,29994 %</b>
02719	GUAPO	28,00000	103.764,70580	10,67317 %	0,03815 %
03682	LEOPOLDO DE BULHOES	84,42000	312.850,58800	32,17961 %	0,11503 %
05410	NEROPOLIS	16,00000	59.294,11760	6,09896 %	0,02180 %
02297	TRINDADE	28,00000	103.764,70580	10,67317 %	0,03815 %
<b>45 BERINJELA</b>		<b>187,59000</b>	<b>496.561,77040</b>	1,07783 %	<b>0,00000 %</b>
<b>004 DISTRITO FEDERAL</b>		<b>0,65000</b>	<b>1.720,58830</b>	<b>0,34650 %</b>	<b>0,00089 %</b>
<b>MR - BRASILIA</b>		<b>0,65000</b>	<b>1.720,58830</b>	<b>0,34650 %</b>	<b>0,00089 %</b>
04162	BRASILIA	0,65000	1.720,58830	0,34650 %	0,00089 %
<b>001 GOIAS</b>		<b>186,94000</b>	<b>494.841,18210</b>	<b>99,65350 %</b>	<b>0,25473 %</b>
<b>MR - ANAPOLIS</b>		<b>74,77600</b>	<b>197.936,47310</b>	<b>39,86140 %</b>	<b>0,10189 %</b>
02437	ANAPOLIS	14,46900	38.300,29460	7,71310 %	0,01972 %
02438	CAMPO LIMPO DE GOIAS	5,00500	13.248,52970	2,66805 %	0,00682 %
04299	DAMOLANDIA	1,88500	4.989,70620	1,00485 %	0,00257 %
04300	INHUMAS	7,80000	20.647,05900	4,15800 %	0,01063 %
04539	NOVA VENEZA	24,02400	63.592,94180	12,80665 %	0,03274 %
02883	OURO VERDE DE GOIAS	21,32000	56.435,29470	11,36521 %	0,02905 %
04302	PETROLINA DE GOIAS	0,27300	722,64710	0,14553 %	0,00037 %
<b>MR - GOIANIA</b>		<b>112,11200</b>	<b>296.767,06190</b>	<b>59,76438 %</b>	<b>0,15277 %</b>
05559	ABADIA DE GOIAS	0,71500	1.892,64720	0,38115 %	0,00097 %
03127	BONFINOPOLIS	2,92500	7.742,64720	1,55925 %	0,00399 %
03128	GOIANAPOLIS	24,59600	65.107,05940	13,11157 %	0,03352 %
00001	GOIANIA	22,11300	58.534,41220	11,78794 %	0,03013 %
03682	LEOPOLDO DE BULHOES	29,21100	77.323,23600	15,57173 %	0,03980 %
05410	NEROPOLIS	23,46500	62.113,23610	12,50866 %	0,03197 %
03688	SENADOR CANEDO	0,06500	172,05880	0,03465 %	0,00009 %
02728	TEREZOPOLIS DE GOIAS	9,02200	23.881,76500	4,80942 %	0,01229 %
<b>MR - PIRES DO RIO</b>		<b>0,05200</b>	<b>137,64710</b>	<b>0,02772 %</b>	<b>0,00007 %</b>
04416	GAMELEIRA DE GOIAS	0,05200	137,64710	0,02772 %	0,00007 %
<b>46 CHUCHU</b>		<b>1.185,14000</b>	<b>1.861.683,84860</b>	6,80942 %	<b>0,00013 %</b>
<b>001 GOIAS</b>		<b>1.182,78600</b>	<b>1.857.986,05440</b>	<b>99,80137 %</b>	<b>1,61170 %</b>
<b>MR - ANAPOLIS</b>		<b>148,61000</b>	<b>233.444,85630</b>	<b>12,53945 %</b>	<b>0,20250 %</b>
02437	ANAPOLIS	72,33600	113.629,41350	6,10358 %	0,09857 %
01495	ARACU	47,08000	73.955,88340	3,97253 %	0,06415 %
01496	CATURAI	3,58600	5.633,08830	0,30258 %	0,00489 %
04300	INHUMAS	17,99600	28.269,11800	1,51847 %	0,02452 %
04537	ITABERAI	2,28800	3.594,11770	0,19306 %	0,00312 %
02883	OURO VERDE DE GOIAS	5,32400	8.363,23540	0,44923 %	0,00725 %
<b>MR - CERES</b>		<b>0,55000</b>	<b>863,97060</b>	<b>0,04641 %</b>	<b>0,00075 %</b>
05544	ITAPURANGA	0,55000	863,97060	0,04641 %	0,00075 %
<b>MR - GOIANIA</b>		<b>1.033,62600</b>	<b>1.623.677,22750</b>	<b>87,21552 %</b>	<b>1,40845 %</b>
03127	BONFINOPOLIS	91,67400	144.006,61940	7,73529 %	0,12492 %
03128	GOIANAPOLIS	160,18200	251.622,79730	13,51587 %	0,21827 %
00001	GOIANIA	96,84400	152.127,94330	8,17152 %	0,13196 %
02719	GUAPO	311,30000	489.007,35960	26,26694 %	0,42419 %
03682	LEOPOLDO DE BULHOES	154,13200	242.119,12080	13,00538 %	0,21002 %
05410	NEROPOLIS	52,75600	82.872,05990	4,45146 %	0,07189 %





## CENTRAIS DE ABASTECIMENTO DE GOIAS

Pagina.: 11

Emitido: 11/08/2021

Hora....: 16:00:40

Procedencia de Produto(s)

TODOS PRODUTOS....

Periodo : 01/07/2021 Ate 31/07/2021

\* MR - Micro regioao

Sub.Grupo	UF	QUANTIDADE	VALOR	% Participacao	
Produto Estado Micro Regiao		TONELADA	EM R\$	PRODUTO POR CIDADE VALOR	SUB.GRUPAO VALOR
<b>02-HORTALICAS FRUTOS-HF</b>		17.404,41800	47.802.709,48120	23,71575 %	<b>23,71575 %</b>
<b>46 CHUCHU</b>		<b>1.185,14000</b>	<b>1.861.683,84860</b>	6,80942 %	<b>0,00001 %</b>
<b>001 GOIAS</b>		<b>1.182,78600</b>	<b>1.857.986,05440</b>	<b>99,80137 %</b>	<b>1,61170 %</b>
<b>MR - GOIANIA</b>		<b>1.033,62600</b>	<b>1.623.677,22750</b>	<b>87,21552 %</b>	<b>1,40845 %</b>
03688 SENADOR CANEDO		7,59000	11.922,79430	0,64043 %	0,01034 %
02728 TEREZOPOLIS DE GOIAS		159,14800	249.998,53290	13,42862 %	0,21686 %
<b>007 RIO GRANDE DO SUL</b>		<b>2,35400</b>	<b>3.697,79420</b>	<b>0,19863 %</b>	<b>0,00321 %</b>
<b>MR - GRAMADO-CANELA</b>		<b>2,35400</b>	<b>3.697,79420</b>	<b>0,19863 %</b>	<b>0,00321 %</b>
03685 IGREJINHA		2,35400	3.697,79420	0,19863 %	0,00321 %
<b>48 ERVILHA TORTA COMUM</b>		<b>0,10000</b>	<b>525,00000</b>	0,00057 %	<b>0,00000 %</b>
<b>001 GOIAS</b>		<b>0,10000</b>	<b>525,00000</b>	<b>100,00000 %</b>	<b>0,00014 %</b>
<b>MR - GOIANIA</b>		<b>0,10000</b>	<b>525,00000</b>	<b>100,00000 %</b>	<b>0,00014 %</b>
02719 GUAPO		0,10000	525,00000	100,00000 %	0,00014 %
<b>49 FEIJAO VARA</b>		<b>39,55900</b>	<b>93.080,00000</b>	0,22729 %	<b>0,00000 %</b>
<b>001 GOIAS</b>		<b>39,55900</b>	<b>93.080,00000</b>	<b>100,00000 %</b>	<b>0,05390 %</b>
<b>MR - ANAPOLIS</b>		<b>2,04000</b>	<b>4.800,00000</b>	<b>5,15685 %</b>	<b>0,00278 %</b>
02437 ANAPOLIS		1,02000	2.400,00000	2,57843 %	0,00139 %
04299 DAMOLANDIA		0,59500	1.400,00000	1,50408 %	0,00081 %
04303 TAQUARAL DE GOIAS		0,42500	1.000,00000	1,07434 %	0,00058 %
<b>MR - ENTORNO DE BRASILIA</b>		<b>0,17000</b>	<b>400,00000</b>	<b>0,42974 %</b>	<b>0,00023 %</b>
05094 CORUMBA DE GOIAS		0,17000	400,00000	0,42974 %	0,00023 %
<b>MR - GOIANIA</b>		<b>35,83600</b>	<b>84.320,00000</b>	<b>90,58874 %</b>	<b>0,04883 %</b>
05559 ABADIA DE GOIAS		0,17000	400,00000	0,42974 %	0,00023 %
02442 APARECIDA DE GOIANIA		1,02000	2.400,00000	2,57843 %	0,00139 %
03127 BONFINOPOLIS		0,54400	1.280,00000	1,37516 %	0,00074 %
03128 GOIANAPOLIS		14,67100	34.520,00000	37,08638 %	0,01999 %
00001 GOIANIA		4,96400	11.680,00000	12,54835 %	0,00676 %
02719 GUAPO		8,84000	20.800,00000	22,34637 %	0,01205 %
01355 HIDROLANDIA		0,11900	280,00000	0,30082 %	0,00016 %
03682 LEOPOLDO DE BULHOES		0,25500	600,00000	0,64461 %	0,00035 %
05410 NEROPOLIS		4,31800	10.160,00000	10,91534 %	0,00588 %
02297 TRINDADE		0,93500	2.200,00000	2,36356 %	0,00127 %
<b>MR - MEIA PONTE</b>		<b>1,51300</b>	<b>3.560,00000</b>	<b>3,82467 %</b>	<b>0,00206 %</b>
04147 MORRINHOS		1,51300	3.560,00000	3,82467 %	0,00206 %
<b>50 JILO</b>		<b>376,46500</b>	<b>1.426.398,53540</b>	2,16304 %	<b>0,00004 %</b>
<b>001 GOIAS</b>		<b>376,46500</b>	<b>1.426.398,53540</b>	<b>100,00000 %</b>	<b>0,51298 %</b>
<b>MR - ANAPOLIS</b>		<b>136,20400</b>	<b>516.067,06120</b>	<b>36,17972 %</b>	<b>0,18560 %</b>
02437 ANAPOLIS		19,34600	73.300,58860	5,13886 %	0,02636 %
01495 ARACU		1,05400	3.993,52950	0,27997 %	0,00144 %
01496 CATURAI		3,21300	12.173,82350	0,85347 %	0,00438 %
04299 DAMOLANDIA		17,22100	65.249,11790	4,57440 %	0,02347 %
04300 INHUMAS		1,70000	6.441,17660	0,45157 %	0,00232 %
04539 NOVA VENEZA		37,23000	141.061,76530	9,88937 %	0,05073 %
02883 OURO VERDE DE GOIAS		54,60400	206.890,58910	14,50440 %	0,07440 %
04302 PETROLINA DE GOIAS		1,83600	6.956,47070	0,48769 %	0,00250 %
<b>MR - ANICUNS</b>		<b>3,40000</b>	<b>12.882,35280</b>	<b>0,90314 %</b>	<b>0,00463 %</b>
03126 NAZARIO		2,55000	9.661,76460	0,67735 %	0,00347 %
04307 SAO LUIS DE MONTES BELOS		0,85000	3.220,58820	0,22578 %	0,00116 %

Procedencia de Produto(s)

TODOS PRODUTOS...

Período : 01/07/2021 Ate 31/07/2021

\* MR - Micro regioao

Sub.Grupo Produto Estado Micro Regiao	UF	QUANTIDADE	VALOR	% Participacao	
		TONELADA	EM R\$	PRODUTO POR CIDADE VALOR	SUB.GRUPO VALOR
<b>02-HORTALICAS FRUTOS-HF</b>		17.404,41800	47.802.709,48120	23,71575 %	<b>23,71575 %</b>
<b>50 JILO</b>		<b>376,46500</b>	<b>1.426.398,53540</b>	2,16304 %	<b>0,00000 %</b>
<b>001 GOIAS</b>		<b>376,46500</b>	<b>1.426.398,53540</b>	<b>100,00000 %</b>	<b>0,51298 %</b>
<b>MR - ENTORNO DE BRASILIA</b>		<b>4,13100</b>	<b>15.652,05880</b>	<b>1,09731 %</b>	<b>0,00563 %</b>
05092 ABADIANIA		2,10800	7.987,05880	0,55995 %	0,00287 %
04128 COCALZINHO DE GOIAS		0,54400	2.061,17640	0,14450 %	0,00074 %
05094 CORUMBA DE GOIAS		1,47900	5.603,82360	0,39287 %	0,00202 %
<b>MR - GOIANIA</b>		<b>231,25100</b>	<b>876.193,23910</b>	<b>61,42696 %</b>	<b>0,31511 %</b>
05559 ABADIA DE GOIAS		5,95000	22.544,11770	1,58049 %	0,00811 %
03127 BONFINOPOLIS		16,62600	62.994,70620	4,41635 %	0,02266 %
03128 GOIANAPOLIS		25,72100	97.455,00060	6,83224 %	0,03505 %
00001 GOIANIA		23,08600	87.471,17680	6,13231 %	0,03146 %
00916 GOIANIRA		2,90700	11.014,41180	0,77218 %	0,00396 %
02719 GUAPO		19,78800	74.975,29440	5,25627 %	0,02696 %
01355 HIDROLANDIA		0,11900	450,88240	0,03161 %	0,00016 %
03682 LEOPOLDO DE BULHOES		25,55100	96.810,88270	6,78709 %	0,03482 %
05410 NEROPOLIS		75,59900	286.439,11900	20,08128 %	0,10301 %
05089 SANTO ANTONIO DE GOIAS		1,25800	4.766,47060	0,33416 %	0,00171 %
03688 SENADOR CANEDO		3,62100	13.719,70590	0,96184 %	0,00493 %
02728 TEREZOPOLIS DE GOIAS		27,45500	104.025,00040	7,29284 %	0,03741 %
02297 TRINDADE		3,57000	13.526,47060	0,94830 %	0,00486 %
<b>MR - PIRES DO RIO</b>		<b>0,62900</b>	<b>2.383,23530</b>	<b>0,16708 %</b>	<b>0,00086 %</b>
04416 GAMELEIRA DE GOIAS		0,13600	515,29410	0,03613 %	0,00019 %
03703 ORIZONA		0,49300	1.867,94120	0,13096 %	0,00067 %
<b>MR - VALE DO RIO DOS BOIS</b>		<b>0,85000</b>	<b>3.220,58820</b>	<b>0,22578 %</b>	<b>0,00116 %</b>
03702 PALMEIRAS DE GOIAS		0,85000	3.220,58820	0,22578 %	0,00116 %
<b>51 JURUBEBA</b>		<b>0,85800</b>	<b>2.062,27280</b>	0,00493 %	<b>0,00000 %</b>
<b>001 GOIAS</b>		<b>0,85800</b>	<b>2.062,27280</b>	<b>100,00000 %</b>	<b>0,00117 %</b>
<b>MR - ANAPOLIS</b>		<b>0,61600</b>	<b>1.480,60610</b>	<b>71,79487 %</b>	<b>0,00084 %</b>
02438 CAMPO LIMPO DE GOIAS		0,61600	1.480,60610	71,79487 %	0,00084 %
<b>MR - GOIANIA</b>		<b>0,24200</b>	<b>581,66670</b>	<b>28,20513 %</b>	<b>0,00033 %</b>
03128 GOIANAPOLIS		0,02200	52,87880	2,56410 %	0,00003 %
05410 NEROPOLIS		0,22000	528,78790	25,64103 %	0,00030 %
<b>52 MAXIXE</b>		<b>64,92600</b>	<b>217.480,88360</b>	0,37304 %	<b>0,00000 %</b>
<b>001 GOIAS</b>		<b>51,42600</b>	<b>172.260,29510</b>	<b>79,20710 %</b>	<b>0,07007 %</b>
<b>MR - ANAPOLIS</b>		<b>2,61000</b>	<b>8.742,64710</b>	<b>4,01996 %</b>	<b>0,00356 %</b>
02437 ANAPOLIS		2,61000	8.742,64710	4,01996 %	0,00356 %
<b>MR - ENTORNO DE BRASILIA</b>		<b>2,98800</b>	<b>10.008,82360</b>	<b>4,60216 %</b>	<b>0,00407 %</b>
04128 COCALZINHO DE GOIAS		2,98800	10.008,82360	4,60216 %	0,00407 %
<b>MR - GOIANIA</b>		<b>44,44200</b>	<b>148.866,17730</b>	<b>68,45024 %</b>	<b>0,06056 %</b>
04308 BELA VISTA DE GOIAS		0,09000	301,47060	0,13862 %	0,00012 %
01074 CALDAZINHA		0,10800	361,76470	0,16634 %	0,00015 %
03128 GOIANAPOLIS		18,00000	60.294,11800	27,72387 %	0,02453 %
00001 GOIANIA		8,24400	27.614,70600	12,69753 %	0,01123 %
00916 GOIANIRA		0,05400	180,88240	0,08317 %	0,00007 %
01355 HIDROLANDIA		0,30600	1.025,00000	0,47131 %	0,00042 %
05410 NEROPOLIS		16,20000	54.264,70620	24,95148 %	0,02207 %
02297 TRINDADE		1,44000	4.823,52940	2,21791 %	0,00196 %
<b>MR - VALE DO RIO DOS BOIS</b>		<b>1,38600</b>	<b>4.642,64710</b>	<b>2,13474 %</b>	<b>0,00189 %</b>



## CENTRAIS DE ABASTECIMENTO DE GOIAS

Procedencia de Produto(s)  
**TODOS PRODUTOS....**  
 Periodo : 01/07/2021 Ate 31/07/2021  
 \* MR - Micro regioao

Pagina.: 13  
 Emitido: 11/08/2021  
 Hora....: 16:00:40

Sub.Grupo	UF	QUANTIDADE	VALOR	% Participacao	
Produto		TONELADA	EM R\$	PRODUTO POR CIDADE VALOR	SUB.GRUPO VALOR
Estado		73.387,5848	181.623.424,9313		
Micro Regiao					
<b>02-HORTALICAS FRUTOS-HF</b>		17.404,41800	47.802.709,48120	23,71575 %	<b>23,71575 %</b>
<b>52 MAXIXE</b>		<b>64,92600</b>	<b>217.480,88360</b>	0,37304 %	<b>0,00000 %</b>
<b>001 GOIAS</b>		<b>51,42600</b>	<b>172.260,29510</b>	<b>79,20710 %</b>	<b>0,07007 %</b>
<b>MR - VALE DO RIO DOS BOIS</b>		<b>1,38600</b>	<b>4.642,64710</b>	<b>2,13474 %</b>	<b>0,00189 %</b>
04144 VARJAO		1,38600	4.642,64710	2,13474 %	0,00189 %
<b>003 SAO PAULO</b>		<b>13,50000</b>	<b>45.220,58850</b>	<b>20,79290 %</b>	<b>0,01840 %</b>
<b>MR - SAO JOAQUIM DA BARRA</b>		<b>13,50000</b>	<b>45.220,58850</b>	<b>20,79290 %</b>	<b>0,01840 %</b>
04042 MIGUELOPOLIS		13,50000	45.220,58850	20,79290 %	0,01840 %
<b>53 MILHO VERDE</b>		<b>1.171,03200</b>	<b>1.707.755,00000</b>	6,72836 %	<b>0,00005 %</b>
<b>001 GOIAS</b>		<b>848,23200</b>	<b>1.237.005,00000</b>	<b>72,43457 %</b>	<b>1,15582 %</b>
<b>MR - ANAPOLIS</b>		<b>33,60000</b>	<b>49.000,00000</b>	<b>2,86926 %</b>	<b>0,04578 %</b>
02437 ANAPOLIS		28,80000	42.000,00000	2,45937 %	0,03924 %
01496 CATURAI		3,60000	5.250,00000	0,30742 %	0,00491 %
04302 PETROLINA DE GOIAS		1,20000	1.750,00000	0,10247 %	0,00164 %
<b>MR - CERES</b>		<b>16,80000</b>	<b>24.500,00000</b>	<b>1,43463 %</b>	<b>0,02289 %</b>
05544 ITAPURANGA		16,80000	24.500,00000	1,43463 %	0,02289 %
<b>MR - ENTORNO DE BRASILIA</b>		<b>8,40000</b>	<b>12.250,00000</b>	<b>0,71732 %</b>	<b>0,01145 %</b>
02301 FORMOSA		8,40000	12.250,00000	0,71732 %	0,01145 %
<b>MR - GOIANIA</b>		<b>766,63200</b>	<b>1.118.005,00000</b>	<b>65,46636 %</b>	<b>1,04463 %</b>
03128 GOIANAPOLIS		50,40000	73.500,00000	4,30390 %	0,06868 %
00001 GOIANIA		9,60000	14.000,00000	0,81979 %	0,01308 %
00916 GOIANIRA		16,80000	24.500,00000	1,43463 %	0,02289 %
03682 LEOPOLDO DE BULHOES		19,15200	27.930,00000	1,63548 %	0,02610 %
05410 NEROPOLIS		669,72000	976.675,00000	57,19058 %	0,91258 %
02728 TEREZOPOLIS DE GOIAS		0,96000	1.400,00000	0,08198 %	0,00131 %
<b>MR - MEIA PONTE</b>		<b>21,60000</b>	<b>31.500,00000</b>	<b>1,84453 %</b>	<b>0,02943 %</b>
04146 ITUMBIARA		21,60000	31.500,00000	1,84453 %	0,02943 %
<b>MR - VALE DO RIO DOS BOIS</b>		<b>1,20000</b>	<b>1.750,00000</b>	<b>0,10247 %</b>	<b>0,00164 %</b>
03702 PALMEIRAS DE GOIAS		1,20000	1.750,00000	0,10247 %	0,00164 %
<b>002 MINAS GERAIS</b>		<b>33,60000</b>	<b>49.000,00000</b>	<b>2,86926 %</b>	<b>0,04578 %</b>
<b>MR - UNAI</b>		<b>33,60000</b>	<b>49.000,00000</b>	<b>2,86926 %</b>	<b>0,04578 %</b>
03399 UNAI		33,60000	49.000,00000	2,86926 %	0,04578 %
<b>003 SAO PAULO</b>		<b>289,20000</b>	<b>421.750,00000</b>	<b>24,69617 %</b>	<b>0,39407 %</b>
<b>MR - PIRASSUNUNGA</b>		<b>153,36000</b>	<b>223.650,00000</b>	<b>13,09614 %</b>	<b>0,20897 %</b>
01254 AGUAI		153,36000	223.650,00000	13,09614 %	0,20897 %
<b>MR - SAO JOAO DA BOA VISTA</b>		<b>84,00000</b>	<b>122.500,00000</b>	<b>7,17316 %</b>	<b>0,11446 %</b>
01256 CASA BRANCA		64,80000	94.500,00000	5,53358 %	0,08830 %
04011 ITOBI		19,20000	28.000,00000	1,63958 %	0,02616 %
<b>MR - SAO JOAQUIM DA BARRA</b>		<b>32,64000</b>	<b>47.600,00000</b>	<b>2,78729 %</b>	<b>0,04448 %</b>
03615 GUAIRA		32,64000	47.600,00000	2,78729 %	0,04448 %
<b>MR - SAO PAULO</b>		<b>19,20000</b>	<b>28.000,00000</b>	<b>1,63958 %</b>	<b>0,02616 %</b>
05050 SAO PAULO		19,20000	28.000,00000	1,63958 %	0,02616 %
<b>55 PEPINO COLONIÃO</b>		<b>227,26000</b>	<b>1.585.958,82600</b>	1,30576 %	<b>0,00008 %</b>
<b>001 GOIAS</b>		<b>227,26000</b>	<b>1.585.958,82600</b>	<b>100,00000 %</b>	<b>0,30967 %</b>





## CENTRAIS DE ABASTECIMENTO DE GOIAS

Pagina.: 14

Emitido: 11/08/2021

Hora....: 16:00:40

Procedencia de Produto(s)

TODOS PRODUTOS....

Periodo : 01/07/2021 Ate 31/07/2021

\* MR - Micro regioao

Sub.Grupo	UF	QUANTIDADE	VALOR	% Participacao	
Produto Estado Micro Regiao		TONELADA	EM R\$	PRODUTO POR CIDADE VALOR	SUB.GRUPO VALOR
<b>02-HORTALICAS FRUTOS-HF</b>		17.404,41800	47.802.709,48120	23,71575 %	<b>23,71575 %</b>
<b>55 PEPINO COLONIÃO</b>		<b>227,26000</b>	<b>1.585.958,82600</b>	1,30576 %	<b>0,00008 %</b>
<b>001 GOIAS</b>		<b>227,26000</b>	<b>1.585.958,82600</b>	<b>100,00000 %</b>	<b>0,30967 %</b>
<b>MR - ANAPOLIS</b>		<b>79,17800</b>	<b>552.552,35380</b>	<b>34,84027 %</b>	<b>0,10789 %</b>
02437 ANAPOLIS		41,77800	291.552,35340	18,38335 %	0,05693 %
04300 INHUMAS		17,60000	122.823,52960	7,74443 %	0,02398 %
02883 OURO VERDE DE GOIAS		19,80000	138.176,47080	8,71249 %	0,02698 %
<b>MR - GOIANIA</b>		<b>148,08200</b>	<b>1.033.406,47220</b>	<b>65,15973 %</b>	<b>0,20178 %</b>
04308 BELA VISTA DE GOIAS		0,24200	1.688,82360	0,10649 %	0,00033 %
03128 GOIANAPOLIS		52,69000	367.702,94170	23,18490 %	0,07180 %
01355 HIDROLANDIA		0,55000	3.838,23530	0,24201 %	0,00075 %
03682 LEOPOLDO DE BULHOES		55,00000	383.823,53000	24,20136 %	0,07494 %
05410 NEROPOLIS		19,80000	138.176,47080	8,71249 %	0,02698 %
02297 TRINDADE		19,80000	138.176,47080	8,71249 %	0,02698 %
<b>54 PEPINO COMUM-1</b>		<b>1.148,02600</b>	<b>2.148.711,78640</b>	6,59618 %	<b>0,00023 %</b>
<b>001 GOIAS</b>		<b>1.148,02600</b>	<b>2.148.711,78640</b>	<b>100,00000 %</b>	<b>1,56433 %</b>
<b>MR - ANAPOLIS</b>		<b>181,56600</b>	<b>339.829,41540</b>	<b>15,81550 %</b>	<b>0,24741 %</b>
02437 ANAPOLIS		124,03600	232.152,94360	10,80428 %	0,16901 %
01496 CATURAI		9,90000	18.529,41200	0,86235 %	0,01349 %
04300 INHUMAS		21,78000	40.764,70630	1,89717 %	0,02968 %
02883 OURO VERDE DE GOIAS		25,85000	48.382,35350	2,25169 %	0,03522 %
<b>MR - ANICUNS</b>		<b>11,00000</b>	<b>20.588,23550</b>	<b>0,95817 %</b>	<b>0,01499 %</b>
04305 ANICUNS		11,00000	20.588,23550	0,95817 %	0,01499 %
<b>MR - ENTORNO DE BRASILIA</b>		<b>0,88000</b>	<b>1.647,05880</b>	<b>0,07665 %</b>	<b>0,00120 %</b>
05415 PIRENOPOLIS		0,88000	1.647,05880	0,07665 %	0,00120 %
<b>MR - GOIANIA</b>		<b>940,25800</b>	<b>1.759.841,19400</b>	<b>81,90215 %</b>	<b>1,28122 %</b>
04308 BELA VISTA DE GOIAS		3,93800	7.370,58840	0,34302 %	0,00537 %
03127 BONFINOPOLIS		25,67400	48.052,94160	2,23636 %	0,03498 %
01074 CALDAZINHA		21,16400	39.611,76500	1,84351 %	0,02884 %
03128 GOIANAPOLIS		712,07400	1.332.758,83680	62,02595 %	0,97029 %
00001 GOIANIA		38,12600	71.358,82430	3,32100 %	0,05195 %
00916 GOIANIRA		1,54000	2.882,35290	0,13414 %	0,00210 %
02719 GUAPO		19,80000	37.058,82390	1,72470 %	0,02698 %
01355 HIDROLANDIA		3,45400	6.464,70600	0,30086 %	0,00471 %
03682 LEOPOLDO DE BULHOES		39,88600	74.652,94180	3,47431 %	0,05435 %
05410 NEROPOLIS		31,46000	58.882,35350	2,74036 %	0,04287 %
05089 SANTO ANTONIO DE GOIAS		1,65000	3.088,23540	0,14372 %	0,00225 %
03688 SENADOR CANEDO		4,64200	8.688,23540	0,40435 %	0,00633 %
02728 TEREZOPOLIS DE GOIAS		12,65000	23.676,47090	1,10189 %	0,01724 %
02297 TRINDADE		24,20000	45.294,11810	2,10797 %	0,03298 %
<b>MR - PIRES DO RIO</b>		<b>14,32200</b>	<b>26.805,88270</b>	<b>1,24753 %</b>	<b>0,01952 %</b>
04416 GAMELEIRA DE GOIAS		4,40000	8.235,29420	0,38327 %	0,00600 %
02744 SILVANIA		9,92200	18.570,58850	0,86427 %	0,01352 %
<b>255 PEPINO JAPONES</b>		<b>343,53600</b>	<b>942.049,41040</b>	1,97384 %	<b>0,00008 %</b>
<b>001 GOIAS</b>		<b>343,53600</b>	<b>942.049,41040</b>	<b>100,00000 %</b>	<b>0,46811 %</b>
<b>MR - ANAPOLIS</b>		<b>93,84000</b>	<b>257.329,41140</b>	<b>27,31591 %</b>	<b>0,12787 %</b>
02437 ANAPOLIS		41,99000	115.145,58810	12,22288 %	0,05722 %
04300 INHUMAS		12,75000	34.963,23520	3,71140 %	0,01737 %
04539 NOVA VENEZA		15,30000	41.955,88230	4,45368 %	0,02085 %
02883 OURO VERDE DE GOIAS		23,80000	65.264,70580	6,92795 %	0,03243 %



## CENTRAIS DE ABASTECIMENTO DE GOIAS

Pagina.: 15

Emitido: 11/08/2021

Hora....: 16:00:40

Procedencia de Produto(s)

TODOS PRODUTOS....

Periodo : 01/07/2021 Ate 31/07/2021

\* MR - Micro regioao

Sub.Grupo	UF	QUANTIDADE	VALOR	% Participacao	
Produto Estado Micro Regiao		TONELADA	EM R\$	PRODUTO POR CIDADE VALOR	SUB.GRUPO VALOR
<b>02-HORTALICAS FRUTOS-HF</b>		17.404,41800	47.802.709,48120	23,71575 %	<b>23,71575 %</b>
<b>255 PEPINO JAPONES</b>		<b>343,53600</b>	<b>942.049,41040</b>	1,97384 %	<b>0,00003 %</b>
<b>001 GOIAS</b>		<b>343,53600</b>	<b>942.049,41040</b>	<b>100,00000 %</b>	<b>0,46811 %</b>
<b>MR - ANICUNS</b>		<b>15,30000</b>	<b>41.955,88230</b>	<b>4,45368 %</b>	<b>0,02085 %</b>
04305 ANICUNS		15,30000	41.955,88230	4,45368 %	0,02085 %
<b>MR - GOIANIA</b>		<b>234,39600</b>	<b>642.764,11670</b>	<b>68,23040 %</b>	<b>0,31939 %</b>
04308 BELA VISTA DE GOIAS		0,40800	1.118,82360	0,11876 %	0,00056 %
03127 BONFINOPOLIS		3,38300	9.276,91170	0,98476 %	0,00461 %
01074 CALDAZINHA		0,47600	1.305,29410	0,13856 %	0,00065 %
03128 GOIANAPOLIS		128,48600	352.336,17600	37,40103 %	0,17508 %
00001 GOIANIA		0,59500	1.631,61760	0,17320 %	0,00081 %
01355 HIDROLANDIA		0,01700	46,61760	0,00495 %	0,00002 %
03682 LEOPOLDO DE BULHOES		70,85600	194.302,35260	20,62549 %	0,09655 %
05410 NEROPOLIS		15,30000	41.955,88230	4,45368 %	0,02085 %
02728 TEREZOPOLIS DE GOIAS		0,42500	1.165,44120	0,12371 %	0,00058 %
02297 TRINDADE		14,45000	39.625,00000	4,20625 %	0,01969 %
<b>317 PIMENTA BIQUINHO</b>		<b>0,33200</b>	<b>7.421,17630</b>	0,00191 %	<b>0,00000 %</b>
<b>001 GOIAS</b>		<b>0,33200</b>	<b>7.421,17630</b>	<b>100,00000 %</b>	<b>0,00045 %</b>
<b>MR - ANAPOLIS</b>		<b>0,28000</b>	<b>6.258,82340</b>	<b>84,33735 %</b>	<b>0,00038 %</b>
02437 ANAPOLIS		0,10000	2.235,29410	30,12048 %	0,00014 %
04302 PETROLINA DE GOIAS		0,18000	4.023,52930	54,21687 %	0,00025 %
<b>MR - ENTORNO DE BRASILIA</b>		<b>0,04000</b>	<b>894,11760</b>	<b>12,04819 %</b>	<b>0,00005 %</b>
04128 COCALZINHO DE GOIAS		0,04000	894,11760	12,04819 %	0,00005 %
<b>MR - GOIANIA</b>		<b>0,01200</b>	<b>268,23530</b>	<b>3,61446 %</b>	<b>0,00002 %</b>
01355 HIDROLANDIA		0,01200	268,23530	3,61446 %	0,00002 %
<b>56 PIMENTA BODE</b>		<b>38,70500</b>	<b>557.807,36540</b>	0,22239 %	<b>0,00000 %</b>
<b>001 GOIAS</b>		<b>38,70500</b>	<b>557.807,36540</b>	<b>100,00000 %</b>	<b>0,05274 %</b>
<b>MR - ANAPOLIS</b>		<b>11,33500</b>	<b>163.357,35690</b>	<b>29,28562 %</b>	<b>0,01545 %</b>
02437 ANAPOLIS		2,55000	36.750,00080	6,58830 %	0,00347 %
04299 DAMOLANDIA		2,36000	34.011,76570	6,09740 %	0,00322 %
04300 INHUMAS		0,01500	216,17650	0,03875 %	0,00002 %
02883 OURO VERDE DE GOIAS		0,25000	3.602,94130	0,64591 %	0,00034 %
04302 PETROLINA DE GOIAS		6,16000	88.776,47260	15,91526 %	0,00839 %
<b>MR - ANICUNS</b>		<b>0,10000</b>	<b>1.441,17650</b>	<b>0,25836 %</b>	<b>0,00014 %</b>
04307 SAO LUIS DE MONTES BELOS		0,10000	1.441,17650	0,25836 %	0,00014 %
<b>MR - CERES</b>		<b>2,06000</b>	<b>29.688,23600</b>	<b>5,32231 %</b>	<b>0,00281 %</b>
02874 RIALMA		0,60000	8.647,05910	1,55019 %	0,00082 %
02428 SAO LUIZ DO NORTE		0,06000	864,70590	0,15502 %	0,00008 %
05556 URUANA		1,40000	20.176,47100	3,61710 %	0,00191 %
<b>MR - ENTORNO DE BRASILIA</b>		<b>1,27200</b>	<b>18.331,76510</b>	<b>3,28640 %</b>	<b>0,00173 %</b>
04128 COCALZINHO DE GOIAS		0,27200	3.920,00010	0,70275 %	0,00037 %
02301 FORMOSA		1,00000	14.411,76500	2,58365 %	0,00136 %
<b>MR - GOIANIA</b>		<b>22,57800</b>	<b>325.388,83050</b>	<b>58,33355 %</b>	<b>0,03077 %</b>
05559 ABADIA DE GOIAS		0,33000	4.755,88250	0,85260 %	0,00045 %
04308 BELA VISTA DE GOIAS		2,63500	37.975,00070	6,80791 %	0,00359 %
03127 BONFINOPOLIS		0,10000	1.441,17650	0,25836 %	0,00014 %
03128 GOIANAPOLIS		3,31000	47.702,94230	8,55187 %	0,00451 %
00001 GOIANIA		11,28000	162.564,70930	29,14352 %	0,01537 %
00916 GOIANIRA		0,91300	13.157,94150	2,35887 %	0,00124 %



## CENTRAIS DE ABASTECIMENTO DE GOIAS

Procedencia de Produto(s)  
**TODOS PRODUTOS...**  
 Período : 01/07/2021 Ate 31/07/2021  
 \* MR - Micro regioao

Pagina.: 16  
 Emitido: 11/08/2021  
 Hora....: 16:00:40

Sub.Grupo	UF	QUANTIDADE	VALOR	% Participacao	
Produto		TONELADA	EM R\$	PRODUTO POR CIDADE VALOR	SUB.GRUPO VALOR
Estado		73.387,5848	181.623.424,9313		
Micro Regiao					
<b>02-HORTALICAS FRUTOS-HF</b>		17.404,41800	47.802.709,48120	23,71575 %	<b>23,71575 %</b>
<b>56 PIMENTA BODE</b>		<b>38,70500</b>	<b>557.807,36540</b>	0,22239 %	<b>0,00000 %</b>
<b>001 GOIAS</b>		<b>38,70500</b>	<b>557.807,36540</b>	<b>100,00000 %</b>	<b>0,05274 %</b>
<b>MR - GOIANIA</b>		<b>22,57800</b>	<b>325.388,83050</b>	<b>58,33355 %</b>	<b>0,03077 %</b>
02719 GUAPO		0,60000	8.647,05900	1,55019 %	0,00082 %
01355 HIDROLANDIA		0,84400	12.163,52980	2,18060 %	0,00115 %
03682 LEOPOLDO DE BULHOES		0,48000	6.917,64730	1,24015 %	0,00065 %
05410 NEROPOLIS		1,06000	15.276,47090	2,73866 %	0,00144 %
05089 SANTO ANTONIO DE GOIAS		0,32600	4.698,23540	0,84227 %	0,00044 %
03688 SENADOR CANEDO		0,10000	1.441,17630	0,25836 %	0,00014 %
02297 TRINDADE		0,60000	8.647,05900	1,55019 %	0,00082 %
<b>MR - MEIA PONTE</b>		<b>0,10000</b>	<b>1.441,17650</b>	<b>0,25836 %</b>	<b>0,00014 %</b>
04147 MORRINHOS		0,10000	1.441,17650	0,25836 %	0,00014 %
<b>MR - PIRES DO RIO</b>		<b>1,26000</b>	<b>18.158,82390</b>	<b>3,25539 %</b>	<b>0,00172 %</b>
03703 ORIZONA		0,06000	864,70590	0,15502 %	0,00008 %
02744 SILVANIA		1,20000	17.294,11800	3,10037 %	0,00164 %
<b>57 PIMENTA CUMARI</b>		<b>4,25000</b>	<b>77.499,99930</b>	0,02442 %	<b>0,00000 %</b>
<b>001 GOIAS</b>		<b>4,25000</b>	<b>77.499,99930</b>	<b>100,00000 %</b>	<b>0,00579 %</b>
<b>MR - ANAPOLIS</b>		<b>3,49000</b>	<b>63.641,17600</b>	<b>82,11765 %</b>	<b>0,00476 %</b>
02437 ANAPOLIS		0,40000	7.294,11760	9,41176 %	0,00055 %
04302 PETROLINA DE GOIAS		3,09000	56.347,05840	72,70588 %	0,00421 %
<b>MR - ENTORNO DE BRASILIA</b>		<b>0,32500</b>	<b>5.926,47050</b>	<b>7,64706 %</b>	<b>0,00044 %</b>
04128 COCALZINHO DE GOIAS		0,32500	5.926,47050	7,64706 %	0,00044 %
<b>MR - GOIANIA</b>		<b>0,43500</b>	<b>7.932,35280</b>	<b>10,23529 %</b>	<b>0,00059 %</b>
04308 BELA VISTA DE GOIAS		0,01000	182,35290	0,23529 %	0,00001 %
00001 GOIANIA		0,02500	455,88230	0,58824 %	0,00003 %
05410 NEROPOLIS		0,40000	7.294,11760	9,41176 %	0,00055 %
<b>47 PIMENTA DE CHEIRO</b>		<b>57,18700</b>	<b>629.057,00000</b>	0,32858 %	<b>0,00000 %</b>
<b>004 DISTRITO FEDERAL</b>		<b>1,90000</b>	<b>20.900,00000</b>	<b>3,32243 %</b>	<b>0,00259 %</b>
<b>MR - BRASILIA</b>		<b>1,90000</b>	<b>20.900,00000</b>	<b>3,32243 %</b>	<b>0,00259 %</b>
04162 BRASILIA		1,90000	20.900,00000	3,32243 %	0,00259 %
<b>001 GOIAS</b>		<b>55,28700</b>	<b>608.157,00000</b>	<b>96,67757 %</b>	<b>0,07534 %</b>
<b>MR - ANAPOLIS</b>		<b>6,54500</b>	<b>71.995,00000</b>	<b>11,44491 %</b>	<b>0,00892 %</b>
02437 ANAPOLIS		3,31000	36.410,00000	5,78803 %	0,00451 %
04537 ITABERAI		0,04000	440,00000	0,06995 %	0,00005 %
04301 ITAGUARU		2,98500	32.835,00000	5,21972 %	0,00407 %
04302 PETROLINA DE GOIAS		0,21000	2.310,00000	0,36722 %	0,00029 %
<b>MR - CERES</b>		<b>10,28000</b>	<b>113.080,00000</b>	<b>17,97611 %</b>	<b>0,01401 %</b>
05544 ITAPURANGA		7,02000	77.220,00000	12,27552 %	0,00957 %
02874 RIALMA		2,16000	23.760,00000	3,77708 %	0,00294 %
05556 URUANA		1,10000	12.100,00000	1,92351 %	0,00150 %
<b>MR - ENTORNO DE BRASILIA</b>		<b>1,76200</b>	<b>19.382,00000</b>	<b>3,08112 %</b>	<b>0,00240 %</b>
04128 COCALZINHO DE GOIAS		0,11200	1.232,00000	0,19585 %	0,00015 %
02301 FORMOSA		1,65000	18.150,00000	2,88527 %	0,00225 %
<b>MR - GOIANIA</b>		<b>33,82000</b>	<b>372.020,00000</b>	<b>59,13931 %</b>	<b>0,04608 %</b>
05559 ABADIA DE GOIAS		0,64000	7.040,00000	1,11914 %	0,00087 %
04308 BELA VISTA DE GOIAS		1,27000	13.970,00000	2,22078 %	0,00173 %
03128 GOIANAPOLIS		1,67000	18.370,00000	2,92024 %	0,00228 %

Procedencia de Produto(s)

TODOS PRODUTOS...

Período : 01/07/2021 Ate 31/07/2021

\* MR - Micro regioao

Sub.Grupo Produto Estado Micro Regiao	UF	QUANTIDADE	VALOR	% Participacao	
		TONELADA	EM R\$	PRODUTO POR CIDADE VALOR	SUB.GRUPO VALOR
<b>02-HORTALICAS FRUTOS-HF</b>		17.404,41800	47.802.709,48120	23,71575 %	<b>23,71575 %</b>
<b>47 PIMENTA DE CHEIRO</b>		<b>57,18700</b>	<b>629.057,00000</b>	0,32858 %	<b>0,00003 %</b>
<b>001 GOIAS</b>		<b>55,28700</b>	<b>608.157,00000</b>	<b>96,67757 %</b>	<b>0,07534 %</b>
<b>MR - GOIANIA</b>		<b>33,82000</b>	<b>372.020,00000</b>	<b>59,13931 %</b>	<b>0,04608 %</b>
00001 GOIANIA		13,67000	150.370,00000	23,90403 %	0,01863 %
02719 GUAPO		0,05000	550,00000	0,08743 %	0,00007 %
01355 HIDROLANDIA		5,53000	60.830,00000	9,67003 %	0,00754 %
03682 LEOPOLDO DE BULHOES		0,30000	3.300,00000	0,52459 %	0,00041 %
05410 NEROPOLIS		2,15000	23.650,00000	3,75960 %	0,00293 %
03688 SENADOR CANEDO		0,24000	2.640,00000	0,41968 %	0,00033 %
02728 TEREZOPOLIS DE GOIAS		1,52000	16.720,00000	2,65795 %	0,00207 %
02297 TRINDADE		6,78000	74.580,00000	11,85584 %	0,00924 %
<b>MR - MEIA PONTE</b>		<b>2,62000</b>	<b>28.820,00000</b>	<b>4,58146 %</b>	<b>0,00357 %</b>
04147 MORRINHOS		0,60000	6.600,00000	1,04919 %	0,00082 %
01376 PIRACANJUBA		2,02000	22.220,00000	3,53227 %	0,00275 %
<b>MR - PIRES DO RIO</b>		<b>0,26000</b>	<b>2.860,00000</b>	<b>0,45465 %</b>	<b>0,00035 %</b>
03704 VIANOPOLIS		0,26000	2.860,00000	0,45465 %	0,00035 %
<b>256 PIMENTA DEDO-DE-MOCA</b>		<b>2,50500</b>	<b>36.838,23440</b>	0,01439 %	<b>0,00000 %</b>
<b>001 GOIAS</b>		<b>2,50500</b>	<b>36.838,23440</b>	<b>100,00000 %</b>	<b>0,00341 %</b>
<b>MR - ANAPOLIS</b>		<b>1,61000</b>	<b>23.676,46990</b>	<b>64,27146 %</b>	<b>0,00219 %</b>
02437 ANAPOLIS		0,34000	4.999,99980	13,57285 %	0,00046 %
04302 PETROLINA DE GOIAS		1,27000	18.676,47010	50,69860 %	0,00173 %
<b>MR - ENTORNO DE BRASILIA</b>		<b>0,23000</b>	<b>3.382,35290</b>	<b>9,18164 %</b>	<b>0,00031 %</b>
04128 COCALZINHO DE GOIAS		0,23000	3.382,35290	9,18164 %	0,00031 %
<b>MR - GOIANIA</b>		<b>0,66500</b>	<b>9.779,41160</b>	<b>26,54691 %</b>	<b>0,00091 %</b>
04308 BELA VISTA DE GOIAS		0,01000	147,05880	0,39920 %	0,00001 %
00001 GOIANIA		0,02500	367,64710	0,99800 %	0,00003 %
01355 HIDROLANDIA		0,03000	441,17650	1,19760 %	0,00004 %
05410 NEROPOLIS		0,60000	8.823,52920	23,95210 %	0,00082 %
<b>405 PIMENTA HABANERO</b>		<b>0,12000</b>	<b>120,00000</b>	0,00069 %	<b>0,00000 %</b>
<b>001 GOIAS</b>		<b>0,12000</b>	<b>120,00000</b>	<b>100,00000 %</b>	<b>0,00016 %</b>
<b>MR - ANAPOLIS</b>		<b>0,05000</b>	<b>50,00000</b>	<b>41,66667 %</b>	<b>0,00007 %</b>
02437 ANAPOLIS		0,05000	50,00000	41,66667 %	0,00007 %
<b>MR - ENTORNO DE BRASILIA</b>		<b>0,06000</b>	<b>60,00000</b>	<b>50,00000 %</b>	<b>0,00008 %</b>
04128 COCALZINHO DE GOIAS		0,06000	60,00000	50,00000 %	0,00008 %
<b>MR - GOIANIA</b>		<b>0,01000</b>	<b>10,00000</b>	<b>8,33333 %</b>	<b>0,00001 %</b>
05410 NEROPOLIS		0,01000	10,00000	8,33333 %	0,00001 %
<b>410 PIMENTA JALAPEÑO</b>		<b>0,06000</b>	<b>60,00000</b>	0,00034 %	<b>0,00000 %</b>
<b>001 GOIAS</b>		<b>0,06000</b>	<b>60,00000</b>	<b>100,00000 %</b>	<b>0,00008 %</b>
<b>MR - ANAPOLIS</b>		<b>0,03000</b>	<b>30,00000</b>	<b>50,00000 %</b>	<b>0,00004 %</b>
02437 ANAPOLIS		0,03000	30,00000	50,00000 %	0,00004 %
<b>MR - GOIANIA</b>		<b>0,03000</b>	<b>30,00000</b>	<b>50,00000 %</b>	<b>0,00004 %</b>
05410 NEROPOLIS		0,03000	30,00000	50,00000 %	0,00004 %
<b>59 PIMENTA MALAGUETA</b>		<b>4,91100</b>	<b>76.553,82190</b>	0,02822 %	<b>0,00000 %</b>
<b>001 GOIAS</b>		<b>4,91100</b>	<b>76.553,82190</b>	<b>100,00000 %</b>	<b>0,00669 %</b>



## CENTRAIS DE ABASTECIMENTO DE GOIAS

Pagina.: 18

Emitido: 11/08/2021

Hora....: 16:00:40

Procedencia de Produto(s)

TODOS PRODUTOS....

Periodo : 01/07/2021 Ate 31/07/2021

\* MR - Micro regioao

Sub.Grupo	UF	QUANTIDADE	VALOR	% Participacao	
Produto Estado Micro Regiao		TONELADA	EM R\$	PRODUTO POR CIDADE VALOR	SUB.GRUPUO VALOR
<b>02-HORTALICAS FRUTOS-HF</b>		17.404,41800	47.802.709,48120	23,71575 %	<b>23,71575 %</b>
<b>59 PIMENTA MALAGUETA</b>		<b>4,91100</b>	<b>76.553,82190</b>	0,02822 %	<b>0,00000 %</b>
<b>001 GOIAS</b>		<b>4,91100</b>	<b>76.553,82190</b>	<b>100,00000 %</b>	<b>0,00669 %</b>
<b>MR - ANAPOLIS</b>		<b>3,21000</b>	<b>50.038,23420</b>	<b>65,36347 %</b>	<b>0,00437 %</b>
02437 ANAPOLIS		0,65000	10.132,35280	13,23559 %	0,00089 %
04302 PETROLINA DE GOIAS		2,56000	39.905,88140	52,12788 %	0,00349 %
<b>MR - ENTORNO DE BRASILIA</b>		<b>0,28600</b>	<b>4.458,23520</b>	<b>5,82366 %</b>	<b>0,00039 %</b>
04128 COCALZINHO DE GOIAS		0,28600	4.458,23520	5,82366 %	0,00039 %
<b>MR - GOIANIA</b>		<b>1,41500</b>	<b>22.057,35250</b>	<b>28,81287 %</b>	<b>0,00193 %</b>
04308 BELA VISTA DE GOIAS		0,01000	155,88240	0,20362 %	0,00001 %
00001 GOIANIA		0,02500	389,70590	0,50906 %	0,00003 %
02719 GUAPO		0,90000	14.029,41150	18,32621 %	0,00123 %
01355 HIDROLANDIA		0,48000	7.482,35270	9,77398 %	0,00065 %
<b>60 PIMENTAO</b>		<b>307,70000</b>	<b>1.208.175,00340</b>	1,76794 %	<b>0,00001 %</b>
<b>004 DISTRITO FEDERAL</b>		<b>3,50000</b>	<b>13.742,64710</b>	<b>1,13747 %</b>	<b>0,00477 %</b>
<b>MR - BRASILIA</b>		<b>3,50000</b>	<b>13.742,64710</b>	<b>1,13747 %</b>	<b>0,00477 %</b>
04162 BRASILIA		3,50000	13.742,64710	1,13747 %	0,00477 %
<b>001 GOIAS</b>		<b>303,71000</b>	<b>1.192.508,38570</b>	<b>98,70328 %</b>	<b>0,41384 %</b>
<b>MR - ANAPOLIS</b>		<b>62,59000</b>	<b>245.757,79500</b>	<b>20,34124 %</b>	<b>0,08529 %</b>
02437 ANAPOLIS		59,24000	232.604,11830	19,25252 %	0,08072 %
04539 NOVA VENEZA		2,55000	10.012,50010	0,82873 %	0,00347 %
02883 OURO VERDE DE GOIAS		0,50000	1.963,23540	0,16250 %	0,00068 %
04302 PETROLINA DE GOIAS		0,30000	1.177,94120	0,09750 %	0,00041 %
<b>MR - ENTORNO DE BRASILIA</b>		<b>9,61000</b>	<b>37.733,38250</b>	<b>3,12317 %</b>	<b>0,01309 %</b>
05092 ABADIANIA		0,50000	1.963,23530	0,16250 %	0,00068 %
05094 CORUMBA DE GOIAS		0,40000	1.570,58820	0,13000 %	0,00055 %
02300 CRISTALINA		4,10000	16.098,52950	1,33247 %	0,00559 %
02301 FORMOSA		3,61000	14.174,55890	1,17322 %	0,00492 %
05415 PIRENOPOLIS		1,00000	3.926,47060	0,32499 %	0,00136 %
<b>MR - GOIANIA</b>		<b>227,66000</b>	<b>893.900,29640</b>	<b>73,98765 %</b>	<b>0,31022 %</b>
05559 ABADIA DE GOIAS		0,07000	274,85290	0,02275 %	0,00010 %
04308 BELA VISTA DE GOIAS		2,65000	10.405,14700	0,86123 %	0,00361 %
03127 BONFINOPOLIS		3,50000	13.742,64710	1,13747 %	0,00477 %
03128 GOIANAPOLIS		168,69000	662.356,32540	54,82288 %	0,22986 %
00001 GOIANIA		7,95000	31.215,44120	2,58369 %	0,01083 %
00916 GOIANIRA		13,97000	54.852,79420	4,54014 %	0,01904 %
03682 LEOPOLDO DE BULHOES		8,06000	31.647,35310	2,61943 %	0,01098 %
05410 NEROPOLIS		19,93000	78.254,55900	6,47709 %	0,02716 %
02728 TEREZOPOLIS DE GOIAS		2,84000	11.151,17650	0,92298 %	0,00387 %
<b>MR - MEIA PONTE</b>		<b>0,85000</b>	<b>3.337,50000</b>	<b>0,27624 %</b>	<b>0,00116 %</b>
01376 PIRACANJUBA		0,85000	3.337,50000	0,27624 %	0,00116 %
<b>MR - QUIRINOPOLIS</b>		<b>3,00000</b>	<b>11.779,41180</b>	<b>0,97498 %</b>	<b>0,00409 %</b>
02755 QUIRINOPOLIS		3,00000	11.779,41180	0,97498 %	0,00409 %
<b>006 RIO DE JANEIRO</b>		<b>0,49000</b>	<b>1.923,97060</b>	<b>0,15925 %</b>	<b>0,00067 %</b>
<b>MR - SANTO ANTONIO DE PADUA</b>		<b>0,49000</b>	<b>1.923,97060</b>	<b>0,15925 %</b>	<b>0,00067 %</b>
00048 SANTO ANTONIO DE PADUA		0,49000	1.923,97060	0,15925 %	0,00067 %
<b>392 PIMENTAO AMARELO - Estufa</b>		<b>0,07000</b>	<b>70,00000</b>	0,00040 %	<b>0,00000 %</b>
<b>001 GOIAS</b>		<b>0,07000</b>	<b>70,00000</b>	<b>100,00000 %</b>	<b>0,00010 %</b>





## CENTRAIS DE ABASTECIMENTO DE GOIAS

Pagina.: 19

Emitido: 11/08/2021

Hora....: 16:00:40

Procedencia de Produto(s)

TODOS PRODUTOS....

Periodo : 01/07/2021 Ate 31/07/2021

\* MR - Micro regioao

Sub.Grupo Produto Estado Micro Regiao	UF	QUANTIDADE	VALOR	% Participacao	
		TONELADA	EM R\$	PRODUTO POR CIDADE VALOR	SUB.GRUPO VALOR
<b>02-HORTALICAS FRUTOS-HF</b>		17.404,41800	47.802.709,48120	23,71575 %	<b>23,71575 %</b>
<b>392 PIMENTAO AMARELO - Estufa</b>		<b>0,07000</b>	<b>70,00000</b>	0,00040 %	<b>0,00000 %</b>
<b>001 GOIAS</b>		<b>0,07000</b>	<b>70,00000</b>	<b>100,00000 %</b>	<b>0,00010 %</b>
<b>MR - GOIANIA</b>		<b>0,07000</b>	<b>70,00000</b>	<b>100,00000 %</b>	<b>0,00010 %</b>
05410 NEROPOLIS		0,07000	70,00000	100,00000 %	0,00010 %
<b>391 PIMENTAO VERMELHO (Estufa)</b>		<b>0,35000</b>	<b>350,00000</b>	0,00201 %	<b>0,00000 %</b>
<b>001 GOIAS</b>		<b>0,35000</b>	<b>350,00000</b>	<b>100,00000 %</b>	<b>0,00048 %</b>
<b>MR - GOIANIA</b>		<b>0,35000</b>	<b>350,00000</b>	<b>100,00000 %</b>	<b>0,00048 %</b>
05410 NEROPOLIS		0,35000	350,00000	100,00000 %	0,00048 %
<b>61 QUIABO</b>		<b>478,75800</b>	<b>2.695.528,22100</b>	2,75078 %	<b>0,00006 %</b>
<b>001 GOIAS</b>		<b>478,75800</b>	<b>2.695.528,22100</b>	<b>100,00000 %</b>	<b>0,65237 %</b>
<b>MR - ANAPOLIS</b>		<b>310,75800</b>	<b>1.749.645,87330</b>	<b>64,90920 %</b>	<b>0,42345 %</b>
02437 ANAPOLIS		30,38000	171.047,05770	6,34559 %	0,04140 %
02438 CAMPO LIMPO DE GOIAS		4,29800	24.198,82330	0,89774 %	0,00586 %
01496 CATURAI		0,84000	4.729,41170	0,17545 %	0,00114 %
04299 DAMOLANDIA		137,22800	772.628,23140	28,66333 %	0,18699 %
04300 INHUMAS		27,49600	154.809,41110	5,74319 %	0,03747 %
04539 NOVA VENEZA		79,39400	447.008,23290	16,58333 %	0,10818 %
02883 OURO VERDE DE GOIAS		13,14600	74.015,29390	2,74585 %	0,01791 %
04302 PETROLINA DE GOIAS		7,12600	40.121,17640	1,48843 %	0,00971 %
03124 SAO FRANCISCO DE GOIAS		10,85000	61.088,23490	2,26628 %	0,01478 %
<b>MR - ENTORNO DE BRASILIA</b>		<b>1,21800</b>	<b>6.857,64700</b>	<b>0,25441 %</b>	<b>0,00166 %</b>
04128 COCALZINHO DE GOIAS		1,07800	6.069,41170	0,22517 %	0,00147 %
05415 PIRENOPOLIS		0,14000	788,23530	0,02924 %	0,00019 %
<b>MR - GOIANIA</b>		<b>76,65000</b>	<b>431.558,82110</b>	<b>16,01018 %</b>	<b>0,10445 %</b>
05559 ABADIA DE GOIAS		0,07000	394,11760	0,01462 %	0,00010 %
04308 BELA VISTA DE GOIAS		0,42000	2.364,70590	0,08773 %	0,00057 %
03127 BONFINOPOLIS		1,26000	7.094,11760	0,26318 %	0,00172 %
03128 GOIANAPOLIS		17,01000	95.770,58770	3,55294 %	0,02318 %
00001 GOIANIA		15,45600	87.021,17600	3,22835 %	0,02106 %
02719 GUAPO		1,49800	8.434,11750	0,31289 %	0,00204 %
03682 LEOPOLDO DE BULHOES		0,70000	3.941,17640	0,14621 %	0,00095 %
05410 NEROPOLIS		32,92800	185.392,94010	6,87780 %	0,04487 %
05089 SANTO ANTONIO DE GOIAS		1,47000	8.276,47060	0,30704 %	0,00200 %
02728 TEREZOPOLIS DE GOIAS		5,41800	30.504,70580	1,13168 %	0,00738 %
02297 TRINDADE		0,42000	2.364,70590	0,08773 %	0,00057 %
<b>MR - PIRES DO RIO</b>		<b>0,23800</b>	<b>1.339,99990</b>	<b>0,04971 %</b>	<b>0,00032 %</b>
03703 ORIZONA		0,23800	1.339,99990	0,04971 %	0,00032 %
<b>MR - VALE DO RIO DOS BOIS</b>		<b>89,89400</b>	<b>506.125,87970</b>	<b>18,77650 %</b>	<b>0,12249 %</b>
02309 CAMPESTRE DE GOIAS		18,76000	105.623,52900	3,91847 %	0,02556 %
03702 PALMEIRAS DE GOIAS		70,82600	398.768,23310	14,79370 %	0,09651 %
04144 VARJAO		0,30800	1.734,11760	0,06433 %	0,00042 %
<b>65 TOMATE CEREJA BDJ</b>		<b>4,68000</b>	<b>14.040,00000</b>	0,02689 %	<b>0,00000 %</b>
<b>001 GOIAS</b>		<b>4,68000</b>	<b>14.040,00000</b>	<b>100,00000 %</b>	<b>0,00638 %</b>
<b>MR - ANAPOLIS</b>		<b>0,12000</b>	<b>360,00000</b>	<b>2,56410 %</b>	<b>0,00016 %</b>
02437 ANAPOLIS		0,12000	360,00000	2,56410 %	0,00016 %
<b>MR - GOIANIA</b>		<b>4,56000</b>	<b>13.680,00000</b>	<b>97,43590 %</b>	<b>0,00621 %</b>
03128 GOIANAPOLIS		4,56000	13.680,00000	97,43590 %	0,00621 %



## CENTRAIS DE ABASTECIMENTO DE GOIAS

**Procedencia de Produto(s)**  
**TODOS PRODUTOS....**  
**Periodo : 01/07/2021 Ate 31/07/2021**  
**\* MR - Micro regioao**

Pagina.: 20  
 Emitido: 11/08/2021  
 Hora....: 16:00:40

Sub.Grupo Produto Estado Micro Regiao	UF	QUANTIDADE	VALOR	% Participacao	
		TONELADA	EM R\$	PRODUTO POR CIDADE VALOR	SUB.GRUPO VALOR
		17.404,41800	47.802.709,48120	23,71575 %	<b>23,71575 %</b>
<b>02-HORTALICAS FRUTOS-HF</b>					
<b>393 TOMATE CEREJA CAIXA</b>		<b>146,38800</b>	<b>1.041.155,29270</b>	0,84110 %	<b>0,00010 %</b>
<b>001 GOIAS</b>		<b>143,30800</b>	<b>1.019.249,41040</b>	<b>97,89600 %</b>	<b>0,19528 %</b>
<b>MR - ANAPOLIS</b>		<b>57,09000</b>	<b>406.041,17590</b>	<b>38,99910 %</b>	<b>0,07779 %</b>
02437 ANAPOLIS		55,66000	395.870,58760	38,02224 %	0,07584 %
04537 ITABERAI		0,77000	5.476,47060	0,52600 %	0,00105 %
04539 NOVA VENEZA		0,44000	3.129,41180	0,30057 %	0,00060 %
04303 TAQUARAL DE GOIAS		0,22000	1.564,70590	0,15029 %	0,00030 %
<b>MR - CERES</b>		<b>0,02200</b>	<b>156,47060</b>	<b>0,01503 %</b>	<b>0,00003 %</b>
05543 CERES		0,02200	156,47060	0,01503 %	0,00003 %
<b>MR - GOIANIA</b>		<b>86,19600</b>	<b>613.051,76390</b>	<b>58,88188 %</b>	<b>0,11745 %</b>
04308 BELA VISTA DE GOIAS		9,15200	65.091,76460	6,25188 %	0,01247 %
03128 GOIANAPOLIS		35,28800	250.978,82330	24,10580 %	0,04808 %
00001 GOIANIA		7,26000	51.635,29400	4,95942 %	0,00989 %
03682 LEOPOLDO DE BULHOES		16,98400	120.795,29390	11,60204 %	0,02314 %
05410 NEROPOLIS		17,51200	124.550,58810	11,96273 %	0,02386 %
<b>003 SAO PAULO</b>		<b>3,08000</b>	<b>21.905,88230</b>	<b>2,10400 %</b>	<b>0,00420 %</b>
<b>MR - PIEDADE</b>		<b>3,08000</b>	<b>21.905,88230</b>	<b>2,10400 %</b>	<b>0,00420 %</b>
01297 PIEDADE		3,08000	21.905,88230	2,10400 %	0,00420 %
<b>64 TOMATE LONGA VIDA</b>		<b>3.827,03200</b>	<b>11.767.611,79500</b>	21,98885 %	<b>0,00010 %</b>
<b>004 DISTRITO FEDERAL</b>		<b>55,00000</b>	<b>169.117,64760</b>	<b>1,43715 %</b>	<b>0,07494 %</b>
<b>MR - BRASILIA</b>		<b>55,00000</b>	<b>169.117,64760</b>	<b>1,43715 %</b>	<b>0,07494 %</b>
04162 BRASILIA		55,00000	169.117,64760	1,43715 %	0,07494 %
<b>001 GOIAS</b>		<b>3.675,84800</b>	<b>11.302.741,20560</b>	<b>96,04958 %</b>	<b>5,00881 %</b>
<b>MR - ANAPOLIS</b>		<b>1.023,83600</b>	<b>3.148.158,83180</b>	<b>26,75274 %</b>	<b>1,39511 %</b>
02437 ANAPOLIS		672,78200	2.068.714,71130	17,57973 %	0,91675 %
04538 ITAUCU		13,94800	42.888,23540	0,36446 %	0,01901 %
02882 JARAGUA		51,61200	158.700,00040	1,34862 %	0,07033 %
02440 JESUPOLIS		11,44000	35.176,47070	0,29893 %	0,01559 %
04539 NOVA VENEZA		3,89400	11.973,52950	0,10175 %	0,00531 %
02883 OURO VERDE DE GOIAS		242,63800	746.079,41370	6,34011 %	0,33063 %
03124 SAO FRANCISCO DE GOIAS		27,52200	84.626,47080	0,71915 %	0,03750 %
<b>MR - ANICUNS</b>		<b>3,52000</b>	<b>10.823,52940</b>	<b>0,09198 %</b>	<b>0,00480 %</b>
03126 NAZARIO		3,52000	10.823,52940	0,09198 %	0,00480 %
<b>MR - CATALAO</b>		<b>36,43200</b>	<b>112.023,52970</b>	<b>0,95196 %</b>	<b>0,04964 %</b>
04148 CATALAO		17,60000	54.117,64720	0,45989 %	0,02398 %
00948 IPAMERI		18,83200	57.905,88250	0,49208 %	0,02566 %
<b>MR - CHAPADA DOS VEADEIROS</b>		<b>231,04400</b>	<b>710.429,41360</b>	<b>6,03716 %</b>	<b>0,31483 %</b>
05542 SAO JOAO D ALIANCA		231,04400	710.429,41360	6,03716 %	0,31483 %
<b>MR - ENTORNO DE BRASILIA</b>		<b>176,22000</b>	<b>541.852,94240</b>	<b>4,60461 %</b>	<b>0,24012 %</b>
02731 ALEXANIA		6,60000	20.294,11770	0,17246 %	0,00899 %
05094 CORUMBA DE GOIAS		165,22000	508.029,41290	4,31718 %	0,22513 %
04129 LUZIANIA		4,40000	13.529,41180	0,11497 %	0,00600 %
<b>MR - GOIANIA</b>		<b>2.054,38200</b>	<b>6.316.950,01640</b>	<b>53,68082 %</b>	<b>2,79936 %</b>
03128 GOIANAPOLIS		1.460,73400	4.491.561,77640	38,16885 %	1,99044 %
00001 GOIANIA		121,77000	374.426,47160	3,18184 %	0,16593 %
03682 LEOPOLDO DE BULHOES		412,91800	1.269.667,65030	10,78951 %	0,56265 %
05410 NEROPOLIS		17,60000	54.117,64720	0,45989 %	0,02398 %
03688 SENADOR CANEDO		23,76000	73.058,82380	0,62085 %	0,03238 %



## CENTRAIS DE ABASTECIMENTO DE GOIAS

Procedencia de Produto(s)  
**TODOS PRODUTOS...**  
 Período : 01/07/2021 Ate 31/07/2021  
 \* MR - Micro regioao

Pagina.: 21  
 Emitido: 11/08/2021  
 Hora....: 16:00:40

Sub.Grupo Produto Estado Micro Regiao	UF	QUANTIDADE	VALOR	% Participacao	
		TONELADA	EM R\$	PRODUTO POR CIDADE VALOR	SUB.GRUPO VALOR
		73.387,5848	181.623.424,9313		
<b>02-HORTALICAS FRUTOS-HF</b>		17.404,41800	47.802.709,48120	23,71575 %	<b>23,71575 %</b>
<b>64 TOMATE LONGA VIDA</b>		<b>3.827,03200</b>	<b>11.767.611,79500</b>	21,98885 %	<b>0,00003 %</b>
<b>001 GOIAS</b>		<b>3.675,84800</b>	<b>11.302.741,20560</b>	<b>96,04958 %</b>	<b>5,00881 %</b>
<b>MR - GOIANIA</b>		<b>2.054,38200</b>	<b>6.316.950,01640</b>	<b>53,68082 %</b>	<b>2,79936 %</b>
02728 TEREZOPOLIS DE GOIAS		17,60000	54.117,64710	0,45989 %	0,02398 %
<b>MR - PIRES DO RIO</b>		<b>149,86400</b>	<b>460.811,76580</b>	<b>3,91593 %</b>	<b>0,20421 %</b>
04416 GAMELEIRA DE GOIAS		48,29000	148.485,29450	1,26181 %	0,06580 %
02744 SILVANIA		68,57400	210.855,88280	1,79183 %	0,09344 %
03704 VIANOPOLIS		33,00000	101.470,58850	0,86229 %	0,04497 %
<b>MR - PORANGATU</b>		<b>0,55000</b>	<b>1.691,17650</b>	<b>0,01437 %</b>	<b>0,00075 %</b>
03113 CAMPINACU		0,55000	1.691,17650	0,01437 %	0,00075 %
<b>002 MINAS GERAIS</b>		<b>81,18000</b>	<b>249.617,64760</b>	<b>2,12123 %</b>	<b>0,11062 %</b>
<b>MR - PATOS DE MINAS</b>		<b>48,18000</b>	<b>148.147,05920</b>	<b>1,25894 %</b>	<b>0,06565 %</b>
02065 PATOS DE MINAS		48,18000	148.147,05920	1,25894 %	0,06565 %
<b>MR - UBERLANDIA</b>		<b>33,00000</b>	<b>101.470,58840</b>	<b>0,86229 %</b>	<b>0,04497 %</b>
05180 ARAGUARI		33,00000	101.470,58840	0,86229 %	0,04497 %
<b>006 RIO DE JANEIRO</b>		<b>15,00400</b>	<b>46.135,29420</b>	<b>0,39205 %</b>	<b>0,02044 %</b>
<b>MR - SANTO ANTONIO DE PADUA</b>		<b>15,00400</b>	<b>46.135,29420</b>	<b>0,39205 %</b>	<b>0,02044 %</b>
00048 SANTO ANTONIO DE PADUA		15,00400	46.135,29420	0,39205 %	0,02044 %
<b>63 TOMATE SALADA</b>		<b>11,39600</b>	<b>94.763,52920</b>	0,06548 %	<b>0,00000 %</b>
<b>001 GOIAS</b>		<b>11,39600</b>	<b>94.763,52920</b>	<b>100,00000 %</b>	<b>0,01553 %</b>
<b>MR - ANAPOLIS</b>		<b>0,22000</b>	<b>1.829,41180</b>	<b>1,93050 %</b>	<b>0,00030 %</b>
02437 ANAPOLIS		0,22000	1.829,41180	1,93050 %	0,00030 %
<b>MR - GOIANIA</b>		<b>11,17600</b>	<b>92.934,11740</b>	<b>98,06950 %</b>	<b>0,01523 %</b>
03128 GOIANAPOLIS		6,60000	54.882,35280	57,91506 %	0,00899 %
03682 LEOPOLDO DE BULHOES		4,40000	36.588,23520	38,61004 %	0,00600 %
05410 NEROPOLIS		0,17600	1.463,52940	1,54440 %	0,00024 %
<b>62 TOMATE SALADETE</b>		<b>3.531,96800</b>	<b>10.860.329,44020</b>	20,29351 %	<b>0,00003 %</b>
<b>004 DISTRITO FEDERAL</b>		<b>17,60000</b>	<b>54.117,64720</b>	<b>0,49831 %</b>	<b>0,02398 %</b>
<b>MR - BRASILIA</b>		<b>17,60000</b>	<b>54.117,64720</b>	<b>0,49831 %</b>	<b>0,02398 %</b>
04162 BRASILIA		17,60000	54.117,64720	0,49831 %	0,02398 %
<b>001 GOIAS</b>		<b>3.507,10800</b>	<b>10.783.888,26350</b>	<b>99,29614 %</b>	<b>4,77888 %</b>
<b>MR - ANAPOLIS</b>		<b>1.090,16600</b>	<b>3.352.114,71490</b>	<b>30,86568 %</b>	<b>1,48549 %</b>
02437 ANAPOLIS		866,00800	2.662.858,83050	24,51913 %	1,18005 %
02882 JARAGUA		30,93200	95.111,76510	0,87577 %	0,04215 %
04539 NOVA VENEZA		0,59400	1.826,47060	0,01682 %	0,00081 %
02883 OURO VERDE DE GOIAS		192,63200	592.317,64870	5,45396 %	0,26249 %
<b>MR - CHAPADA DOS VEADEIROS</b>		<b>221,21000</b>	<b>680.191,17830</b>	<b>6,26308 %</b>	<b>0,30143 %</b>
05542 SAO JOAO D ALIANCA		221,21000	680.191,17830	6,26308 %	0,30143 %
<b>MR - ENTORNO DE BRASILIA</b>		<b>78,84800</b>	<b>242.447,05930</b>	<b>2,23241 %</b>	<b>0,10744 %</b>
05094 CORUMBA DE GOIAS		75,32800	231.623,52990	2,13275 %	0,10264 %
02300 CRISTALINA		3,52000	10.823,52940	0,09966 %	0,00480 %
<b>MR - GOIANIA</b>		<b>2.054,16200</b>	<b>6.316.273,54580</b>	<b>58,15913 %</b>	<b>2,79906 %</b>
03128 GOIANAPOLIS		1.510,89400	4.645.797,07090	42,77768 %	2,05879 %





## CENTRAIS DE ABASTECIMENTO DE GOIAS

Pagina.: 22

Emitido: 11/08/2021

Hora....: 16:00:40

Procedencia de Produto(s)

TODOS PRODUTOS....

Periodo : 01/07/2021 Ate 31/07/2021

\* MR - Micro regioao

Sub.Grupo	UF	QUANTIDADE	VALOR	% Participacao	
Produto Estado Micro Regiao		TONELADA	EM R\$	PRODUTO POR CIDADE VALOR	SUB.GRUPO VALOR
<b>02-HORTALICAS FRUTOS-HF</b>		17.404,41800	47.802.709,48120	23,71575 %	<b>23,71575 %</b>
<b>62 TOMATE SALADETE</b>		<b>3.531,96800</b>	<b>10.860.329,44020</b>	20,29351 %	<b>0,00019 %</b>
<b>001 GOIAS</b>		<b>3.507,10800</b>	<b>10.783.888,26350</b>	<b>99,29614 %</b>	<b>4,77888 %</b>
<b>MR - GOIANIA</b>		<b>2.054,16200</b>	<b>6.316.273,54580</b>	<b>58,15913 %</b>	<b>2,79906 %</b>
00001 GOIANIA		102,85000	316.250,00090	2,91197 %	0,14015 %
03682 LEOPOLDO DE BULHOES		409,61800	1.259.520,59140	11,59744 %	0,55816 %
05410 NEROPOLIS		30,80000	94.705,88260	0,87204 %	0,04197 %
<b>MR - PIRES DO RIO</b>		<b>62,72200</b>	<b>192.861,76520</b>	<b>1,77584 %</b>	<b>0,08547 %</b>
04416 GAMELEIRA DE GOIAS		41,25000	126.838,23560	1,16790 %	0,05621 %
02744 SILVANIA		21,47200	66.023,52960	0,60793 %	0,02926 %
<b>003 SAO PAULO</b>		<b>7,26000</b>	<b>22.323,52950</b>	<b>0,20555 %</b>	<b>0,00989 %</b>
<b>MR - JALES</b>		<b>7,26000</b>	<b>22.323,52950</b>	<b>0,20555 %</b>	<b>0,00989 %</b>
05288 URANIA		7,26000	22.323,52950	0,20555 %	0,00989 %
<b>67 VAGEM</b>		<b>253,99400</b>	<b>1.252.730,58640</b>	1,45937 %	<b>0,00002 %</b>
<b>001 GOIAS</b>		<b>253,99400</b>	<b>1.252.730,58640</b>	<b>100,00000 %</b>	<b>0,34610 %</b>
<b>MR - ANAPOLIS</b>		<b>12,09000</b>	<b>59.629,41180</b>	<b>4,75995 %</b>	<b>0,01647 %</b>
02437 ANAPOLIS		8,22900	40.586,47060	3,23984 %	0,01121 %
04299 DAMOLANDIA		2,75600	13.592,94120	1,08507 %	0,00376 %
04539 NOVA VENEZA		0,42900	2.115,88240	0,16890 %	0,00058 %
02883 OURO VERDE DE GOIAS		0,67600	3.334,11760	0,26615 %	0,00092 %
<b>MR - ENTORNO DE BRASILIA</b>		<b>3,51000</b>	<b>17.311,76450</b>	<b>1,38192 %</b>	<b>0,00478 %</b>
05092 ABADIANIA		1,30000	6.411,76460	0,51182 %	0,00177 %
02731 ALEXANIA		0,78000	3.847,05880	0,30709 %	0,00106 %
05094 CORUMBA DE GOIAS		1,43000	7.052,94110	0,56301 %	0,00195 %
<b>MR - GOIANIA</b>		<b>237,86100</b>	<b>1.173.160,58660</b>	<b>93,64828 %</b>	<b>0,32412 %</b>
03127 BONFINOPOLIS		1,04000	5.129,41180	0,40946 %	0,00142 %
03128 GOIANAPOLIS		32,33100	159.460,58800	12,72904 %	0,04406 %
00001 GOIANIA		9,67200	47.703,52920	3,80796 %	0,01318 %
03682 LEOPOLDO DE BULHOES		173,32900	854.880,58720	68,24138 %	0,23618 %
05410 NEROPOLIS		5,20000	25.647,05880	2,04729 %	0,00709 %
03688 SENADOR CANEDO		4,55000	22.441,17640	1,79138 %	0,00620 %
02728 TEREZOPOLIS DE GOIAS		1,33900	6.604,11760	0,52718 %	0,00182 %
02297 TRINDADE		10,40000	51.294,11760	4,09458 %	0,01417 %
<b>MR - PIRES DO RIO</b>		<b>0,53300</b>	<b>2.628,82350</b>	<b>0,20985 %</b>	<b>0,00073 %</b>
02744 SILVANIA		0,53300	2.628,82350	0,20985 %	0,00073 %
<b>03-RAIZES-TUBERCULOS-BULBO-RTB</b>		19.324,26070	34.258.299,62960	26,33178 %	<b>26,33178 %</b>
<b>70 ALHO CHINES</b>		<b>102,00000</b>	<b>1.892.999,99700</b>	0,52783 %	<b>0,00019 %</b>
<b>001 GOIAS</b>		<b>102,00000</b>	<b>1.892.999,99700</b>	<b>100,00000 %</b>	<b>0,13899 %</b>
<b>MR - GOIANIA</b>		<b>102,00000</b>	<b>1.892.999,99700</b>	<b>100,00000 %</b>	<b>0,13899 %</b>
05410 NEROPOLIS		102,00000	1.892.999,99700	100,00000 %	0,13899 %
<b>72 ALHO NACIONAL</b>		<b>155,80000</b>	<b>2.795.235,29890</b>	0,80624 %	<b>0,00003 %</b>
<b>001 GOIAS</b>		<b>155,80000</b>	<b>2.795.235,29890</b>	<b>100,00000 %</b>	<b>0,21230 %</b>
<b>MR - ANAPOLIS</b>		<b>18,57000</b>	<b>333.167,64750</b>	<b>11,91913 %</b>	<b>0,02530 %</b>
04300 INHUMAS		18,57000	333.167,64750	11,91913 %	0,02530 %
<b>MR - ENTORNO DE BRASILIA</b>		<b>35,20000</b>	<b>631.529,41280</b>	<b>22,59307 %</b>	<b>0,04796 %</b>
02300 CRISTALINA		35,20000	631.529,41280	22,59307 %	0,04796 %



## CENTRAIS DE ABASTECIMENTO DE GOIAS

Procedencia de Produto(s)  
**TODOS PRODUTOS...**  
 Período : 01/07/2021 Ate 31/07/2021  
 \* MR - Micro regiao

Pagina.: 23  
 Emitido: 11/08/2021  
 Hora....: 16:00:40

Sub.Grupo Produto Estado Micro Regiao	UF	QUANTIDADE  TONELADA 73.387,5848	VALOR  EM R\$ 181.623.424,9313	% Participacao	
				PRODUTO POR CIDADE VALOR	SUB.GRUPO VALOR
<b>03-RAIZES-TUBERCULOS-BULBO-RTB</b>		19.324,26070	34.258.299,62960	26,33178 %	<b>26,33178 %</b>
<b>72 ALHO NACIONAL</b>		<b>155,80000</b>	<b>2.795.235,29890</b>	0,80624 %	<b>0,00010 %</b>
<b>001 GOIAS</b>		<b>155,80000</b>	<b>2.795.235,29890</b>	<b>100,00000 %</b>	<b>0,21230 %</b>
<b>MR - GOIANIA</b>		<b>102,03000</b>	<b>1.830.538,23860</b>	<b>65,48780 %</b>	<b>0,13903 %</b>
00001 GOIANIA		53,90000	967.029,41350	34,59564 %	0,07345 %
05410 NEROPOLIS		48,13000	863.508,82510	30,89217 %	0,06558 %
<b>73 ALHO PORRO</b>		<b>0,07650</b>	<b>153,00000</b>	0,00040 %	<b>0,00000 %</b>
<b>003 SAO PAULO</b>		<b>0,07650</b>	<b>153,00000</b>	<b>100,00000 %</b>	<b>0,00010 %</b>
<b>MR - PIEDADE</b>		<b>0,07650</b>	<b>153,00000</b>	<b>100,00000 %</b>	<b>0,00010 %</b>
01297 PIEDADE		0,07650	153,00000	100,00000 %	0,00010 %
<b>345 BATATA BOLINHA</b>		<b>1.631,00000</b>	<b>1.774.911,77430</b>	8,44017 %	<b>0,00147 %</b>
<b>001 GOIAS</b>		<b>990,00000</b>	<b>1.077.352,94700</b>	<b>60,69896 %</b>	<b>1,34900 %</b>
<b>MR - ENTORNO DE BRASILIA</b>		<b>790,00000</b>	<b>859.705,88700</b>	<b>48,43654 %</b>	<b>1,07648 %</b>
02300 CRISTALINA		790,00000	859.705,88700	48,43654 %	1,07648 %
<b>MR - PIRES DO RIO</b>		<b>200,00000</b>	<b>217.647,06000</b>	<b>12,26242 %</b>	<b>0,27253 %</b>
00945 SANTA CRUZ DE GOIAS		200,00000	217.647,06000	12,26242 %	0,27253 %
<b>002 MINAS GERAIS</b>		<b>641,00000</b>	<b>697.558,82730</b>	<b>39,30104 %</b>	<b>0,87344 %</b>
<b>MR - ARAXA</b>		<b>260,00000</b>	<b>282.941,17800</b>	<b>15,94114 %</b>	<b>0,35428 %</b>
03873 IBIA		260,00000	282.941,17800	15,94114 %	0,35428 %
<b>MR - POCOS DE CALDAS</b>		<b>176,00000</b>	<b>191.529,41280</b>	<b>10,79093 %</b>	<b>0,23982 %</b>
03930 POCOS DE CALDAS		176,00000	191.529,41280	10,79093 %	0,23982 %
<b>MR - UNAI</b>		<b>205,00000</b>	<b>223.088,23650</b>	<b>12,56898 %</b>	<b>0,27934 %</b>
00652 BURITIS		205,00000	223.088,23650	12,56898 %	0,27934 %
<b>74 BATATA COMUM DIVERSAS</b>		<b>3.010,35000</b>	<b>3.399.924,69170</b>	15,57809 %	<b>0,00063 %</b>
<b>001 GOIAS</b>		<b>1.827,00000</b>	<b>2.063.435,28560</b>	<b>60,69062 %</b>	<b>2,48952 %</b>
<b>MR - ANAPOLIS</b>		<b>341,00000</b>	<b>385.129,41020</b>	<b>11,32759 %</b>	<b>0,46466 %</b>
02438 CAMPO LIMPO DE GOIAS		341,00000	385.129,41020	11,32759 %	0,46466 %
<b>MR - CATALAO</b>		<b>105,00000</b>	<b>118.588,23480</b>	<b>3,48797 %</b>	<b>0,14308 %</b>
00947 CAMPO ALEGRE DE GOIAS		105,00000	118.588,23480	3,48797 %	0,14308 %
<b>MR - ENTORNO DE BRASILIA</b>		<b>850,00000</b>	<b>959.999,99600</b>	<b>28,23592 %</b>	<b>1,15823 %</b>
02300 CRISTALINA		850,00000	959.999,99600	28,23592 %	1,15823 %
<b>MR - PIRES DO RIO</b>		<b>160,00000</b>	<b>180.705,88160</b>	<b>5,31500 %</b>	<b>0,21802 %</b>
00945 SANTA CRUZ DE GOIAS		160,00000	180.705,88160	5,31500 %	0,21802 %
<b>MR - PORANGATU</b>		<b>371,00000</b>	<b>419.011,76300</b>	<b>12,32415 %</b>	<b>0,50554 %</b>
01054 NIQUELANDIA		371,00000	419.011,76300	12,32415 %	0,50554 %
<b>002 MINAS GERAIS</b>		<b>1.115,85000</b>	<b>1.260.254,11230</b>	<b>37,06712 %</b>	<b>1,52049 %</b>
<b>MR - ARAXA</b>		<b>610,75000</b>	<b>689.788,23230</b>	<b>20,28834 %</b>	<b>0,83223 %</b>
03873 IBIA		210,00000	237.176,46960	6,97593 %	0,28615 %
01201 NOVA PONTE		90,75000	102.494,11720	3,01460 %	0,12366 %
04884 SACRAMENTO		41,50000	46.870,58800	1,37858 %	0,05655 %
05188 SANTA JULIANA		160,00000	180.705,88160	5,31500 %	0,21802 %
01203 TAPIRA		108,50000	122.541,17590	3,60423 %	0,14785 %
<b>MR - POCOS DE CALDAS</b>		<b>226,00000</b>	<b>255.247,05780</b>	<b>7,50743 %</b>	<b>0,30795 %</b>



## CENTRAIS DE ABASTECIMENTO DE GOIAS

Procedencia de Produto(s)  
**TODOS PRODUTOS...**  
 Período : 01/07/2021 Ate 31/07/2021  
 \* MR - Micro regioao

Pagina.: 24  
 Emitido: 11/08/2021  
 Hora....: 16:00:40

Sub.Grupo Produto Estado Micro Regiao	UF	QUANTIDADE  TONELADA 73.387,5848	VALOR  EM R\$ 181.623.424,9313	% Participacao	
				PRODUTO POR CIDADE VALOR	SUB.GRUPO VALOR
<b>03-RAIZES-TUBERCULOS-BULBO-RTB</b>		19.324,26070	34.258.299,62960	26,33178 %	<b>26,33178 %</b>
<b>74 BATATA COMUM DIVERSAS</b>		<b>3.010,35000</b>	<b>3.399.924,69170</b>	15,57809 %	<b>0,00042 %</b>
<b>002 MINAS GERAIS</b>		<b>1.115,85000</b>	<b>1.260.254,11230</b>	<b>37,06712 %</b>	<b>1,52049 %</b>
<b>MR - POCOS DE CALDAS</b>		<b>226,00000</b>	<b>255.247,05780</b>	<b>7,50743 %</b>	<b>0,30795 %</b>
03930 POCOS DE CALDAS		226,00000	255.247,05780	7,50743 %	0,30795 %
<b>MR - POUSO ALEGRE</b>		<b>22,50000</b>	<b>25.411,76460</b>	<b>0,74742 %</b>	<b>0,03066 %</b>
05231 BUENO BRANDAO		22,50000	25.411,76460	0,74742 %	0,03066 %
<b>MR - UBERABA</b>		<b>46,60000</b>	<b>52.630,58800</b>	<b>1,54799 %</b>	<b>0,06350 %</b>
05187 UBERABA		46,60000	52.630,58800	1,54799 %	0,06350 %
<b>MR - UNAI</b>		<b>210,00000</b>	<b>237.176,46960</b>	<b>6,97593 %</b>	<b>0,28615 %</b>
00652 BURITIS		210,00000	237.176,46960	6,97593 %	0,28615 %
<b>003 SAO PAULO</b>		<b>67,50000</b>	<b>76.235,29380</b>	<b>2,24226 %</b>	<b>0,09198 %</b>
<b>MR - AMPARO</b>		<b>15,00000</b>	<b>16.941,17640</b>	<b>0,49828 %</b>	<b>0,02044 %</b>
02207 PEDRA BELA		15,00000	16.941,17640	0,49828 %	0,02044 %
<b>MR - SAO JOAO DA BOA VISTA</b>		<b>52,50000</b>	<b>59.294,11740</b>	<b>1,74398 %</b>	<b>0,07154 %</b>
04010 DIVINOLANDIA		52,50000	59.294,11740	1,74398 %	0,07154 %
<b>75 BATATA DOCE</b>		<b>1.579,82400</b>	<b>2.347.794,02170</b>	8,17534 %	<b>0,00049 %</b>
<b>001 GOIAS</b>		<b>1.579,82400</b>	<b>2.347.794,02170</b>	<b>100,00000 %</b>	<b>2,15271 %</b>
<b>MR - ANAPOLIS</b>		<b>1.489,10400</b>	<b>2.212.974,02050</b>	<b>94,25759 %</b>	<b>2,02910 %</b>
02437 ANAPOLIS		261,38400	388.445,67040	16,54513 %	0,35617 %
02438 CAMPO LIMPO DE GOIAS		1.203,16800	1.788.041,34980	76,15836 %	1,63947 %
02883 OURO VERDE DE GOIAS		24,55200	36.487,00030	1,55410 %	0,03346 %
<b>MR - ENTORNO DE BRASILIA</b>		<b>19,20000</b>	<b>28.533,33360</b>	<b>1,21533 %</b>	<b>0,02616 %</b>
02300 CRISTALINA		19,20000	28.533,33360	1,21533 %	0,02616 %
<b>MR - GOIANIA</b>		<b>71,52000</b>	<b>106.286,66760</b>	<b>4,52709 %</b>	<b>0,09746 %</b>
03128 GOIANAPOLIS		29,52000	43.870,00040	1,86856 %	0,04022 %
05410 NEROPOLIS		42,00000	62.416,66720	2,65852 %	0,05723 %
<b>76 BATATA LISA (ACHATI-BINJ)</b>		<b>3.053,90000</b>	<b>5.389.235,28680</b>	15,80345 %	<b>0,00150 %</b>
<b>001 GOIAS</b>		<b>1.337,10000</b>	<b>2.359.588,23210</b>	<b>43,78336 %</b>	<b>1,82197 %</b>
<b>MR - ENTORNO DE BRASILIA</b>		<b>810,50000</b>	<b>1.430.294,11570</b>	<b>26,53983 %</b>	<b>1,10441 %</b>
02300 CRISTALINA		810,50000	1.430.294,11570	26,53983 %	1,10441 %
<b>MR - PIRES DO RIO</b>		<b>210,00000</b>	<b>370.588,23480</b>	<b>6,87645 %</b>	<b>0,28615 %</b>
00945 SANTA CRUZ DE GOIAS		210,00000	370.588,23480	6,87645 %	0,28615 %
<b>MR - PORANGATU</b>		<b>316,60000</b>	<b>558.705,88160</b>	<b>10,36707 %</b>	<b>0,43141 %</b>
01054 NIQUELANDIA		316,60000	558.705,88160	10,36707 %	0,43141 %
<b>002 MINAS GERAIS</b>		<b>1.673,05000</b>	<b>2.952.441,17250</b>	<b>54,78405 %</b>	<b>2,27975 %</b>
<b>MR - ARAXA</b>		<b>1.013,05000</b>	<b>1.787.735,29170</b>	<b>33,17234 %</b>	<b>1,38041 %</b>
03873 IBIA		310,00000	547.058,82280	10,15095 %	0,42241 %
01201 NOVA PONTE		27,50000	48.529,41170	0,90049 %	0,03747 %
04884 SACRAMENTO		156,60000	276.352,94080	5,12787 %	0,21339 %
05188 SANTA JULIANA		371,00000	654.705,88150	12,14840 %	0,50554 %
01203 TAPIRA		147,95000	261.088,23490	4,84462 %	0,20160 %
<b>MR - POCOS DE CALDAS</b>		<b>315,00000</b>	<b>555.882,35220</b>	<b>10,31468 %</b>	<b>0,42923 %</b>
03930 POCOS DE CALDAS		315,00000	555.882,35220	10,31468 %	0,42923 %



## CENTRAIS DE ABASTECIMENTO DE GOIAS

Procedencia de Produto(s)  
**TODOS PRODUTOS...**  
 Período : 01/07/2021 Ate 31/07/2021  
 \* MR - Micro regioao

Pagina.: 25  
 Emitido: 11/08/2021  
 Hora....: 16:00:40

Sub.Grupo Produto Estado Micro Regiao	UF	QUANTIDADE	VALOR	% Participacao	
		TONELADA	EM R\$	PRODUTO POR CIDADE VALOR	SUB.GRUPO VALOR
<b>03-RAIZES-TUBERCULOS-BULBO-RTB</b>		19.324,26070	34.258.299,62960	26,33178 %	<b>26,33178 %</b>
<b>76 BATATA LISA (ACHATI-BINJ)</b>		<b>3.053,90000</b>	<b>5.389.235,28680</b>	15,80345 %	<b>0,00016 %</b>
<b>002 MINAS GERAIS</b>		<b>1.673,05000</b>	<b>2.952.441,17250</b>	<b>54,78405 %</b>	<b>2,27975 %</b>
MR - POUSO ALEGRE		<b>85,00000</b>	<b>149.999,99980</b>	<b>2,78333 %</b>	<b>0,11582 %</b>
05231 BUENO BRANDAO		85,00000	149.999,99980	2,78333 %	0,11582 %
MR - UNAI		<b>260,00000</b>	<b>458.823,52880</b>	<b>8,51370 %</b>	<b>0,35428 %</b>
00652 BURITIS		260,00000	458.823,52880	8,51370 %	0,35428 %
<b>003 SAO PAULO</b>		<b>43,75000</b>	<b>77.205,88220</b>	<b>1,43259 %</b>	<b>0,05961 %</b>
MR - AMPARO		<b>15,00000</b>	<b>26.470,58820</b>	<b>0,49118 %</b>	<b>0,02044 %</b>
02207 PEDRA BELA		15,00000	26.470,58820	0,49118 %	0,02044 %
MR - SAO JOAO DA BOA VISTA		<b>28,75000</b>	<b>50.735,29400</b>	<b>0,94142 %</b>	<b>0,03918 %</b>
01256 CASA BRANCA		28,75000	50.735,29400	0,94142 %	0,03918 %
<b>77 BATATA SALSA (MANDIOCA SALSA)</b>		<b>12,16000</b>	<b>190.000,00000</b>	0,06293 %	<b>0,00001 %</b>
<b>003 SAO PAULO</b>		<b>12,16000</b>	<b>190.000,00000</b>	<b>100,00000 %</b>	<b>0,01657 %</b>
MR - AMPARO		<b>4,32000</b>	<b>67.500,00000</b>	<b>35,52632 %</b>	<b>0,00589 %</b>
02207 PEDRA BELA		4,32000	67.500,00000	35,52632 %	0,00589 %
MR - PIEDADE		<b>7,84000</b>	<b>122.500,00000</b>	<b>64,47368 %</b>	<b>0,01068 %</b>
01297 PIEDADE		7,84000	122.500,00000	64,47368 %	0,01068 %
<b>338 BATATA YAKON</b>		<b>45,30600</b>	<b>453.060,00000</b>	0,23445 %	<b>0,00000 %</b>
<b>020 ESPIRITO SANTO</b>		<b>0,19800</b>	<b>1.980,00000</b>	<b>0,43703 %</b>	<b>0,00027 %</b>
MR - SANTA TERESA		<b>0,19800</b>	<b>1.980,00000</b>	<b>0,43703 %</b>	<b>0,00027 %</b>
00051 SANTA LEOPOLDINA		0,19800	1.980,00000	0,43703 %	0,00027 %
<b>003 SAO PAULO</b>		<b>45,10800</b>	<b>451.080,00000</b>	<b>99,56297 %</b>	<b>0,06147 %</b>
MR - CAPAO BONITO		<b>45,00000</b>	<b>450.000,00000</b>	<b>99,32459 %</b>	<b>0,06132 %</b>
00854 CAPAO BONITO		45,00000	450.000,00000	99,32459 %	0,06132 %
MR - PIEDADE		<b>0,10800</b>	<b>1.080,00000</b>	<b>0,23838 %</b>	<b>0,00015 %</b>
01297 PIEDADE		0,10800	1.080,00000	0,23838 %	0,00015 %
<b>78 BETERRABA</b>		<b>1.103,06000</b>	<b>1.922.244,25470</b>	5,70816 %	<b>0,00034 %</b>
<b>005 BAHIA</b>		<b>183,80000</b>	<b>320.298,52760</b>	<b>16,66274 %</b>	<b>0,25045 %</b>
MR - IRECE		<b>183,80000</b>	<b>320.298,52760</b>	<b>16,66274 %</b>	<b>0,25045 %</b>
02510 IRECE		183,80000	320.298,52760	16,66274 %	0,25045 %
<b>004 DISTRITO FEDERAL</b>		<b>100,70000</b>	<b>175.484,55790</b>	<b>9,12915 %</b>	<b>0,13722 %</b>
MR - BRASILIA		<b>100,70000</b>	<b>175.484,55790</b>	<b>9,12915 %</b>	<b>0,13722 %</b>
04162 BRASILIA		100,70000	175.484,55790	9,12915 %	0,13722 %
<b>001 GOIAS</b>		<b>590,38000</b>	<b>1.028.823,96530</b>	<b>53,52202 %</b>	<b>0,80447 %</b>
MR - ANAPOLIS		<b>64,08000</b>	<b>111.668,82290</b>	<b>5,80929 %</b>	<b>0,08732 %</b>
02437 ANAPOLIS		30,20000	52.627,94090	2,73784 %	0,04115 %
04300 INHUMAS		10,40000	18.123,52930	0,94283 %	0,01417 %
02883 OURO VERDE DE GOIAS		23,48000	40.917,35270	2,12862 %	0,03199 %
MR - ENTORNO DE BRASILIA		<b>425,60000</b>	<b>741.670,58450</b>	<b>38,58358 %</b>	<b>0,57993 %</b>
02731 ALEXANIA		19,96000	34.783,23510	1,80951 %	0,02720 %
02300 CRISTALINA		405,64000	706.887,34940	36,77406 %	0,55274 %

Procedencia de Produto(s)

**TODOS PRODUTOS....**

Período : 01/07/2021 Ate 31/07/2021

\* MR - Micro regioao

Sub.Grupo Produto Estado Micro Regiao	UF	QUANTIDADE	VALOR	% Participacao	
		TONELADA 73.387,5848	EM R\$ 181.623.424,9313	PRODUTO POR CIDADE VALOR	SUB.GRUPO VALOR
<b>03-RAIZES-TUBERCULOS-BULBO-RTB</b>		19.324,26070	34.258.299,62960	26,33178 %	<b>26,33178 %</b>
<b>78 BETERRABA</b>		<b>1.103,06000</b>	<b>1.922.244,25470</b>	5,70816 %	<b>0,00010 %</b>
<b>001 GOIAS</b>		<b>590,38000</b>	<b>1.028.823,96530</b>	<b>53,52202 %</b>	<b>0,80447 %</b>
<b>MR - GOIANIA</b>		<b>100,70000</b>	<b>175.484,55790</b>	<b>9,12915 %</b>	<b>0,13722 %</b>
03128 GOIANAPOLIS		52,00000	90.617,64660	4,71416 %	0,07086 %
05410 NEROPOLIS		28,00000	48.794,11740	2,53839 %	0,03815 %
02728 TEREZOPOLIS DE GOIAS		20,70000	36.072,79390	1,87660 %	0,02821 %
<b>002 MINAS GERAIS</b>		<b>212,18000</b>	<b>369.754,85110</b>	<b>19,23558 %</b>	<b>0,28912 %</b>
<b>MR - ARAXA</b>		<b>92,00000</b>	<b>160.323,52860</b>	<b>8,34043 %</b>	<b>0,12536 %</b>
03873 IBIA		46,00000	80.161,76430	4,17022 %	0,06268 %
05188 SANTA JULIANA		46,00000	80.161,76430	4,17022 %	0,06268 %
<b>MR - POCOS DE CALDAS</b>		<b>46,00000</b>	<b>80.161,76430</b>	<b>4,17022 %</b>	<b>0,06268 %</b>
03930 POCOS DE CALDAS		46,00000	80.161,76430	4,17022 %	0,06268 %
<b>MR - UBERABA</b>		<b>24,18000</b>	<b>42.137,20570</b>	<b>2,19208 %</b>	<b>0,03295 %</b>
05187 UBERABA		24,18000	42.137,20570	2,19208 %	0,03295 %
<b>MR - UNAI</b>		<b>50,00000</b>	<b>87.132,35250</b>	<b>4,53284 %</b>	<b>0,06813 %</b>
00652 BURITIS		50,00000	87.132,35250	4,53284 %	0,06813 %
<b>003 SAO PAULO</b>		<b>16,00000</b>	<b>27.882,35280</b>	<b>1,45051 %</b>	<b>0,02180 %</b>
<b>MR - SAO JOAO DA BOA VISTA</b>		<b>16,00000</b>	<b>27.882,35280</b>	<b>1,45051 %</b>	<b>0,02180 %</b>
04010 DIVINOLANDIA		16,00000	27.882,35280	1,45051 %	0,02180 %
<b>80 CARA</b>		<b>1.107,22000</b>	<b>1.571.629,42020</b>	5,72969 %	<b>0,00000 %</b>
<b>020 ESPIRITO SANTO</b>		<b>0,23000</b>	<b>326,47060</b>	<b>0,02077 %</b>	<b>0,00031 %</b>
<b>MR - SANTA TERESA</b>		<b>0,23000</b>	<b>326,47060</b>	<b>0,02077 %</b>	<b>0,00031 %</b>
00051 SANTA LEOPOLDINA		0,23000	326,47060	0,02077 %	0,00031 %
<b>001 GOIAS</b>		<b>1.106,99000</b>	<b>1.571.302,94960</b>	<b>99,97923 %</b>	<b>1,50842 %</b>
<b>MR - ANAPOLIS</b>		<b>1.059,03500</b>	<b>1.503.233,83160</b>	<b>95,64811 %</b>	<b>1,44307 %</b>
02437 ANAPOLIS		62,00800	88.016,47100	5,60033 %	0,08449 %
02438 CAMPO LIMPO DE GOIAS		970,11700	1.377.020,30160	87,61737 %	1,32191 %
04300 INHUMAS		19,55000	27.750,00010	1,76568 %	0,02664 %
04539 NOVA VENEZA		0,57500	816,17650	0,05193 %	0,00078 %
02883 OURO VERDE DE GOIAS		6,78500	9.630,88240	0,61280 %	0,00925 %
<b>MR - GOIANIA</b>		<b>47,95500</b>	<b>68.069,11800</b>	<b>4,33112 %</b>	<b>0,06534 %</b>
05410 NEROPOLIS		44,85000	63.661,76500	4,05069 %	0,06111 %
05089 SANTO ANTONIO DE GOIAS		2,41500	3.427,94120	0,21811 %	0,00329 %
03688 SENADOR CANEDO		0,69000	979,41180	0,06232 %	0,00094 %
<b>83 CEBOLA NACIONAL</b>		<b>3.264,00000</b>	<b>5.375.999,92320</b>	16,89068 %	<b>0,00054 %</b>
<b>005 BAHIA</b>		<b>740,00000</b>	<b>1.218.823,51200</b>	<b>22,67157 %</b>	<b>1,00834 %</b>
<b>MR - IRECE</b>		<b>290,00000</b>	<b>477.647,05200</b>	<b>8,88480 %</b>	<b>0,39516 %</b>
02510 IRECE		290,00000	477.647,05200	8,88480 %	0,39516 %
<b>MR - JUAZEIRO</b>		<b>450,00000</b>	<b>741.176,46000</b>	<b>13,78676 %</b>	<b>0,61318 %</b>
01745 JUAZEIRO		450,00000	741.176,46000	13,78676 %	0,61318 %
<b>001 GOIAS</b>		<b>1.122,00000</b>	<b>1.847.999,97360</b>	<b>34,37500 %</b>	<b>1,52887 %</b>
<b>MR - ANAPOLIS</b>		<b>8,00000</b>	<b>13.176,47040</b>	<b>0,24510 %</b>	<b>0,01090 %</b>
02437 ANAPOLIS		8,00000	13.176,47040	0,24510 %	0,01090 %





## CENTRAIS DE ABASTECIMENTO DE GOIAS

**Procedencia de Produto(s)**  
**TODOS PRODUTOS....**  
**Periodo : 01/07/2021 Ate 31/07/2021**  
**\* MR - Micro regioao**

Pagina.: 27  
 Emitido: 11/08/2021  
 Hora....: 16:00:40

Sub.Grupo	UF	QUANTIDADE	VALOR	% Participacao	
Produto Estado Micro Regiao		TONELADA	EM R\$	PRODUTO POR CIDADE VALOR	SUB.GRUPO VALOR
<b>03-RAIZES-TUBERCULOS-BULBO-RTB</b>		19.324,26070	34.258.299,62960	26,33178 %	<b>26,33178 %</b>
<b>83 CEBOLA NACIONAL</b>		<b>3.264,00000</b>	<b>5.375.999,92320</b>	16,89068 %	<b>0,00006 %</b>
<b>001 GOIAS</b>		<b>1.122,00000</b>	<b>1.847.999,97360</b>	<b>34,37500 %</b>	<b>1,52887 %</b>
<b>MR - CATALAO</b>		<b>30,00000</b>	<b>49.411,76400</b>	<b>0,91912 %</b>	<b>0,04088 %</b>
04148 CATALAO		30,00000	49.411,76400	0,91912 %	0,04088 %
<b>MR - ENTORNO DE BRASILIA</b>		<b>557,00000</b>	<b>917.411,75160</b>	<b>17,06495 %</b>	<b>0,75898 %</b>
05093 AGUA FRIA DE GOIAS		20,00000	32.941,17600	0,61275 %	0,02725 %
02300 CRISTALINA		537,00000	884.470,57560	16,45221 %	0,73173 %
<b>MR - GOIANIA</b>		<b>356,60000</b>	<b>587.341,16810</b>	<b>10,92525 %</b>	<b>0,48591 %</b>
03128 GOIANAPOLIS		5,60000	9.223,52930	0,17157 %	0,00763 %
00001 GOIANIA		351,00000	578.117,63880	10,75368 %	0,47828 %
<b>MR - PIRES DO RIO</b>		<b>170,40000</b>	<b>280.658,81950</b>	<b>5,22059 %</b>	<b>0,23219 %</b>
00945 SANTA CRUZ DE GOIAS		170,40000	280.658,81950	5,22059 %	0,23219 %
<b>002 MINAS GERAIS</b>		<b>794,00000</b>	<b>1.307.764,68720</b>	<b>24,32598 %</b>	<b>1,08193 %</b>
<b>MR - ARAXA</b>		<b>364,00000</b>	<b>599.529,40320</b>	<b>11,15196 %</b>	<b>0,49600 %</b>
03873 IBIA		164,00000	270.117,64320	5,02451 %	0,22347 %
05188 SANTA JULIANA		200,00000	329.411,76000	6,12745 %	0,27253 %
<b>MR - POCOS DE CALDAS</b>		<b>246,00000</b>	<b>405.176,46480</b>	<b>7,53676 %</b>	<b>0,33521 %</b>
03930 POCOS DE CALDAS		246,00000	405.176,46480	7,53676 %	0,33521 %
<b>MR - UNAI</b>		<b>184,00000</b>	<b>303.058,81920</b>	<b>5,63725 %</b>	<b>0,25072 %</b>
00652 BURITIS		184,00000	303.058,81920	5,63725 %	0,25072 %
<b>022 SANTA CATARINA</b>		<b>284,00000</b>	<b>467.764,69920</b>	<b>8,70098 %</b>	<b>0,38699 %</b>
<b>MR - RIO DO SUL</b>		<b>284,00000</b>	<b>467.764,69920</b>	<b>8,70098 %</b>	<b>0,38699 %</b>
02415 AURORA		284,00000	467.764,69920	8,70098 %	0,38699 %
<b>003 SAO PAULO</b>		<b>324,00000</b>	<b>533.647,05120</b>	<b>9,92647 %</b>	<b>0,44149 %</b>
<b>MR - CAPAO BONITO</b>		<b>324,00000</b>	<b>533.647,05120</b>	<b>9,92647 %</b>	<b>0,44149 %</b>
00854 CAPAO BONITO		324,00000	533.647,05120	9,92647 %	0,44149 %
<b>84 CENOURA</b>		<b>2.000,73300</b>	<b>3.376.587,16110</b>	10,35348 %	<b>0,00002 %</b>
<b>005 BAHIA</b>		<b>9,45000</b>	<b>15.948,52920</b>	<b>0,47233 %</b>	<b>0,01288 %</b>
<b>MR - IRECE</b>		<b>9,45000</b>	<b>15.948,52920</b>	<b>0,47233 %</b>	<b>0,01288 %</b>
02510 IRECE		9,45000	15.948,52920	0,47233 %	0,01288 %
<b>004 DISTRITO FEDERAL</b>		<b>118,77600</b>	<b>200.455,29150</b>	<b>5,93662 %</b>	<b>0,16185 %</b>
<b>MR - BRASILIA</b>		<b>118,77600</b>	<b>200.455,29150</b>	<b>5,93662 %</b>	<b>0,16185 %</b>
04162 BRASILIA		118,77600	200.455,29150	5,93662 %	0,16185 %
<b>001 GOIAS</b>		<b>1.797,28500</b>	<b>3.033.233,04800</b>	<b>89,83133 %</b>	<b>2,44903 %</b>
<b>MR - ANAPOLIS</b>		<b>29,71500</b>	<b>50.149,26410</b>	<b>1,48521 %</b>	<b>0,04049 %</b>
02437 ANAPOLIS		16,06500	27.112,49970	0,80296 %	0,02189 %
04300 INHUMAS		13,65000	23.036,76440	0,68225 %	0,01860 %
<b>MR - ENTORNO DE BRASILIA</b>		<b>1.628,25600</b>	<b>2.747.967,02230</b>	<b>81,38297 %</b>	<b>2,21871 %</b>
02731 ALEXANIA		52,50000	88.602,94000	2,62404 %	0,07154 %
02300 CRISTALINA		1.575,75600	2.659.364,08230	78,75893 %	2,14717 %
<b>MR - GOIANIA</b>		<b>139,31400</b>	<b>235.116,76160</b>	<b>6,96315 %</b>	<b>0,18983 %</b>
03128 GOIANAPOLIS		92,82000	156.649,99790	4,63930 %	0,12648 %
05410 NEROPOLIS		46,49400	78.466,76370	2,32385 %	0,06335 %



## CENTRAIS DE ABASTECIMENTO DE GOIAS

Procedencia de Produto(s)  
**TODOS PRODUTOS....**  
 Período : 01/07/2021 Ate 31/07/2021  
 \* MR - Micro regioao

Pagina.: 28  
 Emitido: 11/08/2021  
 Hora....: 16:00:40

Sub.Grupo	UF	QUANTIDADE	VALOR	% Participacao	
Produto Estado Micro Regiao		TONELADA	EM R\$	PRODUTO POR CIDADE VALOR	SUB.GRUPO VALOR
<b>03-RAIZES-TUBERCULOS-BULBO-RTB</b>		19.324,26070	34.258.299,62960	26,33178 %	<b>26,33178 %</b>
<b>84 CENOURA</b>		<b>2.000,73300</b>	<b>3.376.587,16110</b>	10,35348 %	<b>0,00005 %</b>
<b>001 GOIAS</b>		<b>1.797,28500</b>	<b>3.033.233,04800</b>	<b>89,83133 %</b>	<b>2,44903 %</b>
<b>MR - GOIANIA</b>		<b>139,31400</b>	<b>235.116,76160</b>	<b>6,96315 %</b>	<b>0,18983 %</b>
02728 TEREZOPOLIS DE GOIAS		26,54400	44.797,64650	1,32671 %	0,03617 %
<b>002 MINAS GERAIS</b>		<b>59,47200</b>	<b>100.369,41040</b>	<b>2,97251 %</b>	<b>0,08104 %</b>
<b>MR - PARACATU</b>		<b>10,50000</b>	<b>17.720,58800</b>	<b>0,52481 %</b>	<b>0,01431 %</b>
02544 PARACATU		10,50000	17.720,58800	0,52481 %	0,01431 %
<b>MR - UBERABA</b>		<b>48,97200</b>	<b>82.648,82240</b>	<b>2,44770 %</b>	<b>0,06673 %</b>
05187 UBERABA		48,97200	82.648,82240	2,44770 %	0,06673 %
<b>003 SAO PAULO</b>		<b>15,75000</b>	<b>26.580,88200</b>	<b>0,78721 %</b>	<b>0,02146 %</b>
<b>MR - SAO JOAO DA BOA VISTA</b>		<b>15,75000</b>	<b>26.580,88200</b>	<b>0,78721 %</b>	<b>0,02146 %</b>
04010 DIVINOLANDIA		15,75000	26.580,88200	0,78721 %	0,02146 %
<b>86 GENGIBRE</b>		<b>54,79500</b>	<b>225.024,80000</b>	0,28356 %	<b>0,00009 %</b>
<b>020 ESPIRITO SANTO</b>		<b>46,15500</b>	<b>189.543,20000</b>	<b>84,23214 %</b>	<b>0,06289 %</b>
<b>MR - SANTA TERESA</b>		<b>46,15500</b>	<b>189.543,20000</b>	<b>84,23214 %</b>	<b>0,06289 %</b>
00051 SANTA LEOPOLDINA		46,15500	189.543,20000	84,23214 %	0,06289 %
<b>002 MINAS GERAIS</b>		<b>8,64000</b>	<b>35.481,60000</b>	<b>15,76786 %</b>	<b>0,01177 %</b>
<b>MR - POUSO ALEGRE</b>		<b>8,64000</b>	<b>35.481,60000</b>	<b>15,76786 %</b>	<b>0,01177 %</b>
04921 ESPIRITO SANTO DO DOURADO		8,64000	35.481,60000	15,76786 %	0,01177 %
<b>89 INHAME</b>		<b>951,16800</b>	<b>1.783.440,00000</b>	4,92214 %	<b>0,00002 %</b>
<b>020 ESPIRITO SANTO</b>		<b>10,84800</b>	<b>20.340,00000</b>	<b>1,14049 %</b>	<b>0,01478 %</b>
<b>MR - SANTA TERESA</b>		<b>10,84800</b>	<b>20.340,00000</b>	<b>1,14049 %</b>	<b>0,01478 %</b>
00051 SANTA LEOPOLDINA		10,84800	20.340,00000	1,14049 %	0,01478 %
<b>001 GOIAS</b>		<b>937,92000</b>	<b>1.758.600,00000</b>	<b>98,60719 %</b>	<b>1,27804 %</b>
<b>MR - ANAPOLIS</b>		<b>911,37600</b>	<b>1.708.830,00000</b>	<b>95,81651 %</b>	<b>1,24187 %</b>
02437 ANAPOLIS		33,84000	63.450,00000	3,55773 %	0,04611 %
02438 CAMPO LIMPO DE GOIAS		845,95200	1.586.160,00000	88,93823 %	1,15272 %
04299 DAMOLANDIA		0,14400	270,00000	0,01514 %	0,00020 %
04300 INHUMAS		15,60000	29.250,00000	1,64009 %	0,02126 %
02883 OURO VERDE DE GOIAS		15,84000	29.700,00000	1,66532 %	0,02158 %
<b>MR - GOIANIA</b>		<b>26,54400</b>	<b>49.770,00000</b>	<b>2,79067 %</b>	<b>0,03617 %</b>
05410 NEROPOLIS		21,60000	40.500,00000	2,27089 %	0,02943 %
02728 TEREZOPOLIS DE GOIAS		4,94400	9.270,00000	0,51978 %	0,00674 %
<b>002 MINAS GERAIS</b>		<b>2,40000</b>	<b>4.500,00000</b>	<b>0,25232 %</b>	<b>0,00327 %</b>
<b>MR - POUSO ALEGRE</b>		<b>2,40000</b>	<b>4.500,00000</b>	<b>0,25232 %</b>	<b>0,00327 %</b>
04921 ESPIRITO SANTO DO DOURADO		2,40000	4.500,00000	0,25232 %	0,00327 %
<b>90 MANDIOCA</b>		<b>1.246,32500</b>	<b>1.744.855,00000</b>	6,44954 %	<b>0,00006 %</b>
<b>001 GOIAS</b>		<b>1.246,32500</b>	<b>1.744.855,00000</b>	<b>100,00000 %</b>	<b>1,69828 %</b>
<b>MR - ANAPOLIS</b>		<b>688,20000</b>	<b>963.480,00000</b>	<b>55,21834 %</b>	<b>0,93776 %</b>
02437 ANAPOLIS		30,00000	42.000,00000	2,40708 %	0,04088 %
02438 CAMPO LIMPO DE GOIAS		260,50000	364.700,00000	20,90145 %	0,35496 %
04299 DAMOLANDIA		0,52500	735,00000	0,04212 %	0,00072 %



## CENTRAIS DE ABASTECIMENTO DE GOIAS

Procedencia de Produto(s)  
**TODOS PRODUTOS...**  
 Período : 01/07/2021 Ate 31/07/2021  
 \* MR - Micro regioao

Pagina.: 29  
 Emitido: 11/08/2021  
 Hora....: 16:00:40

Sub.Grupo	UF	QUANTIDADE	VALOR	% Participacao	
Produto		TONELADA	EM R\$	PRODUTO POR CIDADE VALOR	SUB.GRUPO VALOR
Estado		73.387,5848	181.623.424,9313		
Micro Regiao					
<b>03-RAIZES-TUBERCULOS-BULBO-RTB</b>		19.324,26070	34.258.299,62960	26,33178 %	<b>26,33178 %</b>
<b>90 MANDIOCA</b>		<b>1.246,32500</b>	<b>1.744.855,00000</b>	6,44954 %	<b>0,00054 %</b>
<b>001 GOIAS</b>		<b>1.246,32500</b>	<b>1.744.855,00000</b>	<b>100,00000 %</b>	<b>1,69828 %</b>
<b>MR - ANAPOLIS</b>		<b>688,20000</b>	<b>963.480,00000</b>	<b>55,21834 %</b>	<b>0,93776 %</b>
04300 INHUMAS		291,60000	408.240,00000	23,39679 %	0,39734 %
04537 ITABERAÍ		33,50000	46.900,00000	2,68790 %	0,04565 %
02883 OURO VERDE DE GOIAS		12,50000	17.500,00000	1,00295 %	0,01703 %
04302 PETROLINA DE GOIAS		11,32500	15.855,00000	0,90867 %	0,01543 %
03124 SAO FRANCISCO DE GOIAS		21,50000	30.100,00000	1,72507 %	0,02930 %
04303 TAQUARAL DE GOIAS		26,75000	37.450,00000	2,14631 %	0,03645 %
<b>MR - CERES</b>		<b>4,47500</b>	<b>6.265,00000</b>	<b>0,35906 %</b>	<b>0,00610 %</b>
05544 ITAPURANGA		4,47500	6.265,00000	0,35906 %	0,00610 %
<b>MR - ENTORNO DE BRASILIA</b>		<b>5,00000</b>	<b>7.000,00000</b>	<b>0,40118 %</b>	<b>0,00681 %</b>
05415 PIRENÓPOLIS		5,00000	7.000,00000	0,40118 %	0,00681 %
<b>MR - GOIANIA</b>		<b>548,65000</b>	<b>768.110,00000</b>	<b>44,02142 %</b>	<b>0,74761 %</b>
01074 CALDAZINHA		9,62500	13.475,00000	0,77227 %	0,01312 %
03128 GOIANAPOLIS		0,75000	1.050,00000	0,06018 %	0,00102 %
00001 GOIANIA		84,52500	118.335,00000	6,78194 %	0,11518 %
00916 GOIANIRA		3,30000	4.620,00000	0,26478 %	0,00450 %
05410 NERÓPOLIS		20,00000	28.000,00000	1,60472 %	0,02725 %
03688 SENADOR CANEDO		0,25000	350,00000	0,02006 %	0,00034 %
02728 TEREZÓPOLIS DE GOIAS		430,20000	602.280,00000	34,51748 %	0,58620 %
<b>93 NABO</b>		<b>3,48300</b>	<b>6.966,00000</b>	0,01802 %	<b>0,00000 %</b>
<b>001 GOIAS</b>		<b>3,48000</b>	<b>6.960,00000</b>	<b>99,91387 %</b>	<b>0,00474 %</b>
<b>MR - ANAPOLIS</b>		<b>0,48000</b>	<b>960,00000</b>	<b>13,78122 %</b>	<b>0,00065 %</b>
02437 ANAPOLIS		0,48000	960,00000	13,78122 %	0,00065 %
<b>MR - GOIANIA</b>		<b>3,00000</b>	<b>6.000,00000</b>	<b>86,13264 %</b>	<b>0,00409 %</b>
05410 NERÓPOLIS		3,00000	6.000,00000	86,13264 %	0,00409 %
<b>003 SAO PAULO</b>		<b>0,00300</b>	<b>6,00000</b>	<b>0,08613 %</b>	<b>0,00000 %</b>
<b>MR - PIEDADE</b>		<b>0,00300</b>	<b>6,00000</b>	<b>0,08613 %</b>	<b>0,00000 %</b>
01297 PIEDADE		0,00300	6,00000	0,08613 %	0,00000 %
<b>94 RABANETE</b>		<b>3,06020</b>	<b>8.239,00000</b>	0,01584 %	<b>0,00000 %</b>
<b>001 GOIAS</b>		<b>3,05500</b>	<b>8.225,00000</b>	<b>99,83008 %</b>	<b>0,00416 %</b>
<b>MR - ANAPOLIS</b>		<b>0,54600</b>	<b>1.470,00000</b>	<b>17,84197 %</b>	<b>0,00074 %</b>
02437 ANAPOLIS		0,54600	1.470,00000	17,84197 %	0,00074 %
<b>MR - ENTORNO DE BRASILIA</b>		<b>0,06500</b>	<b>175,00000</b>	<b>2,12404 %</b>	<b>0,00009 %</b>
02731 ALEXANIA		0,06500	175,00000	2,12404 %	0,00009 %
<b>MR - GOIANIA</b>		<b>2,44400</b>	<b>6.580,00000</b>	<b>79,86406 %</b>	<b>0,00333 %</b>
02719 GUAPO		0,13000	350,00000	4,24809 %	0,00018 %
05410 NERÓPOLIS		2,31400	6.230,00000	75,61597 %	0,00315 %
<b>003 SAO PAULO</b>		<b>0,00520</b>	<b>14,00000</b>	<b>0,16992 %</b>	<b>0,00001 %</b>
<b>MR - PIEDADE</b>		<b>0,00520</b>	<b>14,00000</b>	<b>0,16992 %</b>	<b>0,00001 %</b>
01297 PIEDADE		0,00520	14,00000	0,16992 %	0,00001 %
<b>04-FRUTAS NACIONAIS-FN</b>		28.585,65950	72.517.179,70000	38,95163 %	<b>38,95163 %</b>
<b>294 ABACATE COMUM</b>		<b>254,18000</b>	<b>747.588,23050</b>	0,88919 %	<b>0,00007 %</b>





## CENTRAIS DE ABASTECIMENTO DE GOIAS

Procedencia de Produto(s)  
**TODOS PRODUTOS....**  
 Período : 01/07/2021 Ate 31/07/2021  
 \* MR - Micro regioao

Pagina.: 30  
 Emitido: 11/08/2021  
 Hora....: 16:00:40

Sub.Grupo	UF	QUANTIDADE	VALOR	% Participacao	
Produto Estado Micro Regiao		TONELADA	EM R\$	PRODUTO POR CIDADE VALOR	SUB.GRUPO VALOR
<b>04-FRUTAS NACIONAIS-FN</b>		28.585,65950	72.517.179,70000	38,95163 %	<b>38,95163 %</b>
<b>294 ABACATE COMUM</b>		<b>254,18000</b>	<b>747.588,23050</b>	0,88919 %	<b>0,00007 %</b>
<b>005 BAHIA</b>		<b>40,00000</b>	<b>117.647,05800</b>	<b>15,73688 %</b>	<b>0,05451 %</b>
<b>MR - JUAZEIRO</b>		<b>40,00000</b>	<b>117.647,05800</b>	<b>15,73688 %</b>	<b>0,05451 %</b>
01745 JUAZEIRO		40,00000	117.647,05800	15,73688 %	0,05451 %
<b>001 GOIAS</b>		<b>145,98000</b>	<b>429.352,93840</b>	<b>57,43174 %</b>	<b>0,19892 %</b>
<b>MR - ANAPOLIS</b>		<b>67,68000</b>	<b>199.058,82230</b>	<b>26,62680 %</b>	<b>0,09222 %</b>
02437 ANAPOLIS		4,60000	13.529,41170	1,80974 %	0,00627 %
02438 CAMPO LIMPO DE GOIAS		63,04000	185.411,76350	24,80132 %	0,08590 %
02883 OURO VERDE DE GOIAS		0,04000	117,64710	0,01574 %	0,00005 %
<b>MR - CATALAO</b>		<b>24,20000</b>	<b>71.176,47020</b>	<b>9,52081 %</b>	<b>0,03298 %</b>
04148 CATALAO		24,20000	71.176,47020	9,52081 %	0,03298 %
<b>MR - ENTORNO DE BRASILIA</b>		<b>15,40000</b>	<b>45.294,11740</b>	<b>6,05870 %</b>	<b>0,02098 %</b>
02300 CRISTALINA		15,40000	45.294,11740	6,05870 %	0,02098 %
<b>MR - GOIANIA</b>		<b>33,70000</b>	<b>99.117,64620</b>	<b>13,25832 %</b>	<b>0,04592 %</b>
00001 GOIANIA		10,20000	29.999,99970	4,01290 %	0,01390 %
05410 NEROPOLIS		23,50000	69.117,64650	9,24542 %	0,03202 %
<b>MR - PIRES DO RIO</b>		<b>5,00000</b>	<b>14.705,88230</b>	<b>1,96711 %</b>	<b>0,00681 %</b>
02314 CRISTIANOPOLIS		5,00000	14.705,88230	1,96711 %	0,00681 %
<b>002 MINAS GERAIS</b>		<b>8,40000</b>	<b>24.705,88220</b>	<b>3,30474 %</b>	<b>0,01145 %</b>
<b>MR - ARAXA</b>		<b>8,40000</b>	<b>24.705,88220</b>	<b>3,30474 %</b>	<b>0,01145 %</b>
03873 IBIA		8,40000	24.705,88220	3,30474 %	0,01145 %
<b>023 PARANA</b>		<b>15,80000</b>	<b>46.470,58800</b>	<b>6,21607 %</b>	<b>0,02153 %</b>
<b>MR - APUCARANA</b>		<b>15,80000</b>	<b>46.470,58800</b>	<b>6,21607 %</b>	<b>0,02153 %</b>
05079 ARAPONGAS		15,80000	46.470,58800	6,21607 %	0,02153 %
<b>003 SAO PAULO</b>		<b>44,00000</b>	<b>129.411,76390</b>	<b>17,31057 %</b>	<b>0,05996 %</b>
<b>MR - SAO JOSE DO RIO PRETO</b>		<b>28,00000</b>	<b>82.352,94070</b>	<b>11,01582 %</b>	<b>0,03815 %</b>
04966 UCHOA		28,00000	82.352,94070	11,01582 %	0,03815 %
<b>MR - SAO PAULO</b>		<b>16,00000</b>	<b>47.058,82320</b>	<b>6,29475 %</b>	<b>0,02180 %</b>
05050 SAO PAULO		16,00000	47.058,82320	6,29475 %	0,02180 %
<b>98 ABACATE MANTEIGA</b>		<b>456,04000</b>	<b>1.824.160,00000</b>	1,59535 %	<b>0,00057 %</b>
<b>005 BAHIA</b>		<b>308,00000</b>	<b>1.232.000,00000</b>	<b>67,53794 %</b>	<b>0,41969 %</b>
<b>MR - JUAZEIRO</b>		<b>308,00000</b>	<b>1.232.000,00000</b>	<b>67,53794 %</b>	<b>0,41969 %</b>
01745 JUAZEIRO		308,00000	1.232.000,00000	67,53794 %	0,41969 %
<b>001 GOIAS</b>		<b>0,04000</b>	<b>160,00000</b>	<b>0,00877 %</b>	<b>0,00005 %</b>
<b>MR - GOIANIA</b>		<b>0,04000</b>	<b>160,00000</b>	<b>0,00877 %</b>	<b>0,00005 %</b>
05559 ABADIA DE GOIAS		0,04000	160,00000	0,00877 %	0,00005 %
<b>003 SAO PAULO</b>		<b>148,00000</b>	<b>592.000,00000</b>	<b>32,45329 %</b>	<b>0,20167 %</b>
<b>MR - SAO JOSE DO RIO PRETO</b>		<b>148,00000</b>	<b>592.000,00000</b>	<b>32,45329 %</b>	<b>0,20167 %</b>
00070 CEDRAL		148,00000	592.000,00000	32,45329 %	0,20167 %
<b>100 ABACAXI PEROLA</b>		<b>2.697,92000</b>	<b>6.070.320,00000</b>	9,43802 %	<b>0,00118 %</b>
<b>001 GOIAS</b>		<b>1.437,92000</b>	<b>3.235.320,00000</b>	<b>53,29735 %</b>	<b>1,95935 %</b>



## CENTRAIS DE ABASTECIMENTO DE GOIAS

Procedencia de Produto(s)  
**TODOS PRODUTOS...**  
 Período : 01/07/2021 Ate 31/07/2021  
 \* MR - Micro regiao

Pagina.: 31  
 Emitido: 11/08/2021  
 Hora....: 16:00:40

Sub.Grupo	UF	QUANTIDADE	VALOR	% Participacao	
Produto Estado Micro Regiao		TONELADA	EM R\$	PRODUTO POR CIDADE VALOR	SUB.GRUPO VALOR
<b>04-FRUTAS NACIONAIS-FN</b>		28.585,65950	72.517.179,70000	38,95163 %	<b>38,95163 %</b>
<b>100 ABACAXI PEROLA</b>		<b>2.697,92000</b>	<b>6.070.320,00000</b>	9,43802 %	<b>0,00118 %</b>
<b>001 GOIAS</b>		<b>1.437,92000</b>	<b>3.235.320,00000</b>	<b>53,29735 %</b>	<b>1,95935 %</b>
<b>MR - ANAPOLIS</b>		<b>807,82000</b>	<b>1.817.595,00000</b>	<b>29,94233 %</b>	<b>1,10076 %</b>
02882 JARAGUA		637,82000	1.435.095,00000	23,64118 %	0,86911 %
04302 PETROLINA DE GOIAS		170,00000	382.500,00000	6,30115 %	0,23165 %
<b>MR - ANICUNS</b>		<b>50,90000</b>	<b>114.525,00000</b>	<b>1,88664 %</b>	<b>0,06936 %</b>
04307 SAO LUIS DE MONTES BELOS		50,90000	114.525,00000	1,88664 %	0,06936 %
<b>MR - CERES</b>		<b>408,20000</b>	<b>918.450,00000</b>	<b>15,13017 %</b>	<b>0,55622 %</b>
02428 SAO LUIZ DO NORTE		408,20000	918.450,00000	15,13017 %	0,55622 %
<b>MR - GOIANIA</b>		<b>8,20000</b>	<b>18.450,00000</b>	<b>0,30394 %</b>	<b>0,01117 %</b>
03128 GOIANAPOLIS		0,40000	900,00000	0,01483 %	0,00055 %
00001 GOIANIA		7,80000	17.550,00000	0,28911 %	0,01063 %
<b>MR - MEIA PONTE</b>		<b>90,00000</b>	<b>202.500,00000</b>	<b>3,33590 %</b>	<b>0,12264 %</b>
04147 MORRINHOS		90,00000	202.500,00000	3,33590 %	0,12264 %
<b>MR - PORANGATU</b>		<b>0,60000</b>	<b>1.350,00000</b>	<b>0,02224 %</b>	<b>0,00082 %</b>
04285 PORANGATU		0,60000	1.350,00000	0,02224 %	0,00082 %
<b>MR - SAO MIGUEL DO ARAGUAIA</b>		<b>2,20000</b>	<b>4.950,00000</b>	<b>0,08154 %</b>	<b>0,00300 %</b>
04275 SAO MIGUEL DO ARAGUAIA		2,20000	4.950,00000	0,08154 %	0,00300 %
<b>MR - VALE DO RIO DOS BOIS</b>		<b>70,00000</b>	<b>157.500,00000</b>	<b>2,59459 %</b>	<b>0,09538 %</b>
03701 INDIARA		70,00000	157.500,00000	2,59459 %	0,09538 %
<b>021 MARANHAO</b>		<b>152,00000</b>	<b>342.000,00000</b>	<b>5,63397 %</b>	<b>0,20712 %</b>
<b>MR - PRESIDENTE DUTRA</b>		<b>152,00000</b>	<b>342.000,00000</b>	<b>5,63397 %</b>	<b>0,20712 %</b>
04381 SAO DOMINGOS DO MARANHAO		152,00000	342.000,00000	5,63397 %	0,20712 %
<b>002 MINAS GERAIS</b>		<b>220,00000</b>	<b>495.000,00000</b>	<b>8,15443 %</b>	<b>0,29978 %</b>
<b>MR - FRUTAL</b>		<b>130,00000</b>	<b>292.500,00000</b>	<b>4,81853 %</b>	<b>0,17714 %</b>
01198 FRUTAL		130,00000	292.500,00000	4,81853 %	0,17714 %
<b>MR - UBERLANDIA</b>		<b>90,00000</b>	<b>202.500,00000</b>	<b>3,33590 %</b>	<b>0,12264 %</b>
05181 MONTE ALEGRE DE MINAS		90,00000	202.500,00000	3,33590 %	0,12264 %
<b>012 PARA</b>		<b>250,00000</b>	<b>562.500,00000</b>	<b>9,26640 %</b>	<b>0,34066 %</b>
<b>MR - CONCEICAO DO ARAGUAIA</b>		<b>250,00000</b>	<b>562.500,00000</b>	<b>9,26640 %</b>	<b>0,34066 %</b>
00161 CONCEICAO DO ARAGUAIA		250,00000	562.500,00000	9,26640 %	0,34066 %
<b>026 PERNAMBUCO</b>		<b>104,00000</b>	<b>234.000,00000</b>	<b>3,85482 %</b>	<b>0,14171 %</b>
<b>MR - VALE DO IPANEMA</b>		<b>104,00000</b>	<b>234.000,00000</b>	<b>3,85482 %</b>	<b>0,14171 %</b>
00597 ITAIBA		104,00000	234.000,00000	3,85482 %	0,14171 %
<b>003 SAO PAULO</b>		<b>6,00000</b>	<b>13.500,00000</b>	<b>0,22239 %</b>	<b>0,00818 %</b>
<b>MR - DRACENA</b>		<b>6,00000</b>	<b>13.500,00000</b>	<b>0,22239 %</b>	<b>0,00818 %</b>
03603 MONTE CASTELO		6,00000	13.500,00000	0,22239 %	0,00818 %
<b>008 TOCANTINS</b>		<b>528,00000</b>	<b>1.188.000,00000</b>	<b>19,57063 %</b>	<b>0,71947 %</b>
<b>MR - MIRACEMA DO TOCANTINS</b>		<b>528,00000</b>	<b>1.188.000,00000</b>	<b>19,57063 %</b>	<b>0,71947 %</b>
02988 MIRACEMA DO TOCANTINS		264,00000	594.000,00000	9,78532 %	0,35973 %
01592 MIRANORTE		264,00000	594.000,00000	9,78532 %	0,35973 %
<b>394 ABIU</b>		<b>2,40000</b>	<b>2.400,00000</b>	0,00840 %	<b>0,00000 %</b>



## CENTRAIS DE ABASTECIMENTO DE GOIAS

Pagina.: 32

Emitido: 11/08/2021

Hora....: 16:00:40

Procedencia de Produto(s)

TODOS PRODUTOS....

Periodo : 01/07/2021 Ate 31/07/2021

\* MR - Micro regioao

Sub.Grupo	UF	QUANTIDADE	VALOR	% Participacao	
Produto		TONELADA	EM R\$	PRODUTO POR CIDADE VALOR	SUB.GRUPO VALOR
Estado		73.387,5848	181.623.424,9313		
Micro Regiao					
<b>04-FRUTAS NACIONAIS-FN</b>		28.585,65950	72.517.179,70000	38,95163 %	<b>38,95163 %</b>
<b>394 ABIU</b>		<b>2,40000</b>	<b>2.400,00000</b>	0,00840 %	<b>0,00000 %</b>
<b>003 SAO PAULO</b>		<b>2,40000</b>	<b>2.400,00000</b>	<b>100,00000 %</b>	<b>0,00327 %</b>
<b>MR - SAO PAULO</b>		<b>2,40000</b>	<b>2.400,00000</b>	<b>100,00000 %</b>	<b>0,00327 %</b>
05050 SAO PAULO		2,40000	2.400,00000	100,00000 %	0,00327 %
<b>102 AMEIXA NACIONAL</b>		<b>9,21600</b>	<b>126.720,00000</b>	0,03224 %	<b>0,00001 %</b>
<b>001 GOIAS</b>		<b>8,04800</b>	<b>110.660,00000</b>	<b>87,32639 %</b>	<b>0,01097 %</b>
<b>MR - GOIANIA</b>		<b>8,04800</b>	<b>110.660,00000</b>	<b>87,32639 %</b>	<b>0,01097 %</b>
00001 GOIANIA		8,04800	110.660,00000	87,32639 %	0,01097 %
<b>003 SAO PAULO</b>		<b>1,16800</b>	<b>16.060,00000</b>	<b>12,67361 %</b>	<b>0,00159 %</b>
<b>MR - CAPAO BONITO</b>		<b>1,16800</b>	<b>16.060,00000</b>	<b>12,67361 %</b>	<b>0,00159 %</b>
00854 CAPAO BONITO		1,16800	16.060,00000	12,67361 %	0,00159 %
<b>309 AVOCADO</b>		<b>6,00000</b>	<b>80.514,70570</b>	0,02099 %	<b>0,00001 %</b>
<b>003 SAO PAULO</b>		<b>6,00000</b>	<b>80.514,70570</b>	<b>100,00000 %</b>	<b>0,00818 %</b>
<b>MR - SAO PAULO</b>		<b>6,00000</b>	<b>80.514,70570</b>	<b>100,00000 %</b>	<b>0,00818 %</b>
05050 SAO PAULO		6,00000	80.514,70570	100,00000 %	0,00818 %
<b>104 BANANA MACA</b>		<b>431,92500</b>	<b>1.626.070,58120</b>	1,51098 %	<b>0,00006 %</b>
<b>005 BAHIA</b>		<b>31,50000</b>	<b>118.588,23480</b>	<b>7,29293 %</b>	<b>0,04292 %</b>
<b>MR - BARREIRAS</b>		<b>31,50000</b>	<b>118.588,23480</b>	<b>7,29293 %</b>	<b>0,04292 %</b>
04818 LUIS EDUARDO MAGALHAES		31,50000	118.588,23480	7,29293 %	0,04292 %
<b>001 GOIAS</b>		<b>400,42500</b>	<b>1.507.482,34640</b>	<b>92,70707 %</b>	<b>0,54563 %</b>
<b>MR - ANAPOLIS</b>		<b>374,92500</b>	<b>1.411.482,34680</b>	<b>86,80326 %</b>	<b>0,51088 %</b>
02881 HEITORAI		14,62500	55.058,82330	3,38600 %	0,01993 %
02439 ITAGUARI		153,15000	576.564,70330	35,45754 %	0,20869 %
04301 ITAGUARU		4,95000	18.635,29400	1,14603 %	0,00675 %
04538 ITAUCU		9,00000	33.882,35280	2,08370 %	0,01226 %
02883 OURO VERDE DE GOIAS		79,50000	299.294,11640	18,40597 %	0,10833 %
04302 PETROLINA DE GOIAS		38,70000	145.694,11700	8,95989 %	0,05273 %
01497 SANTA ROSA DE GOIAS		33,00000	124.235,29360	7,64022 %	0,04497 %
04303 TAQUARAL DE GOIAS		42,00000	158.117,64640	9,72391 %	0,05723 %
<b>MR - CERES</b>		<b>17,25000</b>	<b>64.941,17620</b>	<b>3,99375 %</b>	<b>0,02351 %</b>
01058 CARMO DO RIO VERDE		8,25000	31.058,82340	1,91005 %	0,01124 %
01060 SANTA ISABEL		3,75000	14.117,64700	0,86821 %	0,00511 %
05556 URUANA		5,25000	19.764,70580	1,21549 %	0,00715 %
<b>MR - GOIANIA</b>		<b>8,25000</b>	<b>31.058,82340</b>	<b>1,91005 %</b>	<b>0,01124 %</b>
00001 GOIANIA		8,25000	31.058,82340	1,91005 %	0,01124 %
<b>105 BANANA MARMELO</b>		<b>205,99500</b>	<b>617.985,00000</b>	0,72062 %	<b>0,00000 %</b>
<b>001 GOIAS</b>		<b>205,99500</b>	<b>617.985,00000</b>	<b>100,00000 %</b>	<b>0,28069 %</b>
<b>MR - ANAPOLIS</b>		<b>164,43000</b>	<b>493.290,00000</b>	<b>79,82233 %</b>	<b>0,22406 %</b>
04537 ITABERAI		2,25000	6.750,00000	1,09226 %	0,00307 %
02439 ITAGUARI		79,65000	238.950,00000	38,66599 %	0,10853 %
04301 ITAGUARU		1,50000	4.500,00000	0,72817 %	0,00204 %
02883 OURO VERDE DE GOIAS		31,05000	93.150,00000	15,07318 %	0,04231 %
04302 PETROLINA DE GOIAS		41,85000	125.550,00000	20,31603 %	0,05703 %
04303 TAQUARAL DE GOIAS		8,13000	24.390,00000	3,94670 %	0,01108 %



## CENTRAIS DE ABASTECIMENTO DE GOIAS

Pagina.: 33

Emitido: 11/08/2021

Hora....: 16:00:40

Procedencia de Produto(s)

TODOS PRODUTOS....

Periodo : 01/07/2021 Ate 31/07/2021

\* MR - Micro regioao

Sub.Grupo Produto Estado Micro Regiao	UF	QUANTIDADE	VALOR	% Participacao	
		TONELADA	EM R\$	PRODUTO POR CIDADE VALOR	SUB.GRUPO VALOR
<b>04-FRUTAS NACIONAIS-FN</b>		28.585,65950	72.517.179,70000	38,95163 %	<b>38,95163 %</b>
<b>105 BANANA MARMELO</b>		<b>205,99500</b>	<b>617.985,00000</b>	0,72062 %	<b>0,00000 %</b>
<b>001 GOIAS</b>		<b>205,99500</b>	<b>617.985,00000</b>	<b>100,00000 %</b>	<b>0,28069 %</b>
<b>MR - ANICUNS</b>		<b>8,55000</b>	<b>25.650,00000</b>	<b>4,15059 %</b>	<b>0,01165 %</b>
05558 ADELANDIA		2,55000	7.650,00000	1,23789 %	0,00347 %
04306 SANCLERLANDIA		6,00000	18.000,00000	2,91269 %	0,00818 %
<b>MR - CERES</b>		<b>1,51500</b>	<b>4.545,00000</b>	<b>0,73545 %</b>	<b>0,00206 %</b>
02428 SAO LUIZ DO NORTE		1,50000	4.500,00000	0,72817 %	0,00204 %
05556 URUANA		0,01500	45,00000	0,00728 %	0,00002 %
<b>MR - GOIANIA</b>		<b>31,50000</b>	<b>94.500,00000</b>	<b>15,29163 %</b>	<b>0,04292 %</b>
05559 ABADIA DE GOIAS		31,50000	94.500,00000	15,29163 %	0,04292 %
<b>106 BANANA NANICA</b>		<b>437,10000</b>	<b>966.762,36470</b>	1,52909 %	<b>0,00001 %</b>
<b>005 BAHIA</b>		<b>5,25000</b>	<b>11.611,76480</b>	<b>1,20110 %</b>	<b>0,00715 %</b>
<b>MR - BOM JESUS DA LAPA</b>		<b>5,25000</b>	<b>11.611,76480</b>	<b>1,20110 %</b>	<b>0,00715 %</b>
00615 BOM JESUS DA LAPA		5,25000	11.611,76480	1,20110 %	0,00715 %
<b>001 GOIAS</b>		<b>431,85000</b>	<b>955.150,59990</b>	<b>98,79890 %</b>	<b>0,58845 %</b>
<b>MR - ANAPOLIS</b>		<b>299,31000</b>	<b>662.003,30220</b>	<b>68,47632 %</b>	<b>0,40785 %</b>
02439 ITAGUARI		96,66000	213.789,17910	22,11393 %	0,13171 %
02883 OURO VERDE DE GOIAS		129,90000	287.308,23870	29,71860 %	0,17701 %
04302 PETROLINA DE GOIAS		71,25000	157.588,23730	16,30062 %	0,09709 %
04303 TAQUARAL DE GOIAS		1,50000	3.317,64710	0,34317 %	0,00204 %
<b>MR - GOIANIA</b>		<b>78,09000</b>	<b>172.716,70790</b>	<b>17,86548 %</b>	<b>0,10641 %</b>
05559 ABADIA DE GOIAS		1,59000	3.516,70590	0,36376 %	0,00217 %
00001 GOIANIA		3,75000	8.294,11770	0,85793 %	0,00511 %
05410 NEROPOLIS		12,75000	28.200,00030	2,91695 %	0,01737 %
02728 TEREZOPOLIS DE GOIAS		60,00000	132.705,88400	13,72684 %	0,08176 %
<b>MR - PIRES DO RIO</b>		<b>48,00000</b>	<b>106.164,70720</b>	<b>10,98147 %</b>	<b>0,06541 %</b>
02744 SILVANIA		48,00000	106.164,70720	10,98147 %	0,06541 %
<b>MR - PORANGATU</b>		<b>6,45000</b>	<b>14.265,88260</b>	<b>1,47563 %</b>	<b>0,00879 %</b>
04286 TROMBAS		6,45000	14.265,88260	1,47563 %	0,00879 %
<b>306 BANANA OURO</b>		<b>39,00000</b>	<b>113.941,17530</b>	0,13643 %	<b>0,00002 %</b>
<b>001 GOIAS</b>		<b>39,00000</b>	<b>113.941,17530</b>	<b>100,00000 %</b>	<b>0,05314 %</b>
<b>MR - ANAPOLIS</b>		<b>39,00000</b>	<b>113.941,17530</b>	<b>100,00000 %</b>	<b>0,05314 %</b>
02883 OURO VERDE DE GOIAS		12,75000	37.249,99960	32,69231 %	0,01737 %
04302 PETROLINA DE GOIAS		26,25000	76.691,17570	67,30769 %	0,03577 %
<b>107 BANANA PRATA</b>		<b>785,52000</b>	<b>1.832.880,00000</b>	2,74795 %	<b>0,00009 %</b>
<b>005 BAHIA</b>		<b>71,40000</b>	<b>166.600,00000</b>	<b>9,08952 %</b>	<b>0,09729 %</b>
<b>MR - BARREIRAS</b>		<b>48,00000</b>	<b>112.000,00000</b>	<b>6,11060 %</b>	<b>0,06541 %</b>
04818 LUIS EDUARDO MAGALHAES		48,00000	112.000,00000	6,11060 %	0,06541 %
<b>MR - BOM JESUS DA LAPA</b>		<b>17,40000</b>	<b>40.600,00000</b>	<b>2,21509 %</b>	<b>0,02371 %</b>
00615 BOM JESUS DA LAPA		17,40000	40.600,00000	2,21509 %	0,02371 %
<b>MR - SANTA MARIA DA VITORIA</b>		<b>6,00000</b>	<b>14.000,00000</b>	<b>0,76383 %</b>	<b>0,00818 %</b>
00611 SAO FELIX DO CORIBE		6,00000	14.000,00000	0,76383 %	0,00818 %
<b>001 GOIAS</b>		<b>714,12000</b>	<b>1.666.280,00000</b>	<b>90,91048 %</b>	<b>0,97308 %</b>

Procedencia de Produto(s)

TODOS PRODUTOS...

Período : 01/07/2021 Ate 31/07/2021

\* MR - Micro regioao

Sub.Grupo Produto Estado Micro Regiao	UF	QUANTIDADE	VALOR	% Participacao	
		TONELADA	EM R\$	PRODUTO POR CIDADE VALOR	SUB.GRUPO VALOR
<b>04-FRUTAS NACIONAIS-FN</b>		28.585,65950	72.517.179,70000	38,95163 %	<b>38,95163 %</b>
<b>107 BANANA PRATA</b>		<b>785,52000</b>	<b>1.832.880,00000</b>	2,74795 %	<b>0,00018 %</b>
<b>001 GOIAS</b>		<b>714,12000</b>	<b>1.666.280,00000</b>	<b>90,91048 %</b>	<b>0,97308 %</b>
<b>MR - ANAPOLIS</b>		<b>422,05500</b>	<b>984.795,00000</b>	<b>53,72938 %</b>	<b>0,57510 %</b>
02437 ANAPOLIS		99,10500	231.245,00000	12,61648 %	0,13504 %
02881 HEITORAI		4,50000	10.500,00000	0,57287 %	0,00613 %
02439 ITAGUARI		99,75000	232.750,00000	12,69859 %	0,13592 %
02882 JARAGUA		3,00000	7.000,00000	0,38191 %	0,00409 %
02883 OURO VERDE DE GOIAS		118,50000	276.500,00000	15,08555 %	0,16147 %
04302 PETROLINA DE GOIAS		67,05000	156.450,00000	8,53575 %	0,09136 %
01497 SANTA ROSA DE GOIAS		12,00000	28.000,00000	1,52765 %	0,01635 %
04303 TAQUARAL DE GOIAS		18,15000	42.350,00000	2,31057 %	0,02473 %
<b>MR - ANICUNS</b>		<b>15,75000</b>	<b>36.750,00000</b>	<b>2,00504 %</b>	<b>0,02146 %</b>
04307 SAO LUIS DE MONTES BELOS		15,75000	36.750,00000	2,00504 %	0,02146 %
<b>MR - CERES</b>		<b>7,50000</b>	<b>17.500,00000</b>	<b>0,95478 %</b>	<b>0,01022 %</b>
02428 SAO LUIZ DO NORTE		7,50000	17.500,00000	0,95478 %	0,01022 %
<b>MR - GOIANIA</b>		<b>195,46500</b>	<b>456.085,00000</b>	<b>24,88352 %</b>	<b>0,26635 %</b>
05559 ABADIA DE GOIAS		36,00000	84.000,00000	4,58295 %	0,04905 %
01074 CALDAZINHA		0,15000	350,00000	0,01910 %	0,00020 %
03128 GOIANAPOLIS		15,90000	37.100,00000	2,02414 %	0,02167 %
00001 GOIANIA		18,00000	42.000,00000	2,29148 %	0,02453 %
03682 LEOPOLDO DE BULHOES		1,50000	3.500,00000	0,19096 %	0,00204 %
05410 NEROPOLIS		54,76500	127.785,00000	6,97181 %	0,07462 %
02728 TEREZOPOLIS DE GOIAS		69,15000	161.350,00000	8,80309 %	0,09423 %
<b>MR - PIRES DO RIO</b>		<b>61,50000</b>	<b>143.500,00000</b>	<b>7,82921 %</b>	<b>0,08380 %</b>
02744 SILVANIA		61,50000	143.500,00000	7,82921 %	0,08380 %
<b>MR - PORANGATU</b>		<b>11,85000</b>	<b>27.650,00000</b>	<b>1,50855 %</b>	<b>0,01615 %</b>
04286 TROMBAS		11,85000	27.650,00000	1,50855 %	0,01615 %
<b>108 BANANA TERRA</b>		<b>324,85500</b>	<b>1.694.341,76220</b>	1,13643 %	<b>0,00009 %</b>
<b>005 BAHIA</b>		<b>48,00000</b>	<b>250.352,94080</b>	<b>14,77582 %</b>	<b>0,06541 %</b>
<b>MR - BARREIRAS</b>		<b>48,00000</b>	<b>250.352,94080</b>	<b>14,77582 %</b>	<b>0,06541 %</b>
04818 LUIS EDUARDO MAGALHAES		48,00000	250.352,94080	14,77582 %	0,06541 %
<b>020 ESPIRITO SANTO</b>		<b>112,05000</b>	<b>584.417,64620</b>	<b>34,49231 %</b>	<b>0,15268 %</b>
<b>MR - LINHARES</b>		<b>112,05000</b>	<b>584.417,64620</b>	<b>34,49231 %</b>	<b>0,15268 %</b>
02580 LINHARES		112,05000	584.417,64620	34,49231 %	0,15268 %
<b>001 GOIAS</b>		<b>164,80500</b>	<b>859.571,17520</b>	<b>50,73186 %</b>	<b>0,22457 %</b>
<b>MR - ANAPOLIS</b>		<b>70,30500</b>	<b>366.688,82300</b>	<b>21,64196 %</b>	<b>0,09580 %</b>
02439 ITAGUARI		19,50000	101.705,88220	6,00268 %	0,02657 %
04301 ITAGUARU		2,35500	12.282,94120	0,72494 %	0,00321 %
02883 OURO VERDE DE GOIAS		25,50000	132.999,99980	7,84966 %	0,03475 %
04302 PETROLINA DE GOIAS		18,00000	93.882,35280	5,54093 %	0,02453 %
04303 TAQUARAL DE GOIAS		4,95000	25.817,64700	1,52376 %	0,00675 %
<b>MR - CERES</b>		<b>3,00000</b>	<b>15.647,05880</b>	<b>0,92349 %</b>	<b>0,00409 %</b>
05556 URUANA		3,00000	15.647,05880	0,92349 %	0,00409 %
<b>MR - GOIANIA</b>		<b>16,50000</b>	<b>86.058,82340</b>	<b>5,07919 %</b>	<b>0,02248 %</b>
05559 ABADIA DE GOIAS		13,50000	70.411,76460	4,15570 %	0,01840 %
03128 GOIANAPOLIS		3,00000	15.647,05880	0,92349 %	0,00409 %
<b>MR - PIRES DO RIO</b>		<b>60,00000</b>	<b>312.941,17600</b>	<b>18,46978 %</b>	<b>0,08176 %</b>





## CENTRAIS DE ABASTECIMENTO DE GOIAS

Procedencia de Produto(s)  
**TODOS PRODUTOS...**  
 Período : 01/07/2021 Ate 31/07/2021  
 \* MR - Micro regioao

Pagina.: 35  
 Emitido: 11/08/2021  
 Hora....: 16:00:40

Sub.Grupo Produto Estado Micro Regiao	UF	QUANTIDADE	VALOR	% Participacao	
		TONELADA	EM R\$	PRODUTO POR CIDADE VALOR	SUB.GRUPO VALOR
<b>04-FRUTAS NACIONAIS-FN</b>		28.585,65950	72.517.179,70000	38,95163 %	<b>38,95163 %</b>
<b>108 BANANA TERRA</b>		<b>324,85500</b>	<b>1.694.341,76220</b>	1,13643 %	<b>0,00011 %</b>
001 GOIAS		164,80500	859.571,17520	50,73186 %	0,22457 %
MR - PIRES DO RIO		60,00000	312.941,17600	18,46978 %	0,08176 %
02744 SILVANIA		60,00000	312.941,17600	18,46978 %	0,08176 %
MR - SUDOESTE DE GOIAS		15,00000	78.235,29400	4,61744 %	0,02044 %
05422 PEROLANDIA		15,00000	78.235,29400	4,61744 %	0,02044 %
<b>109 CAJAMANGA</b>		<b>0,02200</b>	<b>65,00000</b>	0,00008 %	<b>0,00000 %</b>
020 ESPIRITO SANTO		0,02200	65,00000	100,00000 %	0,00003 %
MR - LINHARES		0,02200	65,00000	100,00000 %	0,00003 %
02580 LINHARES		0,02200	65,00000	100,00000 %	0,00003 %
<b>110 CAJU</b>		<b>11,52000</b>	<b>55.623,52900</b>	0,04030 %	<b>0,00000 %</b>
001 GOIAS		0,72000	3.476,47060	6,25000 %	0,00098 %
MR - GOIANIA		0,72000	3.476,47060	6,25000 %	0,00098 %
00001 GOIANIA		0,72000	3.476,47060	6,25000 %	0,00098 %
003 SAO PAULO		10,80000	52.147,05840	93,75000 %	0,01472 %
MR - SAO PAULO		10,80000	52.147,05840	93,75000 %	0,01472 %
05050 SAO PAULO		10,80000	52.147,05840	93,75000 %	0,01472 %
<b>112 CAQUI CX C/9 KG</b>		<b>2,70000</b>	<b>23.117,64720</b>	0,00945 %	<b>0,00001 %</b>
003 SAO PAULO		2,70000	23.117,64720	100,00000 %	0,00368 %
MR - PIEDADE		2,70000	23.117,64720	100,00000 %	0,00368 %
03634 SAO MIGUEL ARCANJO		2,70000	23.117,64720	100,00000 %	0,00368 %
<b>116 CEREJA</b>		<b>0,01000</b>	<b>550,00000</b>	0,00003 %	<b>0,00000 %</b>
001 GOIAS		0,01000	550,00000	100,00000 %	0,00001 %
MR - GOIANIA		0,01000	550,00000	100,00000 %	0,00001 %
04308 BELA VISTA DE GOIAS		0,01000	550,00000	100,00000 %	0,00001 %
<b>118 COCO SECO</b>		<b>22,48000</b>	<b>95.044,11780</b>	0,07864 %	<b>0,00002 %</b>
005 BAHIA		12,00000	50.735,29420	53,38078 %	0,01635 %
MR - JUAZEIRO		12,00000	50.735,29420	53,38078 %	0,01635 %
01745 JUAZEIRO		12,00000	50.735,29420	53,38078 %	0,01635 %
001 GOIAS		10,48000	44.308,82360	46,61922 %	0,01428 %
MR - GOIANIA		10,48000	44.308,82360	46,61922 %	0,01428 %
00001 GOIANIA		7,28000	30.779,41180	32,38434 %	0,00992 %
05410 NEROPOLIS		3,20000	13.529,41180	14,23488 %	0,00436 %
<b>119 COCO VERDE</b>		<b>296,25000</b>	<b>376.411,69500</b>	1,03636 %	<b>0,00003 %</b>
005 BAHIA		249,75000	317.329,35300	84,30380 %	0,34032 %
MR - FEIRA DE SANTANA		13,50000	17.152,93800	4,55696 %	0,01840 %
00355 AGUA FRIA		13,50000	17.152,93800	4,55696 %	0,01840 %
MR - JUAZEIRO		206,25000	262.058,77500	69,62025 %	0,28104 %
01745 JUAZEIRO		206,25000	262.058,77500	69,62025 %	0,28104 %

Procedencia de Produto(s)

TODOS PRODUTOS....

Período : 01/07/2021 Ate 31/07/2021

\* MR - Micro regioao

Sub.Grupo Produto Estado Micro Regiao	UF	QUANTIDADE	VALOR	% Participacao	
		TONELADA	EM R\$	PRODUTO POR CIDADE VALOR	SUB.GRUPO VALOR
		73.387,5848	181.623.424,9313		
<b>04-FRUTAS NACIONAIS-FN</b>		28.585,65950	72.517.179,70000	38,95163 %	<b>38,95163 %</b>
<b>119 COCO VERDE</b>		<b>296,25000</b>	<b>376.411,69500</b>	1,03636 %	<b>0,00006 %</b>
<b>005 BAHIA</b>		<b>249,75000</b>	<b>317.329,35300</b>	<b>84,30380 %</b>	<b>0,34032 %</b>
<b>MR - PAULO AFONSO</b>		<b>30,00000</b>	<b>38.117,64000</b>	<b>10,12658 %</b>	<b>0,04088 %</b>
03353 RODELAS		30,00000	38.117,64000	10,12658 %	0,04088 %
<b>001 GOIAS</b>		<b>33,00000</b>	<b>41.929,40400</b>	<b>11,13924 %</b>	<b>0,04497 %</b>
<b>MR - GOIANIA</b>		<b>33,00000</b>	<b>41.929,40400</b>	<b>11,13924 %</b>	<b>0,04497 %</b>
05410 NEROPOLIS		33,00000	41.929,40400	11,13924 %	0,04497 %
<b>026 PERNAMBUCO</b>		<b>13,50000</b>	<b>17.152,93800</b>	<b>4,55696 %</b>	<b>0,01840 %</b>
<b>MR - PETROLINA</b>		<b>13,50000</b>	<b>17.152,93800</b>	<b>4,55696 %</b>	<b>0,01840 %</b>
03328 PETROLINA		13,50000	17.152,93800	4,55696 %	0,01840 %
<b>122 FIGO MADURO (ROXO)</b>		<b>1,53000</b>	<b>45.000,00000</b>	0,00535 %	<b>0,00000 %</b>
<b>003 SAO PAULO</b>		<b>1,53000</b>	<b>45.000,00000</b>	<b>100,00000 %</b>	<b>0,00208 %</b>
<b>MR - SAO PAULO</b>		<b>1,53000</b>	<b>45.000,00000</b>	<b>100,00000 %</b>	<b>0,00208 %</b>
05050 SAO PAULO		1,53000	45.000,00000	100,00000 %	0,00208 %
<b>97 GOIABA</b>		<b>74,66000</b>	<b>223.980,00000</b>	0,26118 %	<b>0,00002 %</b>
<b>001 GOIAS</b>		<b>74,66000</b>	<b>223.980,00000</b>	<b>100,00000 %</b>	<b>0,10173 %</b>
<b>MR - ANAPOLIS</b>		<b>11,24000</b>	<b>33.720,00000</b>	<b>15,05492 %</b>	<b>0,01532 %</b>
02882 JARAGUA		10,84000	32.520,00000	14,51915 %	0,01477 %
02883 OURO VERDE DE GOIAS		0,40000	1.200,00000	0,53576 %	0,00055 %
<b>MR - ENTORNO DE BRASILIA</b>		<b>11,18000</b>	<b>33.540,00000</b>	<b>14,97455 %</b>	<b>0,01523 %</b>
05092 ABADIANIA		11,18000	33.540,00000	14,97455 %	0,01523 %
<b>MR - GOIANIA</b>		<b>52,24000</b>	<b>156.720,00000</b>	<b>69,97053 %</b>	<b>0,07118 %</b>
04308 BELA VISTA DE GOIAS		0,18000	540,00000	0,24109 %	0,00025 %
03128 GOIANAPOLIS		6,08000	18.240,00000	8,14358 %	0,00828 %
00001 GOIANIA		18,62000	55.860,00000	24,93973 %	0,02537 %
01355 HIDROLANDIA		7,58000	22.740,00000	10,15269 %	0,01033 %
03682 LEOPOLDO DE BULHOES		6,38000	19.140,00000	8,54541 %	0,00869 %
05410 NEROPOLIS		9,00000	27.000,00000	12,05465 %	0,01226 %
03688 SENADOR CANEDO		0,50000	1.500,00000	0,66970 %	0,00068 %
02728 TEREZOPOLIS DE GOIAS		3,90000	11.700,00000	5,22368 %	0,00531 %
<b>125 GOIABA VACUO</b>		<b>14,00000</b>	<b>14.000,00000</b>	0,04898 %	<b>0,00003 %</b>
<b>003 SAO PAULO</b>		<b>14,00000</b>	<b>14.000,00000</b>	<b>100,00000 %</b>	<b>0,01908 %</b>
<b>MR - SAO PAULO</b>		<b>14,00000</b>	<b>14.000,00000</b>	<b>100,00000 %</b>	<b>0,01908 %</b>
05050 SAO PAULO		14,00000	14.000,00000	100,00000 %	0,01908 %
<b>295 KIWI NACIONAL</b>		<b>16,19000</b>	<b>209.993,82300</b>	0,05664 %	<b>0,00003 %</b>
<b>001 GOIAS</b>		<b>16,19000</b>	<b>209.993,82300</b>	<b>100,00000 %</b>	<b>0,02206 %</b>
<b>MR - GOIANIA</b>		<b>16,19000</b>	<b>209.993,82300</b>	<b>100,00000 %</b>	<b>0,02206 %</b>
00001 GOIANIA		16,19000	209.993,82300	100,00000 %	0,02206 %
<b>132 LARANJA LIMA</b>		<b>161,17500</b>	<b>451.290,00000</b>	0,56383 %	<b>0,00000 %</b>
<b>001 GOIAS</b>		<b>15,67500</b>	<b>43.890,00000</b>	<b>9,72545 %</b>	<b>0,02136 %</b>
<b>MR - GOIANIA</b>		<b>15,67500</b>	<b>43.890,00000</b>	<b>9,72545 %</b>	<b>0,02136 %</b>
00001 GOIANIA		1,62500	4.550,00000	1,00822 %	0,00221 %



## CENTRAIS DE ABASTECIMENTO DE GOIAS

Procedencia de Produto(s)  
**TODOS PRODUTOS....**  
 Período : 01/07/2021 Ate 31/07/2021  
 \* MR - Micro regiao

Pagina.: 37  
 Emitido: 11/08/2021  
 Hora....: 16:00:40

Sub.Grupo	UF	QUANTIDADE	VALOR	% Participacao	
Produto Estado Micro Regiao		TONELADA	EM R\$	PRODUTO POR CIDADE VALOR	SUB.GRUPPO VALOR
<b>04-FRUTAS NACIONAIS-FN</b>		28.585,65950	72.517.179,70000	38,95163 %	<b>38,95163 %</b>
<b>132 LARANJA LIMA</b>		<b>161,17500</b>	<b>451.290,00000</b>	0,56383 %	<b>0,00000 %</b>
<b>001 GOIAS</b>		<b>15,67500</b>	<b>43.890,00000</b>	<b>9,72545 %</b>	<b>0,02136 %</b>
<b>MR - GOIANIA</b>		<b>15,67500</b>	<b>43.890,00000</b>	<b>9,72545 %</b>	<b>0,02136 %</b>
01355 HIDROLANDIA		1,75000	4.900,00000	1,08578 %	0,00238 %
05410 NEROPOLIS		12,30000	34.440,00000	7,63146 %	0,01676 %
<b>003 SAO PAULO</b>		<b>145,50000</b>	<b>407.400,00000</b>	<b>90,27455 %</b>	<b>0,19826 %</b>
<b>MR - CATANDUVA</b>		<b>87,50000</b>	<b>245.000,00000</b>	<b>54,28882 %</b>	<b>0,11923 %</b>
00823 TABAPUA		87,50000	245.000,00000	54,28882 %	0,11923 %
<b>MR - JALES</b>		<b>38,00000</b>	<b>106.400,00000</b>	<b>23,57686 %</b>	<b>0,05178 %</b>
05288 URANIA		38,00000	106.400,00000	23,57686 %	0,05178 %
<b>MR - SAO PAULO</b>		<b>20,00000</b>	<b>56.000,00000</b>	<b>12,40887 %</b>	<b>0,02725 %</b>
05050 SAO PAULO		20,00000	56.000,00000	12,40887 %	0,02725 %
<b>133 LARANJA PERA RIO</b>		<b>3.427,61400</b>	<b>5.331.844,00000</b>	11,99068 %	<b>0,00102 %</b>
<b>001 GOIAS</b>		<b>2.075,36400</b>	<b>3.228.344,00000</b>	<b>60,54836 %</b>	<b>2,82795 %</b>
<b>MR - ANAPOLIS</b>		<b>547,20000</b>	<b>851.200,00000</b>	<b>15,96446 %</b>	<b>0,74563 %</b>
04537 ITABERAI		547,20000	851.200,00000	15,96446 %	0,74563 %
<b>MR - GOIANIA</b>		<b>1.523,66400</b>	<b>2.370.144,00000</b>	<b>44,45261 %</b>	<b>2,07619 %</b>
03128 GOIANAPOLIS		174,96000	272.160,00000	5,10443 %	0,23841 %
00001 GOIANIA		57,60000	89.600,00000	1,68047 %	0,07849 %
01355 HIDROLANDIA		994,19400	1.546.524,00000	29,00542 %	1,35472 %
03682 LEOPOLDO DE BULHOES		69,03000	107.380,00000	2,01394 %	0,09406 %
02297 TRINDADE		227,88000	354.480,00000	6,64836 %	0,31052 %
<b>MR - RIO VERMELHO</b>		<b>4,50000</b>	<b>7.000,00000</b>	<b>0,13129 %</b>	<b>0,00613 %</b>
01481 SANTA FE DE GOIAS		4,50000	7.000,00000	0,13129 %	0,00613 %
<b>002 MINAS GERAIS</b>		<b>457,65000</b>	<b>711.900,00000</b>	<b>13,35185 %</b>	<b>0,62361 %</b>
<b>MR - POUISO ALEGRE</b>		<b>39,78000</b>	<b>61.880,00000</b>	<b>1,16057 %</b>	<b>0,05421 %</b>
04921 ESPIRITO SANTO DO DOURADO		39,78000	61.880,00000	1,16057 %	0,05421 %
<b>MR - UBERLANDIA</b>		<b>417,87000</b>	<b>650.020,00000</b>	<b>12,19128 %</b>	<b>0,56940 %</b>
00418 PRATA		417,87000	650.020,00000	12,19128 %	0,56940 %
<b>003 SAO PAULO</b>		<b>894,60000</b>	<b>1.391.600,00000</b>	<b>26,09979 %</b>	<b>1,21901 %</b>
<b>MR - CATANDUVA</b>		<b>516,60000</b>	<b>803.600,00000</b>	<b>15,07171 %</b>	<b>0,70393 %</b>
05007 SANTA ADELIA		243,00000	378.000,00000	7,08948 %	0,33112 %
00823 TABAPUA		273,60000	425.600,00000	7,98223 %	0,37282 %
<b>MR - JALES</b>		<b>221,40000</b>	<b>344.400,00000</b>	<b>6,45930 %</b>	<b>0,30169 %</b>
05288 URANIA		221,40000	344.400,00000	6,45930 %	0,30169 %
<b>MR - SAO JOSE DO RIO PRETO</b>		<b>156,60000</b>	<b>243.600,00000</b>	<b>4,56878 %</b>	<b>0,21339 %</b>
04966 UCHOA		156,60000	243.600,00000	4,56878 %	0,21339 %
<b>135 LIMAO CHINA</b>		<b>4,16000</b>	<b>8.564,70610</b>	0,01455 %	<b>0,00000 %</b>
<b>001 GOIAS</b>		<b>4,16000</b>	<b>8.564,70610</b>	<b>100,00000 %</b>	<b>0,00567 %</b>
<b>MR - ANAPOLIS</b>		<b>1,48000</b>	<b>3.047,05890</b>	<b>35,57692 %</b>	<b>0,00202 %</b>
02438 CAMPO LIMPO DE GOIAS		1,28000	2.635,29420	30,76923 %	0,00174 %
02883 OURO VERDE DE GOIAS		0,20000	411,76470	4,80769 %	0,00027 %
<b>MR - GOIANIA</b>		<b>2,68000</b>	<b>5.517,64720</b>	<b>64,42308 %</b>	<b>0,00365 %</b>





# CENTRAIS DE ABASTECIMENTO DE GOIAS

Pagina.: 38

Emitido: 11/08/2021

Hora....: 16:00:40

Procedencia de Produto(s)

TODOS PRODUTOS....

Periodo : 01/07/2021 Ate 31/07/2021

\* MR - Micro regioao

Sub.Grupo Produto Estado Micro Regiao	UF	QUANTIDADE	VALOR	% Participacao	
		TONELADA	EM R\$	PRODUTO POR CIDADE VALOR	SUB.GRUPO VALOR
<b>04-FRUTAS NACIONAIS-FN</b>		28.585,65950	72.517.179,70000	38,95163 %	<b>38,95163 %</b>
<b>135 LIMAO CHINA</b>		<b>4,16000</b>	<b>8.564,70610</b>	0,01455 %	<b>0,00000 %</b>
<b>001 GOIAS</b>		<b>4,16000</b>	<b>8.564,70610</b>	<b>100,00000 %</b>	<b>0,00567 %</b>
<b>MR - GOIANIA</b>		<b>2,68000</b>	<b>5.517,64720</b>	<b>64,42308 %</b>	<b>0,00365 %</b>
05559 ABADIA DE GOIAS		2,30000	4.735,29420	55,28846 %	0,00313 %
03128 GOIANAPOLIS		0,08000	164,70590	1,92308 %	0,00011 %
00001 GOIANIA		0,20000	411,76470	4,80769 %	0,00027 %
02297 TRINDADE		0,10000	205,88240	2,40385 %	0,00014 %
<b>136 LIMAO GALEGO</b>		<b>0,02000</b>	<b>100,00000</b>	0,00007 %	<b>0,00000 %</b>
<b>001 GOIAS</b>		<b>0,02000</b>	<b>100,00000</b>	<b>100,00000 %</b>	<b>0,00003 %</b>
<b>MR - GOIANIA</b>		<b>0,02000</b>	<b>100,00000</b>	<b>100,00000 %</b>	<b>0,00003 %</b>
05559 ABADIA DE GOIAS		0,02000	100,00000	100,00000 %	0,00003 %
<b>357 LIMAO NACIONAL SICILIANO</b>		<b>128,35500</b>	<b>855.700,00000</b>	0,44902 %	<b>0,00002 %</b>
<b>001 GOIAS</b>		<b>9,85500</b>	<b>65.700,00000</b>	<b>7,67792 %</b>	<b>0,01343 %</b>
<b>MR - GOIANIA</b>		<b>9,85500</b>	<b>65.700,00000</b>	<b>7,67792 %</b>	<b>0,01343 %</b>
00001 GOIANIA		9,85500	65.700,00000	7,67792 %	0,01343 %
<b>003 SAO PAULO</b>		<b>118,50000</b>	<b>790.000,00000</b>	<b>92,32208 %</b>	<b>0,16147 %</b>
<b>MR - CATANDUVA</b>		<b>100,50000</b>	<b>670.000,00000</b>	<b>78,29847 %</b>	<b>0,13694 %</b>
05007 SANTA ADELIA		52,50000	350.000,00000	40,90219 %	0,07154 %
00823 TABAPUA		48,00000	320.000,00000	37,39628 %	0,06541 %
<b>MR - SAO PAULO</b>		<b>18,00000</b>	<b>120.000,00000</b>	<b>14,02361 %</b>	<b>0,02453 %</b>
05050 SAO PAULO		18,00000	120.000,00000	14,02361 %	0,02453 %
<b>275 LIMAO TAHITI (SP)</b>		<b>390,60000</b>	<b>855.873,52150</b>	1,36642 %	<b>0,00017 %</b>
<b>003 SAO PAULO</b>		<b>390,60000</b>	<b>855.873,52150</b>	<b>100,00000 %</b>	<b>0,53224 %</b>
<b>MR - CATANDUVA</b>		<b>165,80000</b>	<b>363.297,05540</b>	<b>42,44752 %</b>	<b>0,22592 %</b>
05007 SANTA ADELIA		89,80000	196.767,64520	22,99027 %	0,12236 %
00823 TABAPUA		76,00000	166.529,41020	19,45725 %	0,10356 %
<b>MR - JALES</b>		<b>82,00000</b>	<b>179.676,46890</b>	<b>20,99334 %</b>	<b>0,11174 %</b>
05288 URANIA		82,00000	179.676,46890	20,99334 %	0,11174 %
<b>MR - NOVO HORIZONTE</b>		<b>48,40000</b>	<b>106.052,94020</b>	<b>12,39119 %</b>	<b>0,06595 %</b>
01270 URUPES		48,40000	106.052,94020	12,39119 %	0,06595 %
<b>MR - SAO JOSE DO RIO PRETO</b>		<b>78,40000</b>	<b>171.788,23380</b>	<b>20,07168 %</b>	<b>0,10683 %</b>
00070 CEDRAL		35,00000	76.691,17590	8,96057 %	0,04769 %
04966 UCHOA		43,40000	95.097,05790	11,11111 %	0,05914 %
<b>MR - SAO PAULO</b>		<b>16,00000</b>	<b>35.058,82320</b>	<b>4,09626 %</b>	<b>0,02180 %</b>
05050 SAO PAULO		16,00000	35.058,82320	4,09626 %	0,02180 %
<b>137 LIMAO TAITI - GO</b>		<b>1.018,08000</b>	<b>1.736.724,70300</b>	3,56151 %	<b>0,00001 %</b>
<b>001 GOIAS</b>		<b>1.018,08000</b>	<b>1.736.724,70300</b>	<b>100,00000 %</b>	<b>1,38726 %</b>
<b>MR - ANAPOLIS</b>		<b>4,30000</b>	<b>7.335,29420</b>	<b>0,42236 %</b>	<b>0,00586 %</b>
04538 ITAUCU		3,80000	6.482,35300	0,37325 %	0,00518 %
04539 NOVA VENEZA		0,50000	852,94120	0,04911 %	0,00068 %
<b>MR - GOIANIA</b>		<b>849,58000</b>	<b>1.449.283,52690</b>	<b>83,44924 %</b>	<b>1,15766 %</b>
05559 ABADIA DE GOIAS		16,38000	27.942,35290	1,60891 %	0,02232 %
03128 GOIANAPOLIS		0,50000	852,94120	0,04911 %	0,00068 %

Procedencia de Produto(s)

TODOS PRODUTOS...

Período : 01/07/2021 Ate 31/07/2021

\* MR - Micro regioao

Sub.Grupo Produto Estado Micro Regiao	UF	QUANTIDADE	VALOR	% Participacao	
		TONELADA	EM R\$	PRODUTO POR CIDADE VALOR	SUB.GRUPO VALOR
<b>04-FRUTAS NACIONAIS-FN</b>		28.585,65950	72.517.179,70000	38,95163 %	<b>38,95163 %</b>
<b>137 LIMAO TAITI - GO</b>		<b>1.018,08000</b>	<b>1.736.724,70300</b>	3,56151 %	<b>0,00001 %</b>
<b>001 GOIAS</b>		<b>1.018,08000</b>	<b>1.736.724,70300</b>	<b>100,00000 %</b>	<b>1,38726 %</b>
<b>MR - GOIANIA</b>		<b>849,58000</b>	<b>1.449.283,52690</b>	<b>83,44924 %</b>	<b>1,15766 %</b>
00001 GOIANIA		5,60000	9.552,94120	0,55006 %	0,00763 %
01355 HIDROLANDIA		554,40000	945.741,17480	54,45545 %	0,75544 %
05410 NEROPOLIS		59,80000	102.011,76450	5,87380 %	0,08149 %
03688 SENADOR CANEDO		0,24000	409,41180	0,02357 %	0,00033 %
02728 TEREZOPOLIS DE GOIAS		0,16000	272,94110	0,01572 %	0,00022 %
02297 TRINDADE		212,50000	362.499,99940	20,87262 %	0,28956 %
<b>MR - MEIA PONTE</b>		<b>164,00000</b>	<b>279.764,70540</b>	<b>16,10875 %</b>	<b>0,22347 %</b>
01376 PIRACANJUBA		164,00000	279.764,70540	16,10875 %	0,22347 %
<b>MR - SUDOESTE DE GOIAS</b>		<b>0,20000</b>	<b>341,17650</b>	<b>0,01964 %</b>	<b>0,00027 %</b>
00929 JATAI		0,20000	341,17650	0,01964 %	0,00027 %
<b>142 MACA NACIONAL FUGI (CART) T150</b>		<b>963,25200</b>	<b>4.580.168,80790</b>	3,36970 %	<b>0,00059 %</b>
<b>001 GOIAS</b>		<b>316,87200</b>	<b>1.506.695,28900</b>	<b>32,89606 %</b>	<b>0,43178 %</b>
<b>MR - GOIANIA</b>		<b>316,87200</b>	<b>1.506.695,28900</b>	<b>32,89606 %</b>	<b>0,43178 %</b>
00001 GOIANIA		316,87200	1.506.695,28900	32,89606 %	0,43178 %
<b>023 PARANA</b>		<b>111,60000</b>	<b>530.647,05700</b>	<b>11,58575 %</b>	<b>0,15207 %</b>
<b>MR - MARINGA</b>		<b>111,60000</b>	<b>530.647,05700</b>	<b>11,58575 %</b>	<b>0,15207 %</b>
00912 MARIALVA		111,60000	530.647,05700	11,58575 %	0,15207 %
<b>007 RIO GRANDE DO SUL</b>		<b>111,60000</b>	<b>530.647,05700</b>	<b>11,58575 %</b>	<b>0,15207 %</b>
<b>MR - CAXIAS DO SUL</b>		<b>111,60000</b>	<b>530.647,05700</b>	<b>11,58575 %</b>	<b>0,15207 %</b>
01435 CAXIAS DO SUL		111,60000	530.647,05700	11,58575 %	0,15207 %
<b>022 SANTA CATARINA</b>		<b>423,18000</b>	<b>2.012.179,40490</b>	<b>43,93243 %</b>	<b>0,57664 %</b>
<b>MR - CAMPOS DE LAGES</b>		<b>176,22000</b>	<b>837.908,82070</b>	<b>18,29428 %</b>	<b>0,24012 %</b>
04265 BOM JARDIM DA SERRA		11,88000	56.488,23510	1,23332 %	0,01619 %
05526 SAO JOAQUIM		164,34000	781.420,58560	17,06096 %	0,22393 %
<b>MR - JOACABA</b>		<b>246,96000</b>	<b>1.174.270,58420</b>	<b>25,63815 %</b>	<b>0,33651 %</b>
01015 FRAIBURGO		246,96000	1.174.270,58420	25,63815 %	0,33651 %
<b>143 MACA NACIONAL FUGI (SOLTA)</b>		<b>653,08000</b>	<b>2.141.718,22560</b>	2,28464 %	<b>0,00017 %</b>
<b>023 PARANA</b>		<b>94,00000</b>	<b>308.264,70450</b>	<b>14,39334 %</b>	<b>0,12809 %</b>
<b>MR - MARINGA</b>		<b>94,00000</b>	<b>308.264,70450</b>	<b>14,39334 %</b>	<b>0,12809 %</b>
00912 MARIALVA		94,00000	308.264,70450	14,39334 %	0,12809 %
<b>007 RIO GRANDE DO SUL</b>		<b>148,20000</b>	<b>486.008,82130</b>	<b>22,69247 %</b>	<b>0,20194 %</b>
<b>MR - CAXIAS DO SUL</b>		<b>148,20000</b>	<b>486.008,82130</b>	<b>22,69247 %</b>	<b>0,20194 %</b>
01435 CAXIAS DO SUL		148,20000	486.008,82130	22,69247 %	0,20194 %
<b>022 SANTA CATARINA</b>		<b>410,88000</b>	<b>1.347.444,69980</b>	<b>62,91419 %</b>	<b>0,55988 %</b>
<b>MR - CAMPOS DE LAGES</b>		<b>170,88000</b>	<b>560.385,87980</b>	<b>26,16525 %</b>	<b>0,23285 %</b>
05526 SAO JOAQUIM		170,88000	560.385,87980	26,16525 %	0,23285 %
<b>MR - JOACABA</b>		<b>240,00000</b>	<b>787.058,82000</b>	<b>36,74894 %</b>	<b>0,32703 %</b>
01015 FRAIBURGO		240,00000	787.058,82000	36,74894 %	0,32703 %
<b>139 MACA NACIONAL GALA (SOLTA)</b>		<b>1.437,06000</b>	<b>4.670.445,00000</b>	5,02721 %	<b>0,00113 %</b>



## CENTRAIS DE ABASTECIMENTO DE GOIAS

Procedencia de Produto(s)  
**TODOS PRODUTOS....**  
 Período : 01/07/2021 Ate 31/07/2021  
 \* MR - Micro regioao

Pagina.: 40  
 Emitido: 11/08/2021  
 Hora....: 16:00:40

Sub.Grupo Produto Estado Micro Regiao	UF	QUANTIDADE	VALOR	% Participacao	
		TONELADA	EM R\$	PRODUTO POR CIDADE VALOR	SUB.GRUPO VALOR
<b>04-FRUTAS NACIONAIS-FN</b>		28.585,65950	72.517.179,70000	38,95163 %	<b>38,95163 %</b>
<b>139 MACA NACIONAL GALA (SOLTA)</b>		<b>1.437,06000</b>	<b>4.670.445,00000</b>	5,02721 %	<b>0,00113 %</b>
001 GOIAS		607,04000	1.972.880,00000	42,24180 %	0,82717 %
MR - GOIANIA		607,04000	1.972.880,00000	42,24180 %	0,82717 %
00001 GOIANIA		607,04000	1.972.880,00000	42,24180 %	0,82717 %
023 PARANA		200,02000	650.065,00000	13,91870 %	0,27255 %
MR - MARINGA		200,02000	650.065,00000	13,91870 %	0,27255 %
00912 MARIALVA		200,02000	650.065,00000	13,91870 %	0,27255 %
007 RIO GRANDE DO SUL		148,00000	481.000,00000	10,29880 %	0,20167 %
MR - CAXIAS DO SUL		148,00000	481.000,00000	10,29880 %	0,20167 %
01435 CAXIAS DO SUL		148,00000	481.000,00000	10,29880 %	0,20167 %
022 SANTA CATARINA		482,00000	1.566.500,00000	33,54070 %	0,65679 %
MR - CAMPOS DE LAGES		148,00000	481.000,00000	10,29880 %	0,20167 %
05526 SAO JOAQUIM		148,00000	481.000,00000	10,29880 %	0,20167 %
MR - JOACABA		334,00000	1.085.500,00000	23,24190 %	0,45512 %
01015 FRAIBURGO		334,00000	1.085.500,00000	23,24190 %	0,45512 %
<b>138 MACA NAICONAL GALA (CART.) T150</b>		<b>792,00000</b>	<b>3.587.294,10600</b>	2,77062 %	<b>0,00019 %</b>
023 PARANA		104,00000	471.058,82200	13,13131 %	0,14171 %
MR - MARINGA		104,00000	471.058,82200	13,13131 %	0,14171 %
00912 MARIALVA		104,00000	471.058,82200	13,13131 %	0,14171 %
007 RIO GRANDE DO SUL		184,00000	833.411,76200	23,23232 %	0,25072 %
MR - CAXIAS DO SUL		184,00000	833.411,76200	23,23232 %	0,25072 %
01435 CAXIAS DO SUL		184,00000	833.411,76200	23,23232 %	0,25072 %
022 SANTA CATARINA		504,00000	2.282.823,52200	63,63636 %	0,68676 %
MR - CAMPOS DE LAGES		124,00000	561.647,05700	15,65657 %	0,16897 %
05526 SAO JOAQUIM		124,00000	561.647,05700	15,65657 %	0,16897 %
MR - JOACABA		380,00000	1.721.176,46500	47,97980 %	0,51780 %
01015 FRAIBURGO		380,00000	1.721.176,46500	47,97980 %	0,51780 %
<b>146 MAMAO FORMOSA</b>		<b>1.824,56000</b>	<b>3.531.060,20320</b>	6,38278 %	<b>0,00049 %</b>
005 BAHIA		1.254,52000	2.427.865,15430	68,75740 %	1,70944 %
MR - BARREIRAS		263,00000	508.982,34830	14,41443 %	0,35837 %
04818 LUIS EDUARDO MAGALHAES		263,00000	508.982,34830	14,41443 %	0,35837 %
MR - BOM JESUS DA LAPA		11,00000	21.288,23510	0,60289 %	0,01499 %
00615 BOM JESUS DA LAPA		11,00000	21.288,23510	0,60289 %	0,01499 %
MR - JUAZEIRO		124,00000	239.976,46840	6,79616 %	0,16897 %
01745 JUAZEIRO		124,00000	239.976,46840	6,79616 %	0,16897 %
MR - PORTO SEGURO		458,00000	886.364,69780	25,10194 %	0,62408 %
02020 PORTO SEGURO		246,00000	476.082,34860	13,48270 %	0,33521 %
00389 TEIXEIRA DE FREITAS		212,00000	410.282,34920	11,61924 %	0,28888 %
MR - SANTA MARIA DA VITORIA		398,52000	771.253,40470	21,84198 %	0,54303 %
01744 SANTA MARIA DA VITORIA		390,60000	755.925,87540	21,40790 %	0,53224 %
00611 SAO FELIX DO CORIBE		7,92000	15.327,52930	0,43408 %	0,01079 %



## CENTRAIS DE ABASTECIMENTO DE GOIAS

**Procedencia de Produto(s)**  
**TODOS PRODUTOS....**  
**Periodo : 01/07/2021 Ate 31/07/2021**  
**\* MR - Micro regioao**

Pagina.: 41  
 Emitido: 11/08/2021  
 Hora....: 16:00:40

Sub.Grupo	UF	QUANTIDADE	VALOR	% Participacao	
Produto		TONELADA	EM R\$	PRODUTO POR CIDADE VALOR	SUB.GRUPO VALOR
Estado		73.387,5848	181.623.424,9313		
Micro Regiao					
<b>04-FRUTAS NACIONAIS-FN</b>		28.585,65950	72.517.179,70000	38,95163 %	<b>38,95163 %</b>
<b>146 MAMAO FORMOSA</b>		<b>1.824,56000</b>	<b>3.531.060,20320</b>	6,38278 %	<b>0,00000 %</b>
<b>001 GOIAS</b>		<b>439,64000</b>	<b>850.832,69830</b>	<b>24,09567 %</b>	<b>0,59907 %</b>
<b>MR - ANAPOLIS</b>		<b>0,24000</b>	<b>464,47060</b>	<b>0,01315 %</b>	<b>0,00033 %</b>
02883 OURO VERDE DE GOIAS		0,24000	464,47060	0,01315 %	0,00033 %
<b>MR - CERES</b>		<b>92,40000</b>	<b>178.821,17490</b>	<b>5,06423 %</b>	<b>0,12591 %</b>
05544 ITAPURANGA		92,40000	178.821,17490	5,06423 %	0,12591 %
<b>MR - GOIANIA</b>		<b>258,80000</b>	<b>500.854,11310</b>	<b>14,18424 %</b>	<b>0,35265 %</b>
00001 GOIANIA		38,80000	75.089,41110	2,12654 %	0,05287 %
01355 HIDROLANDIA		24,00000	46.447,05840	1,31539 %	0,03270 %
02297 TRINDADE		196,00000	379.317,64360	10,74232 %	0,26708 %
<b>MR - MEIA PONTE</b>		<b>13,40000</b>	<b>25.932,94090</b>	<b>0,73442 %</b>	<b>0,01826 %</b>
01376 PIRACANJUBA		13,40000	25.932,94090	0,73442 %	0,01826 %
<b>MR - SAO MIGUEL DO ARAGUAIA</b>		<b>74,80000</b>	<b>144.759,99880</b>	<b>4,09962 %</b>	<b>0,10192 %</b>
01043 MUNDO NOVO		74,80000	144.759,99880	4,09962 %	0,10192 %
<b>026 PERNAMBUCO</b>		<b>130,40000</b>	<b>252.362,35060</b>	<b>7,14693 %</b>	<b>0,17769 %</b>
<b>MR - ITAPARICA</b>		<b>130,40000</b>	<b>252.362,35060</b>	<b>7,14693 %</b>	<b>0,17769 %</b>
03329 PETROLANDIA		130,40000	252.362,35060	7,14693 %	0,17769 %
<b>147 MAMAO HAVAI (GO)</b>		<b>971,40000</b>	<b>971.400,00000</b>	3,39821 %	<b>0,00033 %</b>
<b>005 BAHIA</b>		<b>714,40000</b>	<b>714.400,00000</b>	<b>73,54334 %</b>	<b>0,97346 %</b>
<b>MR - BARREIRAS</b>		<b>176,80000</b>	<b>176.800,00000</b>	<b>18,20054 %</b>	<b>0,24091 %</b>
04818 LUIS EDUARDO MAGALHAES		176,80000	176.800,00000	18,20054 %	0,24091 %
<b>MR - JUAZEIRO</b>		<b>84,00000</b>	<b>84.000,00000</b>	<b>8,64731 %</b>	<b>0,11446 %</b>
01745 JUAZEIRO		84,00000	84.000,00000	8,64731 %	0,11446 %
<b>MR - PORTO SEGURO</b>		<b>211,20000</b>	<b>211.200,00000</b>	<b>21,74182 %</b>	<b>0,28779 %</b>
02020 PORTO SEGURO		67,20000	67.200,00000	6,91785 %	0,09157 %
00389 TEIXEIRA DE FREITAS		144,00000	144.000,00000	14,82397 %	0,19622 %
<b>MR - SANTA MARIA DA VITORIA</b>		<b>242,40000</b>	<b>242.400,00000</b>	<b>24,95368 %</b>	<b>0,33030 %</b>
01744 SANTA MARIA DA VITORIA		242,40000	242.400,00000	24,95368 %	0,33030 %
<b>001 GOIAS</b>		<b>257,00000</b>	<b>257.000,00000</b>	<b>26,45666 %</b>	<b>0,35020 %</b>
<b>MR - CERES</b>		<b>96,16000</b>	<b>96.160,00000</b>	<b>9,89911 %</b>	<b>0,13103 %</b>
05544 ITAPURANGA		96,16000	96.160,00000	9,89911 %	0,13103 %
<b>MR - ENTORNO DE BRASILIA</b>		<b>5,40800</b>	<b>5.408,00000</b>	<b>0,55672 %</b>	<b>0,00737 %</b>
05094 CORUMBA DE GOIAS		5,40800	5.408,00000	0,55672 %	0,00737 %
<b>MR - GOIANIA</b>		<b>155,43200</b>	<b>155.432,00000</b>	<b>16,00082 %</b>	<b>0,21180 %</b>
00001 GOIANIA		8,23200	8.232,00000	0,84744 %	0,01122 %
01355 HIDROLANDIA		32,80000	32.800,00000	3,37657 %	0,04469 %
05410 NEROPOLIS		8,80000	8.800,00000	0,90591 %	0,01199 %
02297 TRINDADE		105,60000	105.600,00000	10,87091 %	0,14389 %
<b>148 MAMAO HAVAI (SP)</b>		<b>27,00000</b>	<b>140.294,11950</b>	0,09445 %	<b>0,00005 %</b>
<b>003 SAO PAULO</b>		<b>27,00000</b>	<b>140.294,11950</b>	<b>100,00000 %</b>	<b>0,03679 %</b>
<b>MR - CATANDUVA</b>		<b>27,00000</b>	<b>140.294,11950</b>	<b>100,00000 %</b>	<b>0,03679 %</b>
05007 SANTA ADELIA		27,00000	140.294,11950	100,00000 %	0,03679 %
<b>151 MANGA BOURBOM</b>		<b>0,25000</b>	<b>250,00000</b>	0,00087 %	<b>0,00000 %</b>



## CENTRAIS DE ABASTECIMENTO DE GOIAS

Procedencia de Produto(s)  
**TODOS PRODUTOS...**  
 Período : 01/07/2021 Ate 31/07/2021  
 \* MR - Micro regiao

Pagina.: 42  
 Emitido: 11/08/2021  
 Hora....: 16:00:40

Sub.Grupo Produto Estado Micro Regiao	UF	QUANTIDADE	VALOR	% Participacao	
		TONELADA	EM R\$	PRODUTO POR CIDADE VALOR	SUB.GRUPO VALOR
<b>04-FRUTAS NACIONAIS-FN</b>		28.585,65950	72.517.179,70000	38,95163 %	<b>38,95163 %</b>
<b>151 MANGA BOURBOM</b>		<b>0,25000</b>	<b>250,00000</b>	0,00087 %	<b>0,00000 %</b>
001 GOIAS		0,25000	250,00000	100,00000 %	0,00034 %
MR - GOIANIA		0,25000	250,00000	100,00000 %	0,00034 %
00001 GOIANIA		0,25000	250,00000	100,00000 %	0,00034 %
<b>150 MANGA COQUINHO</b>		<b>0,02500</b>	<b>25,00000</b>	0,00009 %	<b>0,00000 %</b>
001 GOIAS		0,02500	25,00000	100,00000 %	0,00003 %
MR - GOIANIA		0,02500	25,00000	100,00000 %	0,00003 %
00001 GOIANIA		0,02500	25,00000	100,00000 %	0,00003 %
<b>314 MANGA PALMER</b>		<b>957,10000</b>	<b>2.589.799,99680</b>	3,34818 %	<b>0,00062 %</b>
005 BAHIA		422,26000	1.142.585,88110	44,11869 %	0,57538 %
MR - JUAZEIRO		334,00000	903.764,70490	34,89708 %	0,45512 %
01745 JUAZEIRO		334,00000	903.764,70490	34,89708 %	0,45512 %
MR - LIVRAMENTO DO BRUMADO		88,26000	238.821,17620	9,22161 %	0,12027 %
05161 LIVRAMENTO DE NOSSA SENHORA		88,26000	238.821,17620	9,22161 %	0,12027 %
001 GOIAS		90,84000	245.802,35230	9,49117 %	0,12378 %
MR - ENTORNO DE BRASILIA		14,40000	38.964,70580	1,50454 %	0,01962 %
02300 CRISTALINA		14,40000	38.964,70580	1,50454 %	0,01962 %
MR - GOIANIA		76,44000	206.837,64650	7,98663 %	0,10416 %
00001 GOIANIA		54,04000	146.225,88200	5,64622 %	0,07364 %
02297 TRINDADE		22,40000	60.611,76450	2,34040 %	0,03052 %
026 PERNAMBUCO		280,00000	757.647,05800	29,25504 %	0,38154 %
MR - PETROLINA		280,00000	757.647,05800	29,25504 %	0,38154 %
03328 PETROLINA		280,00000	757.647,05800	29,25504 %	0,38154 %
003 SAO PAULO		164,00000	443.764,70540	17,13510 %	0,22347 %
MR - SAO JOSE DO RIO PRETO		164,00000	443.764,70540	17,13510 %	0,22347 %
00070 CEDRAL		164,00000	443.764,70540	17,13510 %	0,22347 %
<b>159 MANGA TOMMYS (GO)</b>		<b>972,80000</b>	<b>2.311.830,60010</b>	3,40310 %	<b>0,00073 %</b>
005 BAHIA		467,55000	1.111.118,82920	48,06229 %	0,63710 %
MR - JUAZEIRO		390,50000	928.011,76930	40,14186 %	0,53211 %
01745 JUAZEIRO		390,50000	928.011,76930	40,14186 %	0,53211 %
MR - LIVRAMENTO DO BRUMADO		77,05000	183.107,05990	7,92044 %	0,10499 %
05161 LIVRAMENTO DE NOSSA SENHORA		77,05000	183.107,05990	7,92044 %	0,10499 %
001 GOIAS		75,00000	178.235,29520	7,70970 %	0,10220 %
MR - GOIANIA		75,00000	178.235,29520	7,70970 %	0,10220 %
00001 GOIANIA		68,75000	163.382,35390	7,06723 %	0,09368 %
02297 TRINDADE		6,25000	14.852,94130	0,64248 %	0,00852 %
026 PERNAMBUCO		185,25000	440.241,17870	19,04297 %	0,25243 %
MR - PETROLINA		185,25000	440.241,17870	19,04297 %	0,25243 %
03328 PETROLINA		185,25000	440.241,17870	19,04297 %	0,25243 %
003 SAO PAULO		245,00000	582.235,29700	25,18503 %	0,33384 %





## CENTRAIS DE ABASTECIMENTO DE GOIAS

Pagina.: 43

Emitido: 11/08/2021

Hora....: 16:00:40

Procedencia de Produto(s)

TODOS PRODUTOS....

Periodo : 01/07/2021 Ate 31/07/2021

\* MR - Micro regioao

Sub.Grupo	UF	QUANTIDADE	VALOR	% Participacao	
Produto Estado Micro Regiao		TONELADA	EM R\$	PRODUTO POR CIDADE VALOR	SUB.GRUPO VALOR
<b>04-FRUTAS NACIONAIS-FN</b>		28.585,65950	72.517.179,70000	38,95163 %	<b>38,95163 %</b>
<b>159 MANGA TOMMYS (GO)</b>		<b>972,80000</b>	<b>2.311.830,60010</b>	3,40310 %	<b>0,00045 %</b>
<b>003 SAO PAULO</b>		<b>245,00000</b>	<b>582.235,29700</b>	<b>25,18503 %</b>	<b>0,33384 %</b>
<b>MR - SAO JOSE DO RIO PRETO</b>		<b>245,00000</b>	<b>582.235,29700</b>	<b>25,18503 %</b>	<b>0,33384 %</b>
00070 CEDRAL		245,00000	582.235,29700	25,18503 %	0,33384 %
<b>161 MARACUJA AZEDO</b>		<b>283,96800</b>	<b>821.279,99190</b>	0,99339 %	<b>0,00003 %</b>
<b>005 BAHIA</b>		<b>162,22800</b>	<b>469.188,81880</b>	<b>57,12897 %</b>	<b>0,22106 %</b>
<b>MR - LIVRAMENTO DO BRUMADO</b>		<b>162,22800</b>	<b>469.188,81880</b>	<b>57,12897 %</b>	<b>0,22106 %</b>
00401 DOM BASILIO		14,79600	42.792,35250	5,21045 %	0,02016 %
05161 LIVRAMENTO DE NOSSA SENHORA		147,43200	426.396,46630	51,91853 %	0,20090 %
<b>001 GOIAS</b>		<b>71,34000</b>	<b>206.326,46870</b>	<b>25,12255 %</b>	<b>0,09721 %</b>
<b>MR - ANAPOLIS</b>		<b>23,11200</b>	<b>66.843,52870</b>	<b>8,13895 %</b>	<b>0,03149 %</b>
04299 DAMOLANDIA		0,19200	555,29410	0,06761 %	0,00026 %
04300 INHUMAS		1,02000	2.950,00000	0,35920 %	0,00139 %
04537 ITABERAI		14,77200	42.722,94070	5,20199 %	0,02013 %
04538 ITAUCU		2,40000	6.941,17640	0,84517 %	0,00327 %
04539 NOVA VENEZA		0,87600	2.533,52940	0,30849 %	0,00119 %
02883 OURO VERDE DE GOIAS		3,18000	9.197,05870	1,11984 %	0,00433 %
04303 TAQUARAL DE GOIAS		0,67200	1.943,52940	0,23665 %	0,00092 %
<b>MR - ANICUNS</b>		<b>6,56400</b>	<b>18.984,11750</b>	<b>2,31153 %</b>	<b>0,00894 %</b>
04305 ANICUNS		1,40400	4.060,58820	0,49442 %	0,00191 %
01502 SANTA BARBARA DE GOIAS		0,96000	2.776,47060	0,33807 %	0,00131 %
01072 TURVANIA		4,20000	12.147,05870	1,47904 %	0,00572 %
<b>MR - CERES</b>		<b>26,05200</b>	<b>75.346,46990</b>	<b>9,17427 %</b>	<b>0,03550 %</b>
01058 CARMO DO RIO VERDE		9,72000	28.111,76440	3,42292 %	0,01324 %
05544 ITAPURANGA		16,33200	47.234,70550	5,75135 %	0,02225 %
<b>MR - GOIANIA</b>		<b>12,73200</b>	<b>36.822,94090</b>	<b>4,48360 %</b>	<b>0,01735 %</b>
04308 BELA VISTA DE GOIAS		1,09200	3.158,23530	0,38455 %	0,00149 %
03128 GOIANAPOLIS		7,08000	20.476,47040	2,49324 %	0,00965 %
00001 GOIANIA		1,32000	3.817,64700	0,46484 %	0,00180 %
03682 LEOPOLDO DE BULHOES		0,40800	1.180,00000	0,14368 %	0,00056 %
05410 NEROPOLIS		2,83200	8.190,58820	0,99730 %	0,00386 %
<b>MR - VALE DO RIO DOS BOIS</b>		<b>2,88000</b>	<b>8.329,41170</b>	<b>1,01420 %</b>	<b>0,00392 %</b>
02309 CAMPESTRE DE GOIAS		2,88000	8.329,41170	1,01420 %	0,00392 %
<b>026 PERNAMBUCO</b>		<b>50,40000</b>	<b>145.764,70440</b>	<b>17,74848 %</b>	<b>0,06868 %</b>
<b>MR - ITAPARICA</b>		<b>50,40000</b>	<b>145.764,70440</b>	<b>17,74848 %</b>	<b>0,06868 %</b>
03329 PETROLANDIA		50,40000	145.764,70440	17,74848 %	0,06868 %
<b>163 MELANCIA</b>		<b>2.309,39300</b>	<b>2.798.441,60870</b>	8,07885 %	<b>0,00008 %</b>
<b>005 BAHIA</b>		<b>42,00000</b>	<b>50.894,13000</b>	<b>1,81866 %</b>	<b>0,05723 %</b>
<b>MR - PORTO SEGURO</b>		<b>42,00000</b>	<b>50.894,13000</b>	<b>1,81866 %</b>	<b>0,05723 %</b>
02020 PORTO SEGURO		42,00000	50.894,13000	1,81866 %	0,05723 %
<b>001 GOIAS</b>		<b>1.921,39300</b>	<b>2.328.276,78870</b>	<b>83,19905 %</b>	<b>2,61814 %</b>
<b>MR - ANICUNS</b>		<b>98,00000</b>	<b>118.752,97000</b>	<b>4,24354 %</b>	<b>0,13354 %</b>
01502 SANTA BARBARA DE GOIAS		98,00000	118.752,97000	4,24354 %	0,13354 %
<b>MR - CERES</b>		<b>930,80000</b>	<b>1.127.910,86200</b>	<b>40,30496 %</b>	<b>1,26833 %</b>
05544 ITAPURANGA		78,00000	94.517,67000	3,37751 %	0,10629 %



## CENTRAIS DE ABASTECIMENTO DE GOIAS

Procedencia de Produto(s)  
**TODOS PRODUTOS...**  
 Período : 01/07/2021 Ate 31/07/2021  
 \* MR - Micro regioao

Pagina.: 44  
 Emitido: 11/08/2021  
 Hora....: 16:00:40

Sub.Grupo Produto Estado Micro Regiao	UF	QUANTIDADE TONELADA 73.387,5848	VALOR EM R\$ 181.623.424,9313	% Participacao	
				PRODUTO POR CIDADE VALOR	SUB.GRUPO VALOR
<b>04-FRUTAS NACIONAIS-FN</b>		28.585,65950	72.517.179,70000	38,95163 %	<b>38,95163 %</b>
<b>163 MELANCIA</b>		<b>2.309,39300</b>	<b>2.798.441,60870</b>	8,07885 %	<b>0,00022 %</b>
<b>001 GOIAS</b>		<b>1.921,39300</b>	<b>2.328.276,78870</b>	<b>83,19905 %</b>	<b>2,61814 %</b>
<b>MR - CERES</b>		<b>930,80000</b>	<b>1.127.910,86200</b>	<b>40,30496 %</b>	<b>1,26833 %</b>
02428 SAO LUIZ DO NORTE		120,00000	145.411,80000	5,19617 %	0,16352 %
05556 URUANA		732,80000	887.981,39200	31,73128 %	0,99853 %
<b>MR - GOIANIA</b>		<b>542,23300</b>	<b>657.058,97120</b>	<b>23,47946 %</b>	<b>0,73886 %</b>
00001 GOIANIA		542,23300	657.058,97120	23,47946 %	0,73886 %
<b>MR - PORANGATU</b>		<b>29,00000</b>	<b>35.141,18500</b>	<b>1,25574 %</b>	<b>0,03952 %</b>
04285 PORANGATU		29,00000	35.141,18500	1,25574 %	0,03952 %
<b>MR - RIO VERMELHO</b>		<b>0,95000</b>	<b>1.151,17680</b>	<b>0,04114 %</b>	<b>0,00129 %</b>
01481 SANTA FE DE GOIAS		0,95000	1.151,17680	0,04114 %	0,00129 %
<b>MR - SAO MIGUEL DO ARAGUAIA</b>		<b>320,41000</b>	<b>388.261,62370</b>	<b>13,87421 %</b>	<b>0,43660 %</b>
01044 NOVA CRIXAS		260,70000	315.907,13550	11,28868 %	0,35524 %
04275 SAO MIGUEL DO ARAGUAIA		59,71000	72.354,48820	2,58553 %	0,08136 %
<b>008 TOCANTINS</b>		<b>346,00000</b>	<b>419.270,69000</b>	<b>14,98229 %</b>	<b>0,47147 %</b>
<b>MR - MIRACEMA DO TOCANTINS</b>		<b>332,00000</b>	<b>402.305,98000</b>	<b>14,37607 %</b>	<b>0,45239 %</b>
01591 GUARAI		12,00000	14.541,18000	0,51962 %	0,01635 %
02988 MIRACEMA DO TOCANTINS		152,00000	184.188,28000	6,58182 %	0,20712 %
01592 MIRANORTE		168,00000	203.576,52000	7,27464 %	0,22892 %
<b>MR - PORTO NACIONAL</b>		<b>14,00000</b>	<b>16.964,71000</b>	<b>0,60622 %</b>	<b>0,01908 %</b>
01547 PALMAS		14,00000	16.964,71000	0,60622 %	0,01908 %
<b>372 MELANCIA BABY</b>		<b>113,00000</b>	<b>565.000,00000</b>	0,39530 %	<b>0,00001 %</b>
<b>001 GOIAS</b>		<b>113,00000</b>	<b>565.000,00000</b>	<b>100,00000 %</b>	<b>0,15398 %</b>
<b>MR - CERES</b>		<b>113,00000</b>	<b>565.000,00000</b>	<b>100,00000 %</b>	<b>0,15398 %</b>
05544 ITAPURANGA		8,00000	40.000,00000	7,07965 %	0,01090 %
05556 URUANA		105,00000	525.000,00000	92,92035 %	0,14308 %
<b>352 MELAO AMARELO COMUM</b>		<b>589,45600</b>	<b>1.733.694,13500</b>	2,06207 %	<b>0,00014 %</b>
<b>005 BAHIA</b>		<b>72,80000</b>	<b>214.117,64920</b>	<b>12,35037 %</b>	<b>0,09920 %</b>
<b>MR - JUAZEIRO</b>		<b>72,80000</b>	<b>214.117,64920</b>	<b>12,35037 %</b>	<b>0,09920 %</b>
01745 JUAZEIRO		72,80000	214.117,64920	12,35037 %	0,09920 %
<b>001 GOIAS</b>		<b>53,25600</b>	<b>156.635,29570</b>	<b>9,03477 %</b>	<b>0,07257 %</b>
<b>MR - ANAPOLIS</b>		<b>2,10000</b>	<b>6.176,47070</b>	<b>0,35626 %</b>	<b>0,00286 %</b>
04302 PETROLINA DE GOIAS		2,10000	6.176,47070	0,35626 %	0,00286 %
<b>MR - GOIANIA</b>		<b>51,15600</b>	<b>150.458,82500</b>	<b>8,67851 %</b>	<b>0,06971 %</b>
00001 GOIANIA		51,15600	150.458,82500	8,67851 %	0,06971 %
<b>026 PERNAMBUCO</b>		<b>316,40000</b>	<b>930.588,24460</b>	<b>53,67661 %</b>	<b>0,43114 %</b>
<b>MR - ITAPARICA</b>		<b>142,80000</b>	<b>420.000,00420</b>	<b>24,22573 %</b>	<b>0,19458 %</b>
03329 PETROLANDIA		142,80000	420.000,00420	24,22573 %	0,19458 %
<b>MR - PETROLINA</b>		<b>173,60000</b>	<b>510.588,24040</b>	<b>29,45088 %</b>	<b>0,23655 %</b>
03328 PETROLINA		173,60000	510.588,24040	29,45088 %	0,23655 %
<b>011 RIO GRANDE DO NORTE</b>		<b>147,00000</b>	<b>432.352,94550</b>	<b>24,93825 %</b>	<b>0,20031 %</b>
<b>MR - MOSSORO</b>		<b>147,00000</b>	<b>432.352,94550</b>	<b>24,93825 %</b>	<b>0,20031 %</b>



## CENTRAIS DE ABASTECIMENTO DE GOIAS

Procedencia de Produto(s)  
**TODOS PRODUTOS...**  
 Período : 01/07/2021 Ate 31/07/2021  
 \* MR - Micro regiao

Pagina.: 45  
 Emitido: 11/08/2021  
 Hora....: 16:00:40

Sub.Grupo	UF	QUANTIDADE	VALOR	% Participacao	
Produto Estado Micro Regiao		TONELADA	EM R\$	PRODUTO POR CIDADE VALOR	SUB.GRUPO VALOR
		73.387,5848	181.623.424,9313		
<b>04-FRUTAS NACIONAIS-FN</b>		28.585,65950	72.517.179,70000	38,95163 %	<b>38,95163 %</b>
<b>352</b>	<b>MELAO AMARELO COMUM</b>	<b>589,45600</b>	<b>1.733.694,13500</b>	2,06207 %	<b>0,00027 %</b>
	<b>011 RIO GRANDE DO NORTE</b>	<b>147,00000</b>	<b>432.352,94550</b>	<b>24,93825 %</b>	<b>0,20031 %</b>
	<b>MR - MOSSORO</b>	<b>147,00000</b>	<b>432.352,94550</b>	<b>24,93825 %</b>	<b>0,20031 %</b>
	03018 MOSSORO	147,00000	432.352,94550	24,93825 %	0,20031 %
<b>347</b>	<b>MELAO DELICIA</b>	<b>546,56000</b>	<b>546.560,00000</b>	1,91201 %	<b>0,00014 %</b>
	<b>005 BAHIA</b>	<b>74,20000</b>	<b>74.200,00000</b>	<b>13,57582 %</b>	<b>0,10111 %</b>
	<b>MR - JUAZEIRO</b>	<b>74,20000</b>	<b>74.200,00000</b>	<b>13,57582 %</b>	<b>0,10111 %</b>
	01745 JUAZEIRO	74,20000	74.200,00000	13,57582 %	0,10111 %
	<b>026 PERNAMBUCO</b>	<b>339,08000</b>	<b>339.080,00000</b>	<b>62,03893 %</b>	<b>0,46204 %</b>
	<b>MR - ITAPARICA</b>	<b>117,60000</b>	<b>117.600,00000</b>	<b>21,51639 %</b>	<b>0,16025 %</b>
	03329 PETROLANDIA	117,60000	117.600,00000	21,51639 %	0,16025 %
	<b>MR - PETROLINA</b>	<b>221,48000</b>	<b>221.480,00000</b>	<b>40,52254 %</b>	<b>0,30179 %</b>
	03328 PETROLINA	221,48000	221.480,00000	40,52254 %	0,30179 %
	<b>011 RIO GRANDE DO NORTE</b>	<b>133,28000</b>	<b>133.280,00000</b>	<b>24,38525 %</b>	<b>0,18161 %</b>
	<b>MR - MOSSORO</b>	<b>133,28000</b>	<b>133.280,00000</b>	<b>24,38525 %</b>	<b>0,18161 %</b>
	03018 MOSSORO	133,28000	133.280,00000	24,38525 %	0,18161 %
<b>165</b>	<b>MELAO GALIA</b>	<b>584,50000</b>	<b>2.394.485,28690</b>	2,04473 %	<b>0,00011 %</b>
	<b>005 BAHIA</b>	<b>58,80000</b>	<b>240.882,35220</b>	<b>10,05988 %</b>	<b>0,08012 %</b>
	<b>MR - JUAZEIRO</b>	<b>58,80000</b>	<b>240.882,35220</b>	<b>10,05988 %</b>	<b>0,08012 %</b>
	01745 JUAZEIRO	58,80000	240.882,35220	10,05988 %	0,08012 %
	<b>001 GOIAS</b>	<b>115,36000</b>	<b>472.588,23400</b>	<b>19,73653 %</b>	<b>0,15719 %</b>
	<b>MR - GOIANIA</b>	<b>115,36000</b>	<b>472.588,23400</b>	<b>19,73653 %</b>	<b>0,15719 %</b>
	00001 GOIANIA	115,36000	472.588,23400	19,73653 %	0,15719 %
	<b>026 PERNAMBUCO</b>	<b>311,22000</b>	<b>1.274.955,87840</b>	<b>53,24551 %</b>	<b>0,42408 %</b>
	<b>MR - ITAPARICA</b>	<b>130,20000</b>	<b>533.382,35130</b>	<b>22,27545 %</b>	<b>0,17741 %</b>
	03329 PETROLANDIA	130,20000	533.382,35130	22,27545 %	0,17741 %
	<b>MR - PETROLINA</b>	<b>181,02000</b>	<b>741.573,52710</b>	<b>30,97006 %</b>	<b>0,24666 %</b>
	03328 PETROLINA	181,02000	741.573,52710	30,97006 %	0,24666 %
	<b>011 RIO GRANDE DO NORTE</b>	<b>99,12000</b>	<b>406.058,82230</b>	<b>16,95808 %</b>	<b>0,13506 %</b>
	<b>MR - MOSSORO</b>	<b>88,20000</b>	<b>361.323,52830</b>	<b>15,08982 %</b>	<b>0,12018 %</b>
	03018 MOSSORO	88,20000	361.323,52830	15,08982 %	0,12018 %
	<b>MR - SAO RAIMUNDO NONATO</b>	<b>10,92000</b>	<b>44.735,29400</b>	<b>1,86826 %</b>	<b>0,01488 %</b>
	03000 CANTO DO BURITI	10,92000	44.735,29400	1,86826 %	0,01488 %
<b>350</b>	<b>MELAO MELICIA</b>	<b>346,08000</b>	<b>1.112.400,00000</b>	1,21068 %	<b>0,00002 %</b>
	<b>001 GOIAS</b>	<b>9,80000</b>	<b>31.500,00000</b>	<b>2,83172 %</b>	<b>0,01335 %</b>
	<b>MR - GOIANIA</b>	<b>9,80000</b>	<b>31.500,00000</b>	<b>2,83172 %</b>	<b>0,01335 %</b>
	00001 GOIANIA	9,80000	31.500,00000	2,83172 %	0,01335 %
	<b>026 PERNAMBUCO</b>	<b>232,68000</b>	<b>747.900,00000</b>	<b>67,23301 %</b>	<b>0,31706 %</b>
	<b>MR - ITAPARICA</b>	<b>57,40000</b>	<b>184.500,00000</b>	<b>16,58576 %</b>	<b>0,07821 %</b>





## CENTRAIS DE ABASTECIMENTO DE GOIAS

Procedencia de Produto(s)  
 TODOS PRODUTOS....  
 Período : 01/07/2021 Ate 31/07/2021  
 \* MR - Micro regioao

Pagina.: 46  
 Emitido: 11/08/2021  
 Hora....: 16:00:40

Sub.Grupo Produto Estado Micro Regiao	UF	QUANTIDADE	VALOR	% Participacao	
		TONELADA 73.387,5848	EM R\$ 181.623.424,9313	PRODUTO POR CIDADE VALOR	SUB.GRUPO VALOR
<b>04-FRUTAS NACIONAIS-FN</b>		28.585,65950	72.517.179,70000	38,95163 %	<b>38,95163 %</b>
<b>350 MELAO MELICIA</b>		<b>346,08000</b>	<b>1.112.400,00000</b>	1,21068 %	<b>0,00011 %</b>
026 PERNAMBUCO		232,68000	747.900,00000	67,23301 %	0,31706 %
MR - ITAPARICA		57,40000	184.500,00000	16,58576 %	0,07821 %
03329 PETROLANDIA		57,40000	184.500,00000	16,58576 %	0,07821 %
MR - PETROLINA		175,28000	563.400,00000	50,64725 %	0,23884 %
03328 PETROLINA		175,28000	563.400,00000	50,64725 %	0,23884 %
011 RIO GRANDE DO NORTE		103,60000	333.000,00000	29,93528 %	0,14117 %
MR - MOSSORO		103,60000	333.000,00000	29,93528 %	0,14117 %
03018 MOSSORO		103,60000	333.000,00000	29,93528 %	0,14117 %
<b>265 MELAO ORANGE</b>		<b>106,39000</b>	<b>1.276.680,00000</b>	0,37218 %	<b>0,00003 %</b>
005 BAHIA		16,29000	195.480,00000	15,31159 %	0,02220 %
MR - JUAZEIRO		16,29000	195.480,00000	15,31159 %	0,02220 %
01745 JUAZEIRO		16,29000	195.480,00000	15,31159 %	0,02220 %
026 PERNAMBUCO		60,10000	721.200,00000	56,49027 %	0,08189 %
MR - ITAPARICA		23,10000	277.200,00000	21,71257 %	0,03148 %
03329 PETROLANDIA		23,10000	277.200,00000	21,71257 %	0,03148 %
MR - PETROLINA		37,00000	444.000,00000	34,77770 %	0,05042 %
03328 PETROLINA		37,00000	444.000,00000	34,77770 %	0,05042 %
011 RIO GRANDE DO NORTE		30,00000	360.000,00000	28,19814 %	0,04088 %
MR - MOSSORO		30,00000	360.000,00000	28,19814 %	0,04088 %
03018 MOSSORO		30,00000	360.000,00000	28,19814 %	0,04088 %
<b>349 MELAO PELE DE SAPO</b>		<b>217,63000</b>	<b>1.101.866,17740</b>	0,76133 %	<b>0,00008 %</b>
005 BAHIA		44,80000	226.823,52960	20,58540 %	0,06105 %
MR - JUAZEIRO		44,80000	226.823,52960	20,58540 %	0,06105 %
01745 JUAZEIRO		44,80000	226.823,52960	20,58540 %	0,06105 %
001 GOIAS		21,35000	108.095,58830	9,81023 %	0,02909 %
MR - ANAPOLIS		0,35000	1.772,05880	0,16082 %	0,00048 %
04302 PETROLINA DE GOIAS		0,35000	1.772,05880	0,16082 %	0,00048 %
MR - GOIANIA		21,00000	106.323,52950	9,64940 %	0,02862 %
00001 GOIANIA		21,00000	106.323,52950	9,64940 %	0,02862 %
026 PERNAMBUCO		106,68000	540.123,52990	49,01898 %	0,14537 %
MR - ITAPARICA		57,40000	290.617,64730	26,37504 %	0,07821 %
03329 PETROLANDIA		57,40000	290.617,64730	26,37504 %	0,07821 %
MR - PETROLINA		49,28000	249.505,88260	22,64394 %	0,06715 %
03328 PETROLINA		49,28000	249.505,88260	22,64394 %	0,06715 %
011 RIO GRANDE DO NORTE		44,80000	226.823,52960	20,58540 %	0,06105 %
MR - MOSSORO		44,80000	226.823,52960	20,58540 %	0,06105 %
03018 MOSSORO		44,80000	226.823,52960	20,58540 %	0,06105 %
<b>348 MELAO PRINCE</b>		<b>322,00000</b>	<b>322.000,00000</b>	1,12644 %	<b>0,00010 %</b>



## CENTRAIS DE ABASTECIMENTO DE GOIAS

Procedencia de Produto(s)  
**TODOS PRODUTOS...**  
 Período : 01/07/2021 Ate 31/07/2021  
 \* MR - Micro regioao

Pagina.: 47  
 Emitido: 11/08/2021  
 Hora....: 16:00:40

Sub.Grupo	UF	QUANTIDADE	VALOR	% Participacao	
Produto Estado Micro Regiao		TONELADA	EM R\$	PRODUTO POR CIDADE VALOR	SUB.GRUPO VALOR
<b>04-FRUTAS NACIONAIS-FN</b>		28.585,65950	72.517.179,70000	38,95163 %	<b>38,95163 %</b>
<b>348 MELAO PRINCE</b>		<b>322,00000</b>	<b>322.000,00000</b>	1,12644 %	<b>0,00010 %</b>
005 BAHIA		56,00000	56.000,00000	17,39130 %	0,07631 %
MR - JUAZEIRO		56,00000	56.000,00000	17,39130 %	0,07631 %
01745 JUAZEIRO		56,00000	56.000,00000	17,39130 %	0,07631 %
026 PERNAMBUCO		207,20000	207.200,00000	64,34783 %	0,28234 %
MR - ITAPARICA		88,20000	88.200,00000	27,39130 %	0,12018 %
03329 PETROLANDIA		88,20000	88.200,00000	27,39130 %	0,12018 %
MR - PETROLINA		119,00000	119.000,00000	36,95652 %	0,16215 %
03328 PETROLINA		119,00000	119.000,00000	36,95652 %	0,16215 %
011 RIO GRANDE DO NORTE		58,80000	58.800,00000	18,26087 %	0,08012 %
MR - MOSSORO		58,80000	58.800,00000	18,26087 %	0,08012 %
03018 MOSSORO		58,80000	58.800,00000	18,26087 %	0,08012 %
<b>351 MELAO REI</b>		<b>381,86400</b>	<b>1.636.560,00000</b>	1,33586 %	<b>0,00006 %</b>
005 BAHIA		35,00000	150.000,00000	9,16557 %	0,04769 %
MR - JUAZEIRO		35,00000	150.000,00000	9,16557 %	0,04769 %
01745 JUAZEIRO		35,00000	150.000,00000	9,16557 %	0,04769 %
001 GOIAS		115,72400	495.960,00000	30,30503 %	0,15769 %
MR - GOIANIA		115,72400	495.960,00000	30,30503 %	0,15769 %
00001 GOIANIA		115,72400	495.960,00000	30,30503 %	0,15769 %
026 PERNAMBUCO		147,00000	630.000,00000	38,49538 %	0,20031 %
MR - ITAPARICA		32,20000	138.000,00000	8,43232 %	0,04388 %
03329 PETROLANDIA		32,20000	138.000,00000	8,43232 %	0,04388 %
MR - PETROLINA		114,80000	492.000,00000	30,06306 %	0,15643 %
03328 PETROLINA		114,80000	492.000,00000	30,06306 %	0,15643 %
011 RIO GRANDE DO NORTE		84,14000	360.600,00000	22,03402 %	0,11465 %
MR - MOSSORO		84,14000	360.600,00000	22,03402 %	0,11465 %
03018 MOSSORO		84,14000	360.600,00000	22,03402 %	0,11465 %
<b>166 MORANGO</b>		<b>38,47350</b>	<b>641.225,00000</b>	0,13459 %	<b>0,00001 %</b>
004 DISTRITO FEDERAL		3,45000	57.500,00000	8,96721 %	0,00470 %
MR - BRASILIA		3,45000	57.500,00000	8,96721 %	0,00470 %
04162 BRASILIA		3,45000	57.500,00000	8,96721 %	0,00470 %
001 GOIAS		7,08900	118.150,00000	18,42567 %	0,00966 %
MR - ANAPOLIS		0,03000	500,00000	0,07798 %	0,00004 %
02437 ANAPOLIS		0,03000	500,00000	0,07798 %	0,00004 %
MR - GOIANIA		7,05900	117.650,00000	18,34769 %	0,00962 %
00001 GOIANIA		7,05900	117.650,00000	18,34769 %	0,00962 %
002 MINAS GERAIS		27,93450	465.575,00000	72,60712 %	0,03806 %
MR - POUSO ALEGRE		27,93450	465.575,00000	72,60712 %	0,03806 %
04921 ESPIRITO SANTO DO DOURADO		22,38450	373.075,00000	58,18161 %	0,03050 %
00742 POUSO ALEGRE		5,55000	92.500,00000	14,42551 %	0,00756 %



## CENTRAIS DE ABASTECIMENTO DE GOIAS

Procedencia de Produto(s)  
**TODOS PRODUTOS...**  
 Período : 01/07/2021 Ate 31/07/2021  
 \* MR - Micro regiao

Pagina.: 48  
 Emitido: 11/08/2021  
 Hora....: 16:00:40

Sub.Grupo Produto Estado Micro Regiao	UF	QUANTIDADE	VALOR	% Participacao	
		TONELADA	EM R\$	PRODUTO POR CIDADE VALOR	SUB.GRUPO VALOR
<b>04-FRUTAS NACIONAIS-FN</b>		28.585,65950	72.517.179,70000	38,95163 %	<b>38,95163 %</b>
<b>417 PEQUI CONGELA - VÁCUO</b>		<b>0,05000</b>	<b>50,00000</b>	0,00017 %	<b>0,00000 %</b>
001 GOIAS		0,05000	50,00000	100,00000 %	0,00007 %
MR - GOIANIA		0,05000	50,00000	100,00000 %	0,00007 %
00001 GOIANIA		0,05000	50,00000	100,00000 %	0,00007 %
<b>359 PERA ASIATICA NACIONAL</b>		<b>12,00000</b>	<b>72.000,00000</b>	0,04198 %	<b>0,00002 %</b>
001 GOIAS		12,00000	72.000,00000	100,00000 %	0,01635 %
MR - GOIANIA		12,00000	72.000,00000	100,00000 %	0,01635 %
00001 GOIANIA		12,00000	72.000,00000	100,00000 %	0,01635 %
<b>170 PERA NACIONAL</b>		<b>747,00000</b>	<b>2.988.000,00000</b>	2,61320 %	<b>0,00012 %</b>
001 GOIAS		67,00000	268.000,00000	8,96921 %	0,09130 %
MR - GOIANIA		67,00000	268.000,00000	8,96921 %	0,09130 %
00001 GOIANIA		67,00000	268.000,00000	8,96921 %	0,09130 %
023 PARANA		184,00000	736.000,00000	24,63186 %	0,25072 %
MR - MARINGA		184,00000	736.000,00000	24,63186 %	0,25072 %
00912 MARIALVA		184,00000	736.000,00000	24,63186 %	0,25072 %
022 SANTA CATARINA		496,00000	1.984.000,00000	66,39893 %	0,67586 %
MR - CAMPOS DE LAGES		124,00000	496.000,00000	16,59973 %	0,16897 %
05526 SAO JOAQUIM		124,00000	496.000,00000	16,59973 %	0,16897 %
MR - JOACABA		372,00000	1.488.000,00000	49,79920 %	0,50690 %
01015 FRAIBURGO		372,00000	1.488.000,00000	49,79920 %	0,50690 %
<b>171 PESSEGO NACIONAL</b>		<b>7,85000</b>	<b>78.500,00000</b>	0,02746 %	<b>0,00001 %</b>
001 GOIAS		7,85000	78.500,00000	100,00000 %	0,01070 %
MR - GOIANIA		7,85000	78.500,00000	100,00000 %	0,01070 %
00001 GOIANIA		7,85000	78.500,00000	100,00000 %	0,01070 %
<b>172 PINHA</b>		<b>3,94800</b>	<b>77.315,00000</b>	0,01381 %	<b>0,00000 %</b>
005 BAHIA		0,63600	12.455,00000	16,10942 %	0,00087 %
MR - SANTA MARIA DA VITORIA		0,63600	12.455,00000	16,10942 %	0,00087 %
01744 SANTA MARIA DA VITORIA		0,63600	12.455,00000	16,10942 %	0,00087 %
004 DISTRITO FEDERAL		0,12000	2.350,00000	3,03951 %	0,00016 %
MR - BRASILIA		0,12000	2.350,00000	3,03951 %	0,00016 %
04162 BRASILIA		0,12000	2.350,00000	3,03951 %	0,00016 %
001 GOIAS		3,19200	62.510,00000	80,85106 %	0,00435 %
MR - GOIANIA		3,19200	62.510,00000	80,85106 %	0,00435 %
00001 GOIANIA		3,19200	62.510,00000	80,85106 %	0,00435 %
<b>257 TAMARINO</b>		<b>0,19200</b>	<b>800,00000</b>	0,00067 %	<b>0,00000 %</b>
001 GOIAS		0,19200	800,00000	100,00000 %	0,00026 %
MR - GOIANIA		0,19200	800,00000	100,00000 %	0,00026 %
00001 GOIANIA		0,19200	800,00000	100,00000 %	0,00026 %



## CENTRAIS DE ABASTECIMENTO DE GOIAS

Pagina.: 49

Emitido: 11/08/2021

Hora....: 16:00:40

Procedencia de Produto(s)

TODOS PRODUTOS....

Periodo : 01/07/2021 Ate 31/07/2021

\* MR - Micro regioao

Sub.Grupo	UF	QUANTIDADE	VALOR	% Participacao	
Produto		TONELADA	EM R\$	PRODUTO POR CIDADE VALOR	SUB.GRUPO VALOR
Estado		73.387,5848	181.623.424,9313		
Micro Regiao					
<b>04-FRUTAS NACIONAIS-FN</b>		28.585,65950	72.517.179,70000	38,95163 %	<b>38,95163 %</b>
<b>178 TANGERINA POKKAM</b>		<b>1.798,01600</b>	<b>2.451.840,00000</b>	6,28992 %	<b>0,00020 %</b>
<b>001 GOIAS</b>		<b>1.798,01600</b>	<b>2.451.840,00000</b>	<b>100,00000 %</b>	<b>2,45003 %</b>
<b>MR - ANAPOLIS</b>		<b>259,35800</b>	<b>353.670,00000</b>	<b>14,42468 %</b>	<b>0,35341 %</b>
02437 ANAPOLIS		108,17400	147.510,00000	6,01630 %	0,14740 %
02438 CAMPO LIMPO DE GOIAS		62,96400	85.860,00000	3,50186 %	0,08580 %
04537 ITABERAI		2,75000	3.750,00000	0,15295 %	0,00375 %
04538 ITAUCU		4,51000	6.150,00000	0,25083 %	0,00615 %
02883 OURO VERDE DE GOIAS		80,96000	110.400,00000	4,50274 %	0,11032 %
<b>MR - GOIANIA</b>		<b>1.530,51800</b>	<b>2.087.070,00000</b>	<b>85,12260 %</b>	<b>2,08553 %</b>
02442 APARECIDA DE GOIANIA		1,32000	1.800,00000	0,07341 %	0,00180 %
04308 BELA VISTA DE GOIAS		9,35000	12.750,00000	0,52002 %	0,01274 %
03128 GOIANAPOLIS		125,44400	171.060,00000	6,97680 %	0,17093 %
00001 GOIANIA		262,52600	357.990,00000	14,60087 %	0,35773 %
01355 HIDROLANDIA		71,47800	97.470,00000	3,97538 %	0,09740 %
05410 NEROPOLIS		912,75800	1.244.670,00000	50,76473 %	1,24375 %
02728 TEREZOPOLIS DE GOIAS		90,90400	123.960,00000	5,05579 %	0,12387 %
02297 TRINDADE		56,73800	77.370,00000	3,15559 %	0,07731 %
<b>MR - MEIA PONTE</b>		<b>8,14000</b>	<b>11.100,00000</b>	<b>0,45272 %</b>	<b>0,01109 %</b>
01376 PIRACANJUBA		8,14000	11.100,00000	0,45272 %	0,01109 %
<b>371 TANGERINA VERONA</b>		<b>54,50000</b>	<b>54.500,00000</b>	0,19066 %	<b>0,00000 %</b>
<b>001 GOIAS</b>		<b>1,50000</b>	<b>1.500,00000</b>	<b>2,75229 %</b>	<b>0,00204 %</b>
<b>MR - GOIANIA</b>		<b>1,50000</b>	<b>1.500,00000</b>	<b>2,75229 %</b>	<b>0,00204 %</b>
00001 GOIANIA		1,50000	1.500,00000	2,75229 %	0,00204 %
<b>003 SAO PAULO</b>		<b>53,00000</b>	<b>53.000,00000</b>	<b>97,24771 %</b>	<b>0,07222 %</b>
<b>MR - CATANDUVA</b>		<b>42,00000</b>	<b>42.000,00000</b>	<b>77,06422 %</b>	<b>0,05723 %</b>
05007 SANTA ADELIA		42,00000	42.000,00000	77,06422 %	0,05723 %
<b>MR - JALES</b>		<b>11,00000</b>	<b>11.000,00000</b>	<b>20,18349 %</b>	<b>0,01499 %</b>
05288 URANIA		11,00000	11.000,00000	20,18349 %	0,01499 %
<b>318 UVA BENITAKA</b>		<b>56,04800</b>	<b>535.752,93950</b>	0,19607 %	<b>0,00010 %</b>
<b>001 GOIAS</b>		<b>53,64800</b>	<b>512.811,76310</b>	<b>95,71796 %</b>	<b>0,07310 %</b>
<b>MR - GOIANIA</b>		<b>53,64800</b>	<b>512.811,76310</b>	<b>95,71796 %</b>	<b>0,07310 %</b>
00001 GOIANIA		53,64800	512.811,76310	95,71796 %	0,07310 %
<b>023 PARANA</b>		<b>2,40000</b>	<b>22.941,17640</b>	<b>4,28204 %</b>	<b>0,00327 %</b>
<b>MR - MARINGA</b>		<b>2,40000</b>	<b>22.941,17640</b>	<b>4,28204 %</b>	<b>0,00327 %</b>
00912 MARIALVA		2,40000	22.941,17640	4,28204 %	0,00327 %
<b>367 UVA CRINSON NACIONAL</b>		<b>9,20000</b>	<b>137.458,82380</b>	0,03218 %	<b>0,00002 %</b>
<b>001 GOIAS</b>		<b>9,20000</b>	<b>137.458,82380</b>	<b>100,00000 %</b>	<b>0,01254 %</b>
<b>MR - GOIANIA</b>		<b>9,20000</b>	<b>137.458,82380</b>	<b>100,00000 %</b>	<b>0,01254 %</b>
00001 GOIANIA		9,20000	137.458,82380	100,00000 %	0,01254 %
<b>320 UVA ISABEL</b>		<b>59,00000</b>	<b>59.000,00000</b>	0,20640 %	<b>0,00011 %</b>
<b>001 GOIAS</b>		<b>59,00000</b>	<b>59.000,00000</b>	<b>100,00000 %</b>	<b>0,08040 %</b>
<b>MR - GOIANIA</b>		<b>59,00000</b>	<b>59.000,00000</b>	<b>100,00000 %</b>	<b>0,08040 %</b>
00001 GOIANIA		59,00000	59.000,00000	100,00000 %	0,08040 %



## CENTRAIS DE ABASTECIMENTO DE GOIAS

Procedencia de Produto(s)  
**TODOS PRODUTOS...**  
 Período : 01/07/2021 Ate 31/07/2021  
 \* MR - Micro regiao

Pagina.: 50  
 Emitido: 11/08/2021  
 Hora....: 16:00:40

Sub.Grupo	UF	QUANTIDADE	VALOR	% Participacao	
Produto Estado Micro Regiao		TONELADA	EM R\$	PRODUTO POR CIDADE VALOR	SUB.GRUPO VALOR
<b>04-FRUTAS NACIONAIS-FN</b>		28.585,65950	72.517.179,70000	38,95163 %	<b>38,95163 %</b>
<b>179 UVA ITALIA</b>		<b>39,88800</b>	<b>368.084,11550</b>	0,13954 %	<b>0,00007 %</b>
<b>001 GOIAS</b>		<b>39,88800</b>	<b>368.084,11550</b>	<b>100,00000 %</b>	<b>0,05435 %</b>
<b>MR - GOIANIA</b>		<b>39,88800</b>	<b>368.084,11550</b>	<b>100,00000 %</b>	<b>0,05435 %</b>
00001 GOIANIA		39,88800	368.084,11550	100,00000 %	0,05435 %
<b>181 UVA NIAGARA CX 5,500 KG</b>		<b>11,27500</b>	<b>102.500,00000</b>	0,03944 %	<b>0,00001 %</b>
<b>001 GOIAS</b>		<b>7,97500</b>	<b>72.500,00000</b>	<b>70,73171 %</b>	<b>0,01087 %</b>
<b>MR - GOIANIA</b>		<b>7,97500</b>	<b>72.500,00000</b>	<b>70,73171 %</b>	<b>0,01087 %</b>
00001 GOIANIA		7,97500	72.500,00000	70,73171 %	0,01087 %
<b>002 MINAS GERAIS</b>		<b>3,30000</b>	<b>30.000,00000</b>	<b>29,26829 %</b>	<b>0,00450 %</b>
<b>MR - JANAUBA</b>		<b>3,30000</b>	<b>30.000,00000</b>	<b>29,26829 %</b>	<b>0,00450 %</b>
04835 JAIBA		3,30000	30.000,00000	29,26829 %	0,00450 %
<b>184 UVA PASSAS</b>		<b>20,83000</b>	<b>20.830,00000</b>	0,07287 %	<b>0,00004 %</b>
<b>001 GOIAS</b>		<b>20,83000</b>	<b>20.830,00000</b>	<b>100,00000 %</b>	<b>0,02838 %</b>
<b>MR - GOIANIA</b>		<b>20,83000</b>	<b>20.830,00000</b>	<b>100,00000 %</b>	<b>0,02838 %</b>
00001 GOIANIA		20,83000	20.830,00000	100,00000 %	0,02838 %
<b>183 UVA RUBI</b>		<b>44,72000</b>	<b>44.720,00000</b>	0,15644 %	<b>0,00008 %</b>
<b>001 GOIAS</b>		<b>44,72000</b>	<b>44.720,00000</b>	<b>100,00000 %</b>	<b>0,06094 %</b>
<b>MR - GOIANIA</b>		<b>44,72000</b>	<b>44.720,00000</b>	<b>100,00000 %</b>	<b>0,06094 %</b>
00001 GOIANIA		44,72000	44.720,00000	100,00000 %	0,06094 %
<b>411 UVA VITÓRIA</b>		<b>63,78400</b>	<b>63.784,00000</b>	0,22313 %	<b>0,00012 %</b>
<b>001 GOIAS</b>		<b>63,78400</b>	<b>63.784,00000</b>	<b>100,00000 %</b>	<b>0,08691 %</b>
<b>MR - GOIANIA</b>		<b>63,78400</b>	<b>63.784,00000</b>	<b>100,00000 %</b>	<b>0,08691 %</b>
00001 GOIANIA		63,78400	63.784,00000	100,00000 %	0,08691 %
<b>05-FRUTAS IMPORTADAS-FI</b>		873,06900	6.766.586,00000	1,18967 %	<b>1,18967 %</b>
<b>186 AMEIXA ARGENTINA</b>		<b>39,50000</b>	<b>750.500,00000</b>	4,52427 %	<b>0,00001 %</b>
<b>001 GOIAS</b>		<b>4,50000</b>	<b>85.500,00000</b>	<b>11,39241 %</b>	<b>0,00613 %</b>
<b>MR - GOIANIA</b>		<b>4,50000</b>	<b>85.500,00000</b>	<b>11,39241 %</b>	<b>0,00613 %</b>
00001 GOIANIA		4,50000	85.500,00000	11,39241 %	0,00613 %
<b>003 SAO PAULO</b>		<b>35,00000</b>	<b>665.000,00000</b>	<b>88,60759 %</b>	<b>0,04769 %</b>
<b>MR - SAO PAULO</b>		<b>35,00000</b>	<b>665.000,00000</b>	<b>88,60759 %</b>	<b>0,04769 %</b>
05050 SAO PAULO		35,00000	665.000,00000	88,60759 %	0,04769 %
<b>187 AMEIXA CHILENA</b>		<b>46,00000</b>	<b>46.000,00000</b>	5,26877 %	<b>0,00001 %</b>
<b>001 GOIAS</b>		<b>5,00000</b>	<b>5.000,00000</b>	<b>10,86957 %</b>	<b>0,00681 %</b>
<b>MR - GOIANIA</b>		<b>5,00000</b>	<b>5.000,00000</b>	<b>10,86957 %</b>	<b>0,00681 %</b>
00001 GOIANIA		5,00000	5.000,00000	10,86957 %	0,00681 %
<b>003 SAO PAULO</b>		<b>41,00000</b>	<b>41.000,00000</b>	<b>89,13043 %</b>	<b>0,05587 %</b>
<b>MR - SAO PAULO</b>		<b>41,00000</b>	<b>41.000,00000</b>	<b>89,13043 %</b>	<b>0,05587 %</b>
05050 SAO PAULO		41,00000	41.000,00000	89,13043 %	0,05587 %



## CENTRAIS DE ABASTECIMENTO DE GOIAS

Procedencia de Produto(s)  
**TODOS PRODUTOS...**  
 Período : 01/07/2021 Ate 31/07/2021  
 \* MR - Micro regiao

Pagina.: 51  
 Emitido: 11/08/2021  
 Hora....: 16:00:40

Sub.Grupo Produto Estado Micro Regiao	UF	QUANTIDADE	VALOR	% Participacao	
		TONELADA	EM R\$	PRODUTO POR CIDADE VALOR	SUB.GRUPO VALOR
<b>05-FRUTAS IMPORTADAS-FI</b>		873,06900	6.766.586,00000	1,18967 %	<b>1,18967 %</b>
<b>354 CAQUI ESPANHOL</b>		<b>15,75000</b>	<b>437.500,00000</b>	1,80398 %	<b>0,00003 %</b>
003 SAO PAULO		15,75000	437.500,00000	100,00000 %	0,02146 %
MR - SAO PAULO		15,75000	437.500,00000	100,00000 %	0,02146 %
05050 SAO PAULO		15,75000	437.500,00000	100,00000 %	0,02146 %
<b>190 DAMASCO</b>		<b>0,80000</b>	<b>152.000,00000</b>	0,09163 %	<b>0,00000 %</b>
003 SAO PAULO		0,80000	152.000,00000	100,00000 %	0,00109 %
MR - SAO PAULO		0,80000	152.000,00000	100,00000 %	0,00109 %
05050 SAO PAULO		0,80000	152.000,00000	100,00000 %	0,00109 %
<b>356 FRAMBOESA IMPORTADA</b>		<b>0,72000</b>	<b>180.000,00000</b>	0,08247 %	<b>0,00000 %</b>
003 SAO PAULO		0,72000	180.000,00000	100,00000 %	0,00098 %
MR - SAO PAULO		0,72000	180.000,00000	100,00000 %	0,00098 %
05050 SAO PAULO		0,72000	180.000,00000	100,00000 %	0,00098 %
<b>373 GRANADILHO</b>		<b>1,12500</b>	<b>120.000,00000</b>	0,12886 %	<b>0,00000 %</b>
003 SAO PAULO		1,12500	120.000,00000	100,00000 %	0,00153 %
MR - SAO PAULO		1,12500	120.000,00000	100,00000 %	0,00153 %
05050 SAO PAULO		1,12500	120.000,00000	100,00000 %	0,00153 %
<b>191 KIWI CHILENO</b>		<b>74,56000</b>	<b>1.431.552,00000</b>	8,53999 %	<b>0,00000 %</b>
001 GOIAS		2,56000	49.152,00000	3,43348 %	0,00349 %
MR - GOIANIA		2,56000	49.152,00000	3,43348 %	0,00349 %
00001 GOIANIA		2,56000	49.152,00000	3,43348 %	0,00349 %
003 SAO PAULO		72,00000	1.382.400,00000	96,56652 %	0,09811 %
MR - SAO PAULO		72,00000	1.382.400,00000	96,56652 %	0,09811 %
05050 SAO PAULO		72,00000	1.382.400,00000	96,56652 %	0,09811 %
<b>193 MACA AMERICANA</b>		<b>42,00000</b>	<b>430.500,00000</b>	4,81062 %	<b>0,00008 %</b>
003 SAO PAULO		42,00000	430.500,00000	100,00000 %	0,05723 %
MR - SAO PAULO		42,00000	430.500,00000	100,00000 %	0,05723 %
05050 SAO PAULO		42,00000	430.500,00000	100,00000 %	0,05723 %
<b>194 MACA ARGENTINA</b>		<b>84,00000</b>	<b>672.000,00000</b>	9,62123 %	<b>0,00016 %</b>
003 SAO PAULO		84,00000	672.000,00000	100,00000 %	0,11446 %
MR - SAO PAULO		84,00000	672.000,00000	100,00000 %	0,11446 %
05050 SAO PAULO		84,00000	672.000,00000	100,00000 %	0,11446 %
<b>195 MACA CHILENA</b>		<b>25,20000</b>	<b>196.000,00000</b>	2,88637 %	<b>0,00005 %</b>
003 SAO PAULO		25,20000	196.000,00000	100,00000 %	0,03434 %
MR - SAO PAULO		25,20000	196.000,00000	100,00000 %	0,03434 %
05050 SAO PAULO		25,20000	196.000,00000	100,00000 %	0,03434 %
<b>199 PERA AMERICANA</b>		<b>15,00000</b>	<b>150.000,00000</b>	1,71808 %	<b>0,00001 %</b>
001 GOIAS		5,00000	50.000,00000	33,33333 %	0,00681 %





## CENTRAIS DE ABASTECIMENTO DE GOIAS

Procedencia de Produto(s)  
 TODOS PRODUTOS....  
 Período : 01/07/2021 Ate 31/07/2021  
 \* MR - Micro regioao

Pagina.: 52  
 Emitido: 11/08/2021  
 Hora....: 16:00:40

Sub.Grupo Produto Estado Micro Regiao	UF	QUANTIDADE	VALOR	% Participacao	
		TONELADA 73.387,5848	EM R\$ 181.623.424,9313	PRODUTO POR CIDADE VALOR	SUB.GRUPO VALOR
<b>05-FRUTAS IMPORTADAS-FI</b>		873,06900	6.766.586,00000	1,18967 %	<b>1,18967 %</b>
<b>199 PERA AMERICANA</b>		<b>15,00000</b>	<b>150.000,00000</b>	1,71808 %	<b>0,00001 %</b>
001 GOIAS		5,00000	50.000,00000	33,33333 %	0,00681 %
MR - GOIANIA		5,00000	50.000,00000	33,33333 %	0,00681 %
00001 GOIANIA		5,00000	50.000,00000	33,33333 %	0,00681 %
003 SAO PAULO		10,00000	100.000,00000	66,66667 %	0,01363 %
MR - SAO PAULO		10,00000	100.000,00000	66,66667 %	0,01363 %
05050 SAO PAULO		10,00000	100.000,00000	66,66667 %	0,01363 %
<b>200 PERA ARGENTINA</b>		<b>90,40000</b>	<b>678.000,00000</b>	10,35428 %	<b>0,00017 %</b>
003 SAO PAULO		90,40000	678.000,00000	100,00000 %	0,12318 %
MR - SAO PAULO		90,40000	678.000,00000	100,00000 %	0,12318 %
05050 SAO PAULO		90,40000	678.000,00000	100,00000 %	0,12318 %
<b>358 PERA ASIATICA IMPORTADA</b>		<b>12,80000</b>	<b>352.000,00000</b>	1,46609 %	<b>0,00002 %</b>
003 SAO PAULO		12,80000	352.000,00000	100,00000 %	0,01744 %
MR - SAO PAULO		12,80000	352.000,00000	100,00000 %	0,01744 %
05050 SAO PAULO		12,80000	352.000,00000	100,00000 %	0,01744 %
<b>201 PERA CHILENA</b>		<b>17,80000</b>	<b>17.800,00000</b>	2,03879 %	<b>0,00001 %</b>
001 GOIAS		3,00000	3.000,00000	16,85393 %	0,00409 %
MR - GOIANIA		3,00000	3.000,00000	16,85393 %	0,00409 %
00001 GOIANIA		3,00000	3.000,00000	16,85393 %	0,00409 %
003 SAO PAULO		14,80000	14.800,00000	83,14607 %	0,02017 %
MR - SAO PAULO		14,80000	14.800,00000	83,14607 %	0,02017 %
05050 SAO PAULO		14,80000	14.800,00000	83,14607 %	0,02017 %
<b>400 PERA D'ANJOU</b>		<b>70,00000</b>	<b>70.000,00000</b>	8,01769 %	<b>0,00013 %</b>
003 SAO PAULO		70,00000	70.000,00000	100,00000 %	0,09538 %
MR - SAO PAULO		70,00000	70.000,00000	100,00000 %	0,09538 %
05050 SAO PAULO		70,00000	70.000,00000	100,00000 %	0,09538 %
<b>202 PERA PORTUGUESA</b>		<b>62,11000</b>	<b>807.430,00000</b>	7,11399 %	<b>0,00012 %</b>
001 GOIAS		62,11000	807.430,00000	100,00000 %	0,08463 %
MR - GOIANIA		62,11000	807.430,00000	100,00000 %	0,08463 %
00001 GOIANIA		62,11000	807.430,00000	100,00000 %	0,08463 %
<b>401 PERA WILLIAM</b>		<b>152,04000</b>	<b>152.040,00000</b>	17,41443 %	<b>0,00019 %</b>
001 GOIAS		102,04000	102.040,00000	67,11392 %	0,13904 %
MR - GOIANIA		102,04000	102.040,00000	67,11392 %	0,13904 %
00001 GOIANIA		102,04000	102.040,00000	67,11392 %	0,13904 %
003 SAO PAULO		50,00000	50.000,00000	32,88608 %	0,06813 %
MR - SAO PAULO		50,00000	50.000,00000	32,88608 %	0,06813 %
05050 SAO PAULO		50,00000	50.000,00000	32,88608 %	0,06813 %
<b>206 TAMARA</b>		<b>4,00000</b>	<b>4.000,00000</b>	0,45815 %	<b>0,00001 %</b>





## CENTRAIS DE ABASTECIMENTO DE GOIAS

Procedencia de Produto(s)  
**TODOS PRODUTOS...**  
 Período : 01/07/2021 Ate 31/07/2021  
 \* MR - Micro regiao

Pagina.: 53  
 Emitido: 11/08/2021  
 Hora....: 16:00:40

Sub.Grupo	UF	QUANTIDADE	VALOR	% Participacao	
Produto Estado Micro Regiao		TONELADA	EM R\$	PRODUTO POR CIDADE VALOR	SUB.GRUPO VALOR
		73.387,5848	181.623.424,9313		
<b>05-FRUTAS IMPORTADAS-FI</b>		873,06900	6.766.586,00000	1,18967 %	<b>1,18967 %</b>
<b>206</b>	<b>TAMARA</b>	<b>4,00000</b>	<b>4.000,00000</b>	0,45815 %	<b>0,00001 %</b>
	<b>003 SAO PAULO</b>	<b>4,00000</b>	<b>4.000,00000</b>	<b>100,00000 %</b>	<b>0,00545 %</b>
	<b>MR - SAO PAULO</b>	<b>4,00000</b>	<b>4.000,00000</b>	<b>100,00000 %</b>	<b>0,00545 %</b>
	05050 SAO PAULO	4,00000	4.000,00000	100,00000 %	0,00545 %
<b>207</b>	<b>UVA AMERICANA</b>	<b>1,80000</b>	<b>1.800,00000</b>	0,20617 %	<b>0,00000 %</b>
	<b>001 GOIAS</b>	<b>1,80000</b>	<b>1.800,00000</b>	<b>100,00000 %</b>	<b>0,00245 %</b>
	<b>MR - GOIANIA</b>	<b>1,80000</b>	<b>1.800,00000</b>	<b>100,00000 %</b>	<b>0,00245 %</b>
	00001 GOIANIA	1,80000	1.800,00000	100,00000 %	0,00245 %
<b>208</b>	<b>UVA ARGENTINA</b>	<b>15,40000</b>	<b>15.400,00000</b>	1,76389 %	<b>0,00003 %</b>
	<b>003 SAO PAULO</b>	<b>15,40000</b>	<b>15.400,00000</b>	<b>100,00000 %</b>	<b>0,02098 %</b>
	<b>MR - SAO PAULO</b>	<b>15,40000</b>	<b>15.400,00000</b>	<b>100,00000 %</b>	<b>0,02098 %</b>
	05050 SAO PAULO	15,40000	15.400,00000	100,00000 %	0,02098 %
<b>402</b>	<b>UVA MOSCATEL- IMP</b>	<b>14,00000</b>	<b>14.000,00000</b>	1,60354 %	<b>0,00003 %</b>
	<b>003 SAO PAULO</b>	<b>14,00000</b>	<b>14.000,00000</b>	<b>100,00000 %</b>	<b>0,01908 %</b>
	<b>MR - SAO PAULO</b>	<b>14,00000</b>	<b>14.000,00000</b>	<b>100,00000 %</b>	<b>0,01908 %</b>
	05050 SAO PAULO	14,00000	14.000,00000	100,00000 %	0,01908 %
<b>280</b>	<b>UVA RED GLOB-ARGENTINA</b>	<b>37,64800</b>	<b>37.648,00000</b>	4,31214 %	<b>0,00004 %</b>
	<b>001 GOIAS</b>	<b>20,04800</b>	<b>20.048,00000</b>	<b>53,25117 %</b>	<b>0,02732 %</b>
	<b>MR - GOIANIA</b>	<b>20,04800</b>	<b>20.048,00000</b>	<b>53,25117 %</b>	<b>0,02732 %</b>
	00001 GOIANIA	20,04800	20.048,00000	53,25117 %	0,02732 %
	<b>003 SAO PAULO</b>	<b>17,60000</b>	<b>17.600,00000</b>	<b>46,74883 %</b>	<b>0,02398 %</b>
	<b>MR - SAO PAULO</b>	<b>17,60000</b>	<b>17.600,00000</b>	<b>46,74883 %</b>	<b>0,02398 %</b>
	05050 SAO PAULO	17,60000	17.600,00000	46,74883 %	0,02398 %
<b>279</b>	<b>UVA THOMPSON-CHILENA</b>	<b>50,41600</b>	<b>50.416,00000</b>	5,77457 %	<b>0,00009 %</b>
	<b>001 GOIAS</b>	<b>50,41600</b>	<b>50.416,00000</b>	<b>100,00000 %</b>	<b>0,06870 %</b>
	<b>MR - GOIANIA</b>	<b>50,41600</b>	<b>50.416,00000</b>	<b>100,00000 %</b>	<b>0,06870 %</b>
	00001 GOIANIA	50,41600	50.416,00000	100,00000 %	0,06870 %
<b>06-AVES E OVOS-AO</b>		935,06000	5.709.405,69360	1,27414 %	<b>1,27414 %</b>
<b>213</b>	<b>FRANGO ABATIDO</b>	<b>8,20000</b>	<b>8.200,00000</b>	0,87695 %	<b>0,00002 %</b>
	<b>001 GOIAS</b>	<b>8,20000</b>	<b>8.200,00000</b>	<b>100,00000 %</b>	<b>0,01117 %</b>
	<b>MR - GOIANIA</b>	<b>8,20000</b>	<b>8.200,00000</b>	<b>100,00000 %</b>	<b>0,01117 %</b>
	00001 GOIANIA	8,20000	8.200,00000	100,00000 %	0,01117 %
<b>214</b>	<b>FRANGO CAIPIRA</b>	<b>0,62000</b>	<b>620,00000</b>	0,06631 %	<b>0,00000 %</b>
	<b>001 GOIAS</b>	<b>0,62000</b>	<b>620,00000</b>	<b>100,00000 %</b>	<b>0,00084 %</b>
	<b>MR - GOIANIA</b>	<b>0,62000</b>	<b>620,00000</b>	<b>100,00000 %</b>	<b>0,00084 %</b>
	04308 BELA VISTA DE GOIAS	0,42000	420,00000	67,74194 %	0,00057 %
	00001 GOIANIA	0,20000	200,00000	32,25806 %	0,00027 %
<b>216</b>	<b>OVO BRANCO EXTRA</b>	<b>428,37500</b>	<b>2.366.771,87500</b>	45,81257 %	<b>0,00072 %</b>



## CENTRAIS DE ABASTECIMENTO DE GOIAS

Pagina.: 54

Emitido: 11/08/2021

Hora....: 16:00:40

Procedencia de Produto(s)

TODOS PRODUTOS....

Periodo : 01/07/2021 Ate 31/07/2021

\* MR - Micro regioao

Sub.Grupo Produto Estado Micro Regiao	UF	QUANTIDADE	VALOR	% Participacao	
		TONELADA	EM R\$	PRODUTO POR CIDADE VALOR	SUB.GRUPO VALOR
		73.387,5848	181.623.424,9313		
<b>06-AVES E OVOS-AO</b>		935,06000	5.709.405,69360	1,27414 %	<b>1,27414 %</b>
<b>216 OVO BRANCO EXTRA</b>		<b>428,37500</b>	<b>2.366.771,87500</b>	45,81257 %	<b>0,00072 %</b>
001 GOIAS		428,37500	2.366.771,87500	100,00000 %	0,58372 %
MR - ANAPOLIS		390,00000	2.154.750,00000	91,04173 %	0,53143 %
04300 INHUMAS		390,00000	2.154.750,00000	91,04173 %	0,53143 %
MR - GOIANIA		38,37500	212.021,87500	8,95827 %	0,05229 %
04308 BELA VISTA DE GOIAS		26,50000	146.412,50000	6,18617 %	0,03611 %
00001 GOIANIA		0,62500	3.453,12500	0,14590 %	0,00085 %
03682 LEOPOLDO DE BULHOES		11,25000	62.156,25000	2,62620 %	0,01533 %
<b>217 OVO BRANCO GRANDE</b>		<b>53,36000</b>	<b>315.792,94100</b>	5,70659 %	<b>0,00007 %</b>
001 GOIAS		53,36000	315.792,94100	100,00000 %	0,07271 %
MR - GOIANIA		53,36000	315.792,94100	100,00000 %	0,07271 %
04308 BELA VISTA DE GOIAS		37,95000	224.594,11750	71,12069 %	0,05171 %
03682 LEOPOLDO DE BULHOES		15,41000	91.198,82350	28,87931 %	0,02100 %
<b>215 OVO BRANCO JUMBO</b>		<b>11,34000</b>	<b>59.145,88220</b>	1,21276 %	<b>0,00002 %</b>
001 GOIAS		11,34000	59.145,88220	100,00000 %	0,01545 %
MR - GOIANIA		11,34000	59.145,88220	100,00000 %	0,01545 %
04308 BELA VISTA DE GOIAS		11,34000	59.145,88220	100,00000 %	0,01545 %
<b>218 OVO BRANCO MEDIO</b>		<b>185,20000</b>	<b>1.229.945,87860</b>	19,80622 %	<b>0,00006 %</b>
001 GOIAS		185,20000	1.229.945,87860	100,00000 %	0,25236 %
MR - GOIANIA		185,20000	1.229.945,87860	100,00000 %	0,25236 %
04308 BELA VISTA DE GOIAS		29,80000	197.907,05830	16,09071 %	0,04061 %
03682 LEOPOLDO DE BULHOES		155,40000	1.032.038,82030	83,90929 %	0,21175 %
<b>219 OVO BRANCO PEQUENO</b>		<b>46,20000</b>	<b>285.352,94170</b>	4,94086 %	<b>0,00007 %</b>
001 GOIAS		46,20000	285.352,94170	100,00000 %	0,06295 %
MR - GOIANIA		46,20000	285.352,94170	100,00000 %	0,06295 %
04308 BELA VISTA DE GOIAS		35,80000	221.117,64750	77,48918 %	0,04878 %
03682 LEOPOLDO DE BULHOES		10,40000	64.235,29420	22,51082 %	0,01417 %
<b>353 OVO CAIPIRA CAIXA</b>		<b>11,04000</b>	<b>105.800,00000</b>	1,18067 %	<b>0,00002 %</b>
001 GOIAS		11,04000	105.800,00000	100,00000 %	0,01504 %
MR - GOIANIA		11,04000	105.800,00000	100,00000 %	0,01504 %
04308 BELA VISTA DE GOIAS		11,04000	105.800,00000	100,00000 %	0,01504 %
<b>222 OVO CODORNA</b>		<b>35,12000</b>	<b>333.123,52970</b>	3,75591 %	<b>0,00004 %</b>
001 GOIAS		35,12000	333.123,52970	100,00000 %	0,04786 %
MR - GOIANIA		35,12000	333.123,52970	100,00000 %	0,04786 %
04308 BELA VISTA DE GOIAS		23,36000	221.576,47080	66,51481 %	0,03183 %
03682 LEOPOLDO DE BULHOES		11,76000	111.547,05890	33,48519 %	0,01602 %
<b>224 OVO VERMELHO EXTRA</b>		<b>63,75000</b>	<b>391.949,99910</b>	6,81774 %	<b>0,00009 %</b>
001 GOIAS		63,75000	391.949,99910	100,00000 %	0,08687 %
MR - GOIANIA		63,75000	391.949,99910	100,00000 %	0,08687 %
04308 BELA VISTA DE GOIAS		47,17500	290.042,99930	74,00000 %	0,06428 %
03682 LEOPOLDO DE BULHOES		16,57500	101.906,99980	26,00000 %	0,02259 %



## CENTRAIS DE ABASTECIMENTO DE GOIAS

Procedencia de Produto(s)  
**TODOS PRODUTOS...**  
 Período : 01/07/2021 Ate 31/07/2021  
 \* MR - Micro regioao

Pagina.: 55  
 Emitido: 11/08/2021  
 Hora....: 16:00:40

Sub.Grupo Produto Estado Micro Regiao	UF	QUANTIDADE	VALOR	% Participacao	
		TONELADA 73.387,5848	EM R\$ 181.623.424,9313	PRODUTO POR CIDADE VALOR	SUB.GRUPO VALOR
<b>06-AVES E OVOS-AO</b>		935,06000	5.709.405,69360	1,27414 %	<b>1,27414 %</b>
<b>225 OVO VERMELHO GRANDE</b>		<b>44,96500</b>	<b>295.435,00000</b>	4,80878 %	<b>0,00005 %</b>
<b>001 GOIAS</b>		<b>44,96500</b>	<b>295.435,00000</b>	<b>100,00000 %</b>	<b>0,06127 %</b>
<b>MR - GOIANIA</b>		<b>44,96500</b>	<b>295.435,00000</b>	<b>100,00000 %</b>	<b>0,06127 %</b>
04308 BELA VISTA DE GOIAS		24,61000	161.695,88230	54,73146 %	0,03353 %
00001 GOIANIA		5,10600	33.548,11770	11,35550 %	0,00696 %
03682 LEOPOLDO DE BULHOES		15,24900	100.191,00000	33,91304 %	0,02078 %
<b>223 OVO VERMELHO JUMBO</b>		<b>18,09000</b>	<b>104.401,76450</b>	1,93464 %	<b>0,00002 %</b>
<b>001 GOIAS</b>		<b>18,09000</b>	<b>104.401,76450</b>	<b>100,00000 %</b>	<b>0,02465 %</b>
<b>MR - GOIANIA</b>		<b>18,09000</b>	<b>104.401,76450</b>	<b>100,00000 %</b>	<b>0,02465 %</b>
04308 BELA VISTA DE GOIAS		8,64000	49.863,52930	47,76119 %	0,01177 %
03682 LEOPOLDO DE BULHOES		9,45000	54.538,23520	52,23881 %	0,01288 %
<b>226 OVO VERMELHO MEDIO</b>		<b>28,80000</b>	<b>212.865,88180</b>	3,08002 %	<b>0,00003 %</b>
<b>001 GOIAS</b>		<b>28,80000</b>	<b>212.865,88180</b>	<b>100,00000 %</b>	<b>0,03924 %</b>
<b>MR - GOIANIA</b>		<b>28,80000</b>	<b>212.865,88180</b>	<b>100,00000 %</b>	<b>0,03924 %</b>
04308 BELA VISTA DE GOIAS		14,80000	109.389,41150	51,38889 %	0,02017 %
03682 LEOPOLDO DE BULHOES		14,00000	103.476,47030	48,61111 %	0,01908 %
<b>07-DIVERSOS</b>		1.082,32580	3.235.485,00000	1,47481 %	<b>1,47481 %</b>
<b>229 ACAFRAO</b>		<b>1,10000</b>	<b>11.000,00000</b>	0,10163 %	<b>0,00000 %</b>
<b>001 GOIAS</b>		<b>1,10000</b>	<b>11.000,00000</b>	<b>100,00000 %</b>	<b>0,00150 %</b>
<b>MR - PORANGATU</b>		<b>1,10000</b>	<b>11.000,00000</b>	<b>100,00000 %</b>	<b>0,00150 %</b>
02867 MARA ROSA		1,10000	11.000,00000	100,00000 %	0,00150 %
<b>228 ACUCAR</b>		<b>57,00000</b>	<b>95.000,00000</b>	5,26644 %	<b>0,00011 %</b>
<b>001 GOIAS</b>		<b>57,00000</b>	<b>95.000,00000</b>	<b>100,00000 %</b>	<b>0,07767 %</b>
<b>MR - GOIANIA</b>		<b>57,00000</b>	<b>95.000,00000</b>	<b>100,00000 %</b>	<b>0,07767 %</b>
00001 GOIANIA		57,00000	95.000,00000	100,00000 %	0,07767 %
<b>232 AZEITONA VERDE</b>		<b>0,10000</b>	<b>3.000,00000</b>	0,00924 %	<b>0,00000 %</b>
<b>001 GOIAS</b>		<b>0,10000</b>	<b>3.000,00000</b>	<b>100,00000 %</b>	<b>0,00014 %</b>
<b>MR - GOIANIA</b>		<b>0,10000</b>	<b>3.000,00000</b>	<b>100,00000 %</b>	<b>0,00014 %</b>
00001 GOIANIA		0,10000	3.000,00000	100,00000 %	0,00014 %
<b>299 CAFE</b>		<b>32,40000</b>	<b>32.400,00000</b>	2,99355 %	<b>0,00006 %</b>
<b>001 GOIAS</b>		<b>32,40000</b>	<b>32.400,00000</b>	<b>100,00000 %</b>	<b>0,04415 %</b>
<b>MR - GOIANIA</b>		<b>32,40000</b>	<b>32.400,00000</b>	<b>100,00000 %</b>	<b>0,04415 %</b>
00001 GOIANIA		32,40000	32.400,00000	100,00000 %	0,04415 %
<b>312 CAIXA PLASTICA</b>		<b>11,25000</b>	<b>11.250,00000</b>	1,03943 %	<b>0,00002 %</b>
<b>001 GOIAS</b>		<b>11,25000</b>	<b>11.250,00000</b>	<b>100,00000 %</b>	<b>0,01533 %</b>
<b>MR - GOIANIA</b>		<b>11,25000</b>	<b>11.250,00000</b>	<b>100,00000 %</b>	<b>0,01533 %</b>
03688 SENADOR CANEDO		11,25000	11.250,00000	100,00000 %	0,01533 %
<b>340 CAIXA TORITO (P/BANANA)</b>		<b>7,12000</b>	<b>7.120,00000</b>	0,65784 %	<b>0,00001 %</b>
<b>020 ESPIRITO SANTO</b>		<b>7,12000</b>	<b>7.120,00000</b>	<b>100,00000 %</b>	<b>0,00970 %</b>



## CENTRAIS DE ABASTECIMENTO DE GOIAS

Procedencia de Produto(s)  
**TODOS PRODUTOS...**  
 Período : 01/07/2021 Ate 31/07/2021  
 \* MR - Micro regioao

Pagina.: 56  
 Emitido: 11/08/2021  
 Hora....: 16:00:40

Sub.Grupo Produto Estado Micro Regiao	UF	QUANTIDADE	VALOR	% Participacao	
		TONELADA	EM R\$	PRODUTO POR CIDADE VALOR	SUB.GRUPO VALOR
<b>07-DIVERSOS</b>		1.082,32580	3.235.485,00000	1,47481 %	<b>1,47481 %</b>
<b>340 CAIXA TORITO (P/BANANA)</b>		<b>7,12000</b>	<b>7.120,00000</b>	0,65784 %	<b>0,00001 %</b>
<b>020 ESPIRITO SANTO</b>		<b>7,12000</b>	<b>7.120,00000</b>	<b>100,00000 %</b>	<b>0,00970 %</b>
<b>MR - LINHARES</b>		<b>7,12000</b>	<b>7.120,00000</b>	<b>100,00000 %</b>	<b>0,00970 %</b>
02580 LINHARES		7,12000	7.120,00000	100,00000 %	0,00970 %
<b>285 CANELA</b>		<b>0,12000</b>	<b>120,00000</b>	0,01109 %	<b>0,00000 %</b>
<b>001 GOIAS</b>		<b>0,12000</b>	<b>120,00000</b>	<b>100,00000 %</b>	<b>0,00016 %</b>
<b>MR - GOIANIA</b>		<b>0,12000</b>	<b>120,00000</b>	<b>100,00000 %</b>	<b>0,00016 %</b>
00001 GOIANIA		0,12000	120,00000	100,00000 %	0,00016 %
<b>298 COENTRO EM PO</b>		<b>0,30000</b>	<b>4.500,00000</b>	0,02772 %	<b>0,00000 %</b>
<b>001 GOIAS</b>		<b>0,30000</b>	<b>4.500,00000</b>	<b>100,00000 %</b>	<b>0,00041 %</b>
<b>MR - GOIANIA</b>		<b>0,30000</b>	<b>4.500,00000</b>	<b>100,00000 %</b>	<b>0,00041 %</b>
00001 GOIANIA		0,30000	4.500,00000	100,00000 %	0,00041 %
<b>281 COLORAL (CORANTE)</b>		<b>0,85000</b>	<b>17.000,00000</b>	0,07853 %	<b>0,00000 %</b>
<b>001 GOIAS</b>		<b>0,85000</b>	<b>17.000,00000</b>	<b>100,00000 %</b>	<b>0,00116 %</b>
<b>MR - CERES</b>		<b>0,65000</b>	<b>13.000,00000</b>	<b>76,47059 %</b>	<b>0,00089 %</b>
05545 NOVA GLORIA		0,65000	13.000,00000	76,47059 %	0,00089 %
<b>MR - PORANGATU</b>		<b>0,20000</b>	<b>4.000,00000</b>	<b>23,52941 %</b>	<b>0,00027 %</b>
02867 MARA ROSA		0,20000	4.000,00000	23,52941 %	0,00027 %
<b>289 CRAVO DA INDIA</b>		<b>0,50000</b>	<b>500,00000</b>	0,04620 %	<b>0,00000 %</b>
<b>001 GOIAS</b>		<b>0,50000</b>	<b>500,00000</b>	<b>100,00000 %</b>	<b>0,00068 %</b>
<b>MR - GOIANIA</b>		<b>0,50000</b>	<b>500,00000</b>	<b>100,00000 %</b>	<b>0,00068 %</b>
00001 GOIANIA		0,50000	500,00000	100,00000 %	0,00068 %
<b>239 DOCE</b>		<b>2,15400</b>	<b>2.154,00000</b>	0,19902 %	<b>0,00000 %</b>
<b>001 GOIAS</b>		<b>2,15400</b>	<b>2.154,00000</b>	<b>100,00000 %</b>	<b>0,00294 %</b>
<b>MR - GOIANIA</b>		<b>2,15400</b>	<b>2.154,00000</b>	<b>100,00000 %</b>	<b>0,00294 %</b>
05410 NEROPOLIS		1,19400	1.194,00000	55,43175 %	0,00163 %
02297 TRINDADE		0,96000	960,00000	44,56825 %	0,00131 %
<b>240 EMBALAGEM DE PAPEL</b>		<b>1,50000</b>	<b>15.000,00000</b>	0,13859 %	<b>0,00000 %</b>
<b>001 GOIAS</b>		<b>1,50000</b>	<b>15.000,00000</b>	<b>100,00000 %</b>	<b>0,00204 %</b>
<b>MR - GOIANIA</b>		<b>1,50000</b>	<b>15.000,00000</b>	<b>100,00000 %</b>	<b>0,00204 %</b>
00001 GOIANIA		1,50000	15.000,00000	100,00000 %	0,00204 %
<b>241 EMBALAGEM DE PLASTICO</b>		<b>19,31200</b>	<b>289.680,00000</b>	1,78431 %	<b>0,00004 %</b>
<b>001 GOIAS</b>		<b>19,31200</b>	<b>289.680,00000</b>	<b>100,00000 %</b>	<b>0,02632 %</b>
<b>MR - GOIANIA</b>		<b>19,31200</b>	<b>289.680,00000</b>	<b>100,00000 %</b>	<b>0,02632 %</b>
00001 GOIANIA		19,31200	289.680,00000	100,00000 %	0,02632 %
<b>242 FARINHA DE MANDIOCA</b>		<b>167,28000</b>	<b>752.760,00000</b>	15,45560 %	<b>0,00002 %</b>
<b>001 GOIAS</b>		<b>167,28000</b>	<b>752.760,00000</b>	<b>100,00000 %</b>	<b>0,22794 %</b>
<b>MR - GOIANIA</b>		<b>167,28000</b>	<b>752.760,00000</b>	<b>100,00000 %</b>	<b>0,22794 %</b>

Procedencia de Produto(s)

TODOS PRODUTOS...

Período : 01/07/2021 Ate 31/07/2021

\* MR - Micro regioao

Sub.Grupo Produto Estado Micro Regiao	UF	QUANTIDADE	VALOR	% Participacao	
		TONELADA	EM R\$	PRODUTO POR CIDADE VALOR	SUB.GRUPO VALOR
<b>07-DIVERSOS</b>		1.082,32580	3.235.485,00000	1,47481 %	<b>1,47481 %</b>
<b>242 FARINHA DE MANDIOCA</b>		<b>167,28000</b>	<b>752.760,00000</b>	15,45560 %	<b>0,00002 %</b>
<b>001 GOIAS</b>		<b>167,28000</b>	<b>752.760,00000</b>	<b>100,00000 %</b>	<b>0,22794 %</b>
<b>MR - GOIANIA</b>		<b>167,28000</b>	<b>752.760,00000</b>	<b>100,00000 %</b>	<b>0,22794 %</b>
04308 BELA VISTA DE GOIAS		10,70000	48.150,00000	6,39646 %	0,01458 %
00001 GOIANIA		7,82000	35.190,00000	4,67480 %	0,01066 %
05410 NEROPOLIS		8,26000	37.170,00000	4,93783 %	0,01126 %
02297 TRINDADE		140,50000	632.250,00000	83,99091 %	0,19145 %
<b>259 FARINHA DE MILHO</b>		<b>77,20000</b>	<b>386.000,00000</b>	7,13279 %	<b>0,00014 %</b>
<b>001 GOIAS</b>		<b>77,20000</b>	<b>386.000,00000</b>	<b>100,00000 %</b>	<b>0,10519 %</b>
<b>MR - GOIANIA</b>		<b>77,20000</b>	<b>386.000,00000</b>	<b>100,00000 %</b>	<b>0,10519 %</b>
02297 TRINDADE		77,20000	386.000,00000	100,00000 %	0,10519 %
<b>300 FARINHA DE TRIGO</b>		<b>14,00000</b>	<b>14.000,00000</b>	1,29351 %	<b>0,00003 %</b>
<b>001 GOIAS</b>		<b>14,00000</b>	<b>14.000,00000</b>	<b>100,00000 %</b>	<b>0,01908 %</b>
<b>MR - GOIANIA</b>		<b>14,00000</b>	<b>14.000,00000</b>	<b>100,00000 %</b>	<b>0,01908 %</b>
02297 TRINDADE		14,00000	14.000,00000	100,00000 %	0,01908 %
<b>262 GELEIA</b>		<b>0,50000</b>	<b>2.250,00000</b>	0,04620 %	<b>0,00000 %</b>
<b>001 GOIAS</b>		<b>0,50000</b>	<b>2.250,00000</b>	<b>100,00000 %</b>	<b>0,00068 %</b>
<b>MR - GOIANIA</b>		<b>0,50000</b>	<b>2.250,00000</b>	<b>100,00000 %</b>	<b>0,00068 %</b>
02297 TRINDADE		0,50000	2.250,00000	100,00000 %	0,00068 %
<b>244 GUARIROBA</b>		<b>387,28000</b>	<b>387.280,00000</b>	35,78220 %	<b>0,00002 %</b>
<b>001 GOIAS</b>		<b>387,28000</b>	<b>387.280,00000</b>	<b>100,00000 %</b>	<b>0,52772 %</b>
<b>MR - ANAPOLIS</b>		<b>130,65000</b>	<b>130.650,00000</b>	<b>33,73528 %</b>	<b>0,17803 %</b>
02437 ANAPOLIS		8,45000	8.450,00000	2,18188 %	0,01151 %
04298 BRAZABRANTES		0,90000	900,00000	0,23239 %	0,00123 %
02439 ITAGUARI		71,00000	71.000,00000	18,33299 %	0,09675 %
02882 JARAGUA		12,30000	12.300,00000	3,17600 %	0,01676 %
04539 NOVA VENEZA		0,50000	500,00000	0,12911 %	0,00068 %
02883 OURO VERDE DE GOIAS		23,00000	23.000,00000	5,93886 %	0,03134 %
04302 PETROLINA DE GOIAS		14,50000	14.500,00000	3,74406 %	0,01976 %
<b>MR - ANICUNS</b>		<b>99,11000</b>	<b>99.110,00000</b>	<b>25,59130 %</b>	<b>0,13505 %</b>
01502 SANTA BARBARA DE GOIAS		74,00000	74.000,00000	19,10762 %	0,10083 %
04307 SAO LUIS DE MONTES BELOS		25,11000	25.110,00000	6,48368 %	0,03422 %
<b>MR - CERES</b>		<b>70,22000</b>	<b>70.220,00000</b>	<b>18,13158 %</b>	<b>0,09568 %</b>
03115 GOIANESIA		5,00000	5.000,00000	1,29106 %	0,00681 %
05544 ITAPURANGA		65,22000	65.220,00000	16,84053 %	0,08887 %
<b>MR - GOIANIA</b>		<b>78,80000</b>	<b>78.800,00000</b>	<b>20,34704 %</b>	<b>0,10738 %</b>
04308 BELA VISTA DE GOIAS		8,00000	8.000,00000	2,06569 %	0,01090 %
03682 LEOPOLDO DE BULHOES		14,00000	14.000,00000	3,61496 %	0,01908 %
05410 NEROPOLIS		23,90000	23.900,00000	6,17125 %	0,03257 %
03688 SENADOR CANEDO		0,70000	700,00000	0,18075 %	0,00095 %
02728 TEREZOPOLIS DE GOIAS		1,50000	1.500,00000	0,38732 %	0,00204 %
02297 TRINDADE		30,70000	30.700,00000	7,92708 %	0,04183 %
<b>MR - PIRES DO RIO</b>		<b>8,50000</b>	<b>8.500,00000</b>	<b>2,19479 %</b>	<b>0,01158 %</b>
04416 GAMELEIRA DE GOIAS		8,50000	8.500,00000	2,19479 %	0,01158 %
<b>27 LOURO</b>		<b>0,00100</b>	<b>30,00000</b>	0,00009 %	<b>0,00000 %</b>

Procedencia de Produto(s)

TODOS PRODUTOS...

Período : 01/07/2021 Ate 31/07/2021

\* MR - Micro regioao

Sub.Grupo Produto Estado Micro Regiao	UF	QUANTIDADE	VALOR	% Participacao	
		TONELADA	EM R\$	PRODUTO POR CIDADE VALOR	SUB.GRUPO VALOR
<b>07-DIVERSOS</b>		1.082,32580	3.235.485,00000	1,47481 %	<b>1,47481 %</b>
<b>27 LOURO</b>		<b>0,00100</b>	<b>30,00000</b>	0,00009 %	<b>0,00000 %</b>
<b>001 GOIAS</b>		<b>0,00100</b>	<b>30,00000</b>	<b>100,00000 %</b>	<b>0,00000 %</b>
<b>MR - ENTORNO DE BRASILIA</b>		<b>0,00100</b>	<b>30,00000</b>	<b>100,00000 %</b>	<b>0,00000 %</b>
02731 ALEXANIA		0,00100	30,00000	100,00000 %	0,00000 %
<b>263 MANTEIGA DE LEITE</b>		<b>0,82000</b>	<b>820,00000</b>	0,07576 %	<b>0,00000 %</b>
<b>001 GOIAS</b>		<b>0,82000</b>	<b>820,00000</b>	<b>100,00000 %</b>	<b>0,00112 %</b>
<b>MR - GOIANIA</b>		<b>0,82000</b>	<b>820,00000</b>	<b>100,00000 %</b>	<b>0,00112 %</b>
02297 TRINDADE		0,82000	820,00000	100,00000 %	0,00112 %
<b>297 NOZ MOSCADA</b>		<b>0,00100</b>	<b>1,00000</b>	0,00009 %	<b>0,00000 %</b>
<b>001 GOIAS</b>		<b>0,00100</b>	<b>1,00000</b>	<b>100,00000 %</b>	<b>0,00000 %</b>
<b>MR - GOIANIA</b>		<b>0,00100</b>	<b>1,00000</b>	<b>100,00000 %</b>	<b>0,00000 %</b>
05410 NEROPOLIS		0,00100	1,00000	100,00000 %	0,00000 %
<b>245 OLEO DE SOJA</b>		<b>54,40000</b>	<b>380.800,00000</b>	5,02621 %	<b>0,00010 %</b>
<b>001 GOIAS</b>		<b>54,40000</b>	<b>380.800,00000</b>	<b>100,00000 %</b>	<b>0,07413 %</b>
<b>MR - GOIANIA</b>		<b>54,40000</b>	<b>380.800,00000</b>	<b>100,00000 %</b>	<b>0,07413 %</b>
00001 GOIANIA		54,40000	380.800,00000	100,00000 %	0,07413 %
<b>246 PIMENTA DO REINO</b>		<b>0,92000</b>	<b>920,00000</b>	0,08500 %	<b>0,00000 %</b>
<b>001 GOIAS</b>		<b>0,92000</b>	<b>920,00000</b>	<b>100,00000 %</b>	<b>0,00125 %</b>
<b>MR - GOIANIA</b>		<b>0,92000</b>	<b>920,00000</b>	<b>100,00000 %</b>	<b>0,00125 %</b>
00001 GOIANIA		0,72000	720,00000	78,26087 %	0,00098 %
02297 TRINDADE		0,20000	200,00000	21,73913 %	0,00027 %
<b>247 POLVILHO</b>		<b>114,54000</b>	<b>572.700,00000</b>	10,58277 %	<b>0,00003 %</b>
<b>001 GOIAS</b>		<b>114,54000</b>	<b>572.700,00000</b>	<b>100,00000 %</b>	<b>0,15608 %</b>
<b>MR - GOIANIA</b>		<b>114,54000</b>	<b>572.700,00000</b>	<b>100,00000 %</b>	<b>0,15608 %</b>
04308 BELA VISTA DE GOIAS		18,78000	93.900,00000	16,39602 %	0,02559 %
02297 TRINDADE		95,76000	478.800,00000	83,60398 %	0,13049 %
<b>248 QUEIJO</b>		<b>6,05100</b>	<b>60.510,00000</b>	0,55907 %	<b>0,00000 %</b>
<b>001 GOIAS</b>		<b>6,05100</b>	<b>60.510,00000</b>	<b>100,00000 %</b>	<b>0,00825 %</b>
<b>MR - GOIANIA</b>		<b>6,05100</b>	<b>60.510,00000</b>	<b>100,00000 %</b>	<b>0,00825 %</b>
01074 CALDAZINHA		0,75000	7.500,00000	12,39465 %	0,00102 %
00001 GOIANIA		2,79600	27.960,00000	46,20724 %	0,00381 %
02297 TRINDADE		2,50500	25.050,00000	41,39812 %	0,00341 %
<b>249 RAPADURA</b>		<b>29,67680</b>	<b>92.740,00000</b>	2,74195 %	<b>0,00000 %</b>
<b>001 GOIAS</b>		<b>29,67680</b>	<b>92.740,00000</b>	<b>100,00000 %</b>	<b>0,04044 %</b>
<b>MR - GOIANIA</b>		<b>29,67680</b>	<b>92.740,00000</b>	<b>100,00000 %</b>	<b>0,04044 %</b>
03128 GOIANAPOLIS		0,32000	1.000,00000	1,07828 %	0,00044 %
00001 GOIANIA		9,63200	30.100,00000	32,45633 %	0,01312 %
05410 NEROPOLIS		10,09120	31.535,00000	34,00367 %	0,01375 %
02297 TRINDADE		9,63360	30.105,00000	32,46172 %	0,01313 %
<b>311 SAL</b>		<b>95,85000</b>	<b>95.850,00000</b>	8,85593 %	<b>0,00014 %</b>





## CENTRAIS DE ABASTECIMENTO DE GOIAS

Procedencia de Produto(s)  
**TODOS PRODUTOS...**  
 Período : 01/07/2021 Ate 31/07/2021  
 \* MR - Micro regiao

Pagina.: 59  
 Emitido: 11/08/2021  
 Hora....: 16:00:40

Sub.Grupo	UF	QUANTIDADE	VALOR	% Participacao	
Produto		TONELADA	EM R\$	PRODUTO POR CIDADE	SUB.GRUPO
Estado				VALOR	VALOR
Micro Regiao		73.387,5848	181.623.424,9313		
<b>07-DIVERSOS</b>		1.082,32580	3.235.485,00000	1,47481 %	<b>1,47481 %</b>
<b>311 SAL</b>		<b>95,85000</b>	<b>95.850,00000</b>	8,85593 %	<b>0,00014 %</b>
<b>001 GOIAS</b>		<b>86,85000</b>	<b>86.850,00000</b>	<b>90,61033 %</b>	<b>0,11834 %</b>
<b>MR - GOIANIA</b>		<b>86,85000</b>	<b>86.850,00000</b>	<b>90,61033 %</b>	<b>0,11834 %</b>
00001 GOIANIA		78,00000	78.000,00000	81,37715 %	0,10629 %
05410 NEROPOLIS		8,85000	8.850,00000	9,23318 %	0,01206 %
<b>011 RIO GRANDE DO NORTE</b>		<b>9,00000</b>	<b>9.000,00000</b>	<b>9,38967 %</b>	<b>0,01226 %</b>
<b>MR - MOSSORO</b>		<b>9,00000</b>	<b>9.000,00000</b>	<b>9,38967 %</b>	<b>0,01226 %</b>
03018 MOSSORO		9,00000	9.000,00000	9,38967 %	0,01226 %
<b>412 TEMPERO CASEIRO COMPLETO</b>		<b>0,10000</b>	<b>100,00000</b>	0,00924 %	<b>0,00000 %</b>
<b>001 GOIAS</b>		<b>0,10000</b>	<b>100,00000</b>	<b>100,00000 %</b>	<b>0,00014 %</b>
<b>MR - GOIANIA</b>		<b>0,10000</b>	<b>100,00000</b>	<b>100,00000 %</b>	<b>0,00014 %</b>
02297 TRINDADE		0,10000	100,00000	100,00000 %	0,00014 %
<b>08-CEREAIS</b>		327,03000	1.662.224,70480	0,44562 %	<b>0,44562 %</b>
<b>250 ARROZ</b>		<b>138,00000</b>	<b>609.364,70480</b>	42,19796 %	<b>0,00026 %</b>
<b>001 GOIAS</b>		<b>138,00000</b>	<b>609.364,70480</b>	<b>100,00000 %</b>	<b>0,18804 %</b>
<b>MR - GOIANIA</b>		<b>138,00000</b>	<b>609.364,70480</b>	<b>100,00000 %</b>	<b>0,18804 %</b>
00001 GOIANIA		138,00000	609.364,70480	100,00000 %	0,18804 %
<b>251 FEIJAO</b>		<b>138,03000</b>	<b>828.180,00000</b>	42,20714 %	<b>0,00026 %</b>
<b>001 GOIAS</b>		<b>138,03000</b>	<b>828.180,00000</b>	<b>100,00000 %</b>	<b>0,18808 %</b>
<b>MR - GOIANIA</b>		<b>138,03000</b>	<b>828.180,00000</b>	<b>100,00000 %</b>	<b>0,18808 %</b>
00001 GOIANIA		138,03000	828.180,00000	100,00000 %	0,18808 %
<b>316 FEIJAO PRETO</b>		<b>48,00000</b>	<b>222.400,00000</b>	14,67755 %	<b>0,00009 %</b>
<b>001 GOIAS</b>		<b>48,00000</b>	<b>222.400,00000</b>	<b>100,00000 %</b>	<b>0,06541 %</b>
<b>MR - GOIANIA</b>		<b>48,00000</b>	<b>222.400,00000</b>	<b>100,00000 %</b>	<b>0,06541 %</b>
00001 GOIANIA		48,00000	222.400,00000	100,00000 %	0,06541 %
<b>252 MILHO DE PIPOCA</b>		<b>3,00000</b>	<b>2.280,00000</b>	0,91735 %	<b>0,00001 %</b>
<b>001 GOIAS</b>		<b>3,00000</b>	<b>2.280,00000</b>	<b>100,00000 %</b>	<b>0,00409 %</b>
<b>MR - GOIANIA</b>		<b>3,00000</b>	<b>2.280,00000</b>	<b>100,00000 %</b>	<b>0,00409 %</b>
00001 GOIANIA		3,00000	2.280,00000	100,00000 %	0,00409 %

### TOTAL GERAL

CODIGO	NOME DO ESTADO	QUANTIDADE	% PARTIC.	TOTAL REAIS	PRECO MEDIO
001	GO	48.442,3593	66,00893 %	117.315.368,13	2.421,75
	<b>Sub.Total...&gt;&gt;&gt;&gt;</b>	<b>48.442,3593</b>	<b>66,00893 %</b>	<b>117.315.368,13</b>	<b>2.421,75</b>
005	BA	5.120,6340	6,97752 %	10.905.946,56	2.129,80
004	DF	384,7360	0,52425 %	852.000,15	2.214,51
020	ES	176,6230	0,24067 %	803.792,32	4.550,89
021	MA	152,0000	0,20712 %	342.000,00	2.250,00
002	MG	5.645,6565	7,69293 %	9.121.871,72	1.615,73
012	PA	250,0000	0,34066 %	562.500,00	2.250,00
026	PE	2.483,9100	3,38465 %	7.238.215,88	2.914,04





## CENTRAIS DE ABASTECIMENTO DE GOIAS

Pagina.: 60

Emitido: 11/08/2021

Hora....: 16:00:40

Procedencia de Produto(s)

TODOS PRODUTOS....

Periodo : 01/07/2021 Ate 31/07/2021

\* MR - Micro regioao

023	PR	971,8200	1,32423 %	3.077.064,99	3.166,29
006	RJ	15,4940	0,02111 %	48.059,26	3.101,80
011	RN	709,7400	0,96711 %	2.319.915,30	3.268,68
007	RS	633,3940	0,86308 %	2.404.330,14	3.795,95
022	SC	2.600,0600	3,54292 %	9.660.712,33	3.715,57
003	SP	4.927,1580	6,71388 %	15.364.377,47	3.118,30
008	TO	874,0000	1,19094 %	1.607.270,69	1.838,98
	<b>Sub.Total...&gt;&gt;&gt;&gt;</b>	<b>24.945,2255</b>	<b>33,99107 %</b>	<b>64.308.056,81</b>	<b>2.577,97</b>
	<b>Total Geral&gt;&gt;&gt;&gt;</b>	<b>73.387,5848</b>	<b>100,00000 %</b>	<b>181.623.424,94</b>	<b>2.474,85</b>



**CENTRAIS DE ABASTECIMENTO DE GOIAS**  
**SISTEMA NACIONAL DE CENTRAIS DE ABASTECIMENTO**

Pagina.: 1

Emitido: 11/08/2021

Hora....: 16:01:52

**PARTICIPACAO DOS MUNICIPIOS NA OFERTA - SINTETICO**

**TODOS PRODUTOS....**

**T-Tonelada - K-Kilo**

**Periodo : 01/07/2021 Ate 31/07/2021**

Estado	Mes	Produto	Quantidade (T)	Preco Medio (T/R\$)	Valor (R\$)
Estado : GO Período : 01/07/2021 Ate 31/07/2021					
<b>ABADIA DE GOIAS</b>					
	Julho/2021	Total do Mes	137,0950	3.109,96	426.360,4635
		TOTAL DA CIDADE .....>>>	137,0950	3.109,96	426.360,4635
<b>ABADIANIA</b>					
	Julho/2021	Total do Mes	15,0880	3.307,40	49.902,0587
		TOTAL DA CIDADE .....>>>	15,0880	3.307,40	49.902,0587
<b>ADELANDIA</b>					
	Julho/2021	Total do Mes	2,5500	3.000,00	7.650,0000
		TOTAL DA CIDADE .....>>>	2,5500	3.000,00	7.650,0000
<b>AGUA FRIA DE GOIAS</b>					
	Julho/2021	Total do Mes	20,0000	1.647,06	32.941,1760
		TOTAL DA CIDADE .....>>>	20,0000	1.647,06	32.941,1760
<b>ALEXANIA</b>					
	Julho/2021	Total do Mes	505,5120	1.829,99	925.083,7641
		TOTAL DA CIDADE .....>>>	505,5120	1.829,99	925.083,7641
<b>ANAPOLIS</b>					
	Julho/2021	Total do Mes	3.894,0276	2.575,78	10.030.162,6894
		TOTAL DA CIDADE .....>>>	3.894,0276	2.575,78	10.030.162,6894
<b>ANICUNS</b>					
	Julho/2021	Total do Mes	51,7040	1.834,29	94.840,0004
		TOTAL DA CIDADE .....>>>	51,7040	1.834,29	94.840,0004
<b>APARECIDA DE GOIANIA</b>					
	Julho/2021	Total do Mes	4,6400	1.499,27	6.956,6176
		TOTAL DA CIDADE .....>>>	4,6400	1.499,27	6.956,6176
<b>ARACU</b>					
	Julho/2021	Total do Mes	48,1340	1.619,43	77.949,4129
		TOTAL DA CIDADE .....>>>	48,1340	1.619,43	77.949,4129
<b>BELA VISTA DE GOIAS</b>					
	Julho/2021	Total do Mes	355,9220	6.050,36	2.153.456,9035
		TOTAL DA CIDADE .....>>>	355,9220	6.050,36	2.153.456,9035
<b>BONFINOPOLIS</b>					
	Julho/2021	Total do Mes	149,7260	2.083,43	311.942,9974
		TOTAL DA CIDADE .....>>>	149,7260	2.083,43	311.942,9974
<b>BRAZABRANTES</b>					
	Julho/2021	Total do Mes	0,9000	1.000,00	900,0000
		TOTAL DA CIDADE .....>>>	0,9000	1.000,00	900,0000
<b>CALDAZINHA</b>					
	Julho/2021	Total do Mes	32,2730	1.939,82	62.603,8238
		TOTAL DA CIDADE .....>>>	32,2730	1.939,82	62.603,8238
<b>CAMPESTRE DE GOIAS</b>					
	Julho/2021	Total do Mes	21,6400	5.265,85	113.952,9407
		TOTAL DA CIDADE .....>>>	21,6400	5.265,85	113.952,9407
<b>CAMPINACU</b>					
	Julho/2021	Total do Mes	0,5500	3.074,87	1.691,1765
		TOTAL DA CIDADE .....>>>	0,5500	3.074,87	1.691,1765
<b>CAMPO ALEGRE DE GOIAS</b>					
	Julho/2021	Total do Mes	105,0000	1.129,41	118.588,2348
		TOTAL DA CIDADE .....>>>	105,0000	1.129,41	118.588,2348
<b>CAMPO LIMPO DE GOIAS</b>					
	Julho/2021	Total do Mes	3.843,8000	1.543,95	5.934.644,7407
		TOTAL DA CIDADE .....>>>	3.843,8000	1.543,95	5.934.644,7407
<b>CARMO DO RIO VERDE</b>					
	Julho/2021	Total do Mes	17,9700	3.292,74	59.170,5878



**CENTRAIS DE ABASTECIMENTO DE GOIAS**  
**SISTEMA NACIONAL DE CENTRAIS DE ABASTECIMENTO**

Pagina.: 2

Emitido: 11/08/2021

Hora....: 16:01:52

PARTICIPACAO DOS MUNICIPIOS NA OFERTA - SINTETICO

TODOS PRODUTOS....

T-Tonelada - K-Kilo

Periodo : 01/07/2021 Ate 31/07/2021

Estado	Mes	Produto	Quantidade (T)	Preco Medio (T/R\$)	Valor (R\$)
Estado : GO Período : 01/07/2021 Ate 31/07/2021					
CATALAO		TOTAL DA CIDADE .....>>>	17,9700	3.292,74	59.170,5878
CATALAO	Julho/2021	Total do Mes	71,8000	2.433,23	174.705,8814
		TOTAL DA CIDADE .....>>>	71,8000	2.433,23	174.705,8814
CATURAI	Julho/2021	Total do Mes	21,1390	2.191,01	46.315,7355
		TOTAL DA CIDADE .....>>>	21,1390	2.191,01	46.315,7355
CERES	Julho/2021	Total do Mes	23,5220	1.204,06	28.321,9115
		TOTAL DA CIDADE .....>>>	23,5220	1.204,06	28.321,9115
COCALZINHO DE GOIAS	Julho/2021	Total do Mes	5,9350	6.404,82	38.012,5880
		TOTAL DA CIDADE .....>>>	5,9350	6.404,82	38.012,5880
CORUMBA DE GOIAS	Julho/2021	Total do Mes	410,4850	2.595,33	1.065.344,8749
		TOTAL DA CIDADE .....>>>	410,4850	2.595,33	1.065.344,8749
CRISTALINA	Julho/2021	Total do Mes	5.613,7660	1.633,96	9.172.680,3446
		TOTAL DA CIDADE .....>>>	5.613,7660	1.633,96	9.172.680,3446
CRISTIANOPOLIS	Julho/2021	Total do Mes	5,0000	2.941,18	14.705,8823
		TOTAL DA CIDADE .....>>>	5,0000	2.941,18	14.705,8823
DAMOLANDIA	Julho/2021	Total do Mes	178,5660	5.330,25	951.801,1477
		TOTAL DA CIDADE .....>>>	178,5660	5.330,25	951.801,1477
FORMOSA	Julho/2021	Total do Mes	14,6600	4.023,62	58.986,3239
		TOTAL DA CIDADE .....>>>	14,6600	4.023,62	58.986,3239
GAMELEIRA DE GOIAS	Julho/2021	Total do Mes	102,6280	2.852,16	292.711,7655
		TOTAL DA CIDADE .....>>>	102,6280	2.852,16	292.711,7655
GOIANAPOLIS	Julho/2021	Total do Mes	5.440,7685	2.774,96	15.097.937,1228
		TOTAL DA CIDADE .....>>>	5.440,7685	2.774,96	15.097.937,1228
GOIANESIA	Julho/2021	Total do Mes	5,0000	1.000,00	5.000,0000
		TOTAL DA CIDADE .....>>>	5,0000	1.000,00	5.000,0000
GOIANIA	Julho/2021	Total do Mes	5.068,0614	3.362,52	17.041.472,8143
		TOTAL DA CIDADE .....>>>	5.068,0614	3.362,52	17.041.472,8143
GOIANIRA	Julho/2021	Total do Mes	41,5640	2.862,12	118.961,1101
		TOTAL DA CIDADE .....>>>	41,5640	2.862,12	118.961,1101
GUAPO	Julho/2021	Total do Mes	449,2310	2.031,54	912.628,8313
		TOTAL DA CIDADE .....>>>	449,2310	2.031,54	912.628,8313
HEITORAI	Julho/2021	Total do Mes	19,1250	3.427,91	65.558,8233
		TOTAL DA CIDADE .....>>>	19,1250	3.427,91	65.558,8233
HIDROLANDIA	Julho/2021	Total do Mes	1.712,6630	1.639,49	2.807.890,9098
		TOTAL DA CIDADE .....>>>	1.712,6630	1.639,49	2.807.890,9098



**CENTRAIS DE ABASTECIMENTO DE GOIAS**  
**SISTEMA NACIONAL DE CENTRAIS DE ABASTECIMENTO**

Pagina.: 3

Emitido: 11/08/2021

Hora....: 16:01:52

**PARTICIPACAO DOS MUNICIPIOS NA OFERTA - SINTETICO**

**TODOS PRODUTOS....**

**T-Tonelada - K-Kilo**

**Periodo : 01/07/2021 Ate 31/07/2021**

Estado	Mes	Produto	Quantidade (T)	Preco Medio (T/R\$)	Valor (R\$)
Estado : GO Período : 01/07/2021 Ate 31/07/2021					
<b>INDIARA</b>	Julho/2021	<b>Total do Mes</b>	<b>70,0000</b>	<b>2.250,00</b>	<b>157.500,0000</b>
		<b>TOTAL DA CIDADE .....&gt;&gt;&gt;</b>	<b>70,0000</b>	<b>2.250,00</b>	<b>157.500,0000</b>
<b>INHUMAS</b>	Julho/2021	<b>Total do Mes</b>	<b>932,3070</b>	<b>3.857,92</b>	<b>3.596.764,1727</b>
		<b>TOTAL DA CIDADE .....&gt;&gt;&gt;</b>	<b>932,3070</b>	<b>3.857,92</b>	<b>3.596.764,1727</b>
<b>IPAMERI</b>	Julho/2021	<b>Total do Mes</b>	<b>18,8320</b>	<b>3.074,87</b>	<b>57.905,8825</b>
		<b>TOTAL DA CIDADE .....&gt;&gt;&gt;</b>	<b>18,8320</b>	<b>3.074,87</b>	<b>57.905,8825</b>
<b>ITABERAI</b>	Julho/2021	<b>Total do Mes</b>	<b>603,5700</b>	<b>1.591,92</b>	<b>960.833,5290</b>
		<b>TOTAL DA CIDADE .....&gt;&gt;&gt;</b>	<b>603,5700</b>	<b>1.591,92</b>	<b>960.833,5290</b>
<b>ITAGUARI</b>	Julho/2021	<b>Total do Mes</b>	<b>569,7100</b>	<b>2.606,17</b>	<b>1.484.759,7646</b>
		<b>TOTAL DA CIDADE .....&gt;&gt;&gt;</b>	<b>569,7100</b>	<b>2.606,17</b>	<b>1.484.759,7646</b>
<b>ITAGUARU</b>	Julho/2021	<b>Total do Mes</b>	<b>11,7900</b>	<b>5.789,08</b>	<b>68.253,2352</b>
		<b>TOTAL DA CIDADE .....&gt;&gt;&gt;</b>	<b>11,7900</b>	<b>5.789,08</b>	<b>68.253,2352</b>
<b>ITAPACI</b>	Julho/2021	<b>Total do Mes</b>	<b>43,0000</b>	<b>1.198,53</b>	<b>51.536,7642</b>
		<b>TOTAL DA CIDADE .....&gt;&gt;&gt;</b>	<b>43,0000</b>	<b>1.198,53</b>	<b>51.536,7642</b>
<b>ITAPURANGA</b>	Julho/2021	<b>Total do Mes</b>	<b>384,9585</b>	<b>1.638,66</b>	<b>630.814,5210</b>
		<b>TOTAL DA CIDADE .....&gt;&gt;&gt;</b>	<b>384,9585</b>	<b>1.638,66</b>	<b>630.814,5210</b>
<b>ITAUCU</b>	Julho/2021	<b>Total do Mes</b>	<b>34,0100</b>	<b>2.853,36</b>	<b>97.042,9411</b>
		<b>TOTAL DA CIDADE .....&gt;&gt;&gt;</b>	<b>34,0100</b>	<b>2.853,36</b>	<b>97.042,9411</b>
<b>ITUMBIARA</b>	Julho/2021	<b>Total do Mes</b>	<b>21,6000</b>	<b>1.458,33</b>	<b>31.500,0000</b>
		<b>TOTAL DA CIDADE .....&gt;&gt;&gt;</b>	<b>21,6000</b>	<b>1.458,33</b>	<b>31.500,0000</b>
<b>JARAGUA</b>	Julho/2021	<b>Total do Mes</b>	<b>996,9040</b>	<b>2.045,50</b>	<b>2.039.166,6155</b>
		<b>TOTAL DA CIDADE .....&gt;&gt;&gt;</b>	<b>996,9040</b>	<b>2.045,50</b>	<b>2.039.166,6155</b>
<b>JATAI</b>	Julho/2021	<b>Total do Mes</b>	<b>0,2000</b>	<b>1.705,88</b>	<b>341,1765</b>
		<b>TOTAL DA CIDADE .....&gt;&gt;&gt;</b>	<b>0,2000</b>	<b>1.705,88</b>	<b>341,1765</b>
<b>JESUPOLIS</b>	Julho/2021	<b>Total do Mes</b>	<b>41,4400</b>	<b>1.716,51</b>	<b>71.132,3527</b>
		<b>TOTAL DA CIDADE .....&gt;&gt;&gt;</b>	<b>41,4400</b>	<b>1.716,51</b>	<b>71.132,3527</b>
<b>LEOPOLDO DE BULHOES</b>	Julho/2021	<b>Total do Mes</b>	<b>2.564,7570</b>	<b>3.159,91</b>	<b>8.104.404,8699</b>
		<b>TOTAL DA CIDADE .....&gt;&gt;&gt;</b>	<b>2.564,7570</b>	<b>3.159,91</b>	<b>8.104.404,8699</b>
<b>LUZIANIA</b>	Julho/2021	<b>Total do Mes</b>	<b>575,4000</b>	<b>1.720,41</b>	<b>989.926,4706</b>
		<b>TOTAL DA CIDADE .....&gt;&gt;&gt;</b>	<b>575,4000</b>	<b>1.720,41</b>	<b>989.926,4706</b>
<b>MARA ROSA</b>	Julho/2021	<b>Total do Mes</b>	<b>1,3000</b>	<b>11.538,46</b>	<b>15.000,0000</b>
		<b>TOTAL DA CIDADE .....&gt;&gt;&gt;</b>	<b>1,3000</b>	<b>11.538,46</b>	<b>15.000,0000</b>
<b>MORRINHOS</b>	Julho/2021	<b>Total do Mes</b>	<b>92,2130</b>	<b>2.321,81</b>	<b>214.101,1765</b>
		<b>TOTAL DA CIDADE .....&gt;&gt;&gt;</b>	<b>92,2130</b>	<b>2.321,81</b>	<b>214.101,1765</b>
<b>MUNDO NOVO</b>	Julho/2021	<b>Total do Mes</b>	<b>74,8000</b>	<b>1.935,29</b>	<b>144.759,9988</b>



**CENTRAIS DE ABASTECIMENTO DE GOIAS**  
**SISTEMA NACIONAL DE CENTRAIS DE ABASTECIMENTO**

Pagina.: 4

Emitido: 11/08/2021

Hora....: 16:01:52

PARTICIPACAO DOS MUNICIPIOS NA OFERTA - SINTETICO

TODOS PRODUTOS....

T-Tonelada - K-Kilo

Periodo : 01/07/2021 Ate 31/07/2021

Estado	Mes	Produto	Quantidade (T)	Preco Medio (T/R\$)	Valor (R\$)
Estado : GO Período : 01/07/2021 Ate 31/07/2021					
NAZARIO		TOTAL DA CIDADE .....>>>	74,8000	1.935,29	144.759,9988
NAZARIO	Julho/2021	Total do Mes	6,0700	3.374,84	20.485,2940
		TOTAL DA CIDADE .....>>>	6,0700	3.374,84	20.485,2940
NEROPOLIS	Julho/2021	Total do Mes	2.826,8127	2.835,30	8.014.869,1553
		TOTAL DA CIDADE .....>>>	2.826,8127	2.835,30	8.014.869,1553
NIQUELANDIA	Julho/2021	Total do Mes	687,6000	1.421,93	977.717,6446
		TOTAL DA CIDADE .....>>>	687,6000	1.421,93	977.717,6446
NOVA CRIXAS	Julho/2021	Total do Mes	260,7000	1.211,77	315.907,1355
		TOTAL DA CIDADE .....>>>	260,7000	1.211,76	315.907,1355
NOVA GLORIA	Julho/2021	Total do Mes	0,6500	20.000,00	13.000,0000
		TOTAL DA CIDADE .....>>>	0,6500	20.000,00	13.000,0000
NOVA VENEZA	Julho/2021	Total do Mes	244,2060	4.000,40	976.920,9766
		TOTAL DA CIDADE .....>>>	244,2060	4.000,40	976.920,9766
ORIZONA	Julho/2021	Total do Mes	0,7910	5.148,73	4.072,6470
		TOTAL DA CIDADE .....>>>	0,7910	5.148,73	4.072,6470
OURO VERDE DE GOIAS	Julho/2021	Total do Mes	1.446,3680	2.632,91	3.808.156,8969
		TOTAL DA CIDADE .....>>>	1.446,3680	2.632,91	3.808.156,8969
PALMEIRAS DE GOIAS	Julho/2021	Total do Mes	72,8760	5.540,08	403.738,8213
		TOTAL DA CIDADE .....>>>	72,8760	5.540,08	403.738,8213
PEROLANDIA	Julho/2021	Total do Mes	15,0000	5.215,69	78.235,2940
		TOTAL DA CIDADE .....>>>	15,0000	5.215,69	78.235,2940
PETROLINA DE GOIAS	Julho/2021	Total do Mes	603,0150	2.730,88	1.646.758,9195
		TOTAL DA CIDADE .....>>>	603,0150	2.730,88	1.646.758,9195
PIRACANJUBA	Julho/2021	Total do Mes	188,4100	1.817,08	342.355,1463
		TOTAL DA CIDADE .....>>>	188,4100	1.817,08	342.355,1463
PIRENOPOLIS	Julho/2021	Total do Mes	7,0200	1.903,39	13.361,7647
		TOTAL DA CIDADE .....>>>	7,0200	1.903,39	13.361,7647
PONTALINA	Julho/2021	Total do Mes	560,6400	1.194,05	669.431,7582
		TOTAL DA CIDADE .....>>>	560,6400	1.194,05	669.431,7582
PORANGATU	Julho/2021	Total do Mes	29,6000	1.232,81	36.491,1850
		TOTAL DA CIDADE .....>>>	29,6000	1.232,81	36.491,1850
QUIRINOPOLIS	Julho/2021	Total do Mes	3,0000	3.926,47	11.779,4118
		TOTAL DA CIDADE .....>>>	3,0000	3.926,47	11.779,4118
RIALMA	Julho/2021	Total do Mes	2,7600	11.741,69	32.407,0591
		TOTAL DA CIDADE .....>>>	2,7600	11.741,69	32.407,0591



**CENTRAIS DE ABASTECIMENTO DE GOIAS**  
**SISTEMA NACIONAL DE CENTRAIS DE ABASTECIMENTO**

Pagina.: 5

Emitido: 11/08/2021

Hora....: 16:01:52

**PARTICIPACAO DOS MUNICIPIOS NA OFERTA - SINTETICO**

**TODOS PRODUTOS....**

**T-Tonelada - K-Kilo**

**Periodo : 01/07/2021 Ate 31/07/2021**

Estado	Mes	Produto	Quantidade (T)	Preco Medio (T/R\$)	Valor (R\$)
Estado : GO Período : 01/07/2021 Ate 31/07/2021					
<b>SANCLERLANDIA</b>					
	Julho/2021	Total do Mes	6,0000	3.000,00	18.000,0000
		TOTAL DA CIDADE .....>>>	6,0000	3.000,00	18.000,0000
<b>SANTA BARBARA DE GOIAS</b>					
	Julho/2021	Total do Mes	172,9600	1.130,49	195.529,4406
		TOTAL DA CIDADE .....>>>	172,9600	1.130,49	195.529,4406
<b>SANTA CRUZ DE GOIAS</b>					
	Julho/2021	Total do Mes	740,4000	1.417,61	1.049.599,9959
		TOTAL DA CIDADE .....>>>	740,4000	1.417,61	1.049.599,9959
<b>SANTA FE DE GOIAS</b>					
	Julho/2021	Total do Mes	5,4500	1.495,63	8.151,1768
		TOTAL DA CIDADE .....>>>	5,4500	1.495,63	8.151,1768
<b>SANTA ISABEL</b>					
	Julho/2021	Total do Mes	3,7500	3.764,71	14.117,6470
		TOTAL DA CIDADE .....>>>	3,7500	3.764,71	14.117,6470
<b>SANTA ROSA DE GOIAS</b>					
	Julho/2021	Total do Mes	45,0000	3.383,01	152.235,2936
		TOTAL DA CIDADE .....>>>	45,0000	3.383,01	152.235,2936
<b>SANTO ANTONIO DE GOIAS</b>					
	Julho/2021	Total do Mes	11,2840	3.178,04	35.860,9897
		TOTAL DA CIDADE .....>>>	11,2840	3.178,04	35.860,9897
<b>SAO FRANCISCO DE GOIAS</b>					
	Julho/2021	Total do Mes	59,8720	2.936,51	175.814,7057
		TOTAL DA CIDADE .....>>>	59,8720	2.936,51	175.814,7057
<b>SAO JOAO D ALIANCA</b>					
	Julho/2021	Total do Mes	452,2540	3.074,87	1.390.620,5919
		TOTAL DA CIDADE .....>>>	452,2540	3.074,87	1.390.620,5919
<b>SAO LUIS DE MONTES BELOS</b>					
	Julho/2021	Total do Mes	93,9700	1.976,62	185.743,1284
		TOTAL DA CIDADE .....>>>	93,9700	1.976,62	185.743,1284
<b>SAO LUIZ DO NORTE</b>					
	Julho/2021	Total do Mes	642,0800	1.891,40	1.214.429,9272
		TOTAL DA CIDADE .....>>>	642,0800	1.891,40	1.214.429,9272
<b>SAO MIGUEL DO ARAGUAIA</b>					
	Julho/2021	Total do Mes	61,9100	1.248,66	77.304,4882
		TOTAL DA CIDADE .....>>>	61,9100	1.248,66	77.304,4882
<b>SENADOR CANEDO</b>					
	Julho/2021	Total do Mes	84,5960	2.313,03	195.673,3293
		TOTAL DA CIDADE .....>>>	84,5960	2.313,03	195.673,3293
<b>SILVANIA</b>					
	Julho/2021	Total do Mes	279,7010	3.228,57	903.033,3712
		TOTAL DA CIDADE .....>>>	279,7010	3.228,57	903.033,3712
<b>TAQUARAL DE GOIAS</b>					
	Julho/2021	Total do Mes	102,7970	2.878,99	295.951,1758
		TOTAL DA CIDADE .....>>>	102,7970	2.878,99	295.951,1758
<b>TEREZOPOLIS DE GOIAS</b>					
	Julho/2021	Total do Mes	1.051,8190	1.806,32	1.899.924,0164
		TOTAL DA CIDADE .....>>>	1.051,8190	1.806,32	1.899.924,0164
<b>TRINDADE</b>					
	Julho/2021	Total do Mes	1.339,7416	2.593,51	3.474.627,6975
		TOTAL DA CIDADE .....>>>	1.339,7416	2.593,51	3.474.627,6975
<b>TROMBAS</b>					
	Julho/2021	Total do Mes	18,3000	2.290,49	41.915,8826



**CENTRAIS DE ABASTECIMENTO DE GOIAS**  
**SISTEMA NACIONAL DE CENTRAIS DE ABASTECIMENTO**

Pagina.: 6  
 Emitido: 11/08/2021  
 Hora....: 16:01:52

**PARTICIPACAO DOS MUNICIPIOS NA OFERTA - SINTETICO**  
**TODOS PRODUTOS....**  
**T-Tonelada - K-Kilo**  
**Periodo : 01/07/2021 Ate 31/07/2021**

Estado	Mes	Produto	Quantidade (T)	Preco Medio (T/R\$)	Valor (R\$)
Estado : GO Período : 01/07/2021 Ate 31/07/2021					
TURVANIA		TOTAL DA CIDADE .....>>>	18,3000	2.290,49	41.915,8826
TURVANIA	Julho/2021	Total do Mes	4,2000	2.892,16	12.147,0587
		TOTAL DA CIDADE .....>>>	4,2000	2.892,16	12.147,0587
URUANA	Julho/2021	Total do Mes	848,5650	1.744,96	1.480.714,6276
		TOTAL DA CIDADE .....>>>	848,5650	1.744,96	1.480.714,6276
VARJAO	Julho/2021	Total do Mes	1,6940	3.764,32	6.376,7647
		TOTAL DA CIDADE .....>>>	1,6940	3.764,32	6.376,7647
VIANOPOLIS	Julho/2021	Total do Mes	33,2600	3.136,82	104.330,5885
		TOTAL DA CIDADE .....>>>	33,2600	3.136,82	104.330,5885
<b>TOTAL GERAL .....&gt;&gt;&gt;</b>			<b>48.442,3593</b>	<b>2.421,75</b>	<b>117.315.368,1326</b>

**TOTAL GERAL**

CODIGO	NOME DO ESTADO	QUANTIDADE	% PARTIC.	TOTAL	PRECO MEDIO
001	GO	48.442,3593	66,00893 %	117.315.368,13	2.421,75
	<b>Sub.Total...&gt;&gt;&gt;&gt;</b>	<b>48.442,3593</b>	<b>66,00893 %</b>	<b>117.315.368,13</b>	<b>2.421,75</b>
005	BA	5.120,6340	6,97752 %	10.905.946,56	2.129,80
004	DF	384,7360	0,52425 %	852.000,15	2.214,51
020	ES	176,6230	0,24067 %	803.792,32	4.550,89
021	MA	152,0000	0,20712 %	342.000,00	2.250,00
002	MG	5.645,6565	7,69293 %	9.121.871,72	1.615,73
012	PA	250,0000	0,34066 %	562.500,00	2.250,00
026	PE	2.483,9100	3,38465 %	7.238.215,88	2.914,04
023	PR	971,8200	1,32423 %	3.077.064,99	3.166,29
006	RJ	15,4940	0,02111 %	48.059,26	3.101,80
011	RN	709,7400	0,96711 %	2.319.915,30	3.268,68
007	RS	633,3940	0,86308 %	2.404.330,14	3.795,95
022	SC	2.600,0600	3,54292 %	9.660.712,33	3.715,57
003	SP	4.927,1580	6,71388 %	15.364.377,47	3.118,30
008	TO	874,0000	1,19094 %	1.607.270,69	1.838,98
	<b>Outros Estados - Sub.Total...&gt;&gt;&gt;&gt;</b>	<b>24.945,2255</b>	<b>33,99107 %</b>	<b>64.308.056,81</b>	<b>2.577,97</b>
	<b>Total Geral&gt;&gt;&gt;&gt;</b>	<b>73.387,5848</b>	<b>100,00000 %</b>	<b>181.623.424,94</b>	<b>2.474,85</b>