

**A FORÇA DO ABASTECIMENTO NO CORAÇÃO DO BRASIL**












# RELATÓRIO MENSAL

## AGOSTO



## 2021

**EM OPERAÇÃO DESDE 1975, A CEASA-GO  
É A QUARTA MAIOR CENTRAL DE ABASTECIMENTO  
DO PAÍS EM VOLUME DE COMERCIALIZAÇÃO.**



**GOVERNO DO ESTADO DE GOIÁS**

**CENTRAIS DE ABASTECIMENTO DE GOIÁS S/A.**

**RELATÓRIO MENSAL**

**AGOSTO DE 2021**

**“É permitida a reprodução, desde que citada a fonte”**

Km 5,5 Rod. BR 153 - Saída para Anápolis - PABX: 3522-9000 – CEP: 74.675-090

E-mail: [ceasa-go@cultura.com.br](mailto:ceasa-go@cultura.com.br) Site: [www.ceasa.goias.gov.br](http://www.ceasa.goias.gov.br)

**Goiânia - Goiás**

**Ronaldo Ramos Caiado**  
**Governador**

**Lincoln Graziani Pereira da Rocha**  
**Vice Governador**

**Centrais de Abastecimento de Goiás S/A**

*Diretor-presidente:*

**Lineu Olímpio de Souza**

*Diretor Administrativo e Financeiro:*

**Rogério Martins Esteves**

*Diretor de Operações e Estratégia de Mercado:*

**Ducinai Gomes Barbosa**

*Gerência Técnica:*

**Josué Lopes Siqueira**

*Equipe Técnica:*

**Camila Vargas de Sousa**

**Vitor Nogueira Crispim**

*Equipe de Tecnologia:*

**Márcio Silva Braga**

*Elaboração:*

**Josué Lopes Siqueira**





# CENTRAIS DE ABASTECIMENTO DE GOIAS

Pagina.: 1

Emitido: 29/12/2021

Hora....: 11:11:09

TODOS PRODUTOS....

Período : 08/2021 Ate 07/2021 - Agosto/2021

COMPARATIVO DO VALOR E QUANTIDADE COMERCIALIZADA NA CEASA/GO ATACADO

DISC.	GRUPO DE PRODUTOS	QUANTIDADE(T)			VALOR EM R\$		
		Julho/2021	Agosto/2021	VAR.(%)	Julho/2021	Agosto/2021	VAR.(%)
<b>01-HORTALICAS</b>							
	01-HORTALICAS, FOLHAS, FLOR, HASTES-HFFH	4.855,76	4.796,33	<b>10,78</b>	9.671.534,72	8.187.400,52	<b>7,60</b>
	02-HORTALICAS FRUTOS-HF	17.404,42	18.310,92	<b>41,16</b>	47.802.709,48	54.841.934,75	<b>50,92</b>
	03-RAIZES-TUBERCULOS-BULBO-RTB	19.324,26	21.381,58	<b>48,06</b>	34.258.299,63	44.662.871,37	<b>41,47</b>
	<b>TOTAL.....&gt;&gt;&gt;</b>	<b>41.584,44</b>	<b>44.488,84</b>		<b>91.732.543,83</b>	<b>107.692.206,65</b>	
<b>02-FRUTAS</b>							
	04-FRUTAS NACIONAIS-FN	28.585,66	29.332,06	<b>95,78</b>	72.517.179,70	89.692.324,91	<b>88,84</b>
	05-FRUTAS IMPORTADAS-FI	873,07	1.293,29	<b>4,22</b>	6.766.586,00	11.265.773,11	<b>11,16</b>
	<b>TOTAL.....&gt;&gt;&gt;</b>	<b>29.458,73</b>	<b>30.625,35</b>		<b>79.283.765,70</b>	<b>100.958.098,02</b>	
<b>03-AVES E OVOS-AO</b>							
	06-AVES E OVOS-AO	935,06	1.026,23	<b>100,00</b>	5.709.405,69	6.234.146,11	<b>100,00</b>
	<b>TOTAL.....&gt;&gt;&gt;</b>	<b>935,06</b>	<b>1.026,23</b>		<b>5.709.405,69</b>	<b>6.234.146,11</b>	
<b>04-PRODUTOS DIVERSOS-PD</b>							
	07-DIVERSOS	1.082,33	1.259,11	<b>100,00</b>	3.235.485,00	4.161.270,18	<b>100,00</b>
	<b>TOTAL.....&gt;&gt;&gt;</b>	<b>1.082,33</b>	<b>1.259,11</b>		<b>3.235.485,00</b>	<b>4.161.270,18</b>	
<b>05-CEREAIS-CE</b>							
	08-CEREAIS	327,03	553,83	<b>100,00</b>	1.662.224,70	2.624.741,11	<b>100,00</b>
	<b>TOTAL.....&gt;&gt;&gt;</b>	<b>327,03</b>	<b>553,83</b>		<b>1.662.224,70</b>	<b>2.624.741,11</b>	
<b>TOTAL GERAL.....&gt;&gt;&gt;&gt;</b>		<b>73.387,58</b>	<b>77.953,36</b>		<b>181.623.424,93</b>	<b>221.670.462,08</b>	



# CENTRAIS DE ABASTECIMENTO DE GOIAS

Pagina.: 1

Emitido: 29/12/2021

Hora....: 11:12:47

TODOS PRODUTOS....

Periodo : 08/2021 Ate 07/2021 - Agosto/2021

QUANTIDADE E VALOR COMERCIALIZADO E O INDICE PARTICIPATIVO POR SUBGRUPOS

DISC.	GRUPO DE PRODUTOS	QUANTIDADE(T)		VALOR EM R\$	
		Agosto/2021	VAR.(%)	Agosto/2021	VAR.(%)
<b>01-HORTALICAS</b>					
	01-HORTALICAS, FOLHAS, FLOR, HASTES-HFFH	4.796,33	<b>10,78</b>	8.187.400,52	<b>7,60</b>
	02-HORTALICAS FRUTOS-HF	18.310,92	<b>41,16</b>	54.841.934,75	<b>50,92</b>
	03-RAIZES-TUBERCULOS-BULBO-RTB	21.381,58	<b>48,06</b>	44.662.871,37	<b>41,47</b>
	<b>TOTAL.....&gt;&gt;&gt;</b>	<b>44.488,84</b>		<b>107.692.206,65</b>	
<b>02-FRUTAS</b>					
	04-FRUTAS NACIONAIS-FN	29.332,06	<b>95,78</b>	89.692.324,91	<b>88,84</b>
	05-FRUTAS IMPORTADAS-FI	1.293,29	<b>4,22</b>	11.265.773,11	<b>11,16</b>
	<b>TOTAL.....&gt;&gt;&gt;</b>	<b>30.625,35</b>		<b>100.958.098,02</b>	
<b>03-AVES E OVOS-AO</b>					
	06-AVES E OVOS-AO	1.026,23	<b>100,00</b>	6.234.146,11	<b>100,00</b>
	<b>TOTAL.....&gt;&gt;&gt;</b>	<b>1.026,23</b>		<b>6.234.146,11</b>	
<b>04-PRODUTOS DIVERSOS-PD</b>					
	07-DIVERSOS	1.259,11	<b>100,00</b>	4.161.270,18	<b>100,00</b>
	<b>TOTAL.....&gt;&gt;&gt;</b>	<b>1.259,11</b>		<b>4.161.270,18</b>	
<b>05-CEREAIS-CE</b>					
	08-CEREAIS	553,83	<b>100,00</b>	2.624.741,11	<b>100,00</b>
	<b>TOTAL.....&gt;&gt;&gt;</b>	<b>553,83</b>		<b>2.624.741,11</b>	
<b>TOTAL GERAL .....</b>		<b>77.953,36</b>		<b>221.670.462,08</b>	

## CENTRAIS DE ABASTECIMENTO DE GOIAS

Pagina.: 1

Emitido: 29/12/2021

Hora.....: 10:55:07

TODOS PRODUTOS....

Periodo : 08/2021 Ate 07/2021 - Agosto/2021

QUADRO : COMPARATIVO DO VALOR E QUANTIDADE COMERCIALIZADA NA CEASA/GO ATACADO

DISC.	QUANTIDADE(T)			Agosto/2021	QUANTIDADE(T)			
	GRUPO DE PRODUTOS	Julho/2021	Agosto/2021	VAR.(%)	PART.OFERTA GERAL	Agosto/2020	Agosto/2021	VAR.(%)
<b>01-HORTALICAS</b>		<b>41.584,44</b>	<b>44.488,84</b>	<b>6,98</b>	<b>57,07</b>	<b>51.475,36</b>	<b>44.488,84</b>	<b>-13,57</b>
01-HORTALICAS, FOLHAS, FLOR, HASTES-HFFH		4.855,76	4.796,33	-1,22	6,15	6.023,03	4.796,33	-20,37
02-HORTALICAS FRUTOS-HF		17.404,42	18.310,92	5,21	23,49	20.029,02	18.310,92	-8,58
03-RAIZES-TUBERCULOS-BULBO-RTB		19.324,26	21.381,58	10,65	27,43	25.423,31	21.381,58	-15,90
<b>02-FRUTAS</b>		<b>29.458,73</b>	<b>30.625,35</b>	<b>3,96</b>	<b>39,29</b>	<b>26.687,16</b>	<b>30.625,35</b>	<b>14,76</b>
04-FRUTAS NACIONAIS-FN		28.585,66	29.332,06	2,61	37,63	25.968,77	29.332,06	12,95
05-FRUTAS IMPORTADAS-FI		873,07	1.293,29	48,13	1,66	718,39	1.293,29	80,03
<b>03-AVES E OVOS-AO</b>		<b>935,06</b>	<b>1.026,23</b>	<b>9,75</b>	<b>1,32</b>	<b>1.123,28</b>	<b>1.026,23</b>	<b>-8,64</b>
06-AVES E OVOS-AO		935,06	1.026,23	9,75	1,32	1.123,28	1.026,23	-8,64
<b>04-PRODUTOS DIVERSOS-PD</b>		<b>1.082,33</b>	<b>1.259,11</b>	<b>16,33</b>	<b>1,62</b>	<b>1.026,19</b>	<b>1.259,11</b>	<b>22,70</b>
07-DIVERSOS		1.082,33	1.259,11	16,33	1,62	1.026,19	1.259,11	22,70
<b>05-CEREAIS-CE</b>		<b>327,03</b>	<b>553,83</b>	<b>69,35</b>	<b>0,71</b>	<b>413,00</b>	<b>553,83</b>	<b>34,10</b>
08-CEREAIS		327,03	553,83	69,35	0,71	413,00	553,83	34,10
<b>TOTAL</b>		<b>73.387,58</b>	<b>77.953,36</b>	<b>6,22</b>		<b>80.725,00</b>	<b>77.953,36</b>	<b>-3,43</b>



# CENTRAIS DE ABASTECIMENTO DE GOIAS

Pagina.: 1

Emitido:29/12/2021

Hora....: 10:57:18

## 829-Relatorio Comparativo Preco Medio por Periodo

TODOS PRODUTOS....

Primeiro Periodo : 01/08/2020 Ate 31/08/2020 \*\*\*\*\* Segundo Periodo : 01/08/2021 Ate 31/08/2021

Nome Grupo	Nome Produto	UND	PRIMEIRO PERIODO		SEGUNDO PERIODO		VARIACAO	
			01/08/2020 31/08/2020		01/08/2021 31/08/2021			
01-HORTALICAS, FOLHAS, FLOR, HASTES-HFFH	ACELGA	CX	27,94		24,17		-12,4912	
	ACELGA EM UNIDADE	UN	2,65		3,00		13,3333	
	AGRIAO	MOL	3,00		3,00		,0000	
	ALCACHOFRA	CX	33,82		30,00		-10,6957	
	ALFACE	PLT	2,50		3,00		20,0000	
	ALFACE CRESPA	PLT			3,00			
	ALFACE LISA	PLT			3,00			
	ALMEIRAO	MOL	2,24		2,22		,5848	
	ASPARGO	MC	21,76		21,75		,0676	
	BROCOLIS	UNI	3,00		3,00		,0000	
	CEBOLINHA	MC	12,00		12,00		,0000	
	CHICORIA	PE	2,44		2,61		6,9612	
	COENTRO	MC	18,00		17,78		-,7654	
	COGUMELO	BD	43,53		37,61		-12,4039	
	COUVE - CHINESA	ENG	3,97		3,50		-10,1481	
	COUVE EM MOLHO	MOL	1,91		2,00		4,6154	
	COUVE MACO	MC	22,94		24,00		4,6154	
	COUVE-FLOR	DZ	41,18		32,33		-20,5238	
	ERVA DOCE	MOL	5,00		4,87		-1,3333	
	ESPINAFRE	MOL	3,00		3,00		,0000	
	HORTELA	MC	12,00		12,00		,0000	
	MANJERICAO	MOL	2,09		2,36		13,0673	
	MOSTARDA	MOL	2,15		2,19		2,2070	
	MOYASHI	PCT	9,00		9,06		,6173	
	REPOLHO	ENG	24,12		40,00		65,8537	
	REPOLHO ROXO	ENG	35,00		52,50		50,0000	
	RUCULA	MOL	2,00		2,08		4,1667	
	SALSA	MC	17,65		17,88		1,3333	
	SALSAO	MOL	6,00		6,00		,0000	
	02-HORTALICAS FRUTOS-HF	ABOBORA GOIANINHA	SC	20,00		27,78		38,8889
		ABOBORA JAPONESA (KABUTIA)	SC	25,44		22,22		-11,3475
		ABOBORA MADURA (BAIANA)	SC			20,00		
		ABOBORA (MORANGA)	SC	20,74		17,66		-13,1507
ABOBORA VERDE COMUM-1		CX	50,15		92,56		84,5853	
ABOBORA VERDE ITALIANA		CX	30,44		68,06		123,5641	
ABOBORA VERDE MENINA		CX	49,41		93,16		88,5338	
BERINJELA		CX	25,44		31,67		24,4701	
CHUCHU		CX	30,59		42,50		38,9423	
ERVILHA TORTA COMUM		CX	48,97		53,03		8,2901	
FEIJAO VARA		CX	38,82		40,91		5,3719	
JILO		CX	35,29		60,00		70,0000	
JURUBEBA		CX	44,71		52,74		17,9754	
MAXIXE		CX	46,47		57,57		23,8879	
MILHO VERDE		MAO	32,37		40,83		26,1518	
PEPINO CAIPIRA		CX			140,00			
PEPINO COLONIÃO		CX	81,47		154,05		89,0916	
PEPINO COMUM-1		CX	42,12		74,72		77,3981	
PEPINO JAPONES		CX	35,74		70,14		96,2734	
PIMENTA BIQUINHO		KG	15,00		20,00		33,3333	
PIMENTA BODE		KG	15,00		19,17		27,7778	
PIMENTA CUMARI		KG	20,00		20,83		4,1667	



**829-Relatorio Comparativo Preco Medio por Periodo**

TODOS PRODUTOS....

Primeiro Periodo : 01/08/2020 Ate 31/08/2020 \*\*\*\*\* Segundo Periodo : 01/08/2021 Ate 31/08/2021

Nome Grupo	Nome Produto	UND	PRIMEIRO PERIODO	SEGUNDO PERIODO	VARIACAO
			01/08/2020 31/08/2020	01/08/2021 31/08/2021	
	PIMENTA DE CHEIRO	KG	15,00	16,78	11,8519
	PIMENTA DEDO-DE-MOCA	KG	16,76	15,28	-7,1306
	PIMENTA MALAGUETA	KG	21,18	19,72	-5,1327
	PIMENTAO	CX	23,03	42,92	86,3487
	PIMENTAO AMARELO - Estufa	CX		176,00	
	PIMENTAO VERMELHO (Estufa)	CX		176,00	
	QUIABO	CX	34,22	67,50	97,2603
	TOMATE CEREJA BDJ	KG	3,00	3,00	,0000
	TOMATE CEREJA CAIXA	KG	122,35	156,11	27,5908
	TOMATE LONGA VIDA	CX	39,24	54,86	39,8101
	TOMATE SALADA	CX	151,76	178,24	17,4419
	TOMATE SALADETE	CX	40,48	55,39	36,8316
	VAGEM	CX	41,21	98,00	137,7941
03-RAIZES-TUBERCULOS-BULBO-RTB	ALHO ARGENTINO	CX		160,00	
	ALHO CHINES	CX	154,12	130,00	-14,3511
	ALHO NACIONAL	CX	150,59	159,72	6,0655
	ALHO PORRO	MOL	3,00	3,00	,0000
	BATATA BOLINHA	SC	54,41	83,61	53,6637
	BATATA COMUM DIVERSAS	SC	62,94	82,22	30,6334
	BATATA DOCE	CX	20,31	42,22	107,8632
	BATATA LISA (ACHATI-BINJ)	SC	99,12	136,11	37,3228
	BATATA SALSA (MANDIOCA SALSA)	CX	236,11	248,33	5,1765
	BATATA YAKON	CX	180,00	178,33	,9259
	BETERRABA	CX	27,35	32,71	19,6006
	CARA	CX	31,76	36,39	14,5576
	CEBOLA NACIONAL	SC	48,82	33,75	-29,1265
	CENOURA	CX	35,44	34,57	-1,5459
	GENGIBRE	CX	45,29	70,00	54,5455
	GOBO	MOL	30,00	30,00	,0000
	INHAME	CX	51,76	47,50	-7,7614
	MANDIOCA	CX	30,00	33,10	10,3175
	NABO	MOL	3,00	3,00	,0000
	RABANETE	MC	3,50	3,50	,0000
04-FRUTAS NACIONAIS-FN	ABACATE COMUM	CX	50,00	60,31	20,6250
	ABACATE MANTEIGA	CX	61,88	80,31	29,7980
	ABACAXI PEROLA	UNI	4,19	4,11	-,1758
	ACEROLA	CX		129,23	
	AMEIXA NACIONAL	CX	172,81	118,75	-30,7161
	AMORA	CX	259,41	273,89	5,5808
	ATEMOIA	CX	72,65	66,11	-7,0031
	AVOCADO	CX	118,82	105,00	-10,3663
	BANANA MACA	CX	72,94	72,00	-,7097
	BANANA MARMELO	CX	38,65	44,44	15,0008
	BANANA NANICA	CX	35,00	39,50	12,8571
	BANANA OURO	CX	39,71	44,17	11,2346
	BANANA PRATA	CX	35,00	36,00	2,8571
	BANANA TERRA	CX	70,00	80,53	15,0376
	CAJAMANGA	CX	60,59	64,44	6,3646
	CAJU	CX	63,53	57,78	-8,9465
	CAQUI CX C/12 KG	CX		89,25	
	CAQUI CX C/9 KG	CX	90,00	83,82	-5,1373



# CENTRAIS DE ABASTECIMENTO DE GOIAS

Pagina.: 3

Emitido:29/12/2021

Hora....: 10:57:18

## 829-Relatorio Comparativo Preco Medio por Periodo

TODOS PRODUTOS....

Primeiro Periodo : 01/08/2020 Ate 31/08/2020 \*\*\*\*\* Segundo Periodo : 01/08/2021 Ate 31/08/2021

Nome Grupo	Nome Produto	UND	PRIMEIRO PERIODO	SEGUNDO PERIODO	VARIACAO
			01/08/2020 31/08/2020	01/08/2021 31/08/2021	
	CARAMBOLA (SP)	CX	90,00	110,00	22,2222
	CASTANHA DO PARA	KG	15,88	20,00	25,9259
	CEREJA	CX	120,00	547,06	355,8824
	COCO SECO	SC	70,29	70,00	,4184
	COCO VERDE	UNI	1,70	2,00	17,6471
	FIGO MADURO (ROXO)	CX	56,47	60,00	6,2500
	FIGO VERDE	CX	120,00	120,00	,0000
	FRANBOESA	CX	582,35	630,00	8,1818
	GOIABA	CX	60,00	60,00	,0000
	GRAVIOLA	CX	110,00	80,83	-25,4848
	JACA	UNI	8,00	8,00	,0000
	KIWI NACIONAL	CX	167,65	144,72	-12,3255
	LARANJA KINKAM	CX	127,65	73,13	-41,2869
	LARANJA LIMA	CX	70,00	67,50	-2,4286
	LARANJA PERA	CX	35,00	40,00	14,2857
	LARANJA PERA RIO	SC	25,00	28,00	12,0000
	LICHIA	CX		80,00	
	LIMAO CHINA	CX	30,00	45,50	51,6667
	LIMAO GALEGO	CX	100,00	100,00	,0000
	LIMAO NACIONAL SICILIANO	CX	95,88	109,44	14,1445
	LIMAO TAHITI (SP)	CX	98,24	58,42	-39,4705
	LIMAO TAITI - GO	SC	87,35	48,68	-43,7328
	MACA NACIONAL FUGI (CART) T150	CX	101,76	84,72	-15,2531
	MACA NACIONAL FUGI (SOLTA)	CX	65,59	63,61	-2,9856
	MACA NACIONAL GALA (SOLTA)	CX	57,65	66,11	14,6825
	MACA NAICONAL GALA (CART.) T150	CX	115,59	95,28	-16,4286
	MAMAO FORMOSA	CX	41,76	41,80	,0845
	MAMAO HAVAI (GO)	BD		31,67	
	MAMAO HAVAI (SP)	CX	38,82	34,38	-10,5417
	MANGA ESPADA	CX	67,94	71,00	4,5022
	MANGA HADEM (SP)	CX	60,00	65,67	9,4444
	MANGA PALMER	CX	76,76	59,44	-21,4372
	MANGA ROSA	CX	70,00	71,00	1,4286
	MANGA TOMMYS (GO)	CX	77,94	51,88	-32,5566
	MARACUJA AZEDO	SC	38,24	39,17	2,4359
	MARACUJA DOCE	CX	90,00	122,22	35,8025
	MARMELO	CX	204,00		
	MELANCIA	KG	1,62	1,28	-19,3333
	MELANCIA BABY	CX	64,71	50,00	-21,2727
	MELANCIA KADAMA	CX	47,35	45,00	-3,0311
	MELAO AMARELO COMUM	CX	51,47	44,44	-12,3492
	MELAO GALIA	CX	66,76	56,11	-14,0431
	MELAO MELICIA	CX		45,00	
	MELAO ORANGE	CX	60,59	52,22	-12,1920
	MELAO PELE DE SAPO	CX	77,94	60,83	-20,0503
	MELAO REI	CX	66,76	61,11	-7,5321
	MIRTILO NACIONAL	KG	140,00	141,94	1,3889
	MORANGO	CX	27,35	21,67	-19,2115
	NECTARINA NACIONAL	CX	50,00	100,00	100,0000
	NESPERA NACIONAL	CX	97,94	156,67	59,9600
	PERA ASIATICA NACIONAL	CX	135,00	117,78	-11,2428

**829-Relatorio Comparativo Preco Medio por Periodo**

TODOS PRODUTOS....

Primeiro Periodo : 01/08/2020 Ate 31/08/2020 \*\*\*\*\* Segundo Periodo : 01/08/2021 Ate 31/08/2021

Nome Grupo	Nome Produto	UND	PRIMEIRO PERIODO	SEGUNDO PERIODO	VARIACAO
			01/08/2020 31/08/2020	01/08/2021 31/08/2021	
	PERA NACIONAL	CX	64,12	80,56	25,6371
	PESSEGO NACIONAL	CX	60,00	92,94	54,9020
	PHYSALES NACIONAL	CX	81,18	80,56	,7649
	PINHA	CX	52,35	55,56	6,1174
	PINHAO	SC	222,35	162,22	-26,9571
	PITAYA VERMELHA NACIONAL	CX	133,82	104,67	-20,2125
	ROMA	CX	109,41	140,00	27,9570
	TAMARINO	CX	50,00	50,00	,0000
	TANGERINA PONKAM	CX	32,67	35,24	7,8717
	UVA BENITAKA	CX	85,88	75,00	-11,3288
	UVA CRINSON NACIONAL	CX	122,94	120,00	-1,6077
	UVA ITALIA	CX	75,00	71,11	-4,8148
	UVA NIAGARA CX 5,500 KG	CX	51,18	53,33	4,2146
	UVA RUBI	CX		70,00	
05-FRUTAS IMPORTADAS-FI	AMEIXA AMERICANA	CX	200,00	219,44	9,7222
	AMEIXA ARGENTINA	CX	150,00	190,00	26,6667
	AMEIXA ESPANHOLA	CX	150,00	150,00	,0000
	CAQUI ESPANHOL	CX	65,00	125,00	92,3077
	CEREJA IMPORTADA	CX	300,00		
	DAMASCO	KG	190,00	190,00	,0000
	FRAMBOESA IMPORTADA	CX		298,89	
	GRANADILHO	CX	100,00	158,89	58,8889
	KIWI CHILENO	CX	160,00	191,78	19,8611
	KIWI NOVA ZELANDIA	CX	175,00	230,00	31,4286
	MACA AMERICANA	CX	170,00	205,00	20,5882
	MACA ARGENTINA	CX	165,00	160,00	-2,9697
	MACA CHILENA	CX		140,00	
	NECTARINA CHILENA	CX	150,00	150,00	,0000
	PERA AMERICANA	CX	200,00	200,00	,0000
	PERA ARGENTINA	CX	150,00	150,00	,0000
	PERA ASIATICA IMPORTADA	CX	110,00	110,00	,0000
	PERA PORTUGUESA	CX	120,00	130,00	8,3333
	PESSEGO ARGENTINO	CX	80,00	80,00	,0000
	PHYSALES IMPORTADO - COLOMBIA	CX	80,00	80,00	,0000
	TAMARILLO	BD	50,00		
06-AVES E OVOS-AO	OVO BRANCO EXTRA	CX	101,76	138,00	35,6069
	OVO BRANCO GRANDE	CX	99,82	134,00	34,2369
	OVO BRANCO JUMBO	CX	103,82	138,06	32,9714
	OVO BRANCO MEDIO	CX	97,82	130,00	32,8924
	OVO BRANCO PEQUENO	CX	87,71	120,00	36,8209
	OVO CAIPIRA CAIXA	CX	120,00	115,00	-3,8333
	OVO CODORNA	CX	60,24	78,22	29,8611
	OVO VERMELHO EXTRA	CX	126,76	152,67	20,4331
	OVO VERMELHO GRANDE	CX	124,82	149,00	19,3685
	OVO VERMELHO JUMBO	CX	128,82	153,00	18,7671
	OVO VERMELHO MEDIO	CX	122,82	145,00	18,0556
	OVO VERMELHO PEQUENO	CX	112,71	135,00	19,7808
07-DIVERSOS	ACAFRAO	KG	10,00	10,00	,0000
	ACUCAR	FD	50,00	50,28	,5556
	AMENDOIM (SEM CASCA)	KG	12,00	12,00	,0000
	AZEITONA VERDE	KG	30,00	30,00	,0000



# CENTRAIS DE ABASTECIMENTO DE GOIAS

## 829-Relatorio Comparativo Preco Medio por Periodo

Pagina.: 5

Emitido:29/12/2021

Hora....: 10:57:18

TODOS PRODUTOS....

Primeiro Período : 01/08/2020 Ate 31/08/2020 \*\*\*\*\* Segundo Período : 01/08/2021 Ate 31/08/2021

Nome Grupo	Nome Produto	UND	PRIMEIRO PERIODO	SEGUNDO PERIODO	VARIACAO
			01/08/2020 31/08/2020	01/08/2021 31/08/2021	
	CARNE FRESCA	KG	13,00	26,00	100,0000
	CARNE SUINA	KG	12,00	9,99	-16,7500
	COENTRO EM PO	KG	10,00	15,00	50,0000
	COLORAL (CORANTE)	KG	15,00	20,00	33,3333
	EMBALAGEM DE PAPEL	KG	10,00	10,00	,0000
	EMBALAGEM DE PLASTICO	KG	15,00	15,00	,0000
	FARINHA DE MANDIOCA	SC	90,00	90,00	,0000
	FARINHA DE MILHO	SC	50,00	50,00	,0000
	GELEIA	KG	4,79	4,61	-2,1827
	GUARIROBA	PC	10,00	9,89	-,8889
	LINGUICA	KG		15,99	
	LOURO	MC	30,00	30,00	,0000
	OLEO DE SOJA	CX	79,41	140,00	76,2963
	PESCADO DE AGUA DOCE	KG		13,50	
	POLVILHO	SC	60,00	60,00	,0000
	QUEIJO	KG	9,71	9,72	,1684
	RAPADURA	UNI	5,00	5,56	11,1111
	SAL	FD	20,59	30,00	45,7143
08-CEREAIS	ARROZ	FD	80,00	132,33	65,4167
	FEIJAO	FD	200,00	180,28	-8,1389
	FEIJAO PRETO	FD		130,00	
	MILHO DE PIPOCA	SC	19,00	19,17	,8772

## Relatorio Comparativo Maior e Menor por Periodo

TODOS PRODUTOS....

Periodo : 01/08/2020 Ate 31/08/2020

\* Classificacao

Dados do Produto				01/08/2020 Ate 31/08/2020					01/08/2021 Ate 31/08/2021					% Variacao
Codigo	Nome Produto	Embalagem Padrao		Data	Preco Em R\$				Data	Preco Em R\$				
		Unid	Qtde Kilo G		+Comum	Maximo	Minimo	KG.		+Comum	Maximo	Minimo	KG.	
<b>01-HORTALICAS, FOLHAS, FLOR, HASTES-HFFH</b>														
10	ACELGA	CX	15	28/08/2020	30,00	30,00	20,00	2,0000	03/08/2021	25,00	30,00	20,00	2,0000	0,0000
8	ACELGA EM UNIDADE	UN	2	07/08/2020	3,00	3,00	2,00	1,5000	02/08/2021	3,00	3,00	2,50	1,5000	0,0000
11	AGRIAO	MOL	0,6	18/08/2020	3,00	3,00	2,00	5,0000	17/08/2021	3,00	4,00	2,50	6,6666	33,3320
14	ALCACHOFRA	CX	3	06/08/2020	40,00	50,00	35,00	16,6666	02/08/2021	30,00	40,00	25,00	13,3333	-19,9998
12	ALFACE	PLT	1,5	20/08/2020	2,50	4,00	2,00	2,6666	27/08/2021	3,00	4,00	2,50	2,6666	0,0000
415					0,00	0,00	0,00	1	09/08/2021	3,00	4,00	2,50	2,6666	166,6600
416					0,00	0,00	0,00	1	05/08/2021	3,00	4,00	3,00	2,6666	166,6600
13	ALMEIRAO	MOL	0,6	03/08/2020	2,00	3,00	2,00	5,0000	02/08/2021	2,50	3,00	2,00	5,0000	0,0000
292	ASPARGO	MC	1	03/08/2020	22,00	22,00	22,00	22,0000	06/08/2021	22,00	22,00	22,00	22,0000	0,0000
15	BROCOLIS	UNI	1,2	11/08/2020	3,00	4,00	3,00	3,3333	05/08/2021	3,00	4,00	3,00	3,3333	0,0000
16	CEBOLINHA	MC	1,5	03/08/2020	12,00	18,00	12,00	12,0000	27/08/2021	12,00	18,00	12,00	12,0000	0,0000
22	CHICORIA	PE	0,8	21/08/2020	2,50	3,00	2,00	3,7500	12/08/2021	3,00	4,00	2,50	5,0000	33,3333
17	COENTRO	MC	1,6	14/08/2020	18,00	24,00	18,00	15,0000	05/08/2021	18,00	18,00	18,00	11,2500	-25,0000
18	COGUMELO	BD	1	11/08/2020	50,00	50,00	40,00	50,0000	03/08/2021	40,00	50,00	35,00	50,0000	0,0000
20	COUVE - CHINESA	ENG	12,5	18/08/2020	4,00	5,00	3,50	0,4000	05/08/2021	3,50	4,00	3,50	0,3200	-20,0000
7	COUVE EM MOLHO	MOL	0,2	27/08/2020	2,00	2,00	1,50	10,0000	12/08/2021	2,00	2,00	1,50	10,0000	0,0000
19	COUVE MACO	MC	2,2	14/08/2020	24,00	24,00	18,00	10,9090	02/08/2021	24,00	24,00	18,00	10,9090	0,0000
21	COUVE-FLOR	DZ	26	28/08/2020	50,00	50,00	40,00	1,9230	09/08/2021	45,00	50,00	40,00	1,9230	0,0000
24	ERVA DOCE	MOL	0,55	21/08/2020	5,00	5,00	5,00	9,0909	20/08/2021	5,00	5,00	5,00	9,0909	0,0000
23	ESPINAFRE	MOL	0,65	27/08/2020	3,00	3,00	2,00	4,6153	03/08/2021	3,00	3,00	2,00	4,6153	0,0000
25	HORTELA	MC	1,6	14/08/2020	12,00	18,00	12,00	11,2500	03/08/2021	12,00	18,00	12,00	11,2500	0,0000
29	MANJERICAO	MOL	0,2	25/08/2020	2,00	3,00	2,00	15,0000	02/08/2021	2,50	3,00	2,00	15,0000	0,0000
30	MOSTARDA	MOL	0,5	18/08/2020	3,00	3,00	2,00	6,0000	09/08/2021	3,00	3,00	2,50	6,0000	0,0000
28	MOYASHI	PCT	0,5	14/08/2020	9,00	9,00	9,00	18,0000	06/08/2021	9,00	10,00	9,00	18,0000	0,0000
31	REPOLHO	ENG	25	14/08/2020	25,00	35,00	20,00	1,4000	02/08/2021	50,00	60,00	50,00	2,4000	71,4285
32	REPOLHO ROXO	ENG	26	24/08/2020	35,00	40,00	35,00	1,5384	13/08/2021	60,00	70,00	60,00	2,6923	75,0065
33	RUCULA	MOL	0,5	20/08/2020	2,00	3,00	2,00	6,0000	26/08/2021	2,00	3,00	2,00	6,0000	0,0000
34	SALSA	MC	3	27/08/2020	18,00	24,00	18,00	8,0000	06/08/2021	18,00	18,00	15,00	6,0000	-25,0000

## Relatorio Comparativo Maior e Menor por Periodo

TODOS PRODUTOS....

Periodo : 01/08/2020 Ate 31/08/2020

\* Classificacao

Dados do Produto				01/08/2020 Ate 31/08/2020				01/08/2021 Ate 31/08/2021				% Variacao		
Codigo	Nome Produto	Embalagem Padrao		Data	Preco Em R\$				Data	Preco Em R\$				
		Unid	Qtde Kilo G		+Comum	Maximo	Minimo	KG.		+Comum	Maximo		Minimo	KG.
<b>01-HORTALICAS, FOLHAS, FLOR, HASTES-HFFH</b>														
35	SALSAO	MOL	2	07/08/2020	6,00	6,00	6,00	3,0000	09/08/2021	6,00	6,00	5,00	3,0000	0,0000
<b>02-HORTALICAS FRUTOS-HF</b>														
38	ABOBORA GOIANINHA	SC	20	03/08/2020	25,00	25,00	20,00	1,2500	23/08/2021	45,00	50,00	35,00	2,5000	100,0000
39	ABOBORA JAPONESA (KABUTIA)	SC	20	10/08/2020	40,00	40,00	35,00	2,0000	09/08/2021	35,00	35,00	30,00	1,7500	-12,5000
40					0,00	0,00	0,00	1	09/08/2021	20,00	20,00	20,00	1,0000	0,0000
42	ABOBORA (MORANGA)	SC	20	27/08/2020	30,00	30,00	25,00	1,5000	10/08/2021	25,00	30,00	15,00	1,5000	0,0000
41	ABOBORA VERDE COMUM-1	CX	20	27/08/2020	70,00	100,00	70,00	3,5000	09/08/2021	170,00	170,00	150,00	8,5000	142,8571
43	ABOBORA VERDE ITALIANA	CX	20	07/08/2020	50,00	50,00	40,00	2,5000	09/08/2021	120,00	120,00	100,00	6,0000	140,0000
44	ABOBORA VERDE MENINA	CX	20	06/08/2020	80,00	90,00	70,00	4,5000	05/08/2021	150,00	150,00	140,00	7,5000	66,6666
45	BERINJELA	CX	13	11/08/2020	40,00	50,00	30,00	3,8461	09/08/2021	50,00	50,00	45,00	3,8461	0,0000
46	CHUCHU	CX	22	31/08/2020	60,00	70,00	50,00	3,1818	30/08/2021	80,00	100,00	80,00	3,6363	14,2843
48	ERVILHA TORTA COMUM	CX	10	28/08/2020	65,00	70,00	60,00	7,0000	06/08/2021	70,00	70,00	60,00	7,0000	0,0000
49	FEIJAO VARA	CX	17	03/08/2020	50,00	60,00	40,00	3,5294	24/08/2021	50,00	60,00	40,00	3,5294	0,0000
50	JILO	CX	17	06/08/2020	70,00	80,00	60,00	4,7058	09/08/2021	120,00	120,00	110,00	7,0588	50,0021
51	JURUBEBA	CX	22	04/08/2020	60,00	80,00	50,00	3,6363	02/08/2021	65,00	70,00	60,00	3,1818	-12,4989
52	MAXIXE	CX	18	21/08/2020	80,00	80,00	70,00	4,4444	09/08/2021	100,00	100,00	90,00	5,0000	12,5011
53	MILHO VERDE	MAO	24	24/08/2020	35,00	40,00	30,00	1,6666	09/08/2021	70,00	70,00	65,00	2,9166	75,0030
254					0,00	0,00	0,00	1	03/08/2021	140,00	140,00	140,00	6,3636	536,3600
55	PEPINO COLONIÃO	CX	22	27/08/2020	130,00	180,00	130,00	8,1818	02/08/2021	200,00	200,00	190,00	9,0909	11,1112
54	PEPINO COMUM-1	CX	22	28/08/2020	80,00	80,00	70,00	3,6363	13/08/2021	90,00	120,00	90,00	5,4545	50,0013
255	PEPINO JAPONES	CX	17	07/08/2020	60,00	60,00	50,00	3,5294	05/08/2021	90,00	100,00	90,00	5,2941	50,0000
317	PIMENTA BIQUINHO	KG	1	04/08/2020	15,00	15,00	15,00	15,0000	06/08/2021	20,00	25,00	20,00	25,0000	66,6666
56	PIMENTA BODE	KG	1	10/08/2020	20,00	20,00	20,00	20,0000	26/08/2021	20,00	20,00	20,00	20,0000	0,0000
57	PIMENTA CUMARI	KG	1	03/08/2020	20,00	20,00	20,00	20,0000	06/08/2021	25,00	25,00	25,00	25,0000	25,0000
47	PIMENTA DE CHEIRO	KG	1	17/08/2020	15,00	20,00	15,00	20,0000	16/08/2021	25,00	25,00	25,00	25,0000	25,0000
256	PIMENTA DEDO-DE-MOCA	KG	1	03/08/2020	20,00	20,00	20,00	20,0000	09/08/2021	20,00	20,00	15,00	20,0000	0,0000
59	PIMENTA MALAGUETA	KG	1	06/08/2020	20,00	40,00	20,00	40,0000	23/08/2021	20,00	60,00	20,00	60,0000	50,0000
60	PIMENTAO	CX	10	11/08/2020	30,00	40,00	25,00	4,0000	02/08/2021	60,00	80,00	60,00	8,0000	100,0000

## Relatorio Comparativo Maior e Menor por Periodo

TODOS PRODUTOS....

Periodo : 01/08/2020 Ate 31/08/2020

\* Classificacao

Dados do Produto				01/08/2020 Ate 31/08/2020				01/08/2021 Ate 31/08/2021				% Variacao		
Codigo	Nome Produto	Embalagem Padrao		Data	Preco Em R\$				Data	Preco Em R\$				
		Unid	Qtde Kilo G		+Comum	Maximo	Minimo	KG.		+Comum	Maximo		Minimo	KG.
<b>02-HORTALICAS FRUTOS-HF</b>														
392					0,00	0,00	0,00	1	09/08/2021	190,00	190,00	180,00	19,0000	1.800,0000
391					0,00	0,00	0,00	1	09/08/2021	190,00	190,00	180,00	19,0000	1.800,0000
61	QUIABO	CX	14	31/08/2020	60,00	70,00	50,00	5,0000	16/08/2021	120,00	130,00	100,00	9,2857	85,7140
65	TOMATE CEREJA BDJ	KG	1	07/08/2020	3,00	3,00	2,50	3,0000	05/08/2021	3,00	3,50	3,00	3,5000	16,6666
393	TOMATE CEREJA CAIXA	KG	22	27/08/2020	140,00	140,00	120,00	6,3636	20/08/2021	160,00	170,00	140,00	7,7272	21,4281
64	TOMATE LONGA VIDA	CX	22	14/08/2020	70,00	80,00	65,00	3,6363	02/08/2021	80,00	90,00	70,00	4,0909	12,5017
63	TOMATE SALADA	CX	22	14/08/2020	160,00	170,00	150,00	7,7272	16/08/2021	180,00	190,00	180,00	8,6363	11,7649
62	TOMATE SALADETE	CX	22	14/08/2020	70,00	80,00	65,00	3,6363	06/08/2021	80,00	100,00	70,00	3,6363	0,0000
67	VAGEM	CX	13	11/08/2020	70,00	80,00	70,00	6,1538	16/08/2021	130,00	150,00	120,00	11,5384	87,5004
<b>03-RAIZES-TUBERCULOS-BULBO-RTB</b>														
69					0,00	0,00	0,00	1	02/08/2021	160,00	160,00	160,00	16,0000	1.500,0000
70	ALHO CHINES	CX	10	11/08/2020	150,00	180,00	150,00	18,0000	06/08/2021	130,00	140,00	130,00	14,0000	-22,2222
72	ALHO NACIONAL	CX	10	04/08/2020	190,00	190,00	150,00	19,0000	16/08/2021	170,00	170,00	170,00	17,0000	-10,5263
73	ALHO PORRO	MOL	1,5	10/08/2020	3,00	3,00	2,00	2,0000	06/08/2021	3,00	4,00	3,00	2,6666	33,3300
345	BATATA BOLINHA	SC	50	10/08/2020	70,00	70,00	70,00	1,4000	05/08/2021	100,00	100,00	90,00	2,0000	42,8571
74	BATATA COMUM DIVERSAS	SC	50	11/08/2020	80,00	80,00	75,00	1,6000	03/08/2021	100,00	100,00	100,00	2,0000	25,0000
75	BATATA DOCE	CX	24	03/08/2020	30,00	40,00	25,00	1,6666	17/08/2021	70,00	70,00	60,00	2,9166	75,0030
76	BATATA LISA (ACHATI-BINJ)	SC	50	10/08/2020	140,00	140,00	140,00	2,8000	31/08/2021	160,00	160,00	160,00	3,2000	14,2857
77	BATATA SALSA (MANDIOCA SALS)	CX	16	04/08/2020	250,00	250,00	250,00	15,6250	31/08/2021	250,00	250,00	250,00	15,6250	0,0000
338	BATATA YAKON	CX	18	20/08/2020	180,00	180,00	180,00	10,0000	03/08/2021	180,00	180,00	180,00	10,0000	0,0000
78	BETERRABA	CX	20	28/08/2020	40,00	40,00	30,00	2,0000	31/08/2021	40,00	50,00	40,00	2,5000	25,0000
80	CARA	CX	23	03/08/2020	50,00	80,00	40,00	3,4782	13/08/2021	50,00	60,00	50,00	2,6086	-25,0014
83	CEBOLA NACIONAL	SC	20	04/08/2020	60,00	60,00	60,00	3,0000	12/08/2021	40,00	40,00	40,00	2,0000	-33,3333
84	CENOURA	CX	21	20/08/2020	50,00	50,00	40,00	2,3809	06/08/2021	60,00	60,00	55,00	2,8571	20,0008
86	GENGIBRE	CX	15	13/08/2020	60,00	70,00	50,00	4,6666	10/08/2021	70,00	100,00	60,00	4,6666	0,0000
87	GOBO	MOL	1,3	24/08/2020	30,00	40,00	25,00	30,7692	26/08/2021	30,00	40,00	25,00	30,7692	0,0000
89	INHAME	CX	24	28/08/2020	80,00	80,00	70,00	3,3333	10/08/2021	60,00	70,00	50,00	2,9166	-12,5011
90	MANDIOCA	CX	25	06/08/2020	30,00	40,00	30,00	1,6000	02/08/2021	35,00	40,00	30,00	1,6000	0,0000

TODOS PRODUTOS....

Periodo : 01/08/2020 Ate 31/08/2020

\* Classificacao

Dados do Produto				01/08/2020 Ate 31/08/2020				01/08/2021 Ate 31/08/2021				% Variacao		
Codigo	Nome Produto	Embalagem Padrao		Data	Preco Em R\$				Data	Preco Em R\$				
		Unid	Qtde Kilo G		+Comum	Maximo	Minimo	KG.		+Comum	Maximo		Minimo	KG.
<b>03-RAIZES-TUBERCULOS-BULBO-RTB</b>														
93	NABO	MOL	1,5	17/08/2020	3,00	3,00	3,00	2,0000	02/08/2021	3,00	3,00	3,00	2,0000	0,0000
94	RABANETE	MC	1,3	27/08/2020	3,50	3,50	3,50	2,6923	10/08/2021	3,50	3,50	3,50	2,6923	0,0000
<b>04-FRUTAS NACIONAIS-FN</b>														
294	ABACATE COMUM	CX	20	20/08/2020	50,00	60,00	45,00	3,0000	05/08/2021	70,00	70,00	60,00	3,5000	16,6666
98	ABACATE MANTEIGA	CX	20	04/08/2020	60,00	80,00	60,00	4,0000	09/08/2021	85,00	85,00	80,00	4,2500	6,2500
100	ABACAXI PEROLA	UNI	2	13/08/2020	4,00	5,00	2,50	2,5000	03/08/2021	4,50	6,00	2,50	3,0000	20,0000
101					0,00	0,00	0,00	1	03/08/2021	130,00	140,00	130,00	28,0000	2.700,0000
102	AMEIXA NACIONAL	CX	8	06/08/2020	170,00	180,00	160,00	22,5000	16/08/2021	125,00	130,00	115,00	16,2500	-27,7777
154	AMORA	CX	2	03/08/2020	330,00	330,00	300,00	165,0000	02/08/2021	280,00	300,00	270,00	150,0000	-9,0909
308	ATEMOIA	CX	6	04/08/2020	65,00	85,00	60,00	14,1666	31/08/2021	70,00	85,00	65,00	14,1666	0,0000
309	AVOCADO	CX	8	28/08/2020	140,00	140,00	130,00	17,5000	02/08/2021	110,00	135,00	100,00	16,8750	-3,5714
104	BANANA MACA	CX	15	03/08/2020	75,00	75,00	50,00	5,0000	24/08/2021	85,00	85,00	85,00	5,6666	13,3320
105	BANANA MARMELO	CX	15	20/08/2020	40,00	40,00	40,00	2,6666	06/08/2021	45,00	45,00	40,00	3,0000	12,5028
106	BANANA NANICA	CX	15	28/08/2020	35,00	40,00	30,00	2,6666	05/08/2021	40,00	40,00	35,00	2,6666	0,0000
306	BANANA OURO	CX	15	13/08/2020	40,00	40,00	40,00	2,6666	03/08/2021	45,00	45,00	45,00	3,0000	12,5028
107	BANANA PRATA	CX	15	10/08/2020	35,00	35,00	25,00	2,3333	30/08/2021	45,00	45,00	35,00	3,0000	28,5732
108	BANANA TERRA	CX	15	04/08/2020	75,00	75,00	65,00	5,0000	30/08/2021	85,00	85,00	85,00	5,6666	13,3320
109	CAJAMANGA	CX	22	03/08/2020	65,00	70,00	60,00	3,1818	05/08/2021	60,00	654,00	60,00	29,7272	834,2887
110	CAJU	CX	12	07/08/2020	65,00	70,00	60,00	5,8333	19/08/2021	60,00	70,00	55,00	5,8333	0,0000
111					0,00	0,00	0,00	1	06/08/2021	112,00	112,00	110,00	9,3333	833,3300
112	CAQUI CX C/9 KG	CX	9	04/08/2020	90,00	100,00	80,00	8,8888	05/08/2021	110,00	110,00	110,00	12,2222	37,5011
114	CARAMBOLA (SP)	CX	2,5	21/08/2020	90,00	100,00	90,00	36,0000	10/08/2021	110,00	125,00	100,00	50,0000	38,8888
115	CASTANHA DO PARA	KG	1	27/08/2020	20,00	20,00	15,00	20,0000	17/08/2021	20,00	25,00	15,00	25,0000	25,0000
116	CEREJA	CX	10	24/08/2020	120,00	120,00	115,00	12,0000	12/08/2021	550,00	580,00	550,00	58,0000	383,3333
118	COCO SECO	SC	16	18/08/2020	70,00	80,00	65,00	5,0000	12/08/2021	70,00	85,00	65,00	5,3125	6,2500
119	COCO VERDE	UNI	1,5	03/08/2020	1,70	2,00	1,50	1,3333	02/08/2021	2,00	2,00	1,80	1,3333	0,0000
122	FIGO MADURO (ROXO)	CX	1,7	28/08/2020	60,00	75,00	50,00	44,1176	27/08/2021	65,00	75,00	50,00	44,1176	0,0000
123	FIGO VERDE	CX	18	06/08/2020	120,00	140,00	120,00	7,7777	24/08/2021	120,00	120,00	120,00	6,6666	-14,2857



## Relatorio Comparativo Maior e Menor por Periodo

TODOS PRODUTOS....

Periodo : 01/08/2020 Ate 31/08/2020

\* Classificacao

Dados do Produto				01/08/2020 Ate 31/08/2020					01/08/2021 Ate 31/08/2021					% Variacao
Codigo	Nome Produto	Embalagem Padrao		Data	Preco Em R\$				Data	Preco Em R\$				
		Unid	Qtde Kilo G		+Comum	Maximo	Minimo	KG.		+Comum	Maximo	Minimo	KG.	
<b>04-FRUTAS NACIONAIS-FN</b>														
124	FRANBOESA	CX	3	25/08/2020	585,00	585,00	570,00	195,0000	31/08/2021	660,00	660,00	660,00	220,0000	12,8205
97	GOIABA	CX	20	03/08/2020	60,00	70,00	50,00	3,5000	13/08/2021	60,00	70,00	55,00	3,5000	0,0000
291	GRAVIOLA	CX	10	28/08/2020	110,00	125,00	100,00	12,5000	05/08/2021	85,00	110,00	85,00	8,5000	-32,0000
127	JACA	UNI	7	18/08/2020	8,00	8,00	8,00	1,1428	13/08/2021	8,00	8,00	8,00	1,1428	0,0000
295	KIWI NACIONAL	CX	10	07/08/2020	180,00	180,00	170,00	18,0000	02/08/2021	145,00	145,00	115,00	14,5000	-19,4444
131	LARANJA KINKAM	CX	2,6	17/08/2020	130,00	130,00	120,00	50,0000	02/08/2021	75,00	80,00	65,00	30,7692	-38,4616
132	LARANJA LIMA	CX	25	28/08/2020	70,00	80,00	60,00	3,2000	06/08/2021	70,00	70,00	70,00	2,8000	-12,5000
130	LARANJA PERA	CX	25	11/08/2020	35,00	40,00	35,00	1,6000	16/08/2021	40,00	50,00	35,00	2,0000	25,0000
133	LARANJA PERA RIO	SC	18	24/08/2020	25,00	30,00	25,00	1,6666	23/08/2021	28,00	30,00	25,00	1,6666	0,0000
134					0,00	0,00	0,00	1	27/08/2021	80,00	90,00	75,00	18,0000	1.700,0000
135	LIMAO CHINA	CX	20	06/08/2020	30,00	40,00	30,00	2,0000	24/08/2021	50,00	60,00	40,00	3,0000	50,0000
136	LIMAO GALEGO	CX	20	07/08/2020	100,00	100,00	90,00	4,5000	13/08/2021	100,00	100,00	90,00	5,0000	11,1111
357	LIMAO NACIONAL SICILIANO	CX	15	04/08/2020	95,00	110,00	95,00	6,3333	23/08/2021	125,00	135,00	100,00	9,0000	42,1060
275	LIMAO TAHITI (SP)	CX	20	06/08/2020	110,00	120,00	100,00	6,0000	06/08/2021	70,00	70,00	65,00	3,5000	-41,6666
137	LIMAO TAITI - GO	SC	20	20/08/2020	90,00	100,00	85,00	4,5000	06/08/2021	60,00	65,00	60,00	3,2500	-27,7777
142	MACA NACIONAL FUGI (CART) T1	CX	18	31/08/2020	110,00	120,00	110,00	6,6666	02/08/2021	90,00	90,00	80,00	5,0000	-24,9992
143	MACA NACIONAL FUGI (SOLTA)	CX	20	31/08/2020	65,00	80,00	60,00	4,0000	02/08/2021	70,00	70,00	60,00	3,5000	-12,5000
139	MACA NACIONAL GALA (SOLTA)	CX	20	13/08/2020	60,00	70,00	60,00	3,5000	30/08/2021	70,00	70,00	65,00	3,5000	0,0000
138	MACA NAICONAL GALA (CART.) T1	CX	20	18/08/2020	120,00	120,00	100,00	6,0000	02/08/2021	95,00	100,00	95,00	4,7500	-20,8333
146	MAMAO FORMOSA	CX	20	18/08/2020	50,00	50,00	40,00	2,5000	16/08/2021	50,00	50,00	40,00	2,5000	0,0000
147					0,00	0,00	0,00	1	06/08/2021	35,00	35,00	30,00	4,3750	337,5000
148	MAMAO HAVAI (SP)	CX	6	04/08/2020	55,00	55,00	50,00	9,1666	30/08/2021	35,00	40,00	30,00	6,6666	-27,2729
152	MANGA ESPADA	CX	25	24/08/2020	70,00	80,00	65,00	3,2000	02/08/2021	75,00	85,00	70,00	3,4000	6,2500
156	MANGA HADEM (SP)	CX	7	18/08/2020	60,00	70,00	60,00	10,0000	10/08/2021	70,00	70,00	65,00	10,0000	0,0000
314	MANGA PALMER	CX	20	06/08/2020	80,00	85,00	80,00	4,2500	30/08/2021	60,00	70,00	60,00	3,5000	-17,6470
157	MANGA ROSA	CX	25	03/08/2020	70,00	80,00	65,00	3,2000	10/08/2021	75,00	75,00	65,00	3,0000	-6,2500
159	MANGA TOMMYS (GO)	CX	25	11/08/2020	85,00	85,00	75,00	3,4000	03/08/2021	60,00	70,00	55,00	2,8000	-17,6470
161	MARACUJA AZEDO	SC	12	10/08/2020	40,00	60,00	35,00	5,0000	10/08/2021	40,00	50,00	40,00	4,1666	-16,6680



TODOS PRODUTOS....

Periodo : 01/08/2020 Ate 31/08/2020

## Relatorio Comparativo Maior e Menor por Periodo

Pagina.: 6

Emitido:29/12/2021

Hora....: 10:58:49

\* Classificacao

Dados do Produto				01/08/2020 Ate 31/08/2020					01/08/2021 Ate 31/08/2021					% Variacao
Codigo	Nome Produto	Embalagem Padrao		Data	Preco Em R\$				Data	Preco Em R\$				
		Unid	Qtde Kilo G		+Comum	Maximo	Minimo	KG.		+Comum	Maximo	Minimo	KG.	
<b>04-FRUTAS NACIONAIS-FN</b>														
9	MARACUJA DOCE	CX	4	03/08/2020	90,00	100,00	90,00	22,5000	16/08/2021	130,00	130,00	120,00	32,5000	44,4444
162	MARMELO	CX	18	04/08/2020	300,00	300,00	280,00	16,6666		0,00	0,00	0,00		
163	MELANCIA	KG	1	03/08/2020	2,00	2,20	1,50	2,2000	03/08/2021	1,50	2,00	1,20	2,0000	-9,0909
372	MELANCIA BABY	CX	10	13/08/2020	70,00	70,00	60,00	7,0000	09/08/2021	50,00	60,00	50,00	6,0000	-14,2857
164	MELANCIA KADAMA	CX	20	20/08/2020	50,00	50,00	45,00	2,5000	10/08/2021	45,00	50,00	40,00	2,5000	0,0000
352	MELAO AMARELO COMUM	CX	14	10/08/2020	50,00	60,00	40,00	4,2857	27/08/2021	50,00	60,00	40,00	4,2857	0,0000
165	MELAO GALIA	CX	14	28/08/2020	75,00	75,00	65,00	5,3571	20/08/2021	55,00	70,00	55,00	5,0000	-6,6659
350					0,00	0,00	0,00	1	05/08/2021	45,00	55,00	45,00	3,9285	292,8500
265	MELAO ORANGE	CX	5	04/08/2020	65,00	75,00	60,00	15,0000	03/08/2021	60,00	65,00	60,00	13,0000	-13,3333
349	MELAO PELE DE SAPO	CX	14	24/08/2020	85,00	85,00	70,00	6,0714	03/08/2021	75,00	85,00	65,00	6,0714	0,0000
351	MELAO REI	CX	14	10/08/2020	70,00	70,00	65,00	5,0000	09/08/2021	60,00	654,00	60,00	46,7142	834,2840
361	MIRTILO NACIONAL	KG	1	28/08/2020	140,00	140,00	130,00	140,0000	31/08/2021	150,00	150,00	140,00	150,0000	7,1428
166	MORANGO	CX	1,5	28/08/2020	25,00	35,00	20,00	23,3333	31/08/2021	20,00	35,00	20,00	23,3333	0,0000
167	NECTARINA NACIONAL	CX	9	13/08/2020	50,00	90,00	50,00	10,0000	31/08/2021	100,00	100,00	90,00	11,1111	11,1110
266	NESPERA NACIONAL	CX	4	13/08/2020	105,00	110,00	105,00	27,5000	13/08/2021	170,00	170,00	160,00	42,5000	54,5454
359	PERA ASIATICA NACIONAL	CX	20	07/08/2020	135,00	135,00	120,00	6,7500	03/08/2021	120,00	130,00	100,00	6,5000	-3,7037
170	PERA NACIONAL	CX	20	04/08/2020	65,00	70,00	60,00	3,5000	09/08/2021	90,00	90,00	80,00	4,5000	28,5714
171	PESSEGO NACIONAL	CX	10	31/08/2020	60,00	70,00	50,00	7,0000	10/08/2021	100,00	100,00	100,00	10,0000	42,8571
368	PHYSALES NACIONAL	CX	3	06/08/2020	85,00	85,00	80,00	28,3333	02/08/2021	90,00	90,00	80,00	30,0000	5,8824
172	PINHA	CX	3	27/08/2020	50,00	60,00	50,00	20,0000	02/08/2021	120,00	120,00	115,00	40,0000	100,0000
173	PINHAO	SC	18	03/08/2020	240,00	280,00	240,00	15,5555	03/08/2021	190,00	200,00	180,00	11,1111	-28,5712
363	PITAYA VERMELHA NACIONAL	CX	2	31/08/2020	125,00	150,00	120,00	75,0000	02/08/2021	160,00	160,00	120,00	80,0000	6,6666
174	ROMA	CX	4	27/08/2020	130,00	130,00	120,00	32,5000	03/08/2021	160,00	160,00	140,00	40,0000	23,0769
257	TAMARINO	CX	12	04/08/2020	50,00	60,00	50,00	5,0000	17/08/2021	50,00	60,00	50,00	5,0000	0,0000
178	TANGERINA PONKAM	CX	22	18/08/2020	35,00	40,00	30,00	1,8181	19/08/2021	40,00	50,00	35,00	2,2727	25,0041
318	UVA BENITAKA	CX	8	13/08/2020	90,00	90,00	75,00	11,2500	31/08/2021	85,00	85,00	70,00	10,6250	-5,5555
367	UVA CRINSON NACIONAL	CX	8	13/08/2020	130,00	130,00	120,00	16,2500	03/08/2021	120,00	150,00	120,00	18,7500	15,3846
179	UVA ITALIA	CX	8	21/08/2020	75,00	90,00	75,00	11,2500	05/08/2021	75,00	80,00	75,00	10,0000	-11,1111

## Relatorio Comparativo Maior e Menor por Periodo

TODOS PRODUTOS....

Periodo : 01/08/2020 Ate 31/08/2020

\* Classificacao

Dados do Produto				01/08/2020 Ate 31/08/2020					01/08/2021 Ate 31/08/2021					% Variacao
Codigo	Nome Produto	Embalagem Padrao		Data	Preco Em R\$				Data	Preco Em R\$				
		Unid	Qtde Kilo G		+Comum	Maximo	Minimo	KG.		+Comum	Maximo	Minimo	KG.	
<b>04-FRUTAS NACIONAIS-FN</b>														
181	UVA NIAGARA CX 5,500 KG	CX	5,5	07/08/2020	55,00	60,00	45,00	10,9090	06/08/2021	50,00	60,00	50,00	10,9090	0,0000
183					0,00	0,00	0,00	1	09/08/2021	70,00	70,00	65,00	8,7500	775,0000
<b>05-FRUTAS IMPORTADAS-FI</b>														
185	AMEIXA AMERICANA	CX	10	06/08/2020	200,00	240,00	200,00	24,0000	13/08/2021	220,00	250,00	220,00	25,0000	4,1666
186	AMEIXA ARGENTINA	CX	10	06/08/2020	150,00	160,00	150,00	16,0000	10/08/2021	190,00	190,00	180,00	19,0000	18,7500
305	AMEIXA ESPANHOLA	CX	10	04/08/2020	150,00	150,00	150,00	15,0000	13/08/2021	150,00	150,00	150,00	15,0000	0,0000
354	CAQUI ESPANHOL	CX	4,5	14/08/2020	65,00	70,00	65,00	15,5555	09/08/2021	125,00	125,00	125,00	27,7777	78,5715
189	CEREJA IMPORTADA	CX	10	10/08/2020	300,00	300,00	300,00	30,0000		0,00	0,00	0,00		
190	DAMASCO	KG	1	04/08/2020	190,00	190,00	190,00	190,0000	10/08/2021	190,00	190,00	190,00	190,0000	0,0000
356					0,00	0,00	0,00	1	12/08/2021	300,00	300,00	300,00	250,0000	24.900,0000
373	GRANADILHO	CX	1,5	24/08/2020	100,00	100,00	90,00	60,0000	13/08/2021	160,00	160,00	150,00	106,6666	77,7776
191	KIWI CHILENO	CX	10	06/08/2020	160,00	160,00	150,00	16,0000	13/08/2021	192,00	192,00	192,00	19,2000	20,0000
192	KIWI NOVA ZELANDIA	CX	10	24/08/2020	175,00	190,00	175,00	19,0000	06/08/2021	230,00	230,00	230,00	23,0000	21,0526
193	MACA AMERICANA	CX	20	04/08/2020	170,00	180,00	170,00	9,0000	03/08/2021	205,00	205,00	205,00	10,2500	13,8888
194	MACA ARGENTINA	CX	20	03/08/2020	165,00	165,00	165,00	8,2500	05/08/2021	160,00	160,00	160,00	8,0000	-3,0303
195					0,00	0,00	0,00	1	16/08/2021	140,00	140,00	140,00	7,7777	677,7700
196	NECTARINA CHILENA	CX	5	03/08/2020	150,00	150,00	130,00	30,0000	05/08/2021	150,00	150,00	150,00	30,0000	0,0000
199	PERA AMERICANA	CX	20	03/08/2020	200,00	200,00	180,00	10,0000	06/08/2021	200,00	200,00	200,00	10,0000	0,0000
200	PERA ARGENTINA	CX	20	04/08/2020	150,00	150,00	140,00	7,5000	24/08/2021	150,00	150,00	140,00	7,5000	0,0000
358	PERA ASIATICA IMPORTADA	CX	4	04/08/2020	110,00	120,00	110,00	30,0000	31/08/2021	110,00	120,00	110,00	30,0000	0,0000
202	PERA PORTUGUESA	CX	10	06/08/2020	120,00	120,00	120,00	12,0000	02/08/2021	130,00	180,00	130,00	18,0000	50,0000
203	PESSEGO ARGENTINO	CX	8	04/08/2020	80,00	100,00	80,00	10,0000	13/08/2021	80,00	100,00	80,00	10,0000	0,0000
369	PHYSALES IMPORTADO - COLOME	CX	0,8	06/08/2020	80,00	90,00	80,00	112,5000	02/08/2021	80,00	90,00	80,00	112,5000	0,0000
374	TAMARILLO	BD	1,2	06/08/2020	50,00	60,00	50,00	50,0000		0,00	0,00	0,00		
<b>06-AVES E OVOS-AO</b>														
216	OVO BRANCO EXTRA	CX	25	04/08/2020	102,00	102,00	102,00	4,0800	02/08/2021	138,00	138,00	138,00	5,5200	35,2941
217	OVO BRANCO GRANDE	CX	23	11/08/2020	100,00	100,00	100,00	4,3478	16/08/2021	134,00	134,00	134,00	5,8260	33,9988

TODOS PRODUTOS....

Periodo : 01/08/2020 Ate 31/08/2020

\* Classificacao

Dados do Produto				01/08/2020 Ate 31/08/2020					01/08/2021 Ate 31/08/2021					% Variacao
Codigo	Nome Produto	Embalagem Padrao		Data	Preco Em R\$				Data	Preco Em R\$				
		Unid	Qtde Kilo G		+Comum	Maximo	Minimo	KG.		+Comum	Maximo	Minimo	KG.	
<b>06-AVES E OVOS-AO</b>														
215	OVO BRANCO JUMBO	CX	27	06/08/2020	104,00	104,00	104,00	3,8518	09/08/2021	139,00	139,00	139,00	5,1481	33,6543
218	OVO BRANCO MEDIO	CX	20	07/08/2020	98,00	98,00	98,00	4,9000	27/08/2021	130,00	130,00	130,00	6,5000	32,6530
219	OVO BRANCO PEQUENO	CX	20	10/08/2020	88,00	88,00	88,00	4,4000	13/08/2021	120,00	120,00	120,00	6,0000	36,3636
353	OVO CAIPIRA CAIXA	CX	12	03/08/2020	120,00	120,00	120,00	10,0000	02/08/2021	115,00	115,00	115,00	9,5833	-4,1670
222	OVO CODORNA	CX	8	31/08/2020	64,00	64,00	64,00	8,0000	06/08/2021	80,00	80,00	75,00	10,0000	25,0000
224	OVO VERMELHO EXTRA	CX	25	10/08/2020	127,00	127,00	127,00	5,0800	24/08/2021	153,00	153,00	153,00	6,1200	20,4724
225	OVO VERMELHO GRANDE	CX	23	04/08/2020	125,00	125,00	125,00	5,4347	03/08/2021	149,00	149,00	149,00	6,4782	19,2006
223	OVO VERMELHO JUMBO	CX	27	18/08/2020	129,00	129,00	129,00	4,7777	03/08/2021	153,00	153,00	153,00	5,6666	18,6051
226	OVO VERMELHO MEDIO	CX	20	03/08/2020	123,00	123,00	123,00	6,1500	09/08/2021	145,00	145,00	145,00	7,2500	17,8861
227	OVO VERMELHO PEQUENO	CX	20	06/08/2020	113,00	113,00	113,00	5,6500	09/08/2021	135,00	135,00	135,00	6,7500	19,4690
<b>07-DIVERSOS</b>														
229	ACAFRAO	KG	1	03/08/2020	10,00	15,00	10,00	15,0000	12/08/2021	10,00	15,00	10,00	15,0000	0,0000
228	ACUCAR	FD	30	11/08/2020	50,00	50,00	45,00	1,6666	09/08/2021	55,00	55,00	50,00	1,8333	10,0024
231	AMENDOIM (SEM CASCA)	KG	1	11/08/2020	12,00	12,00	12,00	12,0000	16/08/2021	12,00	12,00	12,00	12,0000	0,0000
232	AZEITONA VERDE	KG	1	25/08/2020	30,00	40,00	25,00	40,0000	24/08/2021	30,00	40,00	25,00	40,0000	0,0000
332	CARNE FRESCA	KG	1	17/08/2020	13,00	13,00	13,00	13,0000	12/08/2021	26,00	32,00	26,00	32,0000	146,1538
276	CARNE SUINA	KG	1	20/08/2020	12,00	12,00	12,00	12,0000	27/08/2021	9,99	16,99	9,99	9,9900	-16,7500
298	COENTRO EM PO	KG	1	03/08/2020	10,00	10,00	10,00	10,0000	17/08/2021	15,00	20,00	15,00	20,0000	100,0000
281	COLORAL (CORANTE)	KG	1	13/08/2020	15,00	20,00	15,00	20,0000	17/08/2021	20,00	20,00	15,00	20,0000	0,0000
240	EMBALAGEM DE PAPEL	KG	1	17/08/2020	10,00	10,00	10,00	10,0000	05/08/2021	10,00	12,00	10,00	12,0000	20,0000
241	EMBALAGEM DE PLASTICO	KG	1	07/08/2020	15,00	15,00	15,00	15,0000	17/08/2021	15,00	15,00	15,00	15,0000	0,0000
242	FARINHA DE MANDIOCA	SC	20	03/08/2020	90,00	90,00	90,00	4,5000	09/08/2021	90,00	100,00	90,00	4,5000	0,0000
259	FARINHA DE MILHO	SC	10	03/08/2020	50,00	50,00	50,00	5,0000	09/08/2021	50,00	50,00	45,00	5,0000	0,0000
262	GELEIA	KG	1	21/08/2020	5,00	5,00	5,00	5,0000	09/08/2021	5,00	5,00	8,00	8,0000	60,0000
244	GUARIROBA	PC	10	10/08/2020	10,00	15,00	10,00	1,5000	23/08/2021	10,00	15,00	10,00	1,5000	0,0000
302					0,00	0,00	0,00	1	05/08/2021	16,00	16,00	15,00	16,0000	1.500,0000
27	LOURO	MC	1	25/08/2020	30,00	40,00	30,00	40,0000	03/08/2021	30,00	40,00	30,00	40,0000	0,0000
245	OLEO DE SOJA	CX	20	28/08/2020	100,00	100,00	80,00	4,0000	02/08/2021	140,00	140,00	140,00	7,0000	75,0000



TODOS PRODUTOS....

Periodo : 01/08/2020 Ate 31/08/2020

## Relatorio Comparativo Maior e Menor por Periodo

Pagina.: 9

Emitido:29/12/2021

Hora....: 10:58:49

\* Classificacao

Dados do Produto				01/08/2020 Ate 31/08/2020					01/08/2021 Ate 31/08/2021					% Variacao
Codigo	Nome Produto	Embalagem Padrao		Data	Preco Em R\$				Data	Preco Em R\$				
		Unid	Qtde Kilo G		+Comum	Maximo	Minimo	KG.		+Comum	Maximo	Minimo	KG.	
<b>07-DIVERSOS</b>														
260					0,00	0,00	0,00	1	23/08/2021	13,50	20,00	13,50	20,0000	1.900,0000
247	POLVILHO	SC	12	10/08/2020	60,00	60,00	55,00	5,0000	19/08/2021	60,00	60,00	55,00	5,0000	0,0000
248	QUEIJO	KG	1	11/08/2020	10,00	15,00	5,00	15,0000	20/08/2021	10,00	15,00	5,00	15,0000	0,0000
249	RAPADURA	UNI	1,6	10/08/2020	5,00	10,00	5,00	3,1250	06/08/2021	8,00	10,00	8,00	5,0000	60,0000
311	SAL	FD	30	17/08/2020	30,00	30,00	20,00	1,0000	02/08/2021	30,00	40,00	25,00	1,3333	33,3300
<b>08-CEREAIS</b>														
250	ARROZ	FD	30	07/08/2020	80,00	80,00	80,00	2,6666	26/08/2021	140,00	140,00	140,00	4,6666	75,0018
251	FEIJAO	FD	30	31/08/2020	200,00	200,00	200,00	6,6666	09/08/2021	185,00	190,00	180,00	6,3333	-4,9995
316					0,00	0,00	0,00	1	06/08/2021	130,00	130,00	130,00	4,3333	333,3300
252	MILHO DE PIPOCA	SC	25	06/08/2020	19,00	30,00	15,00	1,2000	19/08/2021	19,00	30,00	15,00	1,2000	0,0000



# CENTRAIS DE ABASTECIMENTO DE GOIAS

Pagina.: 1

Emitido: 29/12/2021

Hora....: 11:00:12

Participacao das Microregioes(MR) do Estado GO - Sintetico

TODOS PRODUTOS....

Periodo : 01/08/2021 Ate 31/08/2021

\* MR - Micro regioao

Micro Regiao	QUANTIDADE	VALOR	% PART
	TONELADA	EM R\$	No Estado
MR - ANAPOLIS	13.060,3505	31.699.627,36	25,53953 %
MR - ANICUNS	291,0830	909.115,29	0,56921 %
MR - CATALAO	116,2000	166.630,90	0,22723 %
MR - CERES	2.430,4630	4.109.794,77	4,75277 %
MR - CHAPADA DOS VEADEIROS	2.095,2820	5.256.356,96	4,09733 %
MR - ENTORNO DE BRASILIA	8.585,0133	16.194.113,18	16,78800 %
MR - GOIANIA	22.009,7170	72.481.771,67	43,04003 %
MR - MEIA PONTE	473,1710	872.902,39	0,92529 %
MR - PIRES DO RIO	1.346,2690	3.736.180,79	2,63263 %
MR - PORANGATU	63,0770	165.769,38	0,12335 %
MR - RIO VERMELHO	32,1000	42.174,99	0,06277 %
MR - SAO MIGUEL DO ARAGUAIA	554,2415	799.697,19	1,08382 %
MR - SUDOESTE DE GOIAS	3,5280	17.010,00	0,00690 %
MR - VALE DO RIO DOS BOIS	77,2900	367.239,40	0,15114 %

### TOTAL GERAL

CODIGO	NOME DO ESTADO	QUANTIDADE	% PARTIC.	TOTAL EM R\$	PRECO MEDIO
001	GO	51.137,7853	100,00000 %	136.818.384,27	2.675,49
	<b>Sub.Total...&gt;&gt;&gt;&gt;</b>	<b>51.137,7853</b>	<b>100,00000 %</b>	<b>136.818.384,27</b>	<b>2.675,49</b>
	<b>Sub.Total...&gt;&gt;&gt;&gt;</b>	<b>1,0000</b>	<b>0,00196 %</b>	<b>0,00</b>	<b>0,00</b>
	<b>Total Geral&gt;&gt;&gt;&gt;</b>	<b>51.138,7853</b>	<b>100,00196 %</b>	<b>136.818.384,27</b>	<b>2.675,43</b>

Participacao das Microregioes(MR) do Estado GO - Analitico

TODOS PRODUTOS....

Período : 01/08/2021 Ate 31/08/2021

\* MR - Micro regioao

Micro Regiao	Estado	QUANTIDADE	VALOR	% PART
		TONELADA	EM R\$	POR SUB.GRUPCO
<b>MR - ANAPOLIS</b>	<b>GO</b>	<b>13.060,3505</b>	<b>31.699.627,36</b>	<b>16,75406 %</b>
01-HORTALICAS, FOLHAS, FLOR, HASTES-HFFH		1.312,0995	2.201.024,30	1,68319 %
02-HORTALICAS FRUTOS-HF		2.825,2730	9.257.120,90	3,62431 %
03-RAIZES-TUBERCULOS-BULBO-RTB		4.536,4170	7.753.492,92	5,81940 %
04-FRUTAS NACIONAIS-FN		3.848,1070	9.844.639,79	4,93642 %
06-AVES E OVOS-AO		466,2000	2.568.000,00	0,59805 %
07-DIVERSOS		72,2540	75.349,45	0,09269 %
<b>MR - ANICUNS</b>	<b>GO</b>	<b>291,0830</b>	<b>909.115,29</b>	<b>0,37341 %</b>
02-HORTALICAS FRUTOS-HF		43,1690	106.146,36	0,05538 %
04-FRUTAS NACIONAIS-FN		247,9140	802.968,93	0,31803 %
<b>MR - CATALAO</b>	<b>GO</b>	<b>116,2000</b>	<b>166.630,90</b>	<b>0,14906 %</b>
02-HORTALICAS FRUTOS-HF		70,0000	77.777,78	0,08980 %
03-RAIZES-TUBERCULOS-BULBO-RTB		38,0000	64.125,00	0,04875 %
04-FRUTAS NACIONAIS-FN		8,2000	24.728,13	0,01052 %
<b>MR - CERES</b>	<b>GO</b>	<b>2.430,4630</b>	<b>4.109.794,77</b>	<b>3,11784 %</b>
02-HORTALICAS FRUTOS-HF		481,9980	808.527,18	0,61832 %
04-FRUTAS NACIONAIS-FN		1.886,4650	3.239.956,48	2,41999 %
07-DIVERSOS		62,0000	61.311,11	0,07953 %
<b>MR - CHAPADA DOS VEADAIROS</b>	<b>GO</b>	<b>2.095,2820</b>	<b>5.256.356,96</b>	<b>2,68787 %</b>
02-HORTALICAS FRUTOS-HF		2.090,6820	5.242.485,08	2,68197 %
04-FRUTAS NACIONAIS-FN		4,6000	13.871,88	0,00590 %
<b>MR - ENTORNO DE BRASILIA</b>	<b>GO</b>	<b>8.585,0133</b>	<b>16.194.113,18</b>	<b>11,01301 %</b>
01-HORTALICAS, FOLHAS, FLOR, HASTES-HFFH		1.500,0843	2.577.221,55	1,92434 %
02-HORTALICAS FRUTOS-HF		763,1940	1.574.637,11	0,97904 %
03-RAIZES-TUBERCULOS-BULBO-RTB		6.242,1670	11.789.705,14	8,00757 %
04-FRUTAS NACIONAIS-FN		79,5680	252.549,38	0,10207 %
<b>MR - GOIANIA</b>	<b>GO</b>	<b>22.009,7170</b>	<b>72.481.771,67</b>	<b>28,23447 %</b>
01-HORTALICAS, FOLHAS, FLOR, HASTES-HFFH		1.532,7243	2.615.683,34	1,96621 %
02-HORTALICAS FRUTOS-HF		9.884,8090	32.149.981,26	12,68041 %
03-RAIZES-TUBERCULOS-BULBO-RTB		1.566,1993	6.281.215,84	2,00915 %
04-FRUTAS NACIONAIS-FN		6.373,2050	19.065.481,27	8,17566 %
05-FRUTAS IMPORTADAS-FI		440,2620	2.079.902,00	0,56478 %
06-AVES E OVOS-AO		560,0310	3.666.146,11	0,71842 %
07-DIVERSOS		1.098,6564	3.998.620,74	1,40938 %
08-CEREAIS		553,8300	2.624.741,11	0,71046 %
<b>MR - MEIA PONTE</b>	<b>GO</b>	<b>473,1710</b>	<b>872.902,39</b>	<b>0,60699 %</b>
01-HORTALICAS, FOLHAS, FLOR, HASTES-HFFH		8,5000	13.600,00	0,01090 %
02-HORTALICAS FRUTOS-HF		144,8710	291.536,01	0,18584 %
04-FRUTAS NACIONAIS-FN		310,8000	558.866,38	0,39870 %
07-DIVERSOS		9,0000	8.900,00	0,01155 %
<b>MR - PIRES DO RIO</b>	<b>GO</b>	<b>1.346,2690</b>	<b>3.736.180,79</b>	<b>1,72702 %</b>
01-HORTALICAS, FOLHAS, FLOR, HASTES-HFFH		14,6700	33.300,00	0,01882 %
02-HORTALICAS FRUTOS-HF		951,1380	2.723.958,63	1,22014 %
03-RAIZES-TUBERCULOS-BULBO-RTB		154,1000	228.952,38	0,19768 %
04-FRUTAS NACIONAIS-FN		216,3610	740.080,89	0,27755 %
07-DIVERSOS		10,0000	9.888,89	0,01283 %
<b>MR - PORANGATU</b>	<b>GO</b>	<b>63,0770</b>	<b>165.769,38</b>	<b>0,08092 %</b>
02-HORTALICAS FRUTOS-HF		3,1020	4.818,83	0,00398 %
03-RAIZES-TUBERCULOS-BULBO-RTB		48,5000	132.027,78	0,06222 %
04-FRUTAS NACIONAIS-FN		11,4750	28.922,78	0,01472 %
<b>MR - RIO VERMELHO</b>	<b>GO</b>	<b>32,1000</b>	<b>42.174,99</b>	<b>0,04118 %</b>
04-FRUTAS NACIONAIS-FN		32,1000	42.174,99	0,04118 %
<b>MR - SAO MIGUEL DO ARAGUAIA</b>	<b>GO</b>	<b>554,2415</b>	<b>799.697,19</b>	<b>0,71099 %</b>
01-HORTALICAS, FOLHAS, FLOR, HASTES-HFFH		0,0015	12,00	0,00000 %
04-FRUTAS NACIONAIS-FN		554,2400	799.685,19	0,71099 %



## CENTRAIS DE ABASTECIMENTO DE GOIAS

Pagina.: 2

Emitido: 29/12/2021

Hora....: 11:00:53

Participacao das Microregioes(MR) do Estado GO - Analitico

TODOS PRODUTOS....

Periodo : 01/08/2021 Ate 31/08/2021

\* MR - Micro regioao

Micro Regiao	Estado	QUANTIDADE	VALOR	% PART
		TONELADA	EM R\$	POR SUB.GRUPO
<b>MR - SUDOESTE DE GOIAS</b>	<b>GO</b>	<b>3,5280</b>	<b>17.010,00</b>	<b>0,00453 %</b>
02-HORTALICAS FRUTOS-HF		3,5280	17.010,00	0,00453 %
<b>MR - VALE DO RIO DOS BOIS</b>	<b>GO</b>	<b>77,2900</b>	<b>367.239,40</b>	<b>0,09915 %</b>
02-HORTALICAS FRUTOS-HF		76,5460	364.811,07	0,09819 %
04-FRUTAS NACIONAIS-FN		0,7440	2.428,33	0,00095 %

### TOTAL GERAL

CODIGO	NOME DO ESTADO	QUANTIDADE	% PARTIC.	TOTAL EM R\$	PRECO MEDIO
001	GO	51.137,7853	65,60049 %	136.818.384,27	2.675,49
	<b>Sub.Total...&gt;&gt;&gt;&gt;</b>	<b>51.137,7853</b>	<b>65,60049 %</b>	<b>136.818.384,27</b>	<b>2.675,49</b>
	<b>Sub.Total...&gt;&gt;&gt;&gt;</b>	<b>1,0000</b>	<b>0,00128 %</b>	<b>0,00</b>	<b>0,00</b>
	<b>Total Geral&gt;&gt;&gt;&gt;</b>	<b>51.138,7853</b>	<b>65,60177 %</b>	<b>136.818.384,27</b>	<b>2.675,43</b>





# CENTRAIS DE ABASTECIMENTO DE GOIAS

Pagina.: 1

Emitido: 29/12/2021

Hora....: 11:01:41

Quadro Resumido da Comercializacao

TODOS PRODUTOS....

Periodo : 01/08/2021 Ate 31/08/2021

\* MR - Micro regioao

Estado	QUANTIDADE	VALOR	PRECO	% PART
Nome Grupo	TONELADA	EM R\$	MEDIO(T R\$)	POR UF.
<b>GO GOIAS</b>	<b>51.137,7853</b>	<b>136.818.384,27</b>	<b>2.675,4851</b>	
011 01-HORTALICAS, FOLHAS, FLOR, HASTES-HFFH	4.368,0796			8,5418 %
009 02-HORTALICAS FRUTOS-HF	17.338,3100			33,9051 %
012 03-RAIZES-TUBERCULOS-BULBO-RTB	12.585,3833			24,6107 %
014 04-FRUTAS NACIONAIS-FN	13.573,7790			26,5435 %
015 05-FRUTAS IMPORTADAS-FI	440,2620			0,8609 %
017 06-AVES E OVOS-AO	1.026,2310			2,0068 %
013 07-DIVERSOS	1.251,9104			2,4481 %
010 08-CEREAIS	553,8300			1,0830 %
	<b>51.137,7853</b>			

**TOTAL GERAL**

CODIGO	NOME DO ESTADO	QUANTIDADE	% PARTIC.	TOTAL EM R\$	PRECO MEDIO
001	GO	51.137,7853	65,60049 %	136.818.384,27	2.675,49
	<b>Sub.Total...&gt;&gt;&gt;&gt;</b>	<b>51.137,7853</b>	<b>65,60049 %</b>	<b>136.818.384,27</b>	<b>2.675,49</b>
	<b>Sub.Total...&gt;&gt;&gt;&gt;</b>	<b>0,0000</b>	<b>0,00000 %</b>	<b>0,00</b>	<b>NAN</b>
	<b>Total Geral&gt;&gt;&gt;&gt;</b>	<b>51.137,7853</b>	<b>65,60049 %</b>	<b>136.818.384,27</b>	<b>2.675,49</b>



**QUADRO 12 - Participacao dos Estados por Sub-grupo - Sintetico**

**TODOS PRODUTOS....**

**Periodo : 01/08/2021 Ate 31/08/2021**

**\* MR - Micro regioao**

**TOTAL GERAL**

<b>CODIGO</b>	<b>NOME DO ESTADO</b>	<b>QUANTIDADE</b>	<b>% PARTIC.</b>	<b>TOTAL</b>	<b>PRECO MEDIO</b>
001	GO	51.137,7853	65,60049 %	136.818.384,27	2.675,49
	<b>Sub.Total...&gt;&gt;&gt;&gt;</b>	<b>51.137,7853</b>	<b>65,60049 %</b>	<b>136.818.384,27</b>	<b>2.675,49</b>
005	BA	5.870,4340	7,53070 %	16.372.607,82	2.788,99
004	DF	24,3460	0,03123 %	219.193,45	9.003,26
020	ES	177,6610	0,22791 %	902.514,74	5.079,98
021	MA	47,5000	0,06093 %	78.111,11	1.644,44
002	MG	6.187,1560	7,93700 %	11.715.892,35	1.893,58
012	PA	14,0000	0,01796 %	28.777,78	2.055,56
026	PE	1.363,3200	1,74889 %	4.207.803,10	3.086,44
023	PR	1.218,2850	1,56284 %	3.961.918,90	3.252,05
011	RN	610,5400	0,78321 %	2.084.394,10	3.414,02
007	RS	317,7300	0,40759 %	1.225.571,67	3.857,27
022	SC	2.760,2200	3,54086 %	10.829.083,34	3.923,27
003	SP	7.068,3833	9,06745 %	31.290.154,12	4.426,78
008	TO	1.156,0000	1,48294 %	1.936.055,33	1.674,79
	<b>Sub.Total...&gt;&gt;&gt;&gt;</b>	<b>26.815,5753</b>	<b>34,39951 %</b>	<b>84.852.077,81</b>	<b>3.164,28</b>
	<b>Total Geral&gt;&gt;&gt;&gt;</b>	<b>77.953,3606</b>	<b>100,00000 %</b>	<b>221.670.462,08</b>	<b>2.843,63</b>

**QUADRO 12 - Analítico por Sub.Grupo e Produto**
**TODOS PRODUTOS....**
**Periodo : 01/08/2021 Ate 31/08/2021**
**\* MR - Micro regioao**

Cod.Prod.	Nome Produto	UF	QUANTIDADE	VALOR	PRECO	% PART
			TONELADA	EM R\$	MEDIO(R\$)	POR UF.
<b>01</b>	<b>HORTALICAS, FOLHAS, FLOR, HASTES-HFFH</b>		<b>4.796,3338</b>	<b>8.187.400,52</b>	<b>1.707,0122</b>	<b>100,0000 %</b>
<b>10</b>	<b>ACELGA</b>		<b>90,9600</b>	<b>146.546,67</b>	<b>1.611,1111</b>	<b>100,0000 %</b>
		GO	89,3100			98,1860 %
		SP	1,6500			1,8140 %
<b>8</b>	<b>ACELGA EM UNIDADE</b>		<b>5,4000</b>	<b>8.100,00</b>	<b>1.500,0000</b>	<b>100,0000 %</b>
		GO	5,4000			100,0000 %
<b>11</b>	<b>AGRIAO</b>		<b>1,9416</b>	<b>9.708,00</b>	<b>5.000,0000</b>	<b>100,0000 %</b>
		GO	1,9374			99,7837 %
		SP	0,0042			0,2163 %
<b>12</b>	<b>ALFACE</b>		<b>17,9745</b>	<b>35.949,00</b>	<b>2.000,0000</b>	<b>100,0000 %</b>
		GO	17,9745			100,0000 %
<b>414</b>	<b>ALFACE AMERICANA</b>		<b>5,1930</b>	<b>5.193,00</b>	<b>1.000,0000</b>	<b>100,0000 %</b>
		GO	5,1930			100,0000 %
<b>415</b>	<b>ALFACE CRESPA</b>		<b>8,5800</b>	<b>17.160,00</b>	<b>2.000,0000</b>	<b>100,0000 %</b>
		GO	8,5800			100,0000 %
<b>416</b>	<b>ALFACE LISA</b>		<b>2,3190</b>	<b>4.638,00</b>	<b>2.000,0000</b>	<b>100,0000 %</b>
		GO	2,3190			100,0000 %
<b>13</b>	<b>ALMEIRAO</b>		<b>0,6810</b>	<b>2.522,22</b>	<b>3.703,7032</b>	<b>100,0000 %</b>
		GO	0,6810			100,0000 %
<b>15</b>	<b>BROCOLIS</b>		<b>137,2644</b>	<b>343.161,00</b>	<b>2.500,0000</b>	<b>100,0000 %</b>
		GO	96,7044			70,4512 %
		SP	33,0000			24,0412 %
		RS	7,5600			5,5076 %
<b>16</b>	<b>CEBOLINHA</b>		<b>3,5040</b>	<b>28.032,00</b>	<b>8.000,0000</b>	<b>100,0000 %</b>
		GO	3,5040			100,0000 %
<b>22</b>	<b>CHICORIA</b>		<b>0,6320</b>	<b>2.062,78</b>	<b>3.263,8886</b>	<b>100,0000 %</b>
		GO	0,6320			100,0000 %
<b>17</b>	<b>COENTRO</b>		<b>11,4128</b>	<b>126.808,89</b>	<b>11.111,1113</b>	<b>100,0000 %</b>
		GO	11,4128			100,0000 %
<b>7</b>	<b>COUVE EM MOLHO</b>		<b>0,2400</b>	<b>2.400,00</b>	<b>10.000,0000</b>	<b>100,0000 %</b>
		GO	0,2400			100,0000 %
<b>19</b>	<b>COUVE MACO</b>		<b>21,0716</b>	<b>229.872,00</b>	<b>10.909,0909</b>	<b>100,0000 %</b>
		GO	21,0716			100,0000 %
<b>21</b>	<b>COUVE-FLOR</b>		<b>895,7260</b>	<b>1.113.915,66</b>	<b>1.243,5897</b>	<b>100,0000 %</b>
		GO	886,7560			98,9986 %
		RS	8,9700			1,0014 %
<b>23</b>	<b>ESPINAFRE</b>		<b>0,7800</b>	<b>3.600,00</b>	<b>4.615,3846</b>	<b>100,0000 %</b>
		GO	0,7800			100,0000 %
<b>25</b>	<b>HORTELA</b>		<b>4,5600</b>	<b>34.200,00</b>	<b>7.500,0000</b>	<b>100,0000 %</b>
		GO	4,5600			100,0000 %
<b>29</b>	<b>MANJERICAO</b>		<b>0,2024</b>	<b>2.389,44</b>	<b>11.805,5548</b>	<b>100,0000 %</b>
		GO	0,2024			100,0000 %
<b>30</b>	<b>MOSTARDA</b>		<b>0,5250</b>	<b>2.304,17</b>	<b>4.388,8880</b>	<b>100,0000 %</b>
		GO	0,5250			100,0000 %

**QUADRO 12 - Analítico por Sub.Grupo e Produto**
**TODOS PRODUTOS....**
**Periodo : 01/08/2021 Ate 31/08/2021**
**\* MR - Micro regioao**

Cod.Prod. Nome Produto	UF	QUANTIDADE	VALOR	PRECO	% PART
		TONELADA	EM R\$	MEDIO(R\$)	POR UF.
<b>01-HORTALICAS, FOLHAS, FLOR, HASTES-HFFH</b>		<b>4.796,3338</b>	<b>8.187.400,52</b>	<b>1.707,0122</b>	<b>100,0000 %</b>
31 REPOLHO		<b>3.024,9750</b>	<b>4.839.960,00</b>	<b>1.600,0000</b>	<b>100,0000 %</b>
	GO	2.714,7250			89,7437 %
	SP	297,7500			9,8431 %
	DF	12,5000			0,4132 %
32 REPOLHO ROXO		<b>536,3280</b>	<b>1.082.970,00</b>	<b>2.019,2308</b>	<b>100,0000 %</b>
	GO	469,5080			87,5412 %
	SP	66,8200			12,4588 %
33 RUCULA		<b>2,2300</b>	<b>9.291,67</b>	<b>4.166,6662</b>	<b>100,0000 %</b>
	GO	2,2300			100,0000 %
34 SALSA		<b>21,9930</b>	<b>131.095,53</b>	<b>5.960,7843</b>	<b>100,0000 %</b>
	GO	21,9930			100,0000 %
35 SALSAO		<b>1,8400</b>	<b>5.520,00</b>	<b>3.000,0000</b>	<b>100,0000 %</b>
	GO	1,8400			100,0000 %
37 TAIOBA		<b>0,0005</b>	<b>0,50</b>	<b>1.000,0000</b>	<b>100,0000 %</b>
	GO	0,0005			100,0000 %
<b>02-HORTALICAS FRUTOS-HF</b>		<b>18.310,9230</b>	<b>54.841.934,75</b>	<b>2.995,0393</b>	<b>100,0000 %</b>
38 ABOBORA GOIANINHA		<b>72,5400</b>	<b>100.750,00</b>	<b>1.388,8889</b>	<b>100,0000 %</b>
	GO	72,5400			100,0000 %
39 ABOBORA JAPONESA (KABUTIA)		<b>2.520,2000</b>	<b>2.800.222,19</b>	<b>1.111,1111</b>	<b>100,0000 %</b>
	GO	1.785,8000			70,8595 %
	MG	570,4000			22,6331 %
	PR	164,0000			6,5074 %
40 ABOBORA MADURA (BAIANA)		<b>30,0000</b>	<b>30.000,00</b>	<b>1.000,0000</b>	<b>100,0000 %</b>
	GO	30,0000			100,0000 %
42 ABOBORA (MORANGA)		<b>56,1400</b>	<b>49.561,09</b>	<b>882,8125</b>	<b>100,0000 %</b>
	GO	56,1400			100,0000 %
41 ABOBORA VERDE COMUM-1		<b>980,5800</b>	<b>4.538.325,41</b>	<b>4.628,2052</b>	<b>100,0000 %</b>
	GO	980,5800			100,0000 %
43 ABOBORA VERDE ITALIANA		<b>159,6400</b>	<b>543.219,45</b>	<b>3.402,7778</b>	<b>100,0000 %</b>
	GO	159,6400			100,0000 %
44 ABOBORA VERDE MENINA		<b>286,4600</b>	<b>1.334.300,53</b>	<b>4.657,8947</b>	<b>100,0000 %</b>
	GO	286,4600			100,0000 %
45 BERINJELA		<b>166,6990</b>	<b>406.061,67</b>	<b>2.435,8975</b>	<b>100,0000 %</b>
	GO	166,6990			100,0000 %
313 CAXI		<b>4,4000</b>	<b>4.400,00</b>	<b>1.000,0000</b>	<b>100,0000 %</b>
	GO	4,4000			100,0000 %
46 CHUCHU		<b>1.195,0180</b>	<b>2.308.557,50</b>	<b>1.931,8182</b>	<b>100,0000 %</b>
	GO	1.195,0180			100,0000 %
48 ERVILHA TORTA COMUM		<b>0,0300</b>	<b>159,09</b>	<b>5.303,0300</b>	<b>100,0000 %</b>
	GO	0,0300			100,0000 %
49 FEIJAO VARA		<b>44,8290</b>	<b>107.877,27</b>	<b>2.406,4171</b>	<b>100,0000 %</b>
	GO	44,8290			100,0000 %

**QUADRO 12 - Analítico por Sub.Grupo e Produto**
**TODOS PRODUTOS....**
**Periodo : 01/08/2021 Ate 31/08/2021**
**\* MR - Micro regioao**

Cod.Prod.	Nome Produto	UF	QUANTIDADE	VALOR	PRECO	% PART
			TONELADA	EM R\$	MEDIO(R\$)	POR UF.
<b>02-HORTALICAS FRUTOS-HF</b>			<b>18.310,9230</b>	<b>54.841.934,75</b>	<b>2.995,0393</b>	<b>100,0000 %</b>
<b>50</b>	<b>JILO</b>		<b>564,9780</b>	<b>1.994.040,00</b>	<b>3.529,4118</b>	<b>100,0000 %</b>
		GO	510,5780			90,3713 %
		PE	54,4000			9,6287 %
<b>51</b>	<b>JURUBEBA</b>		<b>0,2200</b>	<b>527,42</b>	<b>2.397,3605</b>	<b>100,0000 %</b>
		GO	0,2200			100,0000 %
<b>52</b>	<b>MAXIXE</b>		<b>57,0060</b>	<b>182.328,72</b>	<b>3.198,4127</b>	<b>100,0000 %</b>
		GO	57,0060			100,0000 %
<b>53</b>	<b>MILHO VERDE</b>		<b>532,8000</b>	<b>906.499,99</b>	<b>1.701,3889</b>	<b>100,0000 %</b>
		GO	413,5680			77,6216 %
		MG	14,6400			2,7477 %
		SP	80,5920			15,1261 %
		BA	24,0000			4,5045 %
<b>254</b>	<b>PEPINO CAIPIRA</b>		<b>0,0660</b>	<b>420,00</b>	<b>6.363,6364</b>	<b>100,0000 %</b>
		GO	0,0660			100,0000 %
<b>55</b>	<b>PEPINO COLONIÃO</b>		<b>317,6580</b>	<b>2.224.386,49</b>	<b>7.002,4570</b>	<b>100,0000 %</b>
		GO	317,6580			100,0000 %
<b>54</b>	<b>PEPINO COMUM-1</b>		<b>1.097,9980</b>	<b>3.729.311,38</b>	<b>3.396,4646</b>	<b>100,0000 %</b>
		GO	1.097,9980			100,0000 %
<b>255</b>	<b>PEPINO JAPONES</b>		<b>273,1390</b>	<b>1.126.921,53</b>	<b>4.125,8170</b>	<b>100,0000 %</b>
		GO	273,1390			100,0000 %
<b>317</b>	<b>PIMENTA BIQUINHO</b>		<b>0,5010</b>	<b>10.020,00</b>	<b>20.000,0000</b>	<b>100,0000 %</b>
		GO	0,5010			100,0000 %
<b>56</b>	<b>PIMENTA BODE</b>		<b>41,6260</b>	<b>797.831,68</b>	<b>19.166,6670</b>	<b>100,0000 %</b>
		GO	41,6260			100,0000 %
<b>57</b>	<b>PIMENTA CUMARI</b>		<b>5,3900</b>	<b>112.291,66</b>	<b>20.833,3330</b>	<b>100,0000 %</b>
		GO	5,3600			99,4434 %
		MG	0,0300			0,5566 %
<b>47</b>	<b>PIMENTA DE CHEIRO</b>		<b>74,5010</b>	<b>1.249.961,24</b>	<b>16.777,7780</b>	<b>100,0000 %</b>
		GO	62,8600			84,3747 %
		MG	0,0500			0,0671 %
		DF	11,5910			15,5582 %
<b>256</b>	<b>PIMENTA DEDO-DE-MOCA</b>		<b>4,2180</b>	<b>64.441,67</b>	<b>15.277,7780</b>	<b>100,0000 %</b>
		GO	4,2180			100,0000 %
<b>405</b>	<b>PIMENTA HABANERO</b>		<b>0,7800</b>	<b>780,00</b>	<b>1.000,0000</b>	<b>100,0000 %</b>
		GO	0,7800			100,0000 %
<b>410</b>	<b>PIMENTA JALAPEÑO</b>		<b>0,2100</b>	<b>210,00</b>	<b>1.000,0000</b>	<b>100,0000 %</b>
		GO	0,2100			100,0000 %
<b>59</b>	<b>PIMENTA MALAGUETA</b>		<b>7,0630</b>	<b>139.298,05</b>	<b>19.722,2220</b>	<b>100,0000 %</b>
		GO	6,7530			95,6109 %
		MG	0,3100			4,3891 %
<b>60</b>	<b>PIMENTAO</b>		<b>342,6800</b>	<b>1.470.668,34</b>	<b>4.291,6667</b>	<b>100,0000 %</b>
		GO	342,6800			100,0000 %
<b>392</b>	<b>PIMENTAO AMARELO - Estufa</b>		<b>21,0000</b>	<b>369.600,00</b>	<b>17.600,0000</b>	<b>100,0000 %</b>

**QUADRO 12 - Analítico por Sub.Grupo e Produto**
**TODOS PRODUTOS....**
**Periodo : 01/08/2021 Ate 31/08/2021**
**\* MR - Micro regioao**

Cod.Prod. Nome Produto	UF	QUANTIDADE	VALOR	PRECO	% PART
		TONELADA	EM R\$	MEDIO(R\$)	POR UF.
<b>02-HORTALICAS FRUTOS-HF</b>		<b>18.310,9230</b>	<b>54.841.934,75</b>	<b>2.995,0393</b>	<b>100,0000 %</b>
392 PIMENTAO AMARELO - Estufa		21,0000	369.600,00	17.600,0000	100,0000 %
	GO	0,2000			0,9524 %
	SP	20,8000			99,0476 %
391 PIMENTAO VERMELHO (Estufa)		21,0000	369.600,00	17.600,0000	100,0000 %
	GO	0,2000			0,9524 %
	SP	20,8000			99,0476 %
61 QUIABO		706,6920	3.407.265,00	4.821,4286	100,0000 %
	GO	706,6920			100,0000 %
65 TOMATE CEREJA BDJ		4,8040	14.412,00	3.000,0000	100,0000 %
	GO	4,8040			100,0000 %
393 TOMATE CEREJA CAIXA		183,9640	1.305.401,11	7.095,9596	100,0000 %
	GO	172,9640			94,0206 %
	SP	11,0000			5,9794 %
64 TOMATE LONGA VIDA		4.246,3300	10.589.741,92	2.493,8575	100,0000 %
	GO	4.246,3300			100,0000 %
63 TOMATE SALADA		56,7600	459.847,06	8.101,6043	100,0000 %
	GO	56,7600			100,0000 %
62 TOMATE SALADETE		3.947,3280	9.939.145,29	2.517,9426	100,0000 %
	GO	3.947,3280			100,0000 %
67 VAGEM		285,6750	2.153.550,00	7.538,4615	100,0000 %
	GO	285,6750			100,0000 %
<b>03-RAIZES-TUBERCULOS-BULBO-RTB</b>		<b>21.381,5784</b>	<b>44.662.871,37</b>	<b>2.088,8482</b>	<b>100,0000 %</b>
69 ALHO ARGENTINO		1,2000	19.200,00	16.000,0000	100,0000 %
	GO	1,2000			100,0000 %
70 ALHO CHINES		202,2000	2.628.600,00	13.000,0000	100,0000 %
	GO	120,2000			59,4461 %
	SP	82,0000			40,5539 %
72 ALHO NACIONAL		212,2000	3.389.305,55	15.972,2222	100,0000 %
	GO	212,2000			100,0000 %
73 ALHO PORRO		0,1500	300,00	2.000,0000	100,0000 %
	SP	0,1500			100,0000 %
345 BATATA BOLINHA		2.451,0000	4.098.616,66	1.672,2222	100,0000 %
	GO	695,0000			28,3558 %
	MG	1.371,0000			55,9364 %
	SP	385,0000			15,7079 %
74 BATATA COMUM DIVERSAS		2.867,3500	4.715.197,76	1.644,4444	100,0000 %
	GO	697,5000			24,3256 %
	MG	1.335,5000			46,5761 %
	SP	786,8500			27,4417 %
	MA	47,5000			1,6566 %
75 BATATA DOCE		1.863,3120	3.278.048,87	1.759,2593	100,0000 %
	GO	1.863,3120			100,0000 %
76 BATATA LISA (ACHATI-BINJ)		3.063,7000	8.340.072,22	2.722,2222	100,0000 %

**QUADRO 12 - Analítico por Sub.Grupo e Produto**
**TODOS PRODUTOS....**
**Periodo : 01/08/2021 Ate 31/08/2021**
**\* MR - Micro regioao**

Cod.Prod. Nome Produto	UF	QUANTIDADE	VALOR	PRECO	% PART
		TONELADA	EM R\$	MEDIO(R\$)	POR UF.
<b>03-RAIZES-TUBERCULOS-BULBO-RTB</b>		<b>21.381,5784</b>	<b>44.662.871,37</b>	<b>2.088,8482</b>	<b>100,0000 %</b>
<b>76 BATATA LISA (ACHATI-BINJ)</b>		<b>3.063,7000</b>	<b>8.340.072,22</b>	<b>2.722,2222</b>	<b>100,0000 %</b>
	GO	953,5000			31,1225 %
	MG	1.413,9500			46,1517 %
	SP	696,2500			22,7258 %
<b>77 BATATA SALSA (MANDIOCA SALSA)</b>		<b>26,4000</b>	<b>409.750,00</b>	<b>15.520,8333</b>	<b>100,0000 %</b>
	SP	26,4000			100,0000 %
<b>338 BATATA YAKON</b>		<b>16,2720</b>	<b>161.213,33</b>	<b>9.907,4074</b>	<b>100,0000 %</b>
	SP	16,2720			100,0000 %
<b>78 BETERRABA</b>		<b>1.447,0800</b>	<b>2.367.009,45</b>	<b>1.635,7143</b>	<b>100,0000 %</b>
	GO	943,8000			65,2210 %
	MG	188,0800			12,9972 %
	BA	315,2000			21,7818 %
<b>80 CARA</b>		<b>1.183,6950</b>	<b>1.872.754,17</b>	<b>1.582,1256</b>	<b>100,0000 %</b>
	GO	1.183,6950			100,0000 %
<b>81 CEBOLA ARGENTINA</b>		<b>2,5000</b>	<b>2.500,00</b>	<b>1.000,0000</b>	<b>100,0000 %</b>
	SP	2,5000			100,0000 %
<b>83 CEBOLA NACIONAL</b>		<b>3.596,3021</b>	<b>6.068.759,79</b>	<b>1.687,5000</b>	<b>100,0000 %</b>
	GO	1.624,4000			45,1686 %
	MG	1.118,4000			31,0986 %
	SP	269,5021			7,4939 %
	BA	306,0000			8,5087 %
	SC	278,0000			7,7302 %
<b>84 CENOURA</b>		<b>2.135,5530</b>	<b>3.515.672,33</b>	<b>1.646,2585</b>	<b>100,0000 %</b>
	GO	2.018,3730			94,5129 %
	MG	101,4300			4,7496 %
	SP	15,7500			0,7375 %
<b>86 GENGIBRE</b>		<b>37,4850</b>	<b>174.930,00</b>	<b>4.666,6667</b>	<b>100,0000 %</b>
	ES	37,4850			100,0000 %
<b>89 INHAME</b>		<b>925,2720</b>	<b>1.831.267,50</b>	<b>1.979,1667</b>	<b>100,0000 %</b>
	GO	922,2960			99,6784 %
	ES	2,9760			0,3216 %
<b>90 MANDIOCA</b>		<b>1.347,4750</b>	<b>1.783.800,23</b>	<b>1.323,8095</b>	<b>100,0000 %</b>
	GO	1.347,4750			100,0000 %
<b>93 NABO</b>		<b>0,9750</b>	<b>1.950,00</b>	<b>2.000,0000</b>	<b>100,0000 %</b>
	GO	0,9750			100,0000 %
<b>94 RABANETE</b>		<b>1,4573</b>	<b>3.923,50</b>	<b>2.692,3077</b>	<b>100,0000 %</b>
	GO	1,4573			100,0000 %
<b>04-FRUTAS NACIONAIS-FN</b>		<b>29.332,0620</b>	<b>89.692.324,91</b>	<b>3.057,8254</b>	<b>100,0000 %</b>
<b>294 ABACATE COMUM</b>		<b>438,7800</b>	<b>1.323.195,94</b>	<b>3.015,6250</b>	<b>100,0000 %</b>
	GO	162,3800			37,0072 %
	MG	40,0000			9,1162 %
	SP	230,4000			52,5092 %
	PR	6,0000			1,3674 %
<b>98 ABACATE MANTEIGA</b>		<b>717,0200</b>	<b>2.879.283,44</b>	<b>4.015,6250</b>	<b>100,0000 %</b>



QUADRO 12 - Analítico por Sub.Grupo e Produto

TODOS PRODUTOS....

Período : 01/08/2021 Ate 31/08/2021

\* MR - Micro regioao

Cod.Prod. Nome Produto	UF	QUANTIDADE	VALOR	PRECO	% PART
		TONELADA	EM R\$	MEDIO(R\$)	POR UF.
<b>04-FRUTAS NACIONAIS-FN</b>		<b>29.332,0620</b>	<b>89.692.324,91</b>	<b>3.057,8254</b>	<b>100,0000 %</b>
<b>98 ABACATE MANTEIGA</b>		<b>717,0200</b>	<b>2.879.283,44</b>	<b>4.015,6250</b>	<b>100,0000 %</b>
	SP	406,6000			56,7069 %
	BA	310,4200			43,2931 %
<b>100 ABACAXI PEROLA</b>		<b>1.980,6500</b>	<b>4.071.336,00</b>	<b>2.055,5555</b>	<b>100,0000 %</b>
	GO	1.224,2500			61,8105 %
	MG	20,4000			1,0300 %
	SP	136,0000			6,8664 %
	TO	586,0000			29,5862 %
	PA	14,0000			0,7068 %
<b>394 ABIU</b>		<b>1,8600</b>	<b>1.860,00</b>	<b>1.000,0000</b>	<b>100,0000 %</b>
	SP	1,8600			100,0000 %
<b>102 AMEIXA NACIONAL</b>		<b>108,6640</b>	<b>1.612.981,25</b>	<b>14.843,7500</b>	<b>100,0000 %</b>
	GO	39,0640			35,9493 %
	SC	41,6000			38,2831 %
	PR	28,0000			25,7675 %
<b>308 ATEMOIA</b>		<b>8,4000</b>	<b>92.555,56</b>	<b>11.018,5185</b>	<b>100,0000 %</b>
	SP	8,4000			100,0000 %
<b>309 AVOCADO</b>		<b>28,0000</b>	<b>367.500,00</b>	<b>13.125,0000</b>	<b>100,0000 %</b>
	SP	28,0000			100,0000 %
<b>104 BANANA MACA</b>		<b>358,4250</b>	<b>1.720.440,00</b>	<b>4.800,0000</b>	<b>100,0000 %</b>
	GO	323,9250			90,3746 %
	BA	34,5000			9,6254 %
<b>105 BANANA MARMELO</b>		<b>361,7250</b>	<b>1.071.777,77</b>	<b>2.962,9629</b>	<b>100,0000 %</b>
	GO	361,7250			100,0000 %
<b>106 BANANA NANICA</b>		<b>395,1750</b>	<b>1.040.627,50</b>	<b>2.633,3333</b>	<b>100,0000 %</b>
	GO	395,1750			100,0000 %
<b>306 BANANA OURO</b>		<b>13,5000</b>	<b>39.750,00</b>	<b>2.944,4445</b>	<b>100,0000 %</b>
	GO	13,5000			100,0000 %
<b>107 BANANA PRATA</b>		<b>760,4400</b>	<b>1.825.056,00</b>	<b>2.400,0000</b>	<b>100,0000 %</b>
	GO	749,9400			98,6192 %
	BA	10,5000			1,3808 %
<b>108 BANANA TERRA</b>		<b>359,8650</b>	<b>1.931.906,85</b>	<b>5.368,4211</b>	<b>100,0000 %</b>
	GO	178,0650			49,4811 %
	BA	48,0000			13,3383 %
	ES	133,8000			37,1806 %
<b>109 CAJAMANGA</b>		<b>0,0880</b>	<b>257,78</b>	<b>2.929,2932</b>	<b>100,0000 %</b>
	GO	0,0880			100,0000 %
<b>110 CAJU</b>		<b>33,4200</b>	<b>160.911,11</b>	<b>4.814,8148</b>	<b>100,0000 %</b>
	GO	21,6600			64,8115 %
	SP	11,7600			35,1885 %
<b>114 CARAMBOLA (SP)</b>		<b>3,5000</b>	<b>154.000,00</b>	<b>44.000,0000</b>	<b>100,0000 %</b>
	SP	3,5000			100,0000 %
<b>116 CEREJA</b>		<b>0,0100</b>	<b>547,06</b>	<b>54.705,8800</b>	<b>100,0000 %</b>
	GO	0,0100			100,0000 %

QUADRO 12 - Analítico por Sub.Grupo e Produto

TODOS PRODUTOS....

Periodo : 01/08/2021 Ate 31/08/2021

\* MR - Micro regioao

Cod.Prod. Nome Produto	UF	QUANTIDADE	VALOR	PRECO	% PART
		TONELADA	EM R\$	MEDIO(R\$)	POR UF.
<b>04-FRUTAS NACIONAIS-FN</b>		<b>29.332,0620</b>	<b>89.692.324,91</b>	<b>3.057,8254</b>	<b>100,0000 %</b>
<b>118 COCO SECO</b>		<b>45,2800</b>	<b>198.100,00</b>	<b>4.375,0000</b>	<b>100,0000 %</b>
	GO	0,4800			1,0601 %
	BA	44,8000			98,9399 %
<b>119 COCO VERDE</b>		<b>286,8450</b>	<b>382.460,00</b>	<b>1.333,3333</b>	<b>100,0000 %</b>
	GO	13,5000			4,7064 %
	BA	218,5950			76,2067 %
	PE	54,7500			19,0870 %
<b>122 FIGO MADURO (ROXO)</b>		<b>2,3800</b>	<b>84.000,00</b>	<b>35.294,1176</b>	<b>100,0000 %</b>
	SP	2,3800			100,0000 %
<b>123 FIGO VERDE</b>		<b>19,8000</b>	<b>132.000,00</b>	<b>6.666,6667</b>	<b>100,0000 %</b>
	SP	19,8000			100,0000 %
<b>97 GOIABA</b>		<b>38,4200</b>	<b>115.260,00</b>	<b>3.000,0000</b>	<b>100,0000 %</b>
	GO	38,4200			100,0000 %
<b>125 GOIABA VACUO</b>		<b>40,0000</b>	<b>40.000,00</b>	<b>1.000,0000</b>	<b>100,0000 %</b>
	SP	40,0000			100,0000 %
<b>291 GRAVIOLA</b>		<b>40,0000</b>	<b>323.333,33</b>	<b>8.083,3333</b>	<b>100,0000 %</b>
	SP	40,0000			100,0000 %
<b>295 KIWI NACIONAL</b>		<b>139,7100</b>	<b>2.021.914,16</b>	<b>14.472,2222</b>	<b>100,0000 %</b>
	GO	64,5100			46,1742 %
	SP	75,2000			53,8258 %
<b>132 LARANJA LIMA</b>		<b>337,3750</b>	<b>910.912,50</b>	<b>2.700,0000</b>	<b>100,0000 %</b>
	GO	10,6250			3,1493 %
	SP	326,7500			96,8507 %
<b>133 LARANJA PERA RIO</b>		<b>2.064,2400</b>	<b>3.211.040,00</b>	<b>1.555,5556</b>	<b>100,0000 %</b>
	GO	2.064,2400			100,0000 %
<b>135 LIMAO CHINA</b>		<b>25,5200</b>	<b>58.058,00</b>	<b>2.275,0000</b>	<b>100,0000 %</b>
	GO	25,5200			100,0000 %
<b>357 LIMAO NACIONAL SICILIANO</b>		<b>220,9500</b>	<b>1.612.116,66</b>	<b>7.296,2963</b>	<b>100,0000 %</b>
	SP	157,5000			71,2831 %
	PR	63,4500			28,7169 %
<b>275 LIMAO TAHITI (SP)</b>		<b>521,2000</b>	<b>1.522.452,64</b>	<b>2.921,0527</b>	<b>100,0000 %</b>
	SP	350,8000			67,3062 %
	PR	170,4000			32,6938 %
<b>137 LIMAO TAITI - GO</b>		<b>1.116,3000</b>	<b>2.717.309,24</b>	<b>2.434,2105</b>	<b>100,0000 %</b>
	GO	1.116,3000			100,0000 %
<b>142 MACA NACIONAL FUGI (CART) T150</b>		<b>857,3760</b>	<b>4.035.488,88</b>	<b>4.706,7901</b>	<b>100,0000 %</b>
	GO	350,5680			40,8885 %
	BA	17,9280			2,0910 %
	RS	64,8000			7,5579 %
	SC	360,7200			42,0726 %
	PR	63,3600			7,3900 %
<b>143 MACA NACIONAL FUGI (SOLTA)</b>		<b>683,0000</b>	<b>2.172.319,44</b>	<b>3.180,5555</b>	<b>100,0000 %</b>
	RS	84,0000			12,2987 %
	SC	517,0000			75,6955 %

**QUADRO 12 - Analítico por Sub.Grupo e Produto**
**TODOS PRODUTOS....**
**Periodo : 01/08/2021 Ate 31/08/2021**
**\* MR - Micro regioao**

Cod.Prod. Nome Produto	UF	QUANTIDADE	VALOR	PRECO	% PART
		TONELADA	EM R\$	MEDIO(R\$)	POR UF.
<b>04-FRUTAS NACIONAIS-FN</b>		<b>29.332,0620</b>	<b>89.692.324,91</b>	<b>3.057,8254</b>	<b>100,0000 %</b>
143 MACA NACIONAL FUGI (SOLTA)		683,0000	2.172.319,44	3.180,5555	100,0000 %
	PR	82,0000			12,0059 %
139 MACA NACIONAL GALA (SOLTA)		1.221,3400	4.037.207,22	3.305,5556	100,0000 %
	GO	596,1400			48,8103 %
	RS	70,4000			5,7642 %
	SC	484,0000			39,6286 %
	PR	70,8000			5,7969 %
140 MACA NACIONAL GOLDEN (CART)		1,7640	1.764,00	1.000,0000	100,0000 %
	GO	1,7640			100,0000 %
138 MACA NAICONAL GALA (CART.) T150		626,0000	2.982.194,45	4.763,8889	100,0000 %
	RS	82,0000			13,0990 %
	SC	436,0000			69,6486 %
	PR	108,0000			17,2524 %
146 MAMAO FORMOSA		1.958,1600	4.092.554,40	2.090,0000	100,0000 %
	GO	255,7600			13,0612 %
	BA	1.702,4000			86,9388 %
147 MAMAO HAVAI (GO)		648,1520	2.565.601,69	3.958,3334	100,0000 %
	GO	107,9760			16,6591 %
	BA	540,1760			83,3409 %
148 MAMAO HAVAI (SP)		33,6000	192.500,00	5.729,1667	100,0000 %
	SP	33,6000			100,0000 %
150 MANGA COQUINHO		0,0250	25,00	1.000,0000	100,0000 %
	GO	0,0250			100,0000 %
314 MANGA PALMER		842,7000	2.504.691,65	2.972,2222	100,0000 %
	GO	176,0000			20,8852 %
	SP	236,6000			28,0764 %
	BA	430,1000			51,0383 %
157 MANGA ROSA		0,3000	852,00	2.840,0000	100,0000 %
	GO	0,3000			100,0000 %
159 MANGA TOMMYS (GO)		1.071,0000	2.222.325,00	2.075,0000	100,0000 %
	GO	186,2500			17,3903 %
	SP	348,5000			32,5397 %
	BA	536,2500			50,0700 %
160 MANGA TOMYS (SP)		22,4000	22.400,00	1.000,0000	100,0000 %
	SP	22,4000			100,0000 %
161 MARACUJA AZEDO		440,8080	1.438.748,34	3.263,8889	100,0000 %
	GO	205,6440			46,6516 %
	BA	235,1640			53,3484 %
9 MARACUJA DOCE		26,0840	797.011,11	30.555,5555	100,0000 %
	GO	0,0040			0,0153 %
	SP	26,0800			99,9847 %
163 MELANCIA		2.579,8330	3.310.784,82	1.283,3330	100,0000 %
	GO	2.009,8330			77,9055 %
	TO	570,0000			22,0945 %

QUADRO 12 - Analítico por Sub.Grupo e Produto

TODOS PRODUTOS....

Periodo : 01/08/2021 Ate 31/08/2021

\* MR - Micro regioao

Cod.Prod. Nome Produto	UF	QUANTIDADE	VALOR	PRECO	% PART
		TONELADA	EM R\$	MEDIO(R\$)	POR UF.
<b>04-FRUTAS NACIONAIS-FN</b>		<b>29.332,0620</b>	<b>89.692.324,91</b>	<b>3.057,8254</b>	<b>100,0000 %</b>
<b>372 MELANCIA BABY</b>		<b>92,0000</b>	<b>460.000,00</b>	<b>5.000,0000</b>	<b>100,0000 %</b>
	SP	92,0000			100,0000 %
<b>352 MELAO AMARELO COMUM</b>		<b>490,2240</b>	<b>1.556.266,65</b>	<b>3.174,6031</b>	<b>100,0000 %</b>
	GO	197,3440			40,2559 %
	BA	49,0000			9,9954 %
	RN	72,8000			14,8504 %
	PE	171,0800			34,8983 %
<b>347 MELAO DELICIA</b>		<b>482,7200</b>	<b>482.720,00</b>	<b>1.000,0000</b>	<b>100,0000 %</b>
	GO	86,8000			17,9814 %
	BA	57,4000			11,8910 %
	RN	91,6580			18,9878 %
	PE	246,8620			51,1398 %
<b>165 MELAO GALIA</b>		<b>641,7880</b>	<b>2.572.245,55</b>	<b>4.007,9365</b>	<b>100,0000 %</b>
	GO	286,0760			44,5748 %
	BA	46,6200			7,2641 %
	RN	114,8000			17,8875 %
	PE	194,2920			30,2735 %
<b>350 MELAO MELICIA</b>		<b>970,2140</b>	<b>3.118.545,00</b>	<b>3.214,2857</b>	<b>100,0000 %</b>
	GO	72,7160			7,4948 %
	BA	622,2160			64,1318 %
	RN	103,7540			10,6939 %
	PE	171,5280			17,6794 %
<b>265 MELAO ORANGE</b>		<b>73,4550</b>	<b>767.196,66</b>	<b>10.444,4444</b>	<b>100,0000 %</b>
	GO	12,5500			17,0853 %
	BA	12,9050			17,5686 %
	RN	21,0000			28,5889 %
	PE	27,0000			36,7572 %
<b>349 MELAO PELE DE SAPO</b>		<b>388,5560</b>	<b>1.688.368,32</b>	<b>4.345,2381</b>	<b>100,0000 %</b>
	GO	35,7000			9,1879 %
	BA	61,6000			15,8536 %
	RN	104,3280			26,8502 %
	PE	186,9280			48,1084 %
<b>348 MELAO PRINCE</b>		<b>181,3000</b>	<b>181.300,00</b>	<b>1.000,0000</b>	<b>100,0000 %</b>
	GO	20,3000			11,1969 %
	RN	44,8000			24,7104 %
	PE	116,2000			64,0927 %
<b>351 MELAO REI</b>		<b>514,4720</b>	<b>2.245.711,11</b>	<b>4.365,0794</b>	<b>100,0000 %</b>
	GO	271,9920			52,8682 %
	BA	44,8000			8,7080 %
	RN	57,4000			11,1571 %
	PE	140,2800			27,2668 %
<b>166 MORANGO</b>		<b>54,6405</b>	<b>789.251,68</b>	<b>14.444,4447</b>	<b>100,0000 %</b>
	GO	18,8745			34,5431 %
	MG	12,9660			23,7297 %
	SP	22,8000			41,7273 %
<b>167 NECTARINA NACIONAL</b>		<b>38,2500</b>	<b>425.000,00</b>	<b>11.111,1111</b>	<b>100,0000 %</b>

**QUADRO 12 - Analítico por Sub.Grupo e Produto**
**TODOS PRODUTOS....**
**Periodo : 01/08/2021 Ate 31/08/2021**
**\* MR - Micro regioao**

Cod.Prod. Nome Produto	UF	QUANTIDADE	VALOR	PRECO	% PART
		TONELADA	EM R\$	MEDIO(R\$)	POR UF.
<b>04-FRUTAS NACIONAIS-FN</b>		<b>29.332,0620</b>	<b>89.692.324,91</b>	<b>3.057,8254</b>	<b>100,0000 %</b>
167 NECTARINA NACIONAL		38,2500	425.000,00	11.111,1111	100,0000 %
	GO	19,3500			50,5882 %
	SC	18,9000			49,4118 %
417 PEQUI CONGELA - VÁCUO		0,0100	10,00	1.000,0000	100,0000 %
	GO	0,0100			100,0000 %
315 PEQUI EM CONSERVA		0,1000	100,00	1.000,0000	100,0000 %
	GO	0,1000			100,0000 %
359 PERA ASIATICA NACIONAL		30,4600	179.375,56	5.888,8889	100,0000 %
	GO	30,4600			100,0000 %
170 PERA NACIONAL		843,9200	3.399.122,24	4.027,7778	100,0000 %
	GO	111,9200			13,2619 %
	SC	624,0000			73,9407 %
	PR	108,0000			12,7974 %
171 PESSEGO NACIONAL		34,6800	322.320,00	9.294,1176	100,0000 %
	GO	34,6800			100,0000 %
172 PINHA		19,5750	362.500,00	18.518,5187	100,0000 %
	GO	3,7200			19,0038 %
	SP	15,6000			79,6935 %
	DF	0,2550			1,3027 %
173 PINHAO		36,0000	324.444,44	9.012,3457	100,0000 %
	PR	36,0000			100,0000 %
363 PITAYA VERMELHA NACIONAL		2,2300	116.703,33	52.333,3335	100,0000 %
	GO	2,2300			100,0000 %
174 ROMA		4,4040	154.140,00	35.000,0000	100,0000 %
	SP	4,4040			100,0000 %
257 TAMARINO		3,6480	15.200,00	4.166,6667	100,0000 %
	GO	3,6480			100,0000 %
177 TANGERINA MURCOT		634,2750	634.275,00	1.000,0000	100,0000 %
	SP	370,0000			58,3343 %
	PR	264,2750			41,6657 %
178 TANGERINA PONKAM		1.318,6140	2.112.065,70	1.601,7316	100,0000 %
	GO	1.318,6140			100,0000 %
371 TANGERINA VERONA		89,2000	89.200,00	1.000,0000	100,0000 %
	SP	35,2000			39,4619 %
	PR	54,0000			60,5381 %
318 UVA BENITAKA		85,8240	804.600,00	9.375,0000	100,0000 %
	GO	72,2240			84,1536 %
	SP	13,6000			15,8464 %
367 UVA CRINSON NACIONAL		4,4000	66.000,00	15.000,0000	100,0000 %
	GO	4,4000			100,0000 %
320 UVA ISABEL		110,0000	110.000,00	1.000,0000	100,0000 %
	GO	35,6000			32,3636 %
	SP	32,8000			29,8182 %

**QUADRO 12 - Analítico por Sub.Grupo e Produto**
**TODOS PRODUTOS....**
**Periodo : 01/08/2021 Ate 31/08/2021**
**\* MR - Micro regioao**

Cod.Prod. Nome Produto	UF	QUANTIDADE	VALOR	PRECO	% PART
		TONELADA	EM R\$	MEDIO(R\$)	POR UF.
<b>04-FRUTAS NACIONAIS-FN</b>		<b>29.332,0620</b>	<b>89.692.324,91</b>	<b>3.057,8254</b>	<b>100,0000 %</b>
320 UVA ISABEL		110,0000	110.000,00	1.000,0000	100,0000 %
	BA	41,6000			37,8182 %
179 UVA ITALIA		206,5840	1.836.302,22	8.888,8889	100,0000 %
	GO	79,1600			38,3186 %
	SP	102,6240			49,6766 %
	BA	24,8000			12,0048 %
380 UVA NACIONAL RED GLOBE		70,4000	70.400,00	1.000,0000	100,0000 %
	SP	70,4000			100,0000 %
181 UVA NIAGARA CX 5,500 KG		147,8345	1.433.546,66	9.696,9696	100,0000 %
	GO	9,0695			6,1349 %
	SP	93,6650			63,3580 %
	BA	45,1000			30,5071 %
184 UVA PASSAS		7,0000	7.000,00	1.000,0000	100,0000 %
	GO	7,0000			100,0000 %
183 UVA RUBI		141,1360	1.234.940,00	8.750,0000	100,0000 %
	GO	47,6960			33,7944 %
	SP	43,0400			30,4954 %
	BA	50,4000			35,7102 %
411 UVA VITÓRIA		134,0640	134.064,00	1.000,0000	100,0000 %
	GO	97,9040			73,0278 %
	BA	36,1600			26,9722 %
<b>05-FRUTAS IMPORTADAS-FI</b>		<b>1.293,2920</b>	<b>11.265.773,11</b>	<b>8.710,9277</b>	<b>100,0000 %</b>
186 AMEIXA ARGENTINA		61,7000	1.172.300,00	19.000,0000	100,0000 %
	GO	6,5000			10,5348 %
	SP	55,2000			89,4652 %
305 AMEIXA ESPANHOLA		14,0000	210.000,00	15.000,0000	100,0000 %
	SP	14,0000			100,0000 %
354 CAQUI ESPANHOL		25,6500	712.500,00	27.777,7778	100,0000 %
	SP	25,6500			100,0000 %
190 DAMASCO		1,4000	266.000,00	190.000,0000	100,0000 %
	SP	1,4000			100,0000 %
373 GRANADILHO		3,0000	317.777,78	105.925,9260	100,0000 %
	SP	3,0000			100,0000 %
191 KIWI CHILENO		66,0000	1.265.733,33	19.177,7778	100,0000 %
	SP	66,0000			100,0000 %
194 MACA ARGENTINA		161,9800	1.295.840,00	8.000,0000	100,0000 %
	GO	7,9800			4,9265 %
	SP	154,0000			95,0735 %
195 MACA CHILENA		51,3000	399.000,00	7.777,7778	100,0000 %
	GO	26,1000			50,8772 %
	SP	25,2000			49,1228 %
196 NECTARINA CHILENA		16,0000	480.000,00	30.000,0000	100,0000 %
	SP	16,0000			100,0000 %

**QUADRO 12 - Analítico por Sub.Grupo e Produto**
**TODOS PRODUTOS....**
**Periodo : 01/08/2021 Ate 31/08/2021**
**\* MR - Micro regioao**

Cod.Prod. Nome Produto	UF	QUANTIDADE	VALOR	PRECO	% PART
		TONELADA	EM R\$	MEDIO(R\$)	POR UF.
<b>05-FRUTAS IMPORTADAS-FI</b>		<b>1.293,2920</b>	<b>11.265.773,11</b>	<b>8.710,9277</b>	<b>100,0000 %</b>
200 PERA ARGENTINA		134,4000	1.008.000,00	7.500,0000	100,0000 %
	SP	134,4000			100,0000 %
358 PERA ASIATICA IMPORTADA		26,4000	726.000,00	27.500,0000	100,0000 %
	SP	26,4000			100,0000 %
400 PERA D'ANJOU		112,0000	112.000,00	1.000,0000	100,0000 %
	SP	112,0000			100,0000 %
202 PERA PORTUGUESA		202,4900	2.632.370,00	13.000,0000	100,0000 %
	GO	107,4900			53,0841 %
	SP	95,0000			46,9159 %
401 PERA WILLIAM		168,9200	168.920,00	1.000,0000	100,0000 %
	GO	139,5200			82,5953 %
	SP	29,4000			17,4047 %
203 PESSEGO ARGENTINO		20,0000	200.000,00	10.000,0000	100,0000 %
	SP	20,0000			100,0000 %
369 PHYSALES IMPORTADO - COLOMBIA		0,7200	72.000,00	100.000,0000	100,0000 %
	SP	0,7200			100,0000 %
360 ROMA IMPORTADA AMERICANA		3,3000	3.300,00	1.000,0000	100,0000 %
	SP	3,3000			100,0000 %
206 TAMARA		8,8000	8.800,00	1.000,0000	100,0000 %
	SP	8,8000			100,0000 %
208 UVA ARGENTINA		15,4000	15.400,00	1.000,0000	100,0000 %
	SP	15,4000			100,0000 %
402 UVA MOSCATEL- IMP		8,0000	8.000,00	1.000,0000	100,0000 %
	SP	8,0000			100,0000 %
210 UVA PASSAS ARGENTINA		9,0000	9.000,00	1.000,0000	100,0000 %
	SP	9,0000			100,0000 %
280 UVA RED GLOB-ARGENTINA		76,6160	76.616,00	1.000,0000	100,0000 %
	GO	65,4160			85,3816 %
	SP	11,2000			14,6184 %
403 UVA RIBIER		12,0000	12.000,00	1.000,0000	100,0000 %
	SP	12,0000			100,0000 %
279 UVA THOMPSON-CHILENA		94,2160	94.216,00	1.000,0000	100,0000 %
	GO	87,2560			92,6127 %
	SP	6,9600			7,3873 %
<b>06-AVES E OVOS-AO</b>		<b>1.026,2310</b>	<b>6.234.146,11</b>	<b>6.074,7981</b>	<b>100,0000 %</b>
213 FRANGO ABATIDO		7,5200	7.520,00	1.000,0000	100,0000 %
	GO	7,5200			100,0000 %
214 FRANGO CAIPIRA		1,8000	1.800,00	1.000,0000	100,0000 %
	GO	1,8000			100,0000 %
216 OVO BRANCO EXTRA		522,5000	2.884.200,00	5.520,0000	100,0000 %
	GO	522,5000			100,0000 %
217 OVO BRANCO GRANDE		67,8500	395.300,00	5.826,0870	100,0000 %

**QUADRO 12 - Analítico por Sub.Grupo e Produto**
**TODOS PRODUTOS....**
**Periodo : 01/08/2021 Ate 31/08/2021**
**\* MR - Micro regioao**

Cod.Prod. Nome Produto	UF	QUANTIDADE	VALOR	PRECO	% PART
		TONELADA	EM R\$	MEDIO(R\$)	POR UF.
<b>06-AVES E OVOS-AO</b>		<b>1.026,2310</b>	<b>6.234.146,11</b>	<b>6.074,7981</b>	<b>100,0000 %</b>
217 OVO BRANCO GRANDE		67,8500	395.300,00	5.826,0870	100,0000 %
	GO	67,8500			100,0000 %
220 OVO BRANCO INDUSTRIAL		1,0000	1.000,00	1.000,0000	100,0000 %
	GO	1,0000			100,0000 %
215 OVO BRANCO JUMBO		49,9500	255.402,78	5.113,1687	100,0000 %
	GO	49,9500			100,0000 %
218 OVO BRANCO MEDIO		45,9600	298.740,00	6.500,0000	100,0000 %
	GO	45,9600			100,0000 %
219 OVO BRANCO PEQUENO		15,0000	90.000,00	6.000,0000	100,0000 %
	GO	15,0000			100,0000 %
353 OVO CAIPIRA CAIXA		27,6000	264.500,00	9.583,3333	100,0000 %
	GO	27,6000			100,0000 %
222 OVO CODORNA		60,0000	586.666,67	9.777,7778	100,0000 %
	GO	60,0000			100,0000 %
224 OVO VERMELHO EXTRA		61,6750	376.628,67	6.106,6667	100,0000 %
	GO	61,6750			100,0000 %
225 OVO VERMELHO GRANDE		73,8760	478.588,00	6.478,2609	100,0000 %
	GO	73,8760			100,0000 %
223 OVO VERMELHO JUMBO		35,1000	198.900,00	5.666,6667	100,0000 %
	GO	35,1000			100,0000 %
226 OVO VERMELHO MEDIO		28,4000	205.900,00	7.250,0000	100,0000 %
	GO	28,4000			100,0000 %
227 OVO VERMELHO PEQUENO		28,0000	189.000,00	6.750,0000	100,0000 %
	GO	28,0000			100,0000 %
<b>07-DIVERSOS</b>		<b>1.259,1104</b>	<b>4.161.270,18</b>	<b>3.304,9288</b>	<b>100,0000 %</b>
229 ACAFRAO		0,1470	1.470,00	10.000,0000	100,0000 %
	GO	0,1470			100,0000 %
228 ACUCAR		69,0000	115.638,89	1.675,9259	100,0000 %
	GO	69,0000			100,0000 %
299 CAFE		28,8000	28.800,00	1.000,0000	100,0000 %
	GO	28,8000			100,0000 %
312 CAIXA PLASTICA		6,2500	6.250,00	1.000,0000	100,0000 %
	GO	6,2500			100,0000 %
340 CAIXA TORITO (P/BANANA)		7,2000	7.200,00	1.000,0000	100,0000 %
	BA	3,8000			52,7778 %
	ES	3,4000			47,2222 %
285 CANELA		0,1200	120,00	1.000,0000	100,0000 %
	GO	0,1200			100,0000 %
332 CARNE FRESCA		0,1800	4.680,00	26.000,0000	100,0000 %
	GO	0,1800			100,0000 %
237 COCO DE GUERIROBA		1,0800	1.080,00	1.000,0000	100,0000 %
	GO	1,0800			100,0000 %



**QUADRO 12 - Analítico por Sub.Grupo e Produto**
**TODOS PRODUTOS....**
**Período : 01/08/2021 Ate 31/08/2021**
**\* MR - Micro regioao**

Cod.Prod. Nome Produto	UF	QUANTIDADE	VALOR	PRECO	% PART
		TONELADA	EM R\$	MEDIO(R\$)	POR UF.
<b>07-DIVERSOS</b>		<b>1.259,1104</b>	<b>4.161.270,18</b>	<b>3.304,9288</b>	<b>100,0000 %</b>
298 COENTRO EM PO		0,0500	750,00	15.000,0000	100,0000 %
	GO	0,0500			100,0000 %
281 COLORAL (CORANTE)		0,4100	8.200,00	20.000,0000	100,0000 %
	GO	0,4100			100,0000 %
289 CRAVO DA INDIA		0,6300	630,00	1.000,0000	100,0000 %
	GO	0,6300			100,0000 %
287 CUMIM		0,1500	150,00	1.000,0000	100,0000 %
	GO	0,1500			100,0000 %
239 DOCE		2,2000	2.200,00	1.000,0000	100,0000 %
	GO	2,2000			100,0000 %
408 EMBALAGEM DE PAPEL		3,2000	3.200,00	1.000,0000	100,0000 %
	GO	3,2000			100,0000 %
241 EMBALAGEM DE PLASTICO		20,5210	307.815,00	15.000,0000	100,0000 %
	GO	20,5210			100,0000 %
242 FARINHA DE MANDIOCA		256,4600	1.154.070,00	4.500,0000	100,0000 %
	GO	256,4600			100,0000 %
259 FARINHA DE MILHO		63,4000	317.000,00	5.000,0000	100,0000 %
	GO	63,4000			100,0000 %
300 FARINHA DE TRIGO		6,0000	6.000,00	1.000,0000	100,0000 %
	GO	6,0000			100,0000 %
262 GELEIA		1,4200	6.547,78	4.611,1110	100,0000 %
	GO	1,4200			100,0000 %
244 GUARIROBA		232,3500	229.768,34	988,8889	100,0000 %
	GO	232,3500			100,0000 %
302 LINGUICA		0,1000	1.599,06	15.990,6250	100,0000 %
	GO	0,1000			100,0000 %
27 LOURO		0,1000	3.000,00	30.000,0000	100,0000 %
	GO	0,1000			100,0000 %
263 MANTEIGA DE LEITE		0,6000	600,00	1.000,0000	100,0000 %
	GO	0,6000			100,0000 %
297 NOZ MOSCADA		0,3200	320,00	1.000,0000	100,0000 %
	GO	0,3200			100,0000 %
245 OLEO DE SOJA		151,1000	1.057.700,00	7.000,0000	100,0000 %
	GO	151,1000			100,0000 %
283 OREGANO		0,0500	50,00	1.000,0000	100,0000 %
	GO	0,0500			100,0000 %
246 PIMENTA DO REINO		0,8500	850,00	1.000,0000	100,0000 %
	GO	0,8500			100,0000 %
247 POLVILHO		96,9000	484.500,00	5.000,0000	100,0000 %
	GO	96,9000			100,0000 %
248 QUEIJO		4,8960	47.600,00	9.722,2220	100,0000 %
	GO	4,8960			100,0000 %

**QUADRO 12 - Analítico por Sub.Grupo e Produto**
**TODOS PRODUTOS....**
**Periodo : 01/08/2021 Ate 31/08/2021**
**\* MR - Micro regioao**

Cod.Prod. Nome Produto	UF	QUANTIDADE	VALOR	PRECO	% PART
		TONELADA	EM R\$	MEDIO(R\$)	POR UF.
<b>07-DIVERSOS</b>		<b>1.259,1104</b>	<b>4.161.270,18</b>	<b>3.304,9288</b>	<b>100,0000 %</b>
249 RAPADURA		23,8064	82.661,12	3.472,2225	100,0000 %
	GO	23,8064			100,0000 %
311 SAL		280,5000	280.500,00	1.000,0000	100,0000 %
	GO	280,5000			100,0000 %
412 TEMPERO CASEIRO COMPLETO		0,3200	320,00	1.000,0000	100,0000 %
	GO	0,3200			100,0000 %
<b>08-CEREAIS</b>		<b>553,8300</b>	<b>2.624.741,11</b>	<b>4.739,2541</b>	<b>100,0000 %</b>
250 ARROZ		279,0000	1.230.700,00	4.411,1111	100,0000 %
	GO	279,0000			100,0000 %
251 FEIJAO		201,0000	1.207.861,11	6.009,2593	100,0000 %
	GO	201,0000			100,0000 %
316 FEIJAO PRETO		36,3300	157.430,00	4.333,3333	100,0000 %
	GO	36,3300			100,0000 %
252 MILHO DE PIPOCA		37,5000	28.750,00	766,6667	100,0000 %
	GO	37,5000			100,0000 %

### TOTAL GERAL

CODIGO	NOME DO ESTADO	QUANTIDADE	% PARTIC.	TOTAL	PRECO MEDIO
001	GO	51.137,7853	65,60049 %	136.818.384,27	2.675,49
	<b>Sub.Total...&gt;&gt;&gt;&gt;</b>	<b>51.137,7853</b>	<b>65,60049 %</b>	<b>136.818.384,27</b>	<b>2.675,49</b>
005	BA	5.870,4340	7,53070 %	16.372.607,82	2.788,99
004	DF	24,3460	0,03123 %	219.193,45	9.003,26
020	ES	177,6610	0,22791 %	902.514,74	5.079,98
021	MA	47,5000	0,06093 %	78.111,11	1.644,44
002	MG	6.187,1560	7,93700 %	11.715.892,35	1.893,58
012	PA	14,0000	0,01796 %	28.777,78	2.055,56
026	PE	1.363,3200	1,74889 %	4.207.803,10	3.086,44
023	PR	1.218,2850	1,56284 %	3.961.918,90	3.252,05
011	RN	610,5400	0,78321 %	2.084.394,10	3.414,02
007	RS	317,7300	0,40759 %	1.225.571,67	3.857,27
022	SC	2.760,2200	3,54086 %	10.829.083,34	3.923,27
003	SP	7.068,3833	9,06745 %	31.290.154,12	4.426,78
008	TO	1.156,0000	1,48294 %	1.936.055,33	1.674,79
	<b>Sub.Total...&gt;&gt;&gt;&gt;</b>	<b>26.815,5753</b>	<b>34,39951 %</b>	<b>84.852.077,81</b>	<b>3.164,28</b>
	<b>Total Geral&gt;&gt;&gt;&gt;</b>	<b>77.953,3606</b>	<b>100,00000 %</b>	<b>221.670.462,08</b>	<b>2.843,63</b>



## CENTRAIS DE ABASTECIMENTO DE GOIAS

Pagina.: 1

QUADRO 12 - Sintetico por Sub.Grupo e Produto (GO e Demais UF. Num Total)

Emitido: 29/12/2021

TODOS PRODUTOS....

Hora....: 11:04:18

Periodo : 01/08/2021 Ate 31/08/2021

\* MR - Micro regioao

Sub-Grupo	UF	QUANTIDADE	VALOR	PRECO	% PART	
Produto		TONELADA	EM R\$	MEDIO(T R\$)	POR UF.	
<b>011</b>		<b>01-HORTALICAS, FOLHAS, FLOR, HASTES-HFFH</b>	<b>4.796,3338</b>	<b>8.187.400,52</b>	<b>1.707,0122</b>	
<b>10</b>		<b>ACELGA</b>	<b>90,9600</b>	<b>146.546,67</b>	<b>1.611,1111</b>	
		GO	89,3100			98,1860 %
		OUTROS ESTADOS	1,6500			1,8140 %
<b>8</b>		<b>ACELGA EM UNIDADE</b>	<b>5,4000</b>	<b>8.100,00</b>	<b>1.500,0000</b>	
		GO	5,4000			100,0000 %
<b>11</b>		<b>AGRIAO</b>	<b>1,9416</b>	<b>9.708,00</b>	<b>5.000,0000</b>	
		GO	1,9374			99,7837 %
		OUTROS ESTADOS	0,0042			0,2163 %
<b>12</b>		<b>ALFACE</b>	<b>17,9745</b>	<b>35.949,00</b>	<b>2.000,0000</b>	
		GO	17,9745			100,0000 %
<b>414</b>		<b>ALFACE AMERICANA</b>	<b>5,1930</b>	<b>5.193,00</b>	<b>1.000,0000</b>	
		GO	5,1930			100,0000 %
<b>415</b>		<b>ALFACE CRESPA</b>	<b>8,5800</b>	<b>17.160,00</b>	<b>2.000,0000</b>	
		GO	8,5800			100,0000 %
<b>416</b>		<b>ALFACE LISA</b>	<b>2,3190</b>	<b>4.638,00</b>	<b>2.000,0000</b>	
		GO	2,3190			100,0000 %
<b>13</b>		<b>ALMEIRAO</b>	<b>0,6810</b>	<b>2.522,22</b>	<b>3.703,7032</b>	
		GO	0,6810			100,0000 %
<b>15</b>		<b>BROCOLIS</b>	<b>137,2644</b>	<b>343.161,00</b>	<b>2.500,0000</b>	
		GO	96,7044			70,4512 %
		OUTROS ESTADOS	40,5600			29,5488 %
<b>16</b>		<b>CEBOLINHA</b>	<b>3,5040</b>	<b>28.032,00</b>	<b>8.000,0000</b>	
		GO	3,5040			100,0000 %
<b>22</b>		<b>CHICORIA</b>	<b>0,6320</b>	<b>2.062,78</b>	<b>3.263,8886</b>	
		GO	0,6320			100,0000 %
<b>17</b>		<b>COENTRO</b>	<b>11,4128</b>	<b>126.808,89</b>	<b>11.111,1113</b>	
		GO	11,4128			100,0000 %
<b>7</b>		<b>COUVE EM MOLHO</b>	<b>0,2400</b>	<b>2.400,00</b>	<b>10.000,0000</b>	
		GO	0,2400			100,0000 %
<b>19</b>		<b>COUVE MACO</b>	<b>21,0716</b>	<b>229.872,00</b>	<b>10.909,0909</b>	
		GO	21,0716			100,0000 %
<b>21</b>		<b>COUVE-FLOR</b>	<b>895,7260</b>	<b>1.113.915,66</b>	<b>1.243,5897</b>	
		GO	886,7560			98,9986 %
		OUTROS ESTADOS	8,9700			1,0014 %
<b>23</b>		<b>ESPINAFRE</b>	<b>0,7800</b>	<b>3.600,00</b>	<b>4.615,3846</b>	
		GO	0,7800			100,0000 %
<b>25</b>		<b>HORTELA</b>	<b>4,5600</b>	<b>34.200,00</b>	<b>7.500,0000</b>	
		GO	4,5600			100,0000 %
<b>29</b>		<b>MANJERICAO</b>	<b>0,2024</b>	<b>2.389,44</b>	<b>11.805,5548</b>	
		GO	0,2024			100,0000 %

QUADRO 12 - Sintetico por Sub.Grupo e Produto (GO e Demais UF. Num Total)

TODOS PRODUTOS....

Periodo : 01/08/2021 Ate 31/08/2021

\* MR - Micro regioao

Sub-Grupo	UF	QUANTIDADE	VALOR	PRECO	% PART	
Produto		TONELADA	EM R\$	MEDIO(T R\$)	POR UF.	
<b>011</b>		<b>01-HORTALICAS, FOLHAS, FLOR, HASTES-HFFH</b>	<b>4.796,3338</b>	<b>8.187.400,52</b>	<b>1.707,0122</b>	
<b>30</b>		<b>MOSTARDA</b>	<b>0,5250</b>	<b>2.304,17</b>	<b>4.388,8880</b>	
	GO	0,5250			100,0000 %	
<b>31</b>		<b>REPOLHO</b>	<b>3.024,9750</b>	<b>4.839.960,00</b>	<b>1.600,0000</b>	
	GO	2.714,7250			89,7437 %	
	OUTROS ESTADOS	310,2500			10,2563 %	
<b>32</b>		<b>REPOLHO ROXO</b>	<b>536,3280</b>	<b>1.082.970,00</b>	<b>2.019,2308</b>	
	GO	469,5080			87,5412 %	
	OUTROS ESTADOS	66,8200			12,4588 %	
<b>33</b>		<b>RUCULA</b>	<b>2,2300</b>	<b>9.291,67</b>	<b>4.166,6662</b>	
	GO	2,2300			100,0000 %	
<b>34</b>		<b>SALSA</b>	<b>21,9930</b>	<b>131.095,53</b>	<b>5.960,7843</b>	
	GO	21,9930			100,0000 %	
<b>35</b>		<b>SALSAO</b>	<b>1,8400</b>	<b>5.520,00</b>	<b>3.000,0000</b>	
	GO	1,8400			100,0000 %	
<b>37</b>		<b>TAIOBA</b>	<b>0,0005</b>	<b>0,50</b>	<b>1.000,0000</b>	
	GO	0,0005			100,0000 %	
<b>009</b>		<b>02-HORTALICAS FRUTOS-HF</b>	<b>18.310,9230</b>	<b>54.841.934,75</b>	<b>2.995,0393</b>	
<b>38</b>		<b>ABOBORA GOIANINHA</b>	<b>72,5400</b>	<b>100.750,00</b>	<b>1.388,8889</b>	
	GO	72,5400			100,0000 %	
<b>39</b>		<b>ABOBORA JAPONESA (KABUTIA)</b>	<b>2.520,2000</b>	<b>2.800.222,19</b>	<b>1.111,1111</b>	
	GO	1.785,8000			70,8595 %	
	OUTROS ESTADOS	734,4000			29,1405 %	
<b>40</b>		<b>ABOBORA MADURA (BAIANA)</b>	<b>30,0000</b>	<b>30.000,00</b>	<b>1.000,0000</b>	
	GO	30,0000			100,0000 %	
<b>42</b>		<b>ABOBORA (MORANGA)</b>	<b>56,1400</b>	<b>49.561,09</b>	<b>882,8125</b>	
	GO	56,1400			100,0000 %	
<b>41</b>		<b>ABOBORA VERDE COMUM-1</b>	<b>980,5800</b>	<b>4.538.325,41</b>	<b>4.628,2052</b>	
	GO	980,5800			100,0000 %	
<b>43</b>		<b>ABOBORA VERDE ITALIANA</b>	<b>159,6400</b>	<b>543.219,45</b>	<b>3.402,7778</b>	
	GO	159,6400			100,0000 %	
<b>44</b>		<b>ABOBORA VERDE MENINA</b>	<b>286,4600</b>	<b>1.334.300,53</b>	<b>4.657,8947</b>	
	GO	286,4600			100,0000 %	
<b>45</b>		<b>BERINJELA</b>	<b>166,6990</b>	<b>406.061,67</b>	<b>2.435,8975</b>	
	GO	166,6990			100,0000 %	
<b>313</b>		<b>CAXI</b>	<b>4,4000</b>	<b>4.400,00</b>	<b>1.000,0000</b>	
	GO	4,4000			100,0000 %	
<b>46</b>		<b>CHUCHU</b>	<b>1.195,0180</b>	<b>2.308.557,50</b>	<b>1.931,8182</b>	
	GO	1.195,0180			100,0000 %	
<b>48</b>		<b>ERVILHA TORTA COMUM</b>	<b>0,0300</b>	<b>159,09</b>	<b>5.303,0300</b>	
	GO	0,0300			100,0000 %	

QUADRO 12 - Sintetico por Sub.Grupo e Produto (GO e Demais UF. Num Total)

TODOS PRODUTOS....

Periodo : 01/08/2021 Ate 31/08/2021

\* MR - Micro regioao

Sub-Grupo	Produto	UF	QUANTIDADE	VALOR	PRECO	% PART
			TONELADA	EM R\$	MEDIO(T R\$)	POR UF.
<b>009</b>	<b>02-HORTALICAS FRUTOS-HF</b>		<b>18.310,9230</b>	<b>54.841.934,75</b>	<b>2.995,0393</b>	
49	FEIJAO VARA		44,8290	107.877,27	2.406,4171	
		GO	44,8290			100,0000 %
50	JILO		564,9780	1.994.040,00	3.529,4118	
		GO	510,5780			90,3713 %
		OUTROS ESTADOS	54,4000			9,6287 %
51	JURUBEBA		0,2200	527,42	2.397,3605	
		GO	0,2200			100,0000 %
52	MAXIXE		57,0060	182.328,72	3.198,4127	
		GO	57,0060			100,0000 %
53	MILHO VERDE		532,8000	906.499,99	1.701,3889	
		GO	413,5680			77,6216 %
		OUTROS ESTADOS	119,2320			22,3784 %
254	PEPINO CAIPIRA		0,0660	420,00	6.363,6364	
		GO	0,0660			100,0000 %
55	PEPINO COLONIÃO		317,6580	2.224.386,49	7.002,4570	
		GO	317,6580			100,0000 %
54	PEPINO COMUM-1		1.097,9980	3.729.311,38	3.396,4646	
		GO	1.097,9980			100,0000 %
255	PEPINO JAPONES		273,1390	1.126.921,53	4.125,8170	
		GO	273,1390			100,0000 %
317	PIMENTA BIQUINHO		0,5010	10.020,00	20.000,0000	
		GO	0,5010			100,0000 %
56	PIMENTA BODE		41,6260	797.831,68	19.166,6670	
		GO	41,6260			100,0000 %
57	PIMENTA CUMARI		5,3900	112.291,66	20.833,3330	
		GO	5,3600			99,4434 %
		OUTROS ESTADOS	0,0300			0,5566 %
47	PIMENTA DE CHEIRO		74,5010	1.249.961,24	16.777,7780	
		GO	62,8600			84,3747 %
		OUTROS ESTADOS	11,6410			15,6253 %
256	PIMENTA DEDO-DE-MOCA		4,2180	64.441,67	15.277,7780	
		GO	4,2180			100,0000 %
405	PIMENTA HABANERO		0,7800	780,00	1.000,0000	
		GO	0,7800			100,0000 %
410	PIMENTA JALAPEÑO		0,2100	210,00	1.000,0000	
		GO	0,2100			100,0000 %
59	PIMENTA MALAGUETA		7,0630	139.298,05	19.722,2220	
		GO	6,7530			95,6109 %
		OUTROS ESTADOS	0,3100			4,3891 %
60	PIMENTAO		342,6800	1.470.668,34	4.291,6667	
		GO	342,6800			100,0000 %

QUADRO 12 - Sintetico por Sub.Grupo e Produto (GO e Demais UF. Num Total)

TODOS PRODUTOS....

Periodo : 01/08/2021 Ate 31/08/2021

\* MR - Micro regioao

Sub-Grupo	UF	QUANTIDADE	VALOR	PRECO	% PART	
Produto		TONELADA	EM R\$	MEDIO(T R\$)	POR UF.	
<b>009</b>		<b>02-HORTALICAS FRUTOS-HF</b>	<b>18.310,9230</b>	<b>54.841.934,75</b>	<b>2.995,0393</b>	
<b>392</b>		<b>PIMENTAO AMARELO - Estufa</b>	<b>21,0000</b>	<b>369.600,00</b>	<b>17.600,0000</b>	
	GO		0,2000			0,9524 %
	OUTROS ESTADOS		20,8000			99,0476 %
<b>391</b>		<b>PIMENTAO VERMELHO (Estufa)</b>	<b>21,0000</b>	<b>369.600,00</b>	<b>17.600,0000</b>	
	GO		0,2000			0,9524 %
	OUTROS ESTADOS		20,8000			99,0476 %
<b>61</b>		<b>QUIABO</b>	<b>706,6920</b>	<b>3.407.265,00</b>	<b>4.821,4286</b>	
	GO		706,6920			100,0000 %
<b>65</b>		<b>TOMATE CEREJA BDJ</b>	<b>4,8040</b>	<b>14.412,00</b>	<b>3.000,0000</b>	
	GO		4,8040			100,0000 %
<b>393</b>		<b>TOMATE CEREJA CAIXA</b>	<b>183,9640</b>	<b>1.305.401,11</b>	<b>7.095,9596</b>	
	GO		172,9640			94,0206 %
	OUTROS ESTADOS		11,0000			5,9794 %
<b>64</b>		<b>TOMATE LONGA VIDA</b>	<b>4.246,3300</b>	<b>10.589.741,92</b>	<b>2.493,8575</b>	
	GO		4.246,3300			100,0000 %
<b>63</b>		<b>TOMATE SALADA</b>	<b>56,7600</b>	<b>459.847,06</b>	<b>8.101,6043</b>	
	GO		56,7600			100,0000 %
<b>62</b>		<b>TOMATE SALADETE</b>	<b>3.947,3280</b>	<b>9.939.145,29</b>	<b>2.517,9426</b>	
	GO		3.947,3280			100,0000 %
<b>67</b>		<b>VAGEM</b>	<b>285,6750</b>	<b>2.153.550,00</b>	<b>7.538,4615</b>	
	GO		285,6750			100,0000 %
<b>012</b>		<b>03-RAIZES-TUBERCULOS-BULBO-RTB</b>	<b>21.381,5784</b>	<b>44.662.871,37</b>	<b>2.088,8482</b>	
<b>69</b>		<b>ALHO ARGENTINO</b>	<b>1,2000</b>	<b>19.200,00</b>	<b>16.000,0000</b>	
	GO		1,2000			100,0000 %
<b>70</b>		<b>ALHO CHINES</b>	<b>202,2000</b>	<b>2.628.600,00</b>	<b>13.000,0000</b>	
	GO		120,2000			59,4461 %
	OUTROS ESTADOS		82,0000			40,5539 %
<b>72</b>		<b>ALHO NACIONAL</b>	<b>212,2000</b>	<b>3.389.305,55</b>	<b>15.972,2222</b>	
	GO		212,2000			100,0000 %
<b>73</b>		<b>ALHO PORRO</b>	<b>0,1500</b>	<b>300,00</b>	<b>2.000,0000</b>	
	OUTROS ESTADOS		0,1500			100,0000 %
<b>345</b>		<b>BATATA BOLINHA</b>	<b>2.451,0000</b>	<b>4.098.616,66</b>	<b>1.672,2222</b>	
	GO		695,0000			28,3558 %
	OUTROS ESTADOS		1.756,0000			71,6442 %
<b>74</b>		<b>BATATA COMUM DIVERSAS</b>	<b>2.867,3500</b>	<b>4.715.197,76</b>	<b>1.644,4444</b>	
	GO		697,5000			24,3256 %
	OUTROS ESTADOS		2.169,8500			75,6744 %
<b>75</b>		<b>BATATA DOCE</b>	<b>1.863,3120</b>	<b>3.278.048,87</b>	<b>1.759,2593</b>	
	GO		1.863,3120			100,0000 %
<b>76</b>		<b>BATATA LISA (ACHATI-BINJ)</b>	<b>3.063,7000</b>	<b>8.340.072,22</b>	<b>2.722,2222</b>	
	GO		953,5000			31,1225 %



## CENTRAIS DE ABASTECIMENTO DE GOIAS

QUADRO 12 - Sintetico por Sub.Grupo e Produto (GO e Demais UF. Num Total)

TODOS PRODUTOS....

Periodo : 01/08/2021 Ate 31/08/2021

\* MR - Micro regioao

Pagina.: 5

Emitido: 29/12/2021

Hora.....: 11:04:18

Sub-Grupo	UF	QUANTIDADE	VALOR	PRECO	% PART	
Produto		TONELADA	EM R\$	MEDIO(T R\$)	POR UF.	
<b>012</b>		<b>03-RAIZES-TUBERCULOS-BULBO-RTB</b>	<b>21.381,5784</b>	<b>44.662.871,37</b>	<b>2.088,8482</b>	
76		BATATA LISA (ACHATI-BINJ)	3.063,7000	8.340.072,22	2.722,2222	
		OUTROS ESTADOS	2.110,2000			68,8775 %
77		BATATA SALSA (MANDIOCA SALSA)	26,4000	409.750,00	15.520,8333	
		OUTROS ESTADOS	26,4000			100,0000 %
338		BATATA YAKON	16,2720	161.213,33	9.907,4074	
		OUTROS ESTADOS	16,2720			100,0000 %
78		BETERRABA	1.447,0800	2.367.009,45	1.635,7143	
	GO		943,8000			65,2210 %
		OUTROS ESTADOS	503,2800			34,7790 %
80		CARA	1.183,6950	1.872.754,17	1.582,1256	
	GO		1.183,6950			100,0000 %
81		CEBOLA ARGENTINA	2,5000	2.500,00	1.000,0000	
		OUTROS ESTADOS	2,5000			100,0000 %
83		CEBOLA NACIONAL	3.596,3021	6.068.759,79	1.687,5000	
	GO		1.624,4000			45,1686 %
		OUTROS ESTADOS	1.971,9021			54,8314 %
84		CENOURA	2.135,5530	3.515.672,33	1.646,2585	
	GO		2.018,3730			94,5129 %
		OUTROS ESTADOS	117,1800			5,4871 %
86		GENGIBRE	37,4850	174.930,00	4.666,6667	
		OUTROS ESTADOS	37,4850			100,0000 %
89		INHAME	925,2720	1.831.267,50	1.979,1667	
	GO		922,2960			99,6784 %
		OUTROS ESTADOS	2,9760			0,3216 %
90		MANDIOCA	1.347,4750	1.783.800,23	1.323,8095	
	GO		1.347,4750			100,0000 %
93		NABO	0,9750	1.950,00	2.000,0000	
	GO		0,9750			100,0000 %
94		RABANETE	1,4573	3.923,50	2.692,3077	
	GO		1,4573			100,0000 %
<b>014</b>		<b>04-FRUTAS NACIONAIS-FN</b>	<b>29.332,0620</b>	<b>89.692.324,91</b>	<b>3.057,8254</b>	
294		ABACATE COMUM	438,7800	1.323.195,94	3.015,6250	
	GO		162,3800			37,0072 %
		OUTROS ESTADOS	276,4000			62,9928 %
98		ABACATE MANTEIGA	717,0200	2.879.283,44	4.015,6250	
		OUTROS ESTADOS	717,0200			100,0000 %
100		ABACAXI PEROLA	1.980,6500	4.071.336,00	2.055,5555	
	GO		1.224,2500			61,8105 %
		OUTROS ESTADOS	756,4000			38,1895 %
394		ABIU	1,8600	1.860,00	1.000,0000	
		OUTROS ESTADOS	1,8600			100,0000 %

QUADRO 12 - Sintetico por Sub.Grupo e Produto (GO e Demais UF. Num Total)

TODOS PRODUTOS....

Periodo : 01/08/2021 Ate 31/08/2021

\* MR - Micro regioao

Sub-Grupo	Produto	UF	QUANTIDADE	VALOR	PRECO	% PART
			TONELADA	EM R\$	MEDIO(T R\$)	POR UF.
<b>014</b>	<b>04-FRUTAS NACIONAIS-FN</b>		<b>29.332,0620</b>	<b>89.692.324,91</b>	<b>3.057,8254</b>	
<b>102</b>	<b>AMEIXA NACIONAL</b>		<b>108,6640</b>	<b>1.612.981,25</b>	<b>14.843,7500</b>	
		GO	39,0640			35,9493 %
		OUTROS ESTADOS	69,6000			64,0507 %
<b>308</b>	<b>ATEMOIA</b>		<b>8,4000</b>	<b>92.555,56</b>	<b>11.018,5185</b>	
		OUTROS ESTADOS	8,4000			100,0000 %
<b>309</b>	<b>AVOCADO</b>		<b>28,0000</b>	<b>367.500,00</b>	<b>13.125,0000</b>	
		OUTROS ESTADOS	28,0000			100,0000 %
<b>104</b>	<b>BANANA MACA</b>		<b>358,4250</b>	<b>1.720.440,00</b>	<b>4.800,0000</b>	
		GO	323,9250			90,3746 %
		OUTROS ESTADOS	34,5000			9,6254 %
<b>105</b>	<b>BANANA MARMELO</b>		<b>361,7250</b>	<b>1.071.777,77</b>	<b>2.962,9629</b>	
		GO	361,7250			100,0000 %
<b>106</b>	<b>BANANA NANICA</b>		<b>395,1750</b>	<b>1.040.627,50</b>	<b>2.633,3333</b>	
		GO	395,1750			100,0000 %
<b>306</b>	<b>BANANA OURO</b>		<b>13,5000</b>	<b>39.750,00</b>	<b>2.944,4445</b>	
		GO	13,5000			100,0000 %
<b>107</b>	<b>BANANA PRATA</b>		<b>760,4400</b>	<b>1.825.056,00</b>	<b>2.400,0000</b>	
		GO	749,9400			98,6192 %
		OUTROS ESTADOS	10,5000			1,3808 %
<b>108</b>	<b>BANANA TERRA</b>		<b>359,8650</b>	<b>1.931.906,85</b>	<b>5.368,4211</b>	
		GO	178,0650			49,4811 %
		OUTROS ESTADOS	181,8000			50,5189 %
<b>109</b>	<b>CAJAMANGA</b>		<b>0,0880</b>	<b>257,78</b>	<b>2.929,2932</b>	
		GO	0,0880			100,0000 %
<b>110</b>	<b>CAJU</b>		<b>33,4200</b>	<b>160.911,11</b>	<b>4.814,8148</b>	
		GO	21,6600			64,8115 %
		OUTROS ESTADOS	11,7600			35,1885 %
<b>114</b>	<b>CARAMBOLA (SP)</b>		<b>3,5000</b>	<b>154.000,00</b>	<b>44.000,0000</b>	
		OUTROS ESTADOS	3,5000			100,0000 %
<b>116</b>	<b>CEREJA</b>		<b>0,0100</b>	<b>547,06</b>	<b>54.705,8800</b>	
		GO	0,0100			100,0000 %
<b>118</b>	<b>COCO SECO</b>		<b>45,2800</b>	<b>198.100,00</b>	<b>4.375,0000</b>	
		GO	0,4800			1,0601 %
		OUTROS ESTADOS	44,8000			98,9399 %
<b>119</b>	<b>COCO VERDE</b>		<b>286,8450</b>	<b>382.460,00</b>	<b>1.333,3333</b>	
		GO	13,5000			4,7064 %
		OUTROS ESTADOS	273,3450			95,2936 %
<b>122</b>	<b>FIGO MADURO (ROXO)</b>		<b>2,3800</b>	<b>84.000,00</b>	<b>35.294,1176</b>	
		OUTROS ESTADOS	2,3800			100,0000 %
<b>123</b>	<b>FIGO VERDE</b>		<b>19,8000</b>	<b>132.000,00</b>	<b>6.666,6667</b>	
		OUTROS ESTADOS	19,8000			100,0000 %



QUADRO 12 - Sintetico por Sub.Grupo e Produto (GO e Demais UF. Num Total)

TODOS PRODUTOS....

Periodo : 01/08/2021 Ate 31/08/2021

\* MR - Micro regioao

Sub-Grupo	Produto	UF	QUANTIDADE	VALOR	PRECO	% PART
			TONELADA	EM R\$	MEDIO(T R\$)	POR UF.
<b>014</b>	<b>04-FRUTAS NACIONAIS-FN</b>		<b>29.332,0620</b>	<b>89.692.324,91</b>	<b>3.057,8254</b>	
97	GOIABA	GO	38,4200	115.260,00	3.000,0000	100,0000 %
125	GOIABA VACUO	OUTROS ESTADOS	40,0000	40.000,00	1.000,0000	100,0000 %
291	GRAVIOLA	OUTROS ESTADOS	40,0000	323.333,33	8.083,3333	100,0000 %
295	KIWI NACIONAL	GO	64,5100	2.021.914,16	14.472,2222	46,1742 %
		OUTROS ESTADOS	75,2000			53,8258 %
132	LARANJA LIMA	GO	10,6250	910.912,50	2.700,0000	3,1493 %
		OUTROS ESTADOS	326,7500			96,8507 %
133	LARANJA PERA RIO	GO	2.064,2400	3.211.040,00	1.555,5556	100,0000 %
135	LIMAO CHINA	GO	25,5200	58.058,00	2.275,0000	100,0000 %
357	LIMAO NACIONAL SICILIANO	OUTROS ESTADOS	220,9500	1.612.116,66	7.296,2963	100,0000 %
275	LIMAO TAHITI (SP)	OUTROS ESTADOS	521,2000	1.522.452,64	2.921,0527	100,0000 %
137	LIMAO TAITI - GO	GO	1.116,3000	2.717.309,24	2.434,2105	100,0000 %
142	MACA NACIONAL FUGI (CART) T150	GO	350,5680	4.035.488,88	4.706,7901	40,8885 %
		OUTROS ESTADOS	506,8080			59,1115 %
143	MACA NACIONAL FUGI (SOLTA)	OUTROS ESTADOS	683,0000	2.172.319,44	3.180,5555	100,0000 %
139	MACA NACIONAL GALA (SOLTA)	GO	596,1400	4.037.207,22	3.305,5556	48,8103 %
		OUTROS ESTADOS	625,2000			51,1897 %
140	MACA NACIONAL GOLDEN (CART)	GO	1,7640	1.764,00	1.000,0000	100,0000 %
138	MACA NAICONAL GALA (CART.) T150	OUTROS ESTADOS	626,0000	2.982.194,45	4.763,8889	100,0000 %
146	MAMAO FORMOSA	GO	255,7600	4.092.554,40	2.090,0000	13,0612 %
		OUTROS ESTADOS	1.702,4000			86,9388 %
147	MAMAO HAVAI (GO)	GO	107,9760	2.565.601,69	3.958,3334	16,6591 %
		OUTROS ESTADOS	540,1760			83,3409 %
148	MAMAO HAVAI (SP)		33,6000	192.500,00	5.729,1667	

QUADRO 12 - Sintetico por Sub.Grupo e Produto (GO e Demais UF. Num Total)

TODOS PRODUTOS....

Periodo : 01/08/2021 Ate 31/08/2021

\* MR - Micro regioao

Sub-Grupo	Produto	UF	QUANTIDADE	VALOR	PRECO	% PART
			TONELADA	EM R\$	MEDIO(T R\$)	POR UF.
<b>014</b>	<b>04-FRUTAS NACIONAIS-FN</b>		<b>29.332,0620</b>	<b>89.692.324,91</b>	<b>3.057,8254</b>	
148	MAMAO HAVAI (SP)		33,6000	192.500,00	5.729,1667	
	OUTROS ESTADOS		33,6000			100,0000 %
150	MANGA COQUINHO		0,0250	25,00	1.000,0000	
	GO		0,0250			100,0000 %
314	MANGA PALMER		842,7000	2.504.691,65	2.972,2222	
	GO		176,0000			20,8852 %
	OUTROS ESTADOS		666,7000			79,1148 %
157	MANGA ROSA		0,3000	852,00	2.840,0000	
	GO		0,3000			100,0000 %
159	MANGA TOMMYS (GO)		1.071,0000	2.222.325,00	2.075,0000	
	GO		186,2500			17,3903 %
	OUTROS ESTADOS		884,7500			82,6097 %
160	MANGA TOMYS (SP)		22,4000	22.400,00	1.000,0000	
	OUTROS ESTADOS		22,4000			100,0000 %
161	MARACUJA AZEDO		440,8080	1.438.748,34	3.263,8889	
	GO		205,6440			46,6516 %
	OUTROS ESTADOS		235,1640			53,3484 %
9	MARACUJA DOCE		26,0840	797.011,11	30.555,5555	
	GO		0,0040			0,0153 %
	OUTROS ESTADOS		26,0800			99,9847 %
163	MELANCIA		2.579,8330	3.310.784,82	1.283,3330	
	GO		2.009,8330			77,9055 %
	OUTROS ESTADOS		570,0000			22,0945 %
372	MELANCIA BABY		92,0000	460.000,00	5.000,0000	
	OUTROS ESTADOS		92,0000			100,0000 %
352	MELAO AMARELO COMUM		490,2240	1.556.266,65	3.174,6031	
	GO		197,3440			40,2559 %
	OUTROS ESTADOS		292,8800			59,7441 %
347	MELAO DELICIA		482,7200	482.720,00	1.000,0000	
	GO		86,8000			17,9814 %
	OUTROS ESTADOS		395,9200			82,0186 %
165	MELAO GALIA		641,7880	2.572.245,55	4.007,9365	
	GO		286,0760			44,5748 %
	OUTROS ESTADOS		355,7120			55,4252 %
350	MELAO MELICIA		970,2140	3.118.545,00	3.214,2857	
	GO		72,7160			7,4948 %
	OUTROS ESTADOS		897,4980			92,5052 %
265	MELAO ORANGE		73,4550	767.196,66	10.444,4444	
	GO		12,5500			17,0853 %
	OUTROS ESTADOS		60,9050			82,9147 %
349	MELAO PELE DE SAPO		388,5560	1.688.368,32	4.345,2381	
	GO		35,7000			9,1879 %

QUADRO 12 - Sintetico por Sub.Grupo e Produto (GO e Demais UF. Num Total)

TODOS PRODUTOS....

Periodo : 01/08/2021 Ate 31/08/2021

\* MR - Micro regioao

Sub-Grupo	UF	QUANTIDADE	VALOR	PRECO	% PART	
Produto		TONELADA	EM R\$	MEDIO(T R\$)	POR UF.	
<b>014</b>		<b>04-FRUTAS NACIONAIS-FN</b>	<b>29.332,0620</b>	<b>89.692.324,91</b>	<b>3.057,8254</b>	
<b>349</b>		<b>MELAO PELE DE SAPO</b>	<b>388,5560</b>	<b>1.688.368,32</b>	<b>4.345,2381</b>	
		OUTROS ESTADOS	352,8560			90,8121 %
<b>348</b>		<b>MELAO PRINCE</b>	<b>181,3000</b>	<b>181.300,00</b>	<b>1.000,0000</b>	
		GO	20,3000			11,1969 %
		OUTROS ESTADOS	161,0000			88,8031 %
<b>351</b>		<b>MELAO REI</b>	<b>514,4720</b>	<b>2.245.711,11</b>	<b>4.365,0794</b>	
		GO	271,9920			52,8682 %
		OUTROS ESTADOS	242,4800			47,1318 %
<b>166</b>		<b>MORANGO</b>	<b>54,6405</b>	<b>789.251,68</b>	<b>14.444,4447</b>	
		GO	18,8745			34,5431 %
		OUTROS ESTADOS	35,7660			65,4569 %
<b>167</b>		<b>NECTARINA NACIONAL</b>	<b>38,2500</b>	<b>425.000,00</b>	<b>11.111,1111</b>	
		GO	19,3500			50,5882 %
		OUTROS ESTADOS	18,9000			49,4118 %
<b>417</b>		<b>PEQUI CONGELA - VÁCUO</b>	<b>0,0100</b>	<b>10,00</b>	<b>1.000,0000</b>	
		GO	0,0100			100,0000 %
<b>315</b>		<b>PEQUI EM CONSERVA</b>	<b>0,1000</b>	<b>100,00</b>	<b>1.000,0000</b>	
		GO	0,1000			100,0000 %
<b>359</b>		<b>PERA ASIATICA NACIONAL</b>	<b>30,4600</b>	<b>179.375,56</b>	<b>5.888,8889</b>	
		GO	30,4600			100,0000 %
<b>170</b>		<b>PERA NACIONAL</b>	<b>843,9200</b>	<b>3.399.122,24</b>	<b>4.027,7778</b>	
		GO	111,9200			13,2619 %
		OUTROS ESTADOS	732,0000			86,7381 %
<b>171</b>		<b>PESSEGO NACIONAL</b>	<b>34,6800</b>	<b>322.320,00</b>	<b>9.294,1176</b>	
		GO	34,6800			100,0000 %
<b>172</b>		<b>PINHA</b>	<b>19,5750</b>	<b>362.500,00</b>	<b>18.518,5187</b>	
		GO	3,7200			19,0038 %
		OUTROS ESTADOS	15,8550			80,9962 %
<b>173</b>		<b>PINHAO</b>	<b>36,0000</b>	<b>324.444,44</b>	<b>9.012,3457</b>	
		OUTROS ESTADOS	36,0000			100,0000 %
<b>363</b>		<b>PITAYA VERMELHA NACIONAL</b>	<b>2,2300</b>	<b>116.703,33</b>	<b>52.333,3335</b>	
		GO	2,2300			100,0000 %
<b>174</b>		<b>ROMA</b>	<b>4,4040</b>	<b>154.140,00</b>	<b>35.000,0000</b>	
		OUTROS ESTADOS	4,4040			100,0000 %
<b>257</b>		<b>TAMARINO</b>	<b>3,6480</b>	<b>15.200,00</b>	<b>4.166,6667</b>	
		GO	3,6480			100,0000 %
<b>177</b>		<b>TANGERINA MURCOT</b>	<b>634,2750</b>	<b>634.275,00</b>	<b>1.000,0000</b>	
		OUTROS ESTADOS	634,2750			100,0000 %
<b>178</b>		<b>TANGERINA PONKAM</b>	<b>1.318,6140</b>	<b>2.112.065,70</b>	<b>1.601,7316</b>	
		GO	1.318,6140			100,0000 %
<b>371</b>		<b>TANGERINA VERONA</b>	<b>89,2000</b>	<b>89.200,00</b>	<b>1.000,0000</b>	

QUADRO 12 - Sintetico por Sub.Grupo e Produto (GO e Demais UF. Num Total)

TODOS PRODUTOS....

Periodo : 01/08/2021 Ate 31/08/2021

\* MR - Micro regioao

Sub-Grupo	Produto	UF	QUANTIDADE	VALOR	PRECO	% PART
			TONELADA	EM R\$	MEDIO(T R\$)	POR UF.
<b>014</b>	<b>04-FRUTAS NACIONAIS-FN</b>		<b>29.332,0620</b>	<b>89.692.324,91</b>	<b>3.057,8254</b>	
371	TANGERINA VERONA		89,2000	89.200,00	1.000,0000	
		OUTROS ESTADOS	89,2000			100,0000 %
318	UVA BENITAKA		85,8240	804.600,00	9.375,0000	
		GO	72,2240			84,1536 %
		OUTROS ESTADOS	13,6000			15,8464 %
367	UVA CRINSON NACIONAL		4,4000	66.000,00	15.000,0000	
		GO	4,4000			100,0000 %
320	UVA ISABEL		110,0000	110.000,00	1.000,0000	
		GO	35,6000			32,3636 %
		OUTROS ESTADOS	74,4000			67,6364 %
179	UVA ITALIA		206,5840	1.836.302,22	8.888,8889	
		GO	79,1600			38,3186 %
		OUTROS ESTADOS	127,4240			61,6814 %
380	UVA NACIONAL RED GLOBE		70,4000	70.400,00	1.000,0000	
		OUTROS ESTADOS	70,4000			100,0000 %
181	UVA NIAGARA CX 5,500 KG		147,8345	1.433.546,66	9.696,9696	
		GO	9,0695			6,1349 %
		OUTROS ESTADOS	138,7650			93,8651 %
184	UVA PASSAS		7,0000	7.000,00	1.000,0000	
		GO	7,0000			100,0000 %
183	UVA RUBI		141,1360	1.234.940,00	8.750,0000	
		GO	47,6960			33,7944 %
		OUTROS ESTADOS	93,4400			66,2056 %
411	UVA VITÓRIA		134,0640	134.064,00	1.000,0000	
		GO	97,9040			73,0278 %
		OUTROS ESTADOS	36,1600			26,9722 %
<b>015</b>	<b>05-FRUTAS IMPORTADAS-FI</b>		<b>1.293,2920</b>	<b>11.265.773,11</b>	<b>8.710,9277</b>	
186	AMEIXA ARGENTINA		61,7000	1.172.300,00	19.000,0000	
		GO	6,5000			10,5348 %
		OUTROS ESTADOS	55,2000			89,4652 %
305	AMEIXA ESPANHOLA		14,0000	210.000,00	15.000,0000	
		OUTROS ESTADOS	14,0000			100,0000 %
354	CAQUI ESPANHOL		25,6500	712.500,00	27.777,7778	
		OUTROS ESTADOS	25,6500			100,0000 %
190	DAMASCO		1,4000	266.000,00	190.000,0000	
		OUTROS ESTADOS	1,4000			100,0000 %
373	GRANADILHO		3,0000	317.777,78	105.925,9260	
		OUTROS ESTADOS	3,0000			100,0000 %
191	KIWI CHILENO		66,0000	1.265.733,33	19.177,7778	
		OUTROS ESTADOS	66,0000			100,0000 %
194	MACA ARGENTINA		161,9800	1.295.840,00	8.000,0000	

QUADRO 12 - Sintetico por Sub.Grupo e Produto (GO e Demais UF. Num Total)

TODOS PRODUTOS....

Periodo : 01/08/2021 Ate 31/08/2021

\* MR - Micro regioao

Sub-Grupo	Produto	UF	QUANTIDADE	VALOR	PRECO	% PART
			TONELADA	EM R\$	MEDIO(T R\$)	POR UF.
<b>015</b>	<b>05-FRUTAS IMPORTADAS-FI</b>		<b>1.293,2920</b>	<b>11.265.773,11</b>	<b>8.710,9277</b>	
<b>194</b>	<b>MACA ARGENTINA</b>		<b>161,9800</b>	<b>1.295.840,00</b>	<b>8.000,0000</b>	
		GO	7,9800			4,9265 %
		OUTROS ESTADOS	154,0000			95,0735 %
<b>195</b>	<b>MACA CHILENA</b>		<b>51,3000</b>	<b>399.000,00</b>	<b>7.777,7778</b>	
		GO	26,1000			50,8772 %
		OUTROS ESTADOS	25,2000			49,1228 %
<b>196</b>	<b>NECTARINA CHILENA</b>		<b>16,0000</b>	<b>480.000,00</b>	<b>30.000,0000</b>	
		OUTROS ESTADOS	16,0000			100,0000 %
<b>200</b>	<b>PERA ARGENTINA</b>		<b>134,4000</b>	<b>1.008.000,00</b>	<b>7.500,0000</b>	
		OUTROS ESTADOS	134,4000			100,0000 %
<b>358</b>	<b>PERA ASIATICA IMPORTADA</b>		<b>26,4000</b>	<b>726.000,00</b>	<b>27.500,0000</b>	
		OUTROS ESTADOS	26,4000			100,0000 %
<b>400</b>	<b>PERA D'ANJOU</b>		<b>112,0000</b>	<b>112.000,00</b>	<b>1.000,0000</b>	
		OUTROS ESTADOS	112,0000			100,0000 %
<b>202</b>	<b>PERA PORTUGUESA</b>		<b>202,4900</b>	<b>2.632.370,00</b>	<b>13.000,0000</b>	
		GO	107,4900			53,0841 %
		OUTROS ESTADOS	95,0000			46,9159 %
<b>401</b>	<b>PERA WILLIAM</b>		<b>168,9200</b>	<b>168.920,00</b>	<b>1.000,0000</b>	
		GO	139,5200			82,5953 %
		OUTROS ESTADOS	29,4000			17,4047 %
<b>203</b>	<b>PESSEGO ARGENTINO</b>		<b>20,0000</b>	<b>200.000,00</b>	<b>10.000,0000</b>	
		OUTROS ESTADOS	20,0000			100,0000 %
<b>369</b>	<b>PHYSALES IMPORTADO - COLOMBIA</b>		<b>0,7200</b>	<b>72.000,00</b>	<b>100.000,0000</b>	
		OUTROS ESTADOS	0,7200			100,0000 %
<b>360</b>	<b>ROMA IMPORTADA AMERICANA</b>		<b>3,3000</b>	<b>3.300,00</b>	<b>1.000,0000</b>	
		OUTROS ESTADOS	3,3000			100,0000 %
<b>206</b>	<b>TAMARA</b>		<b>8,8000</b>	<b>8.800,00</b>	<b>1.000,0000</b>	
		OUTROS ESTADOS	8,8000			100,0000 %
<b>208</b>	<b>UVA ARGENTINA</b>		<b>15,4000</b>	<b>15.400,00</b>	<b>1.000,0000</b>	
		OUTROS ESTADOS	15,4000			100,0000 %
<b>402</b>	<b>UVA MOSCATEL- IMP</b>		<b>8,0000</b>	<b>8.000,00</b>	<b>1.000,0000</b>	
		OUTROS ESTADOS	8,0000			100,0000 %
<b>210</b>	<b>UVA PASSAS ARGENTINA</b>		<b>9,0000</b>	<b>9.000,00</b>	<b>1.000,0000</b>	
		OUTROS ESTADOS	9,0000			100,0000 %
<b>280</b>	<b>UVA RED GLOB-ARGENTINA</b>		<b>76,6160</b>	<b>76.616,00</b>	<b>1.000,0000</b>	
		GO	65,4160			85,3816 %
		OUTROS ESTADOS	11,2000			14,6184 %
<b>403</b>	<b>UVA RIBIER</b>		<b>12,0000</b>	<b>12.000,00</b>	<b>1.000,0000</b>	
		OUTROS ESTADOS	12,0000			100,0000 %
<b>279</b>	<b>UVA THOMPSON-CHILENA</b>		<b>94,2160</b>	<b>94.216,00</b>	<b>1.000,0000</b>	
		GO	87,2560			92,6127 %

QUADRO 12 - Sintetico por Sub.Grupo e Produto (GO e Demais UF. Num Total)

TODOS PRODUTOS....

Periodo : 01/08/2021 Ate 31/08/2021

\* MR - Micro regioao

Sub-Grupo	UF	QUANTIDADE	VALOR	PRECO	% PART
Produto		TONELADA	EM R\$	MEDIO(T R\$)	POR UF.
<b>015</b>		<b>1.293,2920</b>	<b>11.265.773,11</b>	<b>8.710,9277</b>	
<b>05-FRUTAS IMPORTADAS-FI</b>					
<b>279</b>		<b>94,2160</b>	<b>94.216,00</b>	<b>1.000,0000</b>	
<b>UVA THOMPSON-CHILENA</b>					
	OUTROS ESTADOS	6,9600			7,3873 %
<b>017</b>		<b>1.026,2310</b>	<b>6.234.146,11</b>	<b>6.074,7981</b>	
<b>06-AVES E OVOS-AO</b>					
<b>213</b>		<b>7,5200</b>	<b>7.520,00</b>	<b>1.000,0000</b>	
<b>FRANGO ABATIDO</b>	GO	7,5200			100,0000 %
<b>214</b>		<b>1,8000</b>	<b>1.800,00</b>	<b>1.000,0000</b>	
<b>FRANGO CAIPIRA</b>	GO	1,8000			100,0000 %
<b>216</b>		<b>522,5000</b>	<b>2.884.200,00</b>	<b>5.520,0000</b>	
<b>OVO BRANCO EXTRA</b>	GO	522,5000			100,0000 %
<b>217</b>		<b>67,8500</b>	<b>395.300,00</b>	<b>5.826,0870</b>	
<b>OVO BRANCO GRANDE</b>	GO	67,8500			100,0000 %
<b>220</b>		<b>1,0000</b>	<b>1.000,00</b>	<b>1.000,0000</b>	
<b>OVO BRANCO INDUSTRIAL</b>	GO	1,0000			100,0000 %
<b>215</b>		<b>49,9500</b>	<b>255.402,78</b>	<b>5.113,1687</b>	
<b>OVO BRANCO JUMBO</b>	GO	49,9500			100,0000 %
<b>218</b>		<b>45,9600</b>	<b>298.740,00</b>	<b>6.500,0000</b>	
<b>OVO BRANCO MEDIO</b>	GO	45,9600			100,0000 %
<b>219</b>		<b>15,0000</b>	<b>90.000,00</b>	<b>6.000,0000</b>	
<b>OVO BRANCO PEQUENO</b>	GO	15,0000			100,0000 %
<b>353</b>		<b>27,6000</b>	<b>264.500,00</b>	<b>9.583,3333</b>	
<b>OVO CAIPIRA CAIXA</b>	GO	27,6000			100,0000 %
<b>222</b>		<b>60,0000</b>	<b>586.666,67</b>	<b>9.777,7778</b>	
<b>OVO CODORNA</b>	GO	60,0000			100,0000 %
<b>224</b>		<b>61,6750</b>	<b>376.628,67</b>	<b>6.106,6667</b>	
<b>OVO VERMELHO EXTRA</b>	GO	61,6750			100,0000 %
<b>225</b>		<b>73,8760</b>	<b>478.588,00</b>	<b>6.478,2609</b>	
<b>OVO VERMELHO GRANDE</b>	GO	73,8760			100,0000 %
<b>223</b>		<b>35,1000</b>	<b>198.900,00</b>	<b>5.666,6667</b>	
<b>OVO VERMELHO JUMBO</b>	GO	35,1000			100,0000 %
<b>226</b>		<b>28,4000</b>	<b>205.900,00</b>	<b>7.250,0000</b>	
<b>OVO VERMELHO MEDIO</b>	GO	28,4000			100,0000 %
<b>227</b>		<b>28,0000</b>	<b>189.000,00</b>	<b>6.750,0000</b>	
<b>OVO VERMELHO PEQUENO</b>	GO	28,0000			100,0000 %
<b>013</b>		<b>1.259,1104</b>	<b>4.161.270,18</b>	<b>3.304,9288</b>	
<b>07-DIVERSOS</b>					
<b>229</b>		<b>0,1470</b>	<b>1.470,00</b>	<b>10.000,0000</b>	
<b>ACAFRAO</b>	GO	0,1470			100,0000 %
<b>228</b>		<b>69,0000</b>	<b>115.638,89</b>	<b>1.675,9259</b>	
<b>ACUCAR</b>	GO	69,0000			100,0000 %
<b>299</b>		<b>28,8000</b>	<b>28.800,00</b>	<b>1.000,0000</b>	
<b>CAFE</b>					

Sub-Grupo	UF	QUANTIDADE	VALOR	PRECO	% PART
Produto		TONELADA	EM R\$	MEDIO(T R\$)	POR UF.
<b>013</b>		<b>1.259,1104</b>	<b>4.161.270,18</b>	<b>3.304,9288</b>	
<b>07-DIVERSOS</b>					
<b>299</b>		<b>28,8000</b>	<b>28.800,00</b>	<b>1.000,0000</b>	
<b>CAFE</b>	GO	28,8000			100,0000 %
<b>312</b>		<b>6,2500</b>	<b>6.250,00</b>	<b>1.000,0000</b>	
<b>CAIXA PLASTICA</b>	GO	6,2500			100,0000 %
<b>340</b>		<b>7,2000</b>	<b>7.200,00</b>	<b>1.000,0000</b>	
<b>CAIXA TORITO (P/BANANA)</b>	OUTROS ESTADOS	7,2000			100,0000 %
<b>285</b>		<b>0,1200</b>	<b>120,00</b>	<b>1.000,0000</b>	
<b>CANELA</b>	GO	0,1200			100,0000 %
<b>332</b>		<b>0,1800</b>	<b>4.680,00</b>	<b>26.000,0000</b>	
<b>CARNE FRESCA</b>	GO	0,1800			100,0000 %
<b>237</b>		<b>1,0800</b>	<b>1.080,00</b>	<b>1.000,0000</b>	
<b>COCO DE GUERIROBA</b>	GO	1,0800			100,0000 %
<b>298</b>		<b>0,0500</b>	<b>750,00</b>	<b>15.000,0000</b>	
<b>COENTRO EM PO</b>	GO	0,0500			100,0000 %
<b>281</b>		<b>0,4100</b>	<b>8.200,00</b>	<b>20.000,0000</b>	
<b>COLORAL (CORANTE)</b>	GO	0,4100			100,0000 %
<b>289</b>		<b>0,6300</b>	<b>630,00</b>	<b>1.000,0000</b>	
<b>CRAVO DA INDIA</b>	GO	0,6300			100,0000 %
<b>287</b>		<b>0,1500</b>	<b>150,00</b>	<b>1.000,0000</b>	
<b>CUMIM</b>	GO	0,1500			100,0000 %
<b>239</b>		<b>2,2000</b>	<b>2.200,00</b>	<b>1.000,0000</b>	
<b>DOCE</b>	GO	2,2000			100,0000 %
<b>408</b>		<b>3,2000</b>	<b>3.200,00</b>	<b>1.000,0000</b>	
<b>EMBALAGEM DE PAPEL</b>	GO	3,2000			100,0000 %
<b>241</b>		<b>20,5210</b>	<b>307.815,00</b>	<b>15.000,0000</b>	
<b>EMBALAGEM DE PLASTICO</b>	GO	20,5210			100,0000 %
<b>242</b>		<b>256,4600</b>	<b>1.154.070,00</b>	<b>4.500,0000</b>	
<b>FARINHA DE MANDIOCA</b>	GO	256,4600			100,0000 %
<b>259</b>		<b>63,4000</b>	<b>317.000,00</b>	<b>5.000,0000</b>	
<b>FARINHA DE MILHO</b>	GO	63,4000			100,0000 %
<b>300</b>		<b>6,0000</b>	<b>6.000,00</b>	<b>1.000,0000</b>	
<b>FARINHA DE TRIGO</b>	GO	6,0000			100,0000 %
<b>262</b>		<b>1,4200</b>	<b>6.547,78</b>	<b>4.611,1110</b>	
<b>GELEIA</b>	GO	1,4200			100,0000 %
<b>244</b>		<b>232,3500</b>	<b>229.768,34</b>	<b>988,8889</b>	
<b>GUARIROBA</b>	GO	232,3500			100,0000 %
<b>302</b>		<b>0,1000</b>	<b>1.599,06</b>	<b>15.990,6250</b>	
<b>LINGUICA</b>	GO	0,1000			100,0000 %
<b>27</b>		<b>0,1000</b>	<b>3.000,00</b>	<b>30.000,0000</b>	
<b>LOURO</b>	GO	0,1000			100,0000 %



## CENTRAIS DE ABASTECIMENTO DE GOIAS

Pagina.: 14

Emitido: 29/12/2021

Hora....: 11:04:18

QUADRO 12 - Sintetico por Sub.Grupo e Produto (GO e Demais UF. Num Total)

TODOS PRODUTOS....

Periodo : 01/08/2021 Ate 31/08/2021

\* MR - Micro regioao

Sub-Grupo	Produto	UF	QUANTIDADE TONELADA	VALOR EM R\$	PRECO MEDIO(T R\$)	% PART POR UF.
<b>013</b>	<b>07-DIVERSOS</b>		<b>1.259,1104</b>	<b>4.161.270,18</b>	<b>3.304,9288</b>	
	<b>263</b>		<b>0,6000</b>	<b>600,00</b>	<b>1.000,0000</b>	
		GO	0,6000			100,0000 %
	<b>297</b>		<b>0,3200</b>	<b>320,00</b>	<b>1.000,0000</b>	
		GO	0,3200			100,0000 %
	<b>245</b>		<b>151,1000</b>	<b>1.057.700,00</b>	<b>7.000,0000</b>	
		GO	151,1000			100,0000 %
	<b>283</b>		<b>0,0500</b>	<b>50,00</b>	<b>1.000,0000</b>	
		GO	0,0500			100,0000 %
	<b>246</b>		<b>0,8500</b>	<b>850,00</b>	<b>1.000,0000</b>	
		GO	0,8500			100,0000 %
	<b>247</b>		<b>96,9000</b>	<b>484.500,00</b>	<b>5.000,0000</b>	
		GO	96,9000			100,0000 %
	<b>248</b>		<b>4,8960</b>	<b>47.600,00</b>	<b>9.722,2220</b>	
		GO	4,8960			100,0000 %
	<b>249</b>		<b>23,8064</b>	<b>82.661,12</b>	<b>3.472,2225</b>	
		GO	23,8064			100,0000 %
	<b>311</b>		<b>280,5000</b>	<b>280.500,00</b>	<b>1.000,0000</b>	
		GO	280,5000			100,0000 %
	<b>412</b>		<b>0,3200</b>	<b>320,00</b>	<b>1.000,0000</b>	
		GO	0,3200			100,0000 %
<b>010</b>	<b>08-CEREAIS</b>		<b>553,8300</b>	<b>2.624.741,11</b>	<b>4.739,2541</b>	
	<b>250</b>		<b>279,0000</b>	<b>1.230.700,00</b>	<b>4.411,1111</b>	
		GO	279,0000			100,0000 %
	<b>251</b>		<b>201,0000</b>	<b>1.207.861,11</b>	<b>6.009,2593</b>	
		GO	201,0000			100,0000 %
	<b>316</b>		<b>36,3300</b>	<b>157.430,00</b>	<b>4.333,3333</b>	
		GO	36,3300			100,0000 %
	<b>252</b>		<b>37,5000</b>	<b>28.750,00</b>	<b>766,6667</b>	
		GO	37,5000			100,0000 %

### TOTAL GERAL

CODIGO	NOME DO ESTADO	QUANTIDADE	% PARTIC.	TOTAL EM R\$	PRECO MEDIO
001	GO	51.137,7853	65,60049 %	136.818.384,27	2.675,49
	<b>Sub.Total...&gt;&gt;&gt;&gt;</b>	<b>51.137,7853</b>	<b>65,60049 %</b>	<b>136.818.384,27</b>	<b>2.675,49</b>
005	BA	5.870,4340	7,53070 %	16.372.607,82	2.788,99
004	DF	24,3460	0,03123 %	219.193,45	9.003,26
020	ES	177,6610	0,22791 %	902.514,74	5.079,98
021	MA	47,5000	0,06093 %	78.111,11	1.644,44
002	MG	6.187,1560	7,93700 %	11.715.892,35	1.893,58
012	PA	14,0000	0,01796 %	28.777,78	2.055,56
026	PE	1.363,3200	1,74889 %	4.207.803,10	3.086,44
023	PR	1.218,2850	1,56284 %	3.961.918,90	3.252,05
011	RN	610,5400	0,78321 %	2.084.394,10	3.414,02





## CENTRAIS DE ABASTECIMENTO DE GOIAS

Pagina.: 15

QUADRO 12 - Sintetico por Sub.Grupo e Produto (GO e Demais UF. Num Total)

Emitido: 29/12/2021

TODOS PRODUTOS....

Hora....: 11:04:18

Periodo : 01/08/2021 Ate 31/08/2021

\* MR - Micro regioao

007	RS	317,7300	0,40759 %	1.225.571,67	3.857,27
022	SC	2.760,2200	3,54086 %	10.829.083,34	3.923,27
003	SP	7.068,3833	9,06745 %	31.290.154,12	4.426,78
008	TO	1.156,0000	1,48294 %	1.936.055,33	1.674,79
	<b>Outros Estados - Sub.Total...&gt;&gt;&gt;&gt;</b>	<b>26.815,5753</b>	<b>34,39951 %</b>	<b>84.852.077,81</b>	<b>316.428,33</b>
	<b>Total Geral&gt;&gt;&gt;&gt;</b>	<b>77.953,3606</b>	<b>100,00000 %</b>	<b>221.670.462,08</b>	<b>2.843,63</b>

QUADRO 12 - Sintetico Geral por Sub.Grupo e Produto

TODOS PRODUTOS....

Periodo : 01/08/2021 Ate 31/08/2021

\* MR - Micro regioao

	NOME PRODUTO	UF	QUANTIDADE	VALOR	PRECO	% PART
			TONELADA	EM R\$	MEDIO(T R\$)	POR UF.
<b>011</b>	<b>01-HORTALICAS, FOLHAS, FLOR, HASTES-HI</b>		<b>4.796,3338</b>	<b>8.187.400,52</b>	<b>1.707,0122</b>	<b>1,8964 %</b>
10	ACELGA		90,9600	146.546,67	1.611,1111	100,0000 %
8	ACELGA EM UNIDADE		5,4000	8.100,00	1.500,0000	100,0000 %
11	AGRIAO		1,9416	9.708,00	5.000,0000	100,0000 %
12	ALFACE		17,9745	35.949,00	2.000,0000	100,0000 %
414	ALFACE AMERICANA		5,1930	5.193,00	1.000,0000	100,0000 %
415	ALFACE CRESPA		8,5800	17.160,00	2.000,0000	100,0000 %
416	ALFACE LISA		2,3190	4.638,00	2.000,0000	100,0000 %
13	ALMEIRAO		0,6810	2.522,22	3.703,7032	100,0000 %
15	BROCOLIS		137,2644	343.161,00	2.500,0000	100,0000 %
16	CEBOLINHA		3,5040	28.032,00	8.000,0000	100,0000 %
22	CHICORIA		0,6320	2.062,78	3.263,8886	100,0000 %
17	COENTRO		11,4128	126.808,89	11.111,1113	100,0000 %
7	COUVE EM MOLHO		0,2400	2.400,00	10.000,0000	100,0000 %
19	COUVE MACO		21,0716	229.872,00	10.909,0909	100,0000 %
21	COUVE-FLOR		895,7260	1.113.915,66	1.243,5897	100,0000 %
23	ESPINAFRE		0,7800	3.600,00	4.615,3846	100,0000 %
25	HORTELA		4,5600	34.200,00	7.500,0000	100,0000 %
29	MANJERICAO		0,2024	2.389,44	11.805,5548	100,0000 %
30	MOSTARDA		0,5250	2.304,17	4.388,8880	100,0000 %
31	REPOLHO		3.024,9750	4.839.960,00	1.600,0000	100,0000 %
32	REPOLHO ROXO		536,3280	1.082.970,00	2.019,2308	100,0000 %
33	RUCULA		2,2300	9.291,67	4.166,6662	100,0000 %
34	SALSA		21,9930	131.095,53	5.960,7843	100,0000 %
35	SALSAO		1,8400	5.520,00	3.000,0000	100,0000 %
37	TAIOBA		0,0005	0,50	1.000,0000	100,0000 %
<b>009</b>	<b>02-HORTALICAS FRUTOS-HF</b>		<b>18.310,9230</b>	<b>54.841.934,75</b>	<b>2.995,0393</b>	<b>0,3962 %</b>
38	ABOBORA GOIANINHA		72,5400	100.750,00	1.388,8889	100,0000 %
39	ABOBORA JAPONESA (KABUTIA)		2.520,2000	2.800.222,19	1.111,1111	100,0000 %
40	ABOBORA MADURA (BAIANA)		30,0000	30.000,00	1.000,0000	100,0000 %
42	ABOBORA (MORANGA)		56,1400	49.561,09	882,8125	100,0000 %
41	ABOBORA VERDE COMUM-1		980,5800	4.538.325,41	4.628,2052	100,0000 %
43	ABOBORA VERDE ITALIANA		159,6400	543.219,45	3.402,7778	100,0000 %
44	ABOBORA VERDE MENINA		286,4600	1.334.300,53	4.657,8947	100,0000 %
45	BERINJELA		166,6990	406.061,67	2.435,8975	100,0000 %
313	CAXI		4,4000	4.400,00	1.000,0000	100,0000 %
46	CHUCHU		1.195,0180	2.308.557,50	1.931,8182	100,0000 %
48	ERVILHA TORTA COMUM		0,0300	159,09	5.303,0300	100,0000 %
49	FEIJAO VARA		44,8290	107.877,27	2.406,4171	100,0000 %
50	JILO		564,9780	1.994.040,00	3.529,4118	100,0000 %

**QUADRO 12 - Sintetico Geral por Sub.Grupo e Produto**
**TODOS PRODUTOS....**
**Periodo : 01/08/2021 Ate 31/08/2021**
**\* MR - Micro regioao**

NOME PRODUTO	UF	QUANTIDADE	VALOR	PRECO	% PART
		TONELADA	EM R\$	MEDIO(T R\$)	POR UF.
<b>009 02-HORTALICAS FRUTOS-HF</b>		<b>18.310,9230</b>	<b>54.841.934,75</b>	<b>2.995,0393</b>	<b>0,0012 %</b>
51 JURUBEBA		0,2200	527,42	2.397,3605	100,0000 %
52 MAXIXE		57,0060	182.328,72	3.198,4127	100,0000 %
53 MILHO VERDE		532,8000	906.499,99	1.701,3889	100,0000 %
254 PEPINO CAIPIRA		0,0660	420,00	6.363,6364	100,0000 %
55 PEPINO COLONIÃO		317,6580	2.224.386,49	7.002,4570	100,0000 %
54 PEPINO COMUM-1		1.097,9980	3.729.311,38	3.396,4646	100,0000 %
255 PEPINO JAPONES		273,1390	1.126.921,53	4.125,8170	100,0000 %
317 PIMENTA BIQUINHO		0,5010	10.020,00	20.000,0000	100,0000 %
56 PIMENTA BODE		41,6260	797.831,68	19.166,6670	100,0000 %
57 PIMENTA CUMARI		5,3900	112.291,66	20.833,3330	100,0000 %
47 PIMENTA DE CHEIRO		74,5010	1.249.961,24	16.777,7780	100,0000 %
256 PIMENTA DEDO-DE-MOCA		4,2180	64.441,67	15.277,7780	100,0000 %
405 PIMENTA HABANERO		0,7800	780,00	1.000,0000	100,0000 %
410 PIMENTA JALAPEÑO		0,2100	210,00	1.000,0000	100,0000 %
59 PIMENTA MALAGUETA		7,0630	139.298,05	19.722,2220	100,0000 %
60 PIMENTAO		342,6800	1.470.668,34	4.291,6667	100,0000 %
392 PIMENTAO AMARELO - Estufa		21,0000	369.600,00	17.600,0000	100,0000 %
391 PIMENTAO VERMELHO (Estufa)		21,0000	369.600,00	17.600,0000	100,0000 %
61 QUIABO		706,6920	3.407.265,00	4.821,4286	100,0000 %
65 TOMATE CEREJA BDJ		4,8040	14.412,00	3.000,0000	100,0000 %
393 TOMATE CEREJA CAIXA		183,9640	1.305.401,11	7.095,9596	100,0000 %
64 TOMATE LONGA VIDA		4.246,3300	10.589.741,92	2.493,8575	100,0000 %
63 TOMATE SALADA		56,7600	459.847,06	8.101,6043	100,0000 %
62 TOMATE SALADETE		3.947,3280	9.939.145,29	2.517,9426	100,0000 %
67 VAGEM		285,6750	2.153.550,00	7.538,4615	100,0000 %
<b>012 03-RAIZES-TUBERCULOS-BULBO-RTB</b>		<b>21.381,5784</b>	<b>44.662.871,37</b>	<b>2.088,8482</b>	<b>0,0056 %</b>
69 ALHO ARGENTINO		1,2000	19.200,00	16.000,0000	100,0000 %
70 ALHO CHINES		202,2000	2.628.600,00	13.000,0000	100,0000 %
72 ALHO NACIONAL		212,2000	3.389.305,55	15.972,2222	100,0000 %
73 ALHO PORRO		0,1500	300,00	2.000,0000	100,0000 %
345 BATATA BOLINHA		2.451,0000	4.098.616,66	1.672,2222	100,0000 %
74 BATATA COMUM DIVERSAS		2.867,3500	4.715.197,76	1.644,4444	100,0000 %
75 BATATA DOCE		1.863,3120	3.278.048,87	1.759,2593	100,0000 %
76 BATATA LISA (ACHATI-BINJ)		3.063,7000	8.340.072,22	2.722,2222	100,0000 %
77 BATATA SALSA (MANDIOCA SALSA)		26,4000	409.750,00	15.520,8333	100,0000 %
338 BATATA YAKON		16,2720	161.213,33	9.907,4074	100,0000 %
78 BETERRABA		1.447,0800	2.367.009,45	1.635,7143	100,0000 %
80 CARA		1.183,6950	1.872.754,17	1.582,1256	100,0000 %
81 CEBOLA ARGENTINA		2,5000	2.500,00	1.000,0000	100,0000 %

**QUADRO 12 - Sintetico Geral por Sub.Grupo e Produto**
**TODOS PRODUTOS....**
**Periodo : 01/08/2021 Ate 31/08/2021**
**\* MR - Micro regioao**

	NOME PRODUTO	UF	QUANTIDADE	VALOR	PRECO	% PART
			TONELADA	EM R\$	MEDIO(T R\$)	POR UF.
<b>012</b>	<b>03-RAIZES-TUBERCULOS-BULBO-RTB</b>		<b>21.381,5784</b>	<b>44.662.871,37</b>	<b>2.088,8482</b>	<b>16,8196 %</b>
	83 CEBOLA NACIONAL		3.596,3021	6.068.759,79	1.687,5000	100,0000 %
	84 CENOURA		2.135,5530	3.515.672,33	1.646,2585	100,0000 %
	86 GENGIBRE		37,4850	174.930,00	4.666,6667	100,0000 %
	89 INHAME		925,2720	1.831.267,50	1.979,1667	100,0000 %
	90 MANDIOCA		1.347,4750	1.783.800,23	1.323,8095	100,0000 %
	93 NABO		0,9750	1.950,00	2.000,0000	100,0000 %
	94 RABANETE		1,4573	3.923,50	2.692,3077	100,0000 %
<b>014</b>	<b>04-FRUTAS NACIONAIS-FN</b>		<b>29.332,0620</b>	<b>89.692.324,91</b>	<b>3.057,8254</b>	<b>1,4959 %</b>
	294 ABACATE COMUM		438,7800	1.323.195,94	3.015,6250	100,0000 %
	98 ABACATE MANTEIGA		717,0200	2.879.283,44	4.015,6250	100,0000 %
	100 ABACAXI PEROLA		1.980,6500	4.071.336,00	2.055,5555	100,0000 %
	394 ABIU		1,8600	1.860,00	1.000,0000	100,0000 %
	102 AMEIXA NACIONAL		108,6640	1.612.981,25	14.843,7500	100,0000 %
	308 ATEMOIA		8,4000	92.555,56	11.018,5185	100,0000 %
	309 AVOCADO		28,0000	367.500,00	13.125,0000	100,0000 %
	104 BANANA MACA		358,4250	1.720.440,00	4.800,0000	100,0000 %
	105 BANANA MARMELO		361,7250	1.071.777,77	2.962,9629	100,0000 %
	106 BANANA NANICA		395,1750	1.040.627,50	2.633,3333	100,0000 %
	306 BANANA OURO		13,5000	39.750,00	2.944,4445	100,0000 %
	107 BANANA PRATA		760,4400	1.825.056,00	2.400,0000	100,0000 %
	108 BANANA TERRA		359,8650	1.931.906,85	5.368,4211	100,0000 %
	109 CAJAMANGA		0,0880	257,78	2.929,2932	100,0000 %
	110 CAJU		33,4200	160.911,11	4.814,8148	100,0000 %
	114 CARAMBOLA (SP)		3,5000	154.000,00	44.000,0000	100,0000 %
	116 CEREJA		0,0100	547,06	54.705,8800	100,0000 %
	118 COCO SECO		45,2800	198.100,00	4.375,0000	100,0000 %
	119 COCO VERDE		286,8450	382.460,00	1.333,3333	100,0000 %
	122 FIGO MADURO (ROXO)		2,3800	84.000,00	35.294,1176	100,0000 %
	123 FIGO VERDE		19,8000	132.000,00	6.666,6667	100,0000 %
	97 GOIABA		38,4200	115.260,00	3.000,0000	100,0000 %
	125 GOIABA VACUO		40,0000	40.000,00	1.000,0000	100,0000 %
	291 GRAVIOLA		40,0000	323.333,33	8.083,3333	100,0000 %
	295 KIWI NACIONAL		139,7100	2.021.914,16	14.472,2222	100,0000 %
	132 LARANJA LIMA		337,3750	910.912,50	2.700,0000	100,0000 %
	133 LARANJA PERA RIO		2.064,2400	3.211.040,00	1.555,5556	100,0000 %
	135 LIMAO CHINA		25,5200	58.058,00	2.275,0000	100,0000 %
	357 LIMAO NACIONAL SICILIANO		220,9500	1.612.116,66	7.296,2963	100,0000 %
	275 LIMAO TAHITI (SP)		521,2000	1.522.452,64	2.921,0527	100,0000 %
	137 LIMAO TAITI - GO		1.116,3000	2.717.309,24	2.434,2105	100,0000 %

QUADRO 12 - Sintetico Geral por Sub.Grupo e Produto

TODOS PRODUTOS....

Período : 01/08/2021 Ate 31/08/2021

\* MR - Micro regioao

NOME PRODUTO	UF	QUANTIDADE	VALOR	PRECO	% PART
		TONELADA	EM R\$	MEDIO(T R\$)	POR UF.
014 04-FRUTAS NACIONAIS-FN		29.332,0620	89.692.324,91	3.057,8254	2,9230 %
142 MACA NACIONAL FUGI (CART) T150		857,3760	4.035.488,88	4.706,7901	100,0000 %
143 MACA NACIONAL FUGI (SOLTA)		683,0000	2.172.319,44	3.180,5555	100,0000 %
139 MACA NACIONAL GALA (SOLTA)		1.221,3400	4.037.207,22	3.305,5556	100,0000 %
140 MACA NACIONAL GOLDEN (CART)		1,7640	1.764,00	1.000,0000	100,0000 %
138 MACA NAICONAL GALA (CART.) T150		626,0000	2.982.194,45	4.763,8889	100,0000 %
146 MAMAO FORMOSA		1.958,1600	4.092.554,40	2.090,0000	100,0000 %
147 MAMAO HAVAI (GO)		648,1520	2.565.601,69	3.958,3334	100,0000 %
148 MAMAO HAVAI (SP)		33,6000	192.500,00	5.729,1667	100,0000 %
150 MANGA COQUINHO		0,0250	25,00	1.000,0000	100,0000 %
314 MANGA PALMER		842,7000	2.504.691,65	2.972,2222	100,0000 %
157 MANGA ROSA		0,3000	852,00	2.840,0000	100,0000 %
159 MANGA TOMMYS (GO)		1.071,0000	2.222.325,00	2.075,0000	100,0000 %
160 MANGA TOMYS (SP)		22,4000	22.400,00	1.000,0000	100,0000 %
161 MARACUJA AZEDO		440,8080	1.438.748,34	3.263,8889	100,0000 %
9 MARACUJA DOCE		26,0840	797.011,11	30.555,5555	100,0000 %
163 MELANCIA		2.579,8330	3.310.784,82	1.283,3330	100,0000 %
372 MELANCIA BABY		92,0000	460.000,00	5.000,0000	100,0000 %
352 MELAO AMARELO COMUM		490,2240	1.556.266,65	3.174,6031	100,0000 %
347 MELAO DELICIA		482,7200	482.720,00	1.000,0000	100,0000 %
165 MELAO GALIA		641,7880	2.572.245,55	4.007,9365	100,0000 %
350 MELAO MELICIA		970,2140	3.118.545,00	3.214,2857	100,0000 %
265 MELAO ORANGE		73,4550	767.196,66	10.444,4444	100,0000 %
349 MELAO PELE DE SAPO		388,5560	1.688.368,32	4.345,2381	100,0000 %
348 MELAO PRINCE		181,3000	181.300,00	1.000,0000	100,0000 %
351 MELAO REI		514,4720	2.245.711,11	4.365,0794	100,0000 %
166 MORANGO		54,6405	789.251,68	14.444,4447	100,0000 %
167 NECTARINA NACIONAL		38,2500	425.000,00	11.111,1111	100,0000 %
417 PEQUI CONGELA - VÁCUO		0,0100	10,00	1.000,0000	100,0000 %
315 PEQUI EM CONSERVA		0,1000	100,00	1.000,0000	100,0000 %
359 PERA ASIATICA NACIONAL		30,4600	179.375,56	5.888,8889	100,0000 %
170 PERA NACIONAL		843,9200	3.399.122,24	4.027,7778	100,0000 %
171 PESSEGO NACIONAL		34,6800	322.320,00	9.294,1176	100,0000 %
172 PINHA		19,5750	362.500,00	18.518,5187	100,0000 %
173 PINHAO		36,0000	324.444,44	9.012,3457	100,0000 %
363 PITAYA VERMELHA NACIONAL		2,2300	116.703,33	52.333,3335	100,0000 %
174 ROMA		4,4040	154.140,00	35.000,0000	100,0000 %
257 TAMARINO		3,6480	15.200,00	4.166,6667	100,0000 %
177 TANGERINA MURCOT		634,2750	634.275,00	1.000,0000	100,0000 %
178 TANGERINA PONKAM		1.318,6140	2.112.065,70	1.601,7316	100,0000 %

**QUADRO 12 - Sintetico Geral por Sub.Grupo e Produto**
**TODOS PRODUTOS....**
**Periodo : 01/08/2021 Ate 31/08/2021**
**\* MR - Micro regioao**

	NOME PRODUTO	UF	QUANTIDADE	VALOR	PRECO	% PART
			TONELADA	EM R\$	MEDIO(T R\$)	POR UF.
<b>014</b>	<b>04-FRUTAS NACIONAIS-FN</b>		<b>29.332,0620</b>	<b>89.692.324,91</b>	<b>3.057,8254</b>	<b>0,3041 %</b>
	371 TANGERINA VERONA		89,2000	89.200,00	1.000,0000	100,0000 %
	318 UVA BENITAKA		85,8240	804.600,00	9.375,0000	100,0000 %
	367 UVA CRINSON NACIONAL		4,4000	66.000,00	15.000,0000	100,0000 %
	320 UVA ISABEL		110,0000	110.000,00	1.000,0000	100,0000 %
	179 UVA ITALIA		206,5840	1.836.302,22	8.888,8889	100,0000 %
	380 UVA NACIONAL RED GLOBE		70,4000	70.400,00	1.000,0000	100,0000 %
	181 UVA NIAGARA CX 5,500 KG		147,8345	1.433.546,66	9.696,9696	100,0000 %
	184 UVA PASSAS		7,0000	7.000,00	1.000,0000	100,0000 %
	183 UVA RUBI		141,1360	1.234.940,00	8.750,0000	100,0000 %
	411 UVA VITÓRIA		134,0640	134.064,00	1.000,0000	100,0000 %
<b>015</b>	<b>05-FRUTAS IMPORTADAS-FI</b>		<b>1.293,2920</b>	<b>11.265.773,11</b>	<b>8.710,9277</b>	<b>4,7708 %</b>
	186 AMEIXA ARGENTINA		61,7000	1.172.300,00	19.000,0000	100,0000 %
	305 AMEIXA ESPANHOLA		14,0000	210.000,00	15.000,0000	100,0000 %
	354 CAQUI ESPANHOL		25,6500	712.500,00	27.777,7778	100,0000 %
	190 DAMASCO		1,4000	266.000,00	190.000,0000	100,0000 %
	373 GRANADILHO		3,0000	317.777,78	105.925,9260	100,0000 %
	191 KIWI CHILENO		66,0000	1.265.733,33	19.177,7778	100,0000 %
	194 MACA ARGENTINA		161,9800	1.295.840,00	8.000,0000	100,0000 %
	195 MACA CHILENA		51,3000	399.000,00	7.777,7778	100,0000 %
	196 NECTARINA CHILENA		16,0000	480.000,00	30.000,0000	100,0000 %
	200 PERA ARGENTINA		134,4000	1.008.000,00	7.500,0000	100,0000 %
	358 PERA ASIATICA IMPORTADA		26,4000	726.000,00	27.500,0000	100,0000 %
	400 PERA D'ANJOU		112,0000	112.000,00	1.000,0000	100,0000 %
	202 PERA PORTUGUESA		202,4900	2.632.370,00	13.000,0000	100,0000 %
	401 PERA WILLIAM		168,9200	168.920,00	1.000,0000	100,0000 %
	203 PESSEGO ARGENTINO		20,0000	200.000,00	10.000,0000	100,0000 %
	369 PHYSALES IMPORTADO - COLOMBIA		0,7200	72.000,00	100.000,0000	100,0000 %
	360 ROMA IMPORTADA AMERICANA		3,3000	3.300,00	1.000,0000	100,0000 %
	206 TAMARA		8,8000	8.800,00	1.000,0000	100,0000 %
	208 UVA ARGENTINA		15,4000	15.400,00	1.000,0000	100,0000 %
	402 UVA MOSCATEL- IMP		8,0000	8.000,00	1.000,0000	100,0000 %
	210 UVA PASSAS ARGENTINA		9,0000	9.000,00	1.000,0000	100,0000 %
	280 UVA RED GLOB-ARGENTINA		76,6160	76.616,00	1.000,0000	100,0000 %
	403 UVA RIBIER		12,0000	12.000,00	1.000,0000	100,0000 %
	279 UVA THOMPSON-CHILENA		94,2160	94.216,00	1.000,0000	100,0000 %
<b>017</b>	<b>06-AVES E OVOS-AO</b>		<b>1.026,2310</b>	<b>6.234.146,11</b>	<b>6.074,7981</b>	<b>0,7328 %</b>
	213 FRANGO ABATIDO		7,5200	7.520,00	1.000,0000	100,0000 %
	214 FRANGO CAIPIRA		1,8000	1.800,00	1.000,0000	100,0000 %
	216 OVO BRANCO EXTRA		522,5000	2.884.200,00	5.520,0000	100,0000 %

**QUADRO 12 - Sintetico Geral por Sub.Grupo e Produto**
**TODOS PRODUTOS....**
**Periodo : 01/08/2021 Ate 31/08/2021**
**\* MR - Micro regioao**

	NOME PRODUTO	UF	QUANTIDADE	VALOR	PRECO	% PART
			TONELADA	EM R\$	MEDIO(T R\$)	POR UF.
<b>017</b>	<b>06-AVES E OVOS-AO</b>		<b>1.026,2310</b>	<b>6.234.146,11</b>	<b>6.074,7981</b>	<b>6,6116 %</b>
	217 OVO BRANCO GRANDE		67,8500	395.300,00	5.826,0870	100,0000 %
	220 OVO BRANCO INDUSTRIAL		1,0000	1.000,00	1.000,0000	100,0000 %
	215 OVO BRANCO JUMBO		49,9500	255.402,78	5.113,1687	100,0000 %
	218 OVO BRANCO MEDIO		45,9600	298.740,00	6.500,0000	100,0000 %
	219 OVO BRANCO PEQUENO		15,0000	90.000,00	6.000,0000	100,0000 %
	353 OVO CAIPIRA CAIXA		27,6000	264.500,00	9.583,3333	100,0000 %
	222 OVO CODORNA		60,0000	586.666,67	9.777,7778	100,0000 %
	224 OVO VERMELHO EXTRA		61,6750	376.628,67	6.106,6667	100,0000 %
	225 OVO VERMELHO GRANDE		73,8760	478.588,00	6.478,2609	100,0000 %
	223 OVO VERMELHO JUMBO		35,1000	198.900,00	5.666,6667	100,0000 %
	226 OVO VERMELHO MEDIO		28,4000	205.900,00	7.250,0000	100,0000 %
	227 OVO VERMELHO PEQUENO		28,0000	189.000,00	6.750,0000	100,0000 %
<b>013</b>	<b>07-DIVERSOS</b>		<b>1.259,1104</b>	<b>4.161.270,18</b>	<b>3.304,9288</b>	<b>0,0117 %</b>
	229 ACAFRAO		0,1470	1.470,00	10.000,0000	100,0000 %
	228 ACUCAR		69,0000	115.638,89	1.675,9259	100,0000 %
	299 CAFE		28,8000	28.800,00	1.000,0000	100,0000 %
	312 CAIXA PLASTICA		6,2500	6.250,00	1.000,0000	100,0000 %
	340 CAIXA TORITO (P/BANANA)		7,2000	7.200,00	1.000,0000	100,0000 %
	285 CANELA		0,1200	120,00	1.000,0000	100,0000 %
	332 CARNE FRESCA		0,1800	4.680,00	26.000,0000	100,0000 %
	237 COCO DE GUERIROBA		1,0800	1.080,00	1.000,0000	100,0000 %
	298 COENTRO EM PO		0,0500	750,00	15.000,0000	100,0000 %
	281 COLORAL (CORANTE)		0,4100	8.200,00	20.000,0000	100,0000 %
	289 CRAVO DA INDIA		0,6300	630,00	1.000,0000	100,0000 %
	287 CUMIM		0,1500	150,00	1.000,0000	100,0000 %
	239 DOCE		2,2000	2.200,00	1.000,0000	100,0000 %
	408 EMBALAGEM DE PAPEL		3,2000	3.200,00	1.000,0000	100,0000 %
	241 EMBALAGEM DE PLASTICO		20,5210	307.815,00	15.000,0000	100,0000 %
	242 FARINHA DE MANDIOCA		256,4600	1.154.070,00	4.500,0000	100,0000 %
	259 FARINHA DE MILHO		63,4000	317.000,00	5.000,0000	100,0000 %
	300 FARINHA DE TRIGO		6,0000	6.000,00	1.000,0000	100,0000 %
	262 GELEIA		1,4200	6.547,78	4.611,1110	100,0000 %
	244 GUARIROBA		232,3500	229.768,34	988,8889	100,0000 %
	302 LINGUICA		0,1000	1.599,06	15.990,6250	100,0000 %
	27 LOURO		0,1000	3.000,00	30.000,0000	100,0000 %
	263 MANTEIGA DE LEITE		0,6000	600,00	1.000,0000	100,0000 %
	297 NOZ MOSCADA		0,3200	320,00	1.000,0000	100,0000 %
	245 OLEO DE SOJA		151,1000	1.057.700,00	7.000,0000	100,0000 %
	283 OREGANO		0,0500	50,00	1.000,0000	100,0000 %



# CENTRAIS DE ABASTECIMENTO DE GOIAS

Pagina.: 7

Emitido: 29/12/2021

Hora....: 11:05:12

QUADRO 12 - Sintetico Geral por Sub.Grupo e Produto

TODOS PRODUTOS....

Periodo : 01/08/2021 Ate 31/08/2021

\* MR - Micro regioao

NOME PRODUTO	UF	QUANTIDADE	VALOR	PRECO	% PART
		TONELADA	EM R\$	MEDIO(T R\$)	POR UF.
<b>013 07-DIVERSOS</b>		<b>1.259,1104</b>	<b>4.161.270,18</b>	<b>3.304,9288</b>	<b>0,0675 %</b>
246 PIMENTA DO REINO		0,8500	850,00	1.000,0000	100,0000 %
247 POLVILHO		96,9000	484.500,00	5.000,0000	100,0000 %
248 QUEIJO		4,8960	47.600,00	9.722,2220	100,0000 %
249 RAPADURA		23,8064	82.661,12	3.472,2225	100,0000 %
311 SAL		280,5000	280.500,00	1.000,0000	100,0000 %
412 TEMPERO CASEIRO COMPLETO		0,3200	320,00	1.000,0000	100,0000 %
<b>010 08-CEREAIS</b>		<b>553,8300</b>	<b>2.624.741,11</b>	<b>4.739,2541</b>	<b>50,3765 %</b>
250 ARROZ		279,0000	1.230.700,00	4.411,1111	100,0000 %
251 FEIJAO		201,0000	1.207.861,11	6.009,2593	100,0000 %
316 FEIJAO PRETO		36,3300	157.430,00	4.333,3333	100,0000 %
252 MILHO DE PIPOCA		37,5000	28.750,00	766,6667	100,0000 %

### TOTAL GERAL

CODIGO	NOME DO ESTADO	QUANTIDADE	% PARTIC.	TOTAL	PRECO MEDIO
001	GO	51.137,7853	65,60049 %	136.818.384,27	2.675,49
	<b>Sub.Total...&gt;&gt;&gt;&gt;</b>	<b>51.137,7853</b>	<b>65,60049 %</b>	<b>136.818.384,27</b>	<b>2.675,49</b>
005	BA	5.870,4340	7,53070 %	16.372.607,82	2.788,99
004	DF	24,3460	0,03123 %	219.193,45	9.003,26
020	ES	177,6610	0,22791 %	902.514,74	5.079,98
021	MA	47,5000	0,06093 %	78.111,11	1.644,44
002	MG	6.187,1560	7,93700 %	11.715.892,35	1.893,58
012	PA	14,0000	0,01796 %	28.777,78	2.055,56
026	PE	1.363,3200	1,74889 %	4.207.803,10	3.086,44
023	PR	1.218,2850	1,56284 %	3.961.918,90	3.252,05
011	RN	610,5400	0,78321 %	2.084.394,10	3.414,02
007	RS	317,7300	0,40759 %	1.225.571,67	3.857,27
022	SC	2.760,2200	3,54086 %	10.829.083,34	3.923,27
003	SP	7.068,3833	9,06745 %	31.290.154,12	4.426,78
008	TO	1.156,0000	1,48294 %	1.936.055,33	1.674,79
	<b>Sub.Total...&gt;&gt;&gt;&gt;</b>	<b>26.815,5753</b>	<b>34,39951 %</b>	<b>84.852.077,81</b>	<b>3.164,28</b>
	<b>Total Geral&gt;&gt;&gt;&gt;</b>	<b>77.953,3606</b>	<b>100,00000 %</b>	<b>221.670.462,08</b>	<b>2.843,63</b>





# CENTRAIS DE ABASTECIMENTO DE GOIAS

Pagina.: 1

Emitido: 29/12/2021

Hora....: 11:05:59

Procedencia de Produto(s)

TODOS PRODUTOS....

Periodo : 01/08/2021 Ate 31/08/2021

\* MR - Micro regioao

Sub.Grupo Produto Estado Micro Regiao	UF	QUANTIDADE	VALOR	% Participacao	
		TONELADA	EM R\$	PRODUTO POR CIDADE VALOR	SUB.GRUPAO VALOR
<b>01-HORTALICAS, FOLHAS, FLOR, HASTES-HFFH</b>		4.796,33380	8.187.400,52050	6,15282 %	<b>6,15282 %</b>
<b>10 ACELGA</b>		<b>90,96000</b>	<b>146.546,66870</b>	1,89645 %	<b>0,00004 %</b>
<b>001 GOIAS</b>		<b>89,31000</b>	<b>143.888,33530</b>	<b>98,18602 %</b>	<b>0,11457 %</b>
<b>MR - ANAPOLIS</b>		<b>26,10000</b>	<b>42.050,00050</b>	<b>28,69393 %</b>	<b>0,03348 %</b>
02437 ANAPOLIS		26,10000	42.050,00050	28,69393 %	0,03348 %
<b>MR - GOIANIA</b>		<b>63,21000</b>	<b>101.838,33480</b>	<b>69,49208 %</b>	<b>0,08109 %</b>
03128 GOIANAPOLIS		0,90000	1.450,00000	0,98945 %	0,00115 %
00001 GOIANIA		27,97500	45.070,83400	30,75528 %	0,03589 %
03682 LEOPOLDO DE BULHOES		31,33500	50.484,16740	34,44921 %	0,04020 %
05410 NEROPOLIS		3,00000	4.833,33340	3,29815 %	0,00385 %
<b>003 SAO PAULO</b>		<b>1,65000</b>	<b>2.658,33340</b>	<b>1,81398 %</b>	<b>0,00212 %</b>
<b>MR - PIEDADE</b>		<b>1,65000</b>	<b>2.658,33340</b>	<b>1,81398 %</b>	<b>0,00212 %</b>
01297 PIEDADE		1,65000	2.658,33340	1,81398 %	0,00212 %
<b>8 ACELGA EM UNIDADE</b>		<b>5,40000</b>	<b>8.100,00000</b>	0,11259 %	<b>0,00000 %</b>
<b>001 GOIAS</b>		<b>5,40000</b>	<b>8.100,00000</b>	<b>100,00000 %</b>	<b>0,00693 %</b>
<b>MR - ANAPOLIS</b>		<b>1,80000</b>	<b>2.700,00000</b>	<b>33,33333 %</b>	<b>0,00231 %</b>
02437 ANAPOLIS		1,80000	2.700,00000	33,33333 %	0,00231 %
<b>MR - GOIANIA</b>		<b>3,60000</b>	<b>5.400,00000</b>	<b>66,66667 %</b>	<b>0,00462 %</b>
00001 GOIANIA		1,80000	2.700,00000	33,33333 %	0,00231 %
05410 NEROPOLIS		1,80000	2.700,00000	33,33333 %	0,00231 %
<b>11 AGRIAO</b>		<b>1,94160</b>	<b>9.708,00000</b>	0,04048 %	<b>0,00000 %</b>
<b>001 GOIAS</b>		<b>1,93740</b>	<b>9.687,00000</b>	<b>99,78368 %</b>	<b>0,00249 %</b>
<b>MR - ANAPOLIS</b>		<b>0,12000</b>	<b>600,00000</b>	<b>6,18047 %</b>	<b>0,00015 %</b>
02437 ANAPOLIS		0,12000	600,00000	6,18047 %	0,00015 %
<b>MR - GOIANIA</b>		<b>1,81740</b>	<b>9.087,00000</b>	<b>93,60321 %</b>	<b>0,00233 %</b>
03128 GOIANAPOLIS		0,15540	777,00000	8,00371 %	0,00020 %
00001 GOIANIA		1,54200	7.710,00000	79,41904 %	0,00198 %
05410 NEROPOLIS		0,12000	600,00000	6,18047 %	0,00015 %
<b>003 SAO PAULO</b>		<b>0,00420</b>	<b>21,00000</b>	<b>0,21632 %</b>	<b>0,00001 %</b>
<b>MR - PIEDADE</b>		<b>0,00420</b>	<b>21,00000</b>	<b>0,21632 %</b>	<b>0,00001 %</b>
01297 PIEDADE		0,00420	21,00000	0,21632 %	0,00001 %
<b>12 ALFACE</b>		<b>17,97450</b>	<b>35.949,00000</b>	0,37475 %	<b>0,00000 %</b>
<b>001 GOIAS</b>		<b>17,97450</b>	<b>35.949,00000</b>	<b>100,00000 %</b>	<b>0,02306 %</b>
<b>MR - ANAPOLIS</b>		<b>1,16250</b>	<b>2.325,00000</b>	<b>6,46750 %</b>	<b>0,00149 %</b>
02437 ANAPOLIS		0,97500	1.950,00000	5,42435 %	0,00125 %
02883 OURO VERDE DE GOIAS		0,18750	375,00000	1,04314 %	0,00024 %
<b>MR - ENTORNO DE BRASILIA</b>		<b>1,11300</b>	<b>2.226,00000</b>	<b>6,19211 %</b>	<b>0,00143 %</b>
02731 ALEXANIA		1,11300	2.226,00000	6,19211 %	0,00143 %
<b>MR - GOIANIA</b>		<b>15,69900</b>	<b>31.398,00000</b>	<b>87,34040 %</b>	<b>0,02014 %</b>
03128 GOIANAPOLIS		2,01900	4.038,00000	11,23258 %	0,00259 %
00001 GOIANIA		10,98000	21.960,00000	61,08654 %	0,01409 %
05410 NEROPOLIS		2,70000	5.400,00000	15,02128 %	0,00346 %
<b>414 ALFACE AMERICANA</b>		<b>5,19300</b>	<b>5.193,00000</b>	0,10827 %	<b>0,00000 %</b>
<b>001 GOIAS</b>		<b>5,19300</b>	<b>5.193,00000</b>	<b>100,00000 %</b>	<b>0,00666 %</b>



## CENTRAIS DE ABASTECIMENTO DE GOIAS

Pagina.: 2

Emitido: 29/12/2021

Hora....: 11:05:59

Procedencia de Produto(s)

TODOS PRODUTOS....

Periodo : 01/08/2021 Ate 31/08/2021

\* MR - Micro regioao

Sub.Grupo Produto Estado Micro Regiao	UF	QUANTIDADE	VALOR	% Participacao	
		TONELADA	EM R\$	PRODUTO POR CIDADE VALOR	SUB.GRUPAO VALOR
<b>01-HORTALICAS, FOLHAS, FLOR, HASTES-HFFH</b>		4.796,33380	8.187.400,52050	6,15282 %	<b>6,15282 %</b>
<b>414 ALFACE AMERICANA</b>		<b>5,19300</b>	<b>5.193,00000</b>	0,10827 %	<b>0,00000 %</b>
<b>001 GOIAS</b>		<b>5,19300</b>	<b>5.193,00000</b>	<b>100,00000 %</b>	<b>0,00666 %</b>
<b>MR - ANAPOLIS</b>		<b>1,11150</b>	<b>1.111,50000</b>	<b>21,40381 %</b>	<b>0,00143 %</b>
02437 ANAPOLIS		1,11150	1.111,50000	21,40381 %	0,00143 %
<b>MR - ENTORNO DE BRASILIA</b>		<b>1,77150</b>	<b>1.771,50000</b>	<b>34,11323 %</b>	<b>0,00227 %</b>
02731 ALEXANIA		1,77150	1.771,50000	34,11323 %	0,00227 %
<b>MR - GOIANIA</b>		<b>2,31000</b>	<b>2.310,00000</b>	<b>44,48296 %</b>	<b>0,00296 %</b>
00001 GOIANIA		0,63000	630,00000	12,13172 %	0,00081 %
05410 NEROPOLIS		1,68000	1.680,00000	32,35124 %	0,00216 %
<b>415 ALFACE CRESPA</b>		<b>8,58000</b>	<b>17.160,00000</b>	0,17889 %	<b>0,00000 %</b>
<b>001 GOIAS</b>		<b>8,58000</b>	<b>17.160,00000</b>	<b>100,00000 %</b>	<b>0,01101 %</b>
<b>MR - ANAPOLIS</b>		<b>1,20000</b>	<b>2.400,00000</b>	<b>13,98601 %</b>	<b>0,00154 %</b>
02437 ANAPOLIS		1,20000	2.400,00000	13,98601 %	0,00154 %
<b>MR - ENTORNO DE BRASILIA</b>		<b>4,80000</b>	<b>9.600,00000</b>	<b>55,94406 %</b>	<b>0,00616 %</b>
02731 ALEXANIA		4,80000	9.600,00000	55,94406 %	0,00616 %
<b>MR - GOIANIA</b>		<b>2,58000</b>	<b>5.160,00000</b>	<b>30,06993 %</b>	<b>0,00331 %</b>
00001 GOIANIA		1,05000	2.100,00000	12,23776 %	0,00135 %
05410 NEROPOLIS		1,53000	3.060,00000	17,83217 %	0,00196 %
<b>416 ALFACE LISA</b>		<b>2,31900</b>	<b>4.638,00000</b>	0,04835 %	<b>0,00000 %</b>
<b>001 GOIAS</b>		<b>2,31900</b>	<b>4.638,00000</b>	<b>100,00000 %</b>	<b>0,00297 %</b>
<b>MR - ENTORNO DE BRASILIA</b>		<b>0,44400</b>	<b>888,00000</b>	<b>19,14618 %</b>	<b>0,00057 %</b>
02731 ALEXANIA		0,44400	888,00000	19,14618 %	0,00057 %
<b>MR - GOIANIA</b>		<b>1,87500</b>	<b>3.750,00000</b>	<b>80,85382 %</b>	<b>0,00241 %</b>
00001 GOIANIA		0,52500	1.050,00000	22,63907 %	0,00067 %
05410 NEROPOLIS		1,35000	2.700,00000	58,21475 %	0,00173 %
<b>13 ALMEIRAO</b>		<b>0,68100</b>	<b>2.522,22190</b>	0,01420 %	<b>0,00000 %</b>
<b>001 GOIAS</b>		<b>0,68100</b>	<b>2.522,22190</b>	<b>100,00000 %</b>	<b>0,00087 %</b>
<b>MR - ANAPOLIS</b>		<b>0,30000</b>	<b>1.111,11100</b>	<b>44,05286 %</b>	<b>0,00038 %</b>
02437 ANAPOLIS		0,30000	1.111,11100	44,05286 %	0,00038 %
<b>MR - ENTORNO DE BRASILIA</b>		<b>0,02100</b>	<b>77,77770</b>	<b>3,08370 %</b>	<b>0,00003 %</b>
02731 ALEXANIA		0,02100	77,77770	3,08370 %	0,00003 %
<b>MR - GOIANIA</b>		<b>0,36000</b>	<b>1.333,33320</b>	<b>52,86344 %</b>	<b>0,00046 %</b>
00001 GOIANIA		0,24000	888,88880	35,24229 %	0,00031 %
05410 NEROPOLIS		0,12000	444,44440	17,62115 %	0,00015 %
<b>15 BROCOLIS</b>		<b>137,26440</b>	<b>343.161,00000</b>	2,86186 %	<b>0,00005 %</b>
<b>001 GOIAS</b>		<b>96,70440</b>	<b>241.761,00000</b>	<b>70,45119 %</b>	<b>0,12405 %</b>
<b>MR - ANAPOLIS</b>		<b>41,08800</b>	<b>102.720,00000</b>	<b>29,93347 %</b>	<b>0,05271 %</b>
02437 ANAPOLIS		31,63200	79.080,00000	23,04458 %	0,04058 %
02883 OURO VERDE DE GOIAS		9,45600	23.640,00000	6,88889 %	0,01213 %
<b>MR - GOIANIA</b>		<b>44,69640</b>	<b>111.741,00000</b>	<b>32,56227 %</b>	<b>0,05734 %</b>
03128 GOIANAPOLIS		3,36000	8.400,00000	2,44783 %	0,00431 %
00001 GOIANIA		27,68400	69.210,00000	20,16838 %	0,03551 %
03682 LEOPOLDO DE BULHOES		12,57240	31.431,00000	9,15926 %	0,01613 %



## CENTRAIS DE ABASTECIMENTO DE GOIAS

Pagina.: 3

Emitido: 29/12/2021

Hora....: 11:05:59

Procedencia de Produto(s)

TODOS PRODUTOS....

Periodo : 01/08/2021 Ate 31/08/2021

\* MR - Micro regioao

Sub.Grupo Produto Estado Micro Regiao	UF	QUANTIDADE	VALOR	% Participacao		
		TONELADA	EM R\$	PRODUTO POR CIDADE VALOR	SUB.GRUPAO VALOR	
<b>01-HORTALICAS, FOLHAS, FLOR, HASTES-HFFH</b>		4.796,33380	8.187.400,52050	6,15282 %	<b>6,15282 %</b>	
<b>15</b>		<b>BROCOLIS</b>	<b>137,26440</b>	<b>343.161,00000</b>	2,86186 %	<b>0,00000 %</b>
<b>001 GOIAS</b>		<b>96,70440</b>	<b>241.761,00000</b>	<b>70,45119 %</b>	<b>0,12405 %</b>	
<b>MR - GOIANIA</b>		<b>44,69640</b>	<b>111.741,00000</b>	<b>32,56227 %</b>	<b>0,05734 %</b>	
05410 NEROPOLIS		1,08000	2.700,00000	0,78680 %	0,00139 %	
<b>MR - PIRES DO RIO</b>		<b>10,92000</b>	<b>27.300,00000</b>	<b>7,95545 %</b>	<b>0,01401 %</b>	
02744 SILVANIA		10,92000	27.300,00000	7,95545 %	0,01401 %	
<b>007 RIO GRANDE DO SUL</b>		<b>7,56000</b>	<b>18.900,00000</b>	<b>5,50762 %</b>	<b>0,00970 %</b>	
<b>MR - CAXIAS DO SUL</b>		<b>7,56000</b>	<b>18.900,00000</b>	<b>5,50762 %</b>	<b>0,00970 %</b>	
01435 CAXIAS DO SUL		7,56000	18.900,00000	5,50762 %	0,00970 %	
<b>003 SAO PAULO</b>		<b>33,00000</b>	<b>82.500,00000</b>	<b>24,04119 %</b>	<b>0,04233 %</b>	
<b>MR - AMPARO</b>		<b>33,00000</b>	<b>82.500,00000</b>	<b>24,04119 %</b>	<b>0,04233 %</b>	
02207 PEDRA BELA		33,00000	82.500,00000	24,04119 %	0,04233 %	
<b>16</b>		<b>CEBOLINHA</b>	<b>3,50400</b>	<b>28.032,00000</b>	0,07306 %	<b>0,00000 %</b>
<b>001 GOIAS</b>		<b>3,50400</b>	<b>28.032,00000</b>	<b>100,00000 %</b>	<b>0,00449 %</b>	
<b>MR - ANAPOLIS</b>		<b>1,05750</b>	<b>8.460,00000</b>	<b>30,17979 %</b>	<b>0,00136 %</b>	
02437 ANAPOLIS		1,05750	8.460,00000	30,17979 %	0,00136 %	
<b>MR - ENTORNO DE BRASILIA</b>		<b>1,71000</b>	<b>13.680,00000</b>	<b>48,80137 %</b>	<b>0,00219 %</b>	
02731 ALEXANIA		1,71000	13.680,00000	48,80137 %	0,00219 %	
<b>MR - GOIANIA</b>		<b>0,73500</b>	<b>5.880,00000</b>	<b>20,97603 %</b>	<b>0,00094 %</b>	
03128 GOIANAPOLIS		0,01500	120,00000	0,42808 %	0,00002 %	
00001 GOIANIA		0,57000	4.560,00000	16,26712 %	0,00073 %	
05410 NEROPOLIS		0,15000	1.200,00000	4,28082 %	0,00019 %	
<b>MR - SAO MIGUEL DO ARAGUAIA</b>		<b>0,00150</b>	<b>12,00000</b>	<b>0,04281 %</b>	<b>0,00000 %</b>	
04275 SAO MIGUEL DO ARAGUAIA		0,00150	12,00000	0,04281 %	0,00000 %	
<b>22</b>		<b>CHICORIA</b>	<b>0,63200</b>	<b>2.062,77760</b>	0,01318 %	<b>0,00000 %</b>
<b>001 GOIAS</b>		<b>0,63200</b>	<b>2.062,77760</b>	<b>100,00000 %</b>	<b>0,00081 %</b>	
<b>MR - ANAPOLIS</b>		<b>0,25600</b>	<b>835,55550</b>	<b>40,50633 %</b>	<b>0,00033 %</b>	
02437 ANAPOLIS		0,25600	835,55550	40,50633 %	0,00033 %	
<b>MR - ENTORNO DE BRASILIA</b>		<b>0,04000</b>	<b>130,55550</b>	<b>6,32911 %</b>	<b>0,00005 %</b>	
02731 ALEXANIA		0,04000	130,55550	6,32911 %	0,00005 %	
<b>MR - GOIANIA</b>		<b>0,33600</b>	<b>1.096,66660</b>	<b>53,16456 %</b>	<b>0,00043 %</b>	
00001 GOIANIA		0,33600	1.096,66660	53,16456 %	0,00043 %	
<b>17</b>		<b>COENTRO</b>	<b>11,41280</b>	<b>126.808,89060</b>	0,23795 %	<b>0,00000 %</b>
<b>001 GOIAS</b>		<b>11,41280</b>	<b>126.808,89060</b>	<b>100,00000 %</b>	<b>0,01464 %</b>	
<b>MR - ANAPOLIS</b>		<b>0,73600</b>	<b>8.177,77790</b>	<b>6,44890 %</b>	<b>0,00094 %</b>	
02437 ANAPOLIS		0,73600	8.177,77790	6,44890 %	0,00094 %	
<b>MR - ENTORNO DE BRASILIA</b>		<b>2,69280</b>	<b>29.920,00040</b>	<b>23,59456 %</b>	<b>0,00345 %</b>	
02731 ALEXANIA		2,69280	29.920,00040	23,59456 %	0,00345 %	
<b>MR - GOIANIA</b>		<b>7,98400</b>	<b>88.711,11230</b>	<b>69,95654 %</b>	<b>0,01024 %</b>	
00001 GOIANIA		6,67200	74.133,33430	58,46068 %	0,00856 %	
05410 NEROPOLIS		1,31200	14.577,77800	11,49586 %	0,00168 %	



# CENTRAIS DE ABASTECIMENTO DE GOIAS

Pagina.: 4

Emitido: 29/12/2021

Hora....: 11:05:59

Procedencia de Produto(s)

TODOS PRODUTOS....

Periodo : 01/08/2021 Ate 31/08/2021

\* MR - Micro regioao

Sub.Grupo Produto Estado Micro Regiao	UF	QUANTIDADE	VALOR	% Participacao	
		TONELADA	EM R\$	PRODUTO POR CIDADE VALOR	SUB.GRUPAO VALOR
<b>01-HORTALICAS, FOLHAS, FLOR, HASTES-HFFH</b>		4.796,33380	8.187.400,52050	6,15282 %	<b>6,15282 %</b>
<b>7 COUVE EM MOLHO</b>		<b>0,24000</b>	<b>2.400,00000</b>	0,00500 %	<b>0,00000 %</b>
<b>001 GOIAS</b>		<b>0,24000</b>	<b>2.400,00000</b>	<b>100,00000 %</b>	<b>0,00031 %</b>
<b>MR - ANAPOLIS</b>		<b>0,12000</b>	<b>1.200,00000</b>	<b>50,00000 %</b>	<b>0,00015 %</b>
02437 ANAPOLIS		0,12000	1.200,00000	50,00000 %	0,00015 %
<b>MR - GOIANIA</b>		<b>0,12000</b>	<b>1.200,00000</b>	<b>50,00000 %</b>	<b>0,00015 %</b>
00001 GOIANIA		0,12000	1.200,00000	50,00000 %	0,00015 %
<b>19 COUVE MACO</b>		<b>21,07160</b>	<b>229.872,00000</b>	0,43933 %	<b>0,00000 %</b>
<b>001 GOIAS</b>		<b>21,07160</b>	<b>229.872,00000</b>	<b>100,00000 %</b>	<b>0,02703 %</b>
<b>MR - ANAPOLIS</b>		<b>1,88760</b>	<b>20.592,00000</b>	<b>8,95803 %</b>	<b>0,00242 %</b>
02437 ANAPOLIS		1,88760	20.592,00000	8,95803 %	0,00242 %
<b>MR - ENTORNO DE BRASILIA</b>		<b>4,42200</b>	<b>48.240,00000</b>	<b>20,98559 %</b>	<b>0,00567 %</b>
02731 ALEXANIA		4,42200	48.240,00000	20,98559 %	0,00567 %
<b>MR - GOIANIA</b>		<b>14,76200</b>	<b>161.040,00000</b>	<b>70,05638 %</b>	<b>0,01894 %</b>
03128 GOIANAPOLIS		0,02200	240,00000	0,10441 %	0,00003 %
00001 GOIANIA		12,32000	134.400,00000	58,46732 %	0,01580 %
05410 NEROPOLIS		2,42000	26.400,00000	11,48465 %	0,00310 %
<b>21 COUVE-FLOR</b>		<b>895,72600</b>	<b>1.113.915,65600</b>	18,67522 %	<b>0,00016 %</b>
<b>001 GOIAS</b>		<b>886,75600</b>	<b>1.102.760,65610</b>	<b>98,99858 %</b>	<b>1,13755 %</b>
<b>MR - ANAPOLIS</b>		<b>137,56600</b>	<b>171.075,66500</b>	<b>15,35804 %</b>	<b>0,17647 %</b>
02437 ANAPOLIS		98,56600	122.575,66550	11,00403 %	0,12644 %
02883 OURO VERDE DE GOIAS		39,00000	48.499,99950	4,35401 %	0,05003 %
<b>MR - ENTORNO DE BRASILIA</b>		<b>43,81000</b>	<b>54.481,66620</b>	<b>4,89100 %</b>	<b>0,05620 %</b>
05094 CORUMBA DE GOIAS		43,81000	54.481,66620	4,89100 %	0,05620 %
<b>MR - GOIANIA</b>		<b>705,38000</b>	<b>877.203,32490</b>	<b>78,74953 %</b>	<b>0,90487 %</b>
03128 GOIANAPOLIS		42,56200	52.929,66620	4,75168 %	0,05460 %
00001 GOIANIA		65,52000	81.479,99940	7,31474 %	0,08405 %
03682 LEOPOLDO DE BULHOES		508,06600	631.825,66030	56,72114 %	0,65176 %
05410 NEROPOLIS		36,92000	45.913,33290	4,12180 %	0,04736 %
03688 SENADOR CANEDO		52,31200	65.054,66610	5,84018 %	0,06711 %
<b>007 RIO GRANDE DO SUL</b>		<b>8,97000</b>	<b>11.154,99990</b>	<b>1,00142 %</b>	<b>0,01151 %</b>
<b>MR - CAXIAS DO SUL</b>		<b>8,97000</b>	<b>11.154,99990</b>	<b>1,00142 %</b>	<b>0,01151 %</b>
01435 CAXIAS DO SUL		8,97000	11.154,99990	1,00142 %	0,01151 %
<b>23 ESPINAFRE</b>		<b>0,78000</b>	<b>3.600,00000</b>	0,01626 %	<b>0,00000 %</b>
<b>001 GOIAS</b>		<b>0,78000</b>	<b>3.600,00000</b>	<b>100,00000 %</b>	<b>0,00100 %</b>
<b>MR - ANAPOLIS</b>		<b>0,39000</b>	<b>1.800,00000</b>	<b>50,00000 %</b>	<b>0,00050 %</b>
02437 ANAPOLIS		0,39000	1.800,00000	50,00000 %	0,00050 %
<b>MR - GOIANIA</b>		<b>0,39000</b>	<b>1.800,00000</b>	<b>50,00000 %</b>	<b>0,00050 %</b>
00001 GOIANIA		0,19500	900,00000	25,00000 %	0,00025 %
05410 NEROPOLIS		0,19500	900,00000	25,00000 %	0,00025 %
<b>25 HORTELA</b>		<b>4,56000</b>	<b>34.200,00000</b>	0,09507 %	<b>0,00000 %</b>
<b>001 GOIAS</b>		<b>4,56000</b>	<b>34.200,00000</b>	<b>100,00000 %</b>	<b>0,00585 %</b>
<b>MR - ANAPOLIS</b>		<b>0,36800</b>	<b>2.760,00000</b>	<b>8,07018 %</b>	<b>0,00047 %</b>
02437 ANAPOLIS		0,36800	2.760,00000	8,07018 %	0,00047 %



# CENTRAIS DE ABASTECIMENTO DE GOIAS

Pagina.: 5

Emitido: 29/12/2021

Hora....: 11:05:59

Procedencia de Produto(s)

TODOS PRODUTOS....

Periodo : 01/08/2021 Ate 31/08/2021

\* MR - Micro regioao

Sub.Grupo Produto Estado Micro Regiao	UF	QUANTIDADE	VALOR	% Participacao	
		TONELADA	EM R\$	PRODUTO POR CIDADE VALOR	SUB.GRUPAO VALOR
<b>01-HORTALICAS, FOLHAS, FLOR, HASTES-HFFH</b>		4.796,33380	8.187.400,52050	6,15282 %	<b>6,15282 %</b>
<b>25 HORTELA</b>		<b>4,56000</b>	<b>34.200,00000</b>	0,09507 %	<b>0,00001 %</b>
<b>001 GOIAS</b>		<b>4,56000</b>	<b>34.200,00000</b>	<b>100,00000 %</b>	<b>0,00585 %</b>
<b>MR - GOIANIA</b>		<b>4,19200</b>	<b>31.440,00000</b>	<b>91,92982 %</b>	<b>0,00538 %</b>
00001 GOIANIA		3,36000	25.200,00000	73,68421 %	0,00431 %
05410 NEROPOLIS		0,83200	6.240,00000	18,24561 %	0,00107 %
<b>29 MANJERICAO</b>		<b>0,20240</b>	<b>2.389,44430</b>	0,00422 %	<b>0,00000 %</b>
<b>001 GOIAS</b>		<b>0,20240</b>	<b>2.389,44430</b>	<b>100,00000 %</b>	<b>0,00026 %</b>
<b>MR - ANAPOLIS</b>		<b>0,08240</b>	<b>972,77770</b>	<b>40,71146 %</b>	<b>0,00011 %</b>
02437 ANAPOLIS		0,08240	972,77770	40,71146 %	0,00011 %
<b>MR - GOIANIA</b>		<b>0,12000</b>	<b>1.416,66660</b>	<b>59,28854 %</b>	<b>0,00015 %</b>
00001 GOIANIA		0,04000	472,22220	19,76285 %	0,00005 %
05410 NEROPOLIS		0,08000	944,44440	39,52569 %	0,00010 %
<b>30 MOSTARDA</b>		<b>0,52500</b>	<b>2.304,16620</b>	0,01095 %	<b>0,00000 %</b>
<b>001 GOIAS</b>		<b>0,52500</b>	<b>2.304,16620</b>	<b>100,00000 %</b>	<b>0,00067 %</b>
<b>MR - ANAPOLIS</b>		<b>0,07500</b>	<b>329,16660</b>	<b>14,28571 %</b>	<b>0,00010 %</b>
02437 ANAPOLIS		0,07500	329,16660	14,28571 %	0,00010 %
<b>MR - GOIANIA</b>		<b>0,45000</b>	<b>1.974,99960</b>	<b>85,71429 %</b>	<b>0,00058 %</b>
00001 GOIANIA		0,15000	658,33320	28,57143 %	0,00019 %
05410 NEROPOLIS		0,30000	1.316,66640	57,14286 %	0,00038 %
<b>31 REPOLHO</b>		<b>3.024,97500</b>	<b>4.839.960,00000</b>	63,06848 %	<b>0,00002 %</b>
<b>004 DISTRITO FEDERAL</b>		<b>12,50000</b>	<b>20.000,00000</b>	<b>0,41323 %</b>	<b>0,01604 %</b>
<b>MR - BRASILIA</b>		<b>12,50000</b>	<b>20.000,00000</b>	<b>0,41323 %</b>	<b>0,01604 %</b>
04162 BRASILIA		12,50000	20.000,00000	0,41323 %	0,01604 %
<b>001 GOIAS</b>		<b>2.714,72500</b>	<b>4.343.560,00000</b>	<b>89,74372 %</b>	<b>3,48250 %</b>
<b>MR - ANAPOLIS</b>		<b>947,07500</b>	<b>1.515.320,00000</b>	<b>31,30852 %</b>	<b>1,21493 %</b>
02437 ANAPOLIS		723,32500	1.157.320,00000	23,91177 %	0,92789 %
02883 OURO VERDE DE GOIAS		222,25000	355.600,00000	7,34717 %	0,28511 %
04302 PETROLINA DE GOIAS		1,50000	2.400,00000	0,04959 %	0,00192 %
<b>MR - ENTORNO DE BRASILIA</b>		<b>1.199,50000</b>	<b>1.919.200,00000</b>	<b>39,65322 %</b>	<b>1,53874 %</b>
02731 ALEXANIA		476,00000	761.600,00000	15,73567 %	0,61062 %
05094 CORUMBA DE GOIAS		43,75000	70.000,00000	1,44629 %	0,05612 %
02300 CRISTALINA		326,75000	522.800,00000	10,80174 %	0,41916 %
04129 LUZIANIA		353,00000	564.800,00000	11,66952 %	0,45283 %
<b>MR - GOIANIA</b>		<b>555,90000</b>	<b>889.440,00000</b>	<b>18,37701 %</b>	<b>0,71312 %</b>
03128 GOIANAPOLIS		73,00000	116.800,00000	2,41324 %	0,09365 %
00001 GOIANIA		192,30000	307.680,00000	6,35708 %	0,24669 %
00916 GOIANIRA		173,40000	277.440,00000	5,73228 %	0,22244 %
01355 HIDROLANDIA		21,35000	34.160,00000	0,70579 %	0,02739 %
05410 NEROPOLIS		72,50000	116.000,00000	2,39671 %	0,09300 %
02297 TRINDADE		23,35000	37.360,00000	0,77191 %	0,02995 %
<b>MR - MEIA PONTE</b>		<b>8,50000</b>	<b>13.600,00000</b>	<b>0,28099 %</b>	<b>0,01090 %</b>
04415 BURITI ALEGRE		8,50000	13.600,00000	0,28099 %	0,01090 %
<b>MR - PIRES DO RIO</b>		<b>3,75000</b>	<b>6.000,00000</b>	<b>0,12397 %</b>	<b>0,00481 %</b>
03703 ORIZONA		3,75000	6.000,00000	0,12397 %	0,00481 %



# CENTRAIS DE ABASTECIMENTO DE GOIAS

Pagina.: 6

Emitido: 29/12/2021

Hora....: 11:05:59

Procedencia de Produto(s)

TODOS PRODUTOS....

Periodo : 01/08/2021 Ate 31/08/2021

\* MR - Micro regioao

Sub.Grupo Produto Estado Micro Regiao	UF	QUANTIDADE	VALOR	% Participacao	
		TONELADA	EM R\$	PRODUTO POR CIDADE VALOR	SUB.GRUPAO VALOR
<b>01-HORTALICAS, FOLHAS, FLOR, HASTES-HFFH</b>		4.796,33380	8.187.400,52050	6,15282 %	<b>6,15282 %</b>
<b>31</b>	<b>REPOLHO</b>	<b>3.024,97500</b>	<b>4.839.960,00000</b>	63,06848 %	<b>0,00047 %</b>
	<b>003 SAO PAULO</b>	<b>297,75000</b>	<b>476.400,00000</b>	<b>9,84306 %</b>	<b>0,38196 %</b>
	<b>MR - PIEDADE</b>	<b>297,75000</b>	<b>476.400,00000</b>	<b>9,84306 %</b>	<b>0,38196 %</b>
	01297 PIEDADE	284,00000	454.400,00000	9,38851 %	0,36432 %
	05036 PILAR DO SUL	13,75000	22.000,00000	0,45455 %	0,01764 %
<b>32</b>	<b>REPOLHO ROXO</b>	<b>536,32800</b>	<b>1.082.970,00000</b>	11,18204 %	<b>0,00019 %</b>
	<b>001 GOIAS</b>	<b>469,50800</b>	<b>948.045,00000</b>	<b>87,54121 %</b>	<b>0,60229 %</b>
	<b>MR - ANAPOLIS</b>	<b>145,47000</b>	<b>293.737,50000</b>	<b>27,12333 %</b>	<b>0,18661 %</b>
	02437 ANAPOLIS	118,17000	238.612,50000	22,03316 %	0,15159 %
	02883 OURO VERDE DE GOIAS	27,30000	55.125,00000	5,09017 %	0,03502 %
	<b>MR - ENTORNO DE BRASILIA</b>	<b>236,36600</b>	<b>477.277,50000</b>	<b>44,07117 %</b>	<b>0,30321 %</b>
	02731 ALEXANIA	96,20000	194.250,00000	17,93678 %	0,12341 %
	05094 CORUMBA DE GOIAS	2,08000	4.200,00000	0,38782 %	0,00267 %
	04129 LUZIANIA	138,08600	278.827,50000	25,74656 %	0,17714 %
	<b>MR - GOIANIA</b>	<b>87,67200</b>	<b>177.030,00000</b>	<b>16,34671 %</b>	<b>0,11247 %</b>
	03128 GOIANAPOLIS	12,09000	24.412,50000	2,25422 %	0,01551 %
	00001 GOIANIA	24,77800	50.032,50000	4,61993 %	0,03179 %
	03682 LEOPOLDO DE BULHOES	28,73000	58.012,50000	5,35680 %	0,03686 %
	05410 NEROPOLIS	20,80000	42.000,00000	3,87822 %	0,02668 %
	02297 TRINDADE	1,27400	2.572,50000	0,23754 %	0,00163 %
	<b>003 SAO PAULO</b>	<b>66,82000</b>	<b>134.925,00000</b>	<b>12,45879 %</b>	<b>0,08572 %</b>
	<b>MR - PIEDADE</b>	<b>66,82000</b>	<b>134.925,00000</b>	<b>12,45879 %</b>	<b>0,08572 %</b>
	01297 PIEDADE	66,82000	134.925,00000	12,45879 %	0,08572 %
<b>33</b>	<b>RUCULA</b>	<b>2,23000</b>	<b>9.291,66570</b>	0,04649 %	<b>0,00000 %</b>
	<b>001 GOIAS</b>	<b>2,23000</b>	<b>9.291,66570</b>	<b>100,00000 %</b>	<b>0,00286 %</b>
	<b>MR - ANAPOLIS</b>	<b>0,12500</b>	<b>520,83330</b>	<b>5,60538 %</b>	<b>0,00016 %</b>
	02437 ANAPOLIS	0,12500	520,83330	5,60538 %	0,00016 %
	<b>MR - ENTORNO DE BRASILIA</b>	<b>0,28000</b>	<b>1.166,66640</b>	<b>12,55605 %</b>	<b>0,00036 %</b>
	02731 ALEXANIA	0,28000	1.166,66640	12,55605 %	0,00036 %
	<b>MR - GOIANIA</b>	<b>1,82500</b>	<b>7.604,16600</b>	<b>81,83857 %</b>	<b>0,00234 %</b>
	03128 GOIANAPOLIS	0,23500	979,16670	10,53812 %	0,00030 %
	00001 GOIANIA	1,34000	5.583,33280	60,08969 %	0,00172 %
	05410 NEROPOLIS	0,25000	1.041,66650	11,21076 %	0,00032 %
<b>34</b>	<b>SALSA</b>	<b>21,99300</b>	<b>131.095,52950</b>	0,45854 %	<b>0,00000 %</b>
	<b>001 GOIAS</b>	<b>21,99300</b>	<b>131.095,52950</b>	<b>100,00000 %</b>	<b>0,02821 %</b>
	<b>MR - ANAPOLIS</b>	<b>2,76900</b>	<b>16.505,41170</b>	<b>12,59037 %</b>	<b>0,00355 %</b>
	02437 ANAPOLIS	2,76900	16.505,41170	12,59037 %	0,00355 %
	<b>MR - ENTORNO DE BRASILIA</b>	<b>3,11400</b>	<b>18.561,88220</b>	<b>14,15905 %</b>	<b>0,00399 %</b>
	02731 ALEXANIA	3,11400	18.561,88220	14,15905 %	0,00399 %
	<b>MR - GOIANIA</b>	<b>16,11000</b>	<b>96.028,23560</b>	<b>73,25058 %</b>	<b>0,02067 %</b>
	00001 GOIANIA	12,81000	76.357,64730	58,24581 %	0,01643 %
	05410 NEROPOLIS	3,30000	19.670,58830	15,00477 %	0,00423 %
<b>35</b>	<b>SALSAO</b>	<b>1,84000</b>	<b>5.520,00000</b>	0,03836 %	<b>0,00000 %</b>



# CENTRAIS DE ABASTECIMENTO DE GOIAS

Pagina.: 7

Emitido: 29/12/2021

Hora....: 11:05:59

Procedencia de Produto(s)

TODOS PRODUTOS....

Periodo : 01/08/2021 Ate 31/08/2021

\* MR - Micro regioao

Sub.Grupo	UF	QUANTIDADE	VALOR	% Participacao	
Produto Estado Micro Regiao		TONELADA	EM R\$	PRODUTO POR CIDADE VALOR	SUB.GRUPPO VALOR
<b>01-HORTALICAS, FOLHAS, FLOR, HASTES-HFFH</b>		4.796,33380	8.187.400,52050	6,15282 %	<b>6,15282 %</b>
<b>35 SALSAO</b>		<b>1,84000</b>	<b>5.520,00000</b>	0,03836 %	<b>0,00000 %</b>
<b>001 GOIAS</b>		<b>1,84000</b>	<b>5.520,00000</b>	<b>100,00000 %</b>	<b>0,00236 %</b>
<b>MR - ANAPOLIS</b>		<b>1,24000</b>	<b>3.720,00000</b>	<b>67,39130 %</b>	<b>0,00159 %</b>
02437 ANAPOLIS		1,24000	3.720,00000	67,39130 %	0,00159 %
<b>MR - GOIANIA</b>		<b>0,60000</b>	<b>1.800,00000</b>	<b>32,60870 %</b>	<b>0,00077 %</b>
00001 GOIANIA		0,20000	600,00000	10,86957 %	0,00026 %
05410 NEROPOLIS		0,40000	1.200,00000	21,73913 %	0,00051 %
<b>37 TAIOBA</b>		<b>0,00050</b>	<b>0,50000</b>	0,00001 %	<b>0,00000 %</b>
<b>001 GOIAS</b>		<b>0,00050</b>	<b>0,50000</b>	<b>100,00000 %</b>	<b>0,00000 %</b>
<b>MR - GOIANIA</b>		<b>0,00050</b>	<b>0,50000</b>	<b>100,00000 %</b>	<b>0,00000 %</b>
00001 GOIANIA		0,00050	0,50000	100,00000 %	0,00000 %
<b>02-HORTALICAS FRUTOS-HF</b>		18.310,92300	54.841.934,75440	23,48959 %	<b>23,48959 %</b>
<b>38 ABOBORA GOIANINHA</b>		<b>72,54000</b>	<b>100.750,00080</b>	0,39616 %	<b>0,00000 %</b>
<b>001 GOIAS</b>		<b>72,54000</b>	<b>100.750,00080</b>	<b>100,00000 %</b>	<b>0,09306 %</b>
<b>MR - ANAPOLIS</b>		<b>1,70000</b>	<b>2.361,11110</b>	<b>2,34353 %</b>	<b>0,00218 %</b>
02437 ANAPOLIS		1,70000	2.361,11110	2,34353 %	0,00218 %
<b>MR - GOIANIA</b>		<b>58,20000</b>	<b>80.833,33400</b>	<b>80,23160 %</b>	<b>0,07466 %</b>
03128 GOIANAPOLIS		28,00000	38.888,88920	38,59939 %	0,03592 %
00001 GOIANIA		3,20000	4.444,44450	4,41136 %	0,00411 %
01355 HIDROLANDIA		5,00000	6.944,44450	6,89275 %	0,00641 %
03682 LEOPOLDO DE BULHOES		22,00000	30.555,55580	30,32809 %	0,02822 %
<b>MR - PIRES DO RIO</b>		<b>10,00000</b>	<b>13.888,88900</b>	<b>13,78550 %</b>	<b>0,01283 %</b>
04416 GAMELEIRA DE GOIAS		10,00000	13.888,88900	13,78550 %	0,01283 %
<b>MR - PORANGATU</b>		<b>2,64000</b>	<b>3.666,66670</b>	<b>3,63937 %</b>	<b>0,00339 %</b>
03113 CAMPINACU		2,64000	3.666,66670	3,63937 %	0,00339 %
<b>39 ABOBORA JAPONESA (KABUTIA)</b>		<b>2.520,20000</b>	<b>2.800.222,19330</b>	13,76337 %	<b>0,00005 %</b>
<b>001 GOIAS</b>		<b>1.785,80000</b>	<b>1.984.222,20150</b>	<b>70,85946 %</b>	<b>2,29086 %</b>
<b>MR - ANAPOLIS</b>		<b>409,92000</b>	<b>455.466,66140</b>	<b>16,26538 %</b>	<b>0,52585 %</b>
02437 ANAPOLIS		30,00000	33.333,33300	1,19038 %	0,03848 %
02438 CAMPO LIMPO DE GOIAS		140,06000	155.622,22060	5,55750 %	0,17967 %
02882 JARAGUA		127,76000	141.955,55390	5,06944 %	0,16389 %
02883 OURO VERDE DE GOIAS		85,70000	95.222,22110	3,40052 %	0,10994 %
04302 PETROLINA DE GOIAS		26,40000	29.333,33280	1,04754 %	0,03387 %
<b>MR - ANICUNS</b>		<b>28,00000</b>	<b>31.111,11080</b>	<b>1,11102 %</b>	<b>0,03592 %</b>
04305 ANICUNS		28,00000	31.111,11080	1,11102 %	0,03592 %
<b>MR - CATALAO</b>		<b>70,00000</b>	<b>77.777,77700</b>	<b>2,77756 %</b>	<b>0,08980 %</b>
00948 IPAMERI		70,00000	77.777,77700	2,77756 %	0,08980 %
<b>MR - CERES</b>		<b>454,80000</b>	<b>505.333,32820</b>	<b>18,04619 %</b>	<b>0,58343 %</b>
03117 ITAPACI		68,00000	75.555,55480	2,69820 %	0,08723 %
05545 NOVA GLORIA		46,00000	51.111,11060	1,82525 %	0,05901 %
02428 SAO LUIZ DO NORTE		340,80000	378.666,66280	13,52274 %	0,43718 %
<b>MR - ENTORNO DE BRASILIA</b>		<b>359,32000</b>	<b>399.244,44040</b>	<b>14,25760 %</b>	<b>0,46094 %</b>
05094 CORUMBA DE GOIAS		2,92000	3.244,44440	0,11586 %	0,00375 %
02300 CRISTALINA		198,40000	220.444,44220	7,87239 %	0,25451 %



## CENTRAIS DE ABASTECIMENTO DE GOIAS

Pagina.: 8

Emitido: 29/12/2021

Hora....: 11:05:59

Procedencia de Produto(s)

TODOS PRODUTOS....

Periodo : 01/08/2021 Ate 31/08/2021

\* MR - Micro regioao

Sub.Grupo Produto Estado Micro Regiao	UF	QUANTIDADE TONELADA	VALOR EM R\$	% Participacao PRODUTO POR CIDADE VALOR SUB.GRUPAO VALOR	
<b>02-HORTALICAS FRUTOS-HF</b>		18.310,92300	54.841.934,75440	23,48959 %	<b>23,48959 %</b>
<b>39 ABOBORA JAPONESA (KABUTIA)</b>		<b>2.520,20000</b>	<b>2.800.222,19330</b>	13,76337 %	<b>0,00026 %</b>
<b>001 GOIAS</b>		<b>1.785,80000</b>	<b>1.984.222,20150</b>	<b>70,85946 %</b>	<b>2,29086 %</b>
<b>MR - ENTORNO DE BRASILIA</b>		<b>359,32000</b>	<b>399.244,44040</b>	<b>14,25760 %</b>	<b>0,46094 %</b>
04129 LUZIANIA		158,00000	175.555,55380	6,26934 %	0,20269 %
<b>MR - GOIANIA</b>		<b>358,96000</b>	<b>398.844,44030</b>	<b>14,24331 %</b>	<b>0,46048 %</b>
05559 ABADIA DE GOIAS		16,00000	17.777,77760	0,63487 %	0,02053 %
02442 APARECIDA DE GOIANIA		7,02000	7.799,99990	0,27855 %	0,00901 %
03128 GOIANAPOLIS		68,00000	75.555,55480	2,69820 %	0,08723 %
00001 GOIANIA		71,72000	79.688,88810	2,84581 %	0,09200 %
03682 LEOPOLDO DE BULHOES		150,02000	166.688,88720	5,95270 %	0,19245 %
02728 TEREZOPOLIS DE GOIAS		46,20000	51.333,33270	1,83319 %	0,05927 %
<b>MR - MEIA PONTE</b>		<b>91,80000</b>	<b>101.999,99910</b>	<b>3,64257 %</b>	<b>0,11776 %</b>
00942 PONTALINA		91,80000	101.999,99910	3,64257 %	0,11776 %
<b>MR - PIRES DO RIO</b>		<b>13,00000</b>	<b>14.444,44430</b>	<b>0,51583 %</b>	<b>0,01668 %</b>
04416 GAMELEIRA DE GOIAS		13,00000	14.444,44430	0,51583 %	0,01668 %
<b>002 MINAS GERAIS</b>		<b>570,40000</b>	<b>633.777,77140</b>	<b>22,63312 %</b>	<b>0,73172 %</b>
<b>MR - PARACATU</b>		<b>340,40000</b>	<b>378.222,21840</b>	<b>13,50686 %</b>	<b>0,43667 %</b>
02544 PARACATU		340,40000	378.222,21840	13,50686 %	0,43667 %
<b>MR - UBERLANDIA</b>		<b>210,00000</b>	<b>233.333,33100</b>	<b>8,33267 %</b>	<b>0,26939 %</b>
00418 PRATA		210,00000	233.333,33100	8,33267 %	0,26939 %
<b>MR - UNAI</b>		<b>20,00000</b>	<b>22.222,22200</b>	<b>0,79359 %</b>	<b>0,02566 %</b>
02021 ARINOS		20,00000	22.222,22200	0,79359 %	0,02566 %
<b>023 PARANA</b>		<b>164,00000</b>	<b>182.222,22040</b>	<b>6,50742 %</b>	<b>0,21038 %</b>
<b>MR - PONTA GROSSA</b>		<b>164,00000</b>	<b>182.222,22040</b>	<b>6,50742 %</b>	<b>0,21038 %</b>
02270 CASTRO		164,00000	182.222,22040	6,50742 %	0,21038 %
<b>40 ABOBORA MADURA (BAIANA)</b>		<b>30,00000</b>	<b>30.000,00000</b>	0,16384 %	<b>0,00003 %</b>
<b>001 GOIAS</b>		<b>30,00000</b>	<b>30.000,00000</b>	<b>100,00000 %</b>	<b>0,03848 %</b>
<b>MR - ANAPOLIS</b>		<b>16,00000</b>	<b>16.000,00000</b>	<b>53,33333 %</b>	<b>0,02053 %</b>
02439 ITAGUARI		16,00000	16.000,00000	53,33333 %	0,02053 %
<b>MR - GOIANIA</b>		<b>14,00000</b>	<b>14.000,00000</b>	<b>46,66667 %</b>	<b>0,01796 %</b>
03128 GOIANAPOLIS		4,00000	4.000,00000	13,33333 %	0,00513 %
03682 LEOPOLDO DE BULHOES		10,00000	10.000,00000	33,33333 %	0,01283 %
<b>42 ABOBORA (MORANGA)</b>		<b>56,14000</b>	<b>49.561,09380</b>	0,30659 %	<b>0,00000 %</b>
<b>001 GOIAS</b>		<b>56,14000</b>	<b>49.561,09380</b>	<b>100,00000 %</b>	<b>0,07202 %</b>
<b>MR - ANAPOLIS</b>		<b>22,94000</b>	<b>20.251,71880</b>	<b>40,86213 %</b>	<b>0,02943 %</b>
02437 ANAPOLIS		1,70000	1.500,78130	3,02814 %	0,00218 %
02439 ITAGUARI		18,00000	15.890,62500	32,06270 %	0,02309 %
02882 JARAGUA		3,24000	2.860,31250	5,77129 %	0,00416 %
<b>MR - CERES</b>		<b>5,00000</b>	<b>4.414,06250</b>	<b>8,90631 %</b>	<b>0,00641 %</b>
03117 ITAPACI		5,00000	4.414,06250	8,90631 %	0,00641 %
<b>MR - GOIANIA</b>		<b>13,00000</b>	<b>11.476,56250</b>	<b>23,15639 %</b>	<b>0,01668 %</b>
00001 GOIANIA		13,00000	11.476,56250	23,15639 %	0,01668 %
<b>MR - MEIA PONTE</b>		<b>15,20000</b>	<b>13.418,75000</b>	<b>27,07517 %</b>	<b>0,01950 %</b>





## CENTRAIS DE ABASTECIMENTO DE GOIAS

Pagina.: 9

Emitido: 29/12/2021

Hora....: 11:05:59

Procedencia de Produto(s)

TODOS PRODUTOS....

Periodo : 01/08/2021 Ate 31/08/2021

\* MR - Micro regioao

Sub.Grupo	Produto	Estado	Micro Regiao	UF	QUANTIDADE	VALOR	% Participacao	
					TONELADA	EM R\$	PRODUTO POR CIDADE VALOR	SUB.GRUPUO VALOR
					77.953,3606	221.670.462,076		
<b>02-HORTALICAS FRUTOS-HF</b>					18.310,92300	54.841.934,75440	23,48959 %	<b>23,48959 %</b>
<b>42</b>	<b>ABOBORA (MORANGA)</b>				<b>56,14000</b>	<b>49.561,09380</b>	0,30659 %	<b>0,00003 %</b>
	<b>001 GOIAS</b>				<b>56,14000</b>	<b>49.561,09380</b>	<b>100,00000 %</b>	<b>0,07202 %</b>
	<b>MR - MEIA PONTE</b>				<b>15,20000</b>	<b>13.418,75000</b>	<b>27,07517 %</b>	<b>0,01950 %</b>
	00942 PONTALINA				15,20000	13.418,75000	27,07517 %	0,01950 %
<b>41</b>	<b>ABOBORA VERDE COMUM-1</b>				<b>980,58000</b>	<b>4.538.325,40620</b>	5,35516 %	<b>0,00011 %</b>
	<b>001 GOIAS</b>				<b>980,58000</b>	<b>4.538.325,40620</b>	<b>100,00000 %</b>	<b>1,25791 %</b>
	<b>MR - ANAPOLIS</b>				<b>193,62000</b>	<b>896.113,08130</b>	<b>19,74546 %</b>	<b>0,24838 %</b>
	02437 ANAPOLIS				67,86000	314.070,00160	6,92039 %	0,08705 %
	02438 CAMPO LIMPO DE GOIAS				13,48000	62.388,20550	1,37470 %	0,01729 %
	04299 DAMOLANDIA				24,98000	115.612,56450	2,54747 %	0,03204 %
	04300 INHUMAS				2,22000	10.274,61550	0,22640 %	0,00285 %
	04539 NOVA VENEZA				56,90000	263.344,87320	5,80269 %	0,07299 %
	02883 OURO VERDE DE GOIAS				23,78000	110.058,71840	2,42510 %	0,03051 %
	04302 PETROLINA DE GOIAS				4,40000	20.364,10260	0,44871 %	0,00564 %
	<b>MR - ANICUNS</b>				<b>6,70000</b>	<b>31.008,97450</b>	<b>0,68327 %</b>	<b>0,00859 %</b>
	01502 SANTA BARBARA DE GOIAS				3,38000	15.643,33340	0,34469 %	0,00434 %
	04307 SAO LUIS DE MONTES BELOS				3,32000	15.365,64110	0,33858 %	0,00426 %
	<b>MR - CERES</b>				<b>2,88000</b>	<b>13.329,23090</b>	<b>0,29370 %</b>	<b>0,00369 %</b>
	05544 ITAPURANGA				0,08000	370,25640	0,00816 %	0,00010 %
	02428 SAO LUIZ DO NORTE				2,80000	12.958,97450	0,28555 %	0,00359 %
	<b>MR - ENTORNO DE BRASILIA</b>				<b>18,16000</b>	<b>84.048,20560</b>	<b>1,85197 %</b>	<b>0,02330 %</b>
	02731 ALEXANIA				4,50000	20.826,92320	0,45891 %	0,00577 %
	05094 CORUMBA DE GOIAS				0,02000	92,56410	0,00204 %	0,00003 %
	02301 FORMOSA				13,64000	63.128,71830	1,39101 %	0,01750 %
	<b>MR - GOIANIA</b>				<b>738,96000</b>	<b>3.420.058,47760</b>	<b>75,35948 %</b>	<b>0,94795 %</b>
	05559 ABADIA DE GOIAS				123,72000	572.601,54120	12,61702 %	0,15871 %
	04308 BELA VISTA DE GOIAS				16,08000	74.421,53870	1,63985 %	0,02063 %
	03127 BONFINOPOLIS				8,78000	40.635,64130	0,89539 %	0,01126 %
	03128 GOIANAPOLIS				94,30000	436.439,74570	9,61676 %	0,12097 %
	00001 GOIANIA				67,00000	310.089,74510	6,83269 %	0,08595 %
	02719 GUAPO				125,42000	580.469,48990	12,79039 %	0,16089 %
	01355 HIDROLANDIA				0,42000	1.943,84620	0,04283 %	0,00054 %
	03682 LEOPOLDO DE BULHOES				151,28000	700.154,87510	15,42760 %	0,19406 %
	05410 NEROPOLIS				99,50000	460.506,41250	10,14706 %	0,12764 %
	05089 SANTO ANTONIO DE GOIAS				0,98000	4.535,64100	0,09994 %	0,00126 %
	03688 SENADOR CANEDO				1,42000	6.572,05110	0,14481 %	0,00182 %
	02728 TEREZOPOLIS DE GOIAS				32,06000	148.380,25710	3,26949 %	0,04113 %
	02297 TRINDADE				18,00000	83.307,69270	1,83565 %	0,02309 %
	<b>MR - PIRES DO RIO</b>				<b>20,26000</b>	<b>93.767,43630</b>	<b>2,06612 %</b>	<b>0,02599 %</b>
	04416 GAMELEIRA DE GOIAS				17,16000	79.420,00040	1,74998 %	0,02201 %
	02744 SILVANIA				3,10000	14.347,43590	0,31614 %	0,00398 %
<b>43</b>	<b>ABOBORA VERDE ITALIANA</b>				<b>159,64000</b>	<b>543.219,44800</b>	0,87183 %	<b>0,00002 %</b>
	<b>001 GOIAS</b>				<b>159,64000</b>	<b>543.219,44800</b>	<b>100,00000 %</b>	<b>0,20479 %</b>
	<b>MR - ANAPOLIS</b>				<b>9,90000</b>	<b>33.687,50020</b>	<b>6,20145 %</b>	<b>0,01270 %</b>
	02437 ANAPOLIS				9,90000	33.687,50020	6,20145 %	0,01270 %
	<b>MR - ENTORNO DE BRASILIA</b>				<b>10,56000</b>	<b>35.933,33350</b>	<b>6,61488 %</b>	<b>0,01355 %</b>
	05094 CORUMBA DE GOIAS				6,36000	21.641,66680	3,98396 %	0,00816 %
	02301 FORMOSA				4,20000	14.291,66670	2,63092 %	0,00539 %



# CENTRAIS DE ABASTECIMENTO DE GOIAS

Pagina.: 10

Emitido: 29/12/2021

Hora....: 11:05:59

Procedencia de Produto(s)

TODOS PRODUTOS....

Periodo : 01/08/2021 Ate 31/08/2021

\* MR - Micro regioao

Sub.Grupo Produto Estado Micro Regiao	UF	QUANTIDADE	VALOR	% Participacao	
		TONELADA	EM R\$	PRODUTO POR CIDADE VALOR	SUB.GRUPAO VALOR
<b>02-HORTALICAS FRUTOS-HF</b>		18.310,92300	54.841.934,75440	23,48959 %	<b>23,48959 %</b>
<b>43 ABOBORA VERDE ITALIANA</b>		<b>159,64000</b>	<b>543.219,44800</b>	0,87183 %	<b>0,00008 %</b>
<b>001 GOIAS</b>		<b>159,64000</b>	<b>543.219,44800</b>	<b>100,00000 %</b>	<b>0,20479 %</b>
<b>MR - GOIANIA</b>		<b>129,18000</b>	<b>439.570,83630</b>	<b>80,91957 %</b>	<b>0,16571 %</b>
03128 GOIANAPOLIS		50,78000	172.793,05680	31,80907 %	0,06514 %
00001 GOIANIA		19,92000	67.783,33370	12,47808 %	0,02555 %
02719 GUAPO		28,00000	95.277,77840	17,53946 %	0,03592 %
03682 LEOPOLDO DE BULHOES		30,04000	102.219,44520	18,81734 %	0,03854 %
05410 NEROPOLIS		0,44000	1.497,22220	0,27562 %	0,00056 %
<b>MR - PIRES DO RIO</b>		<b>10,00000</b>	<b>34.027,77800</b>	<b>6,26409 %</b>	<b>0,01283 %</b>
04416 GAMELEIRA DE GOIAS		10,00000	34.027,77800	6,26409 %	0,01283 %
<b>44 ABOBORA VERDE MENINA</b>		<b>286,46000</b>	<b>1.334.300,52990</b>	1,56442 %	<b>0,00005 %</b>
<b>001 GOIAS</b>		<b>286,46000</b>	<b>1.334.300,52990</b>	<b>100,00000 %</b>	<b>0,36748 %</b>
<b>MR - ANAPOLIS</b>		<b>30,58000</b>	<b>142.438,42140</b>	<b>10,67514 %</b>	<b>0,03923 %</b>
02437 ANAPOLIS		28,02000	130.514,21090	9,78147 %	0,03594 %
04302 PETROLINA DE GOIAS		2,56000	11.924,21050	0,89367 %	0,00328 %
<b>MR - GOIANIA</b>		<b>237,28000</b>	<b>1.105.225,26620</b>	<b>82,83181 %</b>	<b>0,30439 %</b>
05559 ABADIA DE GOIAS		46,00000	214.263,15850	16,05809 %	0,05901 %
04308 BELA VISTA DE GOIAS		10,00000	46.578,94740	3,49089 %	0,01283 %
03128 GOIANAPOLIS		28,00000	130.421,05300	9,77449 %	0,03592 %
02719 GUAPO		102,00000	475.105,26450	35,60707 %	0,13085 %
03682 LEOPOLDO DE BULHOES		34,08000	158.741,05310	11,89695 %	0,04372 %
02297 TRINDADE		17,20000	80.115,78970	6,00433 %	0,02206 %
<b>MR - MEIA PONTE</b>		<b>0,60000</b>	<b>2.794,73680</b>	<b>0,20945 %</b>	<b>0,00077 %</b>
00942 PONTALINA		0,60000	2.794,73680	0,20945 %	0,00077 %
<b>MR - PIRES DO RIO</b>		<b>18,00000</b>	<b>83.842,10550</b>	<b>6,28360 %</b>	<b>0,02309 %</b>
04416 GAMELEIRA DE GOIAS		18,00000	83.842,10550	6,28360 %	0,02309 %
<b>45 BERINJELA</b>		<b>166,69900</b>	<b>406.061,66950</b>	0,91038 %	<b>0,00000 %</b>
<b>001 GOIAS</b>		<b>166,69900</b>	<b>406.061,66950</b>	<b>100,00000 %</b>	<b>0,21384 %</b>
<b>MR - ANAPOLIS</b>		<b>43,91400</b>	<b>106.970,00070</b>	<b>26,34329 %</b>	<b>0,05633 %</b>
02437 ANAPOLIS		1,98900	4.845,00000	1,19317 %	0,00255 %
02438 CAMPO LIMPO DE GOIAS		3,74400	9.120,00000	2,24596 %	0,00480 %
04299 DAMOLANDIA		2,14500	5.225,00010	1,28675 %	0,00275 %
04539 NOVA VENEZA		25,64900	62.478,33370	15,38642 %	0,03290 %
02883 OURO VERDE DE GOIAS		9,45100	23.021,66690	5,66950 %	0,01212 %
04302 PETROLINA DE GOIAS		0,93600	2.280,00000	0,56149 %	0,00120 %
<b>MR - ENTORNO DE BRASILIA</b>		<b>1,66400</b>	<b>4.053,33330</b>	<b>0,99821 %</b>	<b>0,00213 %</b>
05094 CORUMBA DE GOIAS		0,49400	1.203,33330	0,29634 %	0,00063 %
02301 FORMOSA		1,17000	2.850,00000	0,70186 %	0,00150 %
<b>MR - GOIANIA</b>		<b>110,40900</b>	<b>268.945,00190</b>	<b>66,23255 %</b>	<b>0,14163 %</b>
05559 ABADIA DE GOIAS		11,96000	29.133,33370	7,17461 %	0,01534 %
04308 BELA VISTA DE GOIAS		0,07800	190,00000	0,04679 %	0,00010 %
03127 BONFINOPOLIS		2,14500	5.225,00000	1,28675 %	0,00275 %
03128 GOIANAPOLIS		32,89000	80.116,66750	19,73017 %	0,04219 %
00001 GOIANIA		25,63600	62.446,66690	15,37862 %	0,03289 %
03682 LEOPOLDO DE BULHOES		9,67200	23.560,00000	5,80207 %	0,01241 %
05410 NEROPOLIS		18,98000	46.233,33370	11,38579 %	0,02435 %
03688 SENADOR CANEDO		0,80600	1.963,33320	0,48351 %	0,00103 %
02728 TEREZOPOLIS DE GOIAS		8,24200	20.076,66690	4,94424 %	0,01057 %



# CENTRAIS DE ABASTECIMENTO DE GOIAS

Pagina.: 11

Emitido: 29/12/2021

Hora....: 11:05:59

Procedencia de Produto(s)

TODOS PRODUTOS....

Periodo : 01/08/2021 Ate 31/08/2021

\* MR - Micro regioao

Sub.Grupo Produto Estado Micro Regiao	UF	QUANTIDADE	VALOR	% Participacao	
		TONELADA	EM R\$	PRODUTO POR CIDADE VALOR	SUB.GRUPAO VALOR
<b>02-HORTALICAS FRUTOS-HF</b>		18.310,92300	54.841.934,75440	23,48959 %	<b>23,48959 %</b>
<b>45 BERINJELA</b>		<b>166,69900</b>	<b>406.061,66950</b>	0,91038 %	<b>0,00002 %</b>
<b>001 GOIAS</b>		<b>166,69900</b>	<b>406.061,66950</b>	<b>100,00000 %</b>	<b>0,21384 %</b>
<b>MR - PIRES DO RIO</b>		<b>10,40000</b>	<b>25.333,33360</b>	<b>6,23879 %</b>	<b>0,01334 %</b>
04416 GAMELEIRA DE GOIAS		10,40000	25.333,33360	6,23879 %	0,01334 %
<b>MR - VALE DO RIO DOS BOIS</b>		<b>0,31200</b>	<b>760,00000</b>	<b>0,18716 %</b>	<b>0,00040 %</b>
03702 PALMEIRAS DE GOIAS		0,31200	760,00000	0,18716 %	0,00040 %
<b>313 CAXI</b>		<b>4,40000</b>	<b>4.400,00000</b>	0,02403 %	<b>0,00001 %</b>
<b>001 GOIAS</b>		<b>4,40000</b>	<b>4.400,00000</b>	<b>100,00000 %</b>	<b>0,00564 %</b>
<b>MR - GOIANIA</b>		<b>4,40000</b>	<b>4.400,00000</b>	<b>100,00000 %</b>	<b>0,00564 %</b>
03682 LEOPOLDO DE BULHOES		4,40000	4.400,00000	100,00000 %	0,00564 %
<b>46 CHUCHU</b>		<b>1.195,01800</b>	<b>2.308.557,50000</b>	6,52626 %	<b>0,00008 %</b>
<b>001 GOIAS</b>		<b>1.195,01800</b>	<b>2.308.557,50000</b>	<b>100,00000 %</b>	<b>1,53299 %</b>
<b>MR - ANAPOLIS</b>		<b>153,38400</b>	<b>296.310,00000</b>	<b>12,83529 %</b>	<b>0,19676 %</b>
02437 ANAPOLIS		48,29000	93.287,50000	4,04094 %	0,06195 %
01495 ARACU		62,39200	120.530,00000	5,22101 %	0,08004 %
02438 CAMPO LIMPO DE GOIAS		0,52800	1.020,00000	0,04418 %	0,00068 %
01496 CATURAI		4,02600	7.777,50000	0,33690 %	0,00516 %
04300 INHUMAS		7,01800	13.557,50000	0,58727 %	0,00900 %
04537 ITABERAI		1,98000	3.825,00000	0,16569 %	0,00254 %
02883 OURO VERDE DE GOIAS		29,15000	56.312,50000	2,43929 %	0,03739 %
<b>MR - GOIANIA</b>		<b>1.020,73400</b>	<b>1.971.872,50000</b>	<b>85,41578 %</b>	<b>1,30942 %</b>
05559 ABADIA DE GOIAS		57,64000	111.350,00000	4,82336 %	0,07394 %
03127 BONFINOPOLIS		95,30400	184.110,00000	7,97511 %	0,12226 %
03128 GOIANAPOLIS		213,73000	412.887,50000	17,88509 %	0,27418 %
00001 GOIANIA		107,07400	206.847,50000	8,96003 %	0,13736 %
02719 GUAPO		143,63800	277.482,50000	12,01974 %	0,18426 %
03682 LEOPOLDO DE BULHOES		225,30200	435.242,50000	18,85344 %	0,28902 %
05410 NEROPOLIS		45,23200	87.380,00000	3,78505 %	0,05802 %
03688 SENADOR CANEDO		6,24800	12.070,00000	0,52284 %	0,00802 %
02728 TEREZOPOLIS DE GOIAS		126,56600	244.502,50000	10,59114 %	0,16236 %
<b>MR - PIRES DO RIO</b>		<b>20,90000</b>	<b>40.375,00000</b>	<b>1,74893 %</b>	<b>0,02681 %</b>
04416 GAMELEIRA DE GOIAS		20,90000	40.375,00000	1,74893 %	0,02681 %
<b>48 ERVILHA TORTA COMUM</b>		<b>0,03000</b>	<b>159,09090</b>	0,00016 %	<b>0,00000 %</b>
<b>001 GOIAS</b>		<b>0,03000</b>	<b>159,09090</b>	<b>100,00000 %</b>	<b>0,00004 %</b>
<b>MR - GOIANIA</b>		<b>0,03000</b>	<b>159,09090</b>	<b>100,00000 %</b>	<b>0,00004 %</b>
03688 SENADOR CANEDO		0,03000	159,09090	100,00000 %	0,00004 %
<b>49 FEIJAO VARA</b>		<b>44,82900</b>	<b>107.877,27290</b>	0,24482 %	<b>0,00000 %</b>
<b>001 GOIAS</b>		<b>44,82900</b>	<b>107.877,27290</b>	<b>100,00000 %</b>	<b>0,05751 %</b>
<b>MR - ANAPOLIS</b>		<b>0,37400</b>	<b>900,00000</b>	<b>0,83428 %</b>	<b>0,00048 %</b>
04299 DAMOLANDIA		0,37400	900,00000	0,83428 %	0,00048 %
<b>MR - GOIANIA</b>		<b>43,80900</b>	<b>105.422,72750</b>	<b>97,72469 %</b>	<b>0,05620 %</b>
05559 ABADIA DE GOIAS		0,59500	1.431,81820	1,32727 %	0,00076 %
03127 BONFINOPOLIS		0,35700	859,09090	0,79636 %	0,00046 %
03128 GOIANAPOLIS		17,00000	40.909,09100	37,92188 %	0,02181 %
00001 GOIANIA		4,16500	10.022,72730	9,29086 %	0,00534 %
00916 GOIANIRA		0,18700	450,00000	0,41714 %	0,00024 %



# CENTRAIS DE ABASTECIMENTO DE GOIAS

Pagina.: 12

Emitido: 29/12/2021

Hora....: 11:05:59

Procedencia de Produto(s)

TODOS PRODUTOS....

Periodo : 01/08/2021 Ate 31/08/2021

\* MR - Micro regioao

Sub.Grupo	Produto	Estado	Micro Regiao	UF	QUANTIDADE	VALOR	% Participacao	
					TONELADA	EM R\$	PRODUTO POR CIDADE VALOR	SUB.GRUPPO VALOR
					77.953,3606	221.670.462,076		
<b>02-HORTALICAS FRUTOS-HF</b>					18.310,92300	54.841.934,75440	23,48959 %	<b>23,48959 %</b>
<b>49</b>	<b>FEIJAO VARA</b>				<b>44,82900</b>	<b>107.877,27290</b>	0,24482 %	<b>0,00000 %</b>
	<b>001 GOIAS</b>				<b>44,82900</b>	<b>107.877,27290</b>	<b>100,00000 %</b>	<b>0,05751 %</b>
	<b>MR - GOIANIA</b>				<b>43,80900</b>	<b>105.422,72750</b>	<b>97,72469 %</b>	<b>0,05620 %</b>
	01355	HIDROLANDIA			0,23800	572,72730	0,53091 %	0,00031 %
	03682	LEOPOLDO DE BULHOES			10,54000	25.363,63640	23,51157 %	0,01352 %
	05410	NEROPOLIS			10,45500	25.159,09100	23,32196 %	0,01341 %
	02728	TEREZOPOLIS DE GOIAS			0,10200	245,45450	0,22753 %	0,00013 %
	02297	TRINDADE			0,17000	409,09090	0,37922 %	0,00022 %
	<b>MR - MEIA PONTE</b>				<b>0,64600</b>	<b>1.554,54540</b>	<b>1,44103 %</b>	<b>0,00083 %</b>
	04147	MORRINHOS			0,64600	1.554,54540	1,44103 %	0,00083 %
<b>50</b>	<b>JILO</b>				<b>564,97800</b>	<b>1.994.040,00000</b>	3,08547 %	<b>0,00004 %</b>
	<b>001 GOIAS</b>				<b>510,57800</b>	<b>1.802.040,00000</b>	<b>90,37131 %</b>	<b>0,65498 %</b>
	<b>MR - ANAPOLIS</b>				<b>148,29100</b>	<b>523.380,00000</b>	<b>26,24722 %</b>	<b>0,19023 %</b>
	02437	ANAPOLIS			21,87900	77.220,00000	3,87254 %	0,02807 %
	01495	ARACU			1,17300	4.140,00000	0,20762 %	0,00150 %
	02438	CAMPO LIMPO DE GOIAS			2,41400	8.520,00000	0,42727 %	0,00310 %
	01496	CATURAI			2,92400	10.320,00000	0,51754 %	0,00375 %
	04299	DAMOLANDIA			17,35700	61.260,00000	3,07216 %	0,02227 %
	04300	INHUMAS			0,88400	3.120,00000	0,15647 %	0,00113 %
	04539	NOVA VENEZA			41,22500	145.500,00000	7,29674 %	0,05288 %
	02883	OURO VERDE DE GOIAS			58,95600	208.080,00000	10,43510 %	0,07563 %
	04302	PETROLINA DE GOIAS			1,47900	5.220,00000	0,26178 %	0,00190 %
	<b>MR - ANICUNS</b>				<b>7,25900</b>	<b>25.620,00000</b>	<b>1,28483 %</b>	<b>0,00931 %</b>
	03126	NAZARIO			5,01500	17.700,00000	0,88765 %	0,00643 %
	04307	SAO LUIS DE MONTES BELOS			2,24400	7.920,00000	0,39718 %	0,00288 %
	<b>MR - CERES</b>				<b>2,10800</b>	<b>7.440,00000</b>	<b>0,37311 %</b>	<b>0,00270 %</b>
	02428	SAO LUIZ DO NORTE			2,10800	7.440,00000	0,37311 %	0,00270 %
	<b>MR - ENTORNO DE BRASILIA</b>				<b>2,61800</b>	<b>9.240,00000</b>	<b>0,46338 %</b>	<b>0,00336 %</b>
	05092	ABADIANIA			1,76800	6.240,00000	0,31293 %	0,00227 %
	05094	CORUMBA DE GOIAS			0,85000	3.000,00000	0,15045 %	0,00109 %
	<b>MR - GOIANIA</b>				<b>334,11800</b>	<b>1.179.240,00000</b>	<b>59,13823 %</b>	<b>0,42861 %</b>
	05559	ABADIA DE GOIAS			19,26100	67.980,00000	3,40916 %	0,02471 %
	04308	BELA VISTA DE GOIAS			0,10200	360,00000	0,01805 %	0,00013 %
	03127	BONFINOPOLIS			23,35800	82.440,00000	4,13432 %	0,02996 %
	01074	CALDAZINHA			0,64600	2.280,00000	0,11434 %	0,00083 %
	03128	GOIANAPOLIS			60,69000	214.200,00000	10,74201 %	0,07785 %
	00001	GOIANIA			28,62800	101.040,00000	5,06710 %	0,03672 %
	00916	GOIANIRA			9,48600	33.480,00000	1,67900 %	0,01217 %
	02719	GUAPO			6,86800	24.240,00000	1,21562 %	0,00881 %
	03682	LEOPOLDO DE BULHOES			70,00600	247.080,00000	12,39092 %	0,08980 %
	05410	NEROPOLIS			65,51800	231.240,00000	11,59656 %	0,08405 %
	05089	SANTO ANTONIO DE GOIAS			2,24400	7.920,00000	0,39718 %	0,00288 %
	03688	SENADOR CANEDO			4,04600	14.280,00000	0,71613 %	0,00519 %
	02728	TEREZOPOLIS DE GOIAS			25,75500	90.900,00000	4,55858 %	0,03304 %
	02297	TRINDADE			17,51000	61.800,00000	3,09924 %	0,02246 %
	<b>MR - PIRES DO RIO</b>				<b>16,18400</b>	<b>57.120,00000</b>	<b>2,86454 %</b>	<b>0,02076 %</b>
	04416	GAMELEIRA DE GOIAS			15,41900	54.420,00000	2,72913 %	0,01978 %
	03703	ORIZONA			0,76500	2.700,00000	0,13540 %	0,00098 %
<b>026</b>	<b>PERNAMBUCO</b>				<b>54,40000</b>	<b>192.000,00000</b>	<b>9,62869 %</b>	<b>0,06979 %</b>
	<b>MR - PETROLINA</b>				<b>54,40000</b>	<b>192.000,00000</b>	<b>9,62869 %</b>	<b>0,06979 %</b>



## CENTRAIS DE ABASTECIMENTO DE GOIAS

Pagina.: 13

Emitido: 29/12/2021

Hora....: 11:05:59

Procedencia de Produto(s)

TODOS PRODUTOS....

Periodo : 01/08/2021 Ate 31/08/2021

\* MR - Micro regioao

Sub.Grupo Produto Estado Micro Regiao	UF	QUANTIDADE	VALOR	% Participacao	
		TONELADA	EM R\$	PRODUTO POR CIDADE VALOR	SUB.GRUPAO VALOR
<b>02-HORTALICAS FRUTOS-HF</b>		18.310,92300	54.841.934,75440	23,48959 %	<b>23,48959 %</b>
<b>50 JILO</b>		<b>564,97800</b>	<b>1.994.040,00000</b>	3,08547 %	<b>0,00009 %</b>
<b>026 PERNAMBUCO</b>		<b>54,40000</b>	<b>192.000,00000</b>	<b>9,62869 %</b>	<b>0,06979 %</b>
<b>MR - PETROLINA</b>		<b>54,40000</b>	<b>192.000,00000</b>	<b>9,62869 %</b>	<b>0,06979 %</b>
03328 PETROLINA		54,40000	192.000,00000	9,62869 %	0,06979 %
<b>51 JURUBEBA</b>		<b>0,22000</b>	<b>527,41930</b>	0,00120 %	<b>0,00000 %</b>
<b>001 GOIAS</b>		<b>0,22000</b>	<b>527,41930</b>	<b>100,00000 %</b>	<b>0,00028 %</b>
<b>MR - ANAPOLIS</b>		<b>0,04400</b>	<b>105,48380</b>	<b>20,00000 %</b>	<b>0,00006 %</b>
02438 CAMPO LIMPO DE GOIAS		0,04400	105,48380	20,00000 %	0,00006 %
<b>MR - GOIANIA</b>		<b>0,17600</b>	<b>421,93550</b>	<b>80,00000 %</b>	<b>0,00023 %</b>
00001 GOIANIA		0,17600	421,93550	80,00000 %	0,00023 %
<b>52 MAXIXE</b>		<b>57,00600</b>	<b>182.328,71560</b>	0,31132 %	<b>0,00000 %</b>
<b>001 GOIAS</b>		<b>57,00600</b>	<b>182.328,71560</b>	<b>100,00000 %</b>	<b>0,07313 %</b>
<b>MR - ANICUNS</b>		<b>0,18000</b>	<b>575,71430</b>	<b>0,31576 %</b>	<b>0,00023 %</b>
01502 SANTA BARBARA DE GOIAS		0,18000	575,71430	0,31576 %	0,00023 %
<b>MR - ENTORNO DE BRASILIA</b>		<b>5,07600</b>	<b>16.235,14290</b>	<b>8,90433 %</b>	<b>0,00651 %</b>
04128 COCALZINHO DE GOIAS		3,83400	12.262,71420	6,72561 %	0,00492 %
02301 FORMOSA		1,20600	3.857,28580	2,11557 %	0,00155 %
05415 PIRENOPOLIS		0,03600	115,14290	0,06315 %	0,00005 %
<b>MR - GOIANIA</b>		<b>44,19000</b>	<b>141.337,85820</b>	<b>77,51816 %</b>	<b>0,05669 %</b>
05559 ABADIA DE GOIAS		0,18000	575,71430	0,31576 %	0,00023 %
04308 BELA VISTA DE GOIAS		0,41400	1.324,14280	0,72624 %	0,00053 %
03128 GOIANAPOLIS		12,51000	40.012,14320	21,94506 %	0,01605 %
00001 GOIANIA		1,81800	5.814,71440	3,18914 %	0,00233 %
00916 GOIANIRA		0,28800	921,14290	0,50521 %	0,00037 %
01355 HIDROLANDIA		1,83600	5.872,28570	3,22071 %	0,00236 %
03682 LEOPOLDO DE BULHOES		14,72400	47.093,42890	25,82886 %	0,01889 %
05410 NEROPOLIS		11,43000	36.557,85740	20,05052 %	0,01466 %
05089 SANTO ANTONIO DE GOIAS		0,57600	1.842,28570	1,01042 %	0,00074 %
03688 SENADOR CANEDO		0,05400	172,71430	0,09473 %	0,00007 %
02297 TRINDADE		0,36000	1.151,42860	0,63151 %	0,00046 %
<b>MR - PIRES DO RIO</b>		<b>5,40000</b>	<b>17.271,42870</b>	<b>9,47269 %</b>	<b>0,00693 %</b>
04416 GAMELEIRA DE GOIAS		5,40000	17.271,42870	9,47269 %	0,00693 %
<b>MR - VALE DO RIO DOS BOIS</b>		<b>2,16000</b>	<b>6.908,57150</b>	<b>3,78907 %</b>	<b>0,00277 %</b>
03701 INDIARA		0,03600	115,14290	0,06315 %	0,00005 %
04144 VARJAO		2,12400	6.793,42860	3,72592 %	0,00272 %
<b>53 MILHO VERDE</b>		<b>532,80000</b>	<b>906.499,99330</b>	2,90974 %	<b>0,00004 %</b>
<b>005 BAHIA</b>		<b>24,00000</b>	<b>40.833,33300</b>	<b>4,50450 %</b>	<b>0,03079 %</b>
<b>MR - BARREIRAS</b>		<b>24,00000</b>	<b>40.833,33300</b>	<b>4,50450 %</b>	<b>0,03079 %</b>
03347 SAO DESIDERIO		24,00000	40.833,33300	4,50450 %	0,03079 %
<b>001 GOIAS</b>		<b>413,56800</b>	<b>703.639,99480</b>	<b>77,62162 %</b>	<b>0,53053 %</b>
<b>MR - ANAPOLIS</b>		<b>9,60000</b>	<b>16.333,33330</b>	<b>1,80180 %</b>	<b>0,01232 %</b>
02437 ANAPOLIS		3,60000	6.125,00000	0,67568 %	0,00462 %
01496 CATURAI		1,20000	2.041,66670	0,22523 %	0,00154 %
04300 INHUMAS		4,80000	8.166,66660	0,90090 %	0,00616 %
<b>MR - CERES</b>		<b>1,20000</b>	<b>2.041,66670</b>	<b>0,22523 %</b>	<b>0,00154 %</b>



# CENTRAIS DE ABASTECIMENTO DE GOIAS

Pagina.: 14

Emitido: 29/12/2021

Hora....: 11:05:59

Procedencia de Produto(s)

TODOS PRODUTOS....

Periodo : 01/08/2021 Ate 31/08/2021

\* MR - Micro regioao

Sub.Grupo Produto Estado Micro Regiao	UF	QUANTIDADE	VALOR	% Participacao	
		TONELADA	EM R\$	PRODUTO POR CIDADE VALOR	SUB.GRUPAO VALOR
<b>02-HORTALICAS FRUTOS-HF</b>		18.310,92300	54.841.934,75440	23,48959 %	<b>23,48959 %</b>
<b>53 MILHO VERDE</b>		<b>532,80000</b>	<b>906.499,99330</b>	2,90974 %	<b>0,00000 %</b>
<b>001 GOIAS</b>		<b>413,56800</b>	<b>703.639,99480</b>	<b>77,62162 %</b>	<b>0,53053 %</b>
<b>MR - CERES</b>		<b>1,20000</b>	<b>2.041,66670</b>	<b>0,22523 %</b>	<b>0,00154 %</b>
05556 URUANA		1,20000	2.041,66670	0,22523 %	0,00154 %
<b>MR - GOIANIA</b>		<b>398,85600</b>	<b>678.609,16150</b>	<b>74,86036 %</b>	<b>0,51166 %</b>
03128 GOIANAPOLIS		24,00000	40.833,33300	4,50450 %	0,03079 %
03682 LEOPOLDO DE BULHOES		11,42400	19.436,66660	2,14414 %	0,01465 %
05410 NEROPOLIS		358,15200	609.355,82860	67,22072 %	0,45944 %
02728 TEREZOPOLIS DE GOIAS		4,80000	8.166,66660	0,90090 %	0,00616 %
02297 TRINDADE		0,48000	816,66670	0,09009 %	0,00062 %
<b>MR - PIRES DO RIO</b>		<b>3,91200</b>	<b>6.655,83330</b>	<b>0,73423 %</b>	<b>0,00502 %</b>
04416 GAMELEIRA DE GOIAS		3,91200	6.655,83330	0,73423 %	0,00502 %
<b>002 MINAS GERAIS</b>		<b>14,64000</b>	<b>24.908,33320</b>	<b>2,74775 %</b>	<b>0,01878 %</b>
<b>MR - CAPELINHA</b>		<b>4,80000</b>	<b>8.166,66660</b>	<b>0,90090 %</b>	<b>0,00616 %</b>
00410 MINAS NOVAS		4,80000	8.166,66660	0,90090 %	0,00616 %
<b>MR - PARACATU</b>		<b>1,44000</b>	<b>2.450,00000</b>	<b>0,27027 %</b>	<b>0,00185 %</b>
02544 PARACATU		1,44000	2.450,00000	0,27027 %	0,00185 %
<b>MR - UBERLANDIA</b>		<b>4,80000</b>	<b>8.166,66660</b>	<b>0,90090 %</b>	<b>0,00616 %</b>
05180 ARAGUARI		4,80000	8.166,66660	0,90090 %	0,00616 %
<b>MR - UNAI</b>		<b>3,60000</b>	<b>6.125,00000</b>	<b>0,67568 %</b>	<b>0,00462 %</b>
03399 UNAI		3,60000	6.125,00000	0,67568 %	0,00462 %
<b>003 SAO PAULO</b>		<b>80,59200</b>	<b>137.118,33230</b>	<b>15,12613 %</b>	<b>0,10338 %</b>
<b>MR - SAO JOAO DA BOA VISTA</b>		<b>80,59200</b>	<b>137.118,33230</b>	<b>15,12613 %</b>	<b>0,10338 %</b>
01256 CASA BRANCA		80,59200	137.118,33230	15,12613 %	0,10338 %
<b>254 PEPINO CAIPIRA</b>		<b>0,06600</b>	<b>420,00000</b>	0,00036 %	<b>0,00000 %</b>
<b>001 GOIAS</b>		<b>0,06600</b>	<b>420,00000</b>	<b>100,00000 %</b>	<b>0,00008 %</b>
<b>MR - GOIANIA</b>		<b>0,06600</b>	<b>420,00000</b>	<b>100,00000 %</b>	<b>0,00008 %</b>
05559 ABADIA DE GOIAS		0,02200	140,00000	33,33333 %	0,00003 %
02719 GUAPO		0,02200	140,00000	33,33333 %	0,00003 %
03682 LEOPOLDO DE BULHOES		0,02200	140,00000	33,33333 %	0,00003 %
<b>55 PEPINO COLONIÃO</b>		<b>317,65800</b>	<b>2.224.386,48560</b>	1,73480 %	<b>0,00004 %</b>
<b>001 GOIAS</b>		<b>317,65800</b>	<b>2.224.386,48560</b>	<b>100,00000 %</b>	<b>0,40750 %</b>
<b>MR - ANAPOLIS</b>		<b>55,22000</b>	<b>386.675,67550</b>	<b>17,38348 %</b>	<b>0,07084 %</b>
02437 ANAPOLIS		24,42000	170.999,99990	7,68751 %	0,03133 %
02883 OURO VERDE DE GOIAS		30,80000	215.675,67560	9,69596 %	0,03951 %
<b>MR - GOIANIA</b>		<b>251,43800</b>	<b>1.760.683,78310</b>	<b>79,15368 %</b>	<b>0,32255 %</b>
05559 ABADIA DE GOIAS		46,20000	323.513,51340	14,54394 %	0,05927 %
04308 BELA VISTA DE GOIAS		2,72800	19.102,70260	0,85879 %	0,00350 %
03128 GOIANAPOLIS		44,11000	308.878,37830	13,88600 %	0,05659 %
02719 GUAPO		41,80000	292.702,70260	13,15881 %	0,05362 %
03682 LEOPOLDO DE BULHOES		77,00000	539.189,18900	24,23991 %	0,09878 %
05410 NEROPOLIS		39,60000	277.297,29720	12,46624 %	0,05080 %
<b>MR - PIRES DO RIO</b>		<b>11,00000</b>	<b>77.027,02700</b>	<b>3,46284 %</b>	<b>0,01411 %</b>
04416 GAMELEIRA DE GOIAS		11,00000	77.027,02700	3,46284 %	0,01411 %



# CENTRAIS DE ABASTECIMENTO DE GOIAS

Pagina.: 15

Emitido: 29/12/2021

Hora....: 11:05:59

Procedencia de Produto(s)

TODOS PRODUTOS....

Periodo : 01/08/2021 Ate 31/08/2021

\* MR - Micro regioao

Sub.Grupo Produto Estado Micro Regiao	UF	QUANTIDADE	VALOR	% Participacao	
		TONELADA	EM R\$	PRODUTO POR CIDADE VALOR	SUB.GRUPAO VALOR
<b>02-HORTALICAS FRUTOS-HF</b>		18.310,92300	54.841.934,75440	23,48959 %	<b>23,48959 %</b>
<b>54 PEPINO COMUM-1</b>		<b>1.097,99800</b>	<b>3.729.311,37740</b>	5,99641 %	<b>0,00017 %</b>
<b>001 GOIAS</b>		<b>1.097,99800</b>	<b>3.729.311,37740</b>	<b>100,00000 %</b>	<b>1,40853 %</b>
<b>MR - ANAPOLIS</b>		<b>129,16200</b>	<b>438.694,16520</b>	<b>11,76341 %</b>	<b>0,16569 %</b>
02437 ANAPOLIS		104,32400	354.332,77660	9,50129 %	0,13383 %
04299 DAMOLANDIA		0,70400	2.391,11110	0,06412 %	0,00090 %
04538 ITAUCU		0,04400	149,44440	0,00401 %	0,00006 %
04539 NOVA VENEZA		0,44000	1.494,44440	0,04007 %	0,00056 %
02883 OURO VERDE DE GOIAS		23,21000	78.831,94430	2,11385 %	0,02977 %
04302 PETROLINA DE GOIAS		0,44000	1.494,44440	0,04007 %	0,00056 %
<b>MR - ENTORNO DE BRASILIA</b>		<b>3,12400</b>	<b>10.610,55550</b>	<b>0,28452 %</b>	<b>0,00401 %</b>
05094 CORUMBA DE GOIAS		0,04400	149,44440	0,00401 %	0,00006 %
05415 PIRENOPOLIS		3,08000	10.461,11110	0,28051 %	0,00395 %
<b>MR - GOIANIA</b>		<b>937,97000</b>	<b>3.185.781,93480</b>	<b>85,42547 %</b>	<b>1,20325 %</b>
05559 ABADIA DE GOIAS		24,20000	82.194,44420	2,20401 %	0,03104 %
04308 BELA VISTA DE GOIAS		32,56000	110.588,88840	2,96540 %	0,04177 %
03127 BONFINOPOLIS		50,46800	171.412,77720	4,59637 %	0,06474 %
01074 CALDAZINHA		22,22000	75.469,44420	2,02368 %	0,02850 %
03128 GOIANAPOLIS		564,14600	1.916.101,93880	51,37951 %	0,72370 %
00001 GOIANIA		33,66000	114.324,99970	3,06558 %	0,04318 %
00916 GOIANIRA		16,36800	55.593,33310	1,49071 %	0,02100 %
02719 GUAPO		21,78000	73.974,99980	1,98361 %	0,02794 %
01355 HIDROLANDIA		2,44200	8.294,16670	0,22240 %	0,00313 %
03682 LEOPOLDO DE BULHOES		95,04000	322.799,99910	8,65575 %	0,12192 %
05410 NEROPOLIS		52,51400	178.361,94390	4,78270 %	0,06737 %
05089 SANTO ANTONIO DE GOIAS		4,04800	13.748,88880	0,36867 %	0,00519 %
03688 SENADOR CANEDO		8,18400	27.796,66660	0,74536 %	0,01050 %
02728 TEREZOPOLIS DE GOIAS		10,34000	35.119,44430	0,94171 %	0,01326 %
<b>MR - PIRES DO RIO</b>		<b>27,74200</b>	<b>94.224,72190</b>	<b>2,52660 %</b>	<b>0,03559 %</b>
04416 GAMELEIRA DE GOIAS		18,70000	63.513,88870	1,70310 %	0,02399 %
02744 SILVANIA		9,04200	30.710,83320	0,82350 %	0,01160 %
<b>255 PEPINO JAPONES</b>		<b>273,13900</b>	<b>1.126.921,52980</b>	1,49167 %	<b>0,00004 %</b>
<b>001 GOIAS</b>		<b>273,13900</b>	<b>1.126.921,52980</b>	<b>100,00000 %</b>	<b>0,35039 %</b>
<b>MR - ANAPOLIS</b>		<b>47,66800</b>	<b>196.669,44480</b>	<b>17,45192 %</b>	<b>0,06115 %</b>
02437 ANAPOLIS		23,86800	98.475,00020	8,73841 %	0,03062 %
02883 OURO VERDE DE GOIAS		23,80000	98.194,44460	8,71351 %	0,03053 %
<b>MR - ENTORNO DE BRASILIA</b>		<b>0,49300</b>	<b>2.034,02780</b>	<b>0,18049 %</b>	<b>0,00063 %</b>
05094 CORUMBA DE GOIAS		0,49300	2.034,02780	0,18049 %	0,00063 %
<b>MR - GOIANIA</b>		<b>218,07600</b>	<b>899.741,66830</b>	<b>79,84067 %</b>	<b>0,27975 %</b>
04308 BELA VISTA DE GOIAS		2,83900	11.713,19450	1,03940 %	0,00364 %
03127 BONFINOPOLIS		0,69700	2.875,69440	0,25518 %	0,00089 %
01074 CALDAZINHA		5,83100	24.057,63900	2,13481 %	0,00748 %
03128 GOIANAPOLIS		84,54100	348.800,69500	30,95164 %	0,10845 %
00001 GOIANIA		4,76000	19.638,88910	1,74270 %	0,00611 %
02719 GUAPO		16,66000	68.736,11120	6,09946 %	0,02137 %
03682 LEOPOLDO DE BULHOES		63,92000	263.722,22260	23,40200 %	0,08200 %
05410 NEROPOLIS		31,51800	130.037,50020	11,53918 %	0,04043 %
03688 SENADOR CANEDO		7,31000	30.159,72230	2,67629 %	0,00938 %
<b>MR - PIRES DO RIO</b>		<b>6,90200</b>	<b>28.476,38890</b>	<b>2,52692 %</b>	<b>0,00885 %</b>
04416 GAMELEIRA DE GOIAS		6,80000	28.055,55560	2,48957 %	0,00872 %
02744 SILVANIA		0,10200	420,83330	0,03734 %	0,00013 %
<b>317 PIMENTA BIQUINHO</b>		<b>0,50100</b>	<b>10.020,00000</b>	0,00274 %	<b>0,00000 %</b>

Procedencia de Produto(s)

TODOS PRODUTOS...

Período : 01/08/2021 Ate 31/08/2021

\* MR - Micro regioao

Sub.Grupo	UF	QUANTIDADE	VALOR	% Participacao	
Produto Estado Micro Regiao		TONELADA	EM R\$	PRODUTO POR CIDADE VALOR	SUB.GRUPAO VALOR
<b>02-HORTALICAS FRUTOS-HF</b>		18.310,92300	54.841.934,75440	23,48959 %	<b>23,48959 %</b>
<b>317 PIMENTA BIQUINHO</b>		<b>0,50100</b>	<b>10.020,00000</b>	0,00274 %	<b>0,00000 %</b>
<b>001 GOIAS</b>		<b>0,50100</b>	<b>10.020,00000</b>	<b>100,00000 %</b>	<b>0,00064 %</b>
<b>MR - ANAPOLIS</b>		<b>0,24000</b>	<b>4.800,00000</b>	<b>47,90419 %</b>	<b>0,00031 %</b>
04302 PETROLINA DE GOIAS		0,24000	4.800,00000	47,90419 %	0,00031 %
<b>MR - ENTORNO DE BRASILIA</b>		<b>0,02500</b>	<b>500,00000</b>	<b>4,99002 %</b>	<b>0,00003 %</b>
04128 COCALZINHO DE GOIAS		0,02500	500,00000	4,99002 %	0,00003 %
<b>MR - GOIANIA</b>		<b>0,23600</b>	<b>4.720,00000</b>	<b>47,10579 %</b>	<b>0,00030 %</b>
03128 GOIANAPOLIS		0,20000	4.000,00000	39,92016 %	0,00026 %
00001 GOIANIA		0,02000	400,00000	3,99202 %	0,00003 %
01355 HIDROLANDIA		0,01600	320,00000	3,19361 %	0,00002 %
<b>56 PIMENTA BODE</b>		<b>41,62600</b>	<b>797.831,68010</b>	0,22733 %	<b>0,00000 %</b>
<b>001 GOIAS</b>		<b>41,62600</b>	<b>797.831,68010</b>	<b>100,00000 %</b>	<b>0,05340 %</b>
<b>MR - ANAPOLIS</b>		<b>12,67000</b>	<b>242.841,67090</b>	<b>30,43771 %</b>	<b>0,01625 %</b>
02437 ANAPOLIS		2,32000	44.466,66740	5,57344 %	0,00298 %
04299 DAMOLANDIA		0,43000	8.241,66680	1,03301 %	0,00055 %
04300 INHUMAS		0,02000	383,33330	0,04805 %	0,00003 %
04538 ITAUCU		0,01000	191,66670	0,02402 %	0,00001 %
04539 NOVA VENEZA		0,03000	575,00000	0,07207 %	0,00004 %
02883 OURO VERDE DE GOIAS		0,12000	2.300,00000	0,28828 %	0,00015 %
04302 PETROLINA DE GOIAS		9,74000	186.683,33670	23,39884 %	0,01249 %
<b>MR - ANICUNS</b>		<b>0,23000</b>	<b>4.408,33340</b>	<b>0,55254 %</b>	<b>0,00030 %</b>
04307 SAO LUIS DE MONTES BELOS		0,23000	4.408,33340	0,55254 %	0,00030 %
<b>MR - CERES</b>		<b>2,34000</b>	<b>44.850,00080</b>	<b>5,62149 %</b>	<b>0,00300 %</b>
05544 ITAPURANGA		0,10000	1.916,66670	0,24023 %	0,00013 %
02428 SAO LUIZ DO NORTE		0,34000	6.516,66680	0,81680 %	0,00044 %
05556 URUANA		1,90000	36.416,66730	4,56445 %	0,00244 %
<b>MR - ENTORNO DE BRASILIA</b>		<b>0,98600</b>	<b>18.898,33370</b>	<b>2,36871 %</b>	<b>0,00126 %</b>
04128 COCALZINHO DE GOIAS		0,72500	13.895,83350	1,74170 %	0,00093 %
02301 FORMOSA		0,26100	5.002,50020	0,62701 %	0,00033 %
<b>MR - GOIANIA</b>		<b>21,29500</b>	<b>408.154,17330</b>	<b>51,15793 %</b>	<b>0,02732 %</b>
05559 ABADIA DE GOIAS		0,46000	8.816,66680	1,10508 %	0,00059 %
04308 BELA VISTA DE GOIAS		1,15800	22.195,00020	2,78192 %	0,00149 %
03128 GOIANAPOLIS		1,84000	35.266,66720	4,42031 %	0,00236 %
00001 GOIANIA		10,34600	198.298,33670	24,85466 %	0,01327 %
00916 GOIANIRA		0,69000	13.225,00030	1,65762 %	0,00089 %
01355 HIDROLANDIA		3,48600	66.815,00130	8,37457 %	0,00447 %
03682 LEOPOLDO DE BULHOES		0,94000	18.016,66680	2,25820 %	0,00121 %
05410 NEROPOLIS		1,39500	26.737,50040	3,35127 %	0,00179 %
05089 SANTO ANTONIO DE GOIAS		0,52000	9.966,66680	1,24922 %	0,00067 %
03688 SENADOR CANEDO		0,01000	191,66670	0,02402 %	0,00001 %
02728 TEREZOPOLIS DE GOIAS		0,15000	2.875,00000	0,36035 %	0,00019 %
02297 TRINDADE		0,30000	5.750,00010	0,72070 %	0,00038 %
<b>MR - MEIA PONTE</b>		<b>0,38500</b>	<b>7.379,16670</b>	<b>0,92490 %</b>	<b>0,00049 %</b>
04147 MORRINHOS		0,38500	7.379,16670	0,92490 %	0,00049 %
<b>MR - PIRES DO RIO</b>		<b>3,72000</b>	<b>71.300,00130</b>	<b>8,93672 %</b>	<b>0,00477 %</b>
04416 GAMELEIRA DE GOIAS		0,90000	17.250,00030	2,16211 %	0,00115 %
03703 ORIZONA		0,12000	2.300,00010	0,28828 %	0,00015 %
02744 SILVANIA		2,70000	51.750,00090	6,48633 %	0,00346 %
<b>57 PIMENTA CUMARI</b>		<b>5,39000</b>	<b>112.291,66470</b>	0,02944 %	<b>0,00000 %</b>





# CENTRAIS DE ABASTECIMENTO DE GOIAS

Pagina.: 17

Emitido: 29/12/2021

Hora....: 11:05:59

Procedencia de Produto(s)

TODOS PRODUTOS....

Periodo : 01/08/2021 Ate 31/08/2021

\* MR - Micro regioao

Sub.Grupo Produto Estado Micro Regiao	UF	QUANTIDADE	VALOR	% Participacao	
		TONELADA	EM R\$	PRODUTO POR CIDADE VALOR	SUB.GRUPPO VALOR
<b>02-HORTALICAS FRUTOS-HF</b>		18.310,92300	54.841.934,75440	23,48959 %	<b>23,48959 %</b>
<b>57</b>	<b>PIMENTA CUMARI</b>	<b>5,39000</b>	<b>112.291,66470</b>	0,02944 %	<b>0,00000 %</b>
<b>001</b>	<b>GOIAS</b>	<b>5,36000</b>	<b>111.666,66470</b>	<b>99,44341 %</b>	<b>0,00688 %</b>
	<b>MR - ANAPOLIS</b>	<b>3,88000</b>	<b>80.833,33200</b>	<b>71,98516 %</b>	<b>0,00498 %</b>
	04299 DAMOLANDIA	0,03000	625,00000	0,55659 %	0,00004 %
	04302 PETROLINA DE GOIAS	3,85000	80.208,33200	71,42857 %	0,00494 %
	<b>MR - ENTORNO DE BRASILIA</b>	<b>0,15000</b>	<b>3.124,99990</b>	<b>2,78293 %</b>	<b>0,00019 %</b>
	04128 COCALZINHO DE GOIAS	0,15000	3.124,99990	2,78293 %	0,00019 %
	<b>MR - GOIANIA</b>	<b>0,93000</b>	<b>19.374,99960</b>	<b>17,25417 %</b>	<b>0,00119 %</b>
	03128 GOIANAPOLIS	0,15000	3.124,99990	2,78293 %	0,00019 %
	00001 GOIANIA	0,13000	2.708,33330	2,41187 %	0,00017 %
	00916 GOIANIRA	0,15000	3.124,99990	2,78293 %	0,00019 %
	05410 NEROPOLIS	0,50000	10.416,66650	9,27644 %	0,00064 %
	<b>MR - PIRES DO RIO</b>	<b>0,40000</b>	<b>8.333,33320</b>	<b>7,42115 %</b>	<b>0,00051 %</b>
	04416 GAMELEIRA DE GOIAS	0,40000	8.333,33320	7,42115 %	0,00051 %
	<b>002 MINAS GERAIS</b>	<b>0,03000</b>	<b>625,00000</b>	<b>0,55659 %</b>	<b>0,00004 %</b>
	<b>MR - UBERABA</b>	<b>0,03000</b>	<b>625,00000</b>	<b>0,55659 %</b>	<b>0,00004 %</b>
	05187 UBERABA	0,03000	625,00000	0,55659 %	0,00004 %
<b>47</b>	<b>PIMENTA DE CHEIRO</b>	<b>74,50100</b>	<b>1.249.961,23880</b>	0,40687 %	<b>0,00002 %</b>
<b>004</b>	<b>DISTRITO FEDERAL</b>	<b>11,59100</b>	<b>194.471,22480</b>	<b>15,55818 %</b>	<b>0,01487 %</b>
	<b>MR - BRASILIA</b>	<b>11,59100</b>	<b>194.471,22480</b>	<b>15,55818 %</b>	<b>0,01487 %</b>
	04162 BRASILIA	11,59100	194.471,22480	15,55818 %	0,01487 %
<b>001</b>	<b>GOIAS</b>	<b>62,86000</b>	<b>1.054.651,12510</b>	<b>84,37471 %</b>	<b>0,08064 %</b>
	<b>MR - ANAPOLIS</b>	<b>10,80000</b>	<b>181.200,00260</b>	<b>14,49645 %</b>	<b>0,01385 %</b>
	02437 ANAPOLIS	4,35000	72.983,33430	5,83885 %	0,00558 %
	04300 INHUMAS	0,04000	671,11120	0,05369 %	0,00005 %
	04301 ITAGUARU	6,25000	104.861,11250	8,38915 %	0,00802 %
	04302 PETROLINA DE GOIAS	0,16000	2.684,44460	0,21476 %	0,00021 %
	<b>MR - ANICUNS</b>	<b>0,80000</b>	<b>13.422,22240</b>	<b>1,07381 %</b>	<b>0,00103 %</b>
	01502 SANTA BARBARA DE GOIAS	0,80000	13.422,22240	1,07381 %	0,00103 %
	<b>MR - CERES</b>	<b>13,07000</b>	<b>219.285,55850</b>	<b>17,54339 %</b>	<b>0,01677 %</b>
	05544 ITAPURANGA	10,07000	168.952,22450	13,51660 %	0,01292 %
	05556 URUANA	3,00000	50.333,33400	4,02679 %	0,00385 %
	<b>MR - ENTORNO DE BRASILIA</b>	<b>1,27700</b>	<b>21.425,22250</b>	<b>1,71407 %</b>	<b>0,00164 %</b>
	04128 COCALZINHO DE GOIAS	0,12700	2.130,77780	0,17047 %	0,00016 %
	02301 FORMOSA	1,05000	17.616,66690	1,40938 %	0,00135 %
	02732 PLANALTINA	0,10000	1.677,77780	0,13423 %	0,00013 %
	<b>MR - GOIANIA</b>	<b>29,83300</b>	<b>500.531,45100</b>	<b>40,04376 %</b>	<b>0,03827 %</b>
	05559 ABADIA DE GOIAS	0,60000	10.066,66670	0,80536 %	0,00077 %
	04308 BELA VISTA DE GOIAS	0,30000	5.033,33340	0,40268 %	0,00038 %
	03128 GOIANAPOLIS	3,45000	57.883,33420	4,63081 %	0,00443 %
	00001 GOIANIA	12,07300	202.558,11380	16,20515 %	0,01549 %
	01355 HIDROLANDIA	4,72000	79.191,11220	6,33549 %	0,00605 %
	03682 LEOPOLDO DE BULHOES	1,00000	16.777,77800	1,34226 %	0,00128 %
	05410 NEROPOLIS	2,05000	34.394,44490	2,75164 %	0,00263 %
	02728 TEREZOPOLIS DE GOIAS	0,98000	16.442,22240	1,31542 %	0,00126 %
	02297 TRINDADE	4,66000	78.184,44540	6,25495 %	0,00598 %
	<b>MR - MEIA PONTE</b>	<b>4,40000</b>	<b>73.822,22320</b>	<b>5,90596 %</b>	<b>0,00564 %</b>



# CENTRAIS DE ABASTECIMENTO DE GOIAS

Pagina.: 18

Emitido: 29/12/2021

Hora....: 11:05:59

Procedencia de Produto(s)

TODOS PRODUTOS....

Periodo : 01/08/2021 Ate 31/08/2021

\* MR - Micro regioao

Sub.Grupo Produto Estado Micro Regiao	UF	QUANTIDADE	VALOR	% Participacao	
		TONELADA	EM R\$	PRODUTO POR CIDADE VALOR	SUB.GRUPAO VALOR
<b>02-HORTALICAS FRUTOS-HF</b>		18.310,92300	54.841.934,75440	23,48959 %	<b>23,48959 %</b>
<b>47 PIMENTA DE CHEIRO</b>		<b>74,50100</b>	<b>1.249.961,23880</b>	0,40687 %	<b>0,00000 %</b>
<b>001 GOIAS</b>		<b>62,86000</b>	<b>1.054.651,12510</b>	<b>84,37471 %</b>	<b>0,08064 %</b>
<b>MR - MEIA PONTE</b>		<b>4,40000</b>	<b>73.822,22320</b>	<b>5,90596 %</b>	<b>0,00564 %</b>
04147 MORRINHOS		1,10000	18.455,55580	1,47649 %	0,00141 %
01376 PIRACANJUBA		3,30000	55.366,66740	4,42947 %	0,00423 %
<b>MR - PIRES DO RIO</b>		<b>2,68000</b>	<b>44.964,44490</b>	<b>3,59727 %</b>	<b>0,00344 %</b>
04416 GAMELEIRA DE GOIAS		0,98000	16.442,22240	1,31542 %	0,00126 %
02744 SILVANIA		1,04000	17.448,88910	1,39595 %	0,00133 %
03704 VIANOPOLIS		0,66000	11.073,33340	0,88589 %	0,00085 %
<b>002 MINAS GERAIS</b>		<b>0,05000</b>	<b>838,88890</b>	<b>0,06711 %</b>	<b>0,00006 %</b>
<b>MR - UBERABA</b>		<b>0,05000</b>	<b>838,88890</b>	<b>0,06711 %</b>	<b>0,00006 %</b>
05187 UBERABA		0,05000	838,88890	0,06711 %	0,00006 %
<b>256 PIMENTA DEDO-DE-MOCA</b>		<b>4,21800</b>	<b>64.441,66780</b>	0,02304 %	<b>0,00000 %</b>
<b>001 GOIAS</b>		<b>4,21800</b>	<b>64.441,66780</b>	<b>100,00000 %</b>	<b>0,00541 %</b>
<b>MR - ANAPOLIS</b>		<b>1,78000</b>	<b>27.194,44500</b>	<b>42,20009 %</b>	<b>0,00228 %</b>
04302 PETROLINA DE GOIAS		1,78000	27.194,44500	42,20009 %	0,00228 %
<b>MR - ENTORNO DE BRASILIA</b>		<b>0,12500</b>	<b>1.909,72230</b>	<b>2,96349 %</b>	<b>0,00016 %</b>
04128 COCALZINHO DE GOIAS		0,12500	1.909,72230	2,96349 %	0,00016 %
<b>MR - GOIANIA</b>		<b>1,55300</b>	<b>23.726,38930</b>	<b>36,81840 %</b>	<b>0,00199 %</b>
03128 GOIANAPOLIS		0,52000	7.944,44460	12,32812 %	0,00067 %
00001 GOIANIA		0,05000	763,88890	1,18540 %	0,00006 %
01355 HIDROLANDIA		0,08300	1.268,05560	1,96776 %	0,00011 %
05410 NEROPOLIS		0,90000	13.750,00020	21,33713 %	0,00115 %
<b>MR - MEIA PONTE</b>		<b>0,44000</b>	<b>6.722,22220</b>	<b>10,43148 %</b>	<b>0,00056 %</b>
04147 MORRINHOS		0,44000	6.722,22220	10,43148 %	0,00056 %
<b>MR - PIRES DO RIO</b>		<b>0,32000</b>	<b>4.888,88900</b>	<b>7,58653 %</b>	<b>0,00041 %</b>
04416 GAMELEIRA DE GOIAS		0,32000	4.888,88900	7,58653 %	0,00041 %
<b>405 PIMENTA HABANERO</b>		<b>0,78000</b>	<b>780,00000</b>	0,00426 %	<b>0,00000 %</b>
<b>001 GOIAS</b>		<b>0,78000</b>	<b>780,00000</b>	<b>100,00000 %</b>	<b>0,00100 %</b>
<b>MR - GOIANIA</b>		<b>0,26000</b>	<b>260,00000</b>	<b>33,33333 %</b>	<b>0,00033 %</b>
03128 GOIANAPOLIS		0,05000	50,00000	6,41026 %	0,00006 %
05410 NEROPOLIS		0,21000	210,00000	26,92308 %	0,00027 %
<b>MR - PIRES DO RIO</b>		<b>0,52000</b>	<b>520,00000</b>	<b>66,66667 %</b>	<b>0,00067 %</b>
04416 GAMELEIRA DE GOIAS		0,52000	520,00000	66,66667 %	0,00067 %
<b>410 PIMENTA JALAPEÑO</b>		<b>0,21000</b>	<b>210,00000</b>	0,00115 %	<b>0,00000 %</b>
<b>001 GOIAS</b>		<b>0,21000</b>	<b>210,00000</b>	<b>100,00000 %</b>	<b>0,00027 %</b>
<b>MR - GOIANIA</b>		<b>0,18000</b>	<b>180,00000</b>	<b>85,71429 %</b>	<b>0,00023 %</b>
03128 GOIANAPOLIS		0,08000	80,00000	38,09524 %	0,00010 %
05410 NEROPOLIS		0,10000	100,00000	47,61905 %	0,00013 %
<b>MR - PIRES DO RIO</b>		<b>0,03000</b>	<b>30,00000</b>	<b>14,28571 %</b>	<b>0,00004 %</b>
04416 GAMELEIRA DE GOIAS		0,03000	30,00000	14,28571 %	0,00004 %
<b>59 PIMENTA MALAGUETA</b>		<b>7,06300</b>	<b>139.298,05390</b>	0,03857 %	<b>0,00000 %</b>
<b>001 GOIAS</b>		<b>6,75300</b>	<b>133.184,16510</b>	<b>95,61093 %</b>	<b>0,00866 %</b>



# CENTRAIS DE ABASTECIMENTO DE GOIAS

Pagina.: 19

Emitido: 29/12/2021

Hora....: 11:05:59

Procedencia de Produto(s)

TODOS PRODUTOS....

Periodo : 01/08/2021 Ate 31/08/2021

\* MR - Micro regioao

Sub.Grupo Produto Estado Micro Regiao	UF	QUANTIDADE TONELADA	VALOR EM R\$	% Participacao PRODUTO POR CIDADE VALOR SUB.GRUPAO VALOR	
<b>02-HORTALICAS FRUTOS-HF</b>		18.310,92300	54.841.934,75440	23,48959 %	<b>23,48959 %</b>
<b>59</b>	<b>PIMENTA MALAGUETA</b>	<b>7,06300</b>	<b>139.298,05390</b>	0,03857 %	<b>0,00000 %</b>
	<b>001 GOIAS</b>	<b>6,75300</b>	<b>133.184,16510</b>	<b>95,61093 %</b>	<b>0,00866 %</b>
	<b>MR - ANAPOLIS</b>	<b>3,20000</b>	<b>63.111,11040</b>	<b>45,30653 %</b>	<b>0,00411 %</b>
	04299 DAMOLANDIA	0,03000	591,66670	0,42475 %	0,00004 %
	04302 PETROLINA DE GOIAS	3,17000	62.519,44370	44,88178 %	0,00407 %
	<b>MR - CERES</b>	<b>0,60000</b>	<b>11.833,33320</b>	<b>8,49497 %</b>	<b>0,00077 %</b>
	05556 URUANA	0,60000	11.833,33320	8,49497 %	0,00077 %
	<b>MR - ENTORNO DE BRASILIA</b>	<b>0,11200</b>	<b>2.208,88880</b>	<b>1,58573 %</b>	<b>0,00014 %</b>
	04128 COCALZINHO DE GOIAS	0,11200	2.208,88880	1,58573 %	0,00014 %
	<b>MR - GOIANIA</b>	<b>2,14100</b>	<b>42.225,27730</b>	<b>30,31290 %</b>	<b>0,00275 %</b>
	03128 GOIANAPOLIS	0,60000	11.833,33320	8,49497 %	0,00077 %
	00001 GOIANIA	0,08000	1.577,77780	1,13266 %	0,00010 %
	01355 HIDROLANDIA	0,44400	8.756,66650	6,28628 %	0,00057 %
	05410 NEROPOLIS	1,01700	20.057,49980	14,39898 %	0,00130 %
	<b>MR - PIRES DO RIO</b>	<b>0,70000</b>	<b>13.805,55540</b>	<b>9,91080 %</b>	<b>0,00090 %</b>
	04416 GAMELEIRA DE GOIAS	0,70000	13.805,55540	9,91080 %	0,00090 %
	<b>002 MINAS GERAIS</b>	<b>0,31000</b>	<b>6.113,88880</b>	<b>4,38907 %</b>	<b>0,00040 %</b>
	<b>MR - UBERABA</b>	<b>0,31000</b>	<b>6.113,88880</b>	<b>4,38907 %</b>	<b>0,00040 %</b>
	05187 UBERABA	0,31000	6.113,88880	4,38907 %	0,00040 %
<b>60</b>	<b>PIMENTAO</b>	<b>342,68000</b>	<b>1.470.668,34330</b>	1,87145 %	<b>0,00007 %</b>
	<b>001 GOIAS</b>	<b>342,68000</b>	<b>1.470.668,34330</b>	<b>100,00000 %</b>	<b>0,43960 %</b>
	<b>MR - ANAPOLIS</b>	<b>45,17000</b>	<b>193.854,58460</b>	<b>13,18139 %</b>	<b>0,05794 %</b>
	02437 ANAPOLIS	43,43000	186.387,08460	12,67363 %	0,05571 %
	02438 CAMPO LIMPO DE GOIAS	0,30000	1.287,50000	0,08755 %	0,00038 %
	04537 ITABERAI	0,01000	42,91670	0,00292 %	0,00001 %
	04539 NOVA VENEZA	0,58000	2.489,16660	0,16925 %	0,00074 %
	02883 OURO VERDE DE GOIAS	0,85000	3.647,91670	0,24804 %	0,00109 %
	<b>MR - ENTORNO DE BRASILIA</b>	<b>22,69000</b>	<b>97.377,91730</b>	<b>6,62134 %</b>	<b>0,02911 %</b>
	05092 ABADIANIA	0,85000	3.647,91670	0,24804 %	0,00109 %
	05094 CORUMBA DE GOIAS	2,83000	12.145,41680	0,82584 %	0,00363 %
	02300 CRISTALINA	1,61000	6.909,58340	0,46983 %	0,00207 %
	02301 FORMOSA	15,70000	67.379,16700	4,58153 %	0,02014 %
	02732 PLANALTINA	1,70000	7.295,83340	0,49609 %	0,00218 %
	<b>MR - GOIANIA</b>	<b>264,02000</b>	<b>1.133.085,84120</b>	<b>77,04564 %</b>	<b>0,33869 %</b>
	05559 ABADIA DE GOIAS	7,50000	32.187,50020	2,18863 %	0,00962 %
	04308 BELA VISTA DE GOIAS	4,03000	17.295,41680	1,17602 %	0,00517 %
	03127 BONFINOPOLIS	16,09000	69.052,91710	4,69534 %	0,02064 %
	01074 CALDAZINHA	3,68000	15.793,33330	1,07389 %	0,00472 %
	03128 GOIANAPOLIS	132,86000	570.190,83770	38,77086 %	0,17044 %
	00001 GOIANIA	16,30000	69.954,16700	4,75662 %	0,02091 %
	00916 GOIANIRA	21,66000	92.957,50050	6,32077 %	0,02779 %
	03682 LEOPOLDO DE BULHOES	45,41000	194.884,58490	13,25143 %	0,05825 %
	05410 NEROPOLIS	14,52000	62.315,00030	4,23719 %	0,01863 %
	03688 SENADOR CANEDO	0,39000	1.673,75010	0,11381 %	0,00050 %
	02728 TEREZOPOLIS DE GOIAS	1,58000	6.780,83330	0,46107 %	0,00203 %
	<b>MR - MEIA PONTE</b>	<b>2,80000</b>	<b>12.016,66660</b>	<b>0,81709 %</b>	<b>0,00359 %</b>
	01376 PIRACANJUBA	2,80000	12.016,66660	0,81709 %	0,00359 %
	<b>MR - PIRES DO RIO</b>	<b>8,00000</b>	<b>34.333,33360</b>	<b>2,33454 %</b>	<b>0,01026 %</b>



# CENTRAIS DE ABASTECIMENTO DE GOIAS

Pagina.: 20

Emitido: 29/12/2021

Hora....: 11:05:59

Procedencia de Produto(s)

TODOS PRODUTOS....

Periodo : 01/08/2021 Ate 31/08/2021

\* MR - Micro regioao

Sub.Grupo Produto Estado Micro Regiao	UF	QUANTIDADE	VALOR	% Participacao	
		TONELADA	EM R\$	PRODUTO POR CIDADE VALOR	SUB.GRUPAO VALOR
<b>02-HORTALICAS FRUTOS-HF</b>		18.310,92300	54.841.934,75440	23,48959 %	<b>23,48959 %</b>
<b>60 PIMENTAO</b>		<b>342,68000</b>	<b>1.470.668,34330</b>	1,87145 %	<b>0,00001 %</b>
<b>001 GOIAS</b>		<b>342,68000</b>	<b>1.470.668,34330</b>	<b>100,00000 %</b>	<b>0,43960 %</b>
<b>MR - PIRES DO RIO</b>		<b>8,00000</b>	<b>34.333,33360</b>	<b>2,33454 %</b>	<b>0,01026 %</b>
04416 GAMELEIRA DE GOIAS		8,00000	34.333,33360	2,33454 %	0,01026 %
<b>392 PIMENTAO AMARELO - Estufa</b>		<b>21,00000</b>	<b>369.600,00000</b>	0,11469 %	<b>0,00000 %</b>
<b>001 GOIAS</b>		<b>0,20000</b>	<b>3.520,00000</b>	<b>0,95238 %</b>	<b>0,00026 %</b>
<b>MR - GOIANIA</b>		<b>0,20000</b>	<b>3.520,00000</b>	<b>0,95238 %</b>	<b>0,00026 %</b>
05410 NEROPOLIS		0,20000	3.520,00000	0,95238 %	0,00026 %
<b>003 SAO PAULO</b>		<b>20,80000</b>	<b>366.080,00000</b>	<b>99,04762 %</b>	<b>0,02668 %</b>
<b>MR - SAO PAULO</b>		<b>20,80000</b>	<b>366.080,00000</b>	<b>99,04762 %</b>	<b>0,02668 %</b>
05050 SAO PAULO		20,80000	366.080,00000	99,04762 %	0,02668 %
<b>391 PIMENTAO VERMELHO (Estufa)</b>		<b>21,00000</b>	<b>369.600,00000</b>	0,11469 %	<b>0,00000 %</b>
<b>001 GOIAS</b>		<b>0,20000</b>	<b>3.520,00000</b>	<b>0,95238 %</b>	<b>0,00026 %</b>
<b>MR - GOIANIA</b>		<b>0,20000</b>	<b>3.520,00000</b>	<b>0,95238 %</b>	<b>0,00026 %</b>
05410 NEROPOLIS		0,20000	3.520,00000	0,95238 %	0,00026 %
<b>003 SAO PAULO</b>		<b>20,80000</b>	<b>366.080,00000</b>	<b>99,04762 %</b>	<b>0,02668 %</b>
<b>MR - SAO PAULO</b>		<b>20,80000</b>	<b>366.080,00000</b>	<b>99,04762 %</b>	<b>0,02668 %</b>
05050 SAO PAULO		20,80000	366.080,00000	99,04762 %	0,02668 %
<b>61 QUIABO</b>		<b>706,69200</b>	<b>3.407.265,00000</b>	3,85940 %	<b>0,00005 %</b>
<b>001 GOIAS</b>		<b>706,69200</b>	<b>3.407.265,00000</b>	<b>100,00000 %</b>	<b>0,90656 %</b>
<b>MR - ANAPOLIS</b>		<b>501,35400</b>	<b>2.417.242,50000</b>	<b>70,94378 %</b>	<b>0,64315 %</b>
02437 ANAPOLIS		30,12800	145.260,00000	4,26324 %	0,03865 %
02438 CAMPO LIMPO DE GOIAS		4,03200	19.440,00000	0,57055 %	0,00517 %
04299 DAMOLANDIA		283,26200	1.365.727,50000	40,08281 %	0,36337 %
04300 INHUMAS		42,02800	202.635,00000	5,94715 %	0,05391 %
02440 JESUPOLIS		3,87800	18.697,50000	0,54875 %	0,00497 %
04539 NOVA VENEZA		106,19000	511.987,50000	15,02635 %	0,13622 %
02883 OURO VERDE DE GOIAS		11,48000	55.350,00000	1,62447 %	0,01473 %
04302 PETROLINA DE GOIAS		12,97800	62.572,50000	1,83644 %	0,01665 %
03124 SAO FRANCISCO DE GOIAS		7,37800	35.572,50000	1,04402 %	0,00946 %
<b>MR - ENTORNO DE BRASILIA</b>		<b>1,45600</b>	<b>7.020,00000</b>	<b>0,20603 %</b>	<b>0,00187 %</b>
05094 CORUMBA DE GOIAS		1,40000	6.750,00000	0,19811 %	0,00180 %
05415 PIRENOLIS		0,05600	270,00000	0,00792 %	0,00007 %
<b>MR - GOIANIA</b>		<b>116,78800</b>	<b>563.085,00000</b>	<b>16,52601 %</b>	<b>0,14982 %</b>
05559 ABADIA DE GOIAS		4,52200	21.802,50000	0,63988 %	0,00580 %
03128 GOIANAPOLIS		27,37000	131.962,50000	3,87297 %	0,03511 %
00001 GOIANIA		20,66400	99.630,00000	2,92405 %	0,02651 %
02719 GUAPO		1,14800	5.535,00000	0,16245 %	0,00147 %
03682 LEOPOLDO DE BULHOES		28,89600	139.320,00000	4,08891 %	0,03707 %
05410 NEROPOLIS		31,15000	150.187,50000	4,40786 %	0,03996 %
05089 SANTO ANTONIO DE GOIAS		0,58800	2.835,00000	0,08320 %	0,00075 %
02728 TEREZOPOLIS DE GOIAS		2,31000	11.137,50000	0,32688 %	0,00296 %
02297 TRINDADE		0,14000	675,00000	0,01981 %	0,00018 %
<b>MR - PIRES DO RIO</b>		<b>9,49200</b>	<b>45.765,00000</b>	<b>1,34316 %</b>	<b>0,01218 %</b>
04416 GAMELEIRA DE GOIAS		8,40000	40.500,00000	1,18864 %	0,01078 %
03703 ORIZONA		1,09200	5.265,00000	0,15452 %	0,00140 %



# CENTRAIS DE ABASTECIMENTO DE GOIAS

Pagina.: 21

Emitido: 29/12/2021

Hora....: 11:05:59

Procedencia de Produto(s)

TODOS PRODUTOS....

Periodo : 01/08/2021 Ate 31/08/2021

\* MR - Micro regioao

Sub.Grupo	Produto	Estado	Micro Regiao	UF	QUANTIDADE	VALOR	% Participacao	
					TONELADA	EM R\$	PRODUTO POR CIDADE VALOR	SUB.GRUPUO VALOR
<b>02-HORTALICAS FRUTOS-HF</b>					18.310,92300	54.841.934,75440	23,48959 %	<b>23,48959 %</b>
<b>61</b>	<b>QUIABO</b>				<b>706,69200</b>	<b>3.407.265,00000</b>	3,85940 %	<b>0,00001 %</b>
	<b>001 GOIAS</b>				<b>706,69200</b>	<b>3.407.265,00000</b>	<b>100,00000 %</b>	<b>0,90656 %</b>
	<b>MR - SUDOESTE DE GOIAS</b>				<b>3,52800</b>	<b>17.010,00000</b>	<b>0,49923 %</b>	<b>0,00453 %</b>
	00938 PALESTINA DE GOIAS				3,52800	17.010,00000	0,49923 %	0,00453 %
	<b>MR - VALE DO RIO DOS BOIS</b>				<b>74,07400</b>	<b>357.142,50000</b>	<b>10,48179 %</b>	<b>0,09502 %</b>
	02309 CAMPESTRE DE GOIAS				21,79800	105.097,50000	3,08451 %	0,02796 %
	03702 PALMEIRAS DE GOIAS				52,27600	252.045,00000	7,39728 %	0,06706 %
<b>65</b>	<b>TOMATE CEREJA BDJ</b>				<b>4,80400</b>	<b>14.412,00000</b>	0,02624 %	<b>0,00001 %</b>
	<b>001 GOIAS</b>				<b>4,80400</b>	<b>14.412,00000</b>	<b>100,00000 %</b>	<b>0,00616 %</b>
	<b>MR - GOIANIA</b>				<b>4,80400</b>	<b>14.412,00000</b>	<b>100,00000 %</b>	<b>0,00616 %</b>
	03128 GOIANAPOLIS				3,90400	11.712,00000	81,26561 %	0,00501 %
	03682 LEOPOLDO DE BULHOES				0,90000	2.700,00000	18,73439 %	0,00115 %
<b>393</b>	<b>TOMATE CEREJA CAIXA</b>				<b>183,96400</b>	<b>1.305.401,11000</b>	1,00467 %	<b>0,00000 %</b>
	<b>001 GOIAS</b>				<b>172,96400</b>	<b>1.227.345,55450</b>	<b>94,02057 %</b>	<b>0,22188 %</b>
	<b>MR - ANAPOLIS</b>				<b>4,70800</b>	<b>33.407,77760</b>	<b>2,55920 %</b>	<b>0,00604 %</b>
	02437 ANAPOLIS				2,88200	20.450,55550	1,56661 %	0,00370 %
	04537 ITABERAI				0,22000	1.561,11110	0,11959 %	0,00028 %
	04539 NOVA VENEZA				0,22000	1.561,11110	0,11959 %	0,00028 %
	04303 TAQUARAL DE GOIAS				1,38600	9.834,99990	0,75341 %	0,00178 %
	<b>MR - ENTORNO DE BRASILIA</b>				<b>0,06600</b>	<b>468,33330</b>	<b>0,03588 %</b>	<b>0,00008 %</b>
	04128 COCALZINHO DE GOIAS				0,06600	468,33330	0,03588 %	0,00008 %
	<b>MR - GOIANIA</b>				<b>168,19000</b>	<b>1.193.469,44360</b>	<b>91,42550 %</b>	<b>0,21576 %</b>
	04308 BELA VISTA DE GOIAS				9,85600	69.937,77780	5,35757 %	0,01264 %
	03128 GOIANAPOLIS				88,81400	630.220,55510	48,27792 %	0,11393 %
	00001 GOIANIA				10,53800	74.777,22210	5,72829 %	0,01352 %
	03682 LEOPOLDO DE BULHOES				36,85000	261.486,11090	20,03109 %	0,04727 %
	05410 NEROPOLIS				21,42800	152.052,22210	11,64793 %	0,02749 %
	02728 TEREZOPOLIS DE GOIAS				0,70400	4.995,55560	0,38268 %	0,00090 %
	<b>003 SAO PAULO</b>				<b>11,00000</b>	<b>78.055,55550</b>	<b>5,97943 %</b>	<b>0,01411 %</b>
	<b>MR - MOJI MIRIM</b>				<b>11,00000</b>	<b>78.055,55550</b>	<b>5,97943 %</b>	<b>0,01411 %</b>
	01258 MOGI GUACU				11,00000	78.055,55550	5,97943 %	0,01411 %
<b>64</b>	<b>TOMATE LONGA VIDA</b>				<b>4.246,33000</b>	<b>10.589.741,92020</b>	23,19015 %	<b>0,00077 %</b>
	<b>001 GOIAS</b>				<b>4.246,33000</b>	<b>10.589.741,92020</b>	<b>100,00000 %</b>	<b>5,44727 %</b>
	<b>MR - ANAPOLIS</b>				<b>588,19200</b>	<b>1.466.867,03100</b>	<b>13,85177 %</b>	<b>0,75454 %</b>
	02437 ANAPOLIS				465,41000	1.160.666,21920	10,96029 %	0,59704 %
	04538 ITAUCU				6,40200	15.965,67570	0,15077 %	0,00821 %
	02882 JARAGUA				16,72000	41.697,29740	0,39375 %	0,02145 %
	02883 OURO VERDE DE GOIAS				99,66000	248.537,83870	2,34697 %	0,12785 %
	<b>MR - CHAPADA DOS VEADEIROS</b>				<b>902,30800</b>	<b>2.250.227,57320</b>	<b>21,24913 %</b>	<b>1,15750 %</b>
	05542 SAO JOAO D ALIANCA				902,30800	2.250.227,57320	21,24913 %	1,15750 %
	<b>MR - ENTORNO DE BRASILIA</b>				<b>243,76000</b>	<b>607.902,70430</b>	<b>5,74049 %</b>	<b>0,31270 %</b>
	05092 ABADIANIA				4,92800	12.289,72980	0,11605 %	0,00632 %
	02731 ALEXANIA				15,11400	37.692,16230	0,35593 %	0,01939 %
	05094 CORUMBA DE GOIAS				214,91800	535.974,86620	5,06126 %	0,27570 %
	02300 CRISTALINA				8,80000	21.945,94600	0,20724 %	0,01129 %



# CENTRAIS DE ABASTECIMENTO DE GOIAS

Pagina.: 22

Emitido: 29/12/2021

Hora....: 11:05:59

Procedencia de Produto(s)

TODOS PRODUTOS....

Periodo : 01/08/2021 Ate 31/08/2021

\* MR - Micro regioao

Sub.Grupo Produto Estado Micro Regiao	UF	QUANTIDADE	VALOR	% Participacao	
		TONELADA	EM R\$	PRODUTO POR CIDADE VALOR	SUB.GRUPAO VALOR
<b>02-HORTALICAS FRUTOS-HF</b>		18.310,92300	54.841.934,75440	23,48959 %	<b>23,48959 %</b>
<b>64 TOMATE LONGA VIDA</b>		<b>4.246,33000</b>	<b>10.589.741,92020</b>	23,19015 %	<b>0,00003 %</b>
<b>001 GOIAS</b>		<b>4.246,33000</b>	<b>10.589.741,92020</b>	<b>100,00000 %</b>	<b>5,44727 %</b>
<b>MR - GOIANIA</b>		<b>2.053,74400</b>	<b>5.121.744,87840</b>	<b>48,36515 %</b>	<b>2,63458 %</b>
02442 APARECIDA DE GOIANIA		21,20800	52.889,72990	0,49944 %	0,02721 %
03127 BONFINOPOLIS		18,74400	46.744,86500	0,44142 %	0,02405 %
03128 GOIANAPOLIS		1.250,26000	3.117.970,27820	29,44331 %	1,60386 %
00001 GOIANIA		142,12000	354.427,02800	3,34689 %	0,18231 %
03682 LEOPOLDO DE BULHOES		397,56200	991.462,97550	9,36248 %	0,51000 %
05410 NEROPOLIS		88,11000	219.733,78460	2,07497 %	0,11303 %
03688 SENADOR CANEDO		130,90000	326.445,94690	3,08266 %	0,16792 %
02728 TEREZOPOLIS DE GOIAS		1,76000	4.389,18920	0,04145 %	0,00226 %
02297 TRINDADE		3,08000	7.681,08110	0,07253 %	0,00395 %
<b>MR - MEIA PONTE</b>		<b>7,70000</b>	<b>19.202,70280</b>	<b>0,18133 %</b>	<b>0,00988 %</b>
04147 MORRINHOS		7,70000	19.202,70280	0,18133 %	0,00988 %
<b>MR - PIRES DO RIO</b>		<b>450,16400</b>	<b>1.122.644,86830</b>	<b>10,60125 %</b>	<b>0,57748 %</b>
04416 GAMELEIRA DE GOIAS		179,52000	447.697,29880	4,22765 %	0,23029 %
02744 SILVANIA		270,64400	674.947,56950	6,37360 %	0,34719 %
<b>MR - PORANGATU</b>		<b>0,46200</b>	<b>1.152,16220</b>	<b>0,01088 %</b>	<b>0,00059 %</b>
03113 CAMPINACU		0,46200	1.152,16220	0,01088 %	0,00059 %
<b>63 TOMATE SALADA</b>		<b>56,76000</b>	<b>459.847,05850</b>	0,30998 %	<b>0,00009 %</b>
<b>001 GOIAS</b>		<b>56,76000</b>	<b>459.847,05850</b>	<b>100,00000 %</b>	<b>0,07281 %</b>
<b>MR - GOIANIA</b>		<b>56,76000</b>	<b>459.847,05850</b>	<b>100,00000 %</b>	<b>0,07281 %</b>
03128 GOIANAPOLIS		56,76000	459.847,05850	100,00000 %	0,07281 %
<b>62 TOMATE SALADETE</b>		<b>3.947,32800</b>	<b>9.939.145,29080</b>	21,55723 %	<b>0,00056 %</b>
<b>001 GOIAS</b>		<b>3.947,32800</b>	<b>9.939.145,29080</b>	<b>100,00000 %</b>	<b>5,06370 %</b>
<b>MR - ANAPOLIS</b>		<b>370,17200</b>	<b>932.071,84480</b>	<b>9,37779 %</b>	<b>0,47486 %</b>
02437 ANAPOLIS		340,84600	858.230,66040	8,63485 %	0,43724 %
02882 JARAGUA		3,14600	7.921,44740	0,07970 %	0,00404 %
02883 OURO VERDE DE GOIAS		26,18000	65.919,73700	0,66323 %	0,03358 %
<b>MR - CHAPADA DOS VEADEIROS</b>		<b>1.188,37400</b>	<b>2.992.257,50860</b>	<b>30,10578 %</b>	<b>1,52447 %</b>
05542 SAO JOAO D ALIANCA		1.188,37400	2.992.257,50860	30,10578 %	1,52447 %
<b>MR - ENTORNO DE BRASILIA</b>		<b>87,16400</b>	<b>219.473,94800</b>	<b>2,20818 %</b>	<b>0,11182 %</b>
05094 CORUMBA DE GOIAS		77,92400	196.208,15850	1,97409 %	0,09996 %
02300 CRISTALINA		2,64000	6.647,36840	0,06688 %	0,00339 %
04129 LUZIANIA		6,60000	16.618,42110	0,16720 %	0,00847 %
<b>MR - GOIANIA</b>		<b>1.985,67600</b>	<b>4.999.818,17170</b>	<b>50,30431 %</b>	<b>2,54726 %</b>
04308 BELA VISTA DE GOIAS		143,44000	361.173,68520	3,63385 %	0,18401 %
03128 GOIANAPOLIS		1.136,67400	2.862.079,87670	28,79604 %	1,45815 %
00001 GOIANIA		142,12000	357.850,00090	3,60041 %	0,18231 %
03682 LEOPOLDO DE BULHOES		433,20200	1.090.777,76620	10,97456 %	0,55572 %
05410 NEROPOLIS		41,47000	104.419,07910	1,05058 %	0,05320 %
03688 SENADOR CANEDO		88,77000	223.517,76360	2,24886 %	0,11388 %
<b>MR - MEIA PONTE</b>		<b>20,90000</b>	<b>52.625,00010</b>	<b>0,52947 %</b>	<b>0,02681 %</b>
04147 MORRINHOS		20,90000	52.625,00010	0,52947 %	0,02681 %
<b>MR - PIRES DO RIO</b>		<b>295,04200</b>	<b>742.898,81760</b>	<b>7,47447 %</b>	<b>0,37849 %</b>
04416 GAMELEIRA DE GOIAS		77,00000	193.881,57940	1,95069 %	0,09878 %
03703 ORIZONA		2,64000	6.647,36840	0,06688 %	0,00339 %
02744 SILVANIA		215,40200	542.369,86980	5,45691 %	0,27632 %

Procedencia de Produto(s)

TODOS PRODUTOS...

Período : 01/08/2021 Ate 31/08/2021

\* MR - Micro regioao

Sub.Grupo Produto Estado Micro Regiao	UF	QUANTIDADE	VALOR	% Participacao	
		TONELADA	EM R\$	PRODUTO POR CIDADE VALOR	SUB.GRUPAO VALOR
<b>02-HORTALICAS FRUTOS-HF</b>		18.310,92300	54.841.934,75440	23,48959 %	<b>23,48959 %</b>
<b>67 VAGEM</b>		<b>285,67500</b>	<b>2.153.550,00000</b>	1,56013 %	<b>0,00002 %</b>
<b>001 GOIAS</b>		<b>285,67500</b>	<b>2.153.550,00000</b>	<b>100,00000 %</b>	<b>0,36647 %</b>
<b>MR - ANAPOLIS</b>		<b>10,79000</b>	<b>81.340,00000</b>	<b>3,77702 %</b>	<b>0,01384 %</b>
02437 ANAPOLIS		9,32100	70.266,00000	3,26280 %	0,01196 %
04299 DAMOLANDIA		0,23400	1.764,00000	0,08191 %	0,00030 %
04539 NOVA VENEZA		0,07800	588,00000	0,02730 %	0,00010 %
02883 OURO VERDE DE GOIAS		0,83200	6.272,00000	0,29124 %	0,00107 %
04302 PETROLINA DE GOIAS		0,32500	2.450,00000	0,11377 %	0,00042 %
<b>MR - ENTORNO DE BRASILIA</b>		<b>4,36800</b>	<b>32.928,00000</b>	<b>1,52901 %</b>	<b>0,00560 %</b>
05092 ABADIANIA		0,71500	5.390,00000	0,25028 %	0,00092 %
02731 ALEXANIA		1,85900	14.014,00000	0,65074 %	0,00238 %
05094 CORUMBA DE GOIAS		1,79400	13.524,00000	0,62799 %	0,00230 %
<b>MR - GOIANIA</b>		<b>264,14700</b>	<b>1.991.262,00000</b>	<b>92,46416 %</b>	<b>0,33885 %</b>
05559 ABADIA DE GOIAS		12,92200	97.412,00000	4,52332 %	0,01658 %
03127 BONFINOPOLIS		4,61500	34.790,00000	1,61547 %	0,00592 %
03128 GOIANAPOLIS		27,26100	205.506,00000	9,54266 %	0,03497 %
00001 GOIANIA		10,33500	77.910,00000	3,61775 %	0,01326 %
03682 LEOPOLDO DE BULHOES		185,57500	1.398.950,00000	64,96018 %	0,23806 %
05410 NEROPOLIS		11,34900	85.554,00000	3,97270 %	0,01456 %
03688 SENADOR CANEDO		1,56000	11.760,00000	0,54608 %	0,00200 %
02728 TEREZOPOLIS DE GOIAS		0,13000	980,00000	0,04551 %	0,00017 %
02297 TRINDADE		10,40000	78.400,00000	3,64050 %	0,01334 %
<b>MR - PIRES DO RIO</b>		<b>6,37000</b>	<b>48.020,00000</b>	<b>2,22981 %</b>	<b>0,00817 %</b>
04416 GAMELEIRA DE GOIAS		6,37000	48.020,00000	2,22981 %	0,00817 %
<b>03-RAIZES-TUBERCULOS-BULBO-RTB</b>		21.381,57840	44.662.871,37390	27,42868 %	<b>27,42868 %</b>
<b>69 ALHO ARGENTINO</b>		<b>1,20000</b>	<b>19.200,00000</b>	0,00561 %	<b>0,00000 %</b>
<b>001 GOIAS</b>		<b>1,20000</b>	<b>19.200,00000</b>	<b>100,00000 %</b>	<b>0,00154 %</b>
<b>MR - GOIANIA</b>		<b>1,20000</b>	<b>19.200,00000</b>	<b>100,00000 %</b>	<b>0,00154 %</b>
00001 GOIANIA		1,20000	19.200,00000	100,00000 %	0,00154 %
<b>70 ALHO CHINES</b>		<b>202,20000</b>	<b>2.628.600,00000</b>	0,94567 %	<b>0,00020 %</b>
<b>001 GOIAS</b>		<b>120,20000</b>	<b>1.562.600,00000</b>	<b>59,44609 %</b>	<b>0,15419 %</b>
<b>MR - GOIANIA</b>		<b>120,20000</b>	<b>1.562.600,00000</b>	<b>59,44609 %</b>	<b>0,15419 %</b>
05410 NEROPOLIS		120,20000	1.562.600,00000	59,44609 %	0,15419 %
<b>003 SAO PAULO</b>		<b>82,00000</b>	<b>1.066.000,00000</b>	<b>40,55391 %</b>	<b>0,10519 %</b>
<b>MR - SAO PAULO</b>		<b>82,00000</b>	<b>1.066.000,00000</b>	<b>40,55391 %</b>	<b>0,10519 %</b>
05050 SAO PAULO		82,00000	1.066.000,00000	40,55391 %	0,10519 %
<b>72 ALHO NACIONAL</b>		<b>212,20000</b>	<b>3.389.305,55080</b>	0,99244 %	<b>0,00000 %</b>
<b>001 GOIAS</b>		<b>212,20000</b>	<b>3.389.305,55080</b>	<b>100,00000 %</b>	<b>0,27221 %</b>
<b>MR - ANAPOLIS</b>		<b>13,24000</b>	<b>211.472,22200</b>	<b>6,23940 %</b>	<b>0,01698 %</b>
02437 ANAPOLIS		0,40000	6.388,88890	0,18850 %	0,00051 %
04300 INHUMAS		12,84000	205.083,33310	6,05090 %	0,01647 %
<b>MR - ENTORNO DE BRASILIA</b>		<b>32,00000</b>	<b>511.111,11040</b>	<b>15,08011 %</b>	<b>0,04105 %</b>
02300 CRISTALINA		32,00000	511.111,11040	15,08011 %	0,04105 %
<b>MR - GOIANIA</b>		<b>166,96000</b>	<b>2.666.722,21840</b>	<b>78,68049 %</b>	<b>0,21418 %</b>
02442 APARECIDA DE GOIANIA		7,92000	126.499,99980	3,73233 %	0,01016 %



# CENTRAIS DE ABASTECIMENTO DE GOIAS

Pagina.: 24

Emitido: 29/12/2021

Hora....: 11:05:59

Procedencia de Produto(s)

TODOS PRODUTOS....

Periodo : 01/08/2021 Ate 31/08/2021

\* MR - Micro regioao

Sub.Grupo Produto Estado Micro Regiao	UF	QUANTIDADE	VALOR	% Participacao	
		TONELADA	EM R\$	PRODUTO POR CIDADE VALOR	SUB.GRUPUO VALOR
<b>03-RAIZES-TUBERCULOS-BULBO-RTB</b>		21.381,57840	44.662.871,37390	27,42868 %	<b>27,42868 %</b>
<b>72 ALHO NACIONAL</b>		<b>212,20000</b>	<b>3.389.305,55080</b>	0,99244 %	<b>0,00010 %</b>
<b>001 GOIAS</b>		<b>212,20000</b>	<b>3.389.305,55080</b>	<b>100,00000 %</b>	<b>0,27221 %</b>
<b>MR - GOIANIA</b>		<b>166,96000</b>	<b>2.666.722,21840</b>	<b>78,68049 %</b>	<b>0,21418 %</b>
00001 GOIANIA		58,32000	931.499,99870	27,48351 %	0,07481 %
05410 NEROPOLIS		100,72000	1.608.722,21990	47,46466 %	0,12921 %
<b>73 ALHO PORRO</b>		<b>0,15000</b>	<b>300,00000</b>	0,00070 %	<b>0,00000 %</b>
<b>003 SAO PAULO</b>		<b>0,15000</b>	<b>300,00000</b>	<b>100,00000 %</b>	<b>0,00019 %</b>
<b>MR - PIEDADE</b>		<b>0,15000</b>	<b>300,00000</b>	<b>100,00000 %</b>	<b>0,00019 %</b>
01297 PIEDADE		0,15000	300,00000	100,00000 %	0,00019 %
<b>345 BATATA BOLINHA</b>		<b>2.451,00000</b>	<b>4.098.616,66110</b>	11,46314 %	<b>0,00114 %</b>
<b>001 GOIAS</b>		<b>695,00000</b>	<b>1.162.194,44280</b>	<b>28,35577 %</b>	<b>0,89156 %</b>
<b>MR - ENTORNO DE BRASILIA</b>		<b>695,00000</b>	<b>1.162.194,44280</b>	<b>28,35577 %</b>	<b>0,89156 %</b>
02300 CRISTALINA		695,00000	1.162.194,44280	28,35577 %	0,89156 %
<b>002 MINAS GERAIS</b>		<b>1.371,00000</b>	<b>2.292.616,66360</b>	<b>55,93635 %</b>	<b>1,75874 %</b>
<b>MR - ARAXA</b>		<b>676,00000</b>	<b>1.130.422,22070</b>	<b>27,58058 %</b>	<b>0,86719 %</b>
03873 IBIA		200,00000	334.444,44400	8,15993 %	0,25656 %
05188 SANTA JULIANA		476,00000	795.977,77670	19,42064 %	0,61062 %
<b>MR - POCOS DE CALDAS</b>		<b>695,00000</b>	<b>1.162.194,44290</b>	<b>28,35577 %</b>	<b>0,89156 %</b>
03930 POCOS DE CALDAS		695,00000	1.162.194,44290	28,35577 %	0,89156 %
<b>003 SAO PAULO</b>		<b>385,00000</b>	<b>643.805,55470</b>	<b>15,70787 %</b>	<b>0,49389 %</b>
<b>MR - MOJI MIRIM</b>		<b>260,00000</b>	<b>434.777,77720</b>	<b>10,60792 %</b>	<b>0,33353 %</b>
01258 MOGI GUACU		260,00000	434.777,77720	10,60792 %	0,33353 %
<b>MR - SAO JOAO DA BOA VISTA</b>		<b>125,00000</b>	<b>209.027,77750</b>	<b>5,09996 %</b>	<b>0,16035 %</b>
02205 VARGEM GRANDE DO SUL		125,00000	209.027,77750	5,09996 %	0,16035 %
<b>74 BATATA COMUM DIVERSAS</b>		<b>2.867,35000</b>	<b>4.715.197,76490</b>	13,41038 %	<b>0,00115 %</b>
<b>001 GOIAS</b>		<b>697,50000</b>	<b>1.146.999,99690</b>	<b>24,32560 %</b>	<b>0,89477 %</b>
<b>MR - ENTORNO DE BRASILIA</b>		<b>697,50000</b>	<b>1.146.999,99690</b>	<b>24,32560 %</b>	<b>0,89477 %</b>
02300 CRISTALINA		697,50000	1.146.999,99690	24,32560 %	0,89477 %
<b>021 MARANHAO</b>		<b>47,50000</b>	<b>78.111,11090</b>	<b>1,65658 %</b>	<b>0,06093 %</b>
<b>MR - ITAPECURU MIRIM</b>		<b>47,50000</b>	<b>78.111,11090</b>	<b>1,65658 %</b>	<b>0,06093 %</b>
04593 VARGEM GRANDE		47,50000	78.111,11090	1,65658 %	0,06093 %
<b>002 MINAS GERAIS</b>		<b>1.335,50000</b>	<b>2.196.155,54960</b>	<b>46,57611 %</b>	<b>1,71320 %</b>
<b>MR - ARAXA</b>		<b>975,50000</b>	<b>1.604.155,55120</b>	<b>34,02096 %</b>	<b>1,25139 %</b>
03873 IBIA		210,00000	345.333,33240	7,32384 %	0,26939 %
03874 PERDIZES		20,00000	32.888,88880	0,69751 %	0,02566 %
05188 SANTA JULIANA		745,50000	1.225.933,33000	25,99962 %	0,95634 %
<b>MR - POCOS DE CALDAS</b>		<b>320,00000</b>	<b>526.222,22080</b>	<b>11,16013 %</b>	<b>0,41050 %</b>
03930 POCOS DE CALDAS		320,00000	526.222,22080	11,16013 %	0,41050 %
<b>MR - POUSO ALEGRE</b>		<b>40,00000</b>	<b>65.777,77760</b>	<b>1,39502 %</b>	<b>0,05131 %</b>
05231 BUENO BRANDAO		40,00000	65.777,77760	1,39502 %	0,05131 %
<b>003 SAO PAULO</b>		<b>786,85000</b>	<b>1.293.931,10750</b>	<b>27,44171 %</b>	<b>1,00939 %</b>





# CENTRAIS DE ABASTECIMENTO DE GOIAS

Pagina.: 25

Emitido: 29/12/2021

Hora....: 11:05:59

Procedencia de Produto(s)

TODOS PRODUTOS....

Periodo : 01/08/2021 Ate 31/08/2021

\* MR - Micro regioao

Sub.Grupo Produto Estado Micro Regiao	UF	QUANTIDADE	VALOR	% Participacao	
		TONELADA	EM R\$	PRODUTO POR CIDADE VALOR	SUB.GRUPPO VALOR
<b>03-RAIZES-TUBERCULOS-BULBO-RTB</b>		21.381,57840	44.662.871,37390	27,42868 %	<b>27,42868 %</b>
<b>74 BATATA COMUM DIVERSAS</b>		<b>2.867,35000</b>	<b>4.715.197,76490</b>	13,41038 %	<b>0,00037 %</b>
<b>003 SAO PAULO</b>		<b>786,85000</b>	<b>1.293.931,10750</b>	<b>27,44171 %</b>	<b>1,00939 %</b>
<b>MR - MOJI MIRIM</b>		<b>258,00000</b>	<b>424.266,66550</b>	<b>8,99786 %</b>	<b>0,33097 %</b>
01258 MOGI GUACU		226,00000	371.644,44340	7,88184 %	0,28992 %
00810 MOJI MIRIM		32,00000	52.622,22210	1,11601 %	0,04105 %
<b>MR - PIRASSUNUNGA</b>		<b>145,60000</b>	<b>239.431,11040</b>	<b>5,07786 %</b>	<b>0,18678 %</b>
01254 AGUAI		145,60000	239.431,11040	5,07786 %	0,18678 %
<b>MR - SAO JOAO DA BOA VISTA</b>		<b>383,25000</b>	<b>630.233,33160</b>	<b>13,36600 %</b>	<b>0,49164 %</b>
01256 CASA BRANCA		132,75000	218.299,99940	4,62971 %	0,17029 %
02205 VARGEM GRANDE DO SUL		250,50000	411.933,33220	8,73629 %	0,32135 %
<b>75 BATATA DOCE</b>		<b>1.863,31200</b>	<b>3.278.048,87170</b>	8,71457 %	<b>0,00053 %</b>
<b>001 GOIAS</b>		<b>1.863,31200</b>	<b>3.278.048,87170</b>	<b>100,00000 %</b>	<b>2,39029 %</b>
<b>MR - ANAPOLIS</b>		<b>1.761,24000</b>	<b>3.098.477,76150</b>	<b>94,52201 %</b>	<b>2,25935 %</b>
02437 ANAPOLIS		324,14400	570.253,33040	17,39612 %	0,41582 %
02438 CAMPO LIMPO DE GOIAS		1.437,09600	2.528.224,43110	77,12589 %	1,84353 %
<b>MR - ENTORNO DE BRASILIA</b>		<b>21,60000</b>	<b>37.999,99980</b>	<b>1,15923 %</b>	<b>0,02771 %</b>
02300 CRISTALINA		21,60000	37.999,99980	1,15923 %	0,02771 %
<b>MR - GOIANIA</b>		<b>80,47200</b>	<b>141.571,11040</b>	<b>4,31876 %</b>	<b>0,10323 %</b>
03128 GOIANAPOLIS		53,88000	94.788,88840	2,89163 %	0,06912 %
03682 LEOPOLDO DE BULHOES		4,99200	8.782,22220	0,26791 %	0,00640 %
05410 NEROPOLIS		21,60000	37.999,99980	1,15923 %	0,02771 %
<b>76 BATATA LISA (ACHATI-BINJ)</b>		<b>3.063,70000</b>	<b>8.340.072,21530</b>	14,32869 %	<b>0,00149 %</b>
<b>001 GOIAS</b>		<b>953,50000</b>	<b>2.595.638,88670</b>	<b>31,12250 %</b>	<b>1,22317 %</b>
<b>MR - ENTORNO DE BRASILIA</b>		<b>905,00000</b>	<b>2.463.611,10900</b>	<b>29,53945 %</b>	<b>1,16095 %</b>
02300 CRISTALINA		905,00000	2.463.611,10900	29,53945 %	1,16095 %
<b>MR - PORANGATU</b>		<b>48,50000</b>	<b>132.027,77770</b>	<b>1,58305 %</b>	<b>0,06222 %</b>
01054 NIQUELANDIA		48,50000	132.027,77770	1,58305 %	0,06222 %
<b>002 MINAS GERAIS</b>		<b>1.413,95000</b>	<b>3.849.086,10800</b>	<b>46,15171 %</b>	<b>1,81384 %</b>
<b>MR - ARAXA</b>		<b>899,00000</b>	<b>2.447.277,77580</b>	<b>29,34360 %</b>	<b>1,15325 %</b>
03873 IBIA		229,00000	623.388,88840	7,47462 %	0,29377 %
05188 SANTA JULIANA		670,00000	1.823.888,88740	21,86898 %	0,85949 %
<b>MR - POCOS DE CALDAS</b>		<b>514,95000</b>	<b>1.401.808,33220</b>	<b>16,80811 %</b>	<b>0,66059 %</b>
03930 POCOS DE CALDAS		514,95000	1.401.808,33220	16,80811 %	0,66059 %
<b>003 SAO PAULO</b>		<b>696,25000</b>	<b>1.895.347,22060</b>	<b>22,72579 %</b>	<b>0,89316 %</b>
<b>MR - MOJI MIRIM</b>		<b>290,00000</b>	<b>789.444,44380</b>	<b>9,46568 %</b>	<b>0,37202 %</b>
01258 MOGI GUACU		290,00000	789.444,44380	9,46568 %	0,37202 %
<b>MR - SAO JOAO DA BOA VISTA</b>		<b>406,25000</b>	<b>1.105.902,77680</b>	<b>13,26011 %</b>	<b>0,52114 %</b>
01256 CASA BRANCA		73,00000	198.722,22210	2,38274 %	0,09365 %
02205 VARGEM GRANDE DO SUL		333,25000	907.180,55470	10,87737 %	0,42750 %
<b>77 BATATA SALSA (MANDIOCA SALSA)</b>		<b>26,40000</b>	<b>409.749,99950</b>	0,12347 %	<b>0,00000 %</b>
<b>003 SAO PAULO</b>		<b>26,40000</b>	<b>409.749,99950</b>	<b>100,00000 %</b>	<b>0,03387 %</b>
<b>MR - AMPARO</b>		<b>2,40000</b>	<b>37.250,00000</b>	<b>9,09091 %</b>	<b>0,00308 %</b>
02207 PEDRA BELA		2,40000	37.250,00000	9,09091 %	0,00308 %



# CENTRAIS DE ABASTECIMENTO DE GOIAS

Pagina.: 26

Emitido: 29/12/2021

Hora....: 11:05:59

Procedencia de Produto(s)

TODOS PRODUTOS....

Periodo : 01/08/2021 Ate 31/08/2021

\* MR - Micro regioao

Sub.Grupo Produto Estado Micro Regiao	UF	QUANTIDADE	VALOR	% Participacao	
		TONELADA	EM R\$	PRODUTO POR CIDADE VALOR	SUB.GRUPPO VALOR
<b>03-RAIZES-TUBERCULOS-BULBO-RTB</b>		21.381,57840	44.662.871,37390	27,42868 %	<b>27,42868 %</b>
<b>77 BATATA SALSA (MANDIOCA SALSA)</b>		<b>26,40000</b>	<b>409.749,99950</b>	0,12347 %	<b>0,00000 %</b>
<b>003 SAO PAULO</b>		<b>26,40000</b>	<b>409.749,99950</b>	<b>100,00000 %</b>	<b>0,03387 %</b>
<b>MR - PIEDADE</b>		<b>1,60000</b>	<b>24.833,33330</b>	<b>6,06061 %</b>	<b>0,00205 %</b>
01297 PIEDADE		1,60000	24.833,33330	6,06061 %	0,00205 %
<b>MR - SAO PAULO</b>		<b>22,40000</b>	<b>347.666,66620</b>	<b>84,84848 %</b>	<b>0,02874 %</b>
05050 SAO PAULO		22,40000	347.666,66620	84,84848 %	0,02874 %
<b>338 BATATA YAKON</b>		<b>16,27200</b>	<b>161.213,33300</b>	0,07610 %	<b>0,00000 %</b>
<b>003 SAO PAULO</b>		<b>16,27200</b>	<b>161.213,33300</b>	<b>100,00000 %</b>	<b>0,02087 %</b>
<b>MR - PIEDADE</b>		<b>0,07200</b>	<b>713,33330</b>	<b>0,44248 %</b>	<b>0,00009 %</b>
01297 PIEDADE		0,07200	713,33330	0,44248 %	0,00009 %
<b>MR - SAO PAULO</b>		<b>16,20000</b>	<b>160.499,99970</b>	<b>99,55752 %</b>	<b>0,02078 %</b>
05050 SAO PAULO		16,20000	160.499,99970	99,55752 %	0,02078 %
<b>78 BETERRABA</b>		<b>1.447,08000</b>	<b>2.367.009,44880</b>	6,76788 %	<b>0,00052 %</b>
<b>005 BAHIA</b>		<b>315,20000</b>	<b>515.577,14720</b>	<b>21,78180 %</b>	<b>0,40434 %</b>
<b>MR - IRECE</b>		<b>315,20000</b>	<b>515.577,14720</b>	<b>21,78180 %</b>	<b>0,40434 %</b>
02510 IRECE		315,20000	515.577,14720	21,78180 %	0,40434 %
<b>001 GOIAS</b>		<b>943,80000</b>	<b>1.543.787,15610</b>	<b>65,22100 %</b>	<b>1,21072 %</b>
<b>MR - ANAPOLIS</b>		<b>91,90000</b>	<b>150.322,14420</b>	<b>6,35072 %</b>	<b>0,11789 %</b>
02437 ANAPOLIS		0,30000	490,71430	0,02073 %	0,00038 %
02438 CAMPO LIMPO DE GOIAS		90,00000	147.214,28700	6,21942 %	0,11545 %
02883 OURO VERDE DE GOIAS		1,60000	2.617,14290	0,11057 %	0,00205 %
<b>MR - ENTORNO DE BRASILIA</b>		<b>724,00000</b>	<b>1.184.257,15310</b>	<b>50,03179 %</b>	<b>0,92876 %</b>
02300 CRISTALINA		633,60000	1.036.388,58040	43,78473 %	0,81279 %
04129 LUZIANIA		90,40000	147.868,57270	6,24706 %	0,11597 %
<b>MR - GOIANIA</b>		<b>127,90000</b>	<b>209.207,85880</b>	<b>8,83849 %</b>	<b>0,16407 %</b>
04308 BELA VISTA DE GOIAS		24,00000	39.257,14320	1,65851 %	0,03079 %
03128 GOIANAPOLIS		61,30000	100.269,28650	4,23612 %	0,07864 %
05410 NEROPOLIS		42,60000	69.681,42910	2,94386 %	0,05465 %
<b>002 MINAS GERAIS</b>		<b>188,08000</b>	<b>307.645,14550</b>	<b>12,99721 %</b>	<b>0,24127 %</b>
<b>MR - ARAXA</b>		<b>146,40000</b>	<b>239.468,57350</b>	<b>10,11693 %</b>	<b>0,18780 %</b>
03873 IBIA		90,40000	147.868,57270	6,24706 %	0,11597 %
05188 SANTA JULIANA		56,00000	91.600,00080	3,86986 %	0,07184 %
<b>MR - PATOS DE MINAS</b>		<b>11,28000</b>	<b>18.450,85730</b>	<b>0,77950 %</b>	<b>0,01447 %</b>
02068 SAO GOTARDO		11,28000	18.450,85730	0,77950 %	0,01447 %
<b>MR - POCOS DE CALDAS</b>		<b>30,40000</b>	<b>49.725,71470</b>	<b>2,10078 %</b>	<b>0,03900 %</b>
03930 POCOS DE CALDAS		30,40000	49.725,71470	2,10078 %	0,03900 %
<b>80 CARA</b>		<b>1.183,69500</b>	<b>1.872.754,17270</b>	5,53605 %	<b>0,00009 %</b>
<b>001 GOIAS</b>		<b>1.183,69500</b>	<b>1.872.754,17270</b>	<b>100,00000 %</b>	<b>1,51847 %</b>
<b>MR - ANAPOLIS</b>		<b>975,54500</b>	<b>1.543.434,72730</b>	<b>82,41523 %</b>	<b>1,25145 %</b>
02437 ANAPOLIS		51,86500	82.056,94490	4,38162 %	0,06653 %
02438 CAMPO LIMPO DE GOIAS		918,59700	1.453.335,83790	77,60420 %	1,17839 %
04539 NOVA VENEZA		0,69000	1.091,66670	0,05829 %	0,00089 %
02883 OURO VERDE DE GOIAS		4,39300	6.950,27780	0,37113 %	0,00564 %



# CENTRAIS DE ABASTECIMENTO DE GOIAS

Pagina.: 27

Emitido: 29/12/2021

Hora....: 11:05:59

Procedencia de Produto(s)

TODOS PRODUTOS....

Periodo : 01/08/2021 Ate 31/08/2021

\* MR - Micro regioao

Sub.Grupo Produto Estado Micro Regiao	UF	QUANTIDADE	VALOR	% Participacao	
		TONELADA	EM R\$	PRODUTO POR CIDADE VALOR	SUB.GRUPPO VALOR
<b>03-RAIZES-TUBERCULOS-BULBO-RTB</b>		21.381,57840	44.662.871,37390	27,42868 %	<b>27,42868 %</b>
<b>80 CARA</b>		<b>1.183,69500</b>	<b>1.872.754,17270</b>	5,53605 %	<b>0,00011 %</b>
<b>001 GOIAS</b>		<b>1.183,69500</b>	<b>1.872.754,17270</b>	<b>100,00000 %</b>	<b>1,51847 %</b>
MR - ENTORNO DE BRASILIA		<b>64,40000</b>	<b>101.888,88920</b>	<b>5,44059 %</b>	<b>0,08261 %</b>
02300 CRISTALINA		64,40000	101.888,88920	5,44059 %	0,08261 %
MR - GOIANIA		<b>47,15000</b>	<b>74.597,22240</b>	<b>3,98329 %</b>	<b>0,06048 %</b>
05559 ABADIA DE GOIAS		0,69000	1.091,66670	0,05829 %	0,00089 %
03128 GOIANAPOLIS		25,92100	41.010,27780	2,18984 %	0,03325 %
05410 NEROPOLIS		18,40000	29.111,11120	1,55445 %	0,02360 %
03688 SENADOR CANEDO		2,13900	3.384,16670	0,18071 %	0,00274 %
MR - PIRES DO RIO		<b>96,60000</b>	<b>152.833,33380</b>	<b>8,16089 %</b>	<b>0,12392 %</b>
02744 SILVANIA		96,60000	152.833,33380	8,16089 %	0,12392 %
<b>81 CEBOLA ARGENTINA</b>		<b>2,50000</b>	<b>2.500,00000</b>	0,01169 %	<b>0,00000 %</b>
<b>003 SAO PAULO</b>		<b>2,50000</b>	<b>2.500,00000</b>	<b>100,00000 %</b>	<b>0,00321 %</b>
MR - JABOTICABAL		<b>2,50000</b>	<b>2.500,00000</b>	<b>100,00000 %</b>	<b>0,00321 %</b>
00829 MONTE ALTO		2,50000	2.500,00000	100,00000 %	0,00321 %
<b>83 CEBOLA NACIONAL</b>		<b>3.596,30210</b>	<b>6.068.759,79380</b>	16,81963 %	<b>0,00050 %</b>
<b>005 BAHIA</b>		<b>306,00000</b>	<b>516.375,00000</b>	<b>8,50874 %</b>	<b>0,39254 %</b>
MR - IRECE		<b>306,00000</b>	<b>516.375,00000</b>	<b>8,50874 %</b>	<b>0,39254 %</b>
02510 IRECE		306,00000	516.375,00000	8,50874 %	0,39254 %
<b>001 GOIAS</b>		<b>1.624,40000</b>	<b>2.741.175,00000</b>	<b>45,16862 %</b>	<b>2,08381 %</b>
MR - CATALAO		<b>38,00000</b>	<b>64.125,00000</b>	<b>1,05664 %</b>	<b>0,04875 %</b>
00947 CAMPO ALEGRE DE GOIAS		32,00000	54.000,00000	0,88980 %	0,04105 %
00948 IPAMERI		6,00000	10.125,00000	0,16684 %	0,00770 %
MR - ENTORNO DE BRASILIA		<b>1.177,40000</b>	<b>1.986.862,50000</b>	<b>32,73919 %</b>	<b>1,51039 %</b>
02300 CRISTALINA		1.147,40000	1.936.237,50000	31,90499 %	1,47191 %
04129 LUZIANIA		30,00000	50.625,00000	0,83419 %	0,03848 %
MR - GOIANIA		<b>409,00000</b>	<b>690.187,50000</b>	<b>11,37279 %</b>	<b>0,52467 %</b>
00001 GOIANIA		373,00000	629.437,50000	10,37176 %	0,47849 %
03682 LEOPOLDO DE BULHOES		24,00000	40.500,00000	0,66735 %	0,03079 %
05410 NEROPOLIS		12,00000	20.250,00000	0,33368 %	0,01539 %
<b>002 MINAS GERAIS</b>		<b>1.118,40000</b>	<b>1.887.300,00000</b>	<b>31,09861 %</b>	<b>1,43470 %</b>
MR - ARAXA		<b>554,40000</b>	<b>935.550,00000</b>	<b>15,41584 %</b>	<b>0,71119 %</b>
03873 IBIA		190,40000	321.300,00000	5,29433 %	0,24425 %
04884 SACRAMENTO		20,00000	33.750,00000	0,55613 %	0,02566 %
05188 SANTA JULIANA		344,00000	580.500,00000	9,56538 %	0,44129 %
MR - POCOS DE CALDAS		<b>564,00000</b>	<b>951.750,00000</b>	<b>15,68278 %</b>	<b>0,72351 %</b>
03930 POCOS DE CALDAS		564,00000	951.750,00000	15,68278 %	0,72351 %
<b>022 SANTA CATARINA</b>		<b>278,00000</b>	<b>469.125,00000</b>	<b>7,73016 %</b>	<b>0,35662 %</b>
MR - RIO DO SUL		<b>278,00000</b>	<b>469.125,00000</b>	<b>7,73016 %</b>	<b>0,35662 %</b>
02415 AURORA		278,00000	469.125,00000	7,73016 %	0,35662 %
<b>003 SAO PAULO</b>		<b>269,50210</b>	<b>454.784,79380</b>	<b>7,49387 %</b>	<b>0,34572 %</b>
MR - JABOTICABAL		<b>29,50000</b>	<b>49.781,25000</b>	<b>0,82029 %</b>	<b>0,03784 %</b>
00829 MONTE ALTO		29,50000	49.781,25000	0,82029 %	0,03784 %



# CENTRAIS DE ABASTECIMENTO DE GOIAS

Pagina.: 28

Emitido: 29/12/2021

Hora....: 11:05:59

Procedencia de Produto(s)

TODOS PRODUTOS....

Periodo : 01/08/2021 Ate 31/08/2021

\* MR - Micro regioao

Sub.Grupo Produto Estado Micro Regiao	UF	QUANTIDADE	VALOR	% Participacao	
		TONELADA	EM R\$	PRODUTO POR CIDADE VALOR	SUB.GRUPAO VALOR
<b>03-RAIZES-TUBERCULOS-BULBO-RTB</b>		21.381,57840	44.662.871,37390	27,42868 %	<b>27,42868 %</b>
<b>83 CEBOLA NACIONAL</b>		<b>3.596,30210</b>	<b>6.068.759,79380</b>	16,81963 %	<b>0,00000 %</b>
<b>003 SAO PAULO</b>		<b>269,50210</b>	<b>454.784,79380</b>	<b>7,49387 %</b>	<b>0,34572 %</b>
<b>MR - MOJI MIRIM</b>		<b>0,00210</b>	<b>3,54380</b>	<b>0,00006 %</b>	<b>0,00000 %</b>
01258 MOGI GUACU		0,00210	3,54380	0,00006 %	0,00000 %
<b>MR - SAO JOAO DA BOA VISTA</b>		<b>240,00000</b>	<b>405.000,00000</b>	<b>6,67352 %</b>	<b>0,30788 %</b>
02205 VARGEM GRANDE DO SUL		240,00000	405.000,00000	6,67352 %	0,30788 %
<b>84 CENOURA</b>		<b>2.135,55300</b>	<b>3.515.672,32960</b>	9,98782 %	<b>0,00001 %</b>
<b>001 GOIAS</b>		<b>2.018,37300</b>	<b>3.322.763,75570</b>	<b>94,51290 %</b>	<b>2,58921 %</b>
<b>MR - ANAPOLIS</b>		<b>24,04500</b>	<b>39.584,28620</b>	<b>1,12594 %</b>	<b>0,03085 %</b>
02437 ANAPOLIS		3,31800	5.462,28580	0,15537 %	0,00426 %
02438 CAMPO LIMPO DE GOIAS		20,72700	34.122,00040	0,97057 %	0,02659 %
<b>MR - ENTORNO DE BRASILIA</b>		<b>1.822,23300</b>	<b>2.999.866,60850</b>	<b>85,32839 %</b>	<b>2,33759 %</b>
02300 CRISTALINA		1.755,03300	2.889.238,03570	82,18166 %	2,25139 %
04129 LUZIANIA		67,20000	110.628,57280	3,14673 %	0,08621 %
<b>MR - GOIANIA</b>		<b>172,09500</b>	<b>283.312,86100</b>	<b>8,05857 %</b>	<b>0,22077 %</b>
03128 GOIANAPOLIS		152,77500	251.507,14630	7,15388 %	0,19598 %
00001 GOIANIA		2,52000	4.148,57150	0,11800 %	0,00323 %
05410 NEROPOLIS		16,80000	27.657,14320	0,78668 %	0,02155 %
<b>002 MINAS GERAIS</b>		<b>101,43000</b>	<b>166.980,00210</b>	<b>4,74959 %</b>	<b>0,13012 %</b>
<b>MR - ARAXA</b>		<b>73,50000</b>	<b>121.000,00150</b>	<b>3,44173 %</b>	<b>0,09429 %</b>
05188 SANTA JULIANA		73,50000	121.000,00150	3,44173 %	0,09429 %
<b>MR - PATOS DE MINAS</b>		<b>12,18000</b>	<b>20.051,42880</b>	<b>0,57034 %</b>	<b>0,01562 %</b>
02068 SAO GOTARDO		12,18000	20.051,42880	0,57034 %	0,01562 %
<b>MR - POCOS DE CALDAS</b>		<b>15,75000</b>	<b>25.928,57180</b>	<b>0,73751 %</b>	<b>0,02020 %</b>
03930 POCOS DE CALDAS		15,75000	25.928,57180	0,73751 %	0,02020 %
<b>003 SAO PAULO</b>		<b>15,75000</b>	<b>25.928,57180</b>	<b>0,73751 %</b>	<b>0,02020 %</b>
<b>MR - SAO JOAO DA BOA VISTA</b>		<b>15,75000</b>	<b>25.928,57180</b>	<b>0,73751 %</b>	<b>0,02020 %</b>
02204 SAO JOSE DO RIO PARDO		15,75000	25.928,57180	0,73751 %	0,02020 %
<b>86 GENGIBRE</b>		<b>37,48500</b>	<b>174.930,00000</b>	0,17531 %	<b>0,00006 %</b>
<b>020 ESPIRITO SANTO</b>		<b>37,48500</b>	<b>174.930,00000</b>	<b>100,00000 %</b>	<b>0,04809 %</b>
<b>MR - SANTA TERESA</b>		<b>37,48500</b>	<b>174.930,00000</b>	<b>100,00000 %</b>	<b>0,04809 %</b>
00051 SANTA LEOPOLDINA		37,48500	174.930,00000	100,00000 %	0,04809 %
<b>89 INHAME</b>		<b>925,27200</b>	<b>1.831.267,50000</b>	4,32743 %	<b>0,00000 %</b>
<b>020 ESPIRITO SANTO</b>		<b>2,97600</b>	<b>5.890,00000</b>	<b>0,32164 %</b>	<b>0,00382 %</b>
<b>MR - SANTA TERESA</b>		<b>2,97600</b>	<b>5.890,00000</b>	<b>0,32164 %</b>	<b>0,00382 %</b>
00051 SANTA LEOPOLDINA		2,97600	5.890,00000	0,32164 %	0,00382 %
<b>001 GOIAS</b>		<b>922,29600</b>	<b>1.825.377,50000</b>	<b>99,67836 %</b>	<b>1,18314 %</b>
<b>MR - ANAPOLIS</b>		<b>760,96800</b>	<b>1.506.082,50000</b>	<b>82,24263 %</b>	<b>0,97618 %</b>
02437 ANAPOLIS		14,88000	29.450,00000	1,60818 %	0,01909 %
02438 CAMPO LIMPO DE GOIAS		744,88800	1.474.257,50000	80,50476 %	0,95556 %
02883 OURO VERDE DE GOIAS		1,20000	2.375,00000	0,12969 %	0,00154 %
<b>MR - ENTORNO DE BRASILIA</b>		<b>88,80000</b>	<b>175.750,00000</b>	<b>9,59718 %</b>	<b>0,11391 %</b>



# CENTRAIS DE ABASTECIMENTO DE GOIAS

Pagina.: 29

Emitido: 29/12/2021

Hora....: 11:05:59

Procedencia de Produto(s)

TODOS PRODUTOS....

Periodo : 01/08/2021 Ate 31/08/2021

\* MR - Micro regioao

Sub.Grupo Produto Estado Micro Regiao	UF	QUANTIDADE TONELADA	VALOR EM R\$	% Participacao PRODUTO POR CIDADE VALOR SUB.GRUPAO VALOR	
<b>03-RAIZES-TUBERCULOS-BULBO-RTB</b>		21.381,57840	44.662.871,37390	27,42868 %	<b>27,42868 %</b>
<b>89 INHAME</b>		<b>925,27200</b>	<b>1.831.267,50000</b>	4,32743 %	<b>0,00015 %</b>
<b>001 GOIAS</b>		<b>922,29600</b>	<b>1.825.377,50000</b>	<b>99,67836 %</b>	<b>1,18314 %</b>
<b>MR - ENTORNO DE BRASILIA</b>		<b>88,80000</b>	<b>175.750,00000</b>	<b>9,59718 %</b>	<b>0,11391 %</b>
02300 CRISTALINA		88,80000	175.750,00000	9,59718 %	0,11391 %
<b>MR - GOIANIA</b>		<b>72,52800</b>	<b>143.545,00000</b>	<b>7,83856 %</b>	<b>0,09304 %</b>
03128 GOIANAPOLIS		15,00000	29.687,50000	1,62114 %	0,01924 %
05410 NEROPOLIS		56,23200	111.292,50000	6,07735 %	0,07214 %
02728 TEREZOPOLIS DE GOIAS		1,29600	2.565,00000	0,14007 %	0,00166 %
<b>90 MANDIOCA</b>		<b>1.347,47500</b>	<b>1.783.800,23270</b>	6,30204 %	<b>0,00001 %</b>
<b>001 GOIAS</b>		<b>1.347,47500</b>	<b>1.783.800,23270</b>	<b>100,00000 %</b>	<b>1,72857 %</b>
<b>MR - ANAPOLIS</b>		<b>909,37500</b>	<b>1.203.839,28220</b>	<b>67,48734 %</b>	<b>1,16656 %</b>
02437 ANAPOLIS		7,50000	9.928,57140	0,55660 %	0,00962 %
04298 BRAZABRANTES		64,00000	84.723,80930	4,74962 %	0,08210 %
02438 CAMPO LIMPO DE GOIAS		341,75000	452.411,90350	25,36225 %	0,43840 %
01496 CATURAI		70,25000	92.997,61880	5,21345 %	0,09012 %
04299 DAMOLANDIA		0,12500	165,47620	0,00928 %	0,00016 %
04300 INHUMAS		324,72500	429.874,04640	24,09878 %	0,41656 %
04537 ITABERAI		34,75000	46.002,38070	2,57890 %	0,04458 %
02439 ITAGUARI		0,02500	33,09520	0,00186 %	0,00003 %
02883 OURO VERDE DE GOIAS		7,75000	10.259,52380	0,57515 %	0,00994 %
03124 SAO FRANCISCO DE GOIAS		26,75000	35.411,90460	1,98519 %	0,03432 %
04303 TAQUARAL DE GOIAS		31,75000	42.030,95230	2,35626 %	0,04073 %
<b>MR - ENTORNO DE BRASILIA</b>		<b>14,00000</b>	<b>18.533,33320</b>	<b>1,03898 %</b>	<b>0,01796 %</b>
05415 PIRENOLIS		14,00000	18.533,33320	1,03898 %	0,01796 %
<b>MR - GOIANIA</b>		<b>366,60000</b>	<b>485.308,56990</b>	<b>27,20644 %</b>	<b>0,47028 %</b>
03127 BONFINOPOLIS		0,25000	330,95240	0,01855 %	0,00032 %
01074 CALDAZINHA		13,87500	18.367,85710	1,02970 %	0,01780 %
03128 GOIANAPOLIS		19,72500	26.112,14280	1,46385 %	0,02530 %
00001 GOIANIA		121,65000	161.041,42800	9,02800 %	0,15605 %
00916 GOIANIRA		1,07500	1.423,09520	0,07978 %	0,00138 %
05410 NEROPOLIS		88,80000	117.554,28540	6,59010 %	0,11391 %
02728 TEREZOPOLIS DE GOIAS		121,22500	160.478,80900	8,99646 %	0,15551 %
<b>MR - PIRES DO RIO</b>		<b>57,50000</b>	<b>76.119,04740</b>	<b>4,26724 %</b>	<b>0,07376 %</b>
02744 SILVANIA		57,50000	76.119,04740	4,26724 %	0,07376 %
<b>93 NABO</b>		<b>0,97500</b>	<b>1.950,00000</b>	0,00456 %	<b>0,00000 %</b>
<b>001 GOIAS</b>		<b>0,97500</b>	<b>1.950,00000</b>	<b>100,00000 %</b>	<b>0,00125 %</b>
<b>MR - GOIANIA</b>		<b>0,97500</b>	<b>1.950,00000</b>	<b>100,00000 %</b>	<b>0,00125 %</b>
05410 NEROPOLIS		0,97500	1.950,00000	100,00000 %	0,00125 %
<b>94 RABANETE</b>		<b>1,45730</b>	<b>3.923,50000</b>	0,00682 %	<b>0,00000 %</b>
<b>001 GOIAS</b>		<b>1,45730</b>	<b>3.923,50000</b>	<b>100,00000 %</b>	<b>0,00187 %</b>
<b>MR - ANAPOLIS</b>		<b>0,10400</b>	<b>280,00000</b>	<b>7,13649 %</b>	<b>0,00013 %</b>
02437 ANAPOLIS		0,10400	280,00000	7,13649 %	0,00013 %
<b>MR - ENTORNO DE BRASILIA</b>		<b>0,23400</b>	<b>630,00000</b>	<b>16,05709 %</b>	<b>0,00030 %</b>
02731 ALEXANIA		0,23400	630,00000	16,05709 %	0,00030 %
<b>MR - GOIANIA</b>		<b>1,11930</b>	<b>3.013,50000</b>	<b>76,80642 %</b>	<b>0,00144 %</b>
03128 GOIANAPOLIS		0,02600	70,00000	1,78412 %	0,00003 %
05410 NEROPOLIS		1,09330	2.943,50000	75,02230 %	0,00140 %



## CENTRAIS DE ABASTECIMENTO DE GOIAS

Pagina.: 30

Emitido: 29/12/2021

Hora....: 11:05:59

Procedencia de Produto(s)

TODOS PRODUTOS....

Periodo : 01/08/2021 Ate 31/08/2021

\* MR - Micro regioao

Sub.Grupo Produto Estado Micro Regiao	UF	QUANTIDADE	VALOR	% Participacao	
		TONELADA	EM R\$	PRODUTO POR CIDADE VALOR	SUB.GRUPAO VALOR
<b>04-FRUTAS NACIONAIS-FN</b>		29.332,06200	89.692.324,91140	37,62771 %	<b>37,62771 %</b>
<b>294 ABACATE COMUM</b>		<b>438,78000</b>	<b>1.323.195,93750</b>	1,49591 %	<b>0,00005 %</b>
<b>001 GOIAS</b>		<b>162,38000</b>	<b>489.677,18750</b>	<b>37,00716 %</b>	<b>0,20830 %</b>
<b>MR - ANAPOLIS</b>		<b>29,40000</b>	<b>88.659,37500</b>	<b>6,70040 %</b>	<b>0,03771 %</b>
02438 CAMPO LIMPO DE GOIAS		29,40000	88.659,37500	6,70040 %	0,03771 %
<b>MR - CATALAO</b>		<b>8,20000</b>	<b>24.728,12500</b>	<b>1,86882 %</b>	<b>0,01052 %</b>
04148 CATALAO		8,20000	24.728,12500	1,86882 %	0,01052 %
<b>MR - CHAPADA DOS VEADEIROS</b>		<b>4,60000</b>	<b>13.871,87500</b>	<b>1,04836 %</b>	<b>0,00590 %</b>
04287 ALTO PARAISO DE GOIAS		4,60000	13.871,87500	1,04836 %	0,00590 %
<b>MR - ENTORNO DE BRASILIA</b>		<b>66,20000</b>	<b>199.634,37500</b>	<b>15,08729 %</b>	<b>0,08492 %</b>
02300 CRISTALINA		66,20000	199.634,37500	15,08729 %	0,08492 %
<b>MR - GOIANIA</b>		<b>43,98000</b>	<b>132.627,18750</b>	<b>10,02325 %</b>	<b>0,05642 %</b>
03128 GOIANAPOLIS		15,00000	45.234,37500	3,41857 %	0,01924 %
05410 NEROPOLIS		27,98000	84.377,18750	6,37677 %	0,03589 %
02297 TRINDADE		1,00000	3.015,62500	0,22790 %	0,00128 %
<b>MR - PIRES DO RIO</b>		<b>10,00000</b>	<b>30.156,25000</b>	<b>2,27905 %</b>	<b>0,01283 %</b>
02744 SILVANIA		10,00000	30.156,25000	2,27905 %	0,01283 %
<b>002 MINAS GERAIS</b>		<b>40,00000</b>	<b>120.625,00000</b>	<b>9,11619 %</b>	<b>0,05131 %</b>
<b>MR - ARAXA</b>		<b>40,00000</b>	<b>120.625,00000</b>	<b>9,11619 %</b>	<b>0,05131 %</b>
03873 IBIA		40,00000	120.625,00000	9,11619 %	0,05131 %
<b>023 PARANA</b>		<b>6,00000</b>	<b>18.093,75000</b>	<b>1,36743 %</b>	<b>0,00770 %</b>
<b>MR - APUCARANA</b>		<b>6,00000</b>	<b>18.093,75000</b>	<b>1,36743 %</b>	<b>0,00770 %</b>
05079 ARAPONGAS		6,00000	18.093,75000	1,36743 %	0,00770 %
<b>003 SAO PAULO</b>		<b>230,40000</b>	<b>694.800,00000</b>	<b>52,50923 %</b>	<b>0,29556 %</b>
<b>MR - SAO JOSE DO RIO PRETO</b>		<b>230,40000</b>	<b>694.800,00000</b>	<b>52,50923 %</b>	<b>0,29556 %</b>
00070 CEDRAL		230,40000	694.800,00000	52,50923 %	0,29556 %
<b>98 ABACATE MANTEIGA</b>		<b>717,02000</b>	<b>2.879.283,43750</b>	2,44449 %	<b>0,00051 %</b>
<b>005 BAHIA</b>		<b>310,42000</b>	<b>1.246.530,31250</b>	<b>43,29307 %</b>	<b>0,39821 %</b>
<b>MR - JUAZEIRO</b>		<b>310,42000</b>	<b>1.246.530,31250</b>	<b>43,29307 %</b>	<b>0,39821 %</b>
01745 JUAZEIRO		310,42000	1.246.530,31250	43,29307 %	0,39821 %
<b>003 SAO PAULO</b>		<b>406,60000</b>	<b>1.632.753,12500</b>	<b>56,70693 %</b>	<b>0,52159 %</b>
<b>MR - SAO JOSE DO RIO PRETO</b>		<b>406,60000</b>	<b>1.632.753,12500</b>	<b>56,70693 %</b>	<b>0,52159 %</b>
00070 CEDRAL		406,60000	1.632.753,12500	56,70693 %	0,52159 %
<b>100 ABACAXI PEROLA</b>		<b>1.980,65000</b>	<b>4.071.336,00130</b>	6,75251 %	<b>0,00003 %</b>
<b>001 GOIAS</b>		<b>1.224,25000</b>	<b>2.516.513,82110</b>	<b>61,81052 %</b>	<b>1,57049 %</b>
<b>MR - ANAPOLIS</b>		<b>498,00000</b>	<b>1.023.666,63900</b>	<b>25,14326 %</b>	<b>0,63884 %</b>
02437 ANAPOLIS		16,00000	32.888,88800	0,80782 %	0,02053 %
02882 JARAGUA		436,00000	896.222,19800	22,01298 %	0,55931 %
02440 JESUPOLIS		46,00000	94.555,55300	2,32247 %	0,05901 %
<b>MR - ANICUNS</b>		<b>1,77000</b>	<b>3.638,33340</b>	<b>0,08936 %</b>	<b>0,00227 %</b>
04307 SAO LUIS DE MONTES BELOS		1,77000	3.638,33340	0,08936 %	0,00227 %
<b>MR - CERES</b>		<b>721,88000</b>	<b>1.483.864,40440</b>	<b>36,44662 %</b>	<b>0,92604 %</b>
05544 ITAPURANGA		50,00000	102.777,77500	2,52442 %	0,06414 %



## CENTRAIS DE ABASTECIMENTO DE GOIAS

Pagina.: 31

Emitido: 29/12/2021

Hora....: 11:05:59

Procedencia de Produto(s)

TODOS PRODUTOS....

Periodo : 01/08/2021 Ate 31/08/2021

\* MR - Micro regioao

Sub.Grupo Produto Estado Micro Regiao	UF	QUANTIDADE	VALOR	% Participacao	
		TONELADA	EM R\$	PRODUTO POR CIDADE VALOR	SUB.GRUPAO VALOR
<b>04-FRUTAS NACIONAIS-FN</b>		29.332,06200	89.692.324,91140	37,62771 %	<b>37,62771 %</b>
<b>100 ABACAXI PEROLA</b>		<b>1.980,65000</b>	<b>4.071.336,00130</b>	6,75251 %	<b>0,00083 %</b>
<b>001 GOIAS</b>		<b>1.224,25000</b>	<b>2.516.513,82110</b>	<b>61,81052 %</b>	<b>1,57049 %</b>
<b>MR - CERES</b>		<b>721,88000</b>	<b>1.483.864,40440</b>	<b>36,44662 %</b>	<b>0,92604 %</b>
02428 SAO LUIZ DO NORTE		501,88000	1.031.642,19440	25,33916 %	0,64382 %
05556 URUANA		170,00000	349.444,43500	8,58304 %	0,21808 %
<b>MR - MEIA PONTE</b>		<b>2,60000</b>	<b>5.344,44430</b>	<b>0,13127 %</b>	<b>0,00334 %</b>
04147 MORRINHOS		2,60000	5.344,44430	0,13127 %	0,00334 %
<b>002 MINAS GERAIS</b>		<b>20,40000</b>	<b>41.933,33220</b>	<b>1,02996 %</b>	<b>0,02617 %</b>
<b>MR - ARAXA</b>		<b>20,40000</b>	<b>41.933,33220</b>	<b>1,02996 %</b>	<b>0,02617 %</b>
04883 CAMPOS ALTOS		20,40000	41.933,33220	1,02996 %	0,02617 %
<b>012 PARA</b>		<b>14,00000</b>	<b>28.777,77700</b>	<b>0,70684 %</b>	<b>0,01796 %</b>
<b>MR - CONCEICAO DO ARAGUAIA</b>		<b>14,00000</b>	<b>28.777,77700</b>	<b>0,70684 %</b>	<b>0,01796 %</b>
00162 FLORESTA DO ARAGUAIA		14,00000	28.777,77700	0,70684 %	0,01796 %
<b>003 SAO PAULO</b>		<b>136,00000</b>	<b>279.555,54800</b>	<b>6,86643 %</b>	<b>0,17446 %</b>
<b>MR - DRACENA</b>		<b>136,00000</b>	<b>279.555,54800</b>	<b>6,86643 %</b>	<b>0,17446 %</b>
03603 MONTE CASTELO		136,00000	279.555,54800	6,86643 %	0,17446 %
<b>008 TOCANTINS</b>		<b>586,00000</b>	<b>1.204.555,52300</b>	<b>29,58625 %</b>	<b>0,75173 %</b>
<b>MR - MIRACEMA DO TOCANTINS</b>		<b>586,00000</b>	<b>1.204.555,52300</b>	<b>29,58625 %</b>	<b>0,75173 %</b>
02988 MIRACEMA DO TOCANTINS		170,00000	349.444,43500	8,58304 %	0,21808 %
01592 MIRANORTE		416,00000	855.111,08800	21,00321 %	0,53365 %
<b>394 ABIU</b>		<b>1,86000</b>	<b>1.860,00000</b>	0,00634 %	<b>0,00000 %</b>
<b>003 SAO PAULO</b>		<b>1,86000</b>	<b>1.860,00000</b>	<b>100,00000 %</b>	<b>0,00239 %</b>
<b>MR - SAO PAULO</b>		<b>1,86000</b>	<b>1.860,00000</b>	<b>100,00000 %</b>	<b>0,00239 %</b>
05050 SAO PAULO		1,86000	1.860,00000	100,00000 %	0,00239 %
<b>102 AMEIXA NACIONAL</b>		<b>108,66400</b>	<b>1.612.981,25000</b>	0,37046 %	<b>0,00006 %</b>
<b>001 GOIAS</b>		<b>39,06400</b>	<b>579.856,25000</b>	<b>35,94935 %</b>	<b>0,05011 %</b>
<b>MR - GOIANIA</b>		<b>39,06400</b>	<b>579.856,25000</b>	<b>35,94935 %</b>	<b>0,05011 %</b>
00001 GOIANIA		39,06400	579.856,25000	35,94935 %	0,05011 %
<b>023 PARANA</b>		<b>28,00000</b>	<b>415.625,00000</b>	<b>25,76750 %</b>	<b>0,03592 %</b>
<b>MR - MARINGA</b>		<b>28,00000</b>	<b>415.625,00000</b>	<b>25,76750 %</b>	<b>0,03592 %</b>
00912 MARIALVA		28,00000	415.625,00000	25,76750 %	0,03592 %
<b>022 SANTA CATARINA</b>		<b>41,60000</b>	<b>617.500,00000</b>	<b>38,28315 %</b>	<b>0,05337 %</b>
<b>MR - CAMPOS DE LAGES</b>		<b>41,60000</b>	<b>617.500,00000</b>	<b>38,28315 %</b>	<b>0,05337 %</b>
05526 SAO JOAQUIM		41,60000	617.500,00000	38,28315 %	0,05337 %
<b>308 ATEMOIA</b>		<b>8,40000</b>	<b>92.555,55540</b>	0,02864 %	<b>0,00001 %</b>
<b>003 SAO PAULO</b>		<b>8,40000</b>	<b>92.555,55540</b>	<b>100,00000 %</b>	<b>0,01078 %</b>
<b>MR - SAO PAULO</b>		<b>8,40000</b>	<b>92.555,55540</b>	<b>100,00000 %</b>	<b>0,01078 %</b>
05050 SAO PAULO		8,40000	92.555,55540	100,00000 %	0,01078 %
<b>309 AVOCADO</b>		<b>28,00000</b>	<b>367.500,00000</b>	0,09546 %	<b>0,00005 %</b>



# CENTRAIS DE ABASTECIMENTO DE GOIAS

Pagina.: 32

Emitido: 29/12/2021

Hora....: 11:05:59

Procedencia de Produto(s)

TODOS PRODUTOS....

Periodo : 01/08/2021 Ate 31/08/2021

\* MR - Micro regioao

Sub.Grupo Produto Estado Micro Regiao	UF	QUANTIDADE	VALOR	% Participacao	
		TONELADA	EM R\$	PRODUTO POR CIDADE VALOR	SUB.GRUPUO VALOR
<b>04-FRUTAS NACIONAIS-FN</b>		29.332,06200	89.692.324,91140	37,62771 %	<b>37,62771 %</b>
<b>309 AVOCADO</b>		<b>28,00000</b>	<b>367.500,00000</b>	0,09546 %	<b>0,00005 %</b>
<b>003 SAO PAULO</b>		<b>28,00000</b>	<b>367.500,00000</b>	<b>100,00000 %</b>	<b>0,03592 %</b>
<b>MR - SAO PAULO</b>		<b>28,00000</b>	<b>367.500,00000</b>	<b>100,00000 %</b>	<b>0,03592 %</b>
05050 SAO PAULO		28,00000	367.500,00000	100,00000 %	0,03592 %
<b>104 BANANA MACA</b>		<b>358,42500</b>	<b>1.720.440,00000</b>	1,22196 %	<b>0,00006 %</b>
<b>005 BAHIA</b>		<b>34,50000</b>	<b>165.600,00000</b>	<b>9,62544 %</b>	<b>0,04426 %</b>
<b>MR - BARREIRAS</b>		<b>34,50000</b>	<b>165.600,00000</b>	<b>9,62544 %</b>	<b>0,04426 %</b>
04818 LUIS EDUARDO MAGALHAES		34,50000	165.600,00000	9,62544 %	0,04426 %
<b>001 GOIAS</b>		<b>323,92500</b>	<b>1.554.840,00000</b>	<b>90,37456 %</b>	<b>0,41554 %</b>
<b>MR - ANAPOLIS</b>		<b>286,57500</b>	<b>1.375.560,00000</b>	<b>79,95397 %</b>	<b>0,36762 %</b>
02437 ANAPOLIS		12,00000	57.600,00000	3,34798 %	0,01539 %
04537 ITABERAI		3,30000	15.840,00000	0,92069 %	0,00423 %
02439 ITAGUARI		190,50000	914.400,00000	53,14919 %	0,24438 %
04301 ITAGUARU		6,00000	28.800,00000	1,67399 %	0,00770 %
04538 ITAUCU		7,05000	33.840,00000	1,96694 %	0,00904 %
04302 PETROLINA DE GOIAS		19,50000	93.600,00000	5,44047 %	0,02501 %
01497 SANTA ROSA DE GOIAS		13,50000	64.800,00000	3,76648 %	0,01732 %
04303 TAQUARAL DE GOIAS		34,72500	166.680,00000	9,68822 %	0,04455 %
<b>MR - ANICUNS</b>		<b>4,50000</b>	<b>21.600,00000</b>	<b>1,25549 %</b>	<b>0,00577 %</b>
04307 SAO LUIS DE MONTES BELOS		4,50000	21.600,00000	1,25549 %	0,00577 %
<b>MR - CERES</b>		<b>11,10000</b>	<b>53.280,00000</b>	<b>3,09688 %</b>	<b>0,01424 %</b>
05556 URUANA		11,10000	53.280,00000	3,09688 %	0,01424 %
<b>MR - GOIANIA</b>		<b>18,00000</b>	<b>86.400,00000</b>	<b>5,02197 %</b>	<b>0,02309 %</b>
03128 GOIANAPOLIS		7,50000	36.000,00000	2,09249 %	0,00962 %
00001 GOIANIA		3,00000	14.400,00000	0,83700 %	0,00385 %
02728 TEREZOPOLIS DE GOIAS		7,50000	36.000,00000	2,09249 %	0,00962 %
<b>MR - PIRES DO RIO</b>		<b>3,75000</b>	<b>18.000,00000</b>	<b>1,04624 %</b>	<b>0,00481 %</b>
00944 PIRES DO RIO		3,75000	18.000,00000	1,04624 %	0,00481 %
<b>105 BANANA MARMELO</b>		<b>361,72500</b>	<b>1.071.777,76670</b>	1,23321 %	<b>0,00006 %</b>
<b>001 GOIAS</b>		<b>361,72500</b>	<b>1.071.777,76670</b>	<b>100,00000 %</b>	<b>0,46403 %</b>
<b>MR - ANAPOLIS</b>		<b>188,73000</b>	<b>559.199,99410</b>	<b>52,17499 %</b>	<b>0,24211 %</b>
02437 ANAPOLIS		34,50000	102.222,22120	9,53763 %	0,04426 %
04537 ITABERAI		3,15000	9.333,33320	0,87083 %	0,00404 %
02439 ITAGUARI		140,85000	417.333,32900	38,93842 %	0,18068 %
04302 PETROLINA DE GOIAS		5,28000	15.644,44420	1,45967 %	0,00677 %
04303 TAQUARAL DE GOIAS		4,95000	14.666,66650	1,36844 %	0,00635 %
<b>MR - ANICUNS</b>		<b>66,72000</b>	<b>197.688,88690</b>	<b>18,44495 %</b>	<b>0,08559 %</b>
05558 ADELANDIA		7,17000	21.244,44420	1,98217 %	0,00920 %
01501 AVELINOPOLIS		52,80000	156.444,44290	14,59672 %	0,06773 %
04306 SANCLERLANDIA		2,25000	6.666,66660	0,62202 %	0,00289 %
04307 SAO LUIS DE MONTES BELOS		4,50000	13.333,33320	1,24404 %	0,00577 %
<b>MR - GOIANIA</b>		<b>91,50000</b>	<b>271.111,10840</b>	<b>25,29546 %</b>	<b>0,11738 %</b>
03128 GOIANAPOLIS		13,50000	39.999,99960	3,73212 %	0,01732 %
01355 HIDROLANDIA		12,00000	35.555,55520	3,31744 %	0,01539 %
02728 TEREZOPOLIS DE GOIAS		18,00000	53.333,33280	4,97616 %	0,02309 %
02297 TRINDADE		48,00000	142.222,22080	13,26975 %	0,06158 %
<b>MR - PIRES DO RIO</b>		<b>13,50000</b>	<b>39.999,99960</b>	<b>3,73212 %</b>	<b>0,01732 %</b>





# CENTRAIS DE ABASTECIMENTO DE GOIAS

Pagina.: 33

Emitido: 29/12/2021

Hora....: 11:05:59

Procedencia de Produto(s)

TODOS PRODUTOS....

Periodo : 01/08/2021 Ate 31/08/2021

\* MR - Micro regioao

Sub.Grupo Produto Estado Micro Regiao	UF	QUANTIDADE	VALOR	% Participacao	
		TONELADA	EM R\$	PRODUTO POR CIDADE VALOR	SUB.GRUPUO VALOR
<b>04-FRUTAS NACIONAIS-FN</b>		29.332,06200	89.692.324,91140	37,62771 %	<b>37,62771 %</b>
<b>105 BANANA MARMELO</b>		<b>361,72500</b>	<b>1.071.777,76670</b>	1,23321 %	<b>0,00002 %</b>
<b>001 GOIAS</b>		<b>361,72500</b>	<b>1.071.777,76670</b>	<b>100,00000 %</b>	<b>0,46403 %</b>
<b>MR - PIRES DO RIO</b>		<b>13,50000</b>	<b>39.999,99960</b>	<b>3,73212 %</b>	<b>0,01732 %</b>
02744 SILVANIA		13,50000	39.999,99960	3,73212 %	0,01732 %
<b>MR - PORANGATU</b>		<b>1,27500</b>	<b>3.777,77770</b>	<b>0,35248 %</b>	<b>0,00164 %</b>
01483 FORMOSO		1,27500	3.777,77770	0,35248 %	0,00164 %
<b>106 BANANA NANICA</b>		<b>395,17500</b>	<b>1.040.627,50000</b>	1,34725 %	<b>0,00008 %</b>
<b>001 GOIAS</b>		<b>395,17500</b>	<b>1.040.627,50000</b>	<b>100,00000 %</b>	<b>0,50694 %</b>
<b>MR - ANAPOLIS</b>		<b>281,20500</b>	<b>740.506,50000</b>	<b>71,15961 %</b>	<b>0,36073 %</b>
02437 ANAPOLIS		50,55000	133.115,00000	12,79180 %	0,06485 %
02439 ITAGUARI		139,00500	366.046,50000	35,17556 %	0,17832 %
02883 OURO VERDE DE GOIAS		86,25000	227.125,00000	21,82577 %	0,11064 %
04303 TAQUARAL DE GOIAS		5,40000	14.220,00000	1,36648 %	0,00693 %
<b>MR - ANICUNS</b>		<b>61,50000</b>	<b>161.950,00000</b>	<b>15,56273 %</b>	<b>0,07889 %</b>
01501 AVELINOPOLIS		61,50000	161.950,00000	15,56273 %	0,07889 %
<b>MR - GOIANIA</b>		<b>1,62000</b>	<b>4.266,00000</b>	<b>0,40994 %</b>	<b>0,00208 %</b>
02728 TEREZOPOLIS DE GOIAS		1,62000	4.266,00000	0,40994 %	0,00208 %
<b>MR - PIRES DO RIO</b>		<b>48,00000</b>	<b>126.400,00000</b>	<b>12,14652 %</b>	<b>0,06158 %</b>
02744 SILVANIA		48,00000	126.400,00000	12,14652 %	0,06158 %
<b>MR - PORANGATU</b>		<b>2,85000</b>	<b>7.505,00000</b>	<b>0,72120 %</b>	<b>0,00366 %</b>
04286 TROMBAS		2,85000	7.505,00000	0,72120 %	0,00366 %
<b>306 BANANA OURO</b>		<b>13,50000</b>	<b>39.750,00030</b>	0,04602 %	<b>0,00002 %</b>
<b>001 GOIAS</b>		<b>13,50000</b>	<b>39.750,00030</b>	<b>100,00000 %</b>	<b>0,01732 %</b>
<b>MR - ANAPOLIS</b>		<b>12,00000</b>	<b>35.333,33360</b>	<b>88,88889 %</b>	<b>0,01539 %</b>
02439 ITAGUARI		12,00000	35.333,33360	88,88889 %	0,01539 %
<b>MR - GOIANIA</b>		<b>1,50000</b>	<b>4.416,66670</b>	<b>11,11111 %</b>	<b>0,00192 %</b>
03128 GOIANAPOLIS		1,50000	4.416,66670	11,11111 %	0,00192 %
<b>107 BANANA PRATA</b>		<b>760,44000</b>	<b>1.825.056,00000</b>	2,59252 %	<b>0,00002 %</b>
<b>005 BAHIA</b>		<b>10,50000</b>	<b>25.200,00000</b>	<b>1,38078 %</b>	<b>0,01347 %</b>
<b>MR - BOM JESUS DA LAPA</b>		<b>10,50000</b>	<b>25.200,00000</b>	<b>1,38078 %</b>	<b>0,01347 %</b>
00615 BOM JESUS DA LAPA		10,50000	25.200,00000	1,38078 %	0,01347 %
<b>001 GOIAS</b>		<b>749,94000</b>	<b>1.799.856,00000</b>	<b>98,61922 %</b>	<b>0,96204 %</b>
<b>MR - ANAPOLIS</b>		<b>474,12000</b>	<b>1.137.888,00000</b>	<b>62,34811 %</b>	<b>0,60821 %</b>
02437 ANAPOLIS		181,72500	436.140,00000	23,89735 %	0,23312 %
02439 ITAGUARI		200,34000	480.816,00000	26,34527 %	0,25700 %
02883 OURO VERDE DE GOIAS		28,50000	68.400,00000	3,74783 %	0,03656 %
04302 PETROLINA DE GOIAS		22,74000	54.576,00000	2,99037 %	0,02917 %
01497 SANTA ROSA DE GOIAS		9,00000	21.600,00000	1,18353 %	0,01155 %
04303 TAQUARAL DE GOIAS		31,81500	76.356,00000	4,18376 %	0,04081 %
<b>MR - ANICUNS</b>		<b>61,50000</b>	<b>147.600,00000</b>	<b>8,08742 %</b>	<b>0,07889 %</b>
01501 AVELINOPOLIS		48,00000	115.200,00000	6,31214 %	0,06158 %
04307 SAO LUIS DE MONTES BELOS		13,50000	32.400,00000	1,77529 %	0,01732 %
<b>MR - GOIANIA</b>		<b>128,97000</b>	<b>309.528,00000</b>	<b>16,95992 %</b>	<b>0,16545 %</b>



# CENTRAIS DE ABASTECIMENTO DE GOIAS

Pagina.: 34

Emitido: 29/12/2021

Hora....: 11:05:59

Procedencia de Produto(s)

TODOS PRODUTOS....

Periodo : 01/08/2021 Ate 31/08/2021

\* MR - Micro regioao

Sub.Grupo Produto Estado Micro Regiao	UF	QUANTIDADE TONELADA	VALOR EM R\$	% Participacao PRODUTO POR CIDADE VALOR SUB.GRUPAO VALOR	
<b>04-FRUTAS NACIONAIS-FN</b>		29.332,06200	89.692.324,91140	37,62771 %	<b>37,62771 %</b>
<b>107 BANANA PRATA</b>		<b>760,44000</b>	<b>1.825.056,00000</b>	2,59252 %	<b>0,00001 %</b>
<b>001 GOIAS</b>		<b>749,94000</b>	<b>1.799.856,00000</b>	<b>98,61922 %</b>	<b>0,96204 %</b>
<b>MR - GOIANIA</b>		<b>128,97000</b>	<b>309.528,00000</b>	<b>16,95992 %</b>	<b>0,16545 %</b>
05559 ABADIA DE GOIAS		3,15000	7.560,00000	0,41423 %	0,00404 %
03128 GOIANAPOLIS		41,07000	98.568,00000	5,40082 %	0,05269 %
00001 GOIANIA		7,50000	18.000,00000	0,98627 %	0,00962 %
01355 HIDROLANDIA		34,50000	82.800,00000	4,53685 %	0,04426 %
05410 NEROPOLIS		21,00000	50.400,00000	2,76156 %	0,02694 %
02728 TEREZOPOLIS DE GOIAS		21,75000	52.200,00000	2,86019 %	0,02790 %
<b>MR - PIRES DO RIO</b>		<b>78,00000</b>	<b>187.200,00000</b>	<b>10,25722 %</b>	<b>0,10006 %</b>
02744 SILVANIA		78,00000	187.200,00000	10,25722 %	0,10006 %
<b>MR - PORANGATU</b>		<b>7,35000</b>	<b>17.640,00000</b>	<b>0,96655 %</b>	<b>0,00943 %</b>
04286 TROMBAS		7,35000	17.640,00000	0,96655 %	0,00943 %
<b>108 BANANA TERRA</b>		<b>359,86500</b>	<b>1.931.906,84710</b>	1,22687 %	<b>0,00008 %</b>
<b>005 BAHIA</b>		<b>48,00000</b>	<b>257.684,21120</b>	<b>13,33834 %</b>	<b>0,06158 %</b>
<b>MR - BARREIRAS</b>		<b>48,00000</b>	<b>257.684,21120</b>	<b>13,33834 %</b>	<b>0,06158 %</b>
04818 LUIS EDUARDO MAGALHAES		48,00000	257.684,21120	13,33834 %	0,06158 %
<b>020 ESPIRITO SANTO</b>		<b>133,80000</b>	<b>718.294,73870</b>	<b>37,18061 %</b>	<b>0,17164 %</b>
<b>MR - LINHARES</b>		<b>133,80000</b>	<b>718.294,73870</b>	<b>37,18061 %</b>	<b>0,17164 %</b>
02580 LINHARES		133,80000	718.294,73870	37,18061 %	0,17164 %
<b>001 GOIAS</b>		<b>178,06500</b>	<b>955.927,89720</b>	<b>49,48106 %</b>	<b>0,22843 %</b>
<b>MR - ANAPOLIS</b>		<b>49,80000</b>	<b>267.347,36910</b>	<b>13,83852 %</b>	<b>0,06388 %</b>
02437 ANAPOLIS		7,50000	40.263,15800	2,08411 %	0,00962 %
02439 ITAGUARI		39,00000	209.368,42160	10,83740 %	0,05003 %
04301 ITAGUARU		0,30000	1.610,52630	0,08336 %	0,00038 %
04303 TAQUARAL DE GOIAS		3,00000	16.105,26320	0,83365 %	0,00385 %
<b>MR - ANICUNS</b>		<b>48,00000</b>	<b>257.684,21120</b>	<b>13,33834 %</b>	<b>0,06158 %</b>
01501 AVELINOPOLIS		48,00000	257.684,21120	13,33834 %	0,06158 %
<b>MR - GOIANIA</b>		<b>17,26500</b>	<b>92.685,78970</b>	<b>4,79763 %</b>	<b>0,02215 %</b>
01074 CALDAZINHA		0,01500	80,52630	0,00417 %	0,00002 %
00001 GOIANIA		4,50000	24.157,89480	1,25047 %	0,00577 %
02728 TEREZOPOLIS DE GOIAS		12,75000	68.447,36860	3,54300 %	0,01636 %
<b>MR - PIRES DO RIO</b>		<b>63,00000</b>	<b>338.210,52720</b>	<b>17,50656 %</b>	<b>0,08082 %</b>
02744 SILVANIA		63,00000	338.210,52720	17,50656 %	0,08082 %
<b>109 CAJAMANGA</b>		<b>0,08800</b>	<b>257,77780</b>	0,00030 %	<b>0,00000 %</b>
<b>001 GOIAS</b>		<b>0,08800</b>	<b>257,77780</b>	<b>100,00000 %</b>	<b>0,00011 %</b>
<b>MR - GOIANIA</b>		<b>0,08800</b>	<b>257,77780</b>	<b>100,00000 %</b>	<b>0,00011 %</b>
05559 ABADIA DE GOIAS		0,08800	257,77780	100,00000 %	0,00011 %
<b>110 CAJU</b>		<b>33,42000</b>	<b>160.911,11170</b>	0,11394 %	<b>0,00004 %</b>
<b>001 GOIAS</b>		<b>21,66000</b>	<b>104.288,88930</b>	<b>64,81149 %</b>	<b>0,02779 %</b>
<b>MR - GOIANIA</b>		<b>21,66000</b>	<b>104.288,88930</b>	<b>64,81149 %</b>	<b>0,02779 %</b>
00001 GOIANIA		21,66000	104.288,88930	64,81149 %	0,02779 %
<b>003 SAO PAULO</b>		<b>11,76000</b>	<b>56.622,22240</b>	<b>35,18851 %</b>	<b>0,01509 %</b>



## CENTRAIS DE ABASTECIMENTO DE GOIAS

Pagina.: 35

Emitido: 29/12/2021

Hora....: 11:05:59

Procedencia de Produto(s)

TODOS PRODUTOS....

Periodo : 01/08/2021 Ate 31/08/2021

\* MR - Micro regioao

Sub.Grupo Produto Estado Micro Regiao	UF	QUANTIDADE	VALOR	% Participacao	
		TONELADA	EM R\$	PRODUTO POR CIDADE VALOR	SUB.GRUPAO VALOR
<b>04-FRUTAS NACIONAIS-FN</b>		29.332,06200	89.692.324,91140	37,62771 %	<b>37,62771 %</b>
<b>110 CAJU</b>		<b>33,42000</b>	<b>160.911,11170</b>	0,11394 %	<b>0,00002 %</b>
003 SAO PAULO		11,76000	56.622,22240	35,18851 %	0,01509 %
MR - SAO PAULO		11,76000	56.622,22240	35,18851 %	0,01509 %
05050 SAO PAULO		11,76000	56.622,22240	35,18851 %	0,01509 %
<b>114 CARAMBOLA (SP)</b>		<b>3,50000</b>	<b>154.000,00000</b>	0,01193 %	<b>0,00001 %</b>
003 SAO PAULO		3,50000	154.000,00000	100,00000 %	0,00449 %
MR - SAO PAULO		3,50000	154.000,00000	100,00000 %	0,00449 %
05050 SAO PAULO		3,50000	154.000,00000	100,00000 %	0,00449 %
<b>116 CEREJA</b>		<b>0,01000</b>	<b>547,05880</b>	0,00003 %	<b>0,00000 %</b>
001 GOIAS		0,01000	547,05880	100,00000 %	0,00001 %
MR - GOIANIA		0,01000	547,05880	100,00000 %	0,00001 %
04308 BELA VISTA DE GOIAS		0,01000	547,05880	100,00000 %	0,00001 %
<b>118 COCO SECO</b>		<b>45,28000</b>	<b>198.100,00000</b>	0,15437 %	<b>0,00007 %</b>
005 BAHIA		44,80000	196.000,00000	98,93993 %	0,05747 %
MR - JUAZEIRO		44,80000	196.000,00000	98,93993 %	0,05747 %
01745 JUAZEIRO		44,80000	196.000,00000	98,93993 %	0,05747 %
001 GOIAS		0,48000	2.100,00000	1,06007 %	0,00062 %
MR - GOIANIA		0,48000	2.100,00000	1,06007 %	0,00062 %
00001 GOIANIA		0,48000	2.100,00000	1,06007 %	0,00062 %
<b>119 COCO VERDE</b>		<b>286,84500</b>	<b>382.460,00000</b>	0,97792 %	<b>0,00036 %</b>
005 BAHIA		218,59500	291.460,00000	76,20666 %	0,28042 %
MR - JUAZEIRO		218,59500	291.460,00000	76,20666 %	0,28042 %
01745 JUAZEIRO		218,59500	291.460,00000	76,20666 %	0,28042 %
001 GOIAS		13,50000	18.000,00000	4,70637 %	0,01732 %
MR - ANAPOLIS		13,50000	18.000,00000	4,70637 %	0,01732 %
04302 PETROLINA DE GOIAS		13,50000	18.000,00000	4,70637 %	0,01732 %
026 PERNAMBUCO		54,75000	73.000,00000	19,08696 %	0,07023 %
MR - PETROLINA		54,75000	73.000,00000	19,08696 %	0,07023 %
03328 PETROLINA		54,75000	73.000,00000	19,08696 %	0,07023 %
<b>122 FIGO MADURO (ROXO)</b>		<b>2,38000</b>	<b>84.000,00000</b>	0,00811 %	<b>0,00000 %</b>
003 SAO PAULO		2,38000	84.000,00000	100,00000 %	0,00305 %
MR - SAO PAULO		2,38000	84.000,00000	100,00000 %	0,00305 %
05050 SAO PAULO		2,38000	84.000,00000	100,00000 %	0,00305 %
<b>123 FIGO VERDE</b>		<b>19,80000</b>	<b>132.000,00000</b>	0,06750 %	<b>0,00003 %</b>
003 SAO PAULO		19,80000	132.000,00000	100,00000 %	0,02540 %
MR - SAO PAULO		19,80000	132.000,00000	100,00000 %	0,02540 %
05050 SAO PAULO		19,80000	132.000,00000	100,00000 %	0,02540 %
<b>97 GOIABA</b>		<b>38,42000</b>	<b>115.260,00000</b>	0,13098 %	<b>0,00000 %</b>



# CENTRAIS DE ABASTECIMENTO DE GOIAS

Pagina.: 36

Emitido: 29/12/2021

Hora....: 11:05:59

Procedencia de Produto(s)

TODOS PRODUTOS....

Periodo : 01/08/2021 Ate 31/08/2021

\* MR - Micro regioao

Sub.Grupo	UF	QUANTIDADE	VALOR	% Participacao	
Produto		TONELADA	EM R\$	PRODUTO POR CIDADE VALOR	SUB.GRUPPO VALOR
Estado					
Micro Regiao		77.953,3606	221.670.462,076		
<b>04-FRUTAS NACIONAIS-FN</b>		<b>29.332,06200</b>	<b>89.692.324,91140</b>	<b>37,62771 %</b>	<b>37,62771 %</b>
<b>97 GOIABA</b>		<b>38,42000</b>	<b>115.260,00000</b>	<b>0,13098 %</b>	<b>0,00000 %</b>
<b>001 GOIAS</b>		<b>38,42000</b>	<b>115.260,00000</b>	<b>100,00000 %</b>	<b>0,04929 %</b>
<b>MR - ANAPOLIS</b>		<b>10,28000</b>	<b>30.840,00000</b>	<b>26,75690 %</b>	<b>0,01319 %</b>
02437 ANAPOLIS		0,02000	60,00000	0,05206 %	0,00003 %
02882 JARAGUA		10,26000	30.780,00000	26,70484 %	0,01316 %
<b>MR - GOIANIA</b>		<b>28,14000</b>	<b>84.420,00000</b>	<b>73,24310 %</b>	<b>0,03610 %</b>
03128 GOIANAPOLIS		3,02000	9.060,00000	7,86049 %	0,00387 %
00001 GOIANIA		8,20000	24.600,00000	21,34305 %	0,01052 %
01355 HIDROLANDIA		3,86000	11.580,00000	10,04685 %	0,00495 %
03682 LEOPOLDO DE BULHOES		5,30000	15.900,00000	13,79490 %	0,00680 %
05410 NEROPOLIS		2,00000	6.000,00000	5,20562 %	0,00257 %
02728 TEREZOPOLIS DE GOIAS		5,76000	17.280,00000	14,99219 %	0,00739 %
<b>125 GOIABA VACUO</b>		<b>40,00000</b>	<b>40.000,00000</b>	<b>0,13637 %</b>	<b>0,00007 %</b>
<b>003 SAO PAULO</b>		<b>40,00000</b>	<b>40.000,00000</b>	<b>100,00000 %</b>	<b>0,05131 %</b>
<b>MR - SAO PAULO</b>		<b>40,00000</b>	<b>40.000,00000</b>	<b>100,00000 %</b>	<b>0,05131 %</b>
05050 SAO PAULO		40,00000	40.000,00000	100,00000 %	0,05131 %
<b>291 GRAVIOLA</b>		<b>40,00000</b>	<b>323.333,33200</b>	<b>0,13637 %</b>	<b>0,00007 %</b>
<b>003 SAO PAULO</b>		<b>40,00000</b>	<b>323.333,33200</b>	<b>100,00000 %</b>	<b>0,05131 %</b>
<b>MR - SAO PAULO</b>		<b>40,00000</b>	<b>323.333,33200</b>	<b>100,00000 %</b>	<b>0,05131 %</b>
05050 SAO PAULO		40,00000	323.333,33200	100,00000 %	0,05131 %
<b>295 KIWI NACIONAL</b>		<b>139,71000</b>	<b>2.021.914,16350</b>	<b>0,47630 %</b>	<b>0,00011 %</b>
<b>001 GOIAS</b>		<b>64,51000</b>	<b>933.603,05410</b>	<b>46,17422 %</b>	<b>0,08275 %</b>
<b>MR - GOIANIA</b>		<b>64,51000</b>	<b>933.603,05410</b>	<b>46,17422 %</b>	<b>0,08275 %</b>
00001 GOIANIA		64,51000	933.603,05410	46,17422 %	0,08275 %
<b>003 SAO PAULO</b>		<b>75,20000</b>	<b>1.088.311,10940</b>	<b>53,82578 %</b>	<b>0,09647 %</b>
<b>MR - SAO PAULO</b>		<b>75,20000</b>	<b>1.088.311,10940</b>	<b>53,82578 %</b>	<b>0,09647 %</b>
05050 SAO PAULO		75,20000	1.088.311,10940	53,82578 %	0,09647 %
<b>132 LARANJA LIMA</b>		<b>337,37500</b>	<b>910.912,50000</b>	<b>1,15019 %</b>	<b>0,00000 %</b>
<b>001 GOIAS</b>		<b>10,62500</b>	<b>28.687,50000</b>	<b>3,14931 %</b>	<b>0,01363 %</b>
<b>MR - GOIANIA</b>		<b>10,62500</b>	<b>28.687,50000</b>	<b>3,14931 %</b>	<b>0,01363 %</b>
00001 GOIANIA		1,50000	4.050,00000	0,44461 %	0,00192 %
01355 HIDROLANDIA		9,12500	24.637,50000	2,70471 %	0,01171 %
<b>003 SAO PAULO</b>		<b>326,75000</b>	<b>882.225,00000</b>	<b>96,85069 %</b>	<b>0,41916 %</b>
<b>MR - DRACENA</b>		<b>246,75000</b>	<b>666.225,00000</b>	<b>73,13820 %</b>	<b>0,31654 %</b>
03603 MONTE CASTELO		246,75000	666.225,00000	73,13820 %	0,31654 %
<b>MR - SAO PAULO</b>		<b>80,00000</b>	<b>216.000,00000</b>	<b>23,71249 %</b>	<b>0,10263 %</b>
05050 SAO PAULO		80,00000	216.000,00000	23,71249 %	0,10263 %
<b>133 LARANJA PERA RIO</b>		<b>2.064,24000</b>	<b>3.211.040,00000</b>	<b>7,03749 %</b>	<b>0,00053 %</b>
<b>001 GOIAS</b>		<b>2.064,24000</b>	<b>3.211.040,00000</b>	<b>100,00000 %</b>	<b>2,64804 %</b>
<b>MR - ANAPOLIS</b>		<b>591,19200</b>	<b>919.632,00000</b>	<b>28,63969 %</b>	<b>0,75839 %</b>
02437 ANAPOLIS		322,99200	502.432,00000	15,64702 %	0,41434 %
04300 INHUMAS		255,60000	397.600,00000	12,38228 %	0,32789 %



# CENTRAIS DE ABASTECIMENTO DE GOIAS

Pagina.: 37

Emitido: 29/12/2021

Hora....: 11:05:59

Procedencia de Produto(s)

TODOS PRODUTOS....

Periodo : 01/08/2021 Ate 31/08/2021

\* MR - Micro regioao

Sub.Grupo Produto Estado Micro Regiao	UF	QUANTIDADE	VALOR	% Participacao	
		TONELADA	EM R\$	PRODUTO POR CIDADE VALOR	SUB.GRUPAO VALOR
<b>04-FRUTAS NACIONAIS-FN</b>		29.332,06200	89.692.324,91140	37,62771 %	<b>37,62771 %</b>
<b>133 LARANJA PERA RIO</b>		<b>2.064,24000</b>	<b>3.211.040,00000</b>	7,03749 %	<b>0,00002 %</b>
<b>001 GOIAS</b>		<b>2.064,24000</b>	<b>3.211.040,00000</b>	<b>100,00000 %</b>	<b>2,64804 %</b>
<b>MR - ANAPOLIS</b>		<b>591,19200</b>	<b>919.632,00000</b>	<b>28,63969 %</b>	<b>0,75839 %</b>
04537 ITABERAI		12,60000	19.600,00000	0,61039 %	0,01616 %
<b>MR - GOIANIA</b>		<b>1.244,44800</b>	<b>1.935.808,00000</b>	<b>60,28601 %</b>	<b>1,59640 %</b>
03128 GOIANAPOLIS		145,80000	226.800,00000	7,06313 %	0,18703 %
00001 GOIANIA		34,38000	53.480,00000	1,66550 %	0,04410 %
01355 HIDROLANDIA		735,46200	1.144.052,00000	35,62871 %	0,94346 %
03682 LEOPOLDO DE BULHOES		7,47000	11.620,00000	0,36188 %	0,00958 %
02297 TRINDADE		321,33600	499.856,00000	15,56679 %	0,41222 %
<b>MR - MEIA PONTE</b>		<b>225,00000</b>	<b>350.000,00000</b>	<b>10,89990 %</b>	<b>0,28863 %</b>
01376 PIRACANJUBA		225,00000	350.000,00000	10,89990 %	0,28863 %
<b>MR - RIO VERMELHO</b>		<b>3,60000</b>	<b>5.600,00000</b>	<b>0,17440 %</b>	<b>0,00462 %</b>
01481 SANTA FE DE GOIAS		3,60000	5.600,00000	0,17440 %	0,00462 %
<b>135 LIMAO CHINA</b>		<b>25,52000</b>	<b>58.058,00000</b>	0,08700 %	<b>0,00000 %</b>
<b>001 GOIAS</b>		<b>25,52000</b>	<b>58.058,00000</b>	<b>100,00000 %</b>	<b>0,03274 %</b>
<b>MR - ANAPOLIS</b>		<b>21,52000</b>	<b>48.958,00000</b>	<b>84,32602 %</b>	<b>0,02761 %</b>
02438 CAMPO LIMPO DE GOIAS		1,48000	3.367,00000	5,79937 %	0,00190 %
04299 DAMOLANDIA		18,00000	40.950,00000	70,53292 %	0,02309 %
02883 OURO VERDE DE GOIAS		0,30000	682,50000	1,17555 %	0,00038 %
04303 TAQUARAL DE GOIAS		1,74000	3.958,50000	6,81818 %	0,00223 %
<b>MR - GOIANIA</b>		<b>4,00000</b>	<b>9.100,00000</b>	<b>15,67398 %</b>	<b>0,00513 %</b>
05559 ABADIA DE GOIAS		0,96000	2.184,00000	3,76176 %	0,00123 %
00001 GOIANIA		1,00000	2.275,00000	3,91850 %	0,00128 %
03688 SENADOR CANEDO		2,04000	4.641,00000	7,99373 %	0,00262 %
<b>357 LIMAO NACIONAL SICILIANO</b>		<b>220,95000</b>	<b>1.612.116,66010</b>	0,75327 %	<b>0,00010 %</b>
<b>023 PARANA</b>		<b>63,45000</b>	<b>462.949,99810</b>	<b>28,71690 %</b>	<b>0,08139 %</b>
<b>MR - PARANAVAI</b>		<b>63,45000</b>	<b>462.949,99810</b>	<b>28,71690 %</b>	<b>0,08139 %</b>
02259 PARANAVAI		63,45000	462.949,99810	28,71690 %	0,08139 %
<b>003 SAO PAULO</b>		<b>157,50000</b>	<b>1.149.166,66200</b>	<b>71,28310 %</b>	<b>0,20204 %</b>
<b>MR - DRACENA</b>		<b>157,50000</b>	<b>1.149.166,66200</b>	<b>71,28310 %</b>	<b>0,20204 %</b>
03603 MONTE CASTELO		157,50000	1.149.166,66200	71,28310 %	0,20204 %
<b>275 LIMAO TAHITI (SP)</b>		<b>521,20000</b>	<b>1.522.452,64130</b>	1,77690 %	<b>0,00028 %</b>
<b>023 PARANA</b>		<b>170,40000</b>	<b>497.747,37160</b>	<b>32,69378 %</b>	<b>0,21859 %</b>
<b>MR - PARANAVAI</b>		<b>170,40000</b>	<b>497.747,37160</b>	<b>32,69378 %</b>	<b>0,21859 %</b>
02259 PARANAVAI		170,40000	497.747,37160	32,69378 %	0,21859 %
<b>003 SAO PAULO</b>		<b>350,80000</b>	<b>1.024.705,26970</b>	<b>67,30622 %</b>	<b>0,45001 %</b>
<b>MR - DRACENA</b>		<b>274,40000</b>	<b>801.536,84720</b>	<b>52,64774 %</b>	<b>0,35201 %</b>
03603 MONTE CASTELO		274,40000	801.536,84720	52,64774 %	0,35201 %
<b>MR - NOVO HORIZONTE</b>		<b>11,40000</b>	<b>33.300,00030</b>	<b>2,18726 %</b>	<b>0,01462 %</b>
01270 URUPES		11,40000	33.300,00030	2,18726 %	0,01462 %
<b>MR - SAO JOSE DO RIO PRETO</b>		<b>65,00000</b>	<b>189.868,42220</b>	<b>12,47122 %</b>	<b>0,08338 %</b>
00070 CEDRAL		17,00000	49.657,89500	3,26170 %	0,02181 %



# CENTRAIS DE ABASTECIMENTO DE GOIAS

Pagina.: 38

Emitido: 29/12/2021

Hora....: 11:05:59

Procedencia de Produto(s)

TODOS PRODUTOS....

Periodo : 01/08/2021 Ate 31/08/2021

\* MR - Micro regioao

Sub.Grupo Produto Estado Micro Regiao	UF	QUANTIDADE	VALOR	% Participacao	
		TONELADA	EM R\$	PRODUTO POR CIDADE VALOR	SUB.GRUPAO VALOR
<b>04-FRUTAS NACIONAIS-FN</b>		29.332,06200	89.692.324,91140	37,62771 %	<b>37,62771 %</b>
<b>275 LIMAO TAHITI (SP)</b>		<b>521,20000</b>	<b>1.522.452,64130</b>	1,77690 %	<b>0,00008 %</b>
<b>003 SAO PAULO</b>		<b>350,80000</b>	<b>1.024.705,26970</b>	<b>67,30622 %</b>	<b>0,45001 %</b>
<b>MR - SAO JOSE DO RIO PRETO</b>		<b>65,00000</b>	<b>189.868,42220</b>	<b>12,47122 %</b>	<b>0,08338 %</b>
02165 IBIRA		48,00000	140.210,52720	9,20952 %	0,06158 %
<b>137 LIMAO TAITI - GO</b>		<b>1.116,30000</b>	<b>2.717.309,23680</b>	3,80573 %	<b>0,00025 %</b>
<b>001 GOIAS</b>		<b>1.116,30000</b>	<b>2.717.309,23680</b>	<b>100,00000 %</b>	<b>1,43201 %</b>
<b>MR - ANAPOLIS</b>		<b>227,60000</b>	<b>554.026,32100</b>	<b>20,38878 %</b>	<b>0,29197 %</b>
02437 ANAPOLIS		150,00000	365.131,58250	13,43725 %	0,19242 %
02438 CAMPO LIMPO DE GOIAS		0,16000	389,47370	0,01433 %	0,00021 %
04299 DAMOLANDIA		24,86000	60.514,47420	2,22700 %	0,03189 %
04300 INHUMAS		46,00000	111.973,68530	4,12076 %	0,05901 %
04538 ITAUCU		5,00000	12.171,05270	0,44791 %	0,00641 %
04303 TAQUARAL DE GOIAS		1,58000	3.846,05260	0,14154 %	0,00203 %
<b>MR - CERES</b>		<b>28,00000</b>	<b>68.157,89540</b>	<b>2,50829 %</b>	<b>0,03592 %</b>
05544 ITAPURANGA		28,00000	68.157,89540	2,50829 %	0,03592 %
<b>MR - GOIANIA</b>		<b>778,70000</b>	<b>1.895.519,75530</b>	<b>69,75723 %</b>	<b>0,99893 %</b>
05559 ABADIA DE GOIAS		17,54000	42.696,05310	1,57126 %	0,02250 %
04308 BELA VISTA DE GOIAS		144,16000	350.915,79290	12,91409 %	0,18493 %
03127 BONFINOPOLIS		0,08000	194,73680	0,00717 %	0,00010 %
03128 GOIANAPOLIS		50,00000	121.710,52750	4,47908 %	0,06414 %
00001 GOIANIA		10,70000	26.046,05290	0,95852 %	0,01373 %
01355 HIDROLANDIA		248,00000	603.684,21640	22,21625 %	0,31814 %
05410 NEROPOLIS		8,98000	21.859,21080	0,80444 %	0,01152 %
03688 SENADOR CANEDO		4,00000	9.736,84220	0,35833 %	0,00513 %
02728 TEREZOPOLIS DE GOIAS		82,20000	200.092,10720	7,36361 %	0,10545 %
02297 TRINDADE		213,04000	518.584,21550	19,08448 %	0,27329 %
<b>MR - MEIA PONTE</b>		<b>82,00000</b>	<b>199.605,26510</b>	<b>7,34570 %</b>	<b>0,10519 %</b>
01376 PIRACANJUBA		82,00000	199.605,26510	7,34570 %	0,10519 %
<b>142 MACA NACIONAL FUGI (CART) T150</b>		<b>857,37600</b>	<b>4.035.488,87800</b>	2,92300 %	<b>0,00003 %</b>
<b>005 BAHIA</b>		<b>17,92800</b>	<b>84.383,33310</b>	<b>2,09103 %</b>	<b>0,02300 %</b>
<b>MR - VITORIA DA CONQUISTA</b>		<b>17,92800</b>	<b>84.383,33310</b>	<b>2,09103 %</b>	<b>0,02300 %</b>
05134 BOM JESUS DA SERRA		17,92800	84.383,33310	2,09103 %	0,02300 %
<b>001 GOIAS</b>		<b>350,56800</b>	<b>1.650.049,99550</b>	<b>40,88848 %</b>	<b>0,44972 %</b>
<b>MR - GOIANIA</b>		<b>350,56800</b>	<b>1.650.049,99550</b>	<b>40,88848 %</b>	<b>0,44972 %</b>
00001 GOIANIA		350,56800	1.650.049,99550	40,88848 %	0,44972 %
<b>023 PARANA</b>		<b>63,36000</b>	<b>298.222,22140</b>	<b>7,38999 %</b>	<b>0,08128 %</b>
<b>MR - MARINGA</b>		<b>63,36000</b>	<b>298.222,22140</b>	<b>7,38999 %</b>	<b>0,08128 %</b>
00912 MARIALVA		63,36000	298.222,22140	7,38999 %	0,08128 %
<b>007 RIO GRANDE DO SUL</b>		<b>64,80000</b>	<b>304.999,99920</b>	<b>7,55794 %</b>	<b>0,08313 %</b>
<b>MR - CAXIAS DO SUL</b>		<b>64,80000</b>	<b>304.999,99920</b>	<b>7,55794 %</b>	<b>0,08313 %</b>
01435 CAXIAS DO SUL		64,80000	304.999,99920	7,55794 %	0,08313 %
<b>022 SANTA CATARINA</b>		<b>360,72000</b>	<b>1.697.833,32880</b>	<b>42,07256 %</b>	<b>0,46274 %</b>
<b>MR - CAMPOS DE LAGES</b>		<b>185,76000</b>	<b>874.333,33100</b>	<b>21,66611 %</b>	<b>0,23830 %</b>
05526 SAO JOAQUIM		185,76000	874.333,33100	21,66611 %	0,23830 %



## CENTRAIS DE ABASTECIMENTO DE GOIAS

Pagina.: 39

Emitido: 29/12/2021

Hora....: 11:05:59

Procedencia de Produto(s)

TODOS PRODUTOS....

Periodo : 01/08/2021 Ate 31/08/2021

\* MR - Micro regioao

Sub.Grupo Produto Estado Micro Regiao	UF	QUANTIDADE	VALOR	% Participacao	
		TONELADA	EM R\$	PRODUTO POR CIDADE VALOR	SUB.GRUPAO VALOR
<b>04-FRUTAS NACIONAIS-FN</b>		29.332,06200	89.692.324,91140	37,62771 %	<b>37,62771 %</b>
<b>142 MACA NACIONAL FUGI (CART) T150</b>		<b>857,37600</b>	<b>4.035.488,87800</b>	2,92300 %	<b>0,00019 %</b>
<b>022 SANTA CATARINA</b>		<b>360,72000</b>	<b>1.697.833,32880</b>	<b>42,07256 %</b>	<b>0,46274 %</b>
<b>MR - JOACABA</b>		<b>174,96000</b>	<b>823.499,99780</b>	<b>20,40645 %</b>	<b>0,22444 %</b>
01015 FRAIBURGO		117,36000	552.388,88740	13,68828 %	0,15055 %
01442 VIDEIRA		57,60000	271.111,11040	6,71817 %	0,07389 %
<b>143 MACA NACIONAL FUGI (SOLTA)</b>		<b>683,00000</b>	<b>2.172.319,44060</b>	2,32851 %	<b>0,00013 %</b>
<b>023 PARANA</b>		<b>82,00000</b>	<b>260.805,55510</b>	<b>12,00586 %</b>	<b>0,10519 %</b>
<b>MR - MARINGA</b>		<b>82,00000</b>	<b>260.805,55510</b>	<b>12,00586 %</b>	<b>0,10519 %</b>
00912 MARIALVA		82,00000	260.805,55510	12,00586 %	0,10519 %
<b>007 RIO GRANDE DO SUL</b>		<b>84,00000</b>	<b>267.166,66620</b>	<b>12,29868 %</b>	<b>0,10776 %</b>
<b>MR - CAXIAS DO SUL</b>		<b>84,00000</b>	<b>267.166,66620</b>	<b>12,29868 %</b>	<b>0,10776 %</b>
01435 CAXIAS DO SUL		84,00000	267.166,66620	12,29868 %	0,10776 %
<b>022 SANTA CATARINA</b>		<b>517,00000</b>	<b>1.644.347,21930</b>	<b>75,69546 %</b>	<b>0,66322 %</b>
<b>MR - CAMPOS DE LAGES</b>		<b>258,40000</b>	<b>821.855,55410</b>	<b>37,83309 %</b>	<b>0,33148 %</b>
05526 SAO JOAQUIM		258,40000	821.855,55410	37,83309 %	0,33148 %
<b>MR - JOACABA</b>		<b>258,60000</b>	<b>822.491,66520</b>	<b>37,86237 %</b>	<b>0,33174 %</b>
01015 FRAIBURGO		126,00000	400.749,99930	18,44802 %	0,16164 %
01442 VIDEIRA		132,60000	421.741,66590	19,41435 %	0,17010 %
<b>139 MACA NACIONAL GALA (SOLTA)</b>		<b>1.221,34000</b>	<b>4.037.207,21550</b>	4,16384 %	<b>0,00098 %</b>
<b>001 GOIAS</b>		<b>596,14000</b>	<b>1.970.573,88570</b>	<b>48,81032 %</b>	<b>0,76474 %</b>
<b>MR - GOIANIA</b>		<b>596,14000</b>	<b>1.970.573,88570</b>	<b>48,81032 %</b>	<b>0,76474 %</b>
00001 GOIANIA		596,14000	1.970.573,88570	48,81032 %	0,76474 %
<b>023 PARANA</b>		<b>70,80000</b>	<b>234.033,33290</b>	<b>5,79691 %</b>	<b>0,09082 %</b>
<b>MR - MARINGA</b>		<b>70,80000</b>	<b>234.033,33290</b>	<b>5,79691 %</b>	<b>0,09082 %</b>
00912 MARIALVA		70,80000	234.033,33290	5,79691 %	0,09082 %
<b>007 RIO GRANDE DO SUL</b>		<b>70,40000</b>	<b>232.711,11070</b>	<b>5,76416 %</b>	<b>0,09031 %</b>
<b>MR - CAXIAS DO SUL</b>		<b>70,40000</b>	<b>232.711,11070</b>	<b>5,76416 %</b>	<b>0,09031 %</b>
01435 CAXIAS DO SUL		70,40000	232.711,11070	5,76416 %	0,09031 %
<b>022 SANTA CATARINA</b>		<b>484,00000</b>	<b>1.599.888,88620</b>	<b>39,62860 %</b>	<b>0,62088 %</b>
<b>MR - CAMPOS DE LAGES</b>		<b>230,00000</b>	<b>760.277,77650</b>	<b>18,83177 %</b>	<b>0,29505 %</b>
05526 SAO JOAQUIM		230,00000	760.277,77650	18,83177 %	0,29505 %
<b>MR - JOACABA</b>		<b>254,00000</b>	<b>839.611,10970</b>	<b>20,79683 %</b>	<b>0,32584 %</b>
01015 FRAIBURGO		104,00000	343.777,77720	8,51524 %	0,13341 %
01442 VIDEIRA		150,00000	495.833,33250	12,28159 %	0,19242 %
<b>140 MACA NACIONAL GOLDEN (CART)</b>		<b>1,76400</b>	<b>1.764,00000</b>	0,00601 %	<b>0,00000 %</b>
<b>001 GOIAS</b>		<b>1,76400</b>	<b>1.764,00000</b>	<b>100,00000 %</b>	<b>0,00226 %</b>
<b>MR - GOIANIA</b>		<b>1,76400</b>	<b>1.764,00000</b>	<b>100,00000 %</b>	<b>0,00226 %</b>
00001 GOIANIA		1,76400	1.764,00000	100,00000 %	0,00226 %
<b>138 MACA NAICONAL GALA (CART.) T150</b>		<b>626,00000</b>	<b>2.982.194,45140</b>	2,13418 %	<b>0,00018 %</b>
<b>023 PARANA</b>		<b>108,00000</b>	<b>514.500,00120</b>	<b>17,25240 %</b>	<b>0,13854 %</b>



# CENTRAIS DE ABASTECIMENTO DE GOIAS

Pagina.: 40

Emitido: 29/12/2021

Hora....: 11:05:59

Procedencia de Produto(s)

TODOS PRODUTOS....

Periodo : 01/08/2021 Ate 31/08/2021

\* MR - Micro regioao

Sub.Grupo Produto Estado Micro Regiao	UF	QUANTIDADE	VALOR	% Participacao	
		TONELADA	EM R\$	PRODUTO POR CIDADE VALOR	SUB.GRUPAO VALOR
<b>04-FRUTAS NACIONAIS-FN</b>		29.332,06200	89.692.324,91140	37,62771 %	<b>37,62771 %</b>
<b>138 MACA NAICONAL GALA (CART.) T150</b>		<b>626,00000</b>	<b>2.982.194,45140</b>	2,13418 %	<b>0,00018 %</b>
<b>023 PARANA</b>		<b>108,00000</b>	<b>514.500,00120</b>	<b>17,25240 %</b>	<b>0,13854 %</b>
<b>MR - MARINGA</b>		<b>108,00000</b>	<b>514.500,00120</b>	<b>17,25240 %</b>	<b>0,13854 %</b>
00912 MARIALVA		108,00000	514.500,00120	17,25240 %	0,13854 %
<b>007 RIO GRANDE DO SUL</b>		<b>82,00000</b>	<b>390.638,88980</b>	<b>13,09904 %</b>	<b>0,10519 %</b>
<b>MR - CAXIAS DO SUL</b>		<b>82,00000</b>	<b>390.638,88980</b>	<b>13,09904 %</b>	<b>0,10519 %</b>
01435 CAXIAS DO SUL		82,00000	390.638,88980	13,09904 %	0,10519 %
<b>022 SANTA CATARINA</b>		<b>436,00000</b>	<b>2.077.055,56040</b>	<b>69,64856 %</b>	<b>0,55931 %</b>
<b>MR - CAMPOS DE LAGES</b>		<b>188,00000</b>	<b>895.611,11320</b>	<b>30,03195 %</b>	<b>0,24117 %</b>
05526 SAO JOAQUIM		188,00000	895.611,11320	30,03195 %	0,24117 %
<b>MR - JOACABA</b>		<b>248,00000</b>	<b>1.181.444,44720</b>	<b>39,61661 %</b>	<b>0,31814 %</b>
01015 FRAIBURGO		124,00000	590.722,22360	19,80831 %	0,15907 %
01442 VIDEIRA		124,00000	590.722,22360	19,80831 %	0,15907 %
<b>146 MAMAQ FORMOSA</b>		<b>1.958,16000</b>	<b>4.092.554,40000</b>	6,67583 %	<b>0,00029 %</b>
<b>005 BAHIA</b>		<b>1.702,40000</b>	<b>3.558.016,00000</b>	<b>86,93876 %</b>	<b>2,18387 %</b>
<b>MR - BARREIRAS</b>		<b>177,00000</b>	<b>369.930,00000</b>	<b>9,03910 %</b>	<b>0,22706 %</b>
04818 LUIS EDUARDO MAGALHAES		177,00000	369.930,00000	9,03910 %	0,22706 %
<b>MR - BOM JESUS DA LAPA</b>		<b>32,60000</b>	<b>68.134,00000</b>	<b>1,66483 %</b>	<b>0,04182 %</b>
00615 BOM JESUS DA LAPA		32,60000	68.134,00000	1,66483 %	0,04182 %
<b>MR - JUAZEIRO</b>		<b>294,00000</b>	<b>614.460,00000</b>	<b>15,01409 %</b>	<b>0,37715 %</b>
01745 JUAZEIRO		294,00000	614.460,00000	15,01409 %	0,37715 %
<b>MR - LIVRAMENTO DO BRUMADO</b>		<b>200,00000</b>	<b>418.000,00000</b>	<b>10,21367 %</b>	<b>0,25656 %</b>
00401 DOM BASILIO		184,00000	384.560,00000	9,39658 %	0,23604 %
05161 LIVRAMENTO DE NOSSA SENHORA		16,00000	33.440,00000	0,81709 %	0,02053 %
<b>MR - PORTO SEGURO</b>		<b>360,80000</b>	<b>754.072,00000</b>	<b>18,42546 %</b>	<b>0,46284 %</b>
02020 PORTO SEGURO		360,80000	754.072,00000	18,42546 %	0,46284 %
<b>MR - SANTA MARIA DA VITORIA</b>		<b>638,00000</b>	<b>1.333.420,00000</b>	<b>32,58161 %</b>	<b>0,81844 %</b>
01744 SANTA MARIA DA VITORIA		638,00000	1.333.420,00000	32,58161 %	0,81844 %
<b>001 GOIAS</b>		<b>255,76000</b>	<b>534.538,40000</b>	<b>13,06124 %</b>	<b>0,32809 %</b>
<b>MR - ANAPOLIS</b>		<b>0,40000</b>	<b>836,00000</b>	<b>0,02043 %</b>	<b>0,00051 %</b>
02883 OURO VERDE DE GOIAS		0,40000	836,00000	0,02043 %	0,00051 %
<b>MR - CERES</b>		<b>50,90000</b>	<b>106.381,00000</b>	<b>2,59938 %</b>	<b>0,06530 %</b>
05544 ITAPURANGA		50,90000	106.381,00000	2,59938 %	0,06530 %
<b>MR - GOIANIA</b>		<b>94,86000</b>	<b>198.257,40000</b>	<b>4,84434 %</b>	<b>0,12169 %</b>
04308 BELA VISTA DE GOIAS		30,00000	62.700,00000	1,53205 %	0,03848 %
03128 GOIANAPOLIS		4,00000	8.360,00000	0,20427 %	0,00513 %
00001 GOIANIA		33,00000	68.970,00000	1,68526 %	0,04233 %
01355 HIDROLANDIA		16,00000	33.440,00000	0,81709 %	0,02053 %
02297 TRINDADE		11,86000	24.787,40000	0,60567 %	0,01521 %
<b>MR - SAO MIGUEL DO ARAGUAIA</b>		<b>109,60000</b>	<b>229.064,00000</b>	<b>5,59709 %</b>	<b>0,14060 %</b>
01043 MUNDO NOVO		109,60000	229.064,00000	5,59709 %	0,14060 %
<b>147 MAMAQ HAVAI (GO)</b>		<b>648,15200</b>	<b>2.565.601,69350</b>	2,20970 %	<b>0,00014 %</b>
<b>005 BAHIA</b>		<b>540,17600</b>	<b>2.138.196,68920</b>	<b>83,34094 %</b>	<b>0,69295 %</b>





# CENTRAIS DE ABASTECIMENTO DE GOIAS

Pagina.: 41

Emitido: 29/12/2021

Hora....: 11:05:59

Procedencia de Produto(s)

TODOS PRODUTOS....

Periodo : 01/08/2021 Ate 31/08/2021

\* MR - Micro regioao

Sub.Grupo Produto Estado Micro Regiao	UF	QUANTIDADE	VALOR	% Participacao	
		TONELADA	EM R\$	PRODUTO POR CIDADE VALOR	SUB.GRUPAO VALOR
<b>04-FRUTAS NACIONAIS-FN</b>		29.332,06200	89.692.324,91140	37,62771 %	<b>37,62771 %</b>
<b>147 MAMAO HAVAI (GO)</b>		<b>648,15200</b>	<b>2.565.601,69350</b>	2,20970 %	<b>0,00014 %</b>
005 BAHIA		540,17600	2.138.196,68920	83,34094 %	0,69295 %
MR - JUAZEIRO		85,77600	339.530,00360	13,23393 %	0,11004 %
01745 JUAZEIRO		85,77600	339.530,00360	13,23393 %	0,11004 %
MR - LIVRAMENTO DO BRUMADO		50,40000	199.500,00210	7,77595 %	0,06465 %
00401 DOM BASILIO		50,40000	199.500,00210	7,77595 %	0,06465 %
MR - PORTO SEGURO		184,00000	728.333,34100	28,38840 %	0,23604 %
02020 PORTO SEGURO		184,00000	728.333,34100	28,38840 %	0,23604 %
MR - SANTA MARIA DA VITORIA		220,00000	870.833,34250	33,94266 %	0,28222 %
01744 SANTA MARIA DA VITORIA		220,00000	870.833,34250	33,94266 %	0,28222 %
001 GOIAS		107,97600	427.405,00430	16,65906 %	0,13851 %
MR - CERES		31,52000	124.766,66790	4,86306 %	0,04043 %
05544 ITAPURANGA		31,52000	124.766,66790	4,86306 %	0,04043 %
MR - ENTORNO DE BRASILIA		13,36800	52.915,00040	2,06248 %	0,01715 %
05094 CORUMBA DE GOIAS		13,36800	52.915,00040	2,06248 %	0,01715 %
MR - GOIANIA		63,08800	249.723,33600	9,73352 %	0,08093 %
04308 BELA VISTA DE GOIAS		25,60000	101.333,33440	3,94969 %	0,03284 %
03128 GOIANAPOLIS		11,20000	44.333,33380	1,72799 %	0,01437 %
00001 GOIANIA		7,88800	31.223,33370	1,21700 %	0,01012 %
01355 HIDROLANDIA		18,40000	72.833,33410	2,83884 %	0,02360 %
<b>148 MAMAO HAVAI (SP)</b>		<b>33,60000</b>	<b>192.500,00000</b>	0,11455 %	<b>0,00006 %</b>
003 SAO PAULO		33,60000	192.500,00000	100,00000 %	0,04310 %
MR - SAO PAULO		33,60000	192.500,00000	100,00000 %	0,04310 %
05050 SAO PAULO		33,60000	192.500,00000	100,00000 %	0,04310 %
<b>150 MANGA COQUINHO</b>		<b>0,02500</b>	<b>25,00000</b>	0,00009 %	<b>0,00000 %</b>
001 GOIAS		0,02500	25,00000	100,00000 %	0,00003 %
MR - ANAPOLIS		0,02500	25,00000	100,00000 %	0,00003 %
02437 ANAPOLIS		0,02500	25,00000	100,00000 %	0,00003 %
<b>314 MANGA PALMER</b>		<b>842,70000</b>	<b>2.504.691,64800</b>	2,87297 %	<b>0,00054 %</b>
005 BAHIA		430,10000	1.278.352,76830	51,03833 %	0,55174 %
MR - JUAZEIRO		330,00000	980.833,32600	39,15984 %	0,42333 %
01745 JUAZEIRO		330,00000	980.833,32600	39,15984 %	0,42333 %
MR - LIVRAMENTO DO BRUMADO		100,10000	297.519,44230	11,87849 %	0,12841 %
05161 LIVRAMENTO DE NOSSA SENHORA		100,10000	297.519,44230	11,87849 %	0,12841 %
001 GOIAS		176,00000	523.111,10720	20,88525 %	0,22578 %
MR - ANAPOLIS		124,00000	368.555,55280	14,71461 %	0,15907 %
04302 PETROLINA DE GOIAS		124,00000	368.555,55280	14,71461 %	0,15907 %
MR - GOIANIA		52,00000	154.555,55440	6,17064 %	0,06671 %
00001 GOIANIA		52,00000	154.555,55440	6,17064 %	0,06671 %
003 SAO PAULO		236,60000	703.227,77250	28,07642 %	0,30351 %
MR - SAO JOSE DO RIO PRETO		236,60000	703.227,77250	28,07642 %	0,30351 %



## CENTRAIS DE ABASTECIMENTO DE GOIAS

Pagina.: 42

Emitido: 29/12/2021

Hora....: 11:05:59

Procedencia de Produto(s)

TODOS PRODUTOS....

Periodo : 01/08/2021 Ate 31/08/2021

\* MR - Micro regioao

Sub.Grupo Produto Estado Micro Regiao	UF	QUANTIDADE	VALOR	% Participacao	
		TONELADA	EM R\$	PRODUTO POR CIDADE VALOR	SUB.GRUPAO VALOR
<b>04-FRUTAS NACIONAIS-FN</b>		29.332,06200	89.692.324,91140	37,62771 %	<b>37,62771 %</b>
<b>314 MANGA PALMER</b>		<b>842,70000</b>	<b>2.504.691,64800</b>	2,87297 %	<b>0,00039 %</b>
<b>003 SAO PAULO</b>		<b>236,60000</b>	<b>703.227,77250</b>	<b>28,07642 %</b>	<b>0,30351 %</b>
<b>MR - SAO JOSE DO RIO PRETO</b>		<b>236,60000</b>	<b>703.227,77250</b>	<b>28,07642 %</b>	<b>0,30351 %</b>
00070 CEDRAL		236,60000	703.227,77250	28,07642 %	0,30351 %
<b>157 MANGA ROSA</b>		<b>0,30000</b>	<b>852,00000</b>	0,00102 %	<b>0,00000 %</b>
<b>001 GOIAS</b>		<b>0,30000</b>	<b>852,00000</b>	<b>100,00000 %</b>	<b>0,00038 %</b>
<b>MR - GOIANIA</b>		<b>0,30000</b>	<b>852,00000</b>	<b>100,00000 %</b>	<b>0,00038 %</b>
00001 GOIANIA		0,30000	852,00000	100,00000 %	0,00038 %
<b>159 MANGA TOMMYS (GO)</b>		<b>1.071,00000</b>	<b>2.222.325,00000</b>	3,65129 %	<b>0,00077 %</b>
<b>005 BAHIA</b>		<b>536,25000</b>	<b>1.112.718,75000</b>	<b>50,07003 %</b>	<b>0,68791 %</b>
<b>MR - JUAZEIRO</b>		<b>465,00000</b>	<b>964.875,00000</b>	<b>43,41737 %</b>	<b>0,59651 %</b>
01745 JUAZEIRO		465,00000	964.875,00000	43,41737 %	0,59651 %
<b>MR - LIVRAMENTO DO BRUMADO</b>		<b>71,25000</b>	<b>147.843,75000</b>	<b>6,65266 %</b>	<b>0,09140 %</b>
00401 DOM BASILIO		8,75000	18.156,25000	0,81699 %	0,01122 %
05161 LIVRAMENTO DE NOSSA SENHORA		62,50000	129.687,50000	5,83567 %	0,08018 %
<b>001 GOIAS</b>		<b>186,25000</b>	<b>386.468,75000</b>	<b>17,39029 %</b>	<b>0,23892 %</b>
<b>MR - ANAPOLIS</b>		<b>117,50000</b>	<b>243.812,50000</b>	<b>10,97106 %</b>	<b>0,15073 %</b>
04302 PETROLINA DE GOIAS		117,50000	243.812,50000	10,97106 %	0,15073 %
<b>MR - GOIANIA</b>		<b>68,75000</b>	<b>142.656,25000</b>	<b>6,41923 %</b>	<b>0,08819 %</b>
00001 GOIANIA		68,75000	142.656,25000	6,41923 %	0,08819 %
<b>003 SAO PAULO</b>		<b>348,50000</b>	<b>723.137,50000</b>	<b>32,53968 %</b>	<b>0,44706 %</b>
<b>MR - SAO JOSE DO RIO PRETO</b>		<b>348,50000</b>	<b>723.137,50000</b>	<b>32,53968 %</b>	<b>0,44706 %</b>
00070 CEDRAL		348,50000	723.137,50000	32,53968 %	0,44706 %
<b>160 MANGA TOMYS (SP)</b>		<b>22,40000</b>	<b>22.400,00000</b>	0,07637 %	<b>0,00004 %</b>
<b>003 SAO PAULO</b>		<b>22,40000</b>	<b>22.400,00000</b>	<b>100,00000 %</b>	<b>0,02874 %</b>
<b>MR - SAO PAULO</b>		<b>22,40000</b>	<b>22.400,00000</b>	<b>100,00000 %</b>	<b>0,02874 %</b>
05050 SAO PAULO		22,40000	22.400,00000	100,00000 %	0,02874 %
<b>161 MARACUJA AZEDO</b>		<b>440,80800</b>	<b>1.438.748,34460</b>	1,50282 %	<b>0,00001 %</b>
<b>005 BAHIA</b>		<b>235,16400</b>	<b>767.549,17300</b>	<b>53,34840 %</b>	<b>0,30167 %</b>
<b>MR - BOM JESUS DA LAPA</b>		<b>8,16000</b>	<b>26.633,33360</b>	<b>1,85115 %</b>	<b>0,01047 %</b>
01747 CARINHANHA		8,16000	26.633,33360	1,85115 %	0,01047 %
<b>MR - JUAZEIRO</b>		<b>55,20000</b>	<b>180.166,66820</b>	<b>12,52246 %</b>	<b>0,07081 %</b>
01745 JUAZEIRO		55,20000	180.166,66820	12,52246 %	0,07081 %
<b>MR - LIVRAMENTO DO BRUMADO</b>		<b>144,20400</b>	<b>470.665,83710</b>	<b>32,71356 %</b>	<b>0,18499 %</b>
00401 DOM BASILIO		8,04000	26.241,66690	1,82392 %	0,01031 %
05161 LIVRAMENTO DE NOSSA SENHORA		136,16400	444.424,17020	30,88964 %	0,17467 %
<b>MR - PORTO SEGURO</b>		<b>13,20000</b>	<b>43.083,33370</b>	<b>2,99450 %</b>	<b>0,01693 %</b>
02020 PORTO SEGURO		13,20000	43.083,33370	2,99450 %	0,01693 %
<b>MR - SANTA MARIA DA VITORIA</b>		<b>14,40000</b>	<b>47.000,00040</b>	<b>3,26673 %</b>	<b>0,01847 %</b>
01744 SANTA MARIA DA VITORIA		14,40000	47.000,00040	3,26673 %	0,01847 %



# CENTRAIS DE ABASTECIMENTO DE GOIAS

Pagina.: 43

Emitido: 29/12/2021

Hora....: 11:05:59

Procedencia de Produto(s)

TODOS PRODUTOS....

Periodo : 01/08/2021 Ate 31/08/2021

\* MR - Micro regioao

Sub.Grupo	Produto	Estado	Micro Regiao	UF	QUANTIDADE	VALOR	% Participacao	
					TONELADA	EM R\$	PRODUTO POR CIDADE VALOR	SUB.GRUPUO VALOR
<b>04-FRUTAS NACIONAIS-FN</b>					29.332,06200	89.692.324,91140	37,62771 %	<b>37,62771 %</b>
<b>161</b>	<b>MARACUJA AZEDO</b>				<b>440,80800</b>	<b>1.438.748,34460</b>	1,50282 %	<b>0,00004 %</b>
	<b>001 GOIAS</b>				<b>205,64400</b>	<b>671.199,17160</b>	<b>46,65160 %</b>	<b>0,26380 %</b>
	<b>MR - ANAPOLIS</b>				<b>92,74800</b>	<b>302.719,16920</b>	<b>21,04045 %</b>	<b>0,11898 %</b>
	04299	DAMOLANDIA			24,00000	78.333,33400	5,44455 %	0,03079 %
	04300	INHUMAS			2,82000	9.204,16670	0,63973 %	0,00362 %
	04537	ITABERAI			16,59600	54.167,50050	3,76490 %	0,02129 %
	02439	ITAGUARI			6,00000	19.583,33350	1,36114 %	0,00770 %
	04539	NOVA VENEZA			1,09200	3.564,16670	0,24773 %	0,00140 %
	02883	OURO VERDE DE GOIAS			3,84000	12.533,33340	0,87113 %	0,00493 %
	04302	PETROLINA DE GOIAS			38,40000	125.333,33440	8,71128 %	0,04926 %
	<b>MR - ANICUNS</b>				<b>3,92400</b>	<b>12.807,49990</b>	<b>0,89018 %</b>	<b>0,00503 %</b>
	04305	ANICUNS			2,30400	7.519,99990	0,52268 %	0,00296 %
	01072	TURVANIA			1,62000	5.287,50000	0,36751 %	0,00208 %
	<b>MR - CERES</b>				<b>32,77200</b>	<b>106.964,16750</b>	<b>7,43453 %</b>	<b>0,04204 %</b>
	05544	ITAPURANGA			23,17200	75.630,83390	5,25671 %	0,02973 %
	05556	URUANA			9,60000	31.333,33360	2,17782 %	0,01232 %
	<b>MR - GOIANIA</b>				<b>74,25600</b>	<b>242.363,33510</b>	<b>16,84543 %</b>	<b>0,09526 %</b>
	04308	BELA VISTA DE GOIAS			0,07200	235,00000	0,01633 %	0,00009 %
	01074	CALDAZINHA			0,31200	1.018,33330	0,07078 %	0,00040 %
	03128	GOIANAPOLIS			13,16400	42.965,83360	2,98633 %	0,01689 %
	00001	GOIANIA			4,62000	15.079,16680	1,04808 %	0,00593 %
	02719	GUAPO			0,12000	391,66660	0,02722 %	0,00015 %
	01355	HIDROLANDIA			20,40000	66.583,33390	4,62787 %	0,02617 %
	05410	NEROPOLIS			5,20800	16.998,33340	1,18147 %	0,00668 %
	05089	SANTO ANTONIO DE GOIAS			0,36000	1.175,00000	0,08167 %	0,00046 %
	02297	TRINDADE			30,00000	97.916,66750	6,80568 %	0,03848 %
	<b>MR - MEIA PONTE</b>				<b>1,20000</b>	<b>3.916,66660</b>	<b>0,27223 %</b>	<b>0,00154 %</b>
	01376	PIRACANJUBA			1,20000	3.916,66660	0,27223 %	0,00154 %
	<b>MR - VALE DO RIO DOS BOIS</b>				<b>0,74400</b>	<b>2.428,33330</b>	<b>0,16878 %</b>	<b>0,00095 %</b>
	02309	CAMPESTRE DE GOIAS			0,74400	2.428,33330	0,16878 %	0,00095 %
<b>9</b>	<b>MARACUJA DOCE</b>				<b>26,08400</b>	<b>797.011,10960</b>	0,08893 %	<b>0,00000 %</b>
	<b>001 GOIAS</b>				<b>0,00400</b>	<b>122,22220</b>	<b>0,01534 %</b>	<b>0,00001 %</b>
	<b>MR - GOIANIA</b>				<b>0,00400</b>	<b>122,22220</b>	<b>0,01534 %</b>	<b>0,00001 %</b>
	03128	GOIANAPOLIS			0,00400	122,22220	0,01534 %	0,00001 %
	<b>003 SAO PAULO</b>				<b>26,08000</b>	<b>796.888,88740</b>	<b>99,98466 %</b>	<b>0,03346 %</b>
	<b>MR - SAO PAULO</b>				<b>26,08000</b>	<b>796.888,88740</b>	<b>99,98466 %</b>	<b>0,03346 %</b>
	05050	SAO PAULO			26,08000	796.888,88740	99,98466 %	0,03346 %
<b>163</b>	<b>MELANCIA</b>				<b>2.579,83300</b>	<b>3.310.784,82350</b>	8,79527 %	<b>0,00015 %</b>
	<b>001 GOIAS</b>				<b>2.009,83300</b>	<b>2.579.285,01350</b>	<b>77,90555 %</b>	<b>2,57825 %</b>
	<b>MR - CERES</b>				<b>1.010,29300</b>	<b>1.296.542,34660</b>	<b>39,16118 %</b>	<b>1,29602 %</b>
	05544	ITAPURANGA			90,00000	115.499,97000	3,48860 %	0,11545 %
	02428	SAO LUIZ DO NORTE			99,00000	127.049,96700	3,83746 %	0,12700 %
	05556	URUANA			821,29300	1.053.992,40960	31,83512 %	1,05357 %
	<b>MR - GOIANIA</b>				<b>526,38900</b>	<b>675.532,37460</b>	<b>20,40400 %</b>	<b>0,67526 %</b>
	00001	GOIANIA			526,38900	675.532,37460	20,40400 %	0,67526 %
	<b>MR - PIRES DO RIO</b>				<b>0,01100</b>	<b>14,11670</b>	<b>0,00043 %</b>	<b>0,00001 %</b>
	04416	GAMELEIRA DE GOIAS			0,01100	14,11670	0,00043 %	0,00001 %



# CENTRAIS DE ABASTECIMENTO DE GOIAS

Pagina.: 44

Emitido: 29/12/2021

Hora....: 11:05:59

Procedencia de Produto(s)

TODOS PRODUTOS....

Periodo : 01/08/2021 Ate 31/08/2021

\* MR - Micro regioao

Sub.Grupo Produto Estado Micro Regiao	UF	QUANTIDADE	VALOR	% Participacao	
		TONELADA	EM R\$	PRODUTO POR CIDADE VALOR	SUB.GRUPAO VALOR
<b>04-FRUTAS NACIONAIS-FN</b>		29.332,06200	89.692.324,91140	37,62771 %	<b>37,62771 %</b>
<b>163 MELANCIA</b>		<b>2.579,83300</b>	<b>3.310.784,82350</b>	8,79527 %	<b>0,00005 %</b>
<b>001 GOIAS</b>		<b>2.009,83300</b>	<b>2.579.285,01350</b>	<b>77,90555 %</b>	<b>2,57825 %</b>
MR - RIO VERMELHO		<b>28,50000</b>	<b>36.574,99050</b>	<b>1,10472 %</b>	<b>0,03656 %</b>
05522 JUSSARA		28,50000	36.574,99050	1,10472 %	0,03656 %
MR - SAO MIGUEL DO ARAGUAIA		<b>444,64000</b>	<b>570.621,18510</b>	<b>17,23522 %</b>	<b>0,57039 %</b>
01044 NOVA CRIXAS		140,43000	180.218,45320	5,44338 %	0,18015 %
04275 SAO MIGUEL DO ARAGUAIA		304,21000	390.402,73190	11,79185 %	0,39025 %
<b>008 TOCANTINS</b>		<b>570,00000</b>	<b>731.499,81000</b>	<b>22,09445 %</b>	<b>0,73121 %</b>
MR - GURUPI		<b>64,00000</b>	<b>82.133,31200</b>	<b>2,48078 %</b>	<b>0,08210 %</b>
01544 SANTA RITA DO TOCANTINS		64,00000	82.133,31200	2,48078 %	0,08210 %
MR - MIRACEMA DO TOCANTINS		<b>360,00000</b>	<b>461.999,88000</b>	<b>13,95439 %</b>	<b>0,46181 %</b>
02988 MIRACEMA DO TOCANTINS		115,00000	147.583,29500	4,45765 %	0,14752 %
01592 MIRANORTE		245,00000	314.416,58500	9,49674 %	0,31429 %
MR - PORTO NACIONAL		<b>14,00000</b>	<b>17.966,66200</b>	<b>0,54267 %</b>	<b>0,01796 %</b>
01547 PALMAS		14,00000	17.966,66200	0,54267 %	0,01796 %
MR - RIO FORMOSO		<b>132,00000</b>	<b>169.399,95600</b>	<b>5,11661 %</b>	<b>0,16933 %</b>
02927 CRISTALANDIA		132,00000	169.399,95600	5,11661 %	0,16933 %
<b>372 MELANCIA BABY</b>		<b>92,00000</b>	<b>460.000,00000</b>	0,31365 %	<b>0,00015 %</b>
<b>003 SAO PAULO</b>		<b>92,00000</b>	<b>460.000,00000</b>	<b>100,00000 %</b>	<b>0,11802 %</b>
MR - SAO PAULO		<b>92,00000</b>	<b>460.000,00000</b>	<b>100,00000 %</b>	<b>0,11802 %</b>
05050 SAO PAULO		92,00000	460.000,00000	100,00000 %	0,11802 %
<b>352 MELAO AMARELO COMUM</b>		<b>490,22400</b>	<b>1.556.266,65120</b>	1,67129 %	<b>0,00008 %</b>
<b>005 BAHIA</b>		<b>49,00000</b>	<b>155.555,55400</b>	<b>9,99543 %</b>	<b>0,06286 %</b>
MR - JUAZEIRO		<b>49,00000</b>	<b>155.555,55400</b>	<b>9,99543 %</b>	<b>0,06286 %</b>
01745 JUAZEIRO		49,00000	155.555,55400	9,99543 %	0,06286 %
<b>001 GOIAS</b>		<b>197,34400</b>	<b>626.488,88270</b>	<b>40,25588 %</b>	<b>0,25316 %</b>
MR - ANAPOLIS		<b>49,28000</b>	<b>156.444,44290</b>	<b>10,05255 %</b>	<b>0,06322 %</b>
04302 PETROLINA DE GOIAS		49,28000	156.444,44290	10,05255 %	0,06322 %
MR - GOIANIA		<b>148,06400</b>	<b>470.044,43980</b>	<b>30,20334 %</b>	<b>0,18994 %</b>
00001 GOIANIA		148,06400	470.044,43980	30,20334 %	0,18994 %
<b>026 PERNAMBUCO</b>		<b>171,08000</b>	<b>543.111,10570</b>	<b>34,89833 %</b>	<b>0,21946 %</b>
MR - ITAPARICA		<b>112,28000</b>	<b>356.444,44090</b>	<b>22,90382 %</b>	<b>0,14403 %</b>
03329 PETROLANDIA		112,28000	356.444,44090	22,90382 %	0,14403 %
MR - PETROLINA		<b>58,80000</b>	<b>186.666,66480</b>	<b>11,99452 %</b>	<b>0,07543 %</b>
03328 PETROLINA		58,80000	186.666,66480	11,99452 %	0,07543 %
<b>011 RIO GRANDE DO NORTE</b>		<b>72,80000</b>	<b>231.111,10880</b>	<b>14,85035 %</b>	<b>0,09339 %</b>
MR - MOSSORO		<b>72,80000</b>	<b>231.111,10880</b>	<b>14,85035 %</b>	<b>0,09339 %</b>
03018 MOSSORO		72,80000	231.111,10880	14,85035 %	0,09339 %
<b>347 MELAO DELICIA</b>		<b>482,72000</b>	<b>482.720,00000</b>	1,64571 %	<b>0,00009 %</b>
<b>005 BAHIA</b>		<b>57,40000</b>	<b>57.400,00000</b>	<b>11,89095 %</b>	<b>0,07363 %</b>



## CENTRAIS DE ABASTECIMENTO DE GOIAS

Pagina.: 45

Emitido: 29/12/2021

Hora....: 11:05:59

Procedencia de Produto(s)

TODOS PRODUTOS....

Periodo : 01/08/2021 Ate 31/08/2021

\* MR - Micro regioao

Sub.Grupo Produto Estado Micro Regiao	UF	QUANTIDADE	VALOR	% Participacao	
		TONELADA	EM R\$	PRODUTO POR CIDADE VALOR	SUB.GRUPPO VALOR
<b>04-FRUTAS NACIONAIS-FN</b>		29.332,06200	89.692.324,91140	37,62771 %	<b>37,62771 %</b>
<b>347 MELAO DELICIA</b>		<b>482,72000</b>	<b>482.720,00000</b>	1,64571 %	<b>0,00009 %</b>
005 BAHIA		57,40000	57.400,00000	11,89095 %	0,07363 %
MR - JUAZEIRO		57,40000	57.400,00000	11,89095 %	0,07363 %
01745 JUAZEIRO		57,40000	57.400,00000	11,89095 %	0,07363 %
001 GOIAS		86,80000	86.800,00000	17,98144 %	0,11135 %
MR - ANAPOLIS		78,40000	78.400,00000	16,24130 %	0,10057 %
04302 PETROLINA DE GOIAS		78,40000	78.400,00000	16,24130 %	0,10057 %
MR - GOIANIA		8,40000	8.400,00000	1,74014 %	0,01078 %
00001 GOIANIA		8,40000	8.400,00000	1,74014 %	0,01078 %
026 PERNAMBUCO		246,86200	246.862,00000	51,13979 %	0,31668 %
MR - ITAPARICA		154,00000	154.000,00000	31,90255 %	0,19755 %
03329 PETROLANDIA		154,00000	154.000,00000	31,90255 %	0,19755 %
MR - PETROLINA		92,86200	92.862,00000	19,23724 %	0,11913 %
03328 PETROLINA		92,86200	92.862,00000	19,23724 %	0,11913 %
011 RIO GRANDE DO NORTE		91,65800	91.658,00000	18,98782 %	0,11758 %
MR - MOSSORO		91,65800	91.658,00000	18,98782 %	0,11758 %
03018 MOSSORO		91,65800	91.658,00000	18,98782 %	0,11758 %
<b>165 MELAO GALIA</b>		<b>641,78800</b>	<b>2.572.245,55040</b>	2,18801 %	<b>0,00008 %</b>
005 BAHIA		46,62000	186.849,99960	7,26408 %	0,05980 %
MR - JUAZEIRO		46,62000	186.849,99960	7,26408 %	0,05980 %
01745 JUAZEIRO		46,62000	186.849,99960	7,26408 %	0,05980 %
001 GOIAS		286,07600	1.146.574,44220	44,57484 %	0,36698 %
MR - ANAPOLIS		103,60000	415.222,22140	16,14240 %	0,13290 %
04302 PETROLINA DE GOIAS		103,60000	415.222,22140	16,14240 %	0,13290 %
MR - GOIANIA		182,47600	731.352,22080	28,43244 %	0,23408 %
00001 GOIANIA		182,47600	731.352,22080	28,43244 %	0,23408 %
026 PERNAMBUCO		194,29200	778.709,99840	30,27355 %	0,24924 %
MR - ITAPARICA		136,89200	548.654,44330	21,32978 %	0,17561 %
03329 PETROLANDIA		136,89200	548.654,44330	21,32978 %	0,17561 %
MR - PETROLINA		57,40000	230.055,55510	8,94376 %	0,07363 %
03328 PETROLINA		57,40000	230.055,55510	8,94376 %	0,07363 %
011 RIO GRANDE DO NORTE		114,80000	460.111,11020	17,88753 %	0,14727 %
MR - MOSSORO		114,80000	460.111,11020	17,88753 %	0,14727 %
03018 MOSSORO		114,80000	460.111,11020	17,88753 %	0,14727 %
<b>350 MELAO MELICIA</b>		<b>970,21400</b>	<b>3.118.545,00000</b>	3,30769 %	<b>0,00102 %</b>
005 BAHIA		622,21600	1.999.980,00000	64,13183 %	0,79819 %
MR - JUAZEIRO		622,21600	1.999.980,00000	64,13183 %	0,79819 %
01745 JUAZEIRO		622,21600	1.999.980,00000	64,13183 %	0,79819 %
001 GOIAS		72,71600	233.730,00000	7,49484 %	0,09328 %



## CENTRAIS DE ABASTECIMENTO DE GOIAS

Pagina.: 46

Emitido: 29/12/2021

Hora....: 11:05:59

Procedencia de Produto(s)

TODOS PRODUTOS....

Periodo : 01/08/2021 Ate 31/08/2021

\* MR - Micro regioao

Sub.Grupo Produto Estado Micro Regiao	UF	QUANTIDADE	VALOR	% Participacao	
		TONELADA	EM R\$	PRODUTO POR CIDADE VALOR	SUB.GRUPAO VALOR
<b>04-FRUTAS NACIONAIS-FN</b>		29.332,06200	89.692.324,91140	37,62771 %	<b>37,62771 %</b>
<b>350 MELAO MELICIA</b>		<b>970,21400</b>	<b>3.118.545,00000</b>	3,30769 %	<b>0,00011 %</b>
001 GOIAS		72,71600	233.730,00000	7,49484 %	0,09328 %
MR - ANAPOLIS		63,85400	205.245,00000	6,58143 %	0,08191 %
04302 PETROLINA DE GOIAS		63,85400	205.245,00000	6,58143 %	0,08191 %
MR - GOIANIA		8,86200	28.485,00000	0,91341 %	0,01137 %
00001 GOIANIA		8,86200	28.485,00000	0,91341 %	0,01137 %
026 PERNAMBUCO		171,52800	551.340,00000	17,67940 %	0,22004 %
MR - ITAPARICA		171,52800	551.340,00000	17,67940 %	0,22004 %
03329 PETROLANDIA		171,52800	551.340,00000	17,67940 %	0,22004 %
011 RIO GRANDE DO NORTE		103,75400	333.495,00000	10,69393 %	0,13310 %
MR - MOSSORO		103,75400	333.495,00000	10,69393 %	0,13310 %
03018 MOSSORO		103,75400	333.495,00000	10,69393 %	0,13310 %
<b>265 MELAO ORANGE</b>		<b>73,45500</b>	<b>767.196,66340</b>	0,25043 %	<b>0,00002 %</b>
005 BAHIA		12,90500	134.785,55500	17,56858 %	0,01655 %
MR - JUAZEIRO		12,90500	134.785,55500	17,56858 %	0,01655 %
01745 JUAZEIRO		12,90500	134.785,55500	17,56858 %	0,01655 %
001 GOIAS		12,55000	131.077,77720	17,08529 %	0,01610 %
MR - ANAPOLIS		12,55000	131.077,77720	17,08529 %	0,01610 %
04302 PETROLINA DE GOIAS		12,55000	131.077,77720	17,08529 %	0,01610 %
026 PERNAMBUCO		27,00000	281.999,99880	36,75720 %	0,03464 %
MR - ITAPARICA		16,50000	172.333,33260	22,46273 %	0,02117 %
03329 PETROLANDIA		16,50000	172.333,33260	22,46273 %	0,02117 %
MR - PETROLINA		10,50000	109.666,66620	14,29447 %	0,01347 %
03328 PETROLINA		10,50000	109.666,66620	14,29447 %	0,01347 %
011 RIO GRANDE DO NORTE		21,00000	219.333,33240	28,58893 %	0,02694 %
MR - MOSSORO		21,00000	219.333,33240	28,58893 %	0,02694 %
03018 MOSSORO		21,00000	219.333,33240	28,58893 %	0,02694 %
<b>349 MELAO PELE DE SAPO</b>		<b>388,55600</b>	<b>1.688.368,32410</b>	1,32468 %	<b>0,00010 %</b>
005 BAHIA		61,60000	267.666,66520	15,85357 %	0,07902 %
MR - JUAZEIRO		61,60000	267.666,66520	15,85357 %	0,07902 %
01745 JUAZEIRO		61,60000	267.666,66520	15,85357 %	0,07902 %
001 GOIAS		35,70000	155.124,99920	9,18786 %	0,04580 %
MR - ANAPOLIS		32,20000	139.916,66590	8,28709 %	0,04131 %
04302 PETROLINA DE GOIAS		32,20000	139.916,66590	8,28709 %	0,04131 %
MR - GOIANIA		3,50000	15.208,33330	0,90077 %	0,00449 %
00001 GOIANIA		3,50000	15.208,33330	0,90077 %	0,00449 %
026 PERNAMBUCO		186,92800	812.246,66220	48,10838 %	0,23979 %
MR - ITAPARICA		125,02000	543.241,66370	32,17554 %	0,16038 %
03329 PETROLANDIA		125,02000	543.241,66370	32,17554 %	0,16038 %



## CENTRAIS DE ABASTECIMENTO DE GOIAS

Pagina.: 47

Emitido: 29/12/2021

Hora....: 11:05:59

Procedencia de Produto(s)

TODOS PRODUTOS....

Periodo : 01/08/2021 Ate 31/08/2021

\* MR - Micro regioao

Sub.Grupo Produto Estado Micro Regiao	UF	QUANTIDADE	VALOR	% Participacao	
		TONELADA	EM R\$	PRODUTO POR CIDADE VALOR	SUB.GRUPAO VALOR
<b>04-FRUTAS NACIONAIS-FN</b>		29.332,06200	89.692.324,91140	37,62771 %	<b>37,62771 %</b>
<b>349 MELAO PELE DE SAPO</b>		<b>388,55600</b>	<b>1.688.368,32410</b>	1,32468 %	<b>0,00010 %</b>
026 PERNAMBUCO		186,92800	812.246,66220	48,10838 %	0,23979 %
MR - PETROLINA		61,90800	269.004,99850	15,93284 %	0,07942 %
03328 PETROLINA		61,90800	269.004,99850	15,93284 %	0,07942 %
011 RIO GRANDE DO NORTE		104,32800	453.329,99750	26,85018 %	0,13383 %
MR - MOSSORO		104,32800	453.329,99750	26,85018 %	0,13383 %
03018 MOSSORO		104,32800	453.329,99750	26,85018 %	0,13383 %
<b>348 MELAO PRINCE</b>		<b>181,30000</b>	<b>181.300,00000</b>	0,61809 %	<b>0,00003 %</b>
001 GOIAS		20,30000	20.300,00000	11,19691 %	0,02604 %
MR - ANAPOLIS		20,30000	20.300,00000	11,19691 %	0,02604 %
04302 PETROLINA DE GOIAS		20,30000	20.300,00000	11,19691 %	0,02604 %
026 PERNAMBUCO		116,20000	116.200,00000	64,09266 %	0,14906 %
MR - ITAPARICA		116,20000	116.200,00000	64,09266 %	0,14906 %
03329 PETROLANDIA		116,20000	116.200,00000	64,09266 %	0,14906 %
011 RIO GRANDE DO NORTE		44,80000	44.800,00000	24,71042 %	0,05747 %
MR - MOSSORO		44,80000	44.800,00000	24,71042 %	0,05747 %
03018 MOSSORO		44,80000	44.800,00000	24,71042 %	0,05747 %
<b>351 MELAO REI</b>		<b>514,47200</b>	<b>2.245.711,10700</b>	1,75396 %	<b>0,00007 %</b>
005 BAHIA		44,80000	195.555,55520	8,70796 %	0,05747 %
MR - JUAZEIRO		44,80000	195.555,55520	8,70796 %	0,05747 %
01745 JUAZEIRO		44,80000	195.555,55520	8,70796 %	0,05747 %
001 GOIAS		271,99200	1.187.266,66450	52,86818 %	0,34892 %
MR - ANAPOLIS		63,28000	276.222,22170	12,29999 %	0,08118 %
04302 PETROLINA DE GOIAS		63,28000	276.222,22170	12,29999 %	0,08118 %
MR - GOIANIA		208,71200	911.044,44280	40,56819 %	0,26774 %
00001 GOIANIA		208,71200	911.044,44280	40,56819 %	0,26774 %
026 PERNAMBUCO		140,28000	612.333,33220	27,26679 %	0,17995 %
MR - ITAPARICA		108,08000	471.777,77690	21,00795 %	0,13865 %
03329 PETROLANDIA		108,08000	471.777,77690	21,00795 %	0,13865 %
MR - PETROLINA		32,20000	140.555,55530	6,25884 %	0,04131 %
03328 PETROLINA		32,20000	140.555,55530	6,25884 %	0,04131 %
011 RIO GRANDE DO NORTE		57,40000	250.555,55510	11,15707 %	0,07363 %
MR - MOSSORO		57,40000	250.555,55510	11,15707 %	0,07363 %
03018 MOSSORO		57,40000	250.555,55510	11,15707 %	0,07363 %
<b>166 MORANGO</b>		<b>54,64050</b>	<b>789.251,67920</b>	0,18628 %	<b>0,00001 %</b>
001 GOIAS		18,87450	272.631,67110	34,54306 %	0,02421 %
MR - ANAPOLIS		4,35000	62.833,33430	7,96113 %	0,00558 %
02437 ANAPOLIS		4,35000	62.833,33430	7,96113 %	0,00558 %
MR - GOIANIA		14,52450	209.798,33680	26,58193 %	0,01863 %



# CENTRAIS DE ABASTECIMENTO DE GOIAS

Pagina.: 48

Emitido: 29/12/2021

Hora....: 11:05:59

Procedencia de Produto(s)

TODOS PRODUTOS....

Periodo : 01/08/2021 Ate 31/08/2021

\* MR - Micro regioao

Sub.Grupo Produto Estado Micro Regiao	UF	QUANTIDADE	VALOR	% Participacao	
		TONELADA	EM R\$	PRODUTO POR CIDADE VALOR	SUB.GRUPUO VALOR
<b>04-FRUTAS NACIONAIS-FN</b>		29.332,06200	89.692.324,91140	37,62771 %	<b>37,62771 %</b>
<b>166 MORANGO</b>		<b>54,64050</b>	<b>789.251,67920</b>	0,18628 %	<b>0,00000 %</b>
<b>001 GOIAS</b>		<b>18,87450</b>	<b>272.631,67110</b>	<b>34,54306 %</b>	<b>0,02421 %</b>
<b>MR - GOIANIA</b>		<b>14,52450</b>	<b>209.798,33680</b>	<b>26,58193 %</b>	<b>0,01863 %</b>
03128 GOIANAPOLIS		1,20000	17.333,33360	2,19617 %	0,00154 %
00001 GOIANIA		13,02600	188.153,33650	23,83946 %	0,01671 %
03682 LEOPOLDO DE BULHOES		0,29850	4.311,66670	0,54630 %	0,00038 %
<b>002 MINAS GERAIS</b>		<b>12,96600</b>	<b>187.286,66970</b>	<b>23,72965 %</b>	<b>0,01663 %</b>
<b>MR - POUSO ALEGRE</b>		<b>12,96600</b>	<b>187.286,66970</b>	<b>23,72965 %</b>	<b>0,01663 %</b>
04921 ESPIRITO SANTO DO DOURADO		1,27500	18.416,66700	2,33343 %	0,00164 %
00742 POUSO ALEGRE		11,69100	168.870,00270	21,39622 %	0,01500 %
<b>003 SAO PAULO</b>		<b>22,80000</b>	<b>329.333,33840</b>	<b>41,72729 %</b>	<b>0,02925 %</b>
<b>MR - DRACENA</b>		<b>22,80000</b>	<b>329.333,33840</b>	<b>41,72729 %</b>	<b>0,02925 %</b>
03603 MONTE CASTELO		22,80000	329.333,33840	41,72729 %	0,02925 %
<b>167 NECTARINA NACIONAL</b>		<b>38,25000</b>	<b>425.000,00000</b>	0,13040 %	<b>0,00003 %</b>
<b>001 GOIAS</b>		<b>19,35000</b>	<b>215.000,00000</b>	<b>50,58824 %</b>	<b>0,02482 %</b>
<b>MR - GOIANIA</b>		<b>19,35000</b>	<b>215.000,00000</b>	<b>50,58824 %</b>	<b>0,02482 %</b>
00001 GOIANIA		19,35000	215.000,00000	50,58824 %	0,02482 %
<b>022 SANTA CATARINA</b>		<b>18,90000</b>	<b>210.000,00000</b>	<b>49,41176 %</b>	<b>0,02425 %</b>
<b>MR - CAMPOS DE LAGES</b>		<b>18,90000</b>	<b>210.000,00000</b>	<b>49,41176 %</b>	<b>0,02425 %</b>
05526 SAO JOAQUIM		18,90000	210.000,00000	49,41176 %	0,02425 %
<b>417 PEQUI CONGELA - VÁCUO</b>		<b>0,01000</b>	<b>10,00000</b>	0,00003 %	<b>0,00000 %</b>
<b>001 GOIAS</b>		<b>0,01000</b>	<b>10,00000</b>	<b>100,00000 %</b>	<b>0,00001 %</b>
<b>MR - GOIANIA</b>		<b>0,01000</b>	<b>10,00000</b>	<b>100,00000 %</b>	<b>0,00001 %</b>
00001 GOIANIA		0,01000	10,00000	100,00000 %	0,00001 %
<b>315 PEQUI EM CONSERVA</b>		<b>0,10000</b>	<b>100,00000</b>	0,00034 %	<b>0,00000 %</b>
<b>001 GOIAS</b>		<b>0,10000</b>	<b>100,00000</b>	<b>100,00000 %</b>	<b>0,00013 %</b>
<b>MR - PIRES DO RIO</b>		<b>0,10000</b>	<b>100,00000</b>	<b>100,00000 %</b>	<b>0,00013 %</b>
04416 GAMELEIRA DE GOIAS		0,10000	100,00000	100,00000 %	0,00013 %
<b>359 PERA ASIATICA NACIONAL</b>		<b>30,46000</b>	<b>179.375,55590</b>	0,10385 %	<b>0,00005 %</b>
<b>001 GOIAS</b>		<b>30,46000</b>	<b>179.375,55590</b>	<b>100,00000 %</b>	<b>0,03907 %</b>
<b>MR - GOIANIA</b>		<b>30,46000</b>	<b>179.375,55590</b>	<b>100,00000 %</b>	<b>0,03907 %</b>
00001 GOIANIA		30,46000	179.375,55590	100,00000 %	0,03907 %
<b>170 PERA NACIONAL</b>		<b>843,92000</b>	<b>3.399.122,24100</b>	2,87712 %	<b>0,00018 %</b>
<b>001 GOIAS</b>		<b>111,92000</b>	<b>450.788,89140</b>	<b>13,26192 %</b>	<b>0,14357 %</b>
<b>MR - GOIANIA</b>		<b>111,92000</b>	<b>450.788,89140</b>	<b>13,26192 %</b>	<b>0,14357 %</b>
00001 GOIANIA		111,92000	450.788,89140	13,26192 %	0,14357 %
<b>023 PARANA</b>		<b>108,00000</b>	<b>435.000,00240</b>	<b>12,79742 %</b>	<b>0,13854 %</b>
<b>MR - MARINGA</b>		<b>108,00000</b>	<b>435.000,00240</b>	<b>12,79742 %</b>	<b>0,13854 %</b>
00912 MARIALVA		108,00000	435.000,00240	12,79742 %	0,13854 %





# CENTRAIS DE ABASTECIMENTO DE GOIAS

Pagina.: 49

Emitido: 29/12/2021

Hora....: 11:05:59

Procedencia de Produto(s)

TODOS PRODUTOS....

Periodo : 01/08/2021 Ate 31/08/2021

\* MR - Micro regioao

Sub.Grupo Produto Estado Micro Regiao	UF	QUANTIDADE	VALOR	% Participacao	
		TONELADA	EM R\$	PRODUTO POR CIDADE VALOR	SUB.GRUPAO VALOR
<b>04-FRUTAS NACIONAIS-FN</b>		29.332,06200	89.692.324,91140	37,62771 %	<b>37,62771 %</b>
<b>170 PERA NACIONAL</b>		<b>843,92000</b>	<b>3.399.122,24100</b>	2,87712 %	<b>0,00056 %</b>
<b>022 SANTA CATARINA</b>		<b>624,00000</b>	<b>2.513.333,34720</b>	<b>73,94066 %</b>	<b>0,80048 %</b>
<b>MR - CAMPOS DE LAGES</b>		<b>340,00000</b>	<b>1.369.444,45200</b>	<b>40,28818 %</b>	<b>0,43616 %</b>
0526 SAO JOAQUIM		340,00000	1.369.444,45200	40,28818 %	0,43616 %
<b>MR - JOACABA</b>		<b>284,00000</b>	<b>1.143.888,89520</b>	<b>33,65248 %</b>	<b>0,36432 %</b>
01015 FRAIBURGO		124,00000	499.444,44720	14,69334 %	0,15907 %
01442 VIDEIRA		160,00000	644.444,44800	18,95914 %	0,20525 %
<b>171 PESSEGO NACIONAL</b>		<b>34,68000</b>	<b>322.319,99840</b>	0,11823 %	<b>0,00006 %</b>
<b>001 GOIAS</b>		<b>34,68000</b>	<b>322.319,99840</b>	<b>100,00000 %</b>	<b>0,04449 %</b>
<b>MR - GOIANIA</b>		<b>34,68000</b>	<b>322.319,99840</b>	<b>100,00000 %</b>	<b>0,04449 %</b>
00001 GOIANIA		34,68000	322.319,99840	100,00000 %	0,04449 %
<b>172 PINHA</b>		<b>19,57500</b>	<b>362.500,00300</b>	0,06674 %	<b>0,00000 %</b>
<b>004 DISTRITO FEDERAL</b>		<b>0,25500</b>	<b>4.722,22230</b>	<b>1,30268 %</b>	<b>0,00033 %</b>
<b>MR - BRASILIA</b>		<b>0,25500</b>	<b>4.722,22230</b>	<b>1,30268 %</b>	<b>0,00033 %</b>
04162 BRASILIA		0,25500	4.722,22230	1,30268 %	0,00033 %
<b>001 GOIAS</b>		<b>3,72000</b>	<b>68.888,88950</b>	<b>19,00383 %</b>	<b>0,00477 %</b>
<b>MR - GOIANIA</b>		<b>3,72000</b>	<b>68.888,88950</b>	<b>19,00383 %</b>	<b>0,00477 %</b>
00001 GOIANIA		3,72000	68.888,88950	19,00383 %	0,00477 %
<b>003 SAO PAULO</b>		<b>15,60000</b>	<b>288.888,89120</b>	<b>79,69349 %</b>	<b>0,02001 %</b>
<b>MR - SAO PAULO</b>		<b>15,60000</b>	<b>288.888,89120</b>	<b>79,69349 %</b>	<b>0,02001 %</b>
05050 SAO PAULO		15,60000	288.888,89120	79,69349 %	0,02001 %
<b>173 PINHAO</b>		<b>36,00000</b>	<b>324.444,44400</b>	0,12273 %	<b>0,00006 %</b>
<b>023 PARANA</b>		<b>36,00000</b>	<b>324.444,44400</b>	<b>100,00000 %</b>	<b>0,04618 %</b>
<b>MR - MARINGA</b>		<b>36,00000</b>	<b>324.444,44400</b>	<b>100,00000 %</b>	<b>0,04618 %</b>
00912 MARIALVA		36,00000	324.444,44400	100,00000 %	0,04618 %
<b>363 PITAYA VERMELHA NACIONAL</b>		<b>2,23000</b>	<b>116.703,33370</b>	0,00760 %	<b>0,00000 %</b>
<b>001 GOIAS</b>		<b>2,23000</b>	<b>116.703,33370</b>	<b>100,00000 %</b>	<b>0,00286 %</b>
<b>MR - GOIANIA</b>		<b>2,23000</b>	<b>116.703,33370</b>	<b>100,00000 %</b>	<b>0,00286 %</b>
00001 GOIANIA		2,23000	116.703,33370	100,00000 %	0,00286 %
<b>174 ROMA</b>		<b>4,40400</b>	<b>154.140,00000</b>	0,01501 %	<b>0,00000 %</b>
<b>003 SAO PAULO</b>		<b>4,40400</b>	<b>154.140,00000</b>	<b>100,00000 %</b>	<b>0,00565 %</b>
<b>MR - JALES</b>		<b>0,00400</b>	<b>140,00000</b>	<b>0,09083 %</b>	<b>0,00001 %</b>
01242 PALMEIRA D OESTE		0,00400	140,00000	0,09083 %	0,00001 %
<b>MR - SAO PAULO</b>		<b>4,40000</b>	<b>154.000,00000</b>	<b>99,90917 %</b>	<b>0,00564 %</b>
05050 SAO PAULO		4,40000	154.000,00000	99,90917 %	0,00564 %
<b>257 TAMARINO</b>		<b>3,64800</b>	<b>15.200,00000</b>	0,01244 %	<b>0,00000 %</b>
<b>001 GOIAS</b>		<b>3,64800</b>	<b>15.200,00000</b>	<b>100,00000 %</b>	<b>0,00468 %</b>
<b>MR - GOIANIA</b>		<b>3,64800</b>	<b>15.200,00000</b>	<b>100,00000 %</b>	<b>0,00468 %</b>
00001 GOIANIA		2,62800	10.950,00000	72,03947 %	0,00337 %



# CENTRAIS DE ABASTECIMENTO DE GOIAS

Pagina.: 50

Emitido: 29/12/2021

Hora....: 11:05:59

Procedencia de Produto(s)

TODOS PRODUTOS....

Periodo : 01/08/2021 Ate 31/08/2021

\* MR - Micro regioao

Sub.Grupo Produto Estado Micro Regiao	UF	QUANTIDADE	VALOR	% Participacao	
		TONELADA	EM R\$	PRODUTO POR CIDADE VALOR	SUB.GRUPAO VALOR
<b>04-FRUTAS NACIONAIS-FN</b>		29.332,06200	89.692.324,91140	37,62771 %	<b>37,62771 %</b>
<b>257 TAMARINO</b>		<b>3,64800</b>	<b>15.200,00000</b>	0,01244 %	<b>0,00000 %</b>
<b>001 GOIAS</b>		<b>3,64800</b>	<b>15.200,00000</b>	<b>100,00000 %</b>	<b>0,00468 %</b>
<b>MR - GOIANIA</b>		<b>3,64800</b>	<b>15.200,00000</b>	<b>100,00000 %</b>	<b>0,00468 %</b>
05410 NEROPOLIS		0,09600	400,00000	2,63158 %	0,00012 %
03688 SENADOR CANEDO		0,75600	3.150,00000	20,72368 %	0,00097 %
02297 TRINDADE		0,16800	700,00000	4,60526 %	0,00022 %
<b>177 TANGERINA MURCOT</b>		<b>634,27500</b>	<b>634.275,00000</b>	2,16239 %	<b>0,00043 %</b>
<b>023 PARANA</b>		<b>264,27500</b>	<b>264.275,00000</b>	<b>41,66568 %</b>	<b>0,33902 %</b>
<b>MR - PARANAVALI</b>		<b>264,27500</b>	<b>264.275,00000</b>	<b>41,66568 %</b>	<b>0,33902 %</b>
02259 PARANAVALI		264,27500	264.275,00000	41,66568 %	0,33902 %
<b>003 SAO PAULO</b>		<b>370,00000</b>	<b>370.000,00000</b>	<b>58,33432 %</b>	<b>0,47464 %</b>
<b>MR - DRACENA</b>		<b>370,00000</b>	<b>370.000,00000</b>	<b>58,33432 %</b>	<b>0,47464 %</b>
03603 MONTE CASTELO		370,00000	370.000,00000	58,33432 %	0,47464 %
<b>178 TANGERINA POKAM</b>		<b>1.318,61400</b>	<b>2.112.065,70070</b>	4,49547 %	<b>0,00016 %</b>
<b>001 GOIAS</b>		<b>1.318,61400</b>	<b>2.112.065,70070</b>	<b>100,00000 %</b>	<b>1,69154 %</b>
<b>MR - ANAPOLIS</b>		<b>401,69800</b>	<b>643.412,37730</b>	<b>30,46365 %</b>	<b>0,51531 %</b>
02437 ANAPOLIS		95,15000	152.404,76100	7,21591 %	0,12206 %
02438 CAMPO LIMPO DE GOIAS		102,52000	164.209,52300	7,77483 %	0,13151 %
04299 DAMOLANDIA		70,40000	112.761,90400	5,33894 %	0,09031 %
04537 ITABERAI		1,10000	1.761,90480	0,08342 %	0,00141 %
04538 ITAUCU		3,74000	5.990,47620	0,28363 %	0,00480 %
02883 OURO VERDE DE GOIAS		128,78800	206.283,80830	9,76692 %	0,16521 %
<b>MR - GOIANIA</b>		<b>916,91600</b>	<b>1.468.653,32340</b>	<b>69,53635 %</b>	<b>1,17624 %</b>
04308 BELA VISTA DE GOIAS		20,24000	32.419,04740	1,53495 %	0,02596 %
03128 GOIANAPOLIS		95,81000	153.461,90370	7,26596 %	0,12291 %
00001 GOIANIA		29,70000	47.571,42830	2,25236 %	0,03810 %
00916 GOIANIRA		10,56000	16.914,28560	0,80084 %	0,01355 %
01355 HIDROLANDIA		5,94000	9.514,28570	0,45047 %	0,00762 %
05410 NEROPOLIS		477,95000	765.547,61390	36,24639 %	0,61312 %
03688 SENADOR CANEDO		50,60000	81.047,61850	3,83736 %	0,06491 %
02728 TEREZOPOLIS DE GOIAS		226,11600	362.177,14030	17,14801 %	0,29007 %
<b>371 TANGERINA VERONA</b>		<b>89,20000</b>	<b>89.200,00000</b>	0,30410 %	<b>0,00009 %</b>
<b>023 PARANA</b>		<b>54,00000</b>	<b>54.000,00000</b>	<b>60,53812 %</b>	<b>0,06927 %</b>
<b>MR - PARANAVALI</b>		<b>54,00000</b>	<b>54.000,00000</b>	<b>60,53812 %</b>	<b>0,06927 %</b>
02259 PARANAVALI		54,00000	54.000,00000	60,53812 %	0,06927 %
<b>003 SAO PAULO</b>		<b>35,20000</b>	<b>35.200,00000</b>	<b>39,46188 %</b>	<b>0,04516 %</b>
<b>MR - DRACENA</b>		<b>35,20000</b>	<b>35.200,00000</b>	<b>39,46188 %</b>	<b>0,04516 %</b>
03603 MONTE CASTELO		35,20000	35.200,00000	39,46188 %	0,04516 %
<b>318 UVA BENITAKA</b>		<b>85,82400</b>	<b>804.600,00000</b>	0,29259 %	<b>0,00000 %</b>
<b>001 GOIAS</b>		<b>72,22400</b>	<b>677.100,00000</b>	<b>84,15362 %</b>	<b>0,09265 %</b>
<b>MR - GOIANIA</b>		<b>72,22400</b>	<b>677.100,00000</b>	<b>84,15362 %</b>	<b>0,09265 %</b>
01073 ARAGOIANIA		0,84800	7.950,00000	0,98807 %	0,00109 %
00001 GOIANIA		71,37600	669.150,00000	83,16555 %	0,09156 %
<b>003 SAO PAULO</b>		<b>13,60000</b>	<b>127.500,00000</b>	<b>15,84638 %</b>	<b>0,01745 %</b>



## CENTRAIS DE ABASTECIMENTO DE GOIAS

Pagina.: 51

Emitido: 29/12/2021

Hora....: 11:05:59

Procedencia de Produto(s)

TODOS PRODUTOS....

Periodo : 01/08/2021 Ate 31/08/2021

\* MR - Micro regioao

Sub.Grupo Produto Estado Micro Regiao	UF	QUANTIDADE	VALOR	% Participacao	
		TONELADA	EM R\$	PRODUTO POR CIDADE VALOR	SUB.GRUPAO VALOR
<b>04-FRUTAS NACIONAIS-FN</b>		29.332,06200	89.692.324,91140	37,62771 %	<b>37,62771 %</b>
<b>318 UVA BENITAKA</b>		<b>85,82400</b>	<b>804.600,00000</b>	0,29259 %	<b>0,00001 %</b>
<b>003 SAO PAULO</b>		<b>13,60000</b>	<b>127.500,00000</b>	<b>15,84638 %</b>	<b>0,01745 %</b>
<b>MR - JALES</b>		<b>13,60000</b>	<b>127.500,00000</b>	<b>15,84638 %</b>	<b>0,01745 %</b>
01242 PALMEIRA D OESTE		7,20000	67.500,00000	8,38926 %	0,00924 %
02179 SANTANA DA PONTE PENSA		6,40000	60.000,00000	7,45712 %	0,00821 %
<b>367 UVA CRINSON NACIONAL</b>		<b>4,40000</b>	<b>66.000,00000</b>	0,01500 %	<b>0,00001 %</b>
<b>001 GOIAS</b>		<b>4,40000</b>	<b>66.000,00000</b>	<b>100,00000 %</b>	<b>0,00564 %</b>
<b>MR - GOIANIA</b>		<b>4,40000</b>	<b>66.000,00000</b>	<b>100,00000 %</b>	<b>0,00564 %</b>
00001 GOIANIA		4,40000	66.000,00000	100,00000 %	0,00564 %
<b>320 UVA ISABEL</b>		<b>110,00000</b>	<b>110.000,00000</b>	0,37502 %	<b>0,00007 %</b>
<b>005 BAHIA</b>		<b>41,60000</b>	<b>41.600,00000</b>	<b>37,81818 %</b>	<b>0,05337 %</b>
<b>MR - JUAZEIRO</b>		<b>41,60000</b>	<b>41.600,00000</b>	<b>37,81818 %</b>	<b>0,05337 %</b>
01745 JUAZEIRO		41,60000	41.600,00000	37,81818 %	0,05337 %
<b>001 GOIAS</b>		<b>35,60000</b>	<b>35.600,00000</b>	<b>32,36364 %</b>	<b>0,04567 %</b>
<b>MR - GOIANIA</b>		<b>35,60000</b>	<b>35.600,00000</b>	<b>32,36364 %</b>	<b>0,04567 %</b>
00001 GOIANIA		35,60000	35.600,00000	32,36364 %	0,04567 %
<b>003 SAO PAULO</b>		<b>32,80000</b>	<b>32.800,00000</b>	<b>29,81818 %</b>	<b>0,04208 %</b>
<b>MR - JALES</b>		<b>32,80000</b>	<b>32.800,00000</b>	<b>29,81818 %</b>	<b>0,04208 %</b>
05284 JALES		32,80000	32.800,00000	29,81818 %	0,04208 %
<b>179 UVA ITALIA</b>		<b>206,58400</b>	<b>1.836.302,21910</b>	0,70429 %	<b>0,00004 %</b>
<b>005 BAHIA</b>		<b>24,80000</b>	<b>220.444,44410</b>	<b>12,00480 %</b>	<b>0,03181 %</b>
<b>MR - JUAZEIRO</b>		<b>24,80000</b>	<b>220.444,44410</b>	<b>12,00480 %</b>	<b>0,03181 %</b>
01745 JUAZEIRO		24,80000	220.444,44410	12,00480 %	0,03181 %
<b>001 GOIAS</b>		<b>79,16000</b>	<b>703.644,44310</b>	<b>38,31855 %</b>	<b>0,10155 %</b>
<b>MR - GOIANIA</b>		<b>79,16000</b>	<b>703.644,44310</b>	<b>38,31855 %</b>	<b>0,10155 %</b>
01073 ARAGOIANIA		0,64000	5.688,88890	0,30980 %	0,00082 %
00001 GOIANIA		78,52000	697.955,55420	38,00875 %	0,10073 %
<b>003 SAO PAULO</b>		<b>102,62400</b>	<b>912.213,33190</b>	<b>49,67664 %</b>	<b>0,13165 %</b>
<b>MR - JALES</b>		<b>102,62400</b>	<b>912.213,33190</b>	<b>49,67664 %</b>	<b>0,13165 %</b>
05284 JALES		97,74400	868.835,55420	47,31441 %	0,12539 %
01242 PALMEIRA D OESTE		4,88000	43.377,77770	2,36224 %	0,00626 %
<b>380 UVA NACIONAL RED GLOBE</b>		<b>70,40000</b>	<b>70.400,00000</b>	0,24001 %	<b>0,00012 %</b>
<b>003 SAO PAULO</b>		<b>70,40000</b>	<b>70.400,00000</b>	<b>100,00000 %</b>	<b>0,09031 %</b>
<b>MR - JALES</b>		<b>70,40000</b>	<b>70.400,00000</b>	<b>100,00000 %</b>	<b>0,09031 %</b>
05284 JALES		70,40000	70.400,00000	100,00000 %	0,09031 %
<b>181 UVA NIAGARA CX 5,500 KG</b>		<b>147,83450</b>	<b>1.433.546,65780</b>	0,50400 %	<b>0,00007 %</b>
<b>005 BAHIA</b>		<b>45,10000</b>	<b>437.333,33060</b>	<b>30,50709 %</b>	<b>0,05786 %</b>
<b>MR - JUAZEIRO</b>		<b>45,10000</b>	<b>437.333,33060</b>	<b>30,50709 %</b>	<b>0,05786 %</b>
01745 JUAZEIRO		45,10000	437.333,33060	30,50709 %	0,05786 %



## CENTRAIS DE ABASTECIMENTO DE GOIAS

Pagina.: 52

Emitido: 29/12/2021

Hora....: 11:05:59

Procedencia de Produto(s)

TODOS PRODUTOS....

Periodo : 01/08/2021 Ate 31/08/2021

\* MR - Micro regioao

Sub.Grupo Produto Estado Micro Regiao	UF	QUANTIDADE	VALOR	% Participacao	
		TONELADA	EM R\$	PRODUTO POR CIDADE VALOR	SUB.GRUPUO VALOR
<b>04-FRUTAS NACIONAIS-FN</b>		29.332,06200	89.692.324,91140	37,62771 %	<b>37,62771 %</b>
<b>181 UVA NIAGARA CX 5,500 KG</b>		<b>147,83450</b>	<b>1.433.546,65780</b>	0,50400 %	<b>0,00001 %</b>
001 GOIAS		9,06950	87.946,66620	6,13490 %	0,01163 %
MR - GOIANIA		9,06950	87.946,66620	6,13490 %	0,01163 %
00001 GOIANIA		8,75600	84.906,66610	5,92284 %	0,01123 %
01355 HIDROLANDIA		0,31350	3.040,00010	0,21206 %	0,00040 %
003 SAO PAULO		93,66500	908.266,66100	63,35801 %	0,12016 %
MR - JALES		93,66500	908.266,66100	63,35801 %	0,12016 %
05284 JALES		93,66500	908.266,66100	63,35801 %	0,12016 %
<b>184 UVA PASSAS</b>		<b>7,00000</b>	<b>7.000,00000</b>	0,02386 %	<b>0,00001 %</b>
001 GOIAS		7,00000	7.000,00000	100,00000 %	0,00898 %
MR - GOIANIA		7,00000	7.000,00000	100,00000 %	0,00898 %
00001 GOIANIA		7,00000	7.000,00000	100,00000 %	0,00898 %
<b>183 UVA RUBI</b>		<b>141,13600</b>	<b>1.234.940,00000</b>	0,48117 %	<b>0,00008 %</b>
005 BAHIA		50,40000	441.000,00000	35,71024 %	0,06465 %
MR - JUAZEIRO		50,40000	441.000,00000	35,71024 %	0,06465 %
01745 JUAZEIRO		50,40000	441.000,00000	35,71024 %	0,06465 %
001 GOIAS		47,69600	417.340,00000	33,79435 %	0,06119 %
MR - GOIANIA		47,69600	417.340,00000	33,79435 %	0,06119 %
00001 GOIANIA		47,69600	417.340,00000	33,79435 %	0,06119 %
003 SAO PAULO		43,04000	376.600,00000	30,49541 %	0,05521 %
MR - JALES		43,04000	376.600,00000	30,49541 %	0,05521 %
05284 JALES		41,60000	364.000,00000	29,47512 %	0,05337 %
01242 PALMEIRA D OESTE		1,44000	12.600,00000	1,02029 %	0,00185 %
<b>411 UVA VITÓRIA</b>		<b>134,06400</b>	<b>134.064,00000</b>	0,45706 %	<b>0,00006 %</b>
005 BAHIA		36,16000	36.160,00000	26,97219 %	0,04639 %
MR - JUAZEIRO		36,16000	36.160,00000	26,97219 %	0,04639 %
01745 JUAZEIRO		36,16000	36.160,00000	26,97219 %	0,04639 %
001 GOIAS		97,90400	97.904,00000	73,02781 %	0,12559 %
MR - GOIANIA		97,90400	97.904,00000	73,02781 %	0,12559 %
00001 GOIANIA		97,90400	97.904,00000	73,02781 %	0,12559 %
<b>05-FRUTAS IMPORTADAS-FI</b>		1.293,29200	11.265.773,11280	1,65906 %	<b>1,65906 %</b>
<b>186 AMEIXA ARGENTINA</b>		<b>61,70000</b>	<b>1.172.300,00000</b>	4,77077 %	<b>0,00001 %</b>
001 GOIAS		6,50000	123.500,00000	10,53485 %	0,00834 %
MR - GOIANIA		6,50000	123.500,00000	10,53485 %	0,00834 %
00001 GOIANIA		6,50000	123.500,00000	10,53485 %	0,00834 %
003 SAO PAULO		55,20000	1.048.800,00000	89,46515 %	0,07081 %
MR - SAO PAULO		55,20000	1.048.800,00000	89,46515 %	0,07081 %
05050 SAO PAULO		55,20000	1.048.800,00000	89,46515 %	0,07081 %
<b>305 AMEIXA ESPANHOLA</b>		<b>14,00000</b>	<b>210.000,00000</b>	1,08251 %	<b>0,00002 %</b>



## CENTRAIS DE ABASTECIMENTO DE GOIAS

Pagina.: 53

Emitido: 29/12/2021

Hora....: 11:05:59

Procedencia de Produto(s)

TODOS PRODUTOS....

Periodo : 01/08/2021 Ate 31/08/2021

\* MR - Micro regioao

Sub.Grupo Produto Estado Micro Regiao	UF	QUANTIDADE	VALOR	% Participacao	
		TONELADA	EM R\$	PRODUTO POR CIDADE VALOR	SUB.GRUPAO VALOR
<b>05-FRUTAS IMPORTADAS-FI</b>		1.293,29200	11.265.773,11280	1,65906 %	<b>1,65906 %</b>
<b>305 AMEIXA ESPANHOLA</b>		<b>14,00000</b>	<b>210.000,00000</b>	1,08251 %	<b>0,00002 %</b>
003 SAO PAULO		14,00000	210.000,00000	100,00000 %	0,01796 %
MR - SAO PAULO		14,00000	210.000,00000	100,00000 %	0,01796 %
05050 SAO PAULO		14,00000	210.000,00000	100,00000 %	0,01796 %
<b>354 CAQUI ESPANHOL</b>		<b>25,65000</b>	<b>712.500,00000</b>	1,98331 %	<b>0,00004 %</b>
003 SAO PAULO		25,65000	712.500,00000	100,00000 %	0,03290 %
MR - SAO PAULO		25,65000	712.500,00000	100,00000 %	0,03290 %
05050 SAO PAULO		25,65000	712.500,00000	100,00000 %	0,03290 %
<b>190 DAMASCO</b>		<b>1,40000</b>	<b>266.000,00000</b>	0,10825 %	<b>0,00000 %</b>
003 SAO PAULO		1,40000	266.000,00000	100,00000 %	0,00180 %
MR - SAO PAULO		1,40000	266.000,00000	100,00000 %	0,00180 %
05050 SAO PAULO		1,40000	266.000,00000	100,00000 %	0,00180 %
<b>373 GRANADILHO</b>		<b>3,00000</b>	<b>317.777,77800</b>	0,23197 %	<b>0,00000 %</b>
003 SAO PAULO		3,00000	317.777,77800	100,00000 %	0,00385 %
MR - SAO PAULO		3,00000	317.777,77800	100,00000 %	0,00385 %
05050 SAO PAULO		3,00000	317.777,77800	100,00000 %	0,00385 %
<b>191 KIWI CHILENO</b>		<b>66,00000</b>	<b>1.265.733,33480</b>	5,10326 %	<b>0,00011 %</b>
003 SAO PAULO		66,00000	1.265.733,33480	100,00000 %	0,08467 %
MR - SAO PAULO		66,00000	1.265.733,33480	100,00000 %	0,08467 %
05050 SAO PAULO		66,00000	1.265.733,33480	100,00000 %	0,08467 %
<b>194 MACA ARGENTINA</b>		<b>161,98000</b>	<b>1.295.840,00000</b>	12,52463 %	<b>0,00001 %</b>
001 GOIAS		7,98000	63.840,00000	4,92653 %	0,01024 %
MR - GOIANIA		7,98000	63.840,00000	4,92653 %	0,01024 %
00001 GOIANIA		7,98000	63.840,00000	4,92653 %	0,01024 %
003 SAO PAULO		154,00000	1.232.000,00000	95,07347 %	0,19755 %
MR - SAO PAULO		154,00000	1.232.000,00000	95,07347 %	0,19755 %
05050 SAO PAULO		154,00000	1.232.000,00000	95,07347 %	0,19755 %
<b>195 MACA CHILENA</b>		<b>51,30000</b>	<b>399.000,00000</b>	3,96662 %	<b>0,00004 %</b>
001 GOIAS		26,10000	203.000,00000	50,87719 %	0,03348 %
MR - GOIANIA		26,10000	203.000,00000	50,87719 %	0,03348 %
00001 GOIANIA		26,10000	203.000,00000	50,87719 %	0,03348 %
003 SAO PAULO		25,20000	196.000,00000	49,12281 %	0,03233 %
MR - SAO PAULO		25,20000	196.000,00000	49,12281 %	0,03233 %
05050 SAO PAULO		25,20000	196.000,00000	49,12281 %	0,03233 %
<b>196 NECTARINA CHILENA</b>		<b>16,00000</b>	<b>480.000,00000</b>	1,23715 %	<b>0,00003 %</b>
003 SAO PAULO		16,00000	480.000,00000	100,00000 %	0,02053 %
MR - SAO PAULO		16,00000	480.000,00000	100,00000 %	0,02053 %
05050 SAO PAULO		16,00000	480.000,00000	100,00000 %	0,02053 %



## CENTRAIS DE ABASTECIMENTO DE GOIAS

Pagina.: 54

Emitido: 29/12/2021

Hora....: 11:05:59

Procedencia de Produto(s)

TODOS PRODUTOS....

Periodo : 01/08/2021 Ate 31/08/2021

\* MR - Micro regioao

Sub.Grupo Produto Estado Micro Regiao	UF	QUANTIDADE	VALOR	% Participacao	
		TONELADA	EM R\$	PRODUTO POR CIDADE VALOR	SUB.GRUPAO VALOR
<b>05-FRUTAS IMPORTADAS-FI</b>		1.293,29200	11.265.773,11280	1,65906 %	<b>1,65906 %</b>
<b>200 PERA ARGENTINA</b>		<b>134,40000</b>	<b>1.008.000,00000</b>	10,39208 %	<b>0,00022 %</b>
003 SAO PAULO		134,40000	1.008.000,00000	100,00000 %	0,17241 %
MR - SAO PAULO		134,40000	1.008.000,00000	100,00000 %	0,17241 %
05050 SAO PAULO		134,40000	1.008.000,00000	100,00000 %	0,17241 %
<b>358 PERA ASIATICA IMPORTADA</b>		<b>26,40000</b>	<b>726.000,00000</b>	2,04130 %	<b>0,00004 %</b>
003 SAO PAULO		26,40000	726.000,00000	100,00000 %	0,03387 %
MR - SAO PAULO		26,40000	726.000,00000	100,00000 %	0,03387 %
05050 SAO PAULO		26,40000	726.000,00000	100,00000 %	0,03387 %
<b>400 PERA D'ANJOU</b>		<b>112,00000</b>	<b>112.000,00000</b>	8,66007 %	<b>0,00018 %</b>
003 SAO PAULO		112,00000	112.000,00000	100,00000 %	0,14368 %
MR - SAO PAULO		112,00000	112.000,00000	100,00000 %	0,14368 %
05050 SAO PAULO		112,00000	112.000,00000	100,00000 %	0,14368 %
<b>202 PERA PORTUGUESA</b>		<b>202,49000</b>	<b>2.632.370,00000</b>	15,65694 %	<b>0,00018 %</b>
001 GOIAS		107,49000	1.397.370,00000	53,08410 %	0,13789 %
MR - GOIANIA		107,49000	1.397.370,00000	53,08410 %	0,13789 %
00001 GOIANIA		107,49000	1.397.370,00000	53,08410 %	0,13789 %
003 SAO PAULO		95,00000	1.235.000,00000	46,91590 %	0,12187 %
MR - SAO PAULO		95,00000	1.235.000,00000	46,91590 %	0,12187 %
05050 SAO PAULO		95,00000	1.235.000,00000	46,91590 %	0,12187 %
<b>401 PERA WILLIAM</b>		<b>168,92000</b>	<b>168.920,00000</b>	13,06124 %	<b>0,00023 %</b>
001 GOIAS		139,52000	139.520,00000	82,59531 %	0,17898 %
MR - GOIANIA		139,52000	139.520,00000	82,59531 %	0,17898 %
00001 GOIANIA		139,52000	139.520,00000	82,59531 %	0,17898 %
003 SAO PAULO		29,40000	29.400,00000	17,40469 %	0,03771 %
MR - SAO PAULO		29,40000	29.400,00000	17,40469 %	0,03771 %
05050 SAO PAULO		29,40000	29.400,00000	17,40469 %	0,03771 %
<b>203 PESSEGO ARGENTINO</b>		<b>20,00000</b>	<b>200.000,00000</b>	1,54644 %	<b>0,00003 %</b>
003 SAO PAULO		20,00000	200.000,00000	100,00000 %	0,02566 %
MR - SAO PAULO		20,00000	200.000,00000	100,00000 %	0,02566 %
05050 SAO PAULO		20,00000	200.000,00000	100,00000 %	0,02566 %
<b>369 PHYSALES IMPORTADO - COLOMBIA</b>		<b>0,72000</b>	<b>72.000,00000</b>	0,05567 %	<b>0,00000 %</b>
003 SAO PAULO		0,72000	72.000,00000	100,00000 %	0,00092 %
MR - SAO PAULO		0,72000	72.000,00000	100,00000 %	0,00092 %
05050 SAO PAULO		0,72000	72.000,00000	100,00000 %	0,00092 %
<b>360 ROMA IMPORTADA AMERICANA</b>		<b>3,30000</b>	<b>3.300,00000</b>	0,25516 %	<b>0,00001 %</b>
003 SAO PAULO		3,30000	3.300,00000	100,00000 %	0,00423 %
MR - SAO PAULO		3,30000	3.300,00000	100,00000 %	0,00423 %
05050 SAO PAULO		3,30000	3.300,00000	100,00000 %	0,00423 %



## CENTRAIS DE ABASTECIMENTO DE GOIAS

Pagina.: 55

Emitido: 29/12/2021

Hora....: 11:05:59

Procedencia de Produto(s)

TODOS PRODUTOS....

Periodo : 01/08/2021 Ate 31/08/2021

\* MR - Micro regioao

Sub.Grupo Produto Estado Micro Regiao	UF	QUANTIDADE	VALOR	% Participacao	
		TONELADA	EM R\$	PRODUTO POR CIDADE VALOR	SUB.GRUPAO VALOR
<b>05-FRUTAS IMPORTADAS-FI</b>		1.293,29200	11.265.773,11280	1,65906 %	<b>1,65906 %</b>
<b>206 TAMARA</b>		<b>8,80000</b>	<b>8.800,00000</b>	0,68043 %	<b>0,00001 %</b>
003 SAO PAULO		8,80000	8.800,00000	100,00000 %	0,01129 %
MR - SAO PAULO		8,80000	8.800,00000	100,00000 %	0,01129 %
05050 SAO PAULO		8,80000	8.800,00000	100,00000 %	0,01129 %
<b>208 UVA ARGENTINA</b>		<b>15,40000</b>	<b>15.400,00000</b>	1,19076 %	<b>0,00003 %</b>
003 SAO PAULO		15,40000	15.400,00000	100,00000 %	0,01976 %
MR - SAO PAULO		15,40000	15.400,00000	100,00000 %	0,01976 %
05050 SAO PAULO		15,40000	15.400,00000	100,00000 %	0,01976 %
<b>402 UVA MOSCATEL- IMP</b>		<b>8,00000</b>	<b>8.000,00000</b>	0,61858 %	<b>0,00001 %</b>
003 SAO PAULO		8,00000	8.000,00000	100,00000 %	0,01026 %
MR - SAO PAULO		8,00000	8.000,00000	100,00000 %	0,01026 %
05050 SAO PAULO		8,00000	8.000,00000	100,00000 %	0,01026 %
<b>210 UVA PASSAS ARGENTINA</b>		<b>9,00000</b>	<b>9.000,00000</b>	0,69590 %	<b>0,00001 %</b>
003 SAO PAULO		9,00000	9.000,00000	100,00000 %	0,01155 %
MR - SAO PAULO		9,00000	9.000,00000	100,00000 %	0,01155 %
05050 SAO PAULO		9,00000	9.000,00000	100,00000 %	0,01155 %
<b>280 UVA RED GLOB-ARGENTINA</b>		<b>76,61600</b>	<b>76.616,00000</b>	5,92411 %	<b>0,00000 %</b>
001 GOIAS		65,41600	65.416,00000	85,38164 %	0,08392 %
MR - GOIANIA		65,41600	65.416,00000	85,38164 %	0,08392 %
01073 ARAGOIANIA		2,21600	2.216,00000	2,89235 %	0,00284 %
00001 GOIANIA		63,20000	63.200,00000	82,48930 %	0,08107 %
003 SAO PAULO		11,20000	11.200,00000	14,61836 %	0,01437 %
MR - SAO PAULO		11,20000	11.200,00000	14,61836 %	0,01437 %
05050 SAO PAULO		11,20000	11.200,00000	14,61836 %	0,01437 %
<b>403 UVA RIBIER</b>		<b>12,00000</b>	<b>12.000,00000</b>	0,92786 %	<b>0,00002 %</b>
003 SAO PAULO		12,00000	12.000,00000	100,00000 %	0,01539 %
MR - SAO PAULO		12,00000	12.000,00000	100,00000 %	0,01539 %
05050 SAO PAULO		12,00000	12.000,00000	100,00000 %	0,01539 %
<b>279 UVA THOMPSON-CHILENA</b>		<b>94,21600</b>	<b>94.216,00000</b>	7,28498 %	<b>0,00014 %</b>
001 GOIAS		87,25600	87.256,00000	92,61272 %	0,11193 %
MR - GOIANIA		87,25600	87.256,00000	92,61272 %	0,11193 %
00001 GOIANIA		87,25600	87.256,00000	92,61272 %	0,11193 %
003 SAO PAULO		6,96000	6.960,00000	7,38728 %	0,00893 %
MR - SAO PAULO		6,96000	6.960,00000	7,38728 %	0,00893 %
05050 SAO PAULO		6,96000	6.960,00000	7,38728 %	0,00893 %
<b>06-AVES E OVOS-AO</b>		<b>1.026,23100</b>	<b>6.234.146,11110</b>	1,31647 %	<b>1,31647 %</b>
<b>213 FRANGO ABATIDO</b>		<b>7,52000</b>	<b>7.520,00000</b>	0,73278 %	<b>0,00001 %</b>
001 GOIAS		7,52000	7.520,00000	100,00000 %	0,00965 %



## CENTRAIS DE ABASTECIMENTO DE GOIAS

Pagina.: 56

Emitido: 29/12/2021

Hora....: 11:05:59

Procedencia de Produto(s)

TODOS PRODUTOS....

Periodo : 01/08/2021 Ate 31/08/2021

\* MR - Micro regioao

Sub.Grupo	Produto	Estado	Micro Regiao	UF	QUANTIDADE	VALOR	% Participacao	
					TONELADA	EM R\$	PRODUTO POR CIDADE VALOR	SUB.GRUPU VALOR
					77.953,3606	221.670.462,076		
<b>06-AVES E OVOS-AO</b>					1.026,23100	6.234.146,11110	1,31647 %	<b>1,31647 %</b>
<b>213</b>	<b>FRANGO ABATIDO</b>				<b>7,52000</b>	<b>7.520,00000</b>	0,73278 %	<b>0,00001 %</b>
	<b>001 GOIAS</b>				<b>7,52000</b>	<b>7.520,00000</b>	<b>100,00000 %</b>	<b>0,00965 %</b>
	<b>MR - GOIANIA</b>				<b>7,52000</b>	<b>7.520,00000</b>	<b>100,00000 %</b>	<b>0,00965 %</b>
	00001 GOIANIA				7,52000	7.520,00000	100,00000 %	0,00965 %
<b>214</b>	<b>FRANGO CAIPIRA</b>				<b>1,80000</b>	<b>1.800,00000</b>	0,17540 %	<b>0,00000 %</b>
	<b>001 GOIAS</b>				<b>1,80000</b>	<b>1.800,00000</b>	<b>100,00000 %</b>	<b>0,00231 %</b>
	<b>MR - ANAPOLIS</b>				<b>1,20000</b>	<b>1.200,00000</b>	<b>66,66667 %</b>	<b>0,00154 %</b>
	04299 DAMOLANDIA				1,20000	1.200,00000	66,66667 %	0,00154 %
	<b>MR - GOIANIA</b>				<b>0,60000</b>	<b>600,00000</b>	<b>33,33333 %</b>	<b>0,00077 %</b>
	03682 LEOPOLDO DE BULHOES				0,60000	600,00000	33,33333 %	0,00077 %
<b>216</b>	<b>OVO BRANCO EXTRA</b>				<b>522,50000</b>	<b>2.884.200,00000</b>	50,91446 %	<b>0,00077 %</b>
	<b>001 GOIAS</b>				<b>522,50000</b>	<b>2.884.200,00000</b>	<b>100,00000 %</b>	<b>0,67027 %</b>
	<b>MR - ANAPOLIS</b>				<b>465,00000</b>	<b>2.566.800,00000</b>	<b>88,99522 %</b>	<b>0,59651 %</b>
	04300 INHUMAS				465,00000	2.566.800,00000	88,99522 %	0,59651 %
	<b>MR - GOIANIA</b>				<b>57,50000</b>	<b>317.400,00000</b>	<b>11,00478 %</b>	<b>0,07376 %</b>
	04308 BELA VISTA DE GOIAS				25,00000	138.000,00000	4,78469 %	0,03207 %
	00001 GOIANIA				12,50000	69.000,00000	2,39234 %	0,01604 %
	03682 LEOPOLDO DE BULHOES				20,00000	110.400,00000	3,82775 %	0,02566 %
<b>217</b>	<b>OVO BRANCO GRANDE</b>				<b>67,85000</b>	<b>395.300,00000</b>	6,61157 %	<b>0,00008 %</b>
	<b>001 GOIAS</b>				<b>67,85000</b>	<b>395.300,00000</b>	<b>100,00000 %</b>	<b>0,08704 %</b>
	<b>MR - GOIANIA</b>				<b>67,85000</b>	<b>395.300,00000</b>	<b>100,00000 %</b>	<b>0,08704 %</b>
	04308 BELA VISTA DE GOIAS				50,60000	294.800,00000	74,57627 %	0,06491 %
	03682 LEOPOLDO DE BULHOES				17,25000	100.500,00000	25,42373 %	0,02213 %
<b>220</b>	<b>OVO BRANCO INDUSTRIAL</b>				<b>1,00000</b>	<b>1.000,00000</b>	0,09744 %	<b>0,00000 %</b>
	<b>001 GOIAS</b>				<b>1,00000</b>	<b>1.000,00000</b>	<b>100,00000 %</b>	<b>0,00128 %</b>
	<b>MR - GOIANIA</b>				<b>1,00000</b>	<b>1.000,00000</b>	<b>100,00000 %</b>	<b>0,00128 %</b>
	03682 LEOPOLDO DE BULHOES				1,00000	1.000,00000	100,00000 %	0,00128 %
<b>215</b>	<b>OVO BRANCO JUMBO</b>				<b>49,95000</b>	<b>255.402,77860</b>	4,86733 %	<b>0,00004 %</b>
	<b>001 GOIAS</b>				<b>49,95000</b>	<b>255.402,77860</b>	<b>100,00000 %</b>	<b>0,06408 %</b>
	<b>MR - GOIANIA</b>				<b>49,95000</b>	<b>255.402,77860</b>	<b>100,00000 %</b>	<b>0,06408 %</b>
	04308 BELA VISTA DE GOIAS				26,46000	135.294,44490	52,97297 %	0,03394 %
	03682 LEOPOLDO DE BULHOES				23,49000	120.108,33370	47,02703 %	0,03013 %
<b>218</b>	<b>OVO BRANCO MEDIO</b>				<b>45,96000</b>	<b>298.740,00000</b>	4,47852 %	<b>0,00008 %</b>
	<b>001 GOIAS</b>				<b>45,96000</b>	<b>298.740,00000</b>	<b>100,00000 %</b>	<b>0,05896 %</b>
	<b>MR - GOIANIA</b>				<b>45,96000</b>	<b>298.740,00000</b>	<b>100,00000 %</b>	<b>0,05896 %</b>
	04308 BELA VISTA DE GOIAS				45,96000	298.740,00000	100,00000 %	0,05896 %
<b>219</b>	<b>OVO BRANCO PEQUENO</b>				<b>15,00000</b>	<b>90.000,00000</b>	1,46166 %	<b>0,00002 %</b>
	<b>001 GOIAS</b>				<b>15,00000</b>	<b>90.000,00000</b>	<b>100,00000 %</b>	<b>0,01924 %</b>
	<b>MR - GOIANIA</b>				<b>15,00000</b>	<b>90.000,00000</b>	<b>100,00000 %</b>	<b>0,01924 %</b>
	04308 BELA VISTA DE GOIAS				15,00000	90.000,00000	100,00000 %	0,01924 %





## CENTRAIS DE ABASTECIMENTO DE GOIAS

Pagina.: 57

Emitido: 29/12/2021

Hora....: 11:05:59

Procedencia de Produto(s)

TODOS PRODUTOS....

Periodo : 01/08/2021 Ate 31/08/2021

\* MR - Micro regioao

Sub.Grupo Produto Estado Micro Regiao	UF	QUANTIDADE	VALOR	% Participacao	
		TONELADA	EM R\$	PRODUTO POR CIDADE VALOR	SUB.GRUPUO VALOR
<b>06-AVES E OVOS-AO</b>		1.026,23100	6.234.146,11110	1,31647 %	<b>1,31647 %</b>
<b>353 OVO CAIPIRA CAIXA</b>		<b>27,60000</b>	<b>264.500,00000</b>	2,68945 %	<b>0,00003 %</b>
<b>001 GOIAS</b>		<b>27,60000</b>	<b>264.500,00000</b>	<b>100,00000 %</b>	<b>0,03541 %</b>
<b>MR - GOIANIA</b>		<b>27,60000</b>	<b>264.500,00000</b>	<b>100,00000 %</b>	<b>0,03541 %</b>
04308 BELA VISTA DE GOIAS		16,80000	161.000,00000	60,86957 %	0,02155 %
03682 LEOPOLDO DE BULHOES		10,80000	103.500,00000	39,13043 %	0,01385 %
<b>222 OVO CODORNA</b>		<b>60,00000</b>	<b>586.666,66500</b>	5,84664 %	<b>0,00005 %</b>
<b>001 GOIAS</b>		<b>60,00000</b>	<b>586.666,66500</b>	<b>100,00000 %</b>	<b>0,07697 %</b>
<b>MR - GOIANIA</b>		<b>60,00000</b>	<b>586.666,66500</b>	<b>100,00000 %</b>	<b>0,07697 %</b>
04308 BELA VISTA DE GOIAS		32,00000	312.888,88800	53,33333 %	0,04105 %
03682 LEOPOLDO DE BULHOES		28,00000	273.777,77700	46,66667 %	0,03592 %
<b>224 OVO VERMELHO EXTRA</b>		<b>61,67500</b>	<b>376.628,66750</b>	6,00986 %	<b>0,00007 %</b>
<b>001 GOIAS</b>		<b>61,67500</b>	<b>376.628,66750</b>	<b>100,00000 %</b>	<b>0,07912 %</b>
<b>MR - GOIANIA</b>		<b>61,67500</b>	<b>376.628,66750</b>	<b>100,00000 %</b>	<b>0,07912 %</b>
04308 BELA VISTA DE GOIAS		43,17500	263.655,33390	70,00405 %	0,05539 %
03682 LEOPOLDO DE BULHOES		18,50000	112.973,33360	29,99595 %	0,02373 %
<b>225 OVO VERMELHO GRANDE</b>		<b>73,87600</b>	<b>478.588,00000</b>	7,19877 %	<b>0,00008 %</b>
<b>001 GOIAS</b>		<b>73,87600</b>	<b>478.588,00000</b>	<b>100,00000 %</b>	<b>0,09477 %</b>
<b>MR - GOIANIA</b>		<b>73,87600</b>	<b>478.588,00000</b>	<b>100,00000 %</b>	<b>0,09477 %</b>
04308 BELA VISTA DE GOIAS		48,00100	310.963,00000	64,97509 %	0,06158 %
00001 GOIANIA		3,33500	21.605,00000	4,51432 %	0,00428 %
03682 LEOPOLDO DE BULHOES		22,54000	146.020,00000	30,51059 %	0,02891 %
<b>223 OVO VERMELHO JUMBO</b>		<b>35,10000</b>	<b>198.900,00000</b>	3,42028 %	<b>0,00004 %</b>
<b>001 GOIAS</b>		<b>35,10000</b>	<b>198.900,00000</b>	<b>100,00000 %</b>	<b>0,04503 %</b>
<b>MR - GOIANIA</b>		<b>35,10000</b>	<b>198.900,00000</b>	<b>100,00000 %</b>	<b>0,04503 %</b>
04308 BELA VISTA DE GOIAS		27,00000	153.000,00000	76,92308 %	0,03464 %
03682 LEOPOLDO DE BULHOES		8,10000	45.900,00000	23,07692 %	0,01039 %
<b>226 OVO VERMELHO MEDIO</b>		<b>28,40000</b>	<b>205.900,00000</b>	2,76741 %	<b>0,00002 %</b>
<b>001 GOIAS</b>		<b>28,40000</b>	<b>205.900,00000</b>	<b>100,00000 %</b>	<b>0,03643 %</b>
<b>MR - GOIANIA</b>		<b>28,40000</b>	<b>205.900,00000</b>	<b>100,00000 %</b>	<b>0,03643 %</b>
04308 BELA VISTA DE GOIAS		12,00000	87.000,00000	42,25352 %	0,01539 %
03682 LEOPOLDO DE BULHOES		16,40000	118.900,00000	57,74648 %	0,02104 %
<b>227 OVO VERMELHO PEQUENO</b>		<b>28,00000</b>	<b>189.000,00000</b>	2,72843 %	<b>0,00005 %</b>
<b>001 GOIAS</b>		<b>28,00000</b>	<b>189.000,00000</b>	<b>100,00000 %</b>	<b>0,03592 %</b>
<b>MR - GOIANIA</b>		<b>28,00000</b>	<b>189.000,00000</b>	<b>100,00000 %</b>	<b>0,03592 %</b>
04308 BELA VISTA DE GOIAS		28,00000	189.000,00000	100,00000 %	0,03592 %
<b>07-DIVERSOS</b>		1.259,11040	4.161.270,18220	1,61521 %	<b>1,61521 %</b>
<b>229 ACAFRAO</b>		<b>0,14700</b>	<b>1.470,00000</b>	0,01167 %	<b>0,00000 %</b>
<b>001 GOIAS</b>		<b>0,14700</b>	<b>1.470,00000</b>	<b>100,00000 %</b>	<b>0,00019 %</b>
<b>MR - ANAPOLIS</b>		<b>0,00400</b>	<b>40,00000</b>	<b>2,72109 %</b>	<b>0,00001 %</b>
02437 ANAPOLIS		0,00400	40,00000	2,72109 %	0,00001 %



# CENTRAIS DE ABASTECIMENTO DE GOIAS

Pagina.: 58

Emitido: 29/12/2021

Hora....: 11:05:59

Procedencia de Produto(s)

TODOS PRODUTOS....

Periodo : 01/08/2021 Ate 31/08/2021

\* MR - Micro regioao

Sub.Grupo Produto Estado Micro Regiao	UF	QUANTIDADE	VALOR	% Participacao	
		TONELADA	EM R\$	PRODUTO POR CIDADE VALOR	SUB.GRUPAO VALOR
<b>07-DIVERSOS</b>		1.259,11040	4.161.270,18220	1,61521 %	<b>1,61521 %</b>
<b>229 ACAFRAO</b>		<b>0,14700</b>	<b>1.470,00000</b>	0,01167 %	<b>0,00000 %</b>
<b>001 GOIAS</b>		<b>0,14700</b>	<b>1.470,00000</b>	<b>100,00000 %</b>	<b>0,00019 %</b>
<b>MR - GOIANIA</b>		<b>0,14300</b>	<b>1.430,00000</b>	<b>97,27891 %</b>	<b>0,00018 %</b>
00001 GOIANIA		0,12800	1.280,00000	87,07483 %	0,00016 %
05410 NEROPOLIS		0,01500	150,00000	10,20408 %	0,00002 %
<b>228 ACUCAR</b>		<b>69,00000</b>	<b>115.638,88940</b>	5,48006 %	<b>0,00011 %</b>
<b>001 GOIAS</b>		<b>69,00000</b>	<b>115.638,88940</b>	<b>100,00000 %</b>	<b>0,08851 %</b>
<b>MR - GOIANIA</b>		<b>69,00000</b>	<b>115.638,88940</b>	<b>100,00000 %</b>	<b>0,08851 %</b>
00001 GOIANIA		69,00000	115.638,88940	100,00000 %	0,08851 %
<b>299 CAFE</b>		<b>28,80000</b>	<b>28.800,00000</b>	2,28733 %	<b>0,00005 %</b>
<b>001 GOIAS</b>		<b>28,80000</b>	<b>28.800,00000</b>	<b>100,00000 %</b>	<b>0,03695 %</b>
<b>MR - GOIANIA</b>		<b>28,80000</b>	<b>28.800,00000</b>	<b>100,00000 %</b>	<b>0,03695 %</b>
00001 GOIANIA		28,80000	28.800,00000	100,00000 %	0,03695 %
<b>312 CAIXA PLASTICA</b>		<b>6,25000</b>	<b>6.250,00000</b>	0,49638 %	<b>0,00001 %</b>
<b>001 GOIAS</b>		<b>6,25000</b>	<b>6.250,00000</b>	<b>100,00000 %</b>	<b>0,00802 %</b>
<b>MR - GOIANIA</b>		<b>6,25000</b>	<b>6.250,00000</b>	<b>100,00000 %</b>	<b>0,00802 %</b>
03688 SENADOR CANEDO		6,25000	6.250,00000	100,00000 %	0,00802 %
<b>340 CAIXA TORITO (P/BANANA)</b>		<b>7,20000</b>	<b>7.200,00000</b>	0,57183 %	<b>0,00001 %</b>
<b>005 BAHIA</b>		<b>3,80000</b>	<b>3.800,00000</b>	<b>52,77778 %</b>	<b>0,00487 %</b>
<b>MR - PORTO SEGURO</b>		<b>3,80000</b>	<b>3.800,00000</b>	<b>52,77778 %</b>	<b>0,00487 %</b>
02542 ITABELA		3,80000	3.800,00000	52,77778 %	0,00487 %
<b>020 ESPIRITO SANTO</b>		<b>3,40000</b>	<b>3.400,00000</b>	<b>47,22222 %</b>	<b>0,00436 %</b>
<b>MR - LINHARES</b>		<b>3,40000</b>	<b>3.400,00000</b>	<b>47,22222 %</b>	<b>0,00436 %</b>
02580 LINHARES		3,40000	3.400,00000	47,22222 %	0,00436 %
<b>285 CANELA</b>		<b>0,12000</b>	<b>120,00000</b>	0,00953 %	<b>0,00000 %</b>
<b>001 GOIAS</b>		<b>0,12000</b>	<b>120,00000</b>	<b>100,00000 %</b>	<b>0,00015 %</b>
<b>MR - GOIANIA</b>		<b>0,12000</b>	<b>120,00000</b>	<b>100,00000 %</b>	<b>0,00015 %</b>
00001 GOIANIA		0,12000	120,00000	100,00000 %	0,00015 %
<b>332 CARNE FRESCA</b>		<b>0,18000</b>	<b>4.680,00000</b>	0,01430 %	<b>0,00000 %</b>
<b>001 GOIAS</b>		<b>0,18000</b>	<b>4.680,00000</b>	<b>100,00000 %</b>	<b>0,00023 %</b>
<b>MR - GOIANIA</b>		<b>0,18000</b>	<b>4.680,00000</b>	<b>100,00000 %</b>	<b>0,00023 %</b>
03128 GOIANAPOLIS		0,18000	4.680,00000	100,00000 %	0,00023 %
<b>237 COCO DE GUERIROBA</b>		<b>1,08000</b>	<b>1.080,00000</b>	0,08577 %	<b>0,00000 %</b>
<b>001 GOIAS</b>		<b>1,08000</b>	<b>1.080,00000</b>	<b>100,00000 %</b>	<b>0,00139 %</b>
<b>MR - GOIANIA</b>		<b>1,08000</b>	<b>1.080,00000</b>	<b>100,00000 %</b>	<b>0,00139 %</b>
04308 BELA VISTA DE GOIAS		1,08000	1.080,00000	100,00000 %	0,00139 %
<b>298 COENTRO EM PO</b>		<b>0,05000</b>	<b>750,00000</b>	0,00397 %	<b>0,00000 %</b>
<b>001 GOIAS</b>		<b>0,05000</b>	<b>750,00000</b>	<b>100,00000 %</b>	<b>0,00006 %</b>



# CENTRAIS DE ABASTECIMENTO DE GOIAS

Pagina.: 59

Emitido: 29/12/2021

Hora....: 11:05:59

Procedencia de Produto(s)

TODOS PRODUTOS....

Periodo : 01/08/2021 Ate 31/08/2021

\* MR - Micro regioao

Sub.Grupo Produto Estado Micro Regiao	UF	QUANTIDADE	VALOR	% Participacao	
		TONELADA	EM R\$	PRODUTO POR CIDADE VALOR	SUB.GRUPPO VALOR
<b>07-DIVERSOS</b>		1.259,11040	4.161.270,18220	1,61521 %	<b>1,61521 %</b>
<b>298 COENTRO EM PO</b>		<b>0,05000</b>	<b>750,00000</b>	0,00397 %	<b>0,00000 %</b>
<b>001 GOIAS</b>		<b>0,05000</b>	<b>750,00000</b>	<b>100,00000 %</b>	<b>0,00006 %</b>
<b>MR - GOIANIA</b>		<b>0,05000</b>	<b>750,00000</b>	<b>100,00000 %</b>	<b>0,00006 %</b>
00001 GOIANIA		0,05000	750,00000	100,00000 %	0,00006 %
<b>281 COLORAL (CORANTE)</b>		<b>0,41000</b>	<b>8.200,00000</b>	0,03256 %	<b>0,00000 %</b>
<b>001 GOIAS</b>		<b>0,41000</b>	<b>8.200,00000</b>	<b>100,00000 %</b>	<b>0,00053 %</b>
<b>MR - GOIANIA</b>		<b>0,41000</b>	<b>8.200,00000</b>	<b>100,00000 %</b>	<b>0,00053 %</b>
00001 GOIANIA		0,41000	8.200,00000	100,00000 %	0,00053 %
<b>289 CRAVO DA INDIA</b>		<b>0,63000</b>	<b>630,00000</b>	0,05004 %	<b>0,00000 %</b>
<b>001 GOIAS</b>		<b>0,63000</b>	<b>630,00000</b>	<b>100,00000 %</b>	<b>0,00081 %</b>
<b>MR - GOIANIA</b>		<b>0,63000</b>	<b>630,00000</b>	<b>100,00000 %</b>	<b>0,00081 %</b>
00001 GOIANIA		0,63000	630,00000	100,00000 %	0,00081 %
<b>287 CUMIM</b>		<b>0,15000</b>	<b>150,00000</b>	0,01191 %	<b>0,00000 %</b>
<b>001 GOIAS</b>		<b>0,15000</b>	<b>150,00000</b>	<b>100,00000 %</b>	<b>0,00019 %</b>
<b>MR - GOIANIA</b>		<b>0,15000</b>	<b>150,00000</b>	<b>100,00000 %</b>	<b>0,00019 %</b>
00001 GOIANIA		0,15000	150,00000	100,00000 %	0,00019 %
<b>239 DOCE</b>		<b>2,20000</b>	<b>2.200,00000</b>	0,17473 %	<b>0,00000 %</b>
<b>001 GOIAS</b>		<b>2,20000</b>	<b>2.200,00000</b>	<b>100,00000 %</b>	<b>0,00282 %</b>
<b>MR - GOIANIA</b>		<b>2,20000</b>	<b>2.200,00000</b>	<b>100,00000 %</b>	<b>0,00282 %</b>
05410 NEROPOLIS		0,70000	700,00000	31,81818 %	0,00090 %
02728 TEREZOPOLIS DE GOIAS		1,50000	1.500,00000	68,18182 %	0,00192 %
<b>408 EMBALAGEM DE PAPEL</b>		<b>3,20000</b>	<b>3.200,00000</b>	0,25415 %	<b>0,00001 %</b>
<b>001 GOIAS</b>		<b>3,20000</b>	<b>3.200,00000</b>	<b>100,00000 %</b>	<b>0,00411 %</b>
<b>MR - GOIANIA</b>		<b>3,20000</b>	<b>3.200,00000</b>	<b>100,00000 %</b>	<b>0,00411 %</b>
00001 GOIANIA		3,20000	3.200,00000	100,00000 %	0,00411 %
<b>241 EMBALAGEM DE PLASTICO</b>		<b>20,52100</b>	<b>307.815,00000</b>	1,62980 %	<b>0,00003 %</b>
<b>001 GOIAS</b>		<b>20,52100</b>	<b>307.815,00000</b>	<b>100,00000 %</b>	<b>0,02632 %</b>
<b>MR - GOIANIA</b>		<b>20,52100</b>	<b>307.815,00000</b>	<b>100,00000 %</b>	<b>0,02632 %</b>
00001 GOIANIA		20,52100	307.815,00000	100,00000 %	0,02632 %
<b>242 FARINHA DE MANDIOCA</b>		<b>256,46000</b>	<b>1.154.070,00000</b>	20,36835 %	<b>0,00000 %</b>
<b>001 GOIAS</b>		<b>256,46000</b>	<b>1.154.070,00000</b>	<b>100,00000 %</b>	<b>0,32899 %</b>
<b>MR - ANAPOLIS</b>		<b>1,10000</b>	<b>4.950,00000</b>	<b>0,42892 %</b>	<b>0,00141 %</b>
02437 ANAPOLIS		0,10000	450,00000	0,03899 %	0,00013 %
02438 CAMPO LIMPO DE GOIAS		0,30000	1.350,00000	0,11698 %	0,00038 %
01496 CATURAI		0,70000	3.150,00000	0,27295 %	0,00090 %
<b>MR - GOIANIA</b>		<b>255,36000</b>	<b>1.149.120,00000</b>	<b>99,57108 %</b>	<b>0,32758 %</b>
02442 APARECIDA DE GOIANIA		0,40000	1.800,00000	0,15597 %	0,00051 %
04308 BELA VISTA DE GOIAS		36,70000	165.150,00000	14,31022 %	0,04708 %
00001 GOIANIA		5,06000	22.770,00000	1,97302 %	0,00649 %
01355 HIDROLANDIA		0,80000	3.600,00000	0,31194 %	0,00103 %
05410 NEROPOLIS		72,50000	326.250,00000	28,26952 %	0,09300 %



# CENTRAIS DE ABASTECIMENTO DE GOIAS

Pagina.: 60

Emitido: 29/12/2021

Hora....: 11:05:59

Procedencia de Produto(s)

TODOS PRODUTOS....

Periodo : 01/08/2021 Ate 31/08/2021

\* MR - Micro regioao

Sub.Grupo Produto Estado Micro Regiao	UF	QUANTIDADE	VALOR	% Participacao	
		TONELADA	EM R\$	PRODUTO POR CIDADE VALOR	SUB.GRUPAO VALOR
<b>07-DIVERSOS</b>		1.259,11040	4.161.270,18220	1,61521 %	<b>1,61521 %</b>
<b>242 FARINHA DE MANDIOCA</b>		<b>256,46000</b>	<b>1.154.070,00000</b>	20,36835 %	<b>0,00023 %</b>
<b>001 GOIAS</b>		<b>256,46000</b>	<b>1.154.070,00000</b>	<b>100,00000 %</b>	<b>0,32899 %</b>
<b>MR - GOIANIA</b>		<b>255,36000</b>	<b>1.149.120,00000</b>	<b>99,57108 %</b>	<b>0,32758 %</b>
02297 TRINDADE		139,90000	629.550,00000	54,55042 %	0,17947 %
<b>259 FARINHA DE MILHO</b>		<b>63,40000</b>	<b>317.000,00000</b>	5,03530 %	<b>0,00001 %</b>
<b>001 GOIAS</b>		<b>63,40000</b>	<b>317.000,00000</b>	<b>100,00000 %</b>	<b>0,08133 %</b>
<b>MR - GOIANIA</b>		<b>63,40000</b>	<b>317.000,00000</b>	<b>100,00000 %</b>	<b>0,08133 %</b>
04308 BELA VISTA DE GOIAS		6,00000	30.000,00000	9,46372 %	0,00770 %
05410 NEROPOLIS		17,40000	87.000,00000	27,44479 %	0,02232 %
02297 TRINDADE		40,00000	200.000,00000	63,09148 %	0,05131 %
<b>300 FARINHA DE TRIGO</b>		<b>6,00000</b>	<b>6.000,00000</b>	0,47653 %	<b>0,00001 %</b>
<b>001 GOIAS</b>		<b>6,00000</b>	<b>6.000,00000</b>	<b>100,00000 %</b>	<b>0,00770 %</b>
<b>MR - GOIANIA</b>		<b>6,00000</b>	<b>6.000,00000</b>	<b>100,00000 %</b>	<b>0,00770 %</b>
02297 TRINDADE		6,00000	6.000,00000	100,00000 %	0,00770 %
<b>262 GELEIA</b>		<b>1,42000</b>	<b>6.547,77760</b>	0,11278 %	<b>0,00000 %</b>
<b>001 GOIAS</b>		<b>1,42000</b>	<b>6.547,77760</b>	<b>100,00000 %</b>	<b>0,00182 %</b>
<b>MR - GOIANIA</b>		<b>1,42000</b>	<b>6.547,77760</b>	<b>100,00000 %</b>	<b>0,00182 %</b>
02728 TEREZOPOLIS DE GOIAS		1,42000	6.547,77760	100,00000 %	0,00182 %
<b>244 GUARIROBA</b>		<b>232,35000</b>	<b>229.768,33600</b>	18,45350 %	<b>0,00001 %</b>
<b>001 GOIAS</b>		<b>232,35000</b>	<b>229.768,33600</b>	<b>100,00000 %</b>	<b>0,29806 %</b>
<b>MR - ANAPOLIS</b>		<b>71,15000</b>	<b>70.359,44530</b>	<b>30,62191 %</b>	<b>0,09127 %</b>
02437 ANAPOLIS		5,95000	5.883,88900	2,56079 %	0,00763 %
04299 DAMOLANDIA		14,20000	14.042,22240	6,11147 %	0,01822 %
02439 ITAGUARI		51,00000	50.433,33390	21,94964 %	0,06542 %
<b>MR - CERES</b>		<b>62,00000</b>	<b>61.311,11180</b>	<b>26,68388 %</b>	<b>0,07953 %</b>
05544 ITAPURANGA		62,00000	61.311,11180	26,68388 %	0,07953 %
<b>MR - GOIANIA</b>		<b>80,20000</b>	<b>79.308,88980</b>	<b>34,51689 %</b>	<b>0,10288 %</b>
04308 BELA VISTA DE GOIAS		15,00000	14.833,33350	6,45578 %	0,01924 %
03128 GOIANAPOLIS		9,00000	8.900,00010	3,87347 %	0,01155 %
05410 NEROPOLIS		26,00000	25.711,11140	11,19002 %	0,03335 %
02728 TEREZOPOLIS DE GOIAS		15,50000	15.327,77800	6,67097 %	0,01988 %
02297 TRINDADE		14,70000	14.536,66680	6,32666 %	0,01886 %
<b>MR - MEIA PONTE</b>		<b>9,00000</b>	<b>8.900,00010</b>	<b>3,87347 %</b>	<b>0,01155 %</b>
00942 PONTALINA		9,00000	8.900,00010	3,87347 %	0,01155 %
<b>MR - PIRES DO RIO</b>		<b>10,00000</b>	<b>9.888,88900</b>	<b>4,30385 %</b>	<b>0,01283 %</b>
03703 ORIZONA		10,00000	9.888,88900	4,30385 %	0,01283 %
<b>302 LINGUICA</b>		<b>0,10000</b>	<b>1.599,06250</b>	0,00794 %	<b>0,00000 %</b>
<b>001 GOIAS</b>		<b>0,10000</b>	<b>1.599,06250</b>	<b>100,00000 %</b>	<b>0,00013 %</b>
<b>MR - GOIANIA</b>		<b>0,10000</b>	<b>1.599,06250</b>	<b>100,00000 %</b>	<b>0,00013 %</b>
04308 BELA VISTA DE GOIAS		0,10000	1.599,06250	100,00000 %	0,00013 %
<b>27 LOURO</b>		<b>0,10000</b>	<b>3.000,00000</b>	0,00794 %	<b>0,00000 %</b>
<b>001 GOIAS</b>		<b>0,10000</b>	<b>3.000,00000</b>	<b>100,00000 %</b>	<b>0,00013 %</b>



# CENTRAIS DE ABASTECIMENTO DE GOIAS

Pagina.: 61

Emitido: 29/12/2021

Hora....: 11:05:59

Procedencia de Produto(s)

TODOS PRODUTOS....

Periodo : 01/08/2021 Ate 31/08/2021

\* MR - Micro regioao

Sub.Grupo Produto Estado Micro Regiao	UF	QUANTIDADE	VALOR	% Participacao	
		TONELADA	EM R\$	PRODUTO POR CIDADE VALOR	SUB.GRUPAO VALOR
<b>07-DIVERSOS</b>		1.259,11040	4.161.270,18220	1,61521 %	<b>1,61521 %</b>
<b>27 LOURO</b>		<b>0,10000</b>	<b>3.000,00000</b>	0,00794 %	<b>0,00000 %</b>
<b>001 GOIAS</b>		<b>0,10000</b>	<b>3.000,00000</b>	<b>100,00000 %</b>	<b>0,00013 %</b>
<b>MR - GOIANIA</b>		<b>0,10000</b>	<b>3.000,00000</b>	<b>100,00000 %</b>	<b>0,00013 %</b>
00001 GOIANIA		0,10000	3.000,00000	100,00000 %	0,00013 %
<b>263 MANTEIGA DE LEITE</b>		<b>0,60000</b>	<b>600,00000</b>	0,04765 %	<b>0,00000 %</b>
<b>001 GOIAS</b>		<b>0,60000</b>	<b>600,00000</b>	<b>100,00000 %</b>	<b>0,00077 %</b>
<b>MR - GOIANIA</b>		<b>0,60000</b>	<b>600,00000</b>	<b>100,00000 %</b>	<b>0,00077 %</b>
02297 TRINDADE		0,60000	600,00000	100,00000 %	0,00077 %
<b>297 NOZ MOSCADA</b>		<b>0,32000</b>	<b>320,00000</b>	0,02541 %	<b>0,00000 %</b>
<b>001 GOIAS</b>		<b>0,32000</b>	<b>320,00000</b>	<b>100,00000 %</b>	<b>0,00041 %</b>
<b>MR - GOIANIA</b>		<b>0,32000</b>	<b>320,00000</b>	<b>100,00000 %</b>	<b>0,00041 %</b>
00001 GOIANIA		0,32000	320,00000	100,00000 %	0,00041 %
<b>245 OLEO DE SOJA</b>		<b>151,10000</b>	<b>1.057.700,00000</b>	12,00054 %	<b>0,00025 %</b>
<b>001 GOIAS</b>		<b>151,10000</b>	<b>1.057.700,00000</b>	<b>100,00000 %</b>	<b>0,19383 %</b>
<b>MR - GOIANIA</b>		<b>151,10000</b>	<b>1.057.700,00000</b>	<b>100,00000 %</b>	<b>0,19383 %</b>
00001 GOIANIA		151,10000	1.057.700,00000	100,00000 %	0,19383 %
<b>283 OREGANO</b>		<b>0,05000</b>	<b>50,00000</b>	0,00397 %	<b>0,00000 %</b>
<b>001 GOIAS</b>		<b>0,05000</b>	<b>50,00000</b>	<b>100,00000 %</b>	<b>0,00006 %</b>
<b>MR - GOIANIA</b>		<b>0,05000</b>	<b>50,00000</b>	<b>100,00000 %</b>	<b>0,00006 %</b>
00001 GOIANIA		0,05000	50,00000	100,00000 %	0,00006 %
<b>246 PIMENTA DO REINO</b>		<b>0,85000</b>	<b>850,00000</b>	0,06751 %	<b>0,00000 %</b>
<b>001 GOIAS</b>		<b>0,85000</b>	<b>850,00000</b>	<b>100,00000 %</b>	<b>0,00109 %</b>
<b>MR - GOIANIA</b>		<b>0,85000</b>	<b>850,00000</b>	<b>100,00000 %</b>	<b>0,00109 %</b>
00001 GOIANIA		0,85000	850,00000	100,00000 %	0,00109 %
<b>247 POLVILHO</b>		<b>96,90000</b>	<b>484.500,00000</b>	7,69591 %	<b>0,00000 %</b>
<b>001 GOIAS</b>		<b>96,90000</b>	<b>484.500,00000</b>	<b>100,00000 %</b>	<b>0,12431 %</b>
<b>MR - GOIANIA</b>		<b>96,90000</b>	<b>484.500,00000</b>	<b>100,00000 %</b>	<b>0,12431 %</b>
02442 APARECIDA DE GOIANIA		0,18000	900,00000	0,18576 %	0,00023 %
04308 BELA VISTA DE GOIAS		14,94000	74.700,00000	15,41796 %	0,01917 %
01074 CALDAZINHA		0,96000	4.800,00000	0,99071 %	0,00123 %
00001 GOIANIA		1,02000	5.100,00000	1,05263 %	0,00131 %
01355 HIDROLANDIA		0,72000	3.600,00000	0,74303 %	0,00092 %
05410 NEROPOLIS		18,24000	91.200,00000	18,82353 %	0,02340 %
02297 TRINDADE		60,84000	304.200,00000	62,78638 %	0,07805 %
<b>248 QUEIJO</b>		<b>4,89600</b>	<b>47.599,99890</b>	0,38885 %	<b>0,00000 %</b>
<b>001 GOIAS</b>		<b>4,89600</b>	<b>47.599,99890</b>	<b>100,00000 %</b>	<b>0,00628 %</b>
<b>MR - GOIANIA</b>		<b>4,89600</b>	<b>47.599,99890</b>	<b>100,00000 %</b>	<b>0,00628 %</b>
04308 BELA VISTA DE GOIAS		0,50000	4.861,11100	10,21242 %	0,00064 %
01074 CALDAZINHA		0,26500	2.576,38890	5,41258 %	0,00034 %
00001 GOIANIA		2,65100	25.773,61050	54,14624 %	0,00340 %
01355 HIDROLANDIA		0,15000	1.458,33330	3,06373 %	0,00019 %
05410 NEROPOLIS		0,50000	4.861,11100	10,21242 %	0,00064 %



# CENTRAIS DE ABASTECIMENTO DE GOIAS

Pagina.: 62

Emitido: 29/12/2021

Hora....: 11:05:59

Procedencia de Produto(s)

TODOS PRODUTOS....

Periodo : 01/08/2021 Ate 31/08/2021

\* MR - Micro regioao

Sub.Grupo Produto Estado Micro Regiao	UF	QUANTIDADE	VALOR	% Participacao	
		TONELADA	EM R\$	PRODUTO POR CIDADE VALOR	SUB.GRUPO VALOR
<b>07-DIVERSOS</b>		1.259,11040	4.161.270,18220	1,61521 %	<b>1,61521 %</b>
<b>248 QUEIJO</b>		<b>4,89600</b>	<b>47.599,99890</b>	0,38885 %	<b>0,00000 %</b>
<b>001 GOIAS</b>		<b>4,89600</b>	<b>47.599,99890</b>	<b>100,00000 %</b>	<b>0,00628 %</b>
<b>MR - GOIANIA</b>		<b>4,89600</b>	<b>47.599,99890</b>	<b>100,00000 %</b>	<b>0,00628 %</b>
02297 TRINDADE		0,83000	8.069,44420	16,95261 %	0,00106 %
<b>249 RAPADURA</b>		<b>23,80640</b>	<b>82.661,11780</b>	1,89073 %	<b>0,00002 %</b>
<b>001 GOIAS</b>		<b>23,80640</b>	<b>82.661,11780</b>	<b>100,00000 %</b>	<b>0,03054 %</b>
<b>MR - GOIANIA</b>		<b>23,80640</b>	<b>82.661,11780</b>	<b>100,00000 %</b>	<b>0,03054 %</b>
00001 GOIANIA		10,24000	35.555,55840	43,01364 %	0,01314 %
05410 NEROPOLIS		7,61920	26.455,55770	32,00484 %	0,00977 %
02728 TEREZOPOLIS DE GOIAS		1,14720	3.983,33370	4,81887 %	0,00147 %
02297 TRINDADE		4,80000	16.666,66800	20,16265 %	0,00616 %
<b>311 SAL</b>		<b>280,50000</b>	<b>280.500,00000</b>	22,27763 %	<b>0,00039 %</b>
<b>001 GOIAS</b>		<b>280,50000</b>	<b>280.500,00000</b>	<b>100,00000 %</b>	<b>0,35983 %</b>
<b>MR - GOIANIA</b>		<b>280,50000</b>	<b>280.500,00000</b>	<b>100,00000 %</b>	<b>0,35983 %</b>
00001 GOIANIA		240,00000	240.000,00000	85,56150 %	0,30788 %
05410 NEROPOLIS		4,50000	4.500,00000	1,60428 %	0,00577 %
02297 TRINDADE		36,00000	36.000,00000	12,83422 %	0,04618 %
<b>412 TEMPERO CASEIRO COMPLETO</b>		<b>0,32000</b>	<b>320,00000</b>	0,02541 %	<b>0,00000 %</b>
<b>001 GOIAS</b>		<b>0,32000</b>	<b>320,00000</b>	<b>100,00000 %</b>	<b>0,00041 %</b>
<b>MR - GOIANIA</b>		<b>0,32000</b>	<b>320,00000</b>	<b>100,00000 %</b>	<b>0,00041 %</b>
00001 GOIANIA		0,32000	320,00000	100,00000 %	0,00041 %
<b>08-CEREAIS</b>		553,83000	2.624.741,11000	0,71046 %	<b>0,71046 %</b>
<b>250 ARROZ</b>		<b>279,00000</b>	<b>1.230.699,99690</b>	50,37647 %	<b>0,00046 %</b>
<b>001 GOIAS</b>		<b>279,00000</b>	<b>1.230.699,99690</b>	<b>100,00000 %</b>	<b>0,35791 %</b>
<b>MR - GOIANIA</b>		<b>279,00000</b>	<b>1.230.699,99690</b>	<b>100,00000 %</b>	<b>0,35791 %</b>
00001 GOIANIA		279,00000	1.230.699,99690	100,00000 %	0,35791 %
<b>251 FEIJAO</b>		<b>201,00000</b>	<b>1.207.861,11260</b>	36,29273 %	<b>0,00033 %</b>
<b>001 GOIAS</b>		<b>201,00000</b>	<b>1.207.861,11260</b>	<b>100,00000 %</b>	<b>0,25785 %</b>
<b>MR - GOIANIA</b>		<b>201,00000</b>	<b>1.207.861,11260</b>	<b>100,00000 %</b>	<b>0,25785 %</b>
00001 GOIANIA		201,00000	1.207.861,11260	100,00000 %	0,25785 %
<b>316 FEIJAO PRETO</b>		<b>36,33000</b>	<b>157.430,00000</b>	6,55977 %	<b>0,00006 %</b>
<b>001 GOIAS</b>		<b>36,33000</b>	<b>157.430,00000</b>	<b>100,00000 %</b>	<b>0,04660 %</b>
<b>MR - GOIANIA</b>		<b>36,33000</b>	<b>157.430,00000</b>	<b>100,00000 %</b>	<b>0,04660 %</b>
00001 GOIANIA		36,33000	157.430,00000	100,00000 %	0,04660 %
<b>252 MILHO DE PIPOCA</b>		<b>37,50000</b>	<b>28.750,00050</b>	6,77103 %	<b>0,00006 %</b>
<b>001 GOIAS</b>		<b>37,50000</b>	<b>28.750,00050</b>	<b>100,00000 %</b>	<b>0,04811 %</b>
<b>MR - GOIANIA</b>		<b>37,50000</b>	<b>28.750,00050</b>	<b>100,00000 %</b>	<b>0,04811 %</b>
00001 GOIANIA		37,50000	28.750,00050	100,00000 %	0,04811 %



# CENTRAIS DE ABASTECIMENTO DE GOIAS

Procedencia de Produto(s)  
TODOS PRODUTOS....  
Periodo : 01/08/2021 Ate 31/08/2021  
\* MR - Micro regioao

Pagina.: 63  
Emitido: 29/12/2021  
Hora....: 11:05:59

## TOTAL GERAL

CODIGO	NOME DO ESTADO	QUANTIDADE	% PARTIC.	TOTAL REAIS	PRECO MEDIO
001	GO	51.137,7853	65,60049 %	136.818.384,27	2.675,49
	<b>Sub.Total...&gt;&gt;&gt;&gt;</b>	<b>51.137,7853</b>	<b>65,60049 %</b>	<b>136.818.384,27</b>	<b>2.675,49</b>
005	BA	5.870,4340	7,53070 %	16.372.607,82	2.788,99
004	DF	24,3460	0,03123 %	219.193,45	9.003,26
020	ES	177,6610	0,22791 %	902.514,74	5.079,98
021	MA	47,5000	0,06093 %	78.111,11	1.644,44
002	MG	6.187,1560	7,93700 %	11.715.892,35	1.893,58
012	PA	14,0000	0,01796 %	28.777,78	2.055,56
026	PE	1.363,3200	1,74889 %	4.207.803,10	3.086,44
023	PR	1.218,2850	1,56284 %	3.961.918,90	3.252,05
011	RN	610,5400	0,78321 %	2.084.394,10	3.414,02
007	RS	317,7300	0,40759 %	1.225.571,67	3.857,27
022	SC	2.760,2200	3,54086 %	10.829.083,34	3.923,27
003	SP	7.068,3833	9,06745 %	31.290.154,12	4.426,78
008	TO	1.156,0000	1,48294 %	1.936.055,33	1.674,79
	<b>Sub.Total...&gt;&gt;&gt;&gt;</b>	<b>26.815,5753</b>	<b>34,39951 %</b>	<b>84.852.077,81</b>	<b>3.164,28</b>
	<b>Total Geral&gt;&gt;&gt;&gt;</b>	<b>77.953,3606</b>	<b>100,00000 %</b>	<b>221.670.462,08</b>	<b>2.843,63</b>



**CENTRAIS DE ABASTECIMENTO DE GOIAS**  
**SISTEMA NACIONAL DE CENTRAIS DE ABASTECIMENTO**

Pagina.: 1  
Emitido: 29/12/2021  
Hora....: 11:07:17

**PARTICIPACAO DOS MUNICIPIOS NA OFERTA - SINTETICO**  
**TODOS PRODUTOS....**  
**T-Tonelada - K-Kilo**  
**Periodo : 01/08/2021 Ate 31/08/2021**

Estado	Mes	Produto	Quantidade (T)	Preco Medio (T/R\$)	Valor (R\$)
Estado : GO Período : 01/08/2021 Ate 31/08/2021					
<b>ABADIA DE GOIAS</b>					
	Agosto/2021	Total do Mes	394,2100	4.172,99	1.645.036,1324
		TOTAL DA CIDADE .....>>>	394,2100	4.172,99	1.645.036,1324
<b>ABADIANIA</b>					
	Agosto/2021	Total do Mes	8,2610	3.337,08	27.567,6465
		TOTAL DA CIDADE .....>>>	8,2610	3.337,08	27.567,6465
<b>ADELANDIA</b>					
	Agosto/2021	Total do Mes	7,1700	2.962,96	21.244,4442
		TOTAL DA CIDADE .....>>>	7,1700	2.962,96	21.244,4442
<b>ALEXANIA</b>					
	Agosto/2021	Total do Mes	614,3153	1.880,59	1.155.275,4677
		TOTAL DA CIDADE .....>>>	614,3153	1.880,59	1.155.275,4677
<b>ALTO PARAISO DE GOIAS</b>					
	Agosto/2021	Total do Mes	4,6000	3.015,63	13.871,8750
		TOTAL DA CIDADE .....>>>	4,6000	3.015,63	13.871,8750
<b>ANAPOLIS</b>					
	Agosto/2021	Total do Mes	3.562,0200	2.299,44	8.190.647,6056
		TOTAL DA CIDADE .....>>>	3.562,0200	2.299,44	8.190.647,6056
<b>ANICUNS</b>					
	Agosto/2021	Total do Mes	30,3040	1.274,79	38.631,1107
		TOTAL DA CIDADE .....>>>	30,3040	1.274,79	38.631,1107
<b>APARECIDA DE GOIANIA</b>					
	Agosto/2021	Total do Mes	36,7280	5.170,16	189.889,7296
		TOTAL DA CIDADE .....>>>	36,7280	5.170,16	189.889,7296
<b>ARACU</b>					
	Agosto/2021	Total do Mes	63,5650	1.961,30	124.670,0000
		TOTAL DA CIDADE .....>>>	63,5650	1.961,30	124.670,0000
<b>ARAGOIANIA</b>					
	Agosto/2021	Total do Mes	3,7040	4.280,48	15.854,8889
		TOTAL DA CIDADE .....>>>	3,7040	4.280,48	15.854,8889
<b>AVELINOPOLIS</b>					
	Agosto/2021	Total do Mes	210,3000	3.287,11	691.278,6541
		TOTAL DA CIDADE .....>>>	210,3000	3.287,11	691.278,6541
<b>BELA VISTA DE GOIAS</b>					
	Agosto/2021	Total do Mes	911,9830	4.445,13	4.053.887,1783
		TOTAL DA CIDADE .....>>>	911,9830	4.445,13	4.053.887,1783
<b>BONFINOPOLIS</b>					
	Agosto/2021	Total do Mes	220,8880	2.891,38	638.671,6751
		TOTAL DA CIDADE .....>>>	220,8880	2.891,38	638.671,6751
<b>BRAZABRANTES</b>					
	Agosto/2021	Total do Mes	64,0000	1.323,81	84.723,8093
		TOTAL DA CIDADE .....>>>	64,0000	1.323,81	84.723,8093
<b>BURITI ALEGRE</b>					
	Agosto/2021	Total do Mes	8,5000	1.600,00	13.600,0000
		TOTAL DA CIDADE .....>>>	8,5000	1.600,00	13.600,0000
<b>CALDAZINHA</b>					
	Agosto/2021	Total do Mes	47,8040	3.021,58	144.443,5221
		TOTAL DA CIDADE .....>>>	47,8040	3.021,58	144.443,5221
<b>CAMPESTRE DE GOIAS</b>					
	Agosto/2021	Total do Mes	22,5420	4.770,02	107.525,8333
		TOTAL DA CIDADE .....>>>	22,5420	4.770,02	107.525,8333
<b>CAMPINACU</b>					
	Agosto/2021	Total do Mes	3,1020	1.553,46	4.818,8289





**CENTRAIS DE ABASTECIMENTO DE GOIAS**  
**SISTEMA NACIONAL DE CENTRAIS DE ABASTECIMENTO**

Pagina.: 2

Emitido: 29/12/2021

Hora....: 11:07:17

**PARTICIPACAO DOS MUNICIPIOS NA OFERTA - SINTETICO**

**TODOS PRODUTOS....**

**T-Tonelada - K-Kilo**

**Periodo : 01/08/2021 Ate 31/08/2021**

Estado	Mes	Produto	Quantidade (T)	Preco Medio (T/R\$)	Valor (R\$)
Estado : GO Período : 01/08/2021 Ate 31/08/2021					
<b>CAMPO ALEGRE DE GOIAS</b>					
		TOTAL DA CIDADE .....>>>	3,1020	1.553,46	4.818,8289
<b>CAMPO ALEGRE DE GOIAS</b>					
	Agosto/2021	Total do Mes	32,0000	1.687,50	54.000,0000
		TOTAL DA CIDADE .....>>>	32,0000	1.687,50	54.000,0000
<b>CAMPO LIMPO DE GOIAS</b>					
	Agosto/2021	Total do Mes	3.851,5200	1.714,92	6.605.044,7415
		TOTAL DA CIDADE .....>>>	3.851,5200	1.714,92	6.605.044,7415
<b>CATALAO</b>					
	Agosto/2021	Total do Mes	8,2000	3.015,63	24.728,1250
		TOTAL DA CIDADE .....>>>	8,2000	3.015,63	24.728,1250
<b>CATURAI</b>					
	Agosto/2021	Total do Mes	79,1000	1.470,12	116.286,7855
		TOTAL DA CIDADE .....>>>	79,1000	1.470,12	116.286,7855
<b>COCALZINHO DE GOIAS</b>					
	Agosto/2021	Total do Mes	5,1640	7.068,41	36.501,2698
		TOTAL DA CIDADE .....>>>	5,1640	7.068,41	36.501,2698
<b>CORUMBA DE GOIAS</b>					
	Agosto/2021	Total do Mes	413,0550	2.366,67	977.564,5889
		TOTAL DA CIDADE .....>>>	413,0550	2.366,67	977.564,5889
<b>CRISTALINA</b>					
	Agosto/2021	Total do Mes	6.644,7330	1.872,13	12.439.801,3792
		TOTAL DA CIDADE .....>>>	6.644,7330	1.872,13	12.439.801,3792
<b>DAMOLANDIA</b>					
	Agosto/2021	Total do Mes	482,3310	3.877,64	1.870.305,9200
		TOTAL DA CIDADE .....>>>	482,3310	3.877,64	1.870.305,9200
<b>FORMOSA</b>					
	Agosto/2021	Total do Mes	37,2270	4.677,41	174.126,0049
		TOTAL DA CIDADE .....>>>	37,2270	4.677,41	174.126,0049
<b>FORMOSO</b>					
	Agosto/2021	Total do Mes	1,2750	2.962,96	3.777,7777
		TOTAL DA CIDADE .....>>>	1,2750	2.962,96	3.777,7777
<b>GAMELEIRA DE GOIAS</b>					
	Agosto/2021	Total do Mes	443,9420	3.072,68	1.364.091,6129
		TOTAL DA CIDADE .....>>>	443,9420	3.072,68	1.364.091,6129
<b>GOIANAPOLIS</b>					
	Agosto/2021	Total do Mes	4.932,4234	2.835,53	13.986.047,7021
		TOTAL DA CIDADE .....>>>	4.932,4234	2.835,53	13.986.047,7021
<b>GOIANIA</b>					
	Agosto/2021	Total do Mes	6.242,2145	3.859,65	24.092.737,9929
		TOTAL DA CIDADE .....>>>	6.242,2145	3.859,65	24.092.737,9929
<b>GOIANIRA</b>					
	Agosto/2021	Total do Mes	233,8640	2.118,88	495.529,3575
		TOTAL DA CIDADE .....>>>	233,8640	2.118,88	495.529,3575
<b>GUAPO</b>					
	Agosto/2021	Total do Mes	487,4560	3.885,59	1.894.055,5130
		TOTAL DA CIDADE .....>>>	487,4560	3.885,59	1.894.055,5130
<b>HIDROLANDIA</b>					
	Agosto/2021	Total do Mes	1.145,7055	2.016,68	2.310.516,8647
		TOTAL DA CIDADE .....>>>	1.145,7055	2.016,68	2.310.516,8647
<b>INDIARA</b>					
	Agosto/2021	Total do Mes	0,0360	3.198,41	115,1429
		TOTAL DA CIDADE .....>>>	0,0360	3.198,41	115,1429



**CENTRAIS DE ABASTECIMENTO DE GOIAS**  
**SISTEMA NACIONAL DE CENTRAIS DE ABASTECIMENTO**

Pagina.: 3

Emitido: 29/12/2021

Hora....: 11:07:17

**PARTICIPACAO DOS MUNICIPIOS NA OFERTA - SINTETICO**

**TODOS PRODUTOS....**

**T-Tonelada - K-Kilo**

**Periodo : 01/08/2021 Ate 31/08/2021**

Estado	Mes	Produto	Quantidade (T)	Preco Medio (T/R\$)	Valor (R\$)
Estado : GO Período : 01/08/2021 Ate 31/08/2021					
<b>INHUMAS</b>	Agosto/2021	<b>Total do Mes</b>	1.163,9950	3.401,51	3.959.343,4581
		<b>TOTAL DA CIDADE .....&gt;&gt;&gt;</b>	1.163,9950	3.401,51	3.959.343,4581
<b>IPAMERI</b>	Agosto/2021	<b>Total do Mes</b>	76,0000	1.156,62	87.902,7770
		<b>TOTAL DA CIDADE .....&gt;&gt;&gt;</b>	76,0000	1.156,62	87.902,7770
<b>ITABERAI</b>	Agosto/2021	<b>Total do Mes</b>	73,7060	2.064,07	152.134,1470
		<b>TOTAL DA CIDADE .....&gt;&gt;&gt;</b>	73,7060	2.064,07	152.134,1470
<b>ITAGUARI</b>	Agosto/2021	<b>Total do Mes</b>	812,7200	3.107,14	2.525.237,9718
		<b>TOTAL DA CIDADE .....&gt;&gt;&gt;</b>	812,7200	3.107,14	2.525.237,9718
<b>ITAGUARU</b>	Agosto/2021	<b>Total do Mes</b>	12,5500	10.778,62	135.271,6388
		<b>TOTAL DA CIDADE .....&gt;&gt;&gt;</b>	12,5500	10.778,62	135.271,6388
<b>ITAPACI</b>	Agosto/2021	<b>Total do Mes</b>	73,0000	1.095,47	79.969,6173
		<b>TOTAL DA CIDADE .....&gt;&gt;&gt;</b>	73,0000	1.095,47	79.969,6173
<b>ITAPURANGA</b>	Agosto/2021	<b>Total do Mes</b>	345,8420	2.387,69	825.764,4016
		<b>TOTAL DA CIDADE .....&gt;&gt;&gt;</b>	345,8420	2.387,69	825.764,4016
<b>ITAUCU</b>	Agosto/2021	<b>Total do Mes</b>	22,2460	3.070,59	68.308,3157
		<b>TOTAL DA CIDADE .....&gt;&gt;&gt;</b>	22,2460	3.070,59	68.308,3157
<b>JARAGUA</b>	Agosto/2021	<b>Total do Mes</b>	597,1260	1.878,06	1.121.436,8092
		<b>TOTAL DA CIDADE .....&gt;&gt;&gt;</b>	597,1260	1.878,06	1.121.436,8092
<b>JESUPOLIS</b>	Agosto/2021	<b>Total do Mes</b>	49,8780	2.270,60	113.253,0530
		<b>TOTAL DA CIDADE .....&gt;&gt;&gt;</b>	49,8780	2.270,60	113.253,0530
<b>JUSSARA</b>	Agosto/2021	<b>Total do Mes</b>	28,5000	1.283,33	36.574,9905
		<b>TOTAL DA CIDADE .....&gt;&gt;&gt;</b>	28,5000	1.283,33	36.574,9905
<b>LEOPOLDO DE BULHOES</b>	Agosto/2021	<b>Total do Mes</b>	2.899,2489	3.172,31	9.197.310,0022
		<b>TOTAL DA CIDADE .....&gt;&gt;&gt;</b>	2.899,2489	3.172,31	9.197.310,0022
<b>LUZIANIA</b>	Agosto/2021	<b>Total do Mes</b>	843,2860	1.594,86	1.344.923,6204
		<b>TOTAL DA CIDADE .....&gt;&gt;&gt;</b>	843,2860	1.594,86	1.344.923,6204
<b>MORRINHOS</b>	Agosto/2021	<b>Total do Mes</b>	33,7710	3.295,24	111.283,6373
		<b>TOTAL DA CIDADE .....&gt;&gt;&gt;</b>	33,7710	3.295,24	111.283,6373
<b>MUNDO NOVO</b>	Agosto/2021	<b>Total do Mes</b>	109,6000	2.090,00	229.064,0000
		<b>TOTAL DA CIDADE .....&gt;&gt;&gt;</b>	109,6000	2.090,00	229.064,0000
<b>NAZARIO</b>	Agosto/2021	<b>Total do Mes</b>	5,0150	3.529,41	17.700,0000
		<b>TOTAL DA CIDADE .....&gt;&gt;&gt;</b>	5,0150	3.529,41	17.700,0000
<b>NEROPOLIS</b>	Agosto/2021	<b>Total do Mes</b>	2.270,8855	3.687,68	8.374.288,7532
		<b>TOTAL DA CIDADE .....&gt;&gt;&gt;</b>	2.270,8855	3.687,68	8.374.288,7532
<b>NIQUELANDIA</b>	Agosto/2021	<b>Total do Mes</b>	48,5000	2.722,22	132.027,7777



**CENTRAIS DE ABASTECIMENTO DE GOIAS**  
**SISTEMA NACIONAL DE CENTRAIS DE ABASTECIMENTO**

Pagina.: 4

Emitido: 29/12/2021

Hora....: 11:07:17

**PARTICIPACAO DOS MUNICIPIOS NA OFERTA - SINTETICO**

**TODOS PRODUTOS....**

**T-Tonelada - K-Kilo**

**Periodo : 01/08/2021 Ate 31/08/2021**

Estado	Mes	Produto	Quantidade (T)	Preco Medio (T/R\$)	Valor (R\$)
Estado : GO Período : 01/08/2021 Ate 31/08/2021					
<b>NOVA CRIXAS</b>					
		TOTAL DA CIDADE .....>>>	48,5000	2.722,22	132.027,7777
<b>NOVA CRIXAS</b>					
	Agosto/2021	Total do Mes	140,4300	1.283,33	180.218,4532
		TOTAL DA CIDADE .....>>>	140,4300	1.283,33	180.218,4532
<b>NOVA GLORIA</b>					
	Agosto/2021	Total do Mes	46,0000	1.111,11	51.111,1106
		TOTAL DA CIDADE .....>>>	46,0000	1.111,11	51.111,1106
<b>NOVA VENEZA</b>					
	Agosto/2021	Total do Mes	233,0940	4.267,27	994.674,2624
		TOTAL DA CIDADE .....>>>	233,0940	4.267,27	994.674,2624
<b>ORIZONA</b>					
	Agosto/2021	Total do Mes	18,3670	1.785,88	32.801,2575
		TOTAL DA CIDADE .....>>>	18,3670	1.785,88	32.801,2575
<b>OURO VERDE DE GOIAS</b>					
	Agosto/2021	Total do Mes	985,1835	2.323,15	2.288.727,2490
		TOTAL DA CIDADE .....>>>	985,1835	2.323,15	2.288.727,2490
<b>PALESTINA DE GOIAS</b>					
	Agosto/2021	Total do Mes	3,5280	4.821,43	17.010,0000
		TOTAL DA CIDADE .....>>>	3,5280	4.821,43	17.010,0000
<b>PALMEIRAS DE GOIAS</b>					
	Agosto/2021	Total do Mes	52,5880	4.807,28	252.805,0000
		TOTAL DA CIDADE .....>>>	52,5880	4.807,28	252.805,0000
<b>PETROLINA DE GOIAS</b>					
	Agosto/2021	Total do Mes	834,3420	3.409,25	2.844.478,7528
		TOTAL DA CIDADE .....>>>	834,3420	3.409,25	2.844.478,7528
<b>PIRACANJUBA</b>					
	Agosto/2021	Total do Mes	314,3000	1.975,52	620.905,2657
		TOTAL DA CIDADE .....>>>	314,3000	1.975,52	620.905,2657
<b>PIRENOPOLIS</b>					
	Agosto/2021	Total do Mes	17,1720	1.710,90	29.379,5872
		TOTAL DA CIDADE .....>>>	17,1720	1.710,90	29.379,5872
<b>PIRES DO RIO</b>					
	Agosto/2021	Total do Mes	3,7500	4.800,00	18.000,0000
		TOTAL DA CIDADE .....>>>	3,7500	4.800,00	18.000,0000
<b>PLANALTINA</b>					
	Agosto/2021	Total do Mes	1,8000	4.985,34	8.973,6112
		TOTAL DA CIDADE .....>>>	1,8000	4.985,34	8.973,6112
<b>PONTALINA</b>					
	Agosto/2021	Total do Mes	116,6000	1.090,17	127.113,4860
		TOTAL DA CIDADE .....>>>	116,6000	1.090,17	127.113,4860
<b>SANCLERLANDIA</b>					
	Agosto/2021	Total do Mes	2,2500	2.962,96	6.666,6666
		TOTAL DA CIDADE .....>>>	2,2500	2.962,96	6.666,6666
<b>SANTA BARBARA DE GOIAS</b>					
	Agosto/2021	Total do Mes	4,3600	6.798,46	29.641,2701
		TOTAL DA CIDADE .....>>>	4,3600	6.798,46	29.641,2701
<b>SANTA FE DE GOIAS</b>					
	Agosto/2021	Total do Mes	3,6000	1.555,56	5.600,0000
		TOTAL DA CIDADE .....>>>	3,6000	1.555,56	5.600,0000
<b>SANTA ROSA DE GOIAS</b>					
	Agosto/2021	Total do Mes	22,5000	3.840,00	86.400,0000
		TOTAL DA CIDADE .....>>>	22,5000	3.840,00	86.400,0000



**CENTRAIS DE ABASTECIMENTO DE GOIAS**  
**SISTEMA NACIONAL DE CENTRAIS DE ABASTECIMENTO**

Pagina.: 5

Emitido: 29/12/2021

Hora....: 11:07:17

**PARTICIPACAO DOS MUNICIPIOS NA OFERTA - SINTETICO**

**TODOS PRODUTOS....**

**T-Tonelada - K-Kilo**

**Periodo : 01/08/2021 Ate 31/08/2021**

Estado	Mes	Produto	Quantidade (T)	Preco Medio (T/R\$)	Valor (R\$)
Estado : GO Período : 01/08/2021 Ate 31/08/2021					
<b>SANTO ANTONIO DE GOIAS</b>					
	Agosto/2021	Total do Mes	9,3160	4.510,89	42.023,4823
		TOTAL DA CIDADE .....>>>	9,3160	4.510,89	42.023,4823
<b>SAO FRANCISCO DE GOIAS</b>					
	Agosto/2021	Total do Mes	34,1280	2.079,95	70.984,4046
		TOTAL DA CIDADE .....>>>	34,1280	2.079,95	70.984,4046
<b>SAO JOAO D ALIANCA</b>					
	Agosto/2021	Total do Mes	2.090,6820	2.507,55	5.242.485,0818
		TOTAL DA CIDADE .....>>>	2.090,6820	2.507,55	5.242.485,0818
<b>SAO LUIS DE MONTES BELOS</b>					
	Agosto/2021	Total do Mes	30,0640	3.281,85	98.665,6411
		TOTAL DA CIDADE .....>>>	30,0640	3.281,85	98.665,6411
<b>SAO LUIZ DO NORTE</b>					
	Agosto/2021	Total do Mes	946,9280	1.651,95	1.564.274,4655
		TOTAL DA CIDADE .....>>>	946,9280	1.651,95	1.564.274,4655
<b>SAO MIGUEL DO ARAGUAIA</b>					
	Agosto/2021	Total do Mes	304,2115	1.283,37	390.414,7319
		TOTAL DA CIDADE .....>>>	304,2115	1.283,37	390.414,7319
<b>SENADOR CANEDO</b>					
	Agosto/2021	Total do Mes	367,8250	2.256,58	830.026,9992
		TOTAL DA CIDADE .....>>>	367,8250	2.256,58	830.026,9992
<b>SILVANIA</b>					
	Agosto/2021	Total do Mes	879,5500	2.626,59	2.310.214,5897
		TOTAL DA CIDADE .....>>>	879,5500	2.626,59	2.310.214,5897
<b>TAQUARAL DE GOIAS</b>					
	Agosto/2021	Total do Mes	116,3460	2.988,49	347.698,4345
		TOTAL DA CIDADE .....>>>	116,3460	2.988,49	347.698,4345
<b>TEREZOPOLIS DE GOIAS</b>					
	Agosto/2021	Total do Mes	779,4632	2.091,85	1.630.523,2698
		TOTAL DA CIDADE .....>>>	779,4632	2.091,85	1.630.523,2698
<b>TRINDADE</b>					
	Agosto/2021	Total do Mes	1.025,9980	2.866,41	2.940.928,6030
		TOTAL DA CIDADE .....>>>	1.025,9980	2.866,41	2.940.928,6030
<b>TROMBAS</b>					
	Agosto/2021	Total do Mes	10,2000	2.465,20	25.145,0000
		TOTAL DA CIDADE .....>>>	10,2000	2.465,20	25.145,0000
<b>TURVANIA</b>					
	Agosto/2021	Total do Mes	1,6200	3.263,89	5.287,5000
		TOTAL DA CIDADE .....>>>	1,6200	3.263,89	5.287,5000
<b>URUANA</b>					
	Agosto/2021	Total do Mes	1.018,6930	1.559,52	1.588.675,1794
		TOTAL DA CIDADE .....>>>	1.018,6930	1.559,52	1.588.675,1794
<b>VARJAO</b>					
	Agosto/2021	Total do Mes	2,1240	3.198,41	6.793,4286
		TOTAL DA CIDADE .....>>>	2,1240	3.198,41	6.793,4286
<b>VIANOPOLIS</b>					
	Agosto/2021	Total do Mes	0,6600	16.777,78	11.073,3334
		TOTAL DA CIDADE .....>>>	0,6600	16.777,78	11.073,3334
<b>TOTAL GERAL .....&gt;&gt;&gt;</b>			<b>51.137,7853</b>	<b>2.675,49</b>	<b>136.818.384,2681</b>
<b>TOTAL GERAL</b>					
CODIGO	NOME DO ESTADO	QUANTIDADE	% PARTIC.	TOTAL	PRECO MEDIO
001	GO	51.137,7853	65,60049 %	136.818.384,27	2.675,49



**CENTRAIS DE ABASTECIMENTO DE GOIAS**  
**SISTEMA NACIONAL DE CENTRAIS DE ABASTECIMENTO**

Pagina.: 6  
Emitido: 29/12/2021  
Hora....: 11:07:17

**PARTICIPACAO DOS MUNICIPIOS NA OFERTA - SINTETICO**  
**TODOS PRODUTOS....**  
**T-Tonelada - K-Kilo**  
**Periodo : 01/08/2021 Ate 31/08/2021**

Estado		Produto	Quantidade	Preco	Valor
Cidade	Mes		(T)	Medio	(R\$)
				(T/R\$)	

**TOTAL GERAL**

CODIGO	NOME DO ESTADO	QUANTIDADE	% PARTIC.	TOTAL	PRECO MEDIO
	<b>Sub.Total...&gt;&gt;&gt;&gt;</b>	<b>51.137,7853</b>	<b>65,60049 %</b>	<b>136.818.384,27</b>	<b>2.675,49</b>
005	BA	5.870,4340	7,53070 %	16.372.607,82	2.788,99
004	DF	24,3460	0,03123 %	219.193,45	9.003,26
020	ES	177,6610	0,22791 %	902.514,74	5.079,98
021	MA	47,5000	0,06093 %	78.111,11	1.644,44
002	MG	6.187,1560	7,93700 %	11.715.892,35	1.893,58
012	PA	14,0000	0,01796 %	28.777,78	2.055,56
026	PE	1.363,3200	1,74889 %	4.207.803,10	3.086,44
023	PR	1.218,2850	1,56284 %	3.961.918,90	3.252,05
011	RN	610,5400	0,78321 %	2.084.394,10	3.414,02
007	RS	317,7300	0,40759 %	1.225.571,67	3.857,27
022	SC	2.760,2200	3,54086 %	10.829.083,34	3.923,27
003	SP	7.068,3833	9,06745 %	31.290.154,12	4.426,78
008	TO	1.156,0000	1,48294 %	1.936.055,33	1.674,79
	<b>Outros Estados - Sub.Total...&gt;&gt;&gt;&gt;</b>	<b>26.815,5753</b>	<b>34,39951 %</b>	<b>84.852.077,81</b>	<b>3.164,28</b>
	<b>Total Geral&gt;&gt;&gt;&gt;</b>	<b>77.953,3606</b>	<b>100,00000 %</b>	<b>221.670.462,08</b>	<b>2.843,63</b>