

site: www.ceasa.goias.gov.br

A FORÇA DO ABASTECIMENTO NO CORAÇÃO DO BRASIL






RELATÓRIO MENSAL

NOVEMBRO



2020

**EM OPERAÇÃO DESDE 1975, A CEASA-GO
É A QUARTA MAIOR CENTRAL DE ABASTECIMENTO
DO PAÍS EM VOLUME DE COMERCIALIZAÇÃO.**



Centrais de Abastecimento de Goiás S/A – CEASAGO

GOVERNO DO ESTADO DE GOIÁS

CENTRAIS DE ABASTECIMENTO DE GOIÁS S/A.

RELATÓRIO MENSAL

NOVEMBRO DE 2020

“É permitida a reprodução, desde que citada a fonte”

Km 5,5 Rod. BR 153 - Saída para Anápolis - PABX: 3522-9007 – CEP: 74.675-090

E-mail: ceasa-go@cultura.com.br Site: www.ceasa.goias.gov.br

Goiânia - Goiás

Ronaldo Ramos Caiado
Governador

Lincoln Graziani Pereira da Rocha
Vice Governador

Centrais de Abastecimento de Goiás S/A

Diretor-presidente:
Wilmar da Silva Gratão

Diretor Administrativo e Financeiro:
Rogério Martins Esteves

Diretor de Operações e Estratégia de Mercado:
Ducinai Gomes Barbosa

Gerência Técnica:
Josué Lopes Siqueira

Equipe Técnica:
Camila Vargas de Sousa
Guilherme de Souza
Vitor Nogueira Crispim

Equipe de Tecnologia:
Márcio Silva Braga

Elaboração:
Josué Lopes Siqueira



CENTRAIS DE ABASTECIMENTO DE GOIAS

Pagina.: 1
Emitido: 10/12/2020
Hora....: 11:06:09

TODOS PRODUTOS....

Periodo : 11/2020 Ate 10/2020 - Novembro/2020

COMPARATIVO DO VALOR E QUANTIDADE COMERCIALIZADA NA CEASA/GO ATACADO

DISC.	GRUPO DE PRODUTOS	QUANTIDADE(T)			VALOR EM R\$		
		Outrubro/2020	Novembro/2020	VAR.(%)	Outrubro/2020	Novembro/2020	VAR.(%)
01-HORTALICAS							
	01-HORTALICAS, FOLHAS, FLOR, HASTES-HFFH	4.544,53	4.847,21	12,36	7.275.544,39	10.723.531,42	10,30
	02-HORTALICAS FRUTOS-HF	16.530,76	18.074,07	46,10	46.386.267,94	50.268.080,90	48,30
	03-RAIZES-TUBERCULOS-BULBO-RTB	20.453,43	16.285,19	41,54	45.119.766,26	43.089.954,63	41,40
	TOTAL.....>>>	41.528,71	39.206,48		98.781.578,58	104.081.566,94	
02-FRUTAS							
	04-FRUTAS NACIONAIS-FN	29.523,54	30.436,04	97,76	90.730.410,02	100.672.379,68	94,15
	05-FRUTAS IMPORTADAS-FI	1.097,43	698,75	2,24	6.578.796,00	6.258.823,65	5,85
	TOTAL.....>>>	30.620,97	31.134,79		97.309.206,02	106.931.203,33	
03-AVES E OVOS-AO							
	06-AVES E OVOS-AO	846,98	715,17	100,00	3.711.242,05	3.234.831,77	100,00
	TOTAL.....>>>	846,98	715,17		3.711.242,05	3.234.831,77	
04-PRODUTOS DIVERSOS-PD							
	07-DIVERSOS	1.171,64	1.060,50	100,00	3.187.518,25	3.189.972,35	100,00
	TOTAL.....>>>	1.171,64	1.060,50		3.187.518,25	3.189.972,35	
05-CEREAIS-CE							
	08-CEREAIS	276,60	480,30	100,00	1.093.600,00	1.967.670,59	100,00
	TOTAL.....>>>	276,60	480,30		1.093.600,00	1.967.670,59	
TOTAL GERAL.....>>>>		74.444,89	72.597,24		204.083.144,90	219.405.244,98	



CENTRAIS DE ABASTECIMENTO DE GOIAS

Pagina.: 1

Emitido: 10/12/2020

Hora....: 11:07:38

TODOS PRODUTOS....

Período : 11/2020 Ate 10/2020 - Novembro/2020

QUANTIDADE E VALOR COMERCIALIZADO E O INDICE PARTICIPATIVO POR SUBGRUPOS

DISC.	GRUPO DE PRODUTOS	QUANTIDADE(T)		VALOR EM R\$	
		Novembro/2020	VAR.(%)	Novembro/2020	VAR.(%)
01-HORTALICAS					
	01-HORTALICAS, FOLHAS, FLOR, HASTES-HFFH	4.847,21	12,36	10.723.531,42	10,30
	02-HORTALICAS FRUTOS-HF	18.074,07	46,10	50.268.080,90	48,30
	03-RAIZES-TUBERCULOS-BULBO-RTB	16.285,19	41,54	43.089.954,63	41,40
	TOTAL.....>>>	39.206,48		104.081.566,94	
02-FRUTAS					
	04-FRUTAS NACIONAIS-FN	30.436,04	97,76	100.672.379,68	94,15
	05-FRUTAS IMPORTADAS-FI	698,75	2,24	6.258.823,65	5,85
	TOTAL.....>>>	31.134,79		106.931.203,33	
03-AVES E OVOS-AO					
	06-AVES E OVOS-AO	715,17	100,00	3.234.831,77	100,00
	TOTAL.....>>>	715,17		3.234.831,77	
04-PRODUTOS DIVERSOS-PD					
	07-DIVERSOS	1.060,50	100,00	3.189.972,35	100,00
	TOTAL.....>>>	1.060,50		3.189.972,35	
05-CEREAIS-CE					
	08-CEREAIS	480,30	100,00	1.967.670,59	100,00
	TOTAL.....>>>	480,30		1.967.670,59	
TOTAL GERAL		72.597,24		219.405.244,98	

CENTRAIS DE ABASTECIMENTO DE GOIAS

Pagina.: 1

Emitido: 10/12/2020

Hora.....: 11:09:27

TODOS PRODUTOS....

Periodo : 11/2020 Ate 10/2020 - Novembro/2020

QUADRO : COMPARATIVO DO VALOR E QUANTIDADE COMERCIALIZADA NA CEASA/GO ATACADO

DISC. GRUPO DE PRODUTOS	QUANTIDADE(T)			Novembro/2020	QUANTIDADE(T)		
	Outrubro/2020	Novembro/2020	VAR.(%)	PART.OFERTA GERAL	Novembro/2019	Novembro/2020	VAR.(%)
01-HORTALICAS	41.528,71	39.206,48	-5,59	54,01	41.316,88	39.206,48	-5,11
01-HORTALICAS, FOLHAS, FLOR, HASTES-HFFH	4.544,53	4.847,21	6,66	6,68	5.784,52	4.847,21	-16,20
02-HORTALICAS FRUTOS-HF	16.530,76	18.074,07	9,34	24,90	18.559,56	18.074,07	-2,62
03-RAIZES-TUBERCULOS-BULBO-RTB	20.453,43	16.285,19	-20,38	22,43	16.972,80	16.285,19	-4,05
02-FRUTAS	30.620,97	31.134,79	1,68	42,89	29.994,67	31.134,79	3,80
04-FRUTAS NACIONAIS-FN	29.523,54	30.436,04	3,09	41,92	28.831,44	30.436,04	5,57
05-FRUTAS IMPORTADAS-FI	1.097,43	698,75	-36,33	0,96	1.163,23	698,75	-39,93
03-AVES E OVOS-AO	846,98	715,17	-15,56	0,99	866,83	715,17	-17,50
06-AVES E OVOS-AO	846,98	715,17	-15,56	0,99	866,83	715,17	-17,50
04-PRODUTOS DIVERSOS-PD	1.171,64	1.060,50	-9,49	1,46	1.216,72	1.060,50	-12,84
07-DIVERSOS	1.171,64	1.060,50	-9,49	1,46	1.216,72	1.060,50	-12,84
05-CEREAIS-CE	276,60	480,30	73,64	0,66	303,50	480,30	58,25
08-CEREAIS	276,60	480,30	73,64	0,66	303,50	480,30	58,25
TOTAL	74.444,89	72.597,24	-2,48		73.698,61	72.597,24	-1,49



CENTRAIS DE ABASTECIMENTO DE GOIAS

Participacao das Microregioes(MR) do Estado GO - Sintetico
 TODOS PRODUTOS....
 Período : 01/11/2020 Ate 30/11/2020
 * MR - Micro regioao

Pagina.: 1
 Emitido: 10/12/2020
 Hora....: 11:10:26

Micro Regiao	QUANTIDADE	VALOR	% PART
	TONELADA	EM R\$	No Estado
MR - ANAPOLIS	10.968,8818	28.192.810,77	26,76096 %
MR - ANICUNS	953,3670	2.111.404,82	2,32595 %
MR - ARAGARCAS	3,2000	3.794,12	0,00781 %
MR - CERES	2.644,5320	3.978.776,84	6,45191 %
MR - CHAPADA DOS VEADEIROS	1.626,2800	5.742.779,63	3,96766 %
MR - ENTORNO DE BRASILIA	4.802,4900	11.627.198,23	11,71671 %
MR - GOIANIA	16.452,5503	51.721.324,49	40,13956 %
MR - MEIA PONTE	558,1610	961.379,12	1,36175 %
MR - PIRES DO RIO	611,6330	1.742.237,36	1,49221 %
MR - PORANGATU	348,9410	497.178,35	0,85132 %
MR - RIO VERMELHO	32,4000	41.435,29	0,07905 %
MR - SAO MIGUEL DO ARAGUAIA	1.148,6040	1.673.715,61	2,80227 %
MR - SUDOESTE DE GOIAS	176,8000	226.029,41	0,43134 %
MR - VALE DO RIO DOS BOIS	660,5310	1.951.837,15	1,61151 %

TOTAL GERAL

CODIGO	NOME DO ESTADO	QUANTIDADE	% PARTIC.	TOTAL EM R\$	PRECO MEDIO
001	GO	40.988,3711	100,00000 %	110.471.901,18	2.695,20
	Sub.Total...>>>>	40.988,3711	100,00000 %	110.471.901,18	2.695,20
	Sub.Total...>>>>	1,0000	0,00244 %	0,00	0,00
	Total Geral>>>>	40.989,3711	100,00244 %	110.471.901,18	2.695,14

Participacao das Microregioes(MR) do Estado GO - Analitico

TODOS PRODUTOS...

Período : 01/11/2020 Ate 30/11/2020

* MR - Micro regioao

Micro Regiao	Estado	QUANTIDADE	VALOR	% PART
		TONELADA	EM R\$	POR SUB.GRUPPO
MR - ANAPOLIS	GO	10.968,8818	28.192.810,77	15,10923 %
01-HORTALICAS, FOLHAS, FLOR, HASTES-HFFH		547,5503	1.160.581,47	0,75423 %
02-HORTALICAS FRUTOS-HF		3.328,7260	9.574.499,94	4,58520 %
03-RAIZES-TUBERCULOS-BULBO-RTB		4.408,6730	10.010.817,35	6,07278 %
04-FRUTAS NACIONAIS-FN		2.046,9575	5.028.673,65	2,81961 %
06-AVES E OVOS-AO		511,4250	2.149.188,36	0,70447 %
07-DIVERSOS		100,0500	100.050,00	0,13782 %
08-CEREAIS		25,5000	169.000,00	0,03513 %
MR - ANICUNS	GO	953,3670	2.111.404,82	1,31323 %
02-HORTALICAS FRUTOS-HF		7,8310	28.861,03	0,01079 %
03-RAIZES-TUBERCULOS-BULBO-RTB		3,0000	3.600,00	0,00413 %
04-FRUTAS NACIONAIS-FN		942,5360	2.078.943,79	1,29831 %
MR - ARAGARCAS	GO	3,2000	3.794,12	0,00441 %
04-FRUTAS NACIONAIS-FN		3,2000	3.794,12	0,00441 %
MR - CERES	GO	2.644,5320	3.978.776,84	3,64274 %
02-HORTALICAS FRUTOS-HF		638,0580	970.000,30	0,87890 %
04-FRUTAS NACIONAIS-FN		1.924,0740	2.907.894,19	2,65034 %
07-DIVERSOS		82,4000	100.882,35	0,11350 %
MR - CHAPADA DOS VEADAIROS	GO	1.626,2800	5.742.779,63	2,24014 %
02-HORTALICAS FRUTOS-HF		1.591,4800	5.668.285,88	2,19220 %
04-FRUTAS NACIONAIS-FN		34,8000	74.493,75	0,04794 %
MR - ENTORNO DE BRASILIA	GO	4.802,4900	11.627.198,23	6,61525 %
01-HORTALICAS, FOLHAS, FLOR, HASTES-HFFH		971,6945	1.931.223,06	1,33847 %
02-HORTALICAS FRUTOS-HF		1.509,3700	3.906.673,85	2,07910 %
03-RAIZES-TUBERCULOS-BULBO-RTB		2.301,7255	5.754.218,09	3,17054 %
04-FRUTAS NACIONAIS-FN		19,7000	35.083,24	0,02714 %
MR - GOIANIA	GO	16.452,5503	51.721.324,49	22,66278 %
01-HORTALICAS, FOLHAS, FLOR, HASTES-HFFH		941,1937	2.616.355,67	1,29646 %
02-HORTALICAS FRUTOS-HF		8.281,2970	23.903.233,16	11,40718 %
03-RAIZES-TUBERCULOS-BULBO-RTB		2.454,0340	8.222.261,75	3,38034 %
04-FRUTAS NACIONAIS-FN		3.149,8830	10.459.219,80	4,33885 %
05-FRUTAS IMPORTADAS-FI		132,8460	712.700,12	0,18299 %
06-AVES E OVOS-AO		203,7470	1.085.643,41	0,28065 %
07-DIVERSOS		834,7496	2.923.240,00	1,14984 %
08-CEREAIS		454,8000	1.798.670,59	0,62647 %
MR - MEIA PONTE	GO	558,1610	961.379,12	0,76885 %
02-HORTALICAS FRUTOS-HF		234,8930	335.979,56	0,32356 %
04-FRUTAS NACIONAIS-FN		323,2680	625.399,56	0,44529 %
MR - PIRES DO RIO	GO	611,6330	1.742.237,36	0,84250 %
01-HORTALICAS, FOLHAS, FLOR, HASTES-HFFH		16,8000	33.970,59	0,02314 %
02-HORTALICAS FRUTOS-HF		410,7530	1.185.825,59	0,56580 %
03-RAIZES-TUBERCULOS-BULBO-RTB		183,6000	520.441,18	0,25290 %
04-FRUTAS NACIONAIS-FN		0,4800	2.000,00	0,00066 %
MR - PORANGATU	GO	348,9410	497.178,35	0,48065 %
02-HORTALICAS FRUTOS-HF		2,6310	33.583,94	0,00362 %
04-FRUTAS NACIONAIS-FN		343,8100	438.594,41	0,47359 %
07-DIVERSOS		2,5000	25.000,00	0,00344 %
MR - RIO VERMELHO	GO	32,4000	41.435,29	0,04463 %
02-HORTALICAS FRUTOS-HF		0,4000	5.105,88	0,00055 %
04-FRUTAS NACIONAIS-FN		32,0000	36.329,41	0,04408 %
MR - SAO MIGUEL DO ARAGUAIA	GO	1.148,6040	1.673.715,61	1,58216 %
01-HORTALICAS, FOLHAS, FLOR, HASTES-HFFH		47,3250	400.870,58	0,06519 %
04-FRUTAS NACIONAIS-FN		1.101,2790	1.272.845,03	1,51697 %
MR - SUDOESTE DE GOIAS	GO	176,8000	226.029,41	0,24354 %



CENTRAIS DE ABASTECIMENTO DE GOIAS

Pagina.: 2

Emitido: 10/12/2020

Hora....: 11:11:29

Participacao das Microregioes(MR) do Estado GO - Analitico

TODOS PRODUTOS....

Periodo : 01/11/2020 Ate 30/11/2020

* MR - Micro regioao

Micro Regiao	Estado	QUANTIDADE	VALOR	% PART
		TONELADA	EM R\$	POR SUB.GRUPCO
MR - SUDOESTE DE GOIAS	GO	176,8000	226.029,41	0,24354 %
02-HORTALICAS FRUTOS-HF		176,8000	226.029,41	0,24354 %
MR - VALE DO RIO DOS BOIS	GO	660,5310	1.951.837,15	0,90986 %
01-HORTALICAS, FOLHAS, FLOR, HASTES-HFFH		1,1500	2.259,41	0,00158 %
02-HORTALICAS FRUTOS-HF		86,8310	276.230,88	0,11961 %
04-FRUTAS NACIONAIS-FN		572,5500	1.673.346,86	0,78867 %

TOTAL GERAL

CODIGO	NOME DO ESTADO	QUANTIDADE	% PARTIC.	TOTAL EM R\$	PRECO MEDIO
001	GO	40.988,3711	56,45996 %	110.471.901,18	2.695,20
	Sub.Total...>>>>	40.988,3711	56,45996 %	110.471.901,18	2.695,20
	Sub.Total...>>>>	1,0000	0,00138 %	0,00	0,00
	Total Geral>>>>	40.989,3711	56,46134 %	110.471.901,18	2.695,14

QUADRO 12 - Analítico por Sub.Grupo e Produto
TODOS PRODUTOS....
Periodo : 01/11/2020 Ate 30/11/2020
*** MR - Micro regioao**

Cod.Prod. Nome Produto	UF	QUANTIDADE	VALOR	PRECO	% PART
		TONELADA	EM R\$	MEDIO(R\$)	POR UF.
01-HORTALICAS, FOLHAS, FLOR, HASTES-HFFH		4.847,2120	10.723.531,42	2.212,3091	100,0000 %
10 ACELGA		135,1800	235.902,36	1.745,0981	100,0000 %
	GO	55,5300			41,0786 %
	MG	75,0000			55,4816 %
	SP	4,6500			3,4399 %
8 ACELGA EM UNIDADE		0,0020	2,82	1.411,7500	100,0000 %
	GO	0,0020			100,0000 %
11 AGRIAO		1,6212	7.629,18	4.705,8817	100,0000 %
	GO	1,6200			99,9260 %
	SP	0,0012			0,0740 %
14 ALCACHOFRA		0,0300	300,00	10.000,0000	100,0000 %
	ES	0,0300			100,0000 %
12 ALFACE		39,7050	78.631,46	1.980,3920	100,0000 %
	GO	39,7050			100,0000 %
414 ALFACE AMERICANA		0,8160	816,00	1.000,0000	100,0000 %
	GO	0,8160			100,0000 %
415 ALFACE CRESPA		2,4000	2.400,00	1.000,0000	100,0000 %
	GO	2,4000			100,0000 %
416 ALFACE LISA		0,2325	232,50	1.000,0000	100,0000 %
	GO	0,2325			100,0000 %
13 ALMEIRAO		0,7710	3.363,68	4.362,7450	100,0000 %
	GO	0,7710			100,0000 %
15 BROCOLIS		84,2760	210.690,00	2.500,0000	100,0000 %
	GO	62,9160			74,6547 %
	MG	1,0800			1,2815 %
	SP	7,3200			8,6857 %
	RS	12,9600			15,3780 %
16 CEBOLINHA		51,5955	437.044,22	8.470,5880	100,0000 %
	GO	50,0955			97,0928 %
	MG	1,5000			2,9072 %
22 CHICORIA		0,6480	2.096,47	3.235,2937	100,0000 %
	GO	0,6480			100,0000 %
17 COENTRO		23,6560	276.566,47	11.691,1762	100,0000 %
	GO	23,6560			100,0000 %
7 COUVE EM MOLHO		0,0124	124,00	10.000,0000	100,0000 %
	GO	0,0124			100,0000 %
19 COUVE MACO		43,3840	459.360,01	10.588,2355	100,0000 %
	GO	43,3840			100,0000 %
21 COUVE-FLOR		363,6360	769.230,00	2.115,3846	100,0000 %
	GO	363,6360			100,0000 %
24 ERVA DOCE		0,0006	5,00	8.333,3333	100,0000 %
	GO	0,0006			100,0000 %
23 ESPINAFRE		1,4183	6.546,00	4.615,3846	100,0000 %
	GO	1,4170			99,9083 %

QUADRO 12 - Analítico por Sub.Grupo e Produto
TODOS PRODUTOS....
Periodo : 01/11/2020 Ate 30/11/2020
*** MR - Micro regioao**

Cod.Prod. Nome Produto	UF	QUANTIDADE	VALOR	PRECO	% PART
		TONELADA	EM R\$	MEDIO(R\$)	POR UF.
01-HORTALICAS, FOLHAS, FLOR, HASTES-HFFH		4.847,2120	10.723.531,42	2.212,3091	100,0000 %
23 ESPINAFRE		1,4183	6.546,00	4.615,3846	100,0000 %
	SP	0,0013			0,0917 %
26 HORENCO		0,0005	0,50	1.000,0000	100,0000 %
	GO	0,0005			100,0000 %
25 HORTELA		5,0080	37.560,00	7.500,0000	100,0000 %
	GO	5,0080			100,0000 %
29 MANJERICAO		0,2040	2.310,00	11.323,5299	100,0000 %
	GO	0,2040			100,0000 %
30 MOSTARDA		0,4650	2.078,82	4.470,5880	100,0000 %
	GO	0,4650			100,0000 %
31 REPOLHO		3.537,1000	6.949.361,17	1.964,7059	100,0000 %
	GO	1.588,0500			44,8969 %
	MG	25,1500			0,7110 %
	SP	1.514,7750			42,8253 %
	DF	50,7500			1,4348 %
	PR	358,3750			10,1319 %
32 REPOLHO ROXO		521,4040	1.049.885,88	2.013,5747	100,0000 %
	GO	251,5240			48,2398 %
	SP	204,8800			39,2939 %
	PR	65,0000			12,4663 %
33 RUCULA		3,2860	14.110,47	4.294,1181	100,0000 %
	GO	3,2850			99,9696 %
	SP	0,0010			0,0304 %
34 SALSA		29,9250	176.029,41	5.882,3530	100,0000 %
	GO	29,9100			99,9499 %
	SP	0,0150			0,0501 %
35 SALSAO		0,4100	1.230,00	3.000,0000	100,0000 %
	GO	0,4000			97,5610 %
	SP	0,0100			2,4390 %
37 TAIOBA		0,0250	25,00	1.000,0000	100,0000 %
	GO	0,0250			100,0000 %
02-HORTALICAS FRUTOS-HF		18.074,0720	50.268.080,90	2.781,2261	100,0000 %
38 ABOBORA GOIANINHA		309,0200	338.558,68	1.095,5883	100,0000 %
	GO	309,0200			100,0000 %
39 ABOBORA JAPONESA (KABUTIA)		2.989,1200	3.978.167,05	1.330,8824	100,0000 %
	GO	2.158,1200			72,1992 %
	MG	531,0000			17,7644 %
	PR	300,0000			10,0364 %
42 ABOBORA (MORANGA)		8,1400	8.140,00	1.000,0000	100,0000 %
	GO	8,1400			100,0000 %
41 ABOBORA VERDE COMUM-1		835,6200	1.812.558,09	2.169,1177	100,0000 %
	GO	835,6200			100,0000 %
43 ABOBORA VERDE ITALIANA		33,5800	62.221,77	1.852,9412	100,0000 %

QUADRO 12 - Analítico por Sub.Grupo e Produto
TODOS PRODUTOS....
Periodo : 01/11/2020 Ate 30/11/2020
*** MR - Micro regioao**

Cod.Prod. Nome Produto	UF	QUANTIDADE	VALOR	PRECO	% PART
		TONELADA	EM R\$	MEDIO(R\$)	POR UF.
02-HORTALICAS FRUTOS-HF		18.074,0720	50.268.080,90	2.781,2261	100,0000 %
43 ABOBORA VERDE ITALIANA		33,5800	62.221,77	1.852,9412	100,0000 %
	GO	33,5800			100,0000 %
44 ABOBORA VERDE MENINA		181,0200	412.619,12	2.279,4118	100,0000 %
	GO	181,0200			100,0000 %
45 BERINJELA		257,9590	297.645,00	1.153,8462	100,0000 %
	GO	257,9590			100,0000 %
46 CHUCHU		797,7420	2.015.684,99	2.526,7380	100,0000 %
	GO	742,4560			93,0697 %
	ES	55,2860			6,9303 %
48 ERVILHA TORTA COMUM		0,0700	367,50	5.250,0000	100,0000 %
	GO	0,0700			100,0000 %
49 FEIJAO VARA		33,2690	76.553,23	2.301,0380	100,0000 %
	GO	33,2690			100,0000 %
50 JILO		527,6800	1.205.082,34	2.283,7370	100,0000 %
	GO	527,6800			100,0000 %
52 MAXIXE		40,2300	87.427,94	2.173,2026	100,0000 %
	GO	40,2300			100,0000 %
53 MILHO VERDE		974,5680	1.421.245,00	1.458,3333	100,0000 %
	GO	915,7680			93,9666 %
	MG	12,0000			1,2313 %
	SP	46,8000			4,8021 %
55 PEPINO COLONIÃO		193,0720	893.087,06	4.625,6685	100,0000 %
	GO	193,0720			100,0000 %
54 PEPINO COMUM-1		1.040,1820	1.265.462,06	1.216,5775	100,0000 %
	GO	1.037,1680			99,7102 %
	SP	0,5940			0,0571 %
	ES	2,2000			0,2115 %
	PB	0,2200			0,0212 %
255 PEPINO JAPONES		226,0150	376.235,29	1.660,8996	100,0000 %
	GO	226,0150			99,7749 %
	SP	0,5100			0,2251 %
317 PIMENTA BIQUINHO		1,6700	27.505,88	16.470,5880	100,0000 %
	GO	1,6700			100,0000 %
56 PIMENTA BODE		47,4180	691.744,92	14.588,2349	100,0000 %
	GO	46,9780			99,0721 %
	MG	0,2500			0,5272 %
	DF	0,1900			0,4007 %
57 PIMENTA CUMARI		2,1540	41.179,41	19.117,6471	100,0000 %
	GO	2,0040			93,0362 %
	MG	0,1500			6,9638 %
47 PIMENTA DE CHEIRO		63,9080	815.766,83	12.764,7060	100,0000 %
	GO	63,9080			100,0000 %
256 PIMENTA DEDO-DE-MOCA		0,7720	7.720,00	10.000,0000	100,0000 %

QUADRO 12 - Analítico por Sub.Grupo e Produto
TODOS PRODUTOS....
Periodo : 01/11/2020 Ate 30/11/2020
*** MR - Micro regioao**

Cod.Prod. Nome Produto	UF	QUANTIDADE	VALOR	PRECO	% PART
		TONELADA	EM R\$	MEDIO(R\$)	POR UF.
02-HORTALICAS FRUTOS-HF		18.074,0720	50.268.080,90	2.781,2261	100,0000 %
256 PIMENTA DEDO-DE-MOCA		0,7720	7.720,00	10.000,0000	100,0000 %
	GO	0,7720			100,0000 %
59 PIMENTA MALAGUETA		4,4450	92.822,06	20.882,3530	100,0000 %
	GO	3,9450			88,7514 %
	MG	0,5000			11,2486 %
60 PIMENTAO		495,3300	1.296.599,14	2.617,6471	100,0000 %
	GO	484,8300			97,8802 %
	DF	10,5000			2,1198 %
392 PIMENTAO AMARELO - Estufa		54,6100	54.610,00	1.000,0000	100,0000 %
	GO	0,8000			1,4649 %
	SP	53,6100			98,1688 %
	PB	0,2000			0,3662 %
391 PIMENTAO VERMELHO (Estufa)		42,4200	42.420,00	1.000,0000	100,0000 %
	GO	0,7200			1,6973 %
	SP	41,5000			97,8312 %
	PB	0,2000			0,4715 %
61 QUIABO		534,6180	1.712.799,26	3.203,7815	100,0000 %
	GO	534,6180			100,0000 %
65 TOMATE CEREJA BDJ		6,2450	18.551,32	2.970,5880	100,0000 %
	GO	6,2450			100,0000 %
393 TOMATE CEREJA CAIXA		160,6660	1.537.925,88	9.572,1925	100,0000 %
	GO	160,4460			99,8631 %
	SP	0,2200			0,1369 %
64 TOMATE LONGA VIDA		3.779,6660	13.491.588,57	3.569,5187	100,0000 %
	GO	3.131,5460			82,8525 %
	MG	8,8000			0,2328 %
	SP	299,7060			7,9294 %
	DF	2,2000			0,0582 %
	PR	337,4140			8,9271 %
63 TOMATE SALADA		24,2000	193.722,22	8.005,0505	100,0000 %
	GO	24,2000			100,0000 %
62 TOMATE SALADETE		4.182,2000	14.872.529,39	3.556,1497	100,0000 %
	GO	4.081,6380			97,5955 %
	SP	38,9400			0,9311 %
	PR	61,6220			1,4734 %
67 VAGEM		225,9530	1.119.540,89	4.954,7512	100,0000 %
	GO	225,5630			99,8274 %
	ES	0,3900			0,1726 %
03-RAIZES-TUBERCULOS-BULBO-RTB		16.285,1948	43.089.954,63	2.645,9588	100,0000 %
70 ALHO CHINES		150,0000	2.294.117,64	15.294,1176	100,0000 %
	GO	150,0000			100,0000 %
72 ALHO NACIONAL		200,3600	2.952.363,53	14.735,2941	100,0000 %
	GO	200,3600			100,0000 %
73 ALHO PORRO		0,0600	120,00	2.000,0000	100,0000 %

QUADRO 12 - Analítico por Sub.Grupo e Produto

TODOS PRODUTOS....

Periodo : 01/11/2020 Ate 30/11/2020

* MR - Micro regioao

Cod.Prod. Nome Produto	UF	QUANTIDADE	VALOR	PRECO	% PART
		TONELADA	EM R\$	MEDIO(R\$)	POR UF.
03-RAIZES-TUBERCULOS-BULBO-RTB		16.285,1948	43.089.954,63	2.645,9588	100,0000 %
73 ALHO PORRO		0,0600	120,00	2.000,0000	100,0000 %
	SP	0,0600			100,0000 %
345 BATATA BOLINHA		530,0000	1.184.705,88	2.235,2941	100,0000 %
	GO	115,0000			21,6981 %
	MG	300,0000			56,6038 %
	PR	115,0000			21,6981 %
74 BATATA COMUM DIVERSAS		1.757,7500	4.073.844,12	2.317,6471	100,0000 %
	GO	258,7500			14,7205 %
	MG	828,0000			47,1057 %
	SP	280,0000			15,9295 %
	PR	391,0000			22,2443 %
75 BATATA DOCE		1.657,5840	2.285.272,04	1.378,6765	100,0000 %
	GO	1.657,5840			100,0000 %
76 BATATA LISA (ACHATI-BINJ)		2.067,8000	8.173.891,77	3.952,9412	100,0000 %
	GO	326,8000			15,8042 %
	MG	1.056,0000			51,0688 %
	SP	380,0000			18,3770 %
	PR	305,0000			14,7500 %
77 BATATA SALSA (MANDIOCA SALSA)		1,2800	20.000,00	15.625,0000	100,0000 %
	SP	1,2800			100,0000 %
78 BETERRABA		1.145,2800	2.206.348,25	1.926,4706	100,0000 %
	GO	713,5200			62,3009 %
	MG	270,7600			23,6414 %
	SP	37,0000			3,2307 %
	BA	124,0000			10,8270 %
80 CARA		1.443,7330	3.415.480,90	2.365,7289	100,0000 %
	GO	1.439,3170			99,6941 %
	ES	4,4160			0,3059 %
83 CEBOLA NACIONAL		3.270,9000	7.311.423,47	2.235,2941	100,0000 %
	GO	818,4400			25,0219 %
	MG	874,0000			26,7205 %
	SP	130,0000			3,9744 %
	BA	550,0000			16,8149 %
	RS	47,0000			1,4369 %
	SC	229,0000			7,0011 %
	PR	622,4600			19,0302 %
84 CENOURA		1.824,4170	3.398.423,82	1.862,7451	100,0000 %
	GO	1.576,5540			86,4141 %
	MG	247,8630			13,5859 %
86 GENGIBRE		113,6100	374.244,71	3.294,1177	100,0000 %
	SP	91,5000			80,5387 %
	ES	22,1100			19,4613 %
89 INHAME		960,2880	4.001.200,00	4.166,6667	100,0000 %
	GO	933,2400			97,1833 %
	ES	27,0480			2,8167 %

QUADRO 12 - Analítico por Sub.Grupo e Produto
TODOS PRODUTOS....
Periodo : 01/11/2020 Ate 30/11/2020
*** MR - Micro regioao**

Cod.Prod. Nome Produto	UF	QUANTIDADE	VALOR	PRECO	% PART
		TONELADA	EM R\$	MEDIO(R\$)	POR UF.
03-RAIZES-TUBERCULOS-BULBO-RTB		16.285,1948	43.089.954,63	2.645,9588	100,0000 %
90 MANDIOCA		1.158,8500	1.390.620,00	1.200,0000	100,0000 %
	GO	1.158,8500			100,0000 %
93 NABO		1,3575	2.715,00	2.000,0000	100,0000 %
	GO	1,3500			99,4475 %
	SP	0,0075			0,5525 %
94 RABANETE		1,9253	5.183,50	2.692,3077	100,0000 %
	GO	1,2675			65,8339 %
	MG	0,6500			33,7610 %
	SP	0,0078			0,4051 %
04-FRUTAS NACIONAIS-FN		30.436,0425	100.672.379,68	3.307,6698	100,0000 %
294 ABACATE COMUM		351,8200	1.616.173,13	4.593,7500	100,0000 %
	GO	27,8200			7,9075 %
	MG	324,0000			92,0925 %
98 ABACATE MANTEIGA		864,0000	5.373.000,00	6.218,7500	100,0000 %
	MG	530,0000			61,3426 %
	SP	210,0000			24,3056 %
	BA	124,0000			14,3519 %
100 ABACAXI PEROLA		2.243,7000	4.802.920,31	2.140,6250	100,0000 %
	GO	1.423,3000			63,4354 %
	MG	206,0000			9,1813 %
	SP	18,0000			0,8022 %
	RJ	183,4000			8,1740 %
	TO	393,0000			17,5157 %
	PE	20,0000			0,8914 %
394 ABIU		1,8000	1.800,00	1.000,0000	100,0000 %
	SP	1,8000			100,0000 %
101 ACEROLA		0,1000	2.600,00	26.000,0000	100,0000 %
	GO	0,1000			100,0000 %
102 AMEIXA NACIONAL		385,2000	3.746.671,88	9.726,5625	100,0000 %
	GO	7,6000			1,9730 %
	SP	185,6000			48,1828 %
	SC	192,0000			49,8442 %
154 AMORA		1,8000	261.000,00	145.000,0000	100,0000 %
	SP	1,8000			100,0000 %
308 ATEMOIA		45,0000	591.176,47	13.137,2548	100,0000 %
	GO	9,0000			20,0000 %
	SP	36,0000			80,0000 %
309 AVOCADO		41,6000	810.588,24	19.485,2941	100,0000 %
	SP	41,6000			100,0000 %
104 BANANA MACA		209,4000	1.268.717,65	6.058,8235	100,0000 %
	GO	168,9000			80,6590 %
	BA	18,0000			8,5960 %
	ES	22,5000			10,7450 %
105 BANANA MARMELO		230,8500	452.647,06	1.960,7843	100,0000 %

QUADRO 12 - Analítico por Sub.Grupo e Produto
TODOS PRODUTOS....
Periodo : 01/11/2020 Ate 30/11/2020
*** MR - Micro regioao**

Cod.Prod. Nome Produto	UF	QUANTIDADE	VALOR	PRECO	% PART
		TONELADA	EM R\$	MEDIO(R\$)	POR UF.
04-FRUTAS NACIONAIS-FN		30.436,0425	100.672.379,68	3.307,6698	100,0000 %
105 BANANA MARMELO		230,8500	452.647,06	1.960,7843	100,0000 %
	GO	218,8500			94,8018 %
	BA	12,0000			5,1982 %
106 BANANA NANICA		269,7000	742.468,24	2.752,9412	100,0000 %
	GO	221,7000			82,2024 %
	BA	48,0000			17,7976 %
107 BANANA PRATA		422,3250	997.018,24	2.360,7843	100,0000 %
	GO	342,3000			81,0513 %
	BA	80,0250			18,9487 %
108 BANANA TERRA		323,9550	1.219.595,29	3.764,7059	100,0000 %
	GO	122,2950			37,7506 %
	BA	18,0000			5,5563 %
	ES	183,6600			56,6931 %
110 CAJU		51,7200	237.050,00	4.583,3333	100,0000 %
	GO	0,7200			1,3921 %
	SP	50,4000			97,4478 %
	DF	0,6000			1,1601 %
114 CARAMBOLA (SP)		3,7500	163.235,29	43.529,4116	100,0000 %
	SP	3,7500			100,0000 %
115 CASTANHA DO PARA		6,2350	124.700,00	20.000,0000	100,0000 %
	GO	0,2350			3,7690 %
	PA	6,0000			96,2310 %
116 CEREJA		0,0100	410,00	41.000,0000	100,0000 %
	GO	0,0100			100,0000 %
118 COCO SECO		1,6000	7.235,29	4.522,0588	100,0000 %
	GO	1,6000			100,0000 %
119 COCO VERDE		183,0300	183.030,00	1.000,0000	100,0000 %
	GO	106,5300			58,2036 %
	BA	13,5000			7,3758 %
	PE	63,0000			34,4206 %
122 FIGO MADURO (ROXO)		3,5700	103.147,06	28.892,7335	100,0000 %
	SP	3,5700			100,0000 %
97 GOIABA		126,9000	380.700,00	3.000,0000	100,0000 %
	GO	126,9000			100,0000 %
125 GOIABA VACUO		40,0000	40.000,00	1.000,0000	100,0000 %
	SP	40,0000			100,0000 %
291 GRAVIOLA		32,0000	340.705,88	10.647,0588	100,0000 %
	SP	32,0000			100,0000 %
127 JACA		0,2100	240,00	1.142,8571	100,0000 %
	GO	0,2100			100,0000 %
396 KINO		2,7000	2.700,00	1.000,0000	100,0000 %
	SP	2,7000			100,0000 %
295 KIWI NACIONAL		73,1800	1.536.780,00	21.000,0000	100,0000 %

QUADRO 12 - Analítico por Sub.Grupo e Produto
TODOS PRODUTOS....
Periodo : 01/11/2020 Ate 30/11/2020
*** MR - Micro regioao**

Cod.Prod. Nome Produto	UF	QUANTIDADE	VALOR	PRECO	% PART
		TONELADA	EM R\$	MEDIO(R\$)	POR UF.
04-FRUTAS NACIONAIS-FN		30.436,0425	100.672.379,68	3.307,6698	100,0000 %
295 KIWI NACIONAL		73,1800	1.536.780,00	21.000,0000	100,0000 %
	GO	8,1800			11,1779 %
	SP	65,0000			88,8221 %
132 LARANJA LIMA		89,6000	280.395,29	3.129,4118	100,0000 %
	SP	89,6000			100,0000 %
130 LARANJA PERA		80,0000	137.411,76	1.717,6470	100,0000 %
	GO	80,0000			100,0000 %
133 LARANJA PERA RIO		2.314,8180	4.009.325,35	1.732,0262	100,0000 %
	GO	1.150,2000			49,6886 %
	MG	225,0000			9,7200 %
	SP	939,6180			40,5914 %
134 LICHIA		3,0450	3.045,00	1.000,0000	100,0000 %
	GO	0,0200			0,6568 %
	PR	3,0250			99,3432 %
135 LIMAO CHINA		15,9000	36.944,12	2.323,5294	100,0000 %
	GO	15,9000			100,0000 %
357 LIMAO NACIONAL SICILIANO		312,3000	2.186.100,00	7.000,0000	100,0000 %
	SP	312,3000			100,0000 %
275 LIMAO TAHITI (SP)		789,7000	2.043.929,42	2.588,2353	100,0000 %
	SP	789,7000			100,0000 %
137 LIMAO TAITI - GO		742,5400	1.550.598,24	2.088,2353	100,0000 %
	GO	742,5400			100,0000 %
142 MACA NACIONAL FUGI (CART) T150		1.160,6040	8.021.821,78	6.911,7647	100,0000 %
	GO	395,2440			34,0550 %
	RS	145,8000			12,5624 %
	SC	506,1600			43,6118 %
	PR	113,4000			9,7708 %
143 MACA NACIONAL FUGI (SOLTA)		699,2000	2.786.517,63	3.985,2941	100,0000 %
	RS	84,0000			12,0137 %
	SC	431,2000			61,6705 %
	PR	184,0000			26,3158 %
139 MACA NACIONAL GALA (SOLTA)		1.042,1800	3.647.630,00	3.500,0000	100,0000 %
	GO	435,0800			41,7471 %
	RS	84,0000			8,0600 %
	SC	381,1000			36,5676 %
	PR	142,0000			13,6253 %
140 MACA NACIONAL GOLDEN (CART)		57,6000	57.600,00	1.000,0000	100,0000 %
	RS	57,6000			100,0000 %
138 MACA NAICONAL GALA (CART.) T150		670,4000	4.426.611,78	6.602,9412	100,0000 %
	RS	124,0000			18,4964 %
	SC	456,0000			68,0191 %
	PR	90,4000			13,4845 %
146 MAMAO FORMOSA		2.464,3800	6.740.804,07	2.735,2941	100,0000 %
	GO	290,0600			11,7701 %

QUADRO 12 - Analítico por Sub.Grupo e Produto

TODOS PRODUTOS....

Período : 01/11/2020 Ate 30/11/2020

* MR - Micro regioao

Cod.Prod. Nome Produto	UF	QUANTIDADE	VALOR	PRECO	% PART
		TONELADA	EM R\$	MEDIO(R\$)	POR UF.
04-FRUTAS NACIONAIS-FN		30.436,0425	100.672.379,68	3.307,6698	100,0000 %
146 MAMAO FORMOSA		2.464,3800	6.740.804,07	2.735,2941	100,0000 %
	BA	2.174,3200			88,2299 %
147 MAMAO HAVAI (GO)		800,8160	800.816,00	1.000,0000	100,0000 %
	GO	222,4080			27,7727 %
	BA	578,4080			72,2273 %
148 MAMAO HAVAI (SP)		36,0060	194.150,00	5.392,1568	100,0000 %
	GO	0,0060			0,0167 %
	SP	36,0000			99,9833 %
151 MANGA BOURBOM		7,8500	7.850,00	1.000,0000	100,0000 %
	GO	7,8500			100,0000 %
149 MANGA COMUM		1,2500	1.250,00	1.000,0000	100,0000 %
	GO	1,2500			100,0000 %
152 MANGA ESPADA		0,7500	2.064,71	2.752,9412	100,0000 %
	BA	0,7500			100,0000 %
314 MANGA PALMER		940,2000	2.654.682,34	2.823,5294	100,0000 %
	GO	6,2000			0,6594 %
	MG	558,0000			59,3491 %
	SP	210,0000			22,3357 %
	BA	166,0000			17,6558 %
157 MANGA ROSA		0,5000	1.511,76	3.023,5294	100,0000 %
	BA	0,5000			100,0000 %
158 MANGA SABINA		11,4500	11.450,00	1.000,0000	100,0000 %
	GO	11,4500			100,0000 %
159 MANGA TOMMYS (GO)		1.222,6500	2.430.915,87	1.988,2353	100,0000 %
	GO	67,6500			5,5331 %
	MG	555,0000			45,3932 %
	SP	245,0000			20,0384 %
	BA	355,0000			29,0353 %
397 MANGOSTIM		22,4000	22.400,00	1.000,0000	100,0000 %
	GO	4,0000			17,8571 %
	SP	18,4000			82,1429 %
161 MARACUJA AZEDO		495,3600	2.221.835,28	4.485,2941	100,0000 %
	GO	345,3600			69,7190 %
	DF	1,8000			0,3634 %
	BA	148,2000			29,9176 %
9 MARACUJA DOCE		16,0000	494.117,65	30.882,3530	100,0000 %
	SP	16,0000			100,0000 %
163 MELANCIA		3.167,3440	3.595.866,64	1.135,2940	100,0000 %
	GO	2.812,0140			88,7815 %
	SP	247,9800			7,8293 %
	BA	52,0500			1,6433 %
	PR	32,3000			1,0198 %
	PE	23,0000			0,7262 %
372 MELANCIA BABY		52,0000	328.823,53	6.323,5294	100,0000 %

QUADRO 12 - Analítico por Sub.Grupo e Produto
TODOS PRODUTOS....
Periodo : 01/11/2020 Ate 30/11/2020
*** MR - Micro regioao**

Cod.Prod. Nome Produto	UF	QUANTIDADE	VALOR	PRECO	% PART
		TONELADA	EM R\$	MEDIO(R\$)	POR UF.
04-FRUTAS NACIONAIS-FN		30.436,0425	100.672.379,68	3.307,6698	100,0000 %
372 MELANCIA BABY		52,0000	328.823,53	6.323,5294	100,0000 %
	SP	52,0000			100,0000 %
352 MELAO AMARELO COMUM		637,8400	1.996.599,98	3.130,2521	100,0000 %
	GO	55,1600			8,6479 %
	BA	210,2800			32,9675 %
	RN	284,2000			44,5566 %
	PE	88,2000			13,8279 %
347 MELAO DELICIA		595,2940	595.294,00	1.000,0000	100,0000 %
	GO	0,0140			0,0024 %
	BA	161,0000			27,0455 %
	RN	277,4800			46,6123 %
	PE	156,8000			26,3399 %
165 MELAO GALIA		559,8460	2.317.009,69	4.138,6554	100,0000 %
	GO	36,8060			6,5743 %
	BA	162,4000			29,0080 %
	RN	241,6400			43,1619 %
	PE	119,0000			21,2558 %
350 MELAO MELICIA		573,4680	573.468,00	1.000,0000	100,0000 %
	GO	6,0480			1,0546 %
	BA	207,4800			36,1799 %
	RN	229,7400			40,0615 %
	PE	130,2000			22,7040 %
265 MELAO ORANGE		112,5000	1.270.588,23	11.294,1176	100,0000 %
	GO	1,4000			1,2444 %
	BA	42,0000			37,3333 %
	RN	31,5000			28,0000 %
	PE	37,6000			33,4222 %
349 MELAO PELE DE SAPO		204,6800	782.600,00	3.823,5294	100,0000 %
	BA	105,0000			51,2996 %
	RN	11,4800			5,6088 %
	PE	88,2000			43,0917 %
348 MELAO PRINCE		414,9600	414.960,00	1.000,0000	100,0000 %
	BA	207,3400			49,9663 %
	RN	134,8200			32,4899 %
	PE	72,8000			17,5439 %
351 MELAO REI		300,2440	1.526.450,60	5.084,0336	100,0000 %
	GO	49,6440			16,5346 %
	BA	119,0000			39,6344 %
	RN	72,8000			24,2469 %
	PE	58,8000			19,5841 %
361 MIRTILO NACIONAL		1,5200	180.611,76	118.823,5290	100,0000 %
	SP	1,5200			100,0000 %
166 MORANGO		62,2965	1.087.135,02	17.450,9807	100,0000 %
	GO	10,1865			16,3516 %
	MG	51,6600			82,9260 %
	DF	0,4500			0,7224 %

QUADRO 12 - Analítico por Sub.Grupo e Produto
TODOS PRODUTOS....
Periodo : 01/11/2020 Ate 30/11/2020
*** MR - Micro regioao**

Cod.Prod. Nome Produto	UF	QUANTIDADE	VALOR	PRECO	% PART
		TONELADA	EM R\$	MEDIO(R\$)	POR UF.
04-FRUTAS NACIONAIS-FN		30.436,0425	100.672.379,68	3.307,6698	100,0000 %
167 NECTARINA NACIONAL		86,8590	973.615,59	11.209,1503	100,0000 %
	GO	28,1790			32,4422 %
	SP	54,0000			62,1697 %
	RS	4,6800			5,3880 %
169 PEQUI		1.256,5440	1.489.836,16	1.185,6618	100,0000 %
	GO	754,4960			60,0453 %
	MG	203,8400			16,2223 %
	TO	291,8080			23,2231 %
	MT	6,4000			0,5093 %
359 PERA ASIATICA NACIONAL		369,0000	3.212.470,59	8.705,8823	100,0000 %
	GO	9,0000			2,4390 %
	SP	360,0000			97,5610 %
170 PERA NACIONAL		771,6000	2.314.800,00	3.000,0000	100,0000 %
	GO	21,2000			2,7475 %
	SP	130,4000			16,8999 %
	SC	620,0000			80,3525 %
171 PESSEGO NACIONAL		262,0100	2.458.270,28	9.382,3529	100,0000 %
	GO	40,1600			15,3277 %
	SP	220,0000			83,9663 %
	RS	1,8500			0,7061 %
368 PHYSALES NACIONAL		9,6000	229.647,06	23.921,5687	100,0000 %
	GO	9,6000			100,0000 %
172 PINHA		13,7310	251.735,00	18.333,3333	100,0000 %
	GO	0,5310			3,8672 %
	SP	6,3000			45,8816 %
	BA	6,9000			50,2513 %
363 PITAYA VERMELHA NACIONAL		0,6400	38.964,71	60.882,3531	100,0000 %
	GO	0,6400			100,0000 %
257 TAMARINO		5,7240	23.850,00	4.166,6667	100,0000 %
	GO	5,7240			100,0000 %
177 TANGERINA MURCOT		506,5000	506.500,00	1.000,0000	100,0000 %
	GO	8,0000			1,5795 %
	SP	485,0000			95,7552 %
	PR	13,5000			2,6654 %
178 TANGERINA PONKAM		15,4000	24.500,00	1.590,9091	100,0000 %
	GO	1,5400			10,0000 %
	PR	13,8600			90,0000 %
318 UVA BENITAKA		28,0880	339.740,88	12.095,5883	100,0000 %
	GO	26,8880			95,7277 %
	PE	1,2000			4,2723 %
367 UVA CRINSON NACIONAL		64,0000	960.000,00	15.000,0000	100,0000 %
	SP	64,0000			100,0000 %
320 UVA ISABEL		18,2400	18.240,00	1.000,0000	100,0000 %
	GO	18,2400			100,0000 %

QUADRO 12 - Analítico por Sub.Grupo e Produto
TODOS PRODUTOS....
Periodo : 01/11/2020 Ate 30/11/2020
*** MR - Micro regioao**

Cod.Prod. Nome Produto	UF	QUANTIDADE	VALOR	PRECO	% PART
		TONELADA	EM R\$	MEDIO(R\$)	POR UF.
04-FRUTAS NACIONAIS-FN		30.436,0425	100.672.379,68	3.307,6698	100,0000 %
179 UVA ITALIA		124,6400	1.544.252,94	12.389,7059	100,0000 %
	GO	11,0400			8,8575 %
	SP	88,0000			70,6033 %
	BA	25,6000			20,5392 %
182 UVA NIAGARA CX 2 KG		0,3480	348,00	1.000,0000	100,0000 %
	GO	0,3480			100,0000 %
181 UVA NIAGARA CX 5,500 KG		158,7520	1.689.392,95	10.641,7113	100,0000 %
	GO	3,0910			1,9471 %
	SP	95,1610			59,9432 %
	BA	57,7500			36,3775 %
	PR	2,7500			1,7323 %
184 UVA PASSAS		7,9200	7.920,00	1.000,0000	100,0000 %
	GO	7,9200			100,0000 %
183 UVA RUBI		129,2400	129.240,00	1.000,0000	100,0000 %
	GO	3,6400			2,8165 %
	SP	84,0000			64,9954 %
	BA	41,6000			32,1882 %
411 UVA VITÓRIA		11,5600	11.560,00	1.000,0000	100,0000 %
	GO	11,5600			100,0000 %
05-FRUTAS IMPORTADAS-FI		698,7460	6.258.823,65	8.957,2229	100,0000 %
189 CEREJA IMPORTADA		45,2000	1.356.000,00	30.000,0000	100,0000 %
	GO	0,2000			0,4425 %
	SP	45,0000			99,5575 %
191 KIWI CHILENO		56,0000	919.058,82	16.411,7647	100,0000 %
	GO	4,0000			7,1429 %
	SP	52,0000			92,8571 %
194 MACA ARGENTINA		108,0000	891.000,00	8.250,0000	100,0000 %
	SP	108,0000			100,0000 %
195 MACA CHILENA		119,1600	1.059.200,00	8.888,8889	100,0000 %
	GO	7,5600			6,3444 %
	SP	111,6000			93,6556 %
200 PERA ARGENTINA		90,0000	675.000,00	7.500,0000	100,0000 %
	GO	6,0000			6,6667 %
	SP	84,0000			93,3333 %
358 PERA ASIATICA IMPORTADA		11,0800	304.700,00	27.500,0000	100,0000 %
	GO	1,0800			9,7473 %
	SP	10,0000			90,2527 %
202 PERA PORTUGUESA		68,7500	853.308,82	12.411,7647	100,0000 %
	GO	33,7500			49,0909 %
	SP	35,0000			50,9091 %
401 PERA WILLIAM		88,0000	88.000,00	1.000,0000	100,0000 %
	GO	5,0000			5,6818 %
	SP	83,0000			94,3182 %
208 UVA ARGENTINA		33,7480	33.748,00	1.000,0000	100,0000 %

QUADRO 12 - Analítico por Sub.Grupo e Produto

TODOS PRODUTOS....

Periodo : 01/11/2020 Ate 30/11/2020

* MR - Micro regioao

Cod.Prod. Nome Produto	UF	QUANTIDADE	VALOR	PRECO	% PART
		TONELADA	EM R\$	MEDIO(R\$)	POR UF.
05-FRUTAS IMPORTADAS-FI		698,7460	6.258.823,65	8.957,2229	100,0000 %
208 UVA ARGENTINA		33,7480	33.748,00	1.000,0000	100,0000 %
	GO	8,4480			25,0326 %
	SP	25,3000			74,9674 %
280 UVA RED GLOB-ARGENTINA		30,4560	30.456,00	1.000,0000	100,0000 %
	GO	30,4560			100,0000 %
279 UVA THOMPSON-CHILENA		48,3520	48.352,00	1.000,0000	100,0000 %
	GO	36,3520			75,1820 %
	SP	12,0000			24,8180 %
06-AVES E OVOS-AO		715,1720	3.234.831,77	4.523,1522	100,0000 %
213 FRANGO ABATIDO		5,2000	5.200,00	1.000,0000	100,0000 %
	GO	5,2000			100,0000 %
216 OVO BRANCO EXTRA		552,1500	2.320.329,19	4.202,3530	100,0000 %
	GO	552,1500			100,0000 %
217 OVO BRANCO GRANDE		25,3000	111.876,47	4.421,9949	100,0000 %
	GO	25,3000			100,0000 %
218 OVO BRANCO MEDIO		24,0000	115.200,00	4.800,0000	100,0000 %
	GO	24,0000			100,0000 %
221 OVO CAIPIRA		0,0320	32,00	1.000,0000	100,0000 %
	GO	0,0320			100,0000 %
353 OVO CAIPIRA CAIXA		6,2400	57.200,00	9.166,6667	100,0000 %
	GO	6,2400			100,0000 %
222 OVO CODORNA		32,8000	278.317,65	8.485,2941	100,0000 %
	GO	32,8000			100,0000 %
224 OVO VERMELHO EXTRA		23,7500	116.123,53	4.889,4118	100,0000 %
	GO	23,7500			100,0000 %
225 OVO VERMELHO GRANDE		32,2000	166.435,29	5.168,7980	100,0000 %
	GO	32,2000			100,0000 %
223 OVO VERMELHO JUMBO		13,5000	64.117,65	4.749,4553	100,0000 %
	GO	13,5000			100,0000 %
07-DIVERSOS		1.060,4996	3.189.972,35	3.007,9901	100,0000 %
229 ACAFRAO		2,9800	29.800,00	10.000,0000	100,0000 %
	GO	2,9800			100,0000 %
228 ACUCAR		90,6000	151.000,00	1.666,6667	100,0000 %
	GO	90,6000			100,0000 %
339 AMENDOIM (COM CASCA)		0,1250	125,00	1.000,0000	100,0000 %
	GO	0,1250			100,0000 %
299 CAFE		14,4000	14.400,00	1.000,0000	100,0000 %
	GO	14,4000			100,0000 %
312 CAIXA PLASTICA		10,5000	10.500,00	1.000,0000	100,0000 %
	GO	10,5000			100,0000 %
340 CAIXA TORITO (P/BANANA)		40,8000	40.800,00	1.000,0000	100,0000 %
	ES	40,8000			100,0000 %

QUADRO 12 - Analítico por Sub.Grupo e Produto
TODOS PRODUTOS....
Periodo : 01/11/2020 Ate 30/11/2020
*** MR - Micro regioao**

Cod.Prod. Nome Produto	UF	QUANTIDADE	VALOR	PRECO	% PART
		TONELADA	EM R\$	MEDIO(R\$)	POR UF.
07-DIVERSOS		1.060,4996	3.189.972,35	3.007,9901	100,0000 %
285 CANELA		0,5000	500,00	1.000,0000	100,0000 %
	GO	0,5000			100,0000 %
332 CARNE FRESCA		4,8000	62.400,00	13.000,0000	100,0000 %
	GO	4,8000			100,0000 %
276 CARNE SUINA		5,5000	66.000,00	12.000,0000	100,0000 %
	GO	5,5000			100,0000 %
237 COCO DE GUERIROBA		0,2400	240,00	1.000,0000	100,0000 %
	GO	0,2400			100,0000 %
281 COLORAL (CORANTE)		1,0700	16.994,12	15.882,3530	100,0000 %
	GO	1,0700			100,0000 %
289 CRAVO DA INDIA		0,9000	900,00	1.000,0000	100,0000 %
	GO	0,9000			100,0000 %
287 CUMIM		0,2000	200,00	1.000,0000	100,0000 %
	GO	0,2000			100,0000 %
239 DOCE		4,8000	4.800,00	1.000,0000	100,0000 %
	GO	4,8000			100,0000 %
408 EMBALAGEM DE PAPEL		5,0000	5.000,00	1.000,0000	100,0000 %
	GO	5,0000			100,0000 %
241 EMBALAGEM DE PLASTICO		14,4170	216.255,00	15.000,0000	100,0000 %
	GO	14,4170			100,0000 %
242 FARINHA DE MANDIOCA		191,2400	860.580,00	4.500,0000	100,0000 %
	GO	191,2400			100,0000 %
259 FARINHA DE MILHO		35,0000	175.000,00	5.000,0000	100,0000 %
	GO	35,0000			100,0000 %
300 FARINHA DE TRIGO		5,0000	5.000,00	1.000,0000	100,0000 %
	GO	5,0000			100,0000 %
262 GELEIA		3,0000	13.500,00	4.500,0000	100,0000 %
	GO	3,0000			100,0000 %
244 GUARIROBA		232,3600	232.360,00	1.000,0000	100,0000 %
	GO	232,3600			100,0000 %
302 LINGUICA		3,5000	3.500,00	1.000,0000	100,0000 %
	GO	3,5000			100,0000 %
263 MANTEIGA DE LEITE		0,5000	500,00	1.000,0000	100,0000 %
	GO	0,5000			100,0000 %
245 OLEO DE SOJA		106,0000	523.764,70	4.941,1764	100,0000 %
	GO	106,0000			100,0000 %
246 PIMENTA DO REINO		0,3800	380,00	1.000,0000	100,0000 %
	GO	0,3800			100,0000 %
247 POLVILHO		103,5360	517.680,00	5.000,0000	100,0000 %
	GO	103,5360			100,0000 %
248 QUEIJO		3,4080	33.077,65	9.705,8820	100,0000 %
	GO	3,4080			100,0000 %

QUADRO 12 - Analítico por Sub.Grupo e Produto
TODOS PRODUTOS....
Periodo : 01/11/2020 Ate 30/11/2020
*** MR - Micro regioao**

Cod.Prod. Nome Produto	UF	QUANTIDADE	VALOR	PRECO	% PART
		TONELADA	EM R\$	MEDIO(R\$)	POR UF.
07-DIVERSOS		1.060,4996	3.189.972,35	3.007,9901	100,0000 %
249 RAPADURA		25,9136	80.980,00	3.125,0000	100,0000 %
	GO	25,9136			100,0000 %
311 SAL		153,4800	123.385,88	803,9216	100,0000 %
	GO	153,4800			100,0000 %
412 TEMPERO CASEIRO COMPLETO		0,3500	350,00	1.000,0000	100,0000 %
	GO	0,3500			100,0000 %
08-CEREAIS		480,3000	1.967.670,59	4.096,7532	100,0000 %
250 ARROZ		246,3000	656.800,00	2.666,6667	100,0000 %
	GO	246,3000			100,0000 %
251 FEIJAO		192,0000	1.272.470,59	6.627,4510	100,0000 %
	GO	192,0000			100,0000 %
316 FEIJAO PRETO		27,0000	27.000,00	1.000,0000	100,0000 %
	GO	27,0000			100,0000 %
252 MILHO DE PIPOCA		15,0000	11.400,00	760,0000	100,0000 %
	GO	15,0000			100,0000 %

TOTAL GERAL

CODIGO	NOME DO ESTADO	QUANTIDADE	% PARTIC.	TOTAL	PRECO MEDIO
001	GO	40.988,3711	56,45996 %	110.471.901,18	2.695,20
	Sub.Total...>>>>	40.988,3711	56,45996 %	110.471.901,18	2.695,20
005	BA	5.809,1030	8,00182 %	15.688.892,05	2.700,74
004	DF	66,4900	0,09159 %	156.495,29	2.353,67
020	ES	358,4400	0,49374 %	1.209.131,47	3.373,32
002	MG	6.886,2030	9,48549 %	20.108.076,54	2.920,05
015	MT	6,4000	0,00882 %	7.588,24	1.185,66
012	PA	6,0000	0,00826 %	120.000,00	20.000,00
025	PB	0,6200	0,00085 %	667,65	1.076,85
026	PE	858,8000	1,18297 %	2.335.662,49	2.719,68
023	PR	3.151,1060	4,34053 %	9.133.582,05	2.898,53
006	RJ	183,4000	0,25263 %	392.590,63	2.140,63
011	RN	1.283,6600	1,76819 %	3.301.498,81	2.571,94
007	RS	561,8900	0,77398 %	2.720.139,71	4.841,05
022	SC	2.815,4600	3,87819 %	13.801.091,18	4.901,90
003	SP	8.936,4878	12,30968 %	38.770.676,49	4.338,47
008	TO	684,8080	0,94330 %	1.187.251,21	1.733,70
	Sub.Total...>>>>	31.608,8678	43,54004 %	108.933.343,81	3.446,29
	Total Geral>>>>	72.597,2389	100,00000 %	219.405.244,99	3.022,23



CENTRAIS DE ABASTECIMENTO DE GOIAS

QUADRO 12 - Sintetico por Sub.Grupo e Produto (GO e Demais UF. Num Total)

TODOS PRODUTOS....

Periodo : 01/11/2020 Ate 30/11/2020

* MR - Micro regioao

Pagina.: 1

Emitido: 10/12/2020

Hora.....: 11:12:59

Sub-Grupo	UF	QUANTIDADE	VALOR	PRECO	% PART	
Produto		TONELADA	EM R\$	MEDIO(T R\$)	POR UF.	
011		01-HORTALICAS, FOLHAS, FLOR, HASTES-HFFH	4.847,2120	10.723.531,42	2.212,3091	
10		ACELGA	135,1800	235.902,36	1.745,0981	
		GO	55,5300			41,0786 %
		OUTROS ESTADOS	79,6500			58,9214 %
8		ACELGA EM UNIDADE	0,0020	2,82	1.411,7500	
		GO	0,0020			100,0000 %
11		AGRIAO	1,6212	7.629,18	4.705,8817	
		GO	1,6200			99,9260 %
		OUTROS ESTADOS	0,0012			0,0740 %
14		ALCACHOFRA	0,0300	300,00	10.000,0000	
		OUTROS ESTADOS	0,0300			100,0000 %
12		ALFACE	39,7050	78.631,46	1.980,3920	
		GO	39,7050			100,0000 %
414		ALFACE AMERICANA	0,8160	816,00	1.000,0000	
		GO	0,8160			100,0000 %
415		ALFACE CRESPA	2,4000	2.400,00	1.000,0000	
		GO	2,4000			100,0000 %
416		ALFACE LISA	0,2325	232,50	1.000,0000	
		GO	0,2325			100,0000 %
13		ALMEIRAO	0,7710	3.363,68	4.362,7450	
		GO	0,7710			100,0000 %
15		BROCOLIS	84,2760	210.690,00	2.500,0000	
		GO	62,9160			74,6547 %
		OUTROS ESTADOS	21,3600			25,3453 %
16		CEBOLINHA	51,5955	437.044,22	8.470,5880	
		GO	50,0955			97,0928 %
		OUTROS ESTADOS	1,5000			2,9072 %
22		CHICORIA	0,6480	2.096,47	3.235,2937	
		GO	0,6480			100,0000 %
17		COENTRO	23,6560	276.566,47	11.691,1762	
		GO	23,6560			100,0000 %
7		COUVE EM MOLHO	0,0124	124,00	10.000,0000	
		GO	0,0124			100,0000 %
19		COUVE MACO	43,3840	459.360,01	10.588,2355	
		GO	43,3840			100,0000 %
21		COUVE-FLOR	363,6360	769.230,00	2.115,3846	
		GO	363,6360			100,0000 %
24		ERVA DOCE	0,0006	5,00	8.333,3333	
		GO	0,0006			100,0000 %
23		ESPINAFRE	1,4183	6.546,00	4.615,3846	
		GO	1,4170			99,9083 %
		OUTROS ESTADOS	0,0013			0,0917 %

QUADRO 12 - Sintetico por Sub.Grupo e Produto (GO e Demais UF. Num Total)

TODOS PRODUTOS....

Periodo : 01/11/2020 Ate 30/11/2020

* MR - Micro regioao

Sub-Grupo	Produto	UF	QUANTIDADE	VALOR	PRECO	% PART
			TONELADA	EM R\$	MEDIO(T R\$)	POR UF.
011	01-HORTALICAS, FOLHAS, FLOR, HASTES-HFFH		4.847,2120	10.723.531,42	2.212,3091	
26	HORENCO		0,0005	0,50	1.000,0000	
		GO	0,0005			100,0000 %
25	HORTELA		5,0080	37.560,00	7.500,0000	
		GO	5,0080			100,0000 %
29	MANJERCAO		0,2040	2.310,00	11.323,5299	
		GO	0,2040			100,0000 %
30	MOSTARDA		0,4650	2.078,82	4.470,5880	
		GO	0,4650			100,0000 %
31	REPOLHO		3.537,1000	6.949.361,17	1.964,7059	
		GO	1.588,0500			44,8969 %
		OUTROS ESTADOS	1.949,0500			55,1031 %
32	REPOLHO ROXO		521,4040	1.049.885,88	2.013,5747	
		GO	251,5240			48,2398 %
		OUTROS ESTADOS	269,8800			51,7602 %
33	RUCULA		3,2860	14.110,47	4.294,1181	
		GO	3,2850			99,9696 %
		OUTROS ESTADOS	0,0010			0,0304 %
34	SALSA		29,9250	176.029,41	5.882,3530	
		GO	29,9100			99,9499 %
		OUTROS ESTADOS	0,0150			0,0501 %
35	SALSAO		0,4100	1.230,00	3.000,0000	
		GO	0,4000			97,5610 %
		OUTROS ESTADOS	0,0100			2,4390 %
37	TAIOBA		0,0250	25,00	1.000,0000	
		GO	0,0250			100,0000 %
009	02-HORTALICAS FRUTOS-HF		18.074,0720	50.268.080,90	2.781,2261	
38	ABOBORA GOIANINHA		309,0200	338.558,68	1.095,5883	
		GO	309,0200			100,0000 %
39	ABOBORA JAPONESA (KABUTIA)		2.989,1200	3.978.167,05	1.330,8824	
		GO	2.158,1200			72,1992 %
		OUTROS ESTADOS	831,0000			27,8008 %
42	ABOBORA (MORANGA)		8,1400	8.140,00	1.000,0000	
		GO	8,1400			100,0000 %
41	ABOBORA VERDE COMUM-1		835,6200	1.812.558,09	2.169,1177	
		GO	835,6200			100,0000 %
43	ABOBORA VERDE ITALIANA		33,5800	62.221,77	1.852,9412	
		GO	33,5800			100,0000 %
44	ABOBORA VERDE MENINA		181,0200	412.619,12	2.279,4118	
		GO	181,0200			100,0000 %
45	BERINJELA		257,9590	297.645,00	1.153,8462	
		GO	257,9590			100,0000 %

Sub-Grupo	UF	QUANTIDADE	VALOR	PRECO	% PART
Produto		TONELADA	EM R\$	MEDIO(T R\$)	POR UF.
009		18.074,0720	50.268.080,90	2.781,2261	
02-HORTALICAS FRUTOS-HF					
46		797,7420	2.015.684,99	2.526,7380	
CHUCHU					
	GO	742,4560			93,0697 %
	OUTROS ESTADOS	55,2860			6,9303 %
48		0,0700	367,50	5.250,0000	
ERVILHA TORTA COMUM					
	GO	0,0700			100,0000 %
49		33,2690	76.553,23	2.301,0380	
FEIJAO VARA					
	GO	33,2690			100,0000 %
50		527,6800	1.205.082,34	2.283,7370	
JILO					
	GO	527,6800			100,0000 %
52		40,2300	87.427,94	2.173,2026	
MAXIXE					
	GO	40,2300			100,0000 %
53		974,5680	1.421.245,00	1.458,3333	
MILHO VERDE					
	GO	915,7680			93,9666 %
	OUTROS ESTADOS	58,8000			6,0334 %
55		193,0720	893.087,06	4.625,6685	
PEPINO COLONIÃO					
	GO	193,0720			100,0000 %
54		1.040,1820	1.265.462,06	1.216,5775	
PEPINO COMUM-1					
	GO	1.037,1680			99,7102 %
	OUTROS ESTADOS	3,0140			0,2898 %
255		226,5250	376.235,29	1.660,8996	
PEPINO JAPONES					
	GO	226,0150			99,7749 %
	OUTROS ESTADOS	0,5100			0,2251 %
317		1,6700	27.505,88	16.470,5880	
PIMENTA BIQUINHO					
	GO	1,6700			100,0000 %
56		47,4180	691.744,92	14.588,2349	
PIMENTA BODE					
	GO	46,9780			99,0721 %
	OUTROS ESTADOS	0,4400			0,9279 %
57		2,1540	41.179,41	19.117,6471	
PIMENTA CUMARI					
	GO	2,0040			93,0362 %
	OUTROS ESTADOS	0,1500			6,9638 %
47		63,9080	815.766,83	12.764,7060	
PIMENTA DE CHEIRO					
	GO	63,9080			100,0000 %
256		0,7720	7.720,00	10.000,0000	
PIMENTA DEDO-DE-MOCA					
	GO	0,7720			100,0000 %
59		4,4450	92.822,06	20.882,3530	
PIMENTA MALAGUETA					
	GO	3,9450			88,7514 %
	OUTROS ESTADOS	0,5000			11,2486 %
60		495,3300	1.296.599,14	2.617,6471	
PIMENTAO					
	GO	484,8300			97,8802 %
	OUTROS ESTADOS	10,5000			2,1198 %
392		54,6100	54.610,00	1.000,0000	
PIMENTAO AMARELO - Estufa					

Sub-Grupo	UF	QUANTIDADE	VALOR	PRECO	% PART
Produto		TONELADA	EM R\$	MEDIO(T R\$)	POR UF.
009		18.074,0720	50.268.080,90	2.781,2261	
02-HORTALICAS FRUTOS-HF					
392		54,6100	54.610,00	1.000,0000	
PIMENTAO AMARELO - Estufa					
	GO	0,8000			1,4649 %
	OUTROS ESTADOS	53,8100			98,5351 %
391		42,4200	42.420,00	1.000,0000	
PIMENTAO VERMELHO (Estufa)					
	GO	0,7200			1,6973 %
	OUTROS ESTADOS	41,7000			98,3027 %
61		534,6180	1.712.799,26	3.203,7815	
QUIABO					
	GO	534,6180			100,0000 %
65		6,2450	18.551,32	2.970,5880	
TOMATE CEREJA BDJ					
	GO	6,2450			100,0000 %
393		160,6660	1.537.925,88	9.572,1925	
TOMATE CEREJA CAIXA					
	GO	160,4460			99,8631 %
	OUTROS ESTADOS	0,2200			0,1369 %
64		3.779,6660	13.491.588,57	3.569,5187	
TOMATE LONGA VIDA					
	GO	3.131,5460			82,8525 %
	OUTROS ESTADOS	648,1200			17,1475 %
63		24,2000	193.722,22	8.005,0505	
TOMATE SALADA					
	GO	24,2000			100,0000 %
62		4.182,2000	14.872.529,39	3.556,1497	
TOMATE SALADETE					
	GO	4.081,6380			97,5955 %
	OUTROS ESTADOS	100,5620			2,4045 %
67		225,9530	1.119.540,89	4.954,7512	
VAGEM					
	GO	225,5630			99,8274 %
	OUTROS ESTADOS	0,3900			0,1726 %
012		16.285,1948	43.089.954,63	2.645,9588	
03-RAIZES-TUBERCULOS-BULBO-RTB					
70		150,0000	2.294.117,64	15.294,1176	
ALHO CHINES					
	GO	150,0000			100,0000 %
72		200,3600	2.952.363,53	14.735,2941	
ALHO NACIONAL					
	GO	200,3600			100,0000 %
73		0,0600	120,00	2.000,0000	
ALHO PORRO					
	OUTROS ESTADOS	0,0600			100,0000 %
345		530,0000	1.184.705,88	2.235,2941	
BATATA BOLINHA					
	GO	115,0000			21,6981 %
	OUTROS ESTADOS	415,0000			78,3019 %
74		1.757,7500	4.073.844,12	2.317,6471	
BATATA COMUM DIVERSAS					
	GO	258,7500			14,7205 %
	OUTROS ESTADOS	1.499,0000			85,2795 %
75		1.657,5840	2.285.272,04	1.378,6765	
BATATA DOCE					
	GO	1.657,5840			100,0000 %
76		2.067,8000	8.173.891,77	3.952,9412	
BATATA LISA (ACHATI-BINJ)					
	GO	326,8000			15,8042 %

QUADRO 12 - Sintetico por Sub.Grupo e Produto (GO e Demais UF. Num Total)

TODOS PRODUTOS....

Periodo : 01/11/2020 Ate 30/11/2020

* MR - Micro regioao

Sub-Grupo	Produto	UF	QUANTIDADE	VALOR	PRECO	% PART
			TONELADA	EM R\$	MEDIO(T R\$)	POR UF.
012	03-RAIZES-TUBERCULOS-BULBO-RTB		16.285,1948	43.089.954,63	2.645,9588	
76	BATATA LISA (ACHATI-BINJ)		2.067,8000	8.173.891,77	3.952,9412	
	OUTROS ESTADOS		1.741,0000			84,1958 %
77	BATATA SALSA (MANDIOCA SALSA)		1,2800	20.000,00	15.625,0000	
	OUTROS ESTADOS		1,2800			100,0000 %
78	BETERRABA		1.145,2800	2.206.348,25	1.926,4706	
	GO		713,5200			62,3009 %
	OUTROS ESTADOS		431,7600			37,6991 %
80	CARA		1.443,7330	3.415.480,90	2.365,7289	
	GO		1.439,3170			99,6941 %
	OUTROS ESTADOS		4,4160			0,3059 %
83	CEBOLA NACIONAL		3.270,9000	7.311.423,47	2.235,2941	
	GO		818,4400			25,0219 %
	OUTROS ESTADOS		2.452,4600			74,9781 %
84	CENOURA		1.824,4170	3.398.423,82	1.862,7451	
	GO		1.576,5540			86,4141 %
	OUTROS ESTADOS		247,8630			13,5859 %
86	GENGIBRE		113,6100	374.244,71	3.294,1177	
	OUTROS ESTADOS		113,6100			100,0000 %
89	INHAME		960,2880	4.001.200,00	4.166,6667	
	GO		933,2400			97,1833 %
	OUTROS ESTADOS		27,0480			2,8167 %
90	MANDIOCA		1.158,8500	1.390.620,00	1.200,0000	
	GO		1.158,8500			100,0000 %
93	NABO		1,3575	2.715,00	2.000,0000	
	GO		1,3500			99,4475 %
	OUTROS ESTADOS		0,0075			0,5525 %
94	RABANETE		1,9253	5.183,50	2.692,3077	
	GO		1,2675			65,8339 %
	OUTROS ESTADOS		0,6578			34,1661 %
014	04-FRUTAS NACIONAIS-FN		30.436,0425	100.672.379,68	3.307,6698	
294	ABACATE COMUM		351,8200	1.616.173,13	4.593,7500	
	GO		27,8200			7,9075 %
	OUTROS ESTADOS		324,0000			92,0925 %
98	ABACATE MANTEIGA		864,0000	5.373.000,00	6.218,7500	
	OUTROS ESTADOS		864,0000			100,0000 %
100	ABACAXI PEROLA		2.243,7000	4.802.920,31	2.140,6250	
	GO		1.423,3000			63,4354 %
	OUTROS ESTADOS		820,4000			36,5646 %
394	ABIU		1,8000	1.800,00	1.000,0000	
	OUTROS ESTADOS		1,8000			100,0000 %
101	ACEROLA		0,1000	2.600,00	26.000,0000	

Sub-Grupo	Produto	UF	QUANTIDADE	VALOR	PRECO	% PART
			TONELADA	EM R\$	MEDIO(T R\$)	POR UF.
014	04-FRUTAS NACIONAIS-FN		30.436,0425	100.672.379,68	3.307,6698	
101	ACEROLA		0,1000	2.600,00	26.000,0000	
		GO	0,1000			100,0000 %
102	AMEIXA NACIONAL		385,2000	3.746.671,88	9.726,5625	
		GO	7,6000			1,9730 %
		OUTROS ESTADOS	377,6000			98,0270 %
154	AMORA		1,8000	261.000,00	145.000,0000	
		OUTROS ESTADOS	1,8000			100,0000 %
308	ATEMOIA		45,0000	591.176,47	13.137,2548	
		GO	9,0000			20,0000 %
		OUTROS ESTADOS	36,0000			80,0000 %
309	AVOCADO		41,6000	810.588,24	19.485,2941	
		OUTROS ESTADOS	41,6000			100,0000 %
104	BANANA MACA		209,4000	1.268.717,65	6.058,8235	
		GO	168,9000			80,6590 %
		OUTROS ESTADOS	40,5000			19,3410 %
105	BANANA MARMELO		230,8500	452.647,06	1.960,7843	
		GO	218,8500			94,8018 %
		OUTROS ESTADOS	12,0000			5,1982 %
106	BANANA NANICA		269,7000	742.468,24	2.752,9412	
		GO	221,7000			82,2024 %
		OUTROS ESTADOS	48,0000			17,7976 %
107	BANANA PRATA		422,3250	997.018,24	2.360,7843	
		GO	342,3000			81,0513 %
		OUTROS ESTADOS	80,0250			18,9487 %
108	BANANA TERRA		323,9550	1.219.595,29	3.764,7059	
		GO	122,2950			37,7506 %
		OUTROS ESTADOS	201,6600			62,2494 %
110	CAJU		51,7200	237.050,00	4.583,3333	
		GO	0,7200			1,3921 %
		OUTROS ESTADOS	51,0000			98,6079 %
114	CARAMBOLA (SP)		3,7500	163.235,29	43.529,4116	
		OUTROS ESTADOS	3,7500			100,0000 %
115	CASTANHA DO PARA		6,2350	124.700,00	20.000,0000	
		GO	0,2350			3,7690 %
		OUTROS ESTADOS	6,0000			96,2310 %
116	CEREJA		0,0100	410,00	41.000,0000	
		GO	0,0100			100,0000 %
118	COCO SECO		1,6000	7.235,29	4.522,0588	
		GO	1,6000			100,0000 %
119	COCO VERDE		183,0300	183.030,00	1.000,0000	
		GO	106,5300			58,2036 %
		OUTROS ESTADOS	76,5000			41,7964 %

Sub-Grupo	UF	QUANTIDADE	VALOR	PRECO	% PART
Produto		TONELADA	EM R\$	MEDIO(T R\$)	POR UF.
014		30.436,0425	100.672.379,68	3.307,6698	
04-FRUTAS NACIONAIS-FN					
122		3,5700	103.147,06	28.892,7335	
FIGO MADURO (ROXO)					
	OUTROS ESTADOS	3,5700			100,0000 %
97		126,9000	380.700,00	3.000,0000	
GOIABA					
	GO	126,9000			100,0000 %
125		40,0000	40.000,00	1.000,0000	
GOIABA VACUO					
	OUTROS ESTADOS	40,0000			100,0000 %
291		32,0000	340.705,88	10.647,0588	
GRAVIOLA					
	OUTROS ESTADOS	32,0000			100,0000 %
127		0,2100	240,00	1.142,8571	
JACA					
	GO	0,2100			100,0000 %
396		2,7000	2.700,00	1.000,0000	
KINO					
	OUTROS ESTADOS	2,7000			100,0000 %
295		73,1800	1.536.780,00	21.000,0000	
KIWI NACIONAL					
	GO	8,1800			11,1779 %
	OUTROS ESTADOS	65,0000			88,8221 %
132		89,6000	280.395,29	3.129,4118	
LARANJA LIMA					
	OUTROS ESTADOS	89,6000			100,0000 %
130		80,0000	137.411,76	1.717,6470	
LARANJA PERA					
	GO	80,0000			100,0000 %
133		2.314,8180	4.009.325,35	1.732,0262	
LARANJA PERA RIO					
	GO	1.150,2000			49,6886 %
	OUTROS ESTADOS	1.164,6180			50,3114 %
134		3,0450	3.045,00	1.000,0000	
LICHIA					
	GO	0,0200			0,6568 %
	OUTROS ESTADOS	3,0250			99,3432 %
135		15,9000	36.944,12	2.323,5294	
LIMAO CHINA					
	GO	15,9000			100,0000 %
357		312,3000	2.186.100,00	7.000,0000	
LIMAO NACIONAL SICILIANO					
	OUTROS ESTADOS	312,3000			100,0000 %
275		789,7000	2.043.929,42	2.588,2353	
LIMAO TAHITI (SP)					
	OUTROS ESTADOS	789,7000			100,0000 %
137		742,5400	1.550.598,24	2.088,2353	
LIMAO TAITI - GO					
	GO	742,5400			100,0000 %
142		1.160,6040	8.021.821,78	6.911,7647	
MACA NACIONAL FUGI (CART) T150					
	GO	395,2440			34,0550 %
	OUTROS ESTADOS	765,3600			65,9450 %
143		699,2000	2.786.517,63	3.985,2941	
MACA NACIONAL FUGI (SOLTA)					
	OUTROS ESTADOS	699,2000			100,0000 %
139		1.042,1800	3.647.630,00	3.500,0000	
MACA NACIONAL GALA (SOLTA)					
	GO	435,0800			41,7471 %
	OUTROS ESTADOS	607,1000			58,2529 %

QUADRO 12 - Sintetico por Sub.Grupo e Produto (GO e Demais UF. Num Total)

TODOS PRODUTOS....

Periodo : 01/11/2020 Ate 30/11/2020

* MR - Micro regioao

Sub-Grupo	UF	QUANTIDADE	VALOR	PRECO	% PART	
Produto		TONELADA	EM R\$	MEDIO(T R\$)	POR UF.	
014		04-FRUTAS NACIONAIS-FN	30.436,0425	100.672.379,68	3.307,6698	
140		MACA NACIONAL GOLDEN (CART)	57,6000	57.600,00	1.000,0000	
		OUTROS ESTADOS	57,6000			100,0000 %
138		MACA NAICONAL GALA (CART.) T150	670,4000	4.426.611,78	6.602,9412	
		OUTROS ESTADOS	670,4000			100,0000 %
146		MAMAO FORMOSA	2.464,3800	6.740.804,07	2.735,2941	
		GO	290,0600			11,7701 %
		OUTROS ESTADOS	2.174,3200			88,2299 %
147		MAMAO HAVAI (GO)	800,8160	800.816,00	1.000,0000	
		GO	222,4080			27,7727 %
		OUTROS ESTADOS	578,4080			72,2273 %
148		MAMAO HAVAI (SP)	36,0060	194.150,00	5.392,1568	
		GO	0,0060			0,0167 %
		OUTROS ESTADOS	36,0000			99,9833 %
151		MANGA BOURBOM	7,8500	7.850,00	1.000,0000	
		GO	7,8500			100,0000 %
149		MANGA COMUM	1,2500	1.250,00	1.000,0000	
		GO	1,2500			100,0000 %
152		MANGA ESPADA	0,7500	2.064,71	2.752,9412	
		OUTROS ESTADOS	0,7500			100,0000 %
314		MANGA PALMER	940,2000	2.654.682,34	2.823,5294	
		GO	6,2000			0,6594 %
		OUTROS ESTADOS	934,0000			99,3406 %
157		MANGA ROSA	0,5000	1.511,76	3.023,5294	
		OUTROS ESTADOS	0,5000			100,0000 %
158		MANGA SABINA	11,4500	11.450,00	1.000,0000	
		GO	11,4500			100,0000 %
159		MANGA TOMMYS (GO)	1.222,6500	2.430.915,87	1.988,2353	
		GO	67,6500			5,5331 %
		OUTROS ESTADOS	1.155,0000			94,4669 %
397		MANGOSTIM	22,4000	22.400,00	1.000,0000	
		GO	4,0000			17,8571 %
		OUTROS ESTADOS	18,4000			82,1429 %
161		MARACUJA AZEDO	495,3600	2.221.835,28	4.485,2941	
		GO	345,3600			69,7190 %
		OUTROS ESTADOS	150,0000			30,2810 %
9		MARACUJA DOCE	16,0000	494.117,65	30.882,3530	
		OUTROS ESTADOS	16,0000			100,0000 %
163		MELANCIA	3.167,3440	3.595.866,64	1.135,2940	
		GO	2.812,0140			88,7815 %
		OUTROS ESTADOS	355,3300			11,2185 %
372		MELANCIA BABY	52,0000	328.823,53	6.323,5294	

QUADRO 12 - Sintetico por Sub.Grupo e Produto (GO e Demais UF. Num Total)

TODOS PRODUTOS....

Periodo : 01/11/2020 Ate 30/11/2020

* MR - Micro regioao

Sub-Grupo	UF	QUANTIDADE	VALOR	PRECO	% PART	
Produto		TONELADA	EM R\$	MEDIO(T R\$)	POR UF.	
014		04-FRUTAS NACIONAIS-FN	30.436,0425	100.672.379,68	3.307,6698	
372		MELANCIA BABY	52,0000	328.823,53	6.323,5294	
		OUTROS ESTADOS	52,0000			100,0000 %
352		MELAO AMARELO COMUM	637,8400	1.996.599,98	3.130,2521	
		GO	55,1600			8,6479 %
		OUTROS ESTADOS	582,6800			91,3521 %
347		MELAO DELICIA	595,2940	595.294,00	1.000,0000	
		GO	0,0140			0,0024 %
		OUTROS ESTADOS	595,2800			99,9976 %
165		MELAO GALIA	559,8460	2.317.009,69	4.138,6554	
		GO	36,8060			6,5743 %
		OUTROS ESTADOS	523,0400			93,4257 %
350		MELAO MELICIA	573,4680	573.468,00	1.000,0000	
		GO	6,0480			1,0546 %
		OUTROS ESTADOS	567,4200			98,9454 %
265		MELAO ORANGE	112,5000	1.270.588,23	11.294,1176	
		GO	1,4000			1,2444 %
		OUTROS ESTADOS	111,1000			98,7556 %
349		MELAO PELE DE SAPO	204,6800	782.600,00	3.823,5294	
		OUTROS ESTADOS	204,6800			100,0000 %
348		MELAO PRINCE	414,9600	414.960,00	1.000,0000	
		OUTROS ESTADOS	414,9600			100,0000 %
351		MELAO REI	300,2440	1.526.450,60	5.084,0336	
		GO	49,6440			16,5346 %
		OUTROS ESTADOS	250,6000			83,4654 %
361		MIRTILO NACIONAL	1,5200	180.611,76	118.823,5290	
		OUTROS ESTADOS	1,5200			100,0000 %
166		MORANGO	62,2965	1.087.135,02	17.450,9807	
		GO	10,1865			16,3516 %
		OUTROS ESTADOS	52,1100			83,6484 %
167		NECTARINA NACIONAL	86,8590	973.615,59	11.209,1503	
		GO	28,1790			32,4422 %
		OUTROS ESTADOS	58,6800			67,5578 %
169		PEQUI	1.256,5440	1.489.836,16	1.185,6618	
		GO	754,4960			60,0453 %
		OUTROS ESTADOS	502,0480			39,9547 %
359		PERA ASIATICA NACIONAL	369,0000	3.212.470,59	8.705,8823	
		GO	9,0000			2,4390 %
		OUTROS ESTADOS	360,0000			97,5610 %
170		PERA NACIONAL	771,6000	2.314.800,00	3.000,0000	
		GO	21,2000			2,7475 %
		OUTROS ESTADOS	750,4000			97,2525 %
171		PESSEGO NACIONAL	262,0100	2.458.270,28	9.382,3529	

Sub-Grupo	UF	QUANTIDADE	VALOR	PRECO	% PART
Produto		TONELADA	EM R\$	MEDIO(T R\$)	POR UF.
014		30.436,0425	100.672.379,68	3.307,6698	
04-FRUTAS NACIONAIS-FN					
171		262,0100	2.458.270,28	9.382,3529	
PESSEGO NACIONAL					
	GO	40,1600			15,3277 %
	OUTROS ESTADOS	221,8500			84,6723 %
368		9,6000	229.647,06	23.921,5687	
PHYSALES NACIONAL					
	GO	9,6000			100,0000 %
172		13,7310	251.735,00	18.333,3333	
PINHA					
	GO	0,5310			3,8672 %
	OUTROS ESTADOS	13,2000			96,1328 %
363		0,6400	38.964,71	60.882,3531	
PITAYA VERMELHA NACIONAL					
	GO	0,6400			100,0000 %
257		5,7240	23.850,00	4.166,6667	
TAMARINO					
	GO	5,7240			100,0000 %
177		506,5000	506.500,00	1.000,0000	
TANGERINA MURCOT					
	GO	8,0000			1,5795 %
	OUTROS ESTADOS	498,5000			98,4205 %
178		15,4000	24.500,00	1.590,9091	
TANGERINA PONKAM					
	GO	1,5400			10,0000 %
	OUTROS ESTADOS	13,8600			90,0000 %
318		28,0880	339.740,88	12.095,5883	
UVA BENITAKA					
	GO	26,8880			95,7277 %
	OUTROS ESTADOS	1,2000			4,2723 %
367		64,0000	960.000,00	15.000,0000	
UVA CRINSON NACIONAL					
	OUTROS ESTADOS	64,0000			100,0000 %
320		18,2400	18.240,00	1.000,0000	
UVA ISABEL					
	GO	18,2400			100,0000 %
179		124,6400	1.544.252,94	12.389,7059	
UVA ITALIA					
	GO	11,0400			8,8575 %
	OUTROS ESTADOS	113,6000			91,1425 %
182		0,3480	348,00	1.000,0000	
UVA NIAGARA CX 2 KG					
	GO	0,3480			100,0000 %
181		158,7520	1.689.392,95	10.641,7113	
UVA NIAGARA CX 5,500 KG					
	GO	3,0910			1,9471 %
	OUTROS ESTADOS	155,6610			98,0529 %
184		7,9200	7.920,00	1.000,0000	
UVA PASSAS					
	GO	7,9200			100,0000 %
183		129,2400	129.240,00	1.000,0000	
UVA RUBI					
	GO	3,6400			2,8165 %
	OUTROS ESTADOS	125,6000			97,1835 %
411		11,5600	11.560,00	1.000,0000	
UVA VITÓRIA					
	GO	11,5600			100,0000 %
015		698,7460	6.258.823,65	8.957,2229	
05-FRUTAS IMPORTADAS-FI					

CENTRAIS DE ABASTECIMENTO DE GOIAS

QUADRO 12 - Sintetico por Sub.Grupo e Produto (GO e Demais UF. Num Total)
TODOS PRODUTOS....
Periodo : 01/11/2020 Ate 30/11/2020
*** MR - Micro regioao**

Pagina.: 11
 Emitido: 10/12/2020
 Hora..... 11:12:59

Sub-Grupo	UF	QUANTIDADE	VALOR	PRECO	% PART	
Produto		TONELADA	EM R\$	MEDIO(T R\$)	POR UF.	
015		05-FRUTAS IMPORTADAS-FI	698,7460	6.258.823,65	8.957,2229	
189		CEREJA IMPORTADA	45,2000	1.356.000,00	30.000,0000	
		GO	0,2000			0,4425 %
		OUTROS ESTADOS	45,0000			99,5575 %
191		KIWI CHILENO	56,0000	919.058,82	16.411,7647	
		GO	4,0000			7,1429 %
		OUTROS ESTADOS	52,0000			92,8571 %
194		MACA ARGENTINA	108,0000	891.000,00	8.250,0000	
		OUTROS ESTADOS	108,0000			100,0000 %
195		MACA CHILENA	119,1600	1.059.200,00	8.888,8889	
		GO	7,5600			6,3444 %
		OUTROS ESTADOS	111,6000			93,6556 %
200		PERA ARGENTINA	90,0000	675.000,00	7.500,0000	
		GO	6,0000			6,6667 %
		OUTROS ESTADOS	84,0000			93,3333 %
358		PERA ASIATICA IMPORTADA	11,0800	304.700,00	27.500,0000	
		GO	1,0800			9,7473 %
		OUTROS ESTADOS	10,0000			90,2527 %
202		PERA PORTUGUESA	68,7500	853.308,82	12.411,7647	
		GO	33,7500			49,0909 %
		OUTROS ESTADOS	35,0000			50,9091 %
401		PERA WILLIAM	88,0000	88.000,00	1.000,0000	
		GO	5,0000			5,6818 %
		OUTROS ESTADOS	83,0000			94,3182 %
208		UVA ARGENTINA	33,7480	33.748,00	1.000,0000	
		GO	8,4480			25,0326 %
		OUTROS ESTADOS	25,3000			74,9674 %
280		UVA RED GLOB-ARGENTINA	30,4560	30.456,00	1.000,0000	
		GO	30,4560			100,0000 %
279		UVA THOMPSON-CHILENA	48,3520	48.352,00	1.000,0000	
		GO	36,3520			75,1820 %
		OUTROS ESTADOS	12,0000			24,8180 %
017		06-AVES E OVOS-AO	715,1720	3.234.831,77	4.523,1522	
213		FRANGO ABATIDO	5,2000	5.200,00	1.000,0000	
		GO	5,2000			100,0000 %
216		OVO BRANCO EXTRA	552,1500	2.320.329,19	4.202,3530	
		GO	552,1500			100,0000 %
217		OVO BRANCO GRANDE	25,3000	111.876,47	4.421,9949	
		GO	25,3000			100,0000 %
218		OVO BRANCO MEDIO	24,0000	115.200,00	4.800,0000	
		GO	24,0000			100,0000 %
221		OVO CAIPIRA	0,0320	32,00	1.000,0000	

QUADRO 12 - Sintetico por Sub.Grupo e Produto (GO e Demais UF. Num Total)

TODOS PRODUTOS....

Periodo : 01/11/2020 Ate 30/11/2020

* MR - Micro regioao

Sub-Grupo	UF	QUANTIDADE	VALOR	PRECO	% PART
Produto		TONELADA	EM R\$	MEDIO(T R\$)	POR UF.
017		715,1720	3.234.831,77	4.523,1522	
06-AVES E OVOS-AO					
221		0,0320	32,00	1.000,0000	
	GO	0,0320			100,0000 %
353		6,2400	57.200,00	9.166,6667	
	GO	6,2400			100,0000 %
222		32,8000	278.317,65	8.485,2941	
	GO	32,8000			100,0000 %
224		23,7500	116.123,53	4.889,4118	
	GO	23,7500			100,0000 %
225		32,2000	166.435,29	5.168,7980	
	GO	32,2000			100,0000 %
223		13,5000	64.117,65	4.749,4553	
	GO	13,5000			100,0000 %
013		1.060,4996	3.189.972,35	3.007,9901	
07-DIVERSOS					
229		2,9800	29.800,00	10.000,0000	
	GO	2,9800			100,0000 %
228		90,6000	151.000,00	1.666,6667	
	GO	90,6000			100,0000 %
339		0,1250	125,00	1.000,0000	
	GO	0,1250			100,0000 %
299		14,4000	14.400,00	1.000,0000	
	GO	14,4000			100,0000 %
312		10,5000	10.500,00	1.000,0000	
	GO	10,5000			100,0000 %
340		40,8000	40.800,00	1.000,0000	
	OUTROS ESTADOS	40,8000			100,0000 %
285		0,5000	500,00	1.000,0000	
	GO	0,5000			100,0000 %
332		4,8000	62.400,00	13.000,0000	
	GO	4,8000			100,0000 %
276		5,5000	66.000,00	12.000,0000	
	GO	5,5000			100,0000 %
237		0,2400	240,00	1.000,0000	
	GO	0,2400			100,0000 %
281		1,0700	16.994,12	15.882,3530	
	GO	1,0700			100,0000 %
289		0,9000	900,00	1.000,0000	
	GO	0,9000			100,0000 %
287		0,2000	200,00	1.000,0000	
	GO	0,2000			100,0000 %

Sub-Grupo	UF	QUANTIDADE	VALOR	PRECO	% PART
Produto		TONELADA	EM R\$	MEDIO(T R\$)	POR UF.
013		1.060,4996	3.189.972,35	3.007,9901	
07-DIVERSOS					
239		4,8000	4.800,00	1.000,0000	
DOCE	GO	4,8000			100,0000 %
408		5,0000	5.000,00	1.000,0000	
EMBALAGEM DE PAPEL	GO	5,0000			100,0000 %
241		14,4170	216.255,00	15.000,0000	
EMBALAGEM DE PLASTICO	GO	14,4170			100,0000 %
242		191,2400	860.580,00	4.500,0000	
FARINHA DE MANDIOCA	GO	191,2400			100,0000 %
259		35,0000	175.000,00	5.000,0000	
FARINHA DE MILHO	GO	35,0000			100,0000 %
300		5,0000	5.000,00	1.000,0000	
FARINHA DE TRIGO	GO	5,0000			100,0000 %
262		3,0000	13.500,00	4.500,0000	
GELEIA	GO	3,0000			100,0000 %
244		232,3600	232.360,00	1.000,0000	
GUARIROBA	GO	232,3600			100,0000 %
302		3,5000	3.500,00	1.000,0000	
LINGUICA	GO	3,5000			100,0000 %
263		0,5000	500,00	1.000,0000	
MANTEIGA DE LEITE	GO	0,5000			100,0000 %
245		106,0000	523.764,70	4.941,1764	
OLEO DE SOJA	GO	106,0000			100,0000 %
246		0,3800	380,00	1.000,0000	
PIMENTA DO REINO	GO	0,3800			100,0000 %
247		103,5360	517.680,00	5.000,0000	
POLVILHO	GO	103,5360			100,0000 %
248		3,4080	33.077,65	9.705,8820	
QUEIJO	GO	3,4080			100,0000 %
249		25,9136	80.980,00	3.125,0000	
RAPADURA	GO	25,9136			100,0000 %
311		153,4800	123.385,88	803,9216	
SAL	GO	153,4800			100,0000 %
412		0,3500	350,00	1.000,0000	
TEMPERO CASEIRO COMPLETO	GO	0,3500			100,0000 %
010		480,3000	1.967.670,59	4.096,7532	
08-CEREAIS					
250		246,3000	656.800,00	2.666,6667	
ARROZ	GO	246,3000			100,0000 %
251		192,0000	1.272.470,59	6.627,4510	
FEIJAO	GO	192,0000			100,0000 %

Sub-Grupo	UF	QUANTIDADE	VALOR	PRECO	% PART
Produto		TONELADA	EM R\$	MEDIO(T R\$)	POR UF.
010		480,3000	1.967.670,59	4.096,7532	
316		27,0000	27.000,00	1.000,0000	
	GO	27,0000			100,0000 %
252		15,0000	11.400,00	760,0000	
	GO	15,0000			100,0000 %

TOTAL GERAL

CODIGO	NOME DO ESTADO	QUANTIDADE	% PARTIC.	TOTAL EM R\$	PRECO MEDIO
001	GO	40.988,3711	56,45996 %	110.471.901,18	2.695,20
	Sub.Total...>>>>	40.988,3711	56,45996 %	110.471.901,18	2.695,20
005	BA	5.809,1030	8,00182 %	15.688.892,05	2.700,74
004	DF	66,4900	0,09159 %	156.495,29	2.353,67
020	ES	358,4400	0,49374 %	1.209.131,47	3.373,32
002	MG	6.886,2030	9,48549 %	20.108.076,54	2.920,05
015	MT	6,4000	0,00882 %	7.588,24	1.185,66
012	PA	6,0000	0,00826 %	120.000,00	20.000,00
025	PB	0,6200	0,00085 %	667,65	1.076,85
026	PE	858,8000	1,18297 %	2.335.662,49	2.719,68
023	PR	3.151,1060	4,34053 %	9.133.582,05	2.898,53
006	RJ	183,4000	0,25263 %	392.590,63	2.140,63
011	RN	1.283,6600	1,76819 %	3.301.498,81	2.571,94
007	RS	561,8900	0,77398 %	2.720.139,71	4.841,05
022	SC	2.815,4600	3,87819 %	13.801.091,18	4.901,90
003	SP	8.936,4878	12,30968 %	38.770.676,49	4.338,47
008	TO	684,8080	0,94330 %	1.187.251,21	1.733,70
	Outros Estados - Sub.Total...>>>>	31.608,8678	43,54004 %	108.933.343,81	344.629,06
	Total Geral>>>>	72.597,2389	100,00000 %	219.405.244,99	3.022,23

QUADRO 12 - Sintetico Geral por Sub.Grupo e Produto

TODOS PRODUTOS....

Periodo : 01/11/2020 Ate 30/11/2020

* MR - Micro regioao

	NOME PRODUTO	UF	QUANTIDADE	VALOR	PRECO	% PART
			TONELADA	EM R\$	MEDIO(T R\$)	POR UF.
011	01-HORTALICAS, FOLHAS, FLOR, HASTES-HI		4.847,2120	10.723.531,42	2.212,3091	2,7888 %
10	ACELGA		135,1800	235.902,36	1.745,0981	100,0000 %
8	ACELGA EM UNIDADE		0,0020	2,82	1.411,7500	100,0000 %
11	AGRIAO		1,6212	7.629,18	4.705,8817	100,0000 %
14	ALCACHOFRA		0,0300	300,00	10.000,0000	100,0000 %
12	ALFACE		39,7050	78.631,46	1.980,3920	100,0000 %
414	ALFACE AMERICANA		0,8160	816,00	1.000,0000	100,0000 %
415	ALFACE CRESPA		2,4000	2.400,00	1.000,0000	100,0000 %
416	ALFACE LISA		0,2325	232,50	1.000,0000	100,0000 %
13	ALMEIRAO		0,7710	3.363,68	4.362,7450	100,0000 %
15	BROCOLIS		84,2760	210.690,00	2.500,0000	100,0000 %
16	CEBOLINHA		51,5955	437.044,22	8.470,5880	100,0000 %
22	CHICORIA		0,6480	2.096,47	3.235,2937	100,0000 %
17	COENTRO		23,6560	276.566,47	11.691,1762	100,0000 %
7	COUVE EM MOLHO		0,0124	124,00	10.000,0000	100,0000 %
19	COUVE MACO		43,3840	459.360,01	10.588,2355	100,0000 %
21	COUVE-FLOR		363,6360	769.230,00	2.115,3846	100,0000 %
24	ERVA DOCE		0,0006	5,00	8.333,3333	100,0000 %
23	ESPINAFRE		1,4183	6.546,00	4.615,3846	100,0000 %
26	HORENCO		0,0005	0,50	1.000,0000	100,0000 %
25	HORTELA		5,0080	37.560,00	7.500,0000	100,0000 %
29	MANJERICAO		0,2040	2.310,00	11.323,5299	100,0000 %
30	MOSTARDA		0,4650	2.078,82	4.470,5880	100,0000 %
31	REPOLHO		3.537,1000	6.949.361,17	1.964,7059	100,0000 %
32	REPOLHO ROXO		521,4040	1.049.885,88	2.013,5747	100,0000 %
33	RUCULA		3,2860	14.110,47	4.294,1181	100,0000 %
34	SALSA		29,9250	176.029,41	5.882,3530	100,0000 %
35	SALSAO		0,4100	1.230,00	3.000,0000	100,0000 %
37	TAIOBA		0,0250	25,00	1.000,0000	100,0000 %
009	02-HORTALICAS FRUTOS-HF		18.074,0720	50.268.080,90	2.781,2261	1,7097 %
38	ABOBORA GOIANINHA		309,0200	338.558,68	1.095,5883	100,0000 %
39	ABOBORA JAPONESA (KABUTIA)		2.989,1200	3.978.167,05	1.330,8824	100,0000 %
42	ABOBORA (MORANGA)		8,1400	8.140,00	1.000,0000	100,0000 %
41	ABOBORA VERDE COMUM-1		835,6200	1.812.558,09	2.169,1177	100,0000 %
43	ABOBORA VERDE ITALIANA		33,5800	62.221,77	1.852,9412	100,0000 %
44	ABOBORA VERDE MENINA		181,0200	412.619,12	2.279,4118	100,0000 %
45	BERINJELA		257,9590	297.645,00	1.153,8462	100,0000 %
46	CHUCHU		797,7420	2.015.684,99	2.526,7380	100,0000 %
48	ERVILHA TORTA COMUM		0,0700	367,50	5.250,0000	100,0000 %
49	FEIJAO VARA		33,2690	76.553,23	2.301,0380	100,0000 %

QUADRO 12 - Sintetico Geral por Sub.Grupo e Produto
TODOS PRODUTOS....
Periodo : 01/11/2020 Ate 30/11/2020
*** MR - Micro regioao**

NOME PRODUTO	UF	QUANTIDADE	VALOR	PRECO	% PART
		TONELADA	EM R\$	MEDIO(T R\$)	POR UF.
009 02-HORTALICAS FRUTOS-HF		18.074,0720	50.268.080,90	2.781,2261	2,9195 %
50 JILO		527,6800	1.205.082,34	2.283,7370	100,0000 %
52 MAXIXE		40,2300	87.427,94	2.173,2026	100,0000 %
53 MILHO VERDE		974,5680	1.421.245,00	1.458,3333	100,0000 %
55 PEPINO COLONIÃO		193,0720	893.087,06	4.625,6685	100,0000 %
54 PEPINO COMUM-1		1.040,1820	1.265.462,06	1.216,5775	100,0000 %
255 PEPINO JAPONES		226,5250	376.235,29	1.660,8996	100,0000 %
317 PIMENTA BIQUINHO		1,6700	27.505,88	16.470,5880	100,0000 %
56 PIMENTA BODE		47,4180	691.744,92	14.588,2349	100,0000 %
57 PIMENTA CUMARI		2,1540	41.179,41	19.117,6471	100,0000 %
47 PIMENTA DE CHEIRO		63,9080	815.766,83	12.764,7060	100,0000 %
256 PIMENTA DEDO-DE-MOCA		0,7720	7.720,00	10.000,0000	100,0000 %
59 PIMENTA MALAGUETA		4,4450	92.822,06	20.882,3530	100,0000 %
60 PIMENTAO		495,3300	1.296.599,14	2.617,6471	100,0000 %
392 PIMENTAO AMARELO - Estufa		54,6100	54.610,00	1.000,0000	100,0000 %
391 PIMENTAO VERMELHO (Estufa)		42,4200	42.420,00	1.000,0000	100,0000 %
61 QUIABO		534,6180	1.712.799,26	3.203,7815	100,0000 %
65 TOMATE CEREJA BDJ		6,2450	18.551,32	2.970,5880	100,0000 %
393 TOMATE CEREJA CAIXA		160,6660	1.537.925,88	9.572,1925	100,0000 %
64 TOMATE LONGA VIDA		3.779,6660	13.491.588,57	3.569,5187	100,0000 %
63 TOMATE SALADA		24,2000	193.722,22	8.005,0505	100,0000 %
62 TOMATE SALADETE		4.182,2000	14.872.529,39	3.556,1497	100,0000 %
67 VAGEM		225,9530	1.119.540,89	4.954,7512	100,0000 %
012 03-RAIZES-TUBERCULOS-BULBO-RTB		16.285,1948	43.089.954,63	2.645,9588	0,9211 %
70 ALHO CHINES		150,0000	2.294.117,64	15.294,1176	100,0000 %
72 ALHO NACIONAL		200,3600	2.952.363,53	14.735,2941	100,0000 %
73 ALHO PORRO		0,0600	120,00	2.000,0000	100,0000 %
345 BATATA BOLINHA		530,0000	1.184.705,88	2.235,2941	100,0000 %
74 BATATA COMUM DIVERSAS		1.757,7500	4.073.844,12	2.317,6471	100,0000 %
75 BATATA DOCE		1.657,5840	2.285.272,04	1.378,6765	100,0000 %
76 BATATA LISA (ACHATI-BINJ)		2.067,8000	8.173.891,77	3.952,9412	100,0000 %
77 BATATA SALSA (MANDIOCA SALSA)		1,2800	20.000,00	15.625,0000	100,0000 %
78 BETERRABA		1.145,2800	2.206.348,25	1.926,4706	100,0000 %
80 CARA		1.443,7330	3.415.480,90	2.365,7289	100,0000 %
83 CEBOLA NACIONAL		3.270,9000	7.311.423,47	2.235,2941	100,0000 %
84 CENOURA		1.824,4170	3.398.423,82	1.862,7451	100,0000 %
86 GENGIBRE		113,6100	374.244,71	3.294,1177	100,0000 %
89 INHAME		960,2880	4.001.200,00	4.166,6667	100,0000 %
90 MANDIOCA		1.158,8500	1.390.620,00	1.200,0000	100,0000 %
93 NABO		1,3575	2.715,00	2.000,0000	100,0000 %

QUADRO 12 - Sintetico Geral por Sub.Grupo e Produto

TODOS PRODUTOS....

Periodo : 01/11/2020 Ate 30/11/2020

* MR - Micro regioao

	NOME PRODUTO	UF	QUANTIDADE	VALOR	PRECO	% PART
			TONELADA	EM R\$	MEDIO(T R\$)	POR UF.
012	03-RAIZES-TUBERCULOS-BULBO-RTB		16.285,1948	43.089.954,63	2.645,9588	0,0118 %
94	RABANETE		1,9253	5.183,50	2.692,3077	100,0000 %
014	04-FRUTAS NACIONAIS-FN		30.436,0425	100.672.379,68	3.307,6698	1,1559 %
294	ABACATE COMUM		351,8200	1.616.173,13	4.593,7500	100,0000 %
98	ABACATE MANTEIGA		864,0000	5.373.000,00	6.218,7500	100,0000 %
100	ABACAXI PEROLA		2.243,7000	4.802.920,31	2.140,6250	100,0000 %
394	ABIU		1,8000	1.800,00	1.000,0000	100,0000 %
101	ACEROLA		0,1000	2.600,00	26.000,0000	100,0000 %
102	AMEIXA NACIONAL		385,2000	3.746.671,88	9.726,5625	100,0000 %
154	AMORA		1,8000	261.000,00	145.000,0000	100,0000 %
308	ATEMOIA		45,0000	591.176,47	13.137,2548	100,0000 %
309	AVOCADO		41,6000	810.588,24	19.485,2941	100,0000 %
104	BANANA MACA		209,4000	1.268.717,65	6.058,8235	100,0000 %
105	BANANA MARMELO		230,8500	452.647,06	1.960,7843	100,0000 %
106	BANANA NANICA		269,7000	742.468,24	2.752,9412	100,0000 %
107	BANANA PRATA		422,3250	997.018,24	2.360,7843	100,0000 %
108	BANANA TERRA		323,9550	1.219.595,29	3.764,7059	100,0000 %
110	CAJU		51,7200	237.050,00	4.583,3333	100,0000 %
114	CARAMBOLA (SP)		3,7500	163.235,29	43.529,4116	100,0000 %
115	CASTANHA DO PARA		6,2350	124.700,00	20.000,0000	100,0000 %
116	CEREJA		0,0100	410,00	41.000,0000	100,0000 %
118	COCO SECO		1,6000	7.235,29	4.522,0588	100,0000 %
119	COCO VERDE		183,0300	183.030,00	1.000,0000	100,0000 %
122	FIGO MADURO (ROXO)		3,5700	103.147,06	28.892,7335	100,0000 %
97	GOIABA		126,9000	380.700,00	3.000,0000	100,0000 %
125	GOIABA VACUO		40,0000	40.000,00	1.000,0000	100,0000 %
291	GRAVIOLA		32,0000	340.705,88	10.647,0588	100,0000 %
127	JACA		0,2100	240,00	1.142,8571	100,0000 %
396	KINO		2,7000	2.700,00	1.000,0000	100,0000 %
295	KIWI NACIONAL		73,1800	1.536.780,00	21.000,0000	100,0000 %
132	LARANJA LIMA		89,6000	280.395,29	3.129,4118	100,0000 %
130	LARANJA PERA		80,0000	137.411,76	1.717,6470	100,0000 %
133	LARANJA PERA RIO		2.314,8180	4.009.325,35	1.732,0262	100,0000 %
134	LICHIA		3,0450	3.045,00	1.000,0000	100,0000 %
135	LIMAO CHINA		15,9000	36.944,12	2.323,5294	100,0000 %
357	LIMAO NACIONAL SICILIANO		312,3000	2.186.100,00	7.000,0000	100,0000 %
275	LIMAO TAHITI (SP)		789,7000	2.043.929,42	2.588,2353	100,0000 %
137	LIMAO TAITI - GO		742,5400	1.550.598,24	2.088,2353	100,0000 %
142	MACA NACIONAL FUGI (CART) T150		1.160,6040	8.021.821,78	6.911,7647	100,0000 %
143	MACA NACIONAL FUGI (SOLTA)		699,2000	2.786.517,63	3.985,2941	100,0000 %

QUADRO 12 - Sintetico Geral por Sub.Grupo e Produto
TODOS PRODUTOS....
Periodo : 01/11/2020 Ate 30/11/2020
*** MR - Micro regioao**

	NOME PRODUTO	UF	QUANTIDADE	VALOR	PRECO	% PART
			TONELADA	EM R\$	MEDIO(T R\$)	POR UF.
014	04-FRUTAS NACIONAIS-FN		30.436,0425	100.672.379,68	3.307,6698	3,4242 %
139	MACA NACIONAL GALA (SOLTA)		1.042,1800	3.647.630,00	3.500,0000	100,0000 %
140	MACA NACIONAL GOLDEN (CART)		57,6000	57.600,00	1.000,0000	100,0000 %
138	MACA NAICONAL GALA (CART.) T150		670,4000	4.426.611,78	6.602,9412	100,0000 %
146	MAMAO FORMOSA		2.464,3800	6.740.804,07	2.735,2941	100,0000 %
147	MAMAO HAVAI (GO)		800,8160	800.816,00	1.000,0000	100,0000 %
148	MAMAO HAVAI (SP)		36,0060	194.150,00	5.392,1568	100,0000 %
151	MANGA BOURBOM		7,8500	7.850,00	1.000,0000	100,0000 %
149	MANGA COMUM		1,2500	1.250,00	1.000,0000	100,0000 %
152	MANGA ESPADA		0,7500	2.064,71	2.752,9412	100,0000 %
314	MANGA PALMER		940,2000	2.654.682,34	2.823,5294	100,0000 %
157	MANGA ROSA		0,5000	1.511,76	3.023,5294	100,0000 %
158	MANGA SABINA		11,4500	11.450,00	1.000,0000	100,0000 %
159	MANGA TOMMYS (GO)		1.222,6500	2.430.915,87	1.988,2353	100,0000 %
397	MANGOSTIM		22,4000	22.400,00	1.000,0000	100,0000 %
161	MARACUJA AZEDO		495,3600	2.221.835,28	4.485,2941	100,0000 %
9	MARACUJA DOCE		16,0000	494.117,65	30.882,3530	100,0000 %
163	MELANCIA		3.167,3440	3.595.866,64	1.135,2940	100,0000 %
372	MELANCIA BABY		52,0000	328.823,53	6.323,5294	100,0000 %
352	MELAO AMARELO COMUM		637,8400	1.996.599,98	3.130,2521	100,0000 %
347	MELAO DELICIA		595,2940	595.294,00	1.000,0000	100,0000 %
165	MELAO GALIA		559,8460	2.317.009,69	4.138,6554	100,0000 %
350	MELAO MELICIA		573,4680	573.468,00	1.000,0000	100,0000 %
265	MELAO ORANGE		112,5000	1.270.588,23	11.294,1176	100,0000 %
349	MELAO PELE DE SAPO		204,6800	782.600,00	3.823,5294	100,0000 %
348	MELAO PRINCE		414,9600	414.960,00	1.000,0000	100,0000 %
351	MELAO REI		300,2440	1.526.450,60	5.084,0336	100,0000 %
361	MIRTILO NACIONAL		1,5200	180.611,76	118.823,5290	100,0000 %
166	MORANGO		62,2965	1.087.135,02	17.450,9807	100,0000 %
167	NECTARINA NACIONAL		86,8590	973.615,59	11.209,1503	100,0000 %
169	PEQUI		1.256,5440	1.489.836,16	1.185,6618	100,0000 %
359	PERA ASIATICA NACIONAL		369,0000	3.212.470,59	8.705,8823	100,0000 %
170	PERA NACIONAL		771,6000	2.314.800,00	3.000,0000	100,0000 %
171	PESSEGO NACIONAL		262,0100	2.458.270,28	9.382,3529	100,0000 %
368	PHYSALES NACIONAL		9,6000	229.647,06	23.921,5687	100,0000 %
172	PINHA		13,7310	251.735,00	18.333,3333	100,0000 %
363	PITAYA VERMELHA NACIONAL		0,6400	38.964,71	60.882,3531	100,0000 %
257	TAMARINO		5,7240	23.850,00	4.166,6667	100,0000 %
177	TANGERINA MURCOT		506,5000	506.500,00	1.000,0000	100,0000 %
178	TANGERINA PONKAM		15,4000	24.500,00	1.590,9091	100,0000 %

QUADRO 12 - Sintetico Geral por Sub.Grupo e Produto
TODOS PRODUTOS....
Periodo : 01/11/2020 Ate 30/11/2020
*** MR - Micro regioao**

	NOME PRODUTO	UF	QUANTIDADE	VALOR	PRECO	% PART
			TONELADA	EM R\$	MEDIO(T R\$)	POR UF.
014	04-FRUTAS NACIONAIS-FN		30.436,0425	100.672.379,68	3.307,6698	0,0923 %
	318 UVA BENITAKA		28,0880	339.740,88	12.095,5883	100,0000 %
	367 UVA CRINSON NACIONAL		64,0000	960.000,00	15.000,0000	100,0000 %
	320 UVA ISABEL		18,2400	18.240,00	1.000,0000	100,0000 %
	179 UVA ITALIA		124,6400	1.544.252,94	12.389,7059	100,0000 %
	182 UVA NIAGARA CX 2 KG		0,3480	348,00	1.000,0000	100,0000 %
	181 UVA NIAGARA CX 5,500 KG		158,7520	1.689.392,95	10.641,7113	100,0000 %
	184 UVA PASSAS		7,9200	7.920,00	1.000,0000	100,0000 %
	183 UVA RUBI		129,2400	129.240,00	1.000,0000	100,0000 %
	411 UVA VITÓRIA		11,5600	11.560,00	1.000,0000	100,0000 %
015	05-FRUTAS IMPORTADAS-FI		698,7460	6.258.823,65	8.957,2229	6,4687 %
	189 CEREJA IMPORTADA		45,2000	1.356.000,00	30.000,0000	100,0000 %
	191 KIWI CHILENO		56,0000	919.058,82	16.411,7647	100,0000 %
	194 MACA ARGENTINA		108,0000	891.000,00	8.250,0000	100,0000 %
	195 MACA CHILENA		119,1600	1.059.200,00	8.888,8889	100,0000 %
	200 PERA ARGENTINA		90,0000	675.000,00	7.500,0000	100,0000 %
	358 PERA ASIATICA IMPORTADA		11,0800	304.700,00	27.500,0000	100,0000 %
	202 PERA PORTUGUESA		68,7500	853.308,82	12.411,7647	100,0000 %
	401 PERA WILLIAM		88,0000	88.000,00	1.000,0000	100,0000 %
	208 UVA ARGENTINA		33,7480	33.748,00	1.000,0000	100,0000 %
	280 UVA RED GLOB-ARGENTINA		30,4560	30.456,00	1.000,0000	100,0000 %
	279 UVA THOMPSON-CHILENA		48,3520	48.352,00	1.000,0000	100,0000 %
017	06-AVES E OVOS-AO		715,1720	3.234.831,77	4.523,1522	0,7271 %
	213 FRANGO ABATIDO		5,2000	5.200,00	1.000,0000	100,0000 %
	216 OVO BRANCO EXTRA		552,1500	2.320.329,19	4.202,3530	100,0000 %
	217 OVO BRANCO GRANDE		25,3000	111.876,47	4.421,9949	100,0000 %
	218 OVO BRANCO MEDIO		24,0000	115.200,00	4.800,0000	100,0000 %
	221 OVO CAIPIRA		0,0320	32,00	1.000,0000	100,0000 %
	353 OVO CAIPIRA CAIXA		6,2400	57.200,00	9.166,6667	100,0000 %
	222 OVO CODORNA		32,8000	278.317,65	8.485,2941	100,0000 %
	224 OVO VERMELHO EXTRA		23,7500	116.123,53	4.889,4118	100,0000 %
	225 OVO VERMELHO GRANDE		32,2000	166.435,29	5.168,7980	100,0000 %
	223 OVO VERMELHO JUMBO		13,5000	64.117,65	4.749,4553	100,0000 %
013	07-DIVERSOS		1.060,4996	3.189.972,35	3.007,9901	0,2810 %
	229 ACAFRAO		2,9800	29.800,00	10.000,0000	100,0000 %
	228 ACUCAR		90,6000	151.000,00	1.666,6667	100,0000 %
	339 AMENDOIM (COM CASCA)		0,1250	125,00	1.000,0000	100,0000 %
	299 CAFE		14,4000	14.400,00	1.000,0000	100,0000 %
	312 CAIXA PLASTICA		10,5000	10.500,00	1.000,0000	100,0000 %
	340 CAIXA TORITO (P/BANANA)		40,8000	40.800,00	1.000,0000	100,0000 %
	285 CANELA		0,5000	500,00	1.000,0000	100,0000 %

QUADRO 12 - Sintetico Geral por Sub.Grupo e Produto
TODOS PRODUTOS....
Periodo : 01/11/2020 Ate 30/11/2020
*** MR - Micro regioao**

NOME PRODUTO	UF	QUANTIDADE	VALOR	PRECO	% PART
		TONELADA	EM R\$	MEDIO(T R\$)	POR UF.
013 07-DIVERSOS		1.060,4996	3.189.972,35	3.007,9901	0,0471 %
285 CANELA		0,5000	500,00	1.000,0000	100,0000 %
332 CARNE FRESCA		4,8000	62.400,00	13.000,0000	100,0000 %
276 CARNE SUINA		5,5000	66.000,00	12.000,0000	100,0000 %
237 COCO DE GUERIROBA		0,2400	240,00	1.000,0000	100,0000 %
281 COLORAL (CORANTE)		1,0700	16.994,12	15.882,3530	100,0000 %
289 CRAVO DA INDIA		0,9000	900,00	1.000,0000	100,0000 %
287 CUMIM		0,2000	200,00	1.000,0000	100,0000 %
239 DOCE		4,8000	4.800,00	1.000,0000	100,0000 %
408 EMBALAGEM DE PAPEL		5,0000	5.000,00	1.000,0000	100,0000 %
241 EMBALAGEM DE PLASTICO		14,4170	216.255,00	15.000,0000	100,0000 %
242 FARINHA DE MANDIOCA		191,2400	860.580,00	4.500,0000	100,0000 %
259 FARINHA DE MILHO		35,0000	175.000,00	5.000,0000	100,0000 %
300 FARINHA DE TRIGO		5,0000	5.000,00	1.000,0000	100,0000 %
262 GELEIA		3,0000	13.500,00	4.500,0000	100,0000 %
244 GUARIROBA		232,3600	232.360,00	1.000,0000	100,0000 %
302 LINGUICA		3,5000	3.500,00	1.000,0000	100,0000 %
263 MANTEIGA DE LEITE		0,5000	500,00	1.000,0000	100,0000 %
245 OLEO DE SOJA		106,0000	523.764,70	4.941,1764	100,0000 %
246 PIMENTA DO REINO		0,3800	380,00	1.000,0000	100,0000 %
247 POLVILHO		103,5360	517.680,00	5.000,0000	100,0000 %
248 QUEIJO		3,4080	33.077,65	9.705,8820	100,0000 %
249 RAPADURA		25,9136	80.980,00	3.125,0000	100,0000 %
311 SAL		153,4800	123.385,88	803,9216	100,0000 %
412 TEMPERO CASEIRO COMPLETO		0,3500	350,00	1.000,0000	100,0000 %
010 08-CEREAIS		480,3000	1.967.670,59	4.096,7532	51,2804 %
250 ARROZ		246,3000	656.800,00	2.666,6667	100,0000 %
251 FEIJAO		192,0000	1.272.470,59	6.627,4510	100,0000 %
316 FEIJAO PRETO		27,0000	27.000,00	1.000,0000	100,0000 %
252 MILHO DE PIPOCA		15,0000	11.400,00	760,0000	100,0000 %

TOTAL GERAL

CODIGO	NOME DO ESTADO	QUANTIDADE	% PARTIC.	TOTAL	PRECO MEDIO
001	GO	40.988,3711	56,45996 %	110.471.901,18	2.695,20
	Sub.Total...>>>>	40.988,3711	56,45996 %	110.471.901,18	2.695,20
005	BA	5.809,1030	8,00182 %	15.688.892,05	2.700,74
004	DF	66,4900	0,09159 %	156.495,29	2.353,67
020	ES	358,4400	0,49374 %	1.209.131,47	3.373,32
002	MG	6.886,2030	9,48549 %	20.108.076,54	2.920,05
015	MT	6,4000	0,00882 %	7.588,24	1.185,66
012	PA	6,0000	0,00826 %	120.000,00	20.000,00
025	PB	0,6200	0,00085 %	667,65	1.076,85
026	PE	858,8000	1,18297 %	2.335.662,49	2.719,68
023	PR	3.151,1060	4,34053 %	9.133.582,05	2.898,53



CENTRAIS DE ABASTECIMENTO DE GOIAS

Pagina.: 7

Emitido: 10/12/2020

Hora....: 11:13:49

QUADRO 12 - Sintetico Geral por Sub.Grupo e Produto

TODOS PRODUTOS....

Periodo : 01/11/2020 Ate 30/11/2020

* MR - Micro regioao

006	RJ	183,4000	0,25263 %	392.590,63	2.140,63
011	RN	1.283,6600	1,76819 %	3.301.498,81	2.571,94
007	RS	561,8900	0,77398 %	2.720.139,71	4.841,05
022	SC	2.815,4600	3,87819 %	13.801.091,18	4.901,90
003	SP	8.936,4878	12,30968 %	38.770.676,49	4.338,47
008	TO	684,8080	0,94330 %	1.187.251,21	1.733,70
	Sub.Total...>>>>	31.608,8678	43,54004 %	108.933.343,81	3.446,29
	Total Geral>>>>	72.597,2389	100,00000 %	219.405.244,99	3.022,23

QUADRO 12 - Participacao dos Estados por Sub-grupo - Sintetico

TODOS PRODUTOS....

Periodo : 01/11/2020 Ate 30/11/2020

* MR - Micro regioao

Nome Grupo	UF	QUANTIDADE	VALOR	PRECO	% PART
		TONELADA	EM R\$	MEDIO(T R\$)	POR UF.
01-HORTALICAS, FOLHAS, FLOR, HASTES-HFFH		4.847,2120	10.723.531,42	2.212,3091	
	GO	2.525,7135			52,1065 %
	MG	102,7300			2,1194 %
	SP	1.731,6535			35,7247 %
	DF	50,7500			1,0470 %
	RS	12,9600			0,2674 %
	ES	0,0300			0,0006 %
	PR	423,3750			8,7344 %
02-HORTALICAS FRUTOS-HF		18.074,0720	50.268.080,90	2.781,2261	
	GO	16.269,0700			90,0133 %
	MG	552,7000			3,0580 %
	SP	481,8800			2,6661 %
	DF	12,8900			0,0713 %
	ES	57,8760			0,3202 %
	PR	699,0360			3,8676 %
	PB	0,6200			0,0034 %
03-RAIZES-TUBERCULOS-BULBO-RTB		16.285,1948	43.089.954,63	2.645,9588	
	GO	9.351,0325			57,4205 %
	MG	3.577,2730			21,9664 %
	SP	919,8553			5,6484 %
	BA	674,0000			4,1387 %
	RS	47,0000			0,2886 %
	ES	53,5740			0,3290 %
	SC	229,0000			1,4062 %
	PR	1.433,4600			8,8022 %
04-FRUTAS NACIONAIS-FN		30.436,0425	100.672.379,68	3.307,6698	
	GO	10.494,5375			34,4806 %
	MG	2.653,5000			8,7183 %
	SP	5.237,1990			17,2072 %
	DF	2,8500			0,0094 %
	BA	5.135,1030			16,8718 %
	RJ	183,4000			0,6026 %
	RS	501,9300			1,6491 %
	TO	684,8080			2,2500 %
	RN	1.283,6600			4,2176 %
	PA	6,0000			0,0197 %
	MT	6,4000			0,0210 %
	ES	206,1600			0,6774 %
	SC	2.586,4600			8,4980 %
	PR	595,2350			1,9557 %
	PE	858,8000			2,8217 %
05-FRUTAS IMPORTADAS-FI		698,7460	6.258.823,65	8.957,2229	
	GO	132,8460			19,0121 %
	SP	565,9000			80,9879 %
06-AVES E OVOS-AO		715,1720	3.234.831,77	4.523,1522	
	GO	715,1720			100,0000 %
07-DIVERSOS		1.060,4996	3.189.972,35	3.007,9901	
	GO	1.019,6996			96,1528 %



CENTRAIS DE ABASTECIMENTO DE GOIAS

Pagina.: 1

Emitido:10/12/2020

Hora....: 11:15:58

829-Relatorio Comparativo Preco Medio por Periodo

TODOS PRODUTOS....

Primeiro Periodo : 01/11/2019 Ate 30/11/2019 ***** Segundo Periodo : 01/11/2020 Ate 30/11/2020

Nome Grupo	Nome Produto	UND	PRIMEIRO PERIODO	SEGUNDO PERIODO	VARIACAO	
			01/11/2019 30/11/2019	01/11/2020 30/11/2020		
01-HORTALICAS, FOLHAS, FLOR, HASTES-HFFH	ACELGA	CX	21,18	26,18	23,6111	
	ACELGA EM UNIDADE	UN	2,62	2,82	7,8652	
	AGRIAO	MOL	2,94	2,82	-4,0000	
	ALCACHOFRA	CX	77,65	30,00	-60,6364	
	ALFACE	PLT	3,00	2,97	,9804	
	ALMEIRAO	MOL	2,00	2,62	30,8824	
	ASPARGO	MC	21,29	22,00	3,3149	
	BROCOLIS	UNI	3,00	3,00	,0000	
	CEBOLINHA	MC	12,71	12,71	,0000	
	CHICORIA	PE	2,00	2,59	29,4118	
	COENTRO	MC	19,06	18,71	-,1481	
	COGUMELO	BD	40,00	38,82	-1,0588	
	COUVE - CHINESA	ENG	3,38	3,53	4,3478	
	COUVE EM MOLHO	MOL	1,59	2,00	25,9259	
	COUVE MACO	MC	21,18	23,29	10,0000	
	COUVE-FLOR	DZ	47,06	55,00	16,8750	
	ERVA DOCE	MOL	5,00	5,00	,0000	
	ESPINAFRE	MOL	2,74	3,00	9,6774	
	HORTELA	MC	12,35	12,00	-1,1429	
	MANJERICAO	MOL	2,00	2,26	13,2353	
	MOSTARDA	MOL	2,00	2,24	11,7647	
	MOYASHI	PCT	8,12	9,00	10,8696	
	REPOLHO	ENG	25,59	49,12	91,9540	
	REPOLHO ROXO	ENG	36,47	52,35	43,5484	
	RUCULA	MOL	2,00	2,15	7,3529	
	SALSA	MC	17,65	17,65	,0000	
	SALSAO	MOL	6,00	6,00	,0000	
	02-HORTALICAS FRUTOS-HF	ABOBORA GOIANINHA	SC	24,71	21,91	-10,6905
		ABOBORA JAPONESA (KABUTIA)	SC	16,05	26,62	65,8149
		ABOBORA (MORANGA)	SC	15,00	20,00	33,3333
		ABOBORA VERDE COMUM-1	CX	46,14	43,38	-4,0307
		ABOBORA VERDE ITALIANA	CX	31,67	37,06	17,0279
		ABOBORA VERDE MENINA	CX	63,53	45,59	-27,7593
BERINJELA		CX	18,04	15,00	-15,1325	
CHUCHU		CX	40,18	55,59	38,3529	
ERVILHA TORTA COMUM		CX	58,82	52,50	-9,2500	
FEIJAO VARA		CX	41,39	39,12	-4,5124	
JILO		CX	42,65	38,82	-7,0345	
JURUBEBA		CX	57,65	50,00	-12,7347	
MAXIXE		CX	37,65	39,12	3,9062	
MILHO VERDE		MAO	30,00	35,00	16,6667	
PEPINO COLONIÃO		CX	114,71	101,76	-10,7179	
PEPINO COMUM-1		CX	33,53	26,76	-19,8246	
PEPINO JAPONES		CX	33,24	28,24	-14,9558	
PIMENTA BIQUINHO		KG	16,18	16,47	1,8182	
PIMENTA BODE		KG	8,88	14,59	64,2384	
PIMENTA CUMARI		KG	16,18	19,12	18,1818	
PIMENTA DE CHEIRO		KG	5,94	12,76	114,8515	
PIMENTA DEDO-DE-MOCA		KG	9,18	10,00	8,9744	
PIMENTA MALAGUETA		KG	20,00	20,88	4,4118	
PIMENTAO		CX	34,12	26,18	-22,7241	

829-Relatorio Comparativo Preco Medio por Periodo

TODOS PRODUTOS....

Primeiro Periodo : 01/11/2019 Ate 30/11/2019 ***** Segundo Periodo : 01/11/2020 Ate 30/11/2020

Nome Grupo	Nome Produto	UND	PRIMEIRO PERIODO	SEGUNDO PERIODO	VARIACAO
			01/11/2019 30/11/2019	01/11/2020 30/11/2020	
	QUIABO	CX	40,88	44,85	9,7122
	TOMATE CEREJA BDJ	KG	2,56	2,97	16,0920
	TOMATE CEREJA CAIXA	KG	118,82	210,59	77,2277
	TOMATE LONGA VIDA	CX	43,24	78,53	81,6327
	TOMATE SALADA	CX	135,83	176,11	29,6524
	TOMATE SALADETE	CX	43,24	78,24	80,9524
	VAGEM	CX	53,89	64,41	19,5270
03-RAIZES-TUBERCULOS-BULBO-RTB	ALHO CHINES	CX	149,38	152,94	2,3874
	ALHO NACIONAL	CX	150,00	147,35	-,2353
	ALHO PORRO	MOL	3,59	3,00	-15,4783
	BATATA BOLINHA	SC	55,29	111,76	102,1277
	BATATA COMUM DIVERSAS	SC	59,71	115,88	94,0887
	BATATA DOCE	CX	26,18	33,09	26,4045
	BATATA LISA (ACHATI-BINJ)	SC	104,12	197,65	89,8305
	BATATA SALSA (MANDIOCA SALSA)	CX	121,76	250,00	105,3140
	BATATA YAKON	CX	151,18	180,00	19,0661
	BETERRABA	CX	29,71	38,53	29,7030
	CARA	CX	36,47	54,41	49,1935
	CEBOLA NACIONAL	SC	45,29	44,71	-,7013
	CENOURA	CX	20,28	39,12	92,9089
	GENGIBRE	CX	50,00	49,41	-,8235
	GOBO	MOL	21,76	28,42	30,5832
	INHAME	CX	90,00	100,00	11,1111
	MANDIOCA	CX	29,41	30,00	2,0000
	NABO	MOL	3,00	3,00	,0000
	RABANETE	MC	3,50	3,50	,0000
04-FRUTAS NACIONAIS-FN	ABACATE COMUM	CX	75,88	91,88	21,0756
	ABACATE MANTEIGA	CX	95,29	124,38	30,5170
	ABACAXI PEROLA	UNI	4,06	4,28	5,4801
	ACEROLA	CX		130,00	
	AMEIXA NACIONAL	CX	66,76	77,81	16,5474
	AMORA	CX		290,00	
	ATEMOIA	CX	73,24	78,82	7,6305
	AVOCADO	CX	189,41	155,88	-16,2981
	BANANA MACA	CX	59,41	90,88	52,9703
	BANANA MARMELO	CX	28,24	29,41	4,1667
	BANANA NANICA	CX	30,63	41,29	34,8379
	BANANA OURO	CX	40,88	40,00	-1,8417
	BANANA PRATA	CX	35,00	35,41	1,1765
	BANANA TERRA	CX	85,00	56,47	-32,4360
	CAJAMANGA	CX	60,00	60,00	,0000
	CAJU	CX	51,18	55,00	7,4713
	CAQUI CX C/9 KG	CX	85,00	93,24	9,6886
	CARAMBOLA (SP)	CX	41,18	108,82	164,2857
	CASTANHA DO PARA	KG	15,00	20,00	33,3333
	CEREJA	CX	350,00	410,00	17,1429
	COCO SECO	SC	63,82	72,35	13,3641
	COCO VERDE	UNI	1,66	1,50	-8,4255
	FIGO MADURO (ROXO)	CX	51,18	49,12	-3,9770
	FIGO VERDE	CX		120,00	
	FRANBOESA	CX	170,59	408,53	139,4828



CENTRAIS DE ABASTECIMENTO DE GOIAS

Pagina.: 3

Emitido:10/12/2020

Hora....: 11:15:58

829-Relatorio Comparativo Preco Medio por Periodo

TODOS PRODUTOS....

Primeiro Periodo : 01/11/2019 Ate 30/11/2019 ***** Segundo Periodo : 01/11/2020 Ate 30/11/2020

Nome Grupo	Nome Produto	UND	PRIMEIRO PERIODO	SEGUNDO PERIODO	VARIACAO
			01/11/2019 30/11/2019	01/11/2020 30/11/2020	
	GOIABA	CX	84,67	60,00	-28,8661
	GOIABA VACUO	CX	85,00		
	GRAVIOLA	CX	96,47	106,47	10,3659
	JACA	UNI		8,00	
	KIWI NACIONAL	CX	149,12	210,00	40,8284
	LARANJA KINKAM	CX	51,18	117,06	128,7356
	LARANJA LIMA	CX	54,12	78,24	44,5652
	LARANJA PERA	CX	35,00	42,94	22,6891
	LARANJA PERA RIO	SC	25,00	31,18	24,7059
	LIMAO CHINA	CX	45,88	46,47	1,2821
	LIMAO GALEGO	CX		100,59	
	LIMAO NACIONAL SICILIANO	CX	109,71	105,00	-3,7105
	LIMAO TAHITI (SP)	CX	118,82	51,76	-55,5644
	LIMAO TAITI - GO	SC	90,59	41,76	-52,1039
	MACA NACIONAL FUGI (CART) T150	CX	75,00	124,41	65,8824
	MACA NACIONAL FUGI (SOLTA)	CX	64,71	79,71	23,1818
	MACA NACIONAL GALA (SOLTA)	CX	65,59	70,00	6,7265
	MACA NAICONAL GALA (CART.) T150	CX	80,00	132,06	65,0735
	MAMAO FORMOSA	CX	37,29	54,71	46,6877
	MAMAO HAVAI (GO)	BD	25,00		
	MAMAO HAVAI (SP)	CX	26,54	32,35	21,9096
	MANGA ESPADA	CX	63,24	68,82	8,8372
	MANGA HADEM (GO)	CX		70,00	
	MANGA HADEM (SP)	CX	58,82	70,00	19,0000
	MANGA PALMER	CX	60,00	56,47	-4,1176
	MANGA ROSA	CX	55,00	75,59	37,4332
	MANGA TOMMYS (GO)	CX	50,00	49,71	,5882
	MANGA TOMYS (SP)	CX	55,00		
	MARACUJA AZEDO	SC	48,82	53,82	10,2410
	MARACUJA DOCE	CX	80,29	123,53	53,8462
	MELANCIA	KG	1,23	1,14	-6,2066
	MELANCIA BABY	CX	50,00	63,24	26,4706
	MELANCIA KADAMA	CX	45,00	46,76	3,9216
	MELAO AMARELO COMUM	CX	40,29	43,82	8,7591
	MELAO GALIA	CX	63,53	57,94	-7,2037
	MELAO MELICIA	CX	50,00		
	MELAO ORANGE	CX	41,76	56,47	35,2113
	MELAO PELE DE SAPO	CX	58,82	53,53	-7,0000
	MELAO REI	CX	55,63	71,18	27,9577
	MIRTILO NACIONAL	KG	170,00	118,82	-29,8962
	MORANGO	CX	20,00	26,18	30,8824
	NECTARINA NACIONAL	CX	66,47	100,88	51,7699
	NESPERA NACIONAL	CX	69,12	101,47	46,8085
	PEQUI	CX	31,76	37,94	19,4444
	PERA ASIATICA NACIONAL	CX	106,76	174,12	63,0854
	PERA NACIONAL	CX	70,00	60,00	-13,7143
	PESSEGO NACIONAL	CX	64,12	93,82	46,3303
	PHYSALES NACIONAL	CX	53,24	71,76	34,8066
	PINHA	CX	60,29	55,00	-7,2195
	PINHAO	SC	193,82	210,59	8,6495
	PITAYA VERMELHA NACIONAL	CX	99,71	121,76	22,1239

829-Relatorio Comparativo Preco Medio por Periodo

TODOS PRODUTOS....

Primeiro Periodo : 01/11/2019 Ate 30/11/2019 ***** Segundo Periodo : 01/11/2020 Ate 30/11/2020

Nome Grupo	Nome Produto	UND	PRIMEIRO PERIODO	SEGUNDO PERIODO	VARIACAO
			01/11/2019 30/11/2019	01/11/2020 30/11/2020	
	ROMA	CX	124,71	124,12	,4717
	TAMARINO	CX	50,00	50,00	,0000
	TANGERINA PONKAM	CX	60,00	35,00	-40,3333
	TANGERINA VERONA	CX	70,00		
	UVA BENITAKA	CX	67,35	96,76	43,6681
	UVA CRINSON NACIONAL	CX	105,41	120,00	13,8393
	UVA ITALIA	CX	50,00	99,12	98,2353
	UVA NIAGARA CX 2 KG	CX	55,00		
	UVA NIAGARA CX 5,500 KG	CX	57,50	58,53	1,7903
	UVA PASSAS	CX	128,82		
05-FRUTAS IMPORTADAS-FI	AMEIXA AMERICANA	CX	348,67	450,00	29,0631
	AMEIXA ARGENTINA	CX	145,00	150,00	3,4483
	AMEIXA ESPANHOLA	CX		150,00	
	CAQUI ESPANHOL	CX		85,59	
	CEREJA IMPORTADA	CX		300,00	
	DAMASCO	KG		190,00	
	FRAMBOESA IMPORTADA	CX		300,00	
	GRANADILHO	CX	97,94	147,06	50,1502
	KIWI CHILENO	CX		164,12	
	KIWI NOVA ZELANDIA	CX		230,00	
	MACA AMERICANA	CX	155,88	182,35	16,9811
	MACA ARGENTINA	CX	140,00	165,00	17,8571
	MACA CHILENA	CX	140,00	160,00	14,2857
	NECTARINA CHILENA	CX	95,59	150,00	56,9231
	PERA AMERICANA	CX	290,00	200,00	-30,9655
	PERA ARGENTINA	CX	150,00	150,00	,0000
	PERA ASIATICA IMPORTADA	CX	110,00	110,00	,0000
	PERA PORTUGUESA	CX	120,00	124,12	3,4314
	PESSEGO ARGENTINO	CX	80,00	80,00	,0000
	PHYSALES IMPORTADO - COLOMBIA	CX	71,25	80,00	12,2807
	TAMARILLO	BD	50,00		
06-AVES E OVOS-AO	OVO BRANCO EXTRA	CX	93,29	105,06	12,6103
	OVO BRANCO GRANDE	CX	91,29	101,71	11,4046
	OVO BRANCO INDUSTRIAL	CX	72,12		
	OVO BRANCO JUMBO	CX	97,29	111,06	14,1475
	OVO BRANCO MEDIO	CX	87,29	96,00	9,9730
	OVO BRANCO PEQUENO	CX	73,06	86,00	17,7134
	OVO CAIPIRA CAIXA	CX	105,00	110,00	4,7619
	OVO CODORNA	CX	50,88	67,88	33,4104
	OVO VERMELHO EXTRA	CX	108,29	122,24	12,8734
	OVO VERMELHO GRANDE	CX	106,29	118,88	11,8428
	OVO VERMELHO JUMBO	CX	114,06	128,24	12,4291
	OVO VERMELHO MEDIO	CX	102,29	113,18	10,6383
	OVO VERMELHO PEQUENO	CX	88,06	103,18	17,1677
07-DIVERSOS	ACAFRAO	KG	10,88	10,00	-7,8919
	ACUCAR	FD	45,29	50,00	10,3896
	AMENDOIM (SEM CASCA)	KG	11,88	12,00	,9901
	AZEITONA VERDE	KG	24,71	30,00	21,4286
	CARNE FRESCA	KG	12,99	13,00	,0770
	CARNE SUINA	KG	11,99	12,00	,0834
	COENTRO EM PO	KG	10,00	10,88	8,8235



CENTRAIS DE ABASTECIMENTO DE GOIAS

Pagina.: 5

Emitido:10/12/2020

Hora....: 11:15:58

829-Relatorio Comparativo Preco Medio por Periodo

TODOS PRODUTOS....

Primeiro Período : 01/11/2019 Ate 30/11/2019 ***** Segundo Período : 01/11/2020 Ate 30/11/2020

Nome Grupo	Nome Produto	UND	PRIMEIRO PERIODO	SEGUNDO PERIODO	VARIACAO
			01/11/2019 30/11/2019	01/11/2020 30/11/2020	
	COLORAL (CORANTE)	KG	15,00	15,88	5,8824
	EMBALAGEM DE PAPEL	KG	10,00	10,00	,0000
	EMBALAGEM DE PLASTICO	KG	15,00	15,00	,0000
	FARINHA DE MANDIOCA	SC	80,00	90,00	12,5000
	FARINHA DE MILHO	SC	50,00	50,00	,0000
	FARINHA DE TRIGO	FD	30,31		
	GELEIA	KG	4,97	4,50	-8,5660
	GUARIROBA	PC	14,38	10,00	-29,5652
	LINGUICA	KG	12,99		
	LOURO	MC	30,00	30,00	,0000
	NOZ MOSCADA	KG	60,00		
	OLEO DE SOJA	CX	59,69	98,82	65,5682
	OREGANO	KG	20,00		
	PESCADO DE AGUA DOCE	KG	10,99		
	PESCADO DE AGUA SALGADA	KG	49,99		
	PIMENTA DO REINO	KG	17,81		
	POLVILHO	SC	55,00	60,00	9,0909
	QUEIJO	KG	12,81	9,71	-23,7532
	RAPADURA	UNI	8,00	5,00	-37,5000
	SAL	FD	18,78	24,12	28,4134
08-CEREAIS	ARROZ	FD	65,31	80,00	22,4880
	FEIJAO	FD	120,00	198,82	65,6863
	FEIJAO PRETO	FD	66,25		
	MILHO DE PIPOCA	SC	19,31	19,00	-,3819

TODOS PRODUTOS....

Periodo : 01/11/2019 Ate 30/11/2019

* Classificacao

Dados do Produto				01/11/2019 Ate 30/11/2019					01/11/2020 Ate 30/11/2020					% Variacao
Codigo	Nome Produto	Embalagem Padrao		Data	Preco Em R\$				Data	Preco Em R\$				
		Unid	Qtde Kilo G		+Comum	Maximo	Minimo	KG.		+Comum	Maximo	Minimo	KG.	
01-HORTALICAS, FOLHAS, FLOR, HASTES-HFFH														
10	ACELGA	CX	15	14/11/2019	25,00	25,00	20,00	1,6666	09/11/2020	30,00	30,00	20,00	2,0000	20,0048
8	ACELGA EM UNIDADE	UN	2	05/11/2019	3,00	3,00	2,00	1,5000	13/11/2020	3,00	3,00	2,00	1,5000	0,0000
11	AGRIAO	MOL	0,6	04/11/2019	3,00	3,00	2,00	5,0000	23/11/2020	4,00	4,00	3,00	6,6666	33,3320
14	ALCACHOFRA	CX	3	08/11/2019	120,00	120,00	120,00	40,0000	09/11/2020	30,00	40,00	30,00	13,3333	-66,6667
12	ALFACE	PLT	1,5	15/11/2019	3,00	3,00	2,00	2,0000	23/11/2020	4,00	4,00	3,00	2,6666	33,3300
13	ALMEIRAO	MOL	0,6	05/11/2019	2,00	3,00	2,00	5,0000	23/11/2020	3,00	3,00	2,50	5,0000	0,0000
292	ASPARGO	MC	1	01/11/2019	22,00	22,00	22,00	22,0000	09/11/2020	22,00	22,00	22,00	22,0000	0,0000
15	BROCOLIS	UNI	1,2	14/11/2019	3,00	4,00	2,50	3,3333	06/11/2020	3,00	4,00	3,00	3,3333	0,0000
16	CEBOLINHA	MC	1,5	28/11/2019	18,00	18,00	12,00	12,0000	23/11/2020	18,00	18,00	12,00	12,0000	0,0000
22	CHICORIA	PE	0,8	21/11/2019	2,00	3,00	2,00	3,7500	06/11/2020	3,00	3,00	2,00	3,7500	0,0000
17	COENTRO	MC	1,6	29/11/2019	24,00	24,00	18,00	15,0000	24/11/2020	24,00	24,00	18,00	15,0000	0,0000
18	COGUMELO	BD	1	04/11/2019	40,00	40,00	40,00	40,0000	05/11/2020	40,00	50,00	40,00	50,0000	25,0000
20	COUVE - CHINESA	ENG	12,5	08/11/2019	3,00	4,00	3,00	0,3200	19/11/2020	3,50	5,00	3,00	0,4000	25,0000
7	COUVE EM MOLHO	MOL	0,2	26/11/2019	2,00	2,00	1,50	10,0000	19/11/2020	2,00	2,00	1,50	10,0000	0,0000
19	COUVE MACO	MC	2,2	08/11/2019	24,00	24,00	18,00	10,9090	20/11/2020	24,00	24,00	18,00	10,9090	0,0000
21	COUVE-FLOR	DZ	26	21/11/2019	60,00	60,00	50,00	2,3076	23/11/2020	70,00	70,00	60,00	2,6923	16,6710
24	ERVA DOCE	MOL	0,55	04/11/2019	5,00	5,00	5,00	9,0909	02/11/2020	5,00	5,00	5,00	9,0909	0,0000
23	ESPINAFRE	MOL	0,65	12/11/2019	3,00	3,00	2,00	4,6153	02/11/2020	3,00	3,00	2,00	4,6153	0,0000
25	HORTELA	MC	1,6	04/11/2019	18,00	18,00	12,00	11,2500	10/11/2020	12,00	18,00	12,00	11,2500	0,0000
29	MANJERICAO	MOL	0,2	26/11/2019	2,00	3,00	2,00	15,0000	03/11/2020	2,00	3,00	2,00	15,0000	0,0000
30	MOSTARDA	MOL	0,5	04/11/2019	2,00	3,00	2,00	6,0000	17/11/2020	2,50	3,00	2,00	6,0000	0,0000
28	MOYASHI	PCT	0,5	08/11/2019	9,00	9,00	9,00	18,0000	23/11/2020	9,00	9,00	9,00	18,0000	0,0000
31	REPOLHO	ENG	25	28/11/2019	30,00	40,00	30,00	1,6000	13/11/2020	70,00	70,00	65,00	2,8000	75,0000
32	REPOLHO ROXO	ENG	26	26/11/2019	40,00	50,00	35,00	1,9230	27/11/2020	70,00	70,00	60,00	2,6923	40,0052
33	RUCULA	MOL	0,5	07/11/2019	2,00	3,00	2,00	6,0000	02/11/2020	2,00	3,00	2,00	6,0000	0,0000
34	SALSA	MC	3	28/11/2019	24,00	24,00	18,00	8,0000	19/11/2020	18,00	18,00	12,00	6,0000	-25,0000
35	SALSAO	MOL	2	04/11/2019	6,00	6,00	6,00	3,0000	05/11/2020	6,00	6,00	6,00	3,0000	0,0000

02-HORTALICAS FRUTOS-HF

TODOS PRODUTOS....

Periodo : 01/11/2019 Ate 30/11/2019

* Classificacao

Dados do Produto				01/11/2019 Ate 30/11/2019					01/11/2020 Ate 30/11/2020					% Variacao
Codigo	Nome Produto	Embalagem Padrao		Data	Preco Em R\$				Data	Preco Em R\$				
		Unid	Qtde Kilo G		+Comum	Maximo	Minimo	KG.		+Comum	Maximo	Minimo	KG.	
02-HORTALICAS FRUTOS-HF														
38	ABOBORA GOIANINHA	SC	20	04/11/2019	25,00	30,00	25,00	1,5000	10/11/2020	30,00	30,00	20,00	1,5000	0,0000
39	ABOBORA JAPONESA (KABUTIA)	SC	20	29/11/2019	20,00	20,00	15,00	1,0000	12/11/2020	40,00	40,00	35,00	2,0000	100,0000
42	ABOBORA (MORANGA)	SC	20	28/11/2019	15,00	20,00	15,00	1,0000	12/11/2020	30,00	30,00	20,00	1,5000	50,0000
41	ABOBORA VERDE COMUM-1	CX	20	14/11/2019	70,00	70,00	65,00	3,5000	03/11/2020	80,00	80,00	70,00	4,0000	14,2857
43	ABOBORA VERDE ITALIANA	CX	20	25/11/2019	50,00	50,00	40,00	2,5000	06/11/2020	60,00	60,00	50,00	3,0000	20,0000
44	ABOBORA VERDE MENINA	CX	20	07/11/2019	60,00	80,00	60,00	4,0000	26/11/2020	70,00	70,00	60,00	3,5000	-12,5000
45	BERINJELA	CX	13	18/11/2019	20,00	30,00	20,00	2,3076	02/11/2020	25,00	30,00	20,00	2,3076	0,0000
46	CHUCHU	CX	22	01/11/2019	80,00	80,00	70,00	3,6363	03/11/2020	120,00	150,00	120,00	6,8181	87,5010
48	ERVILHA TORTA COMUM	CX	10	01/11/2019	60,00	65,00	60,00	6,5000	06/11/2020	65,00	70,00	60,00	7,0000	7,6923
49	FEIJAO VARA	CX	17	18/11/2019	50,00	50,00	40,00	2,9411	19/11/2020	50,00	60,00	50,00	3,5294	20,0027
50	JILO	CX	17	18/11/2019	50,00	60,00	40,00	3,5294	02/11/2020	120,00	120,00	100,00	7,0588	100,0000
51	JURUBEBA	CX	22	04/11/2019	60,00	60,00	50,00	2,7272	10/11/2020	60,00	70,00	50,00	3,1818	16,6691
52	MAXIXE	CX	18	01/11/2019	50,00	50,00	40,00	2,7777	12/11/2020	60,00	60,00	50,00	3,3333	20,0021
53	MILHO VERDE	MAO	24	01/11/2019	30,00	35,00	25,00	1,4583	17/11/2020	35,00	40,00	35,00	1,6666	14,2837
55	PEPINO COLONIÃO	CX	22	19/11/2019	130,00	170,00	130,00	7,7272	02/11/2020	190,00	200,00	190,00	9,0909	17,6480
54	PEPINO COMUM-1	CX	22	08/11/2019	40,00	40,00	35,00	1,8181	24/11/2020	40,00	40,00	35,00	1,8181	0,0000
255	PEPINO JAPONES	CX	17	11/11/2019	40,00	40,00	35,00	2,3529	12/11/2020	40,00	40,00	35,00	2,3529	0,0000
317	PIMENTA BIQUINHO	KG	1	29/11/2019	20,00	20,00	15,00	20,0000	13/11/2020	20,00	20,00	15,00	20,0000	0,0000
56	PIMENTA BODE	KG	1	01/11/2019	15,00	15,00	10,00	15,0000	09/11/2020	20,00	20,00	20,00	20,0000	33,3333
57	PIMENTA CUMARI	KG	1	29/11/2019	20,00	20,00	15,00	20,0000	06/11/2020	20,00	20,00	15,00	20,0000	0,0000
47	PIMENTA DE CHEIRO	KG	1	01/11/2019	10,00	15,00	10,00	15,0000	09/11/2020	20,00	20,00	20,00	20,0000	33,3333
256	PIMENTA DEDO-DE-MOCA	KG	1	07/11/2019	10,00	15,00	10,00	15,0000	10/11/2020	10,00	15,00	10,00	15,0000	0,0000
59	PIMENTA MALAGUETA	KG	1	19/11/2019	20,00	40,00	20,00	40,0000	05/11/2020	20,00	40,00	20,00	40,0000	0,0000
60	PIMENTAO	CX	10	01/11/2019	40,00	50,00	35,00	5,0000	02/11/2020	40,00	50,00	40,00	5,0000	0,0000
61	QUIABO	CX	14	25/11/2019	50,00	60,00	45,00	4,2857	05/11/2020	90,00	100,00	90,00	6,4285	49,9988
65	TOMATE CEREJA BDJ	KG	1	05/11/2019	2,50	4,00	2,50	4,0000	05/11/2020	3,50	3,50	3,00	3,5000	-12,5000
393	TOMATE CEREJA CAIXA	KG	22	07/11/2019	140,00	140,00	130,00	6,3636	06/11/2020	240,00	240,00	220,00	10,9090	71,4281
64	TOMATE LONGA VIDA	CX	22	28/11/2019	90,00	100,00	90,00	4,0909	06/11/2020	120,00	120,00	110,00	5,4545	33,3325

TODOS PRODUTOS....

Periodo : 01/11/2019 Ate 30/11/2019

* Classificacao

Dados do Produto				01/11/2019 Ate 30/11/2019					01/11/2020 Ate 30/11/2020					% Variacao
Codigo	Nome Produto	Embalagem Padrao		Data	Preco Em R\$				Data	Preco Em R\$				
		Unid	Qtde Kilo G		+Comum	Maximo	Minimo	KG.		+Comum	Maximo	Minimo	KG.	
02-HORTALICAS FRUTOS-HF														
63	TOMATE SALADA	CX	22	08/11/2019	140,00	140,00	130,00	6,3636	02/11/2020	250,00	250,00	240,00	11,3636	78,5718
62	TOMATE SALADETE	CX	22	28/11/2019	90,00	100,00	90,00	4,0909	02/11/2020	120,00	120,00	100,00	5,4545	33,3325
67	VAGEM	CX	13	12/11/2019	80,00	90,00	80,00	6,9230	03/11/2020	150,00	150,00	120,00	11,5384	66,6676
03-RAIZES-TUBERCULOS-BULBO-RTB														
70	ALHO CHINES	CX	10	07/11/2019	150,00	170,00	130,00	17,0000	09/11/2020	160,00	185,00	160,00	18,5000	8,8235
72	ALHO NACIONAL	CX	10	07/11/2019	150,00	150,00	150,00	15,0000	09/11/2020	155,00	175,00	155,00	17,5000	16,6666
73	ALHO PORRO	MOL	1,5	04/11/2019	4,00	6,00	4,00	4,0000	12/11/2020	3,00	3,00	2,00	2,0000	-50,0000
345	BATATA BOLINHA	SC	50	19/11/2019	70,00	70,00	70,00	1,4000	20/11/2020	150,00	150,00	150,00	3,0000	114,2857
74	BATATA COMUM DIVERSAS	SC	50	18/11/2019	80,00	80,00	80,00	1,6000	20/11/2020	150,00	150,00	150,00	3,0000	87,5000
75	BATATA DOCE	CX	24	18/11/2019	30,00	30,00	25,00	1,2500	16/11/2020	50,00	50,00	40,00	2,0833	66,6640
76	BATATA LISA (ACHATI-BINJ)	SC	50	29/11/2019	140,00	140,00	140,00	2,8000	20/11/2020	280,00	280,00	280,00	5,6000	100,0000
77	BATATA SALSA (MANDIOCA SALS)	CX	16	05/11/2019	225,00	225,00	225,00	14,0625	05/11/2020	250,00	250,00	250,00	15,6250	11,1111
338	BATATA YAKON	CX	18	01/11/2019	215,00	215,00	215,00	11,9444	09/11/2020	180,00	180,00	180,00	10,0000	-16,2787
78	BETERRABA	CX	20	07/11/2019	30,00	40,00	25,00	2,0000	24/11/2020	50,00	60,00	50,00	3,0000	50,0000
80	CARA	CX	23	21/11/2019	40,00	50,00	30,00	2,1739	16/11/2020	70,00	70,00	60,00	3,0434	39,9972
83	CEBOLA NACIONAL	SC	20	01/11/2019	60,00	60,00	50,00	3,0000	12/11/2020	55,00	55,00	55,00	2,7500	-8,3333
84	CENOURA	CX	21	18/11/2019	20,00	30,00	20,00	1,4285	10/11/2020	70,00	80,00	70,00	3,8095	166,6783
86	GENGIBRE	CX	15	04/11/2019	50,00	60,00	50,00	4,0000	12/11/2020	60,00	70,00	50,00	4,6666	16,6650
87	GOBO	MOL	1,3	29/11/2019	25,00	25,00	20,00	19,2307	05/11/2020	30,00	40,00	25,00	30,7692	60,0004
89	INHAME	CX	24	29/11/2019	90,00	100,00	80,00	3,7500	16/11/2020	130,00	130,00	100,00	5,4166	44,4426
90	MANDIOCA	CX	25	11/11/2019	30,00	30,00	25,00	1,2000	12/11/2020	30,00	40,00	30,00	1,6000	33,3333
93	NABO	MOL	1,5	05/11/2019	3,00	3,00	3,00	2,0000	03/11/2020	3,00	3,00	3,00	2,0000	0,0000
94	RABANETE	MC	1,3	04/11/2019	3,50	4,00	3,50	3,0769	06/11/2020	3,50	3,50	3,50	2,6923	-12,4995
04-FRUTAS NACIONAIS-FN														
294	ABACATE COMUM	CX	20	22/11/2019	80,00	90,00	70,00	4,5000	30/11/2020	110,00	110,00	100,00	5,5000	22,2222
98	ABACATE MANTEIGA	CX	20	29/11/2019	90,00	100,00	80,00	4,5000	26/11/2020	150,00	150,00	140,00	7,5000	66,6666
100	ABACAXI PEROLA	UNI	2	28/11/2019	4,50	4,50	2,50	2,2500	02/11/2020	4,50	5,00	2,50	2,5000	11,1111

TODOS PRODUTOS....

Periodo : 01/11/2019 Ate 30/11/2019

* Classificacao

Dados do Produto				01/11/2019 Ate 30/11/2019				01/11/2020 Ate 30/11/2020				% Variacao		
Codigo	Nome Produto	Embalagem Padrao		Data	Preco Em R\$				Data	Preco Em R\$				
		Unid	Qtde Kilo G		+Comum	Maximo	Minimo	KG.		+Comum	Maximo		Minimo	KG.
04-FRUTAS NACIONAIS-FN														
101					0,00	0,00	0,00	1	13/11/2020	130,00	140,00	130,00	28,0000	2.700,0000
102	AMEIXA NACIONAL	CX	8	22/11/2019	80,00	80,00	40,00	10,0000	09/11/2020	85,00	95,00	55,00	10,6250	6,2500
154					0,00	0,00	0,00	1	02/11/2020	290,00	300,00	280,00	150,0000	14.900,0000
308	ATEMOIA	CX	6	07/11/2019	75,00	80,00	70,00	13,3333	17/11/2020	95,00	110,00	90,00	15,8333	18,7500
309	AVOCADO	CX	8	29/11/2019	240,00	250,00	235,00	31,2500	03/11/2020	175,00	185,00	175,00	23,1250	-26,0000
104	BANANA MACA	CX	15	04/11/2019	60,00	60,00	60,00	4,0000	12/11/2020	95,00	95,00	95,00	6,3333	58,3325
105	BANANA MARMELO	CX	15	26/11/2019	35,00	35,00	35,00	2,3333	30/11/2020	40,00	40,00	40,00	2,6666	14,2844
106	BANANA NANICA	CX	15	26/11/2019	35,00	35,00	35,00	2,3333	30/11/2020	50,00	50,00	50,00	3,3333	42,8577
306	BANANA OURO	CX	15	11/11/2019	45,00	45,00	45,00	3,0000	20/11/2020	40,00	40,00	40,00	2,6666	-11,1133
107	BANANA PRATA	CX	15	01/11/2019	35,00	35,00	25,00	2,3333	30/11/2020	40,00	50,00	40,00	3,3333	42,8577
108	BANANA TERRA	CX	15	14/11/2019	85,00	85,00	85,00	5,6666	30/11/2020	60,00	60,00	60,00	4,0000	-29,4109
109	CAJAMANGA	CX	22	21/11/2019	60,00	70,00	50,00	3,1818	02/11/2020	60,00	70,00	55,00	3,1818	0,0000
110	CAJU	CX	12	15/11/2019	65,00	65,00	50,00	5,4166	26/11/2020	55,00	65,00	50,00	5,4166	0,0000
112	CAQUI CX C/9 KG	CX	9	08/11/2019	85,00	115,00	75,00	8,3333	12/11/2020	95,00	100,00	85,00	10,5555	26,6665
114	CARAMBOLA (SP)	CX	2,5	04/11/2019	40,00	50,00	35,00	20,0000	02/11/2020	110,00	110,00	100,00	44,0000	120,0000
115	CASTANHA DO PARA	KG	1	05/11/2019	15,00	20,00	15,00	20,0000	17/11/2020	20,00	20,00	15,00	20,0000	0,0000
116	CEREJA	CX	10	22/11/2019	350,00	350,00	340,00	35,0000	13/11/2020	600,00	600,00	600,00	60,0000	71,4285
118	COCO SECO	SC	16	15/11/2019	60,00	75,00	60,00	4,6875	12/11/2020	75,00	90,00	65,00	5,6250	20,0000
119	COCO VERDE	UNI	1,5	08/11/2019	1,80	2,00	1,60	1,3333	27/11/2020	1,50	2,00	1,50	1,3333	0,0000
122	FIGO MADURO (ROXO)	CX	1,7	28/11/2019	60,00	65,00	60,00	38,2352	10/11/2020	50,00	65,00	50,00	38,2352	0,0000
123					0,00	0,00	0,00	1	13/11/2020	120,00	140,00	120,00	7,7777	677,7700
124	FRANBOESA	CX	3	07/11/2019	180,00	180,00	170,00	60,0000	17/11/2020	435,00	435,00	430,00	145,0000	141,6666
97	GOIABA	CX	20	22/11/2019	90,00	100,00	80,00	4,5000	02/11/2020	60,00	70,00	50,00	3,5000	-22,2222
125	GOIABA VACUO	CX	10	28/11/2019	85,00	90,00	60,00	9,0000		0,00	0,00	0,00		
291	GRAVIOLA	CX	10	22/11/2019	100,00	100,00	95,00	9,5000	06/11/2020	100,00	120,00	100,00	12,0000	26,3157
127					0,00	0,00	0,00	1	09/11/2020	8,00	8,00	8,00	1,1428	14,2800
295	KIWI NACIONAL	CX	10	01/11/2019	160,00	160,00	150,00	16,0000	09/11/2020	210,00	210,00	200,00	21,0000	31,2500
131	LARANJA KINKAM	CX	2,6	18/11/2019	55,00	55,00	50,00	21,1538	03/11/2020	130,00	140,00	130,00	53,8461	154,5457

TODOS PRODUTOS....

Periodo : 01/11/2019 Ate 30/11/2019

* Classificacao

Dados do Produto				01/11/2019 Ate 30/11/2019				01/11/2020 Ate 30/11/2020				% Variacao		
Codigo	Nome Produto	Embalagem Padrao		Data	Preco Em R\$				Data	Preco Em R\$				
		Unid	Qtde Kilo G		+Comum	Maximo	Minimo	KG.		+Comum	Maximo		Minimo	KG.
04-FRUTAS NACIONAIS-FN														
132	LARANJA LIMA	CX	25	14/11/2019	50,00	75,00	50,00	3,0000	19/11/2020	90,00	90,00	80,00	3,6000	20,0000
130	LARANJA PERA	CX	25	28/11/2019	35,00	40,00	35,00	1,6000	06/11/2020	45,00	45,00	40,00	1,8000	12,5000
133	LARANJA PERA RIO	SC	18	29/11/2019	25,00	30,00	25,00	1,6666	27/11/2020	30,00	35,00	25,00	1,9444	16,6686
135	LIMAO CHINA	CX	20	08/11/2019	50,00	50,00	40,00	2,5000	24/11/2020	50,00	50,00	30,00	2,5000	0,0000
136					0,00	0,00	0,00	1	20/11/2020	110,00	110,00	100,00	5,5000	450,0000
357	LIMAO NACIONAL SICILIANO	CX	15	28/11/2019	105,00	120,00	105,00	8,0000	12/11/2020	105,00	140,00	105,00	9,3333	16,6662
275	LIMAO TAHITI (SP)	CX	20	05/11/2019	130,00	130,00	125,00	6,5000	05/11/2020	60,00	70,00	50,00	3,5000	-46,1538
137	LIMAO TAITI - GO	SC	20	04/11/2019	100,00	130,00	100,00	6,5000	05/11/2020	50,00	60,00	40,00	3,0000	-53,8461
142	MACA NACIONAL FUGI (CART) T1E	CX	18	19/11/2019	75,00	80,00	75,00	4,4444	23/11/2020	135,00	135,00	130,00	7,5000	68,7516
143	MACA NACIONAL FUGI (SOLTA)	CX	20	04/11/2019	65,00	65,00	60,00	3,2500	24/11/2020	85,00	100,00	85,00	4,2500	30,7692
139	MACA NACIONAL GALA (SOLTA)	CX	20	15/11/2019	70,00	70,00	60,00	3,5000	19/11/2020	70,00	70,00	60,00	3,5000	0,0000
138	MACA NAICONAL GALA (CART.) T1	CX	20	26/11/2019	80,00	85,00	80,00	4,2500	30/11/2020	135,00	140,00	135,00	7,0000	64,7058
146	MAMAO FORMOSA	CX	20	21/11/2019	40,00	40,00	35,00	2,0000	23/11/2020	60,00	60,00	50,00	3,0000	50,0000
147	MAMAO HAVAI (GO)	BD	8	19/11/2019	25,00	25,00	20,00	3,1250		0,00	0,00	0,00		
148	MAMAO HAVAI (SP)	CX	6	26/11/2019	30,00	30,00	25,00	5,0000	19/11/2020	35,00	40,00	35,00	6,6666	33,3320
152	MANGA ESPADA	CX	25	04/11/2019	65,00	65,00	60,00	2,6000	13/11/2020	75,00	75,00	65,00	3,0000	15,3846
153					0,00	0,00	0,00	1	09/11/2020	70,00	70,00	60,00	2,8000	180,0000
156	MANGA HADEM (SP)	CX	7	12/11/2019	55,00	70,00	55,00	10,0000	23/11/2020	70,00	80,00	65,00	11,4285	14,2850
314	MANGA PALMER	CX	20	15/11/2019	60,00	70,00	60,00	3,5000	03/11/2020	65,00	75,00	65,00	3,7500	7,1428
157	MANGA ROSA	CX	25	11/11/2019	55,00	60,00	55,00	2,4000	12/11/2020	85,00	85,00	70,00	3,4000	41,6666
159	MANGA TOMMYS (GO)	CX	25	14/11/2019	50,00	60,00	50,00	2,4000	02/11/2020	55,00	65,00	50,00	2,6000	8,3333
160	MANGA TOMYS (SP)	CX	7	05/11/2019	55,00	65,00	55,00	9,2857		0,00	0,00	0,00		
161	MARACUJA AZEDO	SC	12	26/11/2019	60,00	60,00	50,00	5,0000	06/11/2020	80,00	80,00	70,00	6,6666	33,3320
9	MARACUJA DOCE	CX	4	15/11/2019	100,00	100,00	80,00	20,0000	09/11/2020	130,00	130,00	120,00	32,5000	62,5000
163	MELANCIA	KG	1	22/11/2019	1,50	2,00	1,30	2,0000	03/11/2020	1,00	1,60	1,00	1,6000	-20,0000
372	MELANCIA BABY	CX	10	25/11/2019	50,00	60,00	45,00	6,0000	05/11/2020	65,00	65,00	50,00	6,5000	8,3333
164	MELANCIA KADAMA	CX	20	22/11/2019	45,00	50,00	45,00	2,5000	10/11/2020	50,00	50,00	40,00	2,5000	0,0000
352	MELAO AMARELO COMUM	CX	14	29/11/2019	50,00	50,00	35,00	3,5714	13/11/2020	40,00	50,00	40,00	3,5714	0,0000

Relatorio Comparativo Maior e Menor por Periodo

TODOS PRODUTOS....

Periodo : 01/11/2019 Ate 30/11/2019

* Classificacao

Dados do Produto				01/11/2019 Ate 30/11/2019					01/11/2020 Ate 30/11/2020					% Variacao
Codigo	Nome Produto	Embalagem Padrao		Data	Preco Em R\$				Data	Preco Em R\$				
		Unid	Qtde Kilo G		+Comum	Maximo	Minimo	KG.		+Comum	Maximo	Minimo	KG.	
04-FRUTAS NACIONAIS-FN														
165	MELAO GALIA	CX	14	28/11/2019	70,00	70,00	60,00	5,0000	19/11/2020	60,00	70,00	55,00	5,0000	0,0000
350	MELAO MELICIA	CX	14	08/11/2019	50,00	65,00	50,00	4,6428		0,00	0,00	0,00		
265	MELAO ORANGE	CX	5	11/11/2019	50,00	50,00	40,00	10,0000	02/11/2020	60,00	70,00	55,00	14,0000	40,0000
349	MELAO PELE DE SAPO	CX	14	05/11/2019	60,00	60,00	50,00	4,2857	23/11/2020	50,00	65,00	50,00	4,6428	8,3323
351	MELAO REI	CX	14	01/11/2019	55,00	65,00	55,00	4,6428	13/11/2020	75,00	75,00	70,00	5,3571	15,3851
361	MIRTILO NACIONAL	KG	1	08/11/2019	170,00	170,00	160,00	170,0000	06/11/2020	125,00	135,00	120,00	135,0000	-20,5882
166	MORANGO	CX	1,5	04/11/2019	20,00	30,00	15,00	20,0000	23/11/2020	25,00	35,00	20,00	23,3333	16,6665
167	NECTARINA NACIONAL	CX	9	25/11/2019	80,00	80,00	50,00	8,8888	17/11/2020	120,00	120,00	100,00	13,3333	50,0011
266	NESPERA NACIONAL	CX	4	19/11/2019	75,00	80,00	70,00	20,0000	16/11/2020	170,00	170,00	160,00	42,5000	112,5000
169	PEQUI	CX	32	12/11/2019	40,00	50,00	30,00	1,5625	06/11/2020	40,00	50,00	35,00	1,5625	0,0000
359	PERA ASIATICA NACIONAL	CX	20	28/11/2019	110,00	110,00	105,00	5,5000	12/11/2020	190,00	190,00	180,00	9,5000	72,7272
170	PERA NACIONAL	CX	20	26/11/2019	70,00	80,00	60,00	4,0000	03/11/2020	60,00	70,00	50,00	3,5000	-12,5000
171	PESSEGO NACIONAL	CX	10	25/11/2019	90,00	90,00	35,00	9,0000	09/11/2020	90,00	95,00	85,00	9,0000	0,0000
368	PHYSALES NACIONAL	CX	3	05/11/2019	55,00	55,00	45,00	18,3333	27/11/2020	70,00	85,00	65,00	28,3333	54,5455
172	PINHA	CX	3	19/11/2019	65,00	65,00	55,00	21,6666	06/11/2020	55,00	65,00	50,00	21,6666	0,0000
173	PINHAO	SC	18	14/11/2019	195,00	195,00	180,00	10,8333	26/11/2020	220,00	220,00	200,00	12,2222	12,8206
363	PITAYA VERMELHA NACIONAL	CX	2	05/11/2019	115,00	125,00	115,00	62,5000	13/11/2020	120,00	145,00	120,00	72,5000	16,0000
174	ROMA	CX	4	01/11/2019	140,00	150,00	140,00	37,5000	02/11/2020	125,00	135,00	125,00	33,7500	-10,0000
257	TAMARINO	CX	12	29/11/2019	50,00	60,00	40,00	5,0000	20/11/2020	50,00	50,00	40,00	4,1666	-16,6680
178	TANGERINA PONKAM	CX	22	22/11/2019	60,00	70,00	55,00	3,1818	02/11/2020	35,00	40,00	30,00	1,8181	-42,8593
371	TANGERINA VERONA	CX	10	05/11/2019	70,00	80,00	65,00	8,0000		0,00	0,00	0,00		
318	UVA BENITAKA	CX	8	08/11/2019	70,00	80,00	65,00	10,0000	13/11/2020	95,00	105,00	95,00	11,8750	18,7500
367	UVA CRINSON NACIONAL	CX	8	18/11/2019	110,00	145,00	110,00	18,1250	24/11/2020	120,00	140,00	120,00	17,5000	-3,4482
179	UVA ITALIA	CX	8	08/11/2019	50,00	70,00	50,00	8,7500	24/11/2020	95,00	95,00	80,00	11,8750	35,7142
182	UVA NIAGARA CX 2 KG	CX	2	07/11/2019	55,00	70,00	55,00	35,0000		0,00	0,00	0,00		
181	UVA NIAGARA CX 5,500 KG	CX	5,5	26/11/2019	55,00	70,00	55,00	12,7272	10/11/2020	65,00	70,00	55,00	12,7272	0,0000
184	UVA PASSAS	CX	10	07/11/2019	130,00	140,00	130,00	14,0000		0,00	0,00	0,00		

05-FRUTAS IMPORTADAS-FI

Relatorio Comparativo Maior e Menor por Periodo

TODOS PRODUTOS....

Periodo : 01/11/2019 Ate 30/11/2019

* Classificacao

Dados do Produto				01/11/2019 Ate 30/11/2019					01/11/2020 Ate 30/11/2020					%	
Codigo	Nome Produto	Embalagem Padrao		Data	Preco Em R\$				Data	Preco Em R\$					Variacao
		Unid	Qtde Kilo G		+Comum	Maximo	Minimo	KG.		+Comum	Maximo	Minimo	KG.		
05-FRUTAS IMPORTADAS-FI															
185	AMEIXA AMERICANA	CX	10	07/11/2019	350,00	350,00	340,00	35,0000	27/11/2020	450,00	450,00	440,00	45,0000	28,5714	
186	AMEIXA ARGENTINA	CX	10	29/11/2019	145,00	145,00	140,00	14,5000	02/11/2020	150,00	160,00	150,00	16,0000	10,3448	
305					0,00	0,00	0,00	1	03/11/2020	150,00	150,00	150,00	15,0000	1.400,0000	
354					0,00	0,00	0,00	1	26/11/2020	115,00	115,00	115,00	25,5555	2.455,5500	
189					0,00	0,00	0,00	1	06/11/2020	300,00	300,00	300,00	30,0000	2.900,0000	
190					0,00	0,00	0,00	1	09/11/2020	190,00	190,00	190,00	190,0000	18.900,0000	
356					0,00	0,00	0,00	1	24/11/2020	300,00	300,00	300,00	250,0000	24.900,0000	
373	GRANADILHO	CX	1,5	01/11/2019	95,00	115,00	90,00	60,0000	20/11/2020	150,00	150,00	140,00	100,0000	66,6666	
191					0,00	0,00	0,00	1	27/11/2020	170,00	170,00	160,00	17,0000	1.600,0000	
192					0,00	0,00	0,00	1	06/11/2020	230,00	230,00	220,00	23,0000	2.200,0000	
193	MACA AMERICANA	CX	20	26/11/2019	160,00	160,00	150,00	8,0000	23/11/2020	200,00	200,00	200,00	10,0000	25,0000	
194	MACA ARGENTINA	CX	20	14/11/2019	140,00	200,00	140,00	10,0000	17/11/2020	165,00	165,00	165,00	8,2500	-17,5000	
195	MACA CHILENA	CX	18	25/11/2019	140,00	140,00	140,00	7,7777	19/11/2020	160,00	200,00	130,00	11,1111	42,8584	
196	NECTARINA CHILENA	CX	5	28/11/2019	100,00	100,00	80,00	16,0000	12/11/2020	150,00	150,00	130,00	30,0000	87,5000	
199	PERA AMERICANA	CX	20	29/11/2019	290,00	290,00	210,00	14,5000	02/11/2020	200,00	200,00	180,00	10,0000	-31,0344	
200	PERA ARGENTINA	CX	20	22/11/2019	150,00	150,00	140,00	7,5000	20/11/2020	150,00	150,00	140,00	7,5000	0,0000	
358	PERA ASIATICA IMPORTADA	CX	4	05/11/2019	110,00	120,00	105,00	30,0000	13/11/2020	110,00	120,00	110,00	30,0000	0,0000	
202	PERA PORTUGUESA	CX	10	01/11/2019	120,00	120,00	95,00	12,0000	26/11/2020	130,00	180,00	130,00	18,0000	50,0000	
203	PESSEGO ARGENTINO	CX	8	04/11/2019	80,00	100,00	80,00	10,0000	03/11/2020	80,00	100,00	80,00	10,0000	0,0000	
369	PHYSALES IMPORTADO - COLOME	CX	0,8	28/11/2019	80,00	90,00	75,00	112,5000	17/11/2020	80,00	90,00	80,00	112,5000	0,0000	
374	TAMARILLO	BD	1,2	07/11/2019	50,00	50,00	40,00	41,6666		0,00	0,00	0,00			
06-AVES E OVOS-AO															
216	OVO BRANCO EXTRA	CX	25	18/11/2019	94,00	94,00	94,00	3,7600	17/11/2020	110,00	110,00	110,00	4,4000	17,0212	
217	OVO BRANCO GRANDE	CX	23	11/11/2019	92,00	92,00	92,00	4,0000	12/11/2020	107,00	107,00	107,00	4,6521	16,3025	
220	OVO BRANCO INDUSTRIAL	CX	20	01/11/2019	82,00	82,00	82,00	4,1000		0,00	0,00	0,00			
215	OVO BRANCO JUMBO	CX	27	18/11/2019	98,00	98,00	98,00	3,6296	17/11/2020	116,00	116,00	116,00	4,2962	18,3656	
218	OVO BRANCO MEDIO	CX	20	26/11/2019	88,00	88,00	88,00	4,4000	16/11/2020	102,00	102,00	102,00	5,1000	15,9090	
219	OVO BRANCO PEQUENO	CX	20	01/11/2019	78,00	78,00	78,00	3,9000	12/11/2020	92,00	92,00	92,00	4,6000	17,9487	

TODOS PRODUTOS....

Periodo : 01/11/2019 Ate 30/11/2019

* Classificacao

Dados do Produto				01/11/2019 Ate 30/11/2019					01/11/2020 Ate 30/11/2020					% Variacao
Codigo	Nome Produto	Embalagem Padrao		Data	Preco Em R\$				Data	Preco Em R\$				
		Unid	Qtde Kilo G		+Comum	Maximo	Minimo	KG.		+Comum	Maximo	Minimo	KG.	
06-AVES E OVOS-AO														
353	OVO CAIPIRA CAIXA	CX	12	26/11/2019	105,00	105,00	105,00	8,7500	06/11/2020	110,00	110,00	110,00	9,1666	4,7611
222	OVO CODORNA	CX	8	01/11/2019	55,00	55,00	55,00	6,8750	20/11/2020	70,00	70,00	70,00	8,7500	27,2727
224	OVO VERMELHO EXTRA	CX	25	07/11/2019	109,00	109,00	109,00	4,3600	12/11/2020	130,00	130,00	130,00	5,2000	19,2660
225	OVO VERMELHO GRANDE	CX	23	11/11/2019	107,00	107,00	107,00	4,6521	12/11/2020	127,00	127,00	127,00	5,5217	18,6926
223	OVO VERMELHO JUMBO	CX	27	05/11/2019	119,00	119,00	119,00	4,4074	16/11/2020	136,00	136,00	136,00	5,0370	14,2850
226	OVO VERMELHO MEDIO	CX	20	19/11/2019	103,00	103,00	103,00	5,1500	20/11/2020	122,00	122,00	122,00	6,1000	18,4466
227	OVO VERMELHO PEQUENO	CX	20	04/11/2019	93,00	93,00	93,00	4,6500	13/11/2020	112,00	112,00	112,00	5,6000	20,4301
07-DIVERSOS														
229	ACAFRAO	KG	1	29/11/2019	10,00	20,00	10,00	20,0000	02/11/2020	10,00	15,00	10,00	15,0000	-25,0000
228	ACUCAR	FD	30	12/11/2019	50,00	50,00	50,00	1,6666	12/11/2020	50,00	50,00	45,00	1,6666	0,0000
231	AMENDOIM (SEM CASCA)	KG	1	12/11/2019	10,00	15,00	10,00	15,0000	03/11/2020	12,00	12,00	12,00	12,0000	-20,0000
232	AZEITONA VERDE	KG	1	01/11/2019	25,00	30,00	20,00	30,0000	10/11/2020	30,00	40,00	25,00	40,0000	33,3333
332	CARNE FRESCA	KG	1	01/11/2019	12,99	12,99	12,99	12,9900	10/11/2020	13,00	13,00	13,00	13,0000	0,0769
276	CARNE SUINA	KG	1	26/11/2019	11,99	11,99	11,99	11,9900	02/11/2020	12,00	12,00	12,00	12,0000	0,0834
298	COENTRO EM PO	KG	1	04/11/2019	10,00	10,00	10,00	10,0000	27/11/2020	15,00	20,00	15,00	20,0000	100,0000
281	COLORAL (CORANTE)	KG	1	21/11/2019	15,00	20,00	15,00	20,0000	30/11/2020	20,00	20,00	15,00	20,0000	0,0000
240	EMBALAGEM DE PAPEL	KG	1	01/11/2019	10,00	10,00	10,00	10,0000	02/11/2020	10,00	10,00	10,00	10,0000	0,0000
241	EMBALAGEM DE PLASTICO	KG	1	04/11/2019	15,00	15,00	15,00	15,0000	05/11/2020	15,00	15,00	15,00	15,0000	0,0000
242	FARINHA DE MANDIOCA	SC	20	04/11/2019	80,00	80,00	80,00	4,0000	23/11/2020	90,00	90,00	90,00	4,5000	12,5000
259	FARINHA DE MILHO	SC	10	05/11/2019	50,00	50,00	50,00	5,0000	06/11/2020	50,00	50,00	50,00	5,0000	0,0000
300	FARINHA DE TRIGO	FD	10	14/11/2019	35,00	35,00	35,00	3,5000		0,00	0,00	0,00		
262	GELEIA	KG	1	04/11/2019	5,00	5,00	5,00	5,0000	06/11/2020	4,50	4,50	4,50	4,5000	-10,0000
244	GUARIROBA	PC	10	18/11/2019	15,00	15,00	10,00	1,5000	12/11/2020	10,00	15,00	10,00	1,5000	0,0000
302	LINGUICA	KG	1	12/11/2019	12,99	12,99	12,99	12,9900		0,00	0,00	0,00		
27	LOURO	MC	1	12/11/2019	30,00	40,00	30,00	40,0000	13/11/2020	30,00	40,00	30,00	40,0000	0,0000
297	NOZ MOSCADA	KG	1	29/11/2019	60,00	70,00	60,00	70,0000		0,00	0,00	0,00		
245	OLEO DE SOJA	CX	20	08/11/2019	60,00	80,00	60,00	4,0000	19/11/2020	80,00	100,00	80,00	4,0000	0,0000
283	OREGANO	KG	1	25/11/2019	20,00	20,00	20,00	20,0000		0,00	0,00	0,00		



TODOS PRODUTOS....

Período : 01/11/2019 Ate 30/11/2019

Relatorio Comparativo Maior e Menor por Período

Página.: 9

Emitido:10/12/2020

Hora....: 11:17:22

* Classificacao

Dados do Produto				01/11/2019 Ate 30/11/2019					01/11/2020 Ate 30/11/2020					% Variacao
Codigo	Nome Produto	Embalagem Padrao		Data	Preco Em R\$				Data	Preco Em R\$				
		Unid	Qtde Kilo G		+Comum	Maximo	Minimo	KG.		+Comum	Maximo	Minimo	KG.	
07-DIVERSOS														
260	PESCADO DE AGUA DOCE	KG	1	18/11/2019	10,99	10,99	10,99	10,9900						
278	PESCADO DE AGUA SALGADA	KG	1	08/11/2019	49,99	49,99	49,99	49,9900						
246	PIMENTA DO REINO	KG	1	21/11/2019	15,00	20,00	15,00	20,0000						
247	POLVILHO	SC	12	11/11/2019	55,00	55,00	50,00	4,5833	02/11/2020	60,00	60,00	55,00	5,0000	9,0917
248	QUEIJO	KG	1	08/11/2019	15,00	15,00	10,00	15,0000	10/11/2020	10,00	15,00	5,00	15,0000	0,0000
249	RAPADURA	UNI	1,6	04/11/2019	8,00	8,00	8,00	5,0000	06/11/2020	5,00	10,00	5,00	3,1250	-37,5000
311	SAL	FD	30	07/11/2019	20,00	20,00	20,00	0,6666	13/11/2020	30,00	40,00	20,00	1,3333	100,0150
08-CEREAIS														
250	ARROZ	FD	30	29/11/2019	70,00	90,00	60,00	3,0000	10/11/2020	80,00	80,00	80,00	2,6666	-11,1133
251	FEIJAO	FD	30	29/11/2019	120,00	130,00	120,00	4,3333	16/11/2020	200,00	200,00	200,00	6,6666	53,8457
316	FEIJAO PRETO	FD	30	22/11/2019	80,00	80,00	50,00	2,6666		0,00	0,00	0,00		
252	MILHO DE PIPOCA	SC	25	08/11/2019	20,00	30,00	15,00	1,2000	03/11/2020	19,00	30,00	15,00	1,2000	0,0000



CENTRAIS DE ABASTECIMENTO DE GOIAS

Procedencia de Produto(s)
TODOS PRODUTOS....
 Período : 01/11/2020 Ate 30/11/2020
 * MR - Micro regioao

Pagina.: 1
 Emitido: 10/12/2020
 Hora....: 11:18:39

Sub.Grupo		QUANTIDADE	VALOR	% Participacao	
Produto	UF	TONELADA	EM R\$	POR PRODUTO	POR SUB.GRUPPO
Estado		72.597,2389	219.405.244,9839	VALOR	VALOR
Micro Regiao					
01-HORTALICAS, FOLHAS, FLOR, HASTES-HFFH		4.847,21200	10.723.531,41680	0,00931 %	0,01612 %
10 ACELGA		135,18000	235.902,35670	0,00931 %	0,01612 %
001 GOIAS		55,53000	96.905,29580	0,00931 %	0,01612 %
MR - ANAPOLIS		11,71500	20.443,82390	0,00931 %	0,01612 %
02437 ANAPOLIS		11,70000	20.417,64740	0,00931 %	0,01612 %
02882 JARAGUA		0,01500	26,17650	0,00001 %	0,00002 %
MR - ENTORNO DE BRASILIA		0,45000	785,29410	0,00036 %	0,00062 %
02731 ALEXANIA		0,45000	785,29410	0,00036 %	0,00062 %
MR - GOIANIA		43,36500	75.676,17780	0,00001 %	0,00002 %
05559 ABADIA DE GOIAS		0,01500	26,17650	0,00001 %	0,00002 %
03128 GOIANAPOLIS		0,30000	523,52940	0,00024 %	0,00041 %
00001 GOIANIA		28,80000	50.258,82440	0,02291 %	0,03967 %
05410 NEROPOLIS		14,25000	24.867,64750	0,01133 %	0,01963 %
002 MINAS GERAIS		75,00000	130.882,35500	0,05965 %	0,10331 %
MR - FRUTAL		75,00000	130.882,35500	0,05965 %	0,10331 %
01198 FRUTAL		75,00000	130.882,35500	0,05965 %	0,10331 %
003 SAO PAULO		4,65000	8.114,70590	0,00370 %	0,00641 %
MR - PIEDADE		4,65000	8.114,70590	0,00370 %	0,00641 %
01297 PIEDADE		4,65000	8.114,70590	0,00370 %	0,00641 %
8 ACELGA EM UNIDADE		0,00200	2,82350	0,00000 %	0,00000 %
001 GOIAS		0,00200	2,82350	0,00000 %	0,00000 %
MR - GOIANIA		0,00200	2,82350	0,00000 %	0,00000 %
05410 NEROPOLIS		0,00200	2,82350	0,00000 %	0,00000 %
11 AGRIAO		1,62120	7.629,17540	0,00005 %	0,00003 %
001 GOIAS		1,62000	7.623,52830	0,00005 %	0,00003 %
MR - ENTORNO DE BRASILIA		0,02400	112,94120	0,00005 %	0,00003 %
02731 ALEXANIA		0,02400	112,94120	0,00005 %	0,00003 %
MR - GOIANIA		1,59600	7.510,58710	0,00004 %	0,00002 %
03128 GOIANAPOLIS		0,01800	84,70590	0,00004 %	0,00002 %
00001 GOIANIA		1,00800	4.743,52860	0,00216 %	0,00139 %
05410 NEROPOLIS		0,57000	2.682,35260	0,00122 %	0,00079 %
003 SAO PAULO		0,00120	5,64710	0,00000 %	0,00000 %
MR - PIEDADE		0,00120	5,64710	0,00000 %	0,00000 %
01297 PIEDADE		0,00120	5,64710	0,00000 %	0,00000 %
14 ALCACHOFRA		0,03000	300,00000	0,00014 %	0,00004 %
020 ESPIRITO SANTO		0,03000	300,00000	0,00014 %	0,00004 %
MR - LINHARES		0,03000	300,00000	0,00014 %	0,00004 %
02580 LINHARES		0,03000	300,00000	0,00014 %	0,00004 %
12 ALFACE		39,70500	78.631,46430	0,00001 %	0,00002 %
001 GOIAS		39,70500	78.631,46430	0,00001 %	0,00002 %
MR - ANAPOLIS		0,01500	29,70590	0,00001 %	0,00002 %
02437 ANAPOLIS		0,01500	29,70590	0,00001 %	0,00002 %



CENTRAIS DE ABASTECIMENTO DE GOIAS

Procedencia de Produto(s)
TODOS PRODUTOS...
 Período : 01/11/2020 Ate 30/11/2020
 * MR - Micro regioao

Pagina.: 2
 Emitido: 10/12/2020
 Hora....: 11:18:39

Sub.Grupo		QUANTIDADE	VALOR	% Participacao	
Produto	UF	TONELADA	EM R\$	POR PRODUTO	POR SUB.GRUPPO
Estado		72.597,2389	219.405.244,9839	VALOR	VALOR
Micro Regiao					
01-HORTALICAS, FOLHAS, FLOR, HASTES-HFFH		4.847,21200	10.723.531,41680	0,00194 %	0,00295 %
12 ALFACE		39,70500	78.631,46430	0,00194 %	0,00295 %
001 GOIAS		39,70500	78.631,46430	0,00194 %	0,00295 %
MR - ENTORNO DE BRASILIA		2,14500	4.247,94080	0,00194 %	0,00295 %
02731 ALEXANIA		2,14500	4.247,94080	0,00194 %	0,00295 %
MR - GOIANIA		37,54500	74.353,81760	0,00008 %	0,00012 %
01074 CALDAZINHA		0,08400	166,35290	0,00008 %	0,00012 %
03128 GOIANAPOLIS		0,70200	1.390,23520	0,00063 %	0,00097 %
00001 GOIANIA		12,52500	24.804,40980	0,01131 %	0,01725 %
05410 NEROPOLIS		24,23400	47.992,81970	0,02187 %	0,03338 %
414 ALFACE AMERICANA		0,81600	816,00000	0,00037 %	0,00112 %
001 GOIAS		0,81600	816,00000	0,00037 %	0,00112 %
MR - ENTORNO DE BRASILIA		0,81300	813,00000	0,00037 %	0,00112 %
02731 ALEXANIA		0,81300	813,00000	0,00037 %	0,00112 %
MR - GOIANIA		0,00300	3,00000	0,00000 %	0,00000 %
00001 GOIANIA		0,00150	1,50000	0,00000 %	0,00000 %
03682 LEOPOLDO DE BULHOES		0,00150	1,50000	0,00000 %	0,00000 %
415 ALFACE CRESPA		2,40000	2.400,00000	0,00109 %	0,00331 %
001 GOIAS		2,40000	2.400,00000	0,00109 %	0,00331 %
MR - ENTORNO DE BRASILIA		2,40000	2.400,00000	0,00109 %	0,00331 %
02731 ALEXANIA		2,40000	2.400,00000	0,00109 %	0,00331 %
416 ALFACE LISA		0,23250	232,50000	0,00011 %	0,00032 %
001 GOIAS		0,23250	232,50000	0,00011 %	0,00032 %
MR - ENTORNO DE BRASILIA		0,23250	232,50000	0,00011 %	0,00032 %
02731 ALEXANIA		0,23250	232,50000	0,00011 %	0,00032 %
13 ALMEIRAO		0,77100	3.363,67640	0,00024 %	0,00017 %
001 GOIAS		0,77100	3.363,67640	0,00024 %	0,00017 %
MR - ANAPOLIS		0,12000	523,52940	0,00024 %	0,00017 %
02437 ANAPOLIS		0,12000	523,52940	0,00024 %	0,00017 %
MR - ENTORNO DE BRASILIA		0,00900	39,26470	0,00002 %	0,00001 %
02731 ALEXANIA		0,00900	39,26470	0,00002 %	0,00001 %
MR - GOIANIA		0,64200	2.800,88230	0,00018 %	0,00012 %
00001 GOIANIA		0,09000	392,64710	0,00018 %	0,00012 %
05410 NEROPOLIS		0,55200	2.408,23520	0,00110 %	0,00076 %
15 BROCOLIS		84,27600	210.690,00000	0,02102 %	0,02541 %
001 GOIAS		62,91600	157.290,00000	0,02102 %	0,02541 %
MR - ANAPOLIS		20,68800	51.720,00000	0,02102 %	0,02541 %
02437 ANAPOLIS		18,44400	46.110,00000	0,02102 %	0,02541 %
02883 OURO VERDE DE GOIAS		2,24400	5.610,00000	0,00256 %	0,00309 %
MR - ENTORNO DE BRASILIA		0,04800	120,00000	0,00005 %	0,00007 %
02731 ALEXANIA		0,04800	120,00000	0,00005 %	0,00007 %
MR - GOIANIA		40,38000	100.950,00000	0,00178 %	0,00215 %
03128 GOIANAPOLIS		1,56000	3.900,00000	0,00178 %	0,00215 %



CENTRAIS DE ABASTECIMENTO DE GOIAS

Procedencia de Produto(s)
TODOS PRODUTOS...
 Período : 01/11/2020 Ate 30/11/2020
 * MR - Micro regioao

Pagina.: 3
 Emitido: 10/12/2020
 Hora....: 11:18:39

Sub.Grupo		QUANTIDADE	VALOR	% Participacao	
Produto	UF	TONELADA	EM R\$	POR PRODUTO	POR SUB.GRUPPO
Estado				VALOR	VALOR
Micro Regiao		72.597,2389	219.405.244,9839		
01-HORTALICAS, FOLHAS, FLOR, HASTES-HFFH		4.847,21200	10.723.531,41680	0,03849 %	0,04653 %
15 BROCOLIS		84,27600	210.690,00000	0,03849 %	0,04653 %
001 GOIAS		62,91600	157.290,00000	0,03849 %	0,04653 %
MR - GOIANIA		40,38000	100.950,00000	0,03849 %	0,04653 %
00001 GOIANIA		33,78000	84.450,00000	0,03849 %	0,04653 %
03682 LEOPOLDO DE BULHOES		0,84000	2.100,00000	0,00096 %	0,00116 %
05410 NEROPOLIS		4,20000	10.500,00000	0,00479 %	0,00579 %
MR - PIRES DO RIO		1,80000	4.500,00000	0,00205 %	0,00248 %
02744 SILVANIA		1,80000	4.500,00000	0,00205 %	0,00248 %
002 MINAS GERAIS		1,08000	2.700,00000	0,00123 %	0,00149 %
MR - POUSO ALEGRE		1,08000	2.700,00000	0,00123 %	0,00149 %
00742 POUSO ALEGRE		1,08000	2.700,00000	0,00123 %	0,00149 %
007 RIO GRANDE DO SUL		12,96000	32.400,00000	0,01477 %	0,01785 %
MR - CAXIAS DO SUL		12,96000	32.400,00000	0,01477 %	0,01785 %
01435 CAXIAS DO SUL		12,96000	32.400,00000	0,01477 %	0,01785 %
003 SAO PAULO		7,32000	18.300,00000	0,00834 %	0,01008 %
MR - AMPARO		7,32000	18.300,00000	0,00834 %	0,01008 %
02207 PEDRA BELA		7,32000	18.300,00000	0,00834 %	0,01008 %
16 CEBOLINHA		51,59550	437.044,22270	0,00208 %	0,00074 %
001 GOIAS		50,09550	424.338,34070	0,00208 %	0,00074 %
MR - ANAPOLIS		0,54150	4.586,82310	0,00208 %	0,00074 %
02437 ANAPOLIS		0,54000	4.574,11720	0,00208 %	0,00074 %
04300 INHUMAS		0,00150	12,70590	0,00001 %	0,00000 %
MR - ENTORNO DE BRASILIA		0,51900	4.396,23510	0,00200 %	0,00071 %
02731 ALEXANIA		0,51750	4.383,52920	0,00200 %	0,00071 %
04128 COCALZINHO DE GOIAS		0,00150	12,70590	0,00001 %	0,00000 %
MR - GOIANIA		1,71000	14.484,70540	0,00104 %	0,00037 %
00001 GOIANIA		0,27000	2.287,05870	0,00104 %	0,00037 %
05410 NEROPOLIS		1,44000	12.197,64670	0,00556 %	0,00198 %
MR - SAO MIGUEL DO ARAGUAIA		47,32500	400.870,57710	0,18271 %	0,06519 %
04275 SAO MIGUEL DO ARAGUAIA		47,32500	400.870,57710	0,18271 %	0,06519 %
002 MINAS GERAIS		1,50000	12.705,88200	0,00579 %	0,00207 %
MR - POUSO ALEGRE		1,50000	12.705,88200	0,00579 %	0,00207 %
00742 POUSO ALEGRE		1,50000	12.705,88200	0,00579 %	0,00207 %
22 CHICORIA		0,64800	2.096,47030	0,00008 %	0,00008 %
001 GOIAS		0,64800	2.096,47030	0,00008 %	0,00008 %
MR - ENTORNO DE BRASILIA		0,05600	181,17640	0,00008 %	0,00008 %
02731 ALEXANIA		0,05600	181,17640	0,00008 %	0,00008 %
MR - GOIANIA		0,59200	1.915,29390	0,00087 %	0,00082 %
05410 NEROPOLIS		0,59200	1.915,29390	0,00087 %	0,00082 %
17 COENTRO		23,65600	276.566,46530	0,00767 %	0,00198 %
001 GOIAS		23,65600	276.566,46530	0,00767 %	0,00198 %



CENTRAIS DE ABASTECIMENTO DE GOIAS

Pagina.: 4

Emitido: 10/12/2020

Hora....: 11:18:39

Procedencia de Produto(s)

TODOS PRODUTOS....

Periodo : 01/11/2020 Ate 30/11/2020

* MR - Micro regioao

Sub.Grupo Produto Estado Micro Regiao	UF	QUANTIDADE	VALOR	% Participacao	
		TONELADA	EM R\$	POR PRODUTO VALOR	POR SUB.GRUPO VALOR
01-HORTALICAS, FOLHAS, FLOR, HASTES-HFFH		4.847,21200	10.723.531,41680	0,00767 %	0,00198 %
17 COENTRO		23,65600	276.566,46530	0,00767 %	0,00198 %
001 GOIAS		23,65600	276.566,46530	0,00767 %	0,00198 %
MR - ANAPOLIS		1,44000	16.835,29380	0,00767 %	0,00198 %
02437 ANAPOLIS		1,44000	16.835,29380	0,00767 %	0,00198 %
MR - ENTORNO DE BRASILIA		0,29600	3.460,58810	0,00158 %	0,00041 %
02731 ALEXANIA		0,29600	3.460,58810	0,00158 %	0,00041 %
MR - GOIANIA		21,92000	256.270,58340	0,00341 %	0,00088 %
03128 GOIANAPOLIS		0,64000	7.482,35280	0,00341 %	0,00088 %
00001 GOIANIA		7,84000	91.658,82180	0,04178 %	0,01080 %
05410 NEROPOLIS		13,44000	157.129,40880	0,07162 %	0,01851 %
7 COUVE EM MOLHO		0,01240	124,00000	0,00000 %	0,00000 %
001 GOIAS		0,01240	124,00000	0,00000 %	0,00000 %
MR - ANAPOLIS		0,01220	122,00000	0,00000 %	0,00000 %
02883 OURO VERDE DE GOIAS		0,00020	2,00000	0,00000 %	0,00000 %
04302 PETROLINA DE GOIAS		0,01200	120,00000	0,00005 %	0,00002 %
MR - GOIANIA		0,00020	2,00000	0,00000 %	0,00000 %
00001 GOIANIA		0,00020	2,00000	0,00000 %	0,00000 %
19 COUVE MACO		43,38400	459.360,00720	0,02357 %	0,00673 %
001 GOIAS		43,38400	459.360,00720	0,02357 %	0,00673 %
MR - ANAPOLIS		4,88400	51.712,94220	0,02357 %	0,00673 %
02437 ANAPOLIS		4,88400	51.712,94220	0,02357 %	0,00673 %
MR - ENTORNO DE BRASILIA		1,76000	18.635,29440	0,00849 %	0,00242 %
02731 ALEXANIA		1,76000	18.635,29440	0,00849 %	0,00242 %
MR - GOIANIA		36,74000	389.011,77060	0,00425 %	0,00121 %
03128 GOIANAPOLIS		0,88000	9.317,64720	0,00425 %	0,00121 %
00001 GOIANIA		12,54000	132.776,47260	0,06052 %	0,01727 %
05410 NEROPOLIS		23,32000	246.917,65080	0,11254 %	0,03212 %
21 COUVE-FLOR		363,63600	769.230,00000	0,05377 %	0,07682 %
001 GOIAS		363,63600	769.230,00000	0,05377 %	0,07682 %
MR - ANAPOLIS		59,69600	126.280,00000	0,05377 %	0,07682 %
02437 ANAPOLIS		55,77000	117.975,00000	0,05377 %	0,07682 %
04538 ITAUCU		0,46800	990,00000	0,00045 %	0,00064 %
02883 OURO VERDE DE GOIAS		3,45800	7.315,00000	0,00333 %	0,00476 %
MR - GOIANIA		303,94000	642.950,00000	0,00301 %	0,00430 %
03127 BONFINOPOLIS		3,12000	6.600,00000	0,00301 %	0,00430 %
03128 GOIANAPOLIS		8,06000	17.050,00000	0,00777 %	0,01110 %
00001 GOIANIA		28,49600	60.280,00000	0,02747 %	0,03925 %
03682 LEOPOLDO DE BULHOES		189,87800	401.665,00000	0,18307 %	0,26155 %
05410 NEROPOLIS		23,40000	49.500,00000	0,02256 %	0,03223 %
03688 SENADOR CANEDO		50,98600	107.855,00000	0,04916 %	0,07023 %
24 ERVA DOCE		0,00060	5,00000	0,00000 %	0,00000 %
001 GOIAS		0,00060	5,00000	0,00000 %	0,00000 %
MR - ANAPOLIS		0,00060	5,00000	0,00000 %	0,00000 %
02437 ANAPOLIS		0,00060	5,00000	0,00000 %	0,00000 %



CENTRAIS DE ABASTECIMENTO DE GOIAS

Procedencia de Produto(s)
TODOS PRODUTOS...
 Período : 01/11/2020 Ate 30/11/2020
 * MR - Micro regioao

Pagina.: 5
 Emitido: 10/12/2020
 Hora....: 11:18:39

Sub.Grupo Produto Estado Micro Regiao	UF	QUANTIDADE	VALOR	% Participacao	
		TONELADA	EM R\$	POR PRODUTO VALOR	POR SUB.GRUPO VALOR
01-HORTALICAS, FOLHAS, FLOR, HASTES-HFFH		4.847,21200	10.723.531,41680	0,00189 %	0,00124 %
23 ESPINAFRE		1,41830	6.546,00000	0,00189 %	0,00124 %
001 GOIAS		1,41700	6.540,00000	0,00189 %	0,00124 %
MR - GOIANIA		1,41700	6.540,00000	0,00189 %	0,00124 %
00001 GOIANIA		0,89700	4.140,00000	0,00189 %	0,00124 %
05410 NEROPOLIS		0,52000	2.400,00000	0,00109 %	0,00072 %
003 SAO PAULO		0,00130	6,00000	0,00000 %	0,00000 %
MR - PIEDADE		0,00130	6,00000	0,00000 %	0,00000 %
01297 PIEDADE		0,00130	6,00000	0,00000 %	0,00000 %
26 HORENCO		0,00050	0,50000	0,00000 %	0,00000 %
001 GOIAS		0,00050	0,50000	0,00000 %	0,00000 %
MR - GOIANIA		0,00050	0,50000	0,00000 %	0,00000 %
00001 GOIANIA		0,00050	0,50000	0,00000 %	0,00000 %
25 HORTELA		5,00800	37.560,00000	0,00016 %	0,00007 %
001 GOIAS		5,00800	37.560,00000	0,00016 %	0,00007 %
MR - ENTORNO DE BRASILIA		0,04800	360,00000	0,00016 %	0,00007 %
02731 ALEXANIA		0,04800	360,00000	0,00016 %	0,00007 %
MR - GOIANIA		4,96000	37.200,00000	0,00071 %	0,00029 %
03128 GOIANAPOLIS		0,20800	1.560,00000	0,00071 %	0,00029 %
00001 GOIANIA		3,79200	28.440,00000	0,01296 %	0,00522 %
05410 NEROPOLIS		0,96000	7.200,00000	0,00328 %	0,00132 %
29 MANJERICAO		0,20400	2.310,00010	0,00052 %	0,00014 %
001 GOIAS		0,20400	2.310,00010	0,00052 %	0,00014 %
MR - ANAPOLIS		0,10000	1.132,35300	0,00052 %	0,00014 %
02437 ANAPOLIS		0,10000	1.132,35300	0,00052 %	0,00014 %
MR - ENTORNO DE BRASILIA		0,00400	45,29410	0,00002 %	0,00001 %
02731 ALEXANIA		0,00400	45,29410	0,00002 %	0,00001 %
MR - GOIANIA		0,10000	1.132,35300	0,00052 %	0,00014 %
05410 NEROPOLIS		0,10000	1.132,35300	0,00052 %	0,00014 %
30 MOSTARDA		0,46500	2.078,82340	0,00003 %	0,00002 %
001 GOIAS		0,46500	2.078,82340	0,00003 %	0,00002 %
MR - GOIANIA		0,46500	2.078,82340	0,00003 %	0,00002 %
00001 GOIANIA		0,01500	67,05880	0,00003 %	0,00002 %
05410 NEROPOLIS		0,45000	2.011,76460	0,00092 %	0,00062 %
31 REPOLHO		3.537,10000	6.949.361,16740	0,04545 %	0,06991 %
004 DISTRITO FEDERAL		50,75000	99.708,82340	0,04545 %	0,06991 %
MR - BRASILIA		50,75000	99.708,82340	0,04545 %	0,06991 %
04162 BRASILIA		50,75000	99.708,82340	0,04545 %	0,06991 %
001 GOIAS		1.588,05000	3.120.051,17230	0,27596 %	0,42450 %
MR - ANAPOLIS		332,92500	654.099,70500	0,27596 %	0,42450 %
02437 ANAPOLIS		308,17500	605.473,23450	0,27596 %	0,42450 %
02883 OURO VERDE DE GOIAS		24,75000	48.626,47050	0,02216 %	0,03409 %



CENTRAIS DE ABASTECIMENTO DE GOIAS

Procedencia de Produto(s)
TODOS PRODUTOS...
 Período : 01/11/2020 Ate 30/11/2020
 * MR - Micro regioao

Pagina.: 6
 Emitido: 10/12/2020
 Hora....: 11:18:39

Sub.Grupo		QUANTIDADE	VALOR	% Participacao	
Produto	UF	TONELADA	EM R\$	POR PRODUTO	POR SUB.GRUPPO
Estado		72.597,2389	219.405.244,9839	VALOR	VALOR
Micro Regiao					
01-HORTALICAS, FOLHAS, FLOR, HASTES-HFFH		4.847,21200	10.723.531,41680	0,19029 %	0,29271 %
31 REPOLHO		3.537,10000	6.949.361,16740	0,19029 %	0,29271 %
001 GOIAS		1.588,05000	3.120.051,17230	0,19029 %	0,29271 %
MR - ENTORNO DE BRASILIA		923,45000	1.814.307,64470	0,19029 %	0,29271 %
02731 ALEXANIA		212,50000	417.499,99950	0,19029 %	0,29271 %
02300 CRISTALINA		645,07500	1.267.382,64530	0,57764 %	0,88857 %
04129 LUZIANIA		65,25000	128.197,05870	0,05843 %	0,08988 %
02732 PLANALTINA		0,62500	1.227,94120	0,00056 %	0,00086 %
MR - GOIANIA		315,52500	619.913,82260	0,00672 %	0,01033 %
04308 BELA VISTA DE GOIAS		7,50000	14.735,29410	0,00672 %	0,01033 %
03128 GOIANAPOLIS		5,02500	9.872,64700	0,00450 %	0,00692 %
00001 GOIANIA		230,00000	451.882,35230	0,20596 %	0,31682 %
03682 LEOPOLDO DE BULHOES		33,00000	64.835,29400	0,02955 %	0,04546 %
05410 NEROPOLIS		40,00000	78.588,23520	0,03582 %	0,05510 %
MR - PIRES DO RIO		15,00000	29.470,58820	0,01343 %	0,02066 %
02744 SILVANIA		15,00000	29.470,58820	0,01343 %	0,02066 %
MR - VALE DO RIO DOS BOIS		1,15000	2.259,41180	0,00103 %	0,00158 %
03702 PALMEIRAS DE GOIAS		1,15000	2.259,41180	0,00103 %	0,00158 %
002 MINAS GERAIS		25,15000	49.412,35280	0,02252 %	0,03464 %
MR - UBERABA		25,15000	49.412,35280	0,02252 %	0,03464 %
05187 UBERABA		25,15000	49.412,35280	0,02252 %	0,03464 %
023 PARANA		358,37500	704.101,46970	0,30446 %	0,46834 %
MR - APUCARANA		340,00000	667.999,99920	0,30446 %	0,46834 %
02716 MARILANDIA DO SUL		340,00000	667.999,99920	0,30446 %	0,46834 %
MR - PRUDENTOPOLIS		18,37500	36.101,47050	0,01645 %	0,02531 %
02787 TEIXEIRA SOARES		18,37500	36.101,47050	0,01645 %	0,02531 %
003 SAO PAULO		1.514,77500	2.976.087,34920	0,39625 %	0,60953 %
MR - CAPAO BONITO		452,02500	888.096,17530	0,39625 %	0,60953 %
01295 GUAPIARA		442,50000	869.382,35180	0,39625 %	0,60953 %
02240 RIBEIRAO BRANCO		9,52500	18.713,82350	0,00853 %	0,01312 %
MR - ITAPEVA		15,00000	29.470,58820	0,01343 %	0,02066 %
04008 ITAPEVA		15,00000	29.470,58820	0,01343 %	0,02066 %
MR - PIEDADE		687,75000	1.351.226,46890	0,57332 %	0,88192 %
01297 PIEDADE		640,25000	1.257.902,93960	0,57332 %	0,88192 %
05036 PILAR DO SUL		47,50000	93.323,52930	0,04253 %	0,06543 %
MR - SAO JOAO DA BOA VISTA		360,00000	707.294,11680	0,32237 %	0,49589 %
04010 DIVINOLANDIA		360,00000	707.294,11680	0,32237 %	0,49589 %
32 REPOLHO ROXO		521,40400	1.049.885,87860	0,10566 %	0,15858 %
001 GOIAS		251,52400	506.462,35100	0,10566 %	0,15858 %
MR - ANAPOLIS		115,12800	231.818,82260	0,10566 %	0,15858 %
02437 ANAPOLIS		115,12800	231.818,82260	0,10566 %	0,15858 %
MR - ENTORNO DE BRASILIA		39,00000	78.529,41150	0,03579 %	0,05372 %
02731 ALEXANIA		39,00000	78.529,41150	0,03579 %	0,05372 %
MR - GOIANIA		97,39600	196.114,11690	0,01193 %	0,01791 %
00001 GOIANIA		13,00000	26.176,47050	0,01193 %	0,01791 %
03682 LEOPOLDO DE BULHOES		59,69600	120.202,35250	0,05479 %	0,08223 %



CENTRAIS DE ABASTECIMENTO DE GOIAS

Procedencia de Produto(s)
TODOS PRODUTOS...
 Período : 01/11/2020 Ate 30/11/2020
 * MR - Micro regioao

Pagina.: 7
 Emitido: 10/12/2020
 Hora....: 11:18:39

Sub.Grupo		QUANTIDADE	VALOR	% Participacao	
Produto	UF	TONELADA	EM R\$	POR PRODUTO	POR SUB.GRUPPO
Estado		72.597,2389	219.405.244,9839	VALOR	VALOR
Micro Regiao					
01-HORTALICAS, FOLHAS, FLOR, HASTES-HFFH		4.847,21200	10.723.531,41680	0,02267 %	0,03402 %
32 REPOLHO ROXO		521,40400	1.049.885,87860	0,02267 %	0,03402 %
001 GOIAS		251,52400	506.462,35100	0,02267 %	0,03402 %
MR - GOIANIA		97,39600	196.114,11690	0,02267 %	0,03402 %
05410 NEROPOLIS		24,70000	49.735,29390	0,02267 %	0,03402 %
023 PARANA		65,00000	130.882,35250	0,05965 %	0,08954 %
MR - APUCARANA		65,00000	130.882,35250	0,05965 %	0,08954 %
02716 MARILANDIA DO SUL		65,00000	130.882,35250	0,05965 %	0,08954 %
003 SAO PAULO		204,88000	412.541,17510	0,09712 %	0,14576 %
MR - CAPAO BONITO		111,54000	224.594,11690	0,09712 %	0,14576 %
01295 GUAPIARA		105,82000	213.076,46990	0,09712 %	0,14576 %
02240 RIBEIRAO BRANCO		5,72000	11.517,64700	0,00525 %	0,00788 %
MR - PIEDADE		80,34000	161.770,58770	0,07373 %	0,11067 %
01297 PIEDADE		80,34000	161.770,58770	0,07373 %	0,11067 %
MR - SAO JOAO DA BOA VISTA		13,00000	26.176,47050	0,01193 %	0,01791 %
04010 DIVINOLANDIA		13,00000	26.176,47050	0,01193 %	0,01791 %
33 RUCULA		3,28600	14.110,47200	0,00050 %	0,00035 %
001 GOIAS		3,28500	14.106,17790	0,00050 %	0,00035 %
MR - ANAPOLIS		0,25500	1.095,00010	0,00050 %	0,00035 %
02437 ANAPOLIS		0,25500	1.095,00010	0,00050 %	0,00035 %
MR - ENTORNO DE BRASILIA		0,02000	85,88240	0,00004 %	0,00003 %
02731 ALEXANIA		0,02000	85,88240	0,00004 %	0,00003 %
MR - GOIANIA		3,01000	12.925,29540	0,00002 %	0,00001 %
03128 GOIANAPOLIS		0,01000	42,94120	0,00002 %	0,00001 %
00001 GOIANIA		1,40000	6.011,76540	0,00274 %	0,00193 %
05410 NEROPOLIS		1,60000	6.870,58880	0,00313 %	0,00220 %
003 SAO PAULO		0,00100	4,29410	0,00000 %	0,00000 %
MR - PIEDADE		0,00100	4,29410	0,00000 %	0,00000 %
01297 PIEDADE		0,00100	4,29410	0,00000 %	0,00000 %
34 SALSA		29,92500	176.029,41350	0,00008 %	0,00004 %
001 GOIAS		29,91000	175.941,17820	0,00008 %	0,00004 %
MR - ANAPOLIS		0,03000	176,47060	0,00008 %	0,00004 %
02437 ANAPOLIS		0,03000	176,47060	0,00008 %	0,00004 %
MR - ENTORNO DE BRASILIA		0,42000	2.470,58830	0,00113 %	0,00058 %
02731 ALEXANIA		0,42000	2.470,58830	0,00113 %	0,00058 %
MR - GOIANIA		29,46000	173.294,11930	0,00161 %	0,00083 %
03128 GOIANAPOLIS		0,60000	3.529,41180	0,00161 %	0,00083 %
00001 GOIANIA		13,11000	77.117,64780	0,03515 %	0,01806 %
05410 NEROPOLIS		15,75000	92.647,05970	0,04223 %	0,02170 %
003 SAO PAULO		0,01500	88,23530	0,00004 %	0,00002 %
MR - PIEDADE		0,01500	88,23530	0,00004 %	0,00002 %
01297 PIEDADE		0,01500	88,23530	0,00004 %	0,00002 %
35 SALSAO		0,41000	1.230,00000	0,00055 %	0,00055 %



CENTRAIS DE ABASTECIMENTO DE GOIAS

Procedencia de Produto(s)
TODOS PRODUTOS...
 Período : 01/11/2020 Ate 30/11/2020
 * MR - Micro regioao

Pagina.: 8
 Emitido: 10/12/2020
 Hora....: 11:18:39

Sub.Grupo		QUANTIDADE	VALOR	% Participacao	
Produto	UF	TONELADA	EM R\$	POR PRODUTO	POR SUB.GRUPPO
Estado		72.597,2389	219.405.244,9839	VALOR	VALOR
Micro Regiao					
01-HORTALICAS, FOLHAS, FLOR, HASTES-HFFH		4.847,21200	10.723.531,41680	0,00055 %	0,00055 %
35 SALSAO		0,41000	1.230,00000	0,00055 %	0,00055 %
001 GOIAS		0,40000	1.200,00000	0,00055 %	0,00055 %
MR - GOIANIA		0,40000	1.200,00000	0,00055 %	0,00055 %
05410 NEROPOLIS		0,40000	1.200,00000	0,00055 %	0,00055 %
003 SAO PAULO		0,01000	30,00000	0,00001 %	0,00001 %
MR - PIEDADE		0,01000	30,00000	0,00001 %	0,00001 %
01297 PIEDADE		0,01000	30,00000	0,00001 %	0,00001 %
37 TAIOBA		0,02500	25,00000	0,00001 %	0,00003 %
001 GOIAS		0,02500	25,00000	0,00001 %	0,00003 %
MR - GOIANIA		0,02500	25,00000	0,00001 %	0,00003 %
05410 NEROPOLIS		0,02500	25,00000	0,00001 %	0,00003 %
02-HORTALICAS FRUTOS-HF		18.074,07200	50.268.080,90090	0,00199 %	0,00548 %
38 ABOBORA GOIANINHA		309,02000	338.558,68120	0,00199 %	0,00548 %
001 GOIAS		309,02000	338.558,68120	0,00199 %	0,00548 %
MR - ANAPOLIS		3,98000	4.360,44130	0,00199 %	0,00548 %
02882 JARAGUA		3,98000	4.360,44130	0,00199 %	0,00548 %
MR - CERES		148,00000	162.147,06100	0,03196 %	0,08816 %
05543 CERES		64,00000	70.117,64800	0,03196 %	0,08816 %
05544 ITAPURANGA		84,00000	92.029,41300	0,04194 %	0,11571 %
MR - ENTORNO DE BRASILIA		64,00000	70.117,64800	0,03196 %	0,08816 %
04129 LUZIANIA		64,00000	70.117,64800	0,03196 %	0,08816 %
MR - GOIANIA		51,04000	55.918,82440	0,02297 %	0,06336 %
03128 GOIANAPOLIS		46,00000	50.397,05950	0,02297 %	0,06336 %
00001 GOIANIA		3,24000	3.549,70600	0,00162 %	0,00446 %
01355 HIDROLANDIA		1,80000	1.972,05890	0,00090 %	0,00248 %
MR - SUDOESTE DE GOIAS		42,00000	46.014,70650	0,02097 %	0,05785 %
05423 SANTA HELENA DE GOIAS		42,00000	46.014,70650	0,02097 %	0,05785 %
39 ABOBORA JAPONESA (KABUTIA)		2.989,12000	3.978.167,05080	0,00607 %	0,01377 %
001 GOIAS		2.158,12000	2.872.203,81790	0,00607 %	0,01377 %
MR - ANAPOLIS		488,82000	650.561,91010	0,00607 %	0,01377 %
02437 ANAPOLIS		10,00000	13.308,82350	0,00607 %	0,01377 %
02438 CAMPO LIMPO DE GOIAS		54,40000	72.399,99990	0,03300 %	0,07493 %
04537 ITABERAI		12,00000	15.970,58820	0,00728 %	0,01653 %
02882 JARAGUA		286,08000	380.738,82260	0,17353 %	0,39406 %
02883 OURO VERDE DE GOIAS		105,84000	140.860,58790	0,06420 %	0,14579 %
04302 PETROLINA DE GOIAS		20,50000	27.283,08800	0,01244 %	0,02824 %
MR - CERES		475,00000	632.169,11660	0,11040 %	0,25070 %
05543 CERES		182,00000	242.220,58770	0,11040 %	0,25070 %
03115 GOIANESIA		64,00000	85.176,47060	0,03882 %	0,08816 %
01485 IPIRANGA DE GOIAS		14,00000	18.632,35290	0,00849 %	0,01928 %
03117 ITAPACI		30,00000	39.926,47060	0,01820 %	0,04132 %
05544 ITAPURANGA		185,00000	246.213,23480	0,11222 %	0,25483 %
MR - ENTORNO DE BRASILIA		624,00000	830.470,58650	0,08189 %	0,18596 %
05094 CORUMBA DE GOIAS		135,00000	179.669,11730	0,08189 %	0,18596 %
02300 CRISTALINA		221,00000	294.124,99940	0,13406 %	0,30442 %



CENTRAIS DE ABASTECIMENTO DE GOIAS

Procedencia de Produto(s)
TODOS PRODUTOS...
 Período : 01/11/2020 Ate 30/11/2020
 * MR - Micro regioao

Pagina.: 9
 Emitido: 10/12/2020
 Hora....: 11:18:39

Sub.Grupo Produto Estado Micro Regiao	UF	QUANTIDADE	VALOR	% Participacao	
		TONELADA	EM R\$	POR PRODUTO VALOR	POR SUB.GRUPAO VALOR
02-HORTALICAS FRUTOS-HF		18.074,07200	50.268.080,90090	0,14558 %	0,33059 %
39 ABOBORA JAPONESA (KABUTIA)		2.989,12000	3.978.167,05080	0,14558 %	0,33059 %
001 GOIAS		2.158,12000	2.872.203,81790	0,14558 %	0,33059 %
MR - ENTORNO DE BRASILIA		624,00000	830.470,58650	0,14558 %	0,33059 %
04129 LUZIANIA		240,00000	319.411,76400	0,14558 %	0,33059 %
02732 PLANALTINA		28,00000	37.264,70580	0,01698 %	0,03857 %
MR - GOIANIA		223,40000	297.319,11730	0,04489 %	0,10193 %
03128 GOIANAPOLIS		74,00000	98.485,29390	0,04489 %	0,10193 %
00001 GOIANIA		101,00000	134.419,11750	0,06127 %	0,13912 %
03682 LEOPOLDO DE BULHOES		0,40000	532,35290	0,00024 %	0,00055 %
02728 TEREZOPOLIS DE GOIAS		48,00000	63.882,35300	0,02912 %	0,06612 %
MR - MEIA PONTE		186,90000	248.741,91130	0,11337 %	0,25745 %
00942 PONTALINA		186,90000	248.741,91130	0,11337 %	0,25745 %
MR - PIRES DO RIO		30,00000	39.926,47060	0,00910 %	0,02066 %
02314 CRISTIANOPOLIS		15,00000	19.963,23530	0,00910 %	0,02066 %
03704 VIANOPOLIS		15,00000	19.963,23530	0,00910 %	0,02066 %
MR - SUDOESTE DE GOIAS		130,00000	173.014,70550	0,07886 %	0,17907 %
05423 SANTA HELENA DE GOIAS		130,00000	173.014,70550	0,07886 %	0,17907 %
002 MINAS GERAIS		531,00000	706.698,52790	0,18198 %	0,41324 %
MR - PARACATU		300,00000	399.264,70500	0,18198 %	0,41324 %
02544 PARACATU		300,00000	399.264,70500	0,18198 %	0,41324 %
MR - PATOS DE MINAS		1,00000	1.330,88240	0,00061 %	0,00138 %
02068 SAO GOTARDO		1,00000	1.330,88240	0,00061 %	0,00138 %
MR - UBERLANDIA		230,00000	306.102,94050	0,13951 %	0,31682 %
05180 ARAGUARI		230,00000	306.102,94050	0,13951 %	0,31682 %
023 PARANA		300,00000	399.264,70500	0,18198 %	0,41324 %
MR - PONTA GROSSA		300,00000	399.264,70500	0,18198 %	0,41324 %
02270 CASTRO		300,00000	399.264,70500	0,18198 %	0,41324 %
42 ABOBORA (MORANGA)		8,14000	8.140,00000	0,00011 %	0,00033 %
001 GOIAS		8,14000	8.140,00000	0,00011 %	0,00033 %
MR - ANAPOLIS		0,24000	240,00000	0,00011 %	0,00033 %
02437 ANAPOLIS		0,24000	240,00000	0,00011 %	0,00033 %
MR - MEIA PONTE		7,90000	7.900,00000	0,00360 %	0,01088 %
00942 PONTALINA		7,90000	7.900,00000	0,00360 %	0,01088 %
41 ABOBORA VERDE COMUM-1		835,62000	1.812.558,09230	0,06561 %	0,09141 %
001 GOIAS		835,62000	1.812.558,09230	0,06561 %	0,09141 %
MR - ANAPOLIS		229,98000	498.853,67780	0,06561 %	0,09141 %
02437 ANAPOLIS		66,36000	143.942,64730	0,06561 %	0,09141 %
01495 ARACU		2,36000	5.119,11770	0,00233 %	0,00325 %
02438 CAMPO LIMPO DE GOIAS		16,06000	34.836,02960	0,01588 %	0,02212 %
04299 DAMOLANDIA		7,08000	15.357,35310	0,00700 %	0,00975 %
04300 INHUMAS		5,74000	12.450,73530	0,00567 %	0,00791 %
04538 ITAUCU		1,10000	2.386,02940	0,00109 %	0,00152 %
04539 NOVA VENEZA		73,88000	160.254,41220	0,07304 %	0,10177 %
02883 OURO VERDE DE GOIAS		52,04000	112.880,88240	0,05145 %	0,07168 %
04302 PETROLINA DE GOIAS		5,36000	11.626,47080	0,00530 %	0,00738 %



CENTRAIS DE ABASTECIMENTO DE GOIAS

Procedencia de Produto(s)
TODOS PRODUTOS...
Periodo : 01/11/2020 Ate 30/11/2020
*** MR - Micro regioao**

Pagina.: 10
 Emitido: 10/12/2020
 Hora....: 11:18:39

Sub.Grupo		QUANTIDADE	VALOR	% Participacao	
Produto		TONELADA	EM R\$	POR PRODUTO	POR SUB.GRUPPO
Estado	UF			VALOR	VALOR
Micro Regiao		72.597,2389	219.405.244,9839		
02-HORTALICAS FRUTOS-HF		18.074,07200	50.268.080,90090	0,00014 %	0,00019 %
41 ABOBORA VERDE COMUM-1		835,62000	1.812.558,09230	0,00014 %	0,00019 %
001 GOIAS		835,62000	1.812.558,09230	0,00014 %	0,00019 %
MR - ANICUNS		0,18000	390,44120	0,00014 %	0,00019 %
04307 SAO LUIS DE MONTES BELOS		0,14000	303,67650	0,00014 %	0,00019 %
01072 TURVANIA		0,04000	86,76470	0,00004 %	0,00006 %
MR - CERES		2,00000	4.338,23530	0,00198 %	0,00275 %
02428 SAO LUIZ DO NORTE		2,00000	4.338,23530	0,00198 %	0,00275 %
MR - ENTORNO DE BRASILIA		4,40000	9.544,11760	0,00356 %	0,00496 %
04128 COCALZINHO DE GOIAS		3,60000	7.808,82350	0,00356 %	0,00496 %
02300 CRISTALINA		0,80000	1.735,29410	0,00079 %	0,00110 %
MR - GOIANIA		597,26000	1.295.527,20860	0,02683 %	0,03738 %
05559 ABADIA DE GOIAS		27,14000	58.869,85330	0,02683 %	0,03738 %
03127 BONFINOPOLIS		7,36000	15.964,70580	0,00728 %	0,01014 %
03128 GOIANAPOLIS		155,98000	338.338,97120	0,15421 %	0,21486 %
00001 GOIANIA		63,46000	137.652,20620	0,06274 %	0,08741 %
00916 GOIANIRA		2,86000	6.203,67650	0,00283 %	0,00394 %
02719 GUAPO		6,62000	14.359,55890	0,00654 %	0,00912 %
01355 HIDROLANDIA		2,90000	6.290,44120	0,00287 %	0,00399 %
03682 LEOPOLDO DE BULHOES		122,90000	266.584,55940	0,12150 %	0,16929 %
05410 NEROPOLIS		115,88000	251.357,35330	0,11456 %	0,15962 %
05089 SANTO ANTONIO DE GOIAS		3,66000	7.938,97070	0,00362 %	0,00504 %
02728 TEREZOPOLIS DE GOIAS		87,20000	189.147,05920	0,08621 %	0,12011 %
02297 TRINDADE		1,30000	2.819,85290	0,00129 %	0,00179 %
MR - MEIA PONTE		0,60000	1.301,47060	0,00059 %	0,00083 %
04147 MORRINHOS		0,60000	1.301,47060	0,00059 %	0,00083 %
MR - VALE DO RIO DOS BOIS		1,20000	2.602,94120	0,00119 %	0,00165 %
03702 PALMEIRAS DE GOIAS		1,20000	2.602,94120	0,00119 %	0,00165 %
43 ABOBORA VERDE ITALIANA		33,58000	62.221,76570	0,00068 %	0,00110 %
001 GOIAS		33,58000	62.221,76570	0,00068 %	0,00110 %
MR - ANAPOLIS		0,80000	1.482,35300	0,00068 %	0,00110 %
02437 ANAPOLIS		0,80000	1.482,35300	0,00068 %	0,00110 %
MR - GOIANIA		32,78000	60.739,41270	0,01512 %	0,02466 %
03128 GOIANAPOLIS		17,90000	33.167,64760	0,01512 %	0,02466 %
00001 GOIANIA		3,30000	6.114,70600	0,00279 %	0,00455 %
00916 GOIANIRA		1,18000	2.186,47060	0,00100 %	0,00163 %
03682 LEOPOLDO DE BULHOES		10,10000	18.714,70610	0,00853 %	0,01391 %
05410 NEROPOLIS		0,30000	555,88240	0,00025 %	0,00041 %
44 ABOBORA VERDE MENINA		181,02000	412.619,11500	0,04368 %	0,05791 %
001 GOIAS		181,02000	412.619,11500	0,04368 %	0,05791 %
MR - ANAPOLIS		42,04000	95.826,47000	0,04368 %	0,05791 %
02437 ANAPOLIS		42,04000	95.826,47000	0,04368 %	0,05791 %
MR - GOIANIA		138,98000	316.792,64500	0,05402 %	0,07163 %
03128 GOIANAPOLIS		52,00000	118.529,41100	0,05402 %	0,07163 %
00001 GOIANIA		0,50000	1.139,70590	0,00052 %	0,00069 %
03682 LEOPOLDO DE BULHOES		86,24000	196.576,46930	0,08960 %	0,11879 %
02728 TEREZOPOLIS DE GOIAS		0,24000	547,05880	0,00025 %	0,00033 %
45 BERINJELA		257,95900	297.645,00000	0,01873 %	0,04905 %



CENTRAIS DE ABASTECIMENTO DE GOIAS

Pagina.: 11

Emitido: 10/12/2020

Hora....: 11:18:39

Procedencia de Produto(s)

TODOS PRODUTOS....

Periodo : 01/11/2020 Ate 30/11/2020

* MR - Micro regioao

Sub.Grupo Produto Estado Micro Regiao	UF	QUANTIDADE	VALOR	% Participacao	
		TONELADA	EM R\$	POR PRODUTO VALOR	POR SUB.GRUPU VALOR
02-HORTALICAS FRUTOS-HF		18.074,07200	50.268.080,90090	0,01873 %	0,04905 %
45 BERINJELA		257,95900	297.645,00000	0,01873 %	0,04905 %
001 GOIAS		257,95900	297.645,00000	0,01873 %	0,04905 %
MR - ANAPOLIS		60,80100	70.155,00000	0,01873 %	0,04905 %
02437 ANAPOLIS		35,60700	41.085,00000	0,01873 %	0,04905 %
02438 CAMPO LIMPO DE GOIAS		8,20300	9.465,00000	0,00431 %	0,01130 %
04299 DAMOLANDIA		2,01500	2.325,00000	0,00106 %	0,00278 %
04539 NOVA VENEZA		12,42800	14.340,00000	0,00654 %	0,01712 %
02883 OURO VERDE DE GOIAS		1,80700	2.085,00000	0,00095 %	0,00249 %
04302 PETROLINA DE GOIAS		0,74100	855,00000	0,00039 %	0,00102 %
MR - ENTORNO DE BRASILIA		0,52000	600,00000	0,00027 %	0,00072 %
02732 PLANALTINA		0,52000	600,00000	0,00027 %	0,00072 %
MR - GOIANIA		196,10500	226.275,00000	0,00212 %	0,00555 %
05559 ABADIA DE GOIAS		4,03000	4.650,00000	0,00212 %	0,00555 %
03127 BONFINOPOLIS		1,88500	2.175,00000	0,00099 %	0,00260 %
01074 CALDAZINHA		0,33800	390,00000	0,00018 %	0,00047 %
03128 GOIANAPOLIS		61,25600	70.680,00000	0,03221 %	0,08438 %
00001 GOIANIA		23,20500	26.775,00000	0,01220 %	0,03196 %
03682 LEOPOLDO DE BULHOES		80,73000	93.150,00000	0,04246 %	0,11120 %
05410 NEROPOLIS		11,96000	13.800,00000	0,00629 %	0,01647 %
02728 TEREZOPOLIS DE GOIAS		12,70100	14.655,00000	0,00668 %	0,01750 %
MR - PIRES DO RIO		0,53300	615,00000	0,00028 %	0,00073 %
04416 GAMELEIRA DE GOIAS		0,53300	615,00000	0,00028 %	0,00073 %
46 CHUCHU		797,74200	2.015.684,98930	0,00084 %	0,00100 %
020 ESPIRITO SANTO		55,28600	139.693,23460	0,00084 %	0,00100 %
MR - SANTA TERESA		55,28600	139.693,23460	0,00084 %	0,00100 %
00051 SANTA LEOPOLDINA		0,72600	1.834,41180	0,00084 %	0,00100 %
05257 SANTA MARIA DE JETIBA		54,56000	137.858,82280	0,06283 %	0,07515 %
001 GOIAS		742,45600	1.875.991,75470	0,05604 %	0,06703 %
MR - ANAPOLIS		76,73600	193.891,76360	0,05604 %	0,06703 %
02437 ANAPOLIS		48,66400	122.961,17580	0,05604 %	0,06703 %
01495 ARACU		6,49000	16.398,52930	0,00747 %	0,00894 %
02438 CAMPO LIMPO DE GOIAS		0,44000	1.111,76470	0,00051 %	0,00061 %
04300 INHUMAS		12,01200	30.351,17630	0,01383 %	0,01655 %
04537 ITABERAI		0,55000	1.389,70590	0,00063 %	0,00076 %
04539 NOVA VENEZA		1,89200	4.780,58820	0,00218 %	0,00261 %
02883 OURO VERDE DE GOIAS		6,68800	16.898,82340	0,00770 %	0,00921 %
MR - GOIANIA		665,72000	1.682.099,99110	0,11254 %	0,13461 %
03127 BONFINOPOLIS		97,72400	246.922,93980	0,11254 %	0,13461 %
03128 GOIANAPOLIS		131,51600	332.306,46880	0,15146 %	0,18116 %
00001 GOIANIA		132,08800	333.751,76300	0,15212 %	0,18195 %
02719 GUAPO		7,26000	18.344,11750	0,00836 %	0,01000 %
03682 LEOPOLDO DE BULHOES		208,56000	526.976,46800	0,24018 %	0,28728 %
05410 NEROPOLIS		11,37400	28.739,11750	0,01310 %	0,01567 %
03688 SENADOR CANEDO		4,13600	10.450,58810	0,00476 %	0,00570 %
02728 TEREZOPOLIS DE GOIAS		73,06200	184.608,52840	0,08414 %	0,10064 %
48 ERVILHA TORTA COMUM		0,07000	367,50000	0,00017 %	0,00010 %
001 GOIAS		0,07000	367,50000	0,00017 %	0,00010 %
MR - GOIANIA		0,07000	367,50000	0,00017 %	0,00010 %
03682 LEOPOLDO DE BULHOES		0,07000	367,50000	0,00017 %	0,00010 %



CENTRAIS DE ABASTECIMENTO DE GOIAS

Pagina.: 12

Emitido: 10/12/2020

Hora....: 11:18:39

Procedencia de Produto(s)

TODOS PRODUTOS....

Periodo : 01/11/2020 Ate 30/11/2020

* MR - Micro regioao

Sub.Grupo Produto Estado Micro Regiao	UF	QUANTIDADE	VALOR	% Participacao	
		TONELADA	EM R\$	POR PRODUTO VALOR	POR SUB.GRUPAO VALOR
02-HORTALICAS FRUTOS-HF		18.074,07200	50.268.080,90090	0,00018 %	0,00023 %
49 FEIJAO VARA		33,26900	76.553,23480	0,00018 %	0,00023 %
001 GOIAS		33,26900	76.553,23480	0,00018 %	0,00023 %
MR - ANAPOLIS		0,34000	782,35290	0,00018 %	0,00023 %
04300 INHUMAS		0,17000	391,17650	0,00018 %	0,00023 %
04302 PETROLINA DE GOIAS		0,08500	195,58820	0,00009 %	0,00012 %
04303 TAQUARAL DE GOIAS		0,08500	195,58820	0,00009 %	0,00012 %
MR - ENTORNO DE BRASILIA		0,68000	1.564,70580	0,00052 %	0,00068 %
04128 COCALZINHO DE GOIAS		0,49300	1.134,41170	0,00052 %	0,00068 %
05415 PIRENOPOLIS		0,18700	430,29410	0,00020 %	0,00026 %
MR - GOIANIA		30,02200	69.081,76430	0,00132 %	0,00173 %
05559 ABADIA DE GOIAS		1,25800	2.894,70590	0,00132 %	0,00173 %
04308 BELA VISTA DE GOIAS		0,17000	391,17650	0,00018 %	0,00023 %
01074 CALDAZINHA		8,50000	19.558,82350	0,00891 %	0,01171 %
03128 GOIANAPOLIS		11,74700	27.030,29410	0,01232 %	0,01618 %
00001 GOIANIA		3,28100	7.549,70580	0,00344 %	0,00452 %
01355 HIDROLANDIA		0,81600	1.877,64690	0,00086 %	0,00112 %
03682 LEOPOLDO DE BULHOES		0,93500	2.151,47050	0,00098 %	0,00129 %
05410 NEROPOLIS		1,10500	2.542,64700	0,00116 %	0,00152 %
02728 TEREZOPOLIS DE GOIAS		0,17000	391,17650	0,00018 %	0,00023 %
02297 TRINDADE		2,04000	4.694,11760	0,00214 %	0,00281 %
MR - VALE DO RIO DOS BOIS		2,22700	5.124,41180	0,00234 %	0,00307 %
03701 INDIARA		2,22700	5.124,41180	0,00234 %	0,00307 %
50 JILO		527,68000	1.205.082,33970	0,05176 %	0,06849 %
001 GOIAS		527,68000	1.205.082,33970	0,05176 %	0,06849 %
MR - ANAPOLIS		199,01900	454.507,05330	0,05176 %	0,06849 %
02437 ANAPOLIS		49,72500	113.558,82220	0,05176 %	0,06849 %
02438 CAMPO LIMPO DE GOIAS		6,85100	15.645,88230	0,00713 %	0,00944 %
04299 DAMOLANDIA		15,38500	35.135,29350	0,01601 %	0,02119 %
04300 INHUMAS		0,95200	2.174,11750	0,00099 %	0,00131 %
04538 ITAUCU		1,46200	3.338,82360	0,00152 %	0,00201 %
04539 NOVA VENEZA		42,44900	96.942,35180	0,04418 %	0,05847 %
02883 OURO VERDE DE GOIAS		76,46600	174.628,23330	0,07959 %	0,10533 %
04302 PETROLINA DE GOIAS		4,25000	9.705,88210	0,00442 %	0,00585 %
04303 TAQUARAL DE GOIAS		1,47900	3.377,64700	0,00154 %	0,00204 %
MR - ANICUNS		2,49900	5.707,05880	0,00071 %	0,00094 %
01501 AVELINOPOLIS		0,68000	1.552,94120	0,00071 %	0,00094 %
03126 NAZARIO		1,81900	4.154,11760	0,00189 %	0,00251 %
MR - CERES		0,23800	543,52940	0,00025 %	0,00033 %
02874 RIALMA		0,23800	543,52940	0,00025 %	0,00033 %
MR - ENTORNO DE BRASILIA		6,42600	14.675,29420	0,00469 %	0,00621 %
05092 ABADIANA		4,50500	10.288,23530	0,00469 %	0,00621 %
04128 COCALZINHO DE GOIAS		1,92100	4.387,05890	0,00200 %	0,00265 %
MR - GOIANIA		314,29600	717.769,40420	0,00281 %	0,00372 %
05559 ABADIA DE GOIAS		2,70300	6.172,94110	0,00281 %	0,00372 %
04308 BELA VISTA DE GOIAS		0,62900	1.436,47050	0,00065 %	0,00087 %
03127 BONFINOPOLIS		30,73600	70.192,94040	0,03199 %	0,04234 %
03128 GOIANAPOLIS		65,92600	150.557,64520	0,06862 %	0,09081 %
00001 GOIANIA		35,58100	81.257,64640	0,03704 %	0,04901 %
02719 GUAPO		0,68000	1.552,94120	0,00071 %	0,00094 %
01355 HIDROLANDIA		0,56100	1.281,17650	0,00058 %	0,00077 %
03682 LEOPOLDO DE BULHOES		87,95800	200.872,93910	0,09155 %	0,12116 %
05410 NEROPOLIS		57,51100	131.339,99880	0,05986 %	0,07922 %



CENTRAIS DE ABASTECIMENTO DE GOIAS

Pagina.: 13

Emitido: 10/12/2020

Hora....: 11:18:39

Procedencia de Produto(s)

TODOS PRODUTOS....

Periodo : 01/11/2020 Ate 30/11/2020

* MR - Micro regioao

Sub.Grupo	Produto	Estado	Micro Regiao	UF	QUANTIDADE	VALOR	% Participacao	
					TONELADA	EM R\$	POR PRODUTO VALOR	POR SUB.GRUPPO VALOR
					72.597,2389	219.405.244,9839		
02-HORTALICAS FRUTOS-HF					18.074,07200	50.268.080,90090	0,00115 %	0,00152 %
50	JILO				527,68000	1.205.082,33970	0,00115 %	0,00152 %
	001 GOIAS				527,68000	1.205.082,33970	0,00115 %	0,00152 %
	MR - GOIANIA				314,29600	717.769,40420	0,00115 %	0,00152 %
	05089	SANTO ANTONIO DE GOIAS			1,10500	2.523,52940	0,00115 %	0,00152 %
	03688	SENADOR CANEDO			2,75400	6.289,41150	0,00287 %	0,00379 %
	02728	TEREZOPOLIS DE GOIAS			28,15200	64.291,76410	0,02930 %	0,03878 %
	MR - PIRES DO RIO				0,54400	1.242,35290	0,00050 %	0,00066 %
	04416	GAMELEIRA DE GOIAS			0,47600	1.087,05880	0,00050 %	0,00066 %
	02744	SILVANIA			0,06800	155,29410	0,00007 %	0,00009 %
	MR - VALE DO RIO DOS BOIS				4,65800	10.637,64690	0,00485 %	0,00642 %
	03702	PALMEIRAS DE GOIAS			4,65800	10.637,64690	0,00485 %	0,00642 %
52	MAXIXE				40,23000	87.427,94070	0,00228 %	0,00317 %
	001 GOIAS				40,23000	87.427,94070	0,00228 %	0,00317 %
	MR - ANAPOLIS				2,71800	5.906,76450	0,00228 %	0,00317 %
	02437	ANAPOLIS			2,30400	5.007,05860	0,00228 %	0,00317 %
	04299	DAMOLANDIA			0,07200	156,47060	0,00007 %	0,00010 %
	04303	TAQUARAL DE GOIAS			0,34200	743,23530	0,00034 %	0,00047 %
	MR - ANICUNS				0,45000	977,94120	0,00045 %	0,00062 %
	01501	AVELINOPOLIS			0,45000	977,94120	0,00045 %	0,00062 %
	MR - ENTORNO DE BRASILIA				3,34800	7.275,88230	0,00225 %	0,00312 %
	04128	COCALZINHO DE GOIAS			2,26800	4.928,82350	0,00225 %	0,00312 %
	05415	PIRENOPOLIS			1,08000	2.347,05880	0,00107 %	0,00149 %
	MR - GOIANIA				30,88800	67.125,88210	0,00089 %	0,00124 %
	05559	ABADIA DE GOIAS			0,90000	1.955,88230	0,00089 %	0,00124 %
	03127	BONFINOPOLIS			2,07000	4.498,52930	0,00205 %	0,00285 %
	01074	CALDAZINHA			0,93600	2.034,11760	0,00093 %	0,00129 %
	03128	GOIANAPOLIS			3,38400	7.354,11760	0,00335 %	0,00466 %
	00001	GOIANIA			1,51200	3.285,88230	0,00150 %	0,00208 %
	01355	HIDROLANDIA			3,83400	8.332,05890	0,00380 %	0,00528 %
	03682	LEOPOLDO DE BULHOES			16,45200	35.753,52930	0,01630 %	0,02266 %
	05410	NEROPOLIS			1,26000	2.738,23540	0,00125 %	0,00174 %
	02297	TRINDADE			0,54000	1.173,52940	0,00053 %	0,00074 %
	MR - VALE DO RIO DOS BOIS				2,82600	6.141,47060	0,00271 %	0,00377 %
	03701	INDIARA			2,73600	5.945,88240	0,00271 %	0,00377 %
	03702	PALMEIRAS DE GOIAS			0,09000	195,58820	0,00009 %	0,00012 %
53	MILHO VERDE				974,56800	1.421.245,00000	0,05839 %	0,12100 %
	001 GOIAS				915,76800	1.335.495,00000	0,05839 %	0,12100 %
	MR - ANAPOLIS				129,72000	189.175,00000	0,05839 %	0,12100 %
	02437	ANAPOLIS			87,84000	128.100,00000	0,05839 %	0,12100 %
	04537	ITABERAI			31,08000	45.325,00000	0,02066 %	0,04281 %
	01497	SANTA ROSA DE GOIAS			10,80000	15.750,00000	0,00718 %	0,01488 %
	MR - ENTORNO DE BRASILIA				9,60000	14.000,00000	0,00638 %	0,01322 %
	02300	CRISTALINA			9,60000	14.000,00000	0,00638 %	0,01322 %
	MR - GOIANIA				725,92800	1.058.645,00000	0,00479 %	0,00992 %
	01074	CALDAZINHA			7,20000	10.500,00000	0,00479 %	0,00992 %
	03128	GOIANAPOLIS			67,44000	98.350,00000	0,04483 %	0,09290 %
	01355	HIDROLANDIA			46,08000	67.200,00000	0,03063 %	0,06347 %
	03682	LEOPOLDO DE BULHOES			71,76000	104.650,00000	0,04770 %	0,09885 %



CENTRAIS DE ABASTECIMENTO DE GOIAS

Pagina.: 14

Emitido: 10/12/2020

Hora....: 11:18:39

Procedencia de Produto(s)

TODOS PRODUTOS....

Periodo : 01/11/2020 Ate 30/11/2020

* MR - Micro regioao

Sub.Grupo Produto Estado Micro Regiao	UF	QUANTIDADE	VALOR	% Participacao	
		TONELADA	EM R\$	POR PRODUTO VALOR	POR SUB.GRUPU VALOR
02-HORTALICAS FRUTOS-HF		18.074,07200	50.268.080,90090	0,35457 %	0,73480 %
53 MILHO VERDE		974,56800	1.421.245,00000	0,35457 %	0,73480 %
001 GOIAS		915,76800	1.335.495,00000	0,35457 %	0,73480 %
MR - GOIANIA		725,92800	1.058.645,00000	0,35457 %	0,73480 %
05410 NEROPOLIS		533,44800	777.945,00000	0,35457 %	0,73480 %
MR - MEIA PONTE		35,88000	52.325,00000	0,02385 %	0,04942 %
04147 MORRINHOS		35,88000	52.325,00000	0,02385 %	0,04942 %
MR - PIRES DO RIO		9,84000	14.350,00000	0,00207 %	0,00430 %
03703 ORIZONA		3,12000	4.550,00000	0,00207 %	0,00430 %
03704 VIANOPOLIS		6,72000	9.800,00000	0,00447 %	0,00926 %
MR - SUDOESTE DE GOIAS		4,80000	7.000,00000	0,00319 %	0,00661 %
02303 MINEIROS		4,80000	7.000,00000	0,00319 %	0,00661 %
002 MINAS GERAIS		12,00000	17.500,00000	0,00798 %	0,01653 %
MR - UBERLANDIA		12,00000	17.500,00000	0,00798 %	0,01653 %
04878 CENTRALINA		12,00000	17.500,00000	0,00798 %	0,01653 %
003 SAO PAULO		46,80000	68.250,00000	0,03111 %	0,06447 %
MR - SAO JOAQUIM DA BARRA		46,80000	68.250,00000	0,03111 %	0,06447 %
03615 GUAIRA		46,80000	68.250,00000	0,03111 %	0,06447 %
55 PEPINO COLONIÃO		193,07200	893.087,05990	0,00046 %	0,00030 %
001 GOIAS		193,07200	893.087,05990	0,00046 %	0,00030 %
MR - ANAPOLIS		0,22000	1.017,64710	0,00046 %	0,00030 %
02437 ANAPOLIS		0,22000	1.017,64710	0,00046 %	0,00030 %
MR - GOIANIA		159,85200	739.422,35380	0,04545 %	0,02970 %
05559 ABADIA DE GOIAS		21,56000	99.729,41190	0,04545 %	0,02970 %
01074 CALDAZINHA		24,20000	111.941,17660	0,05102 %	0,03333 %
03128 GOIANAPOLIS		15,09200	69.810,58830	0,03182 %	0,02079 %
03682 LEOPOLDO DE BULHOES		99,00000	457.941,17700	0,20872 %	0,13637 %
MR - PIRES DO RIO		33,00000	152.647,05900	0,06957 %	0,04546 %
04416 GAMELEIRA DE GOIAS		33,00000	152.647,05900	0,06957 %	0,04546 %
54 PEPINO COMUM-1		1.040,18200	1.265.462,06450	0,00122 %	0,00303 %
020 ESPIRITO SANTO		2,20000	2.676,47060	0,00122 %	0,00303 %
MR - SANTA TERESA		2,20000	2.676,47060	0,00122 %	0,00303 %
05257 SANTA MARIA DE JETIBA		2,20000	2.676,47060	0,00122 %	0,00303 %
001 GOIAS		1.037,16800	1.261.795,29970	0,00792 %	0,01967 %
MR - ANAPOLIS		31,81200	38.701,76480	0,00792 %	0,01967 %
02437 ANAPOLIS		14,27800	17.370,29410	0,00792 %	0,01967 %
04298 BRAZABRANTES		4,84000	5.888,23530	0,00268 %	0,00667 %
04299 DAMOLANDIA		4,84000	5.888,23530	0,00268 %	0,00667 %
04538 ITAUCU		0,04400	53,52940	0,00002 %	0,00006 %
02882 JARAGUA		5,61000	6.825,00010	0,00311 %	0,00773 %
02440 JESUPOLIS		0,44000	535,29410	0,00024 %	0,00061 %
04539 NOVA VENEZA		0,44000	535,29410	0,00024 %	0,00061 %
02883 OURO VERDE DE GOIAS		0,66000	802,94120	0,00037 %	0,00091 %
04302 PETROLINA DE GOIAS		0,66000	802,94120	0,00037 %	0,00091 %
MR - ANICUNS		1,98000	2.408,82350	0,00110 %	0,00273 %
01501 AVELINOPOLIS		1,98000	2.408,82350	0,00110 %	0,00273 %



CENTRAIS DE ABASTECIMENTO DE GOIAS

Pagina.: 15

Emitido: 10/12/2020

Hora....: 11:18:39

Procedencia de Produto(s)

TODOS PRODUTOS....

Periodo : 01/11/2020 Ate 30/11/2020

* MR - Micro regioao

Sub.Grupo Produto Estado Micro Regiao	UF	QUANTIDADE	VALOR	% Participacao	
		TONELADA	EM R\$	POR PRODUTO VALOR	POR SUB.GRUPU VALOR
02-HORTALICAS FRUTOS-HF		18.074,07200	50.268.080,90090	0,00183 %	0,00455 %
54 PEPINO COMUM-1		1.040,18200	1.265.462,06450	0,00183 %	0,00455 %
001 GOIAS		1.037,16800	1.261.795,29970	0,00183 %	0,00455 %
MR - ENTORNO DE BRASILIA		4,40000	5.352,94120	0,00183 %	0,00455 %
05092 ABADIANIA		3,30000	4.014,70590	0,00183 %	0,00455 %
02300 CRISTALINA		1,10000	1.338,23530	0,00061 %	0,00152 %
MR - GOIANIA		925,87000	1.126.392,65210	0,02806 %	0,06970 %
05559 ABADIA DE GOIAS		50,60000	61.558,82380	0,02806 %	0,06970 %
04308 BELA VISTA DE GOIAS		15,09200	18.360,58850	0,00837 %	0,02079 %
03127 BONFINOPOLIS		26,09200	31.742,94130	0,01447 %	0,03594 %
01074 CALDAZINHA		121,26400	147.527,05950	0,06724 %	0,16704 %
03128 GOIANAPOLIS		539,37400	656.190,29700	0,29908 %	0,74297 %
00001 GOIANIA		24,86000	30.244,11780	0,01378 %	0,03424 %
00916 GOIANIRA		18,70000	22.750,00010	0,01037 %	0,02576 %
01355 HIDROLANDIA		0,13200	160,58820	0,00007 %	0,00018 %
03682 LEOPOLDO DE BULHOES		106,01800	128.979,11830	0,05879 %	0,14604 %
05410 NEROPOLIS		9,63600	11.722,94120	0,00534 %	0,01327 %
03688 SENADOR CANEDO		5,96200	7.253,23530	0,00331 %	0,00821 %
02728 TEREZOPOLIS DE GOIAS		8,14000	9.902,94110	0,00451 %	0,01121 %
MR - MEIA PONTE		1,29800	1.579,11770	0,00072 %	0,00179 %
02310 CROMINIA		1,29800	1.579,11770	0,00072 %	0,00179 %
MR - PIRES DO RIO		71,80800	87.360,00040	0,03904 %	0,09697 %
04416 GAMELEIRA DE GOIAS		70,40000	85.647,05920	0,03904 %	0,09697 %
02744 SILVANIA		1,40800	1.712,94120	0,00078 %	0,00194 %
025 PARAIBA		0,22000	267,64710	0,00012 %	0,00030 %
MR - BREJO PARAIBANO		0,22000	267,64710	0,00012 %	0,00030 %
01701 BORBOREMA		0,22000	267,64710	0,00012 %	0,00030 %
003 SAO PAULO		0,59400	722,64710	0,00033 %	0,00082 %
MR - ARARAQUARA		0,59400	722,64710	0,00033 %	0,00082 %
05295 BORBOREMA		0,59400	722,64710	0,00033 %	0,00082 %
255 PEPINO JAPONES		226,52500	376.235,29250	0,00006 %	0,00012 %
001 GOIAS		226,01500	375.388,23370	0,00006 %	0,00012 %
MR - ANAPOLIS		1,59800	2.654,11770	0,00006 %	0,00012 %
02437 ANAPOLIS		0,08500	141,17650	0,00006 %	0,00012 %
02882 JARAGUA		1,51300	2.512,94120	0,00115 %	0,00208 %
MR - GOIANIA		181,91700	302.145,88100	0,01930 %	0,03513 %
05559 ABADIA DE GOIAS		25,50000	42.352,94100	0,01930 %	0,03513 %
01074 CALDAZINHA		29,37600	48.790,58800	0,02224 %	0,04046 %
03128 GOIANAPOLIS		55,91300	92.865,88190	0,04233 %	0,07702 %
00001 GOIANIA		2,29500	3.811,76470	0,00174 %	0,00316 %
03682 LEOPOLDO DE BULHOES		68,13600	113.167,05840	0,05158 %	0,09385 %
05089 SANTO ANTONIO DE GOIAS		0,69700	1.157,64700	0,00053 %	0,00096 %
MR - PIRES DO RIO		42,50000	70.588,23500	0,03217 %	0,05854 %
04416 GAMELEIRA DE GOIAS		42,50000	70.588,23500	0,03217 %	0,05854 %
003 SAO PAULO		0,51000	847,05880	0,00039 %	0,00070 %
MR - ARARAQUARA		0,51000	847,05880	0,00039 %	0,00070 %
05295 BORBOREMA		0,51000	847,05880	0,00039 %	0,00070 %
317 PIMENTA BIQUINHO		1,67000	27.505,88200	0,00075 %	0,00014 %



CENTRAIS DE ABASTECIMENTO DE GOIAS

Pagina.: 16

Emitido: 10/12/2020

Hora....: 11:18:39

Procedencia de Produto(s)

TODOS PRODUTOS....

Periodo : 01/11/2020 Ate 30/11/2020

* MR - Micro regioao

Sub.Grupo	Produto	Estado	Micro Regiao	UF	QUANTIDADE	VALOR	% Participacao	
					TONELADA	EM R\$	POR PRODUTO	POR SUB.GRUPPO
					72.597,2389	219.405.244,9839	VALOR	VALOR
02-HORTALICAS FRUTOS-HF					18.074,07200	50.268.080,90090	0,00075 %	0,00014 %
317	PIMENTA BIQUINHO				1,67000	27.505,88200	0,00075 %	0,00014 %
	001 GOIAS				1,67000	27.505,88200	0,00075 %	0,00014 %
	MR - ANAPOLIS				0,10000	1.647,05880	0,00075 %	0,00014 %
	04302 PETROLINA DE GOIAS				0,10000	1.647,05880	0,00075 %	0,00014 %
	MR - ANICUNS				0,02000	329,41180	0,00015 %	0,00003 %
	04305 ANICUNS				0,02000	329,41180	0,00015 %	0,00003 %
	MR - GOIANIA				1,55000	25.529,41140	0,00008 %	0,00001 %
	00001 GOIANIA				0,01000	164,70590	0,00008 %	0,00001 %
	01355 HIDROLANDIA				0,01000	164,70590	0,00008 %	0,00001 %
	03682 LEOPOLDO DE BULHOES				1,50000	24.705,88200	0,01126 %	0,00207 %
	03688 SENADOR CANEDO				0,03000	494,11760	0,00023 %	0,00004 %
56	PIMENTA BODE				47,41800	691.744,92480	0,00126 %	0,00026 %
	004 DISTRITO FEDERAL				0,19000	2.771,76460	0,00126 %	0,00026 %
	MR - BRASILIA				0,19000	2.771,76460	0,00126 %	0,00026 %
	04162 BRASILIA				0,19000	2.771,76460	0,00126 %	0,00026 %
	001 GOIAS				46,97800	685.326,10150	0,02301 %	0,00477 %
	MR - ANAPOLIS				11,02000	160.762,34870	0,02301 %	0,00477 %
	02437 ANAPOLIS				3,46000	50.475,29300	0,02301 %	0,00477 %
	02438 CAMPO LIMPO DE GOIAS				0,07000	1.021,17640	0,00047 %	0,00010 %
	04299 DAMOLANDIA				0,64000	9.336,47020	0,00426 %	0,00088 %
	04300 INHUMAS				1,07000	15.609,41140	0,00711 %	0,00147 %
	04538 ITAUCU				0,67000	9.774,11730	0,00445 %	0,00092 %
	04539 NOVA VENEZA				1,15000	16.776,47020	0,00765 %	0,00158 %
	02883 OURO VERDE DE GOIAS				0,58000	8.461,17630	0,00386 %	0,00080 %
	04302 PETROLINA DE GOIAS				3,38000	49.308,23390	0,02247 %	0,00466 %
	MR - ANICUNS				0,11000	1.604,70580	0,00027 %	0,00006 %
	04305 ANICUNS				0,04000	583,52940	0,00027 %	0,00006 %
	04307 SAO LUIS DE MONTES BELOS				0,07000	1.021,17640	0,00047 %	0,00010 %
	MR - CERES				1,70000	24.799,99950	0,00465 %	0,00096 %
	02874 RIALMA				0,70000	10.211,76450	0,00465 %	0,00096 %
	02428 SAO LUIZ DO NORTE				0,50000	7.294,11750	0,00332 %	0,00069 %
	05556 URUANA				0,50000	7.294,11750	0,00332 %	0,00069 %
	MR - ENTORNO DE BRASILIA				0,29600	4.318,11760	0,00064 %	0,00013 %
	04128 COCALZINHO DE GOIAS				0,09600	1.400,47060	0,00064 %	0,00013 %
	05094 CORUMBA DE GOIAS				0,20000	2.917,64700	0,00133 %	0,00028 %
	MR - GOIANIA				33,32200	486.109,16540	0,00392 %	0,00081 %
	05559 ABADIA DE GOIAS				0,59000	8.607,05850	0,00392 %	0,00081 %
	04308 BELA VISTA DE GOIAS				8,12100	118.471,05630	0,05400 %	0,01119 %
	01074 CALDAZINHA				2,30000	33.552,94050	0,01529 %	0,00317 %
	03128 GOIANAPOLIS				8,64000	126.042,35030	0,05745 %	0,01190 %
	00001 GOIANIA				7,41500	108.171,76250	0,04930 %	0,01021 %
	00916 GOIANIRA				0,13000	1.896,47050	0,00086 %	0,00018 %
	01355 HIDROLANDIA				1,50400	21.940,70530	0,01000 %	0,00207 %
	03682 LEOPOLDO DE BULHOES				3,82000	55.727,05740	0,02540 %	0,00526 %
	05410 NEROPOLIS				0,24000	3.501,17630	0,00160 %	0,00033 %
	05089 SANTO ANTONIO DE GOIAS				0,20000	2.917,64690	0,00133 %	0,00028 %
	03688 SENADOR CANEDO				0,36200	5.280,94090	0,00241 %	0,00050 %
	MR - MEIA PONTE				0,19000	2.771,76460	0,00126 %	0,00026 %
	04147 MORRINHOS				0,19000	2.771,76460	0,00126 %	0,00026 %



CENTRAIS DE ABASTECIMENTO DE GOIAS

Procedencia de Produto(s)
TODOS PRODUTOS...
 Período : 01/11/2020 Ate 30/11/2020
 * MR - Micro regioao

Pagina.: 17
 Emitido: 10/12/2020
 Hora....: 11:18:39

Sub.Grupo Produto Estado Micro Regiao	UF	QUANTIDADE	VALOR	% Participacao	
		TONELADA	EM R\$	POR PRODUTO VALOR	POR SUB.GRUPO VALOR
02-HORTALICAS FRUTOS-HF		18.074,07200	50.268.080,90090	0,00093 %	0,00019 %
56 PIMENTA BODE		47,41800	691.744,92480	0,00093 %	0,00019 %
001 GOIAS		46,97800	685.326,10150	0,00093 %	0,00019 %
MR - PIRES DO RIO		0,14000	2.042,35290	0,00093 %	0,00019 %
02744 SILVANIA		0,14000	2.042,35290	0,00093 %	0,00019 %
MR - VALE DO RIO DOS BOIS		0,20000	2.917,64700	0,00133 %	0,00028 %
03702 PALMEIRAS DE GOIAS		0,20000	2.917,64700	0,00133 %	0,00028 %
002 MINAS GERAIS		0,25000	3.647,05870	0,00166 %	0,00034 %
MR - UBERABA		0,25000	3.647,05870	0,00166 %	0,00034 %
05187 UBERABA		0,25000	3.647,05870	0,00166 %	0,00034 %
57 PIMENTA CUMARI		2,15400	41.179,41180	0,01019 %	0,00161 %
001 GOIAS		2,00400	38.311,76470	0,01019 %	0,00161 %
MR - ANAPOLIS		1,17000	22.367,64710	0,01019 %	0,00161 %
04302 PETROLINA DE GOIAS		1,17000	22.367,64710	0,01019 %	0,00161 %
MR - ANICUNS		0,02000	382,35290	0,00017 %	0,00003 %
04305 ANICUNS		0,02000	382,35290	0,00017 %	0,00003 %
MR - ENTORNO DE BRASILIA		0,07000	1.338,23530	0,00061 %	0,00010 %
04128 COCALZINHO DE GOIAS		0,07000	1.338,23530	0,00061 %	0,00010 %
MR - GOIANIA		0,74400	14.223,52940	0,00003 %	0,00001 %
04308 BELA VISTA DE GOIAS		0,00400	76,47060	0,00003 %	0,00001 %
03682 LEOPOLDO DE BULHOES		0,74000	14.147,05880	0,00645 %	0,00102 %
002 MINAS GERAIS		0,15000	2.867,64710	0,00131 %	0,00021 %
MR - UBERABA		0,15000	2.867,64710	0,00131 %	0,00021 %
05187 UBERABA		0,15000	2.867,64710	0,00131 %	0,00021 %
47 PIMENTA DE CHEIRO		63,90800	815.766,83090	0,03380 %	0,00800 %
001 GOIAS		63,90800	815.766,83090	0,03380 %	0,00800 %
MR - ANAPOLIS		14,20200	181.284,35470	0,03380 %	0,00800 %
02437 ANAPOLIS		5,81000	74.162,94190	0,03380 %	0,00800 %
04299 DAMOLANDIA		0,13000	1.659,41180	0,00076 %	0,00018 %
04300 INHUMAS		0,04000	510,58820	0,00023 %	0,00006 %
04301 ITAGUARU		4,96200	63.338,47130	0,02887 %	0,00683 %
04538 ITAUCU		1,57000	20.040,58840	0,00913 %	0,00216 %
02882 JARAGUA		1,07000	13.658,23540	0,00623 %	0,00147 %
04302 PETROLINA DE GOIAS		0,62000	7.914,11770	0,00361 %	0,00085 %
MR - ANICUNS		0,85000	10.850,00010	0,00087 %	0,00021 %
04305 ANICUNS		0,15000	1.914,70590	0,00087 %	0,00021 %
01502 SANTA BARBARA DE GOIAS		0,70000	8.935,29420	0,00407 %	0,00096 %
MR - CERES		10,62000	135.561,17770	0,02542 %	0,00602 %
05544 ITAPURANGA		4,37000	55.781,76520	0,02542 %	0,00602 %
02874 RIALMA		1,60000	20.423,52960	0,00931 %	0,00220 %
05556 URUANA		4,65000	59.355,88290	0,02705 %	0,00641 %
MR - ENTORNO DE BRASILIA		7,99500	102.053,82450	0,04014 %	0,00950 %
05092 ABADIANIA		6,90000	88.076,47140	0,04014 %	0,00950 %
04128 COCALZINHO DE GOIAS		0,14500	1.850,88240	0,00084 %	0,00020 %
02732 PLANALTINA		0,95000	12.126,47070	0,00553 %	0,00131 %
MR - GOIANIA		22,84500	291.609,70830	0,01865 %	0,00441 %

Procedencia de Produto(s)

TODOS PRODUTOS...

Período : 01/11/2020 Ate 30/11/2020

* MR - Micro regioao

Sub.Grupo Produto Estado Micro Regiao	UF	QUANTIDADE	VALOR	% Participacao	
		TONELADA	EM R\$	POR PRODUTO VALOR	POR SUB.GRUPAO VALOR
02-HORTALICAS FRUTOS-HF		18.074,07200	50.268.080,90090	0,01865 %	0,00441 %
47 PIMENTA DE CHEIRO		63,90800	815.766,83090	0,01865 %	0,00441 %
001 GOIAS		63,90800	815.766,83090	0,01865 %	0,00441 %
MR - GOIANIA		22,84500	291.609,70830	0,01865 %	0,00441 %
04308 BELA VISTA DE GOIAS		3,20500	40.910,88270	0,01865 %	0,00441 %
01074 CALDAZINHA		0,16000	2.042,35290	0,00093 %	0,00022 %
03128 GOIANAPOLIS		2,22000	28.337,64730	0,01292 %	0,00306 %
00001 GOIANIA		11,68000	149.091,76600	0,06795 %	0,01609 %
01355 HIDROLANDIA		0,34000	4.340,00000	0,00198 %	0,00047 %
03682 LEOPOLDO DE BULHOES		4,85000	61.908,82410	0,02822 %	0,00668 %
05410 NEROPOLIS		0,19000	2.425,29410	0,00111 %	0,00026 %
02297 TRINDADE		0,20000	2.552,94120	0,00116 %	0,00028 %
MR - MEIA PONTE		1,37500	17.551,47080	0,00800 %	0,00189 %
04147 MORRINHOS		1,37500	17.551,47080	0,00800 %	0,00189 %
MR - PIRES DO RIO		2,87000	36.634,70620	0,00378 %	0,00090 %
00944 PIRES DO RIO		0,65000	8.297,05890	0,00378 %	0,00090 %
02744 SILVANIA		1,44000	18.381,17660	0,00838 %	0,00198 %
03704 VIANOPOLIS		0,78000	9.956,47070	0,00454 %	0,00107 %
MR - PORANGATU		2,63100	33.583,94150	0,01531 %	0,00362 %
01054 NIQUELANDIA		2,63100	33.583,94150	0,01531 %	0,00362 %
MR - RIO VERMELHO		0,40000	5.105,88240	0,00233 %	0,00055 %
02412 ITAPIRAPUA		0,40000	5.105,88240	0,00233 %	0,00055 %
MR - VALE DO RIO DOS BOIS		0,12000	1.531,76470	0,00070 %	0,00017 %
03702 PALMEIRAS DE GOIAS		0,12000	1.531,76470	0,00070 %	0,00017 %
256 PIMENTA DEDO-DE-MOCA		0,77200	7.720,00000	0,00036 %	0,00011 %
001 GOIAS		0,77200	7.720,00000	0,00036 %	0,00011 %
MR - ANAPOLIS		0,19000	1.900,00000	0,00036 %	0,00011 %
04299 DAMOLANDIA		0,08000	800,00000	0,00036 %	0,00011 %
04302 PETROLINA DE GOIAS		0,11000	1.100,00000	0,00050 %	0,00015 %
MR - ANICUNS		0,05000	500,00000	0,00023 %	0,00007 %
04305 ANICUNS		0,05000	500,00000	0,00023 %	0,00007 %
MR - GOIANIA		0,28200	2.820,00000	0,00092 %	0,00028 %
04308 BELA VISTA DE GOIAS		0,20200	2.020,00000	0,00092 %	0,00028 %
03128 GOIANAPOLIS		0,05000	500,00000	0,00023 %	0,00007 %
01355 HIDROLANDIA		0,03000	300,00000	0,00014 %	0,00004 %
MR - MEIA PONTE		0,25000	2.500,00000	0,00114 %	0,00034 %
04147 MORRINHOS		0,25000	2.500,00000	0,00114 %	0,00034 %
59 PIMENTA MALAGUETA		4,44500	92.822,05900	0,00095 %	0,00014 %
001 GOIAS		3,94500	82.380,88250	0,00095 %	0,00014 %
MR - ANAPOLIS		0,25000	5.220,58820	0,00095 %	0,00014 %
04299 DAMOLANDIA		0,10000	2.088,23530	0,00095 %	0,00014 %
04302 PETROLINA DE GOIAS		0,15000	3.132,35290	0,00143 %	0,00021 %
MR - ANICUNS		0,02000	417,64710	0,00019 %	0,00003 %
04305 ANICUNS		0,02000	417,64710	0,00019 %	0,00003 %
MR - CERES		0,50000	10.441,17650	0,00476 %	0,00069 %
01060 SANTA ISABEL		0,50000	10.441,17650	0,00476 %	0,00069 %
MR - ENTORNO DE BRASILIA		0,13500	2.819,11770	0,00128 %	0,00019 %



CENTRAIS DE ABASTECIMENTO DE GOIAS

Pagina.: 19

Emitido: 10/12/2020

Hora....: 11:18:39

Procedencia de Produto(s)

TODOS PRODUTOS....

Periodo : 01/11/2020 Ate 30/11/2020

* MR - Micro regioao

Sub.Grupo Produto Estado Micro Regiao	UF	QUANTIDADE	VALOR	% Participacao	
		TONELADA	EM R\$	POR PRODUTO VALOR	POR SUB.GRUPPO VALOR
02-HORTALICAS FRUTOS-HF		18.074,07200	50.268.080,90090	0,00128 %	0,00019 %
59 PIMENTA MALAGUETA		4,44500	92.822,05900	0,00128 %	0,00019 %
001 GOIAS		3,94500	82.380,88250	0,00128 %	0,00019 %
MR - ENTORNO DE BRASILIA		0,13500	2.819,11770	0,00128 %	0,00019 %
04128 COCALZINHO DE GOIAS		0,13500	2.819,11770	0,00128 %	0,00019 %
MR - GOIANIA		3,04000	63.482,35300	0,01237 %	0,00179 %
03128 GOIANAPOLIS		1,30000	27.147,05880	0,01237 %	0,00179 %
00916 GOIANIRA		0,10000	2.088,23530	0,00095 %	0,00014 %
01355 HIDROLANDIA		0,10000	2.088,23530	0,00095 %	0,00014 %
03682 LEOPOLDO DE BULHOES		1,50000	31.323,52950	0,01428 %	0,00207 %
03688 SENADOR CANEDO		0,04000	835,29410	0,00038 %	0,00006 %
002 MINAS GERAIS		0,50000	10.441,17650	0,00476 %	0,00069 %
MR - UBERABA		0,50000	10.441,17650	0,00476 %	0,00069 %
05187 UBERABA		0,50000	10.441,17650	0,00476 %	0,00069 %
60 PIMENTAO		495,33000	1.296.599,13870	0,01253 %	0,01446 %
004 DISTRITO FEDERAL		10,50000	27.485,29460	0,01253 %	0,01446 %
MR - BRASILIA		10,50000	27.485,29460	0,01253 %	0,01446 %
04162 BRASILIA		10,50000	27.485,29460	0,01253 %	0,01446 %
001 GOIAS		484,83000	1.269.113,84410	0,25422 %	0,29351 %
MR - ANAPOLIS		215,69000	564.600,30300	0,25422 %	0,29351 %
02437 ANAPOLIS		213,08000	557.768,24400	0,25422 %	0,29351 %
04299 DAMOLANDIA		0,70000	1.832,35300	0,00084 %	0,00096 %
04538 ITAUCU		0,11000	287,94120	0,00013 %	0,00015 %
04539 NOVA VENEZA		0,42000	1.099,41180	0,00050 %	0,00058 %
02883 OURO VERDE DE GOIAS		1,38000	3.612,35300	0,00165 %	0,00190 %
MR - ENTORNO DE BRASILIA		14,80000	38.741,17720	0,00239 %	0,00275 %
05092 ABADIANIA		2,00000	5.235,29420	0,00239 %	0,00275 %
02300 CRISTALINA		1,00000	2.617,64720	0,00119 %	0,00138 %
02732 PLANALTINA		11,80000	30.888,23580	0,01408 %	0,01625 %
MR - GOIANIA		251,88000	659.332,95200	0,00079 %	0,00091 %
05559 ABADIA DE GOIAS		0,66000	1.727,64720	0,00079 %	0,00091 %
04308 BELA VISTA DE GOIAS		1,60000	4.188,23540	0,00191 %	0,00220 %
03127 BONFINOPOLIS		19,86000	51.986,47170	0,02369 %	0,02736 %
01074 CALDAZINHA		7,76000	20.312,94140	0,00926 %	0,01069 %
03128 GOIANAPOLIS		145,30000	380.344,12370	0,17335 %	0,20015 %
00001 GOIANIA		1,80000	4.711,76480	0,00215 %	0,00248 %
00916 GOIANIRA		0,10000	261,76470	0,00012 %	0,00014 %
03682 LEOPOLDO DE BULHOES		61,92000	162.084,70810	0,07387 %	0,08529 %
05410 NEROPOLIS		6,65000	17.407,35340	0,00793 %	0,00916 %
05089 SANTO ANTONIO DE GOIAS		0,02000	52,35290	0,00002 %	0,00003 %
03688 SENADOR CANEDO		1,10000	2.879,41180	0,00131 %	0,00152 %
02728 TEREZOPOLIS DE GOIAS		5,11000	13.376,17690	0,00610 %	0,00704 %
MR - MEIA PONTE		0,50000	1.308,82360	0,00060 %	0,00069 %
01376 PIRACANJUBA		0,50000	1.308,82360	0,00060 %	0,00069 %
MR - PIRES DO RIO		1,96000	5.130,58830	0,00228 %	0,00263 %
04416 GAMELEIRA DE GOIAS		1,91000	4.999,70590	0,00228 %	0,00263 %
02744 SILVANIA		0,05000	130,88240	0,00006 %	0,00007 %
392 PIMENTAO AMARELO - Estufa		54,61000	54.610,00000	0,00027 %	0,00081 %
001 GOIAS		0,80000	800,00000	0,00027 %	0,00081 %



CENTRAIS DE ABASTECIMENTO DE GOIAS

Procedencia de Produto(s)
TODOS PRODUTOS...
 Período : 01/11/2020 Ate 30/11/2020
 * MR - Micro regioao

Pagina.: 20
 Emitido: 10/12/2020
 Hora....: 11:18:39

Sub.Grupo Produto Estado Micro Regiao	UF	QUANTIDADE	VALOR	% Participacao	
		TONELADA	EM R\$	POR PRODUTO VALOR	POR SUB.GRUPO VALOR
02-HORTALICAS FRUTOS-HF		18.074,07200	50.268.080,90090	0,00027 %	0,00081 %
392 PIMENTAO AMARELO - Estufa		54,61000	54.610,00000	0,00027 %	0,00081 %
001 GOIAS		0,80000	800,00000	0,00027 %	0,00081 %
MR - ANAPOLIS		0,59000	590,00000	0,00027 %	0,00081 %
02437 ANAPOLIS		0,59000	590,00000	0,00027 %	0,00081 %
MR - GOIANIA		0,21000	210,00000	0,00010 %	0,00029 %
03128 GOIANAPOLIS		0,21000	210,00000	0,00010 %	0,00029 %
025 PARAIBA		0,20000	200,00000	0,00009 %	0,00028 %
MR - BREJO PARAIBANO		0,20000	200,00000	0,00009 %	0,00028 %
01701 BORBOREMA		0,20000	200,00000	0,00009 %	0,00028 %
003 SAO PAULO		53,61000	53.610,00000	0,00043 %	0,00131 %
MR - ARARAQUARA		0,95000	950,00000	0,00043 %	0,00131 %
05295 BORBOREMA		0,95000	950,00000	0,00043 %	0,00131 %
MR - PIEDADE		0,66000	660,00000	0,00030 %	0,00091 %
01297 PIEDADE		0,66000	660,00000	0,00030 %	0,00091 %
MR - SAO PAULO		52,00000	52.000,00000	0,02370 %	0,07163 %
05050 SAO PAULO		52,00000	52.000,00000	0,02370 %	0,07163 %
391 PIMENTAO VERMELHO (Estufa)		42,42000	42.420,00000	0,00021 %	0,00065 %
001 GOIAS		0,72000	720,00000	0,00021 %	0,00065 %
MR - ANAPOLIS		0,47000	470,00000	0,00021 %	0,00065 %
02437 ANAPOLIS		0,47000	470,00000	0,00021 %	0,00065 %
MR - GOIANIA		0,25000	250,00000	0,00011 %	0,00034 %
03128 GOIANAPOLIS		0,25000	250,00000	0,00011 %	0,00034 %
025 PARAIBA		0,20000	200,00000	0,00009 %	0,00028 %
MR - BREJO PARAIBANO		0,20000	200,00000	0,00009 %	0,00028 %
01701 BORBOREMA		0,20000	200,00000	0,00009 %	0,00028 %
003 SAO PAULO		41,50000	41.500,00000	0,00043 %	0,00131 %
MR - ARARAQUARA		0,95000	950,00000	0,00043 %	0,00131 %
05295 BORBOREMA		0,95000	950,00000	0,00043 %	0,00131 %
MR - PIEDADE		0,55000	550,00000	0,00025 %	0,00076 %
01297 PIEDADE		0,55000	550,00000	0,00025 %	0,00076 %
MR - SAO PAULO		40,00000	40.000,00000	0,01823 %	0,05510 %
05050 SAO PAULO		40,00000	40.000,00000	0,01823 %	0,05510 %
61 QUIABO		534,61800	1.712.799,25690	0,07838 %	0,07394 %
001 GOIAS		534,61800	1.712.799,25690	0,07838 %	0,07394 %
MR - ANAPOLIS		332,57000	1.065.481,61300	0,07838 %	0,07394 %
02437 ANAPOLIS		53,67600	171.966,17580	0,07838 %	0,07394 %
01495 ARACU		4,83000	15.474,26460	0,00705 %	0,00665 %
04299 DAMOLANDIA		122,71000	393.136,02780	0,17918 %	0,16903 %
04300 INHUMAS		25,78800	82.619,11750	0,03766 %	0,03552 %
04539 NOVA VENEZA		84,96600	272.212,49870	0,12407 %	0,11704 %
02883 OURO VERDE DE GOIAS		16,61800	53.240,44100	0,02427 %	0,02289 %
04302 PETROLINA DE GOIAS		7,85400	25.162,49960	0,01147 %	0,01082 %
03124 SAO FRANCISCO DE GOIAS		16,12800	51.670,58800	0,02355 %	0,02222 %



CENTRAIS DE ABASTECIMENTO DE GOIAS

Pagina.: 21

Emitido: 10/12/2020

Hora....: 11:18:39

Procedencia de Produto(s)

TODOS PRODUTOS....

Periodo : 01/11/2020 Ate 30/11/2020

* MR - Micro regioao

Sub.Grupo Produto Estado Micro Regiao	UF	QUANTIDADE	VALOR	% Participacao	
		TONELADA	EM R\$	POR PRODUTO VALOR	POR SUB.GRUPAO VALOR
02-HORTALICAS FRUTOS-HF		18.074,07200	50.268.080,90090	0,00133 %	0,00125 %
61 QUIABO		534,61800	1.712.799,25690	0,00133 %	0,00125 %
001 GOIAS		534,61800	1.712.799,25690	0,00133 %	0,00125 %
MR - ANICUNS		1,65200	5.292,64700	0,00133 %	0,00125 %
01501 AVELINOPOLIS		0,91000	2.915,44110	0,00133 %	0,00125 %
01502 SANTA BARBARA DE GOIAS		0,74200	2.377,20590	0,00108 %	0,00102 %
MR - ENTORNO DE BRASILIA		0,96600	3.094,85290	0,00141 %	0,00133 %
04128 COCALZINHO DE GOIAS		0,96600	3.094,85290	0,00141 %	0,00133 %
MR - GOIANIA		137,69000	441.128,67430	0,03727 %	0,03516 %
03128 GOIANAPOLIS		25,52200	81.766,91140	0,03727 %	0,03516 %
00001 GOIANIA		18,14400	58.129,41160	0,02649 %	0,02499 %
00916 GOIANIRA		0,29400	941,91170	0,00043 %	0,00040 %
02719 GUAPO		1,68000	5.382,35290	0,00245 %	0,00231 %
01355 HIDROLANDIA		1,45600	4.664,70580	0,00213 %	0,00201 %
03682 LEOPOLDO DE BULHOES		52,55600	168.377,94030	0,07674 %	0,07239 %
05410 NEROPOLIS		34,94400	111.952,94070	0,05103 %	0,04813 %
02728 TEREZOPOLIS DE GOIAS		2,24000	7.176,47060	0,00327 %	0,00309 %
02297 TRINDADE		0,85400	2.736,02930	0,00125 %	0,00118 %
MR - VALE DO RIO DOS BOIS		61,74000	197.801,46970	0,02954 %	0,02787 %
02309 CAMPESTRE DE GOIAS		20,23000	64.812,49970	0,02954 %	0,02787 %
03702 PALMEIRAS DE GOIAS		41,51000	132.988,97000	0,06061 %	0,05718 %
65 TOMATE CEREJA BDJ		6,24500	18.551,32200	0,00006 %	0,00006 %
001 GOIAS		6,24500	18.551,32200	0,00006 %	0,00006 %
MR - GOIANIA		6,24500	18.551,32200	0,00006 %	0,00006 %
01074 CALDAZINHA		0,04600	136,64700	0,00006 %	0,00006 %
03128 GOIANAPOLIS		2,69900	8.017,61700	0,00365 %	0,00372 %
03682 LEOPOLDO DE BULHOES		3,50000	10.397,05800	0,00474 %	0,00482 %
393 TOMATE CEREJA CAIXA		160,66600	1.537.925,87950	0,02380 %	0,00752 %
001 GOIAS		160,44600	1.535.819,99720	0,02380 %	0,00752 %
MR - ANAPOLIS		6,07200	58.122,35270	0,02380 %	0,00752 %
02437 ANAPOLIS		5,45600	52.225,88220	0,02380 %	0,00752 %
02438 CAMPO LIMPO DE GOIAS		0,39600	3.790,58820	0,00173 %	0,00055 %
04537 ITABERAI		0,22000	2.105,88230	0,00096 %	0,00030 %
MR - ENTORNO DE BRASILIA		11,00000	105.294,11750	0,04799 %	0,01515 %
02300 CRISTALINA		11,00000	105.294,11750	0,04799 %	0,01515 %
MR - GOIANIA		143,37400	1.372.403,52700	0,00134 %	0,00042 %
05559 ABADIA DE GOIAS		0,30800	2.948,23530	0,00134 %	0,00042 %
04308 BELA VISTA DE GOIAS		9,21800	88.236,47030	0,04022 %	0,01270 %
01074 CALDAZINHA		1,60600	15.372,94120	0,00701 %	0,00221 %
03128 GOIANAPOLIS		22,17600	212.272,94080	0,09675 %	0,03055 %
00001 GOIANIA		3,52000	33.694,11740	0,01536 %	0,00485 %
00916 GOIANIRA		0,66000	6.317,64700	0,00288 %	0,00091 %
03682 LEOPOLDO DE BULHOES		105,88600	1.013.561,17500	0,46196 %	0,14585 %
003 SAO PAULO		0,22000	2.105,88230	0,00096 %	0,00030 %
MR - PIEDADE		0,22000	2.105,88230	0,00096 %	0,00030 %
01297 PIEDADE		0,22000	2.105,88230	0,00096 %	0,00030 %
64 TOMATE LONGA VIDA		3.779,66600	13.491.588,57020	0,00358 %	0,00303 %
004 DISTRITO FEDERAL		2,20000	7.852,94120	0,00358 %	0,00303 %



CENTRAIS DE ABASTECIMENTO DE GOIAS

Procedencia de Produto(s)
TODOS PRODUTOS...
Periodo : 01/11/2020 Ate 30/11/2020
*** MR - Micro regioao**

Pagina.: 22
 Emitido: 10/12/2020
 Hora....: 11:18:39

Sub.Grupo	Produto	Estado	Micro Regiao	UF	QUANTIDADE	VALOR	% Participacao	
					TONELADA	EM R\$	POR PRODUTO	POR SUB.GRUPPO
					72.597,2389	219.405.244,9839	VALOR	VALOR
02-HORTALICAS FRUTOS-HF					18.074,07200	50.268.080,90090	0,00358 %	0,00303 %
64	TOMATE LONGA VIDA				3.779,66600	13.491.588,57020	0,00358 %	0,00303 %
	004 DISTRITO FEDERAL				2,20000	7.852,94120	0,00358 %	0,00303 %
	MR - BRASILIA				2,20000	7.852,94120	0,00358 %	0,00303 %
	04162 BRASILIA				2,20000	7.852,94120	0,00358 %	0,00303 %
	001 GOIAS				3.131,54600	11.178.112,09280	0,64619 %	0,54711 %
	MR - ANAPOLIS				682,28600	2.435.432,65440	0,64619 %	0,54711 %
	02437 ANAPOLIS				397,18800	1.417.770,00440	0,64619 %	0,54711 %
	04537 ITABERAI				5,50000	19.632,35300	0,00895 %	0,00758 %
	02883 OURO VERDE DE GOIAS				279,59800	998.030,29700	0,45488 %	0,38514 %
	MR - CHAPADA DOS VEADEIROS				654,10400	2.334.836,47760	1,06417 %	0,90100 %
	05542 SAO JOAO D ALIANCA				654,10400	2.334.836,47760	1,06417 %	0,90100 %
	MR - ENTORNO DE BRASILIA				325,66600	1.162.470,88610	0,02362 %	0,02000 %
	05092 ABADIANIA				14,52000	51.829,41200	0,02362 %	0,02000 %
	05093 AGUA FRIA DE GOIAS				5,50000	19.632,35300	0,00895 %	0,00758 %
	02731 ALEXANIA				40,45800	144.415,58870	0,06582 %	0,05573 %
	05094 CORUMBA DE GOIAS				265,18800	946.593,53240	0,43144 %	0,36529 %
	MR - GOIANIA				1.334,45400	4.763.358,54390	0,00032 %	0,00027 %
	05559 ABADIA DE GOIAS				0,19800	706,76470	0,00032 %	0,00027 %
	04308 BELA VISTA DE GOIAS				2,15600	7.695,88240	0,00351 %	0,00297 %
	03127 BONFINOPOLIS				0,88000	3.141,17650	0,00143 %	0,00121 %
	01074 CALDAZINHA				52,40400	187.057,05940	0,08526 %	0,07218 %
	03128 GOIANAPOLIS				929,76400	3.318.810,01000	1,51264 %	1,28072 %
	00001 GOIANIA				38,47800	137.347,94160	0,06260 %	0,05300 %
	00916 GOIANIRA				0,02200	78,52940	0,00004 %	0,00003 %
	03682 LEOPOLDO DE BULHOES				118,58000	423.273,53070	0,19292 %	0,16334 %
	05410 NEROPOLIS				187,48400	669.227,64920	0,30502 %	0,25825 %
	03688 SENADOR CANEDO				2,28800	8.167,05880	0,00372 %	0,00315 %
	02728 TEREZOPOLIS DE GOIAS				2,20000	7.852,94120	0,00358 %	0,00303 %
	MR - PIRES DO RIO				121,17600	432.540,00120	0,19016 %	0,16101 %
	04416 GAMELEIRA DE GOIAS				116,88600	417.226,76590	0,19016 %	0,16101 %
	02744 SILVANIA				4,29000	15.313,23530	0,00698 %	0,00591 %
	MR - VALE DO RIO DOS BOIS				13,86000	49.473,52960	0,02255 %	0,01909 %
	00939 EDEALINA				13,86000	49.473,52960	0,02255 %	0,01909 %
	002 MINAS GERAIS				8,80000	31.411,76480	0,01432 %	0,01212 %
	MR - UNAI				8,80000	31.411,76480	0,01432 %	0,01212 %
	03399 UNAI				8,80000	31.411,76480	0,01432 %	0,01212 %
	023 PARANA				337,41400	1.204.405,59160	0,05619 %	0,04758 %
	MR - IVAIPORA				34,54000	123.291,17680	0,05619 %	0,04758 %
	03679 CANDIDO DE ABREU				34,54000	123.291,17680	0,05619 %	0,04758 %
	MR - TELEMACO BORBA				302,87400	1.081.114,41480	0,46590 %	0,39447 %
	00885 RESERVA				286,37400	1.022.217,35580	0,46590 %	0,39447 %
	01335 TIBAGI				16,50000	58.897,05900	0,02684 %	0,02273 %
	003 SAO PAULO				299,70600	1.069.806,17980	0,15423 %	0,13058 %
	MR - CAMPINAS				149,09400	532.193,82520	0,15423 %	0,13058 %
	04014 MONTE MOR				94,79800	338.383,23640	0,15423 %	0,13058 %
	01260 SUMARE				54,29600	193.810,58880	0,08833 %	0,07479 %
	MR - CAPAO BONITO				14,82800	52.928,82370	0,02412 %	0,02043 %



CENTRAIS DE ABASTECIMENTO DE GOIAS

Pagina.: 23

Emitido: 10/12/2020

Hora....: 11:18:39

Procedencia de Produto(s)

TODOS PRODUTOS....

Periodo : 01/11/2020 Ate 30/11/2020

* MR - Micro regioao

Sub.Grupo Produto Estado Micro Regiao	UF	QUANTIDADE	VALOR	% Participacao	
		TONELADA	EM R\$	POR PRODUTO VALOR	POR SUB.GRUPPO VALOR
02-HORTALICAS FRUTOS-HF		18.074,07200	50.268.080,90090	0,02412 %	0,02043 %
64 TOMATE LONGA VIDA		3.779,66600	13.491.588,57020	0,02412 %	0,02043 %
003 SAO PAULO		299,70600	1.069.806,17980	0,02412 %	0,02043 %
MR - CAPAO BONITO		14,82800	52.928,82370	0,02412 %	0,02043 %
01295 GUAPIARA		14,82800	52.928,82370	0,02412 %	0,02043 %
MR - ITAPEVA		106,89800	381.574,41300	0,02409 %	0,02039 %
04008 ITAPEVA		14,80600	52.850,29430	0,02409 %	0,02039 %
05346 TAQUARIVAI		92,09200	328.724,11870	0,14983 %	0,12685 %
MR - LIMEIRA		15,24600	54.420,88250	0,02480 %	0,02100 %
01253 LEME		15,24600	54.420,88250	0,02480 %	0,02100 %
MR - OSASCO		13,64000	48.688,23540	0,02219 %	0,01879 %
04075 ITAPEVI		13,64000	48.688,23540	0,02219 %	0,01879 %
63 TOMATE SALADA		24,20000	193.722,22210	0,01605 %	0,00606 %
001 GOIAS		24,20000	193.722,22210	0,01605 %	0,00606 %
MR - GOIANIA		24,20000	193.722,22210	0,01605 %	0,00606 %
03128 GOIANAPOLIS		4,40000	35.222,22220	0,01605 %	0,00606 %
03682 LEOPOLDO DE BULHOES		19,80000	158.499,99990	0,07224 %	0,02727 %
62 TOMATE SALADETE		4.182,20000	14.872.529,38870	1,03180 %	0,87688 %
001 GOIAS		4.081,63800	14.514.915,85990	1,03180 %	0,87688 %
MR - ANAPOLIS		766,45800	2.725.639,40770	1,03180 %	0,87688 %
02437 ANAPOLIS		636,59200	2.263.816,46720	1,03180 %	0,87688 %
02883 OURO VERDE DE GOIAS		129,86600	461.822,94050	0,21049 %	0,17889 %
MR - CHAPADA DOS VEADEIROS		937,37600	3.333.449,40670	1,51931 %	1,29120 %
05542 SAO JOAO D ALIANCA		937,37600	3.333.449,40670	1,51931 %	1,29120 %
MR - ENTORNO DE BRASILIA		431,06800	1.532.942,35050	0,03124 %	0,02655 %
02731 ALEXANIA		19,27200	68.534,11750	0,03124 %	0,02655 %
05094 CORUMBA DE GOIAS		411,79600	1.464.408,23300	0,66744 %	0,56723 %
MR - GOIANIA		1.850,35400	6.580.135,87200	0,00285 %	0,00242 %
04308 BELA VISTA DE GOIAS		1,76000	6.258,82350	0,00285 %	0,00242 %
01074 CALDAZINHA		51,17200	181.975,29380	0,08294 %	0,07049 %
03128 GOIANAPOLIS		1.285,28400	4.570.662,34590	2,08321 %	1,77043 %
00001 GOIANIA		0,55000	1.955,88230	0,00089 %	0,00076 %
03682 LEOPOLDO DE BULHOES		420,90400	1.496.797,64470	0,68221 %	0,57978 %
05410 NEROPOLIS		89,76000	319.199,99950	0,14548 %	0,12364 %
03688 SENADOR CANEDO		0,92400	3.285,88230	0,00150 %	0,00127 %
MR - PIRES DO RIO		96,38200	342.748,82300	0,15622 %	0,13276 %
04416 GAMELEIRA DE GOIAS		96,38200	342.748,82300	0,15622 %	0,13276 %
023 PARANA		61,62200	219.137,05850	0,09610 %	0,08167 %
MR - TELEMACO BORBA		61,62200	219.137,05850	0,09610 %	0,08167 %
00885 RESERVA		59,29000	210.844,11730	0,09610 %	0,08167 %
01335 TIBAGI		2,33200	8.292,94120	0,00378 %	0,00321 %
003 SAO PAULO		38,94000	138.476,47030	0,06311 %	0,05364 %
MR - CAMPINAS		38,94000	138.476,47030	0,06311 %	0,05364 %
04014 MONTE MOR		38,94000	138.476,47030	0,06311 %	0,05364 %
67 VAGEM		225,95300	1.119.540,88790	0,00088 %	0,00054 %



CENTRAIS DE ABASTECIMENTO DE GOIAS

Procedencia de Produto(s)
TODOS PRODUTOS....
Periodo : 01/11/2020 Ate 30/11/2020
*** MR - Micro regioao**

Pagina.: 24
 Emitido: 10/12/2020
 Hora....: 11:18:39

Sub.Grupo	Produto	Estado	Micro Regiao	UF	QUANTIDADE	VALOR	% Participacao	
					TONELADA	EM R\$	POR PRODUTO	POR SUB.GRUPPO
					72.597,2389	219.405.244,9839	VALOR	VALOR
02-HORTALICAS FRUTOS-HF					18.074,07200	50.268.080,90090	0,00088 %	0,00054 %
67	VAGEM				225,95300	1.119.540,88790	0,00088 %	0,00054 %
	020 ESPIRITO SANTO				0,39000	1.932,35300	0,00088 %	0,00054 %
	MR - SANTA TERESA				0,39000	1.932,35300	0,00088 %	0,00054 %
	05257 SANTA MARIA DE JETIBA				0,39000	1.932,35300	0,00088 %	0,00054 %
	001 GOIAS				225,56300	1.117.608,53490	0,06054 %	0,03692 %
	MR - ANAPOLIS				28,83400	142.865,29490	0,06054 %	0,03692 %
	02437 ANAPOLIS				26,80600	132.817,05960	0,06054 %	0,03692 %
	04539 NOVA VENEZA				0,26000	1.288,23530	0,00059 %	0,00036 %
	02883 OURO VERDE DE GOIAS				1,76800	8.760,00000	0,00399 %	0,00244 %
	MR - GOIANIA				196,72900	974.743,24000	0,00628 %	0,00383 %
	03127 BONFINOPOLIS				2,78200	13.784,11780	0,00628 %	0,00383 %
	03128 GOIANAPOLIS				13,81900	68.469,70630	0,03121 %	0,01904 %
	00001 GOIANIA				3,78300	18.743,82350	0,00854 %	0,00521 %
	03682 LEOPOLDO DE BULHOES				165,50300	820.026,18020	0,37375 %	0,22797 %
	05410 NEROPOLIS				0,06500	322,05880	0,00015 %	0,00009 %
	03688 SENADOR CANEDO				10,77700	53.397,35340	0,02434 %	0,01484 %
03-RAIZES-TUBERCULOS-BULBO-RTB					16.285,19480	43.089.954,62710	1,04561 %	0,20662 %
70	ALHO CHINES				150,00000	2.294.117,64000	1,04561 %	0,20662 %
	001 GOIAS				150,00000	2.294.117,64000	1,04561 %	0,20662 %
	MR - GOIANIA				150,00000	2.294.117,64000	1,04561 %	0,20662 %
	05410 NEROPOLIS				150,00000	2.294.117,64000	1,04561 %	0,20662 %
72	ALHO NACIONAL				200,36000	2.952.363,52560	0,32082 %	0,06580 %
	001 GOIAS				200,36000	2.952.363,52560	0,32082 %	0,06580 %
	MR - ANAPOLIS				47,77000	703.904,99920	0,32082 %	0,06580 %
	04300 INHUMAS				47,77000	703.904,99920	0,32082 %	0,06580 %
	MR - ENTORNO DE BRASILIA				65,00000	957.794,11650	0,43654 %	0,08954 %
	02300 CRISTALINA				65,00000	957.794,11650	0,43654 %	0,08954 %
	MR - GOIANIA				87,59000	1.290.664,40990	0,08462 %	0,01736 %
	02442 APARECIDA DE GOIANIA				12,60000	185.664,70560	0,08462 %	0,01736 %
	03128 GOIANAPOLIS				2,40000	35.364,70580	0,01612 %	0,00331 %
	00001 GOIANIA				9,65000	142.195,58810	0,06481 %	0,01329 %
	05410 NEROPOLIS				62,94000	927.439,41040	0,42271 %	0,08670 %
73	ALHO PORRO				0,06000	120,00000	0,00005 %	0,00008 %
	003 SAO PAULO				0,06000	120,00000	0,00005 %	0,00008 %
	MR - PIEDADE				0,06000	120,00000	0,00005 %	0,00008 %
	01297 PIEDADE				0,06000	120,00000	0,00005 %	0,00008 %
345	BATATA BOLINHA				530,00000	1.184.705,88360	0,11716 %	0,15841 %
	001 GOIAS				115,00000	257.058,82380	0,11716 %	0,15841 %
	MR - ENTORNO DE BRASILIA				115,00000	257.058,82380	0,11716 %	0,15841 %
	02300 CRISTALINA				115,00000	257.058,82380	0,11716 %	0,15841 %
	002 MINAS GERAIS				300,00000	670.588,23600	0,12735 %	0,17218 %
	MR - ARAXA				200,00000	447.058,82400	0,12735 %	0,17218 %
	03873 IBIA				125,00000	279.411,76500	0,12735 %	0,17218 %



CENTRAIS DE ABASTECIMENTO DE GOIAS

Procedencia de Produto(s)
TODOS PRODUTOS...
 Período : 01/11/2020 Ate 30/11/2020
 * MR - Micro regioao

Pagina.: 25
 Emitido: 10/12/2020
 Hora....: 11:18:39

Sub.Grupo Produto Estado Micro Regiao	UF	QUANTIDADE	VALOR	% Participacao	
		TONELADA	EM R\$	POR PRODUTO VALOR	POR SUB.GRUPO VALOR
03-RAIZES-TUBERCULOS-BULBO-RTB		16.285,19480	43.089.954,62710	0,07641 %	0,10331 %
345 BATATA BOLINHA		530,00000	1.184.705,88360	0,07641 %	0,10331 %
002 MINAS GERAIS		300,00000	670.588,23600	0,07641 %	0,10331 %
MR - ARAXA		200,00000	447.058,82400	0,07641 %	0,10331 %
04884 SACRAMENTO		75,00000	167.647,05900	0,07641 %	0,10331 %
MR - PATROCINIO		100,00000	223.529,41200	0,10188 %	0,13775 %
00692 IRAI DE MINAS		100,00000	223.529,41200	0,10188 %	0,13775 %
023 PARANA		115,00000	257.058,82380	0,07641 %	0,10331 %
MR - GUARAPUAVA		75,00000	167.647,05900	0,07641 %	0,10331 %
01333 GUARAPUAVA		75,00000	167.647,05900	0,07641 %	0,10331 %
MR - IRATI		40,00000	89.411,76480	0,04075 %	0,05510 %
04186 IRATI		40,00000	89.411,76480	0,04075 %	0,05510 %
74 BATATA COMUM DIVERSAS		1.757,75000	4.073.844,11990	0,00005 %	0,00007 %
001 GOIAS		258,75000	599.691,17680	0,00005 %	0,00007 %
MR - ANAPOLIS		0,05000	115,88240	0,00005 %	0,00007 %
02883 OURO VERDE DE GOIAS		0,05000	115,88240	0,00005 %	0,00007 %
MR - ENTORNO DE BRASILIA		115,00000	266.529,41190	0,12148 %	0,15841 %
02300 CRISTALINA		115,00000	266.529,41190	0,12148 %	0,15841 %
MR - GOIANIA		143,70000	333.045,88250	0,15179 %	0,19794 %
00001 GOIANIA		143,70000	333.045,88250	0,15179 %	0,19794 %
002 MINAS GERAIS		828,00000	1.919.011,76580	0,24032 %	0,31337 %
MR - ARAXA		645,00000	1.494.882,35380	0,24032 %	0,31337 %
03873 IBIA		227,50000	527.264,70620	0,24032 %	0,31337 %
04884 SACRAMENTO		176,50000	409.064,70610	0,18644 %	0,24312 %
05188 SANTA JULIANA		226,00000	523.788,23560	0,23873 %	0,31131 %
01203 TAPIRA		15,00000	34.764,70590	0,01584 %	0,02066 %
MR - PATROCINIO		183,00000	424.129,41200	0,19331 %	0,25208 %
00692 IRAI DE MINAS		183,00000	424.129,41200	0,19331 %	0,25208 %
023 PARANA		391,00000	906.200,00050	0,13204 %	0,17218 %
MR - GUARAPUAVA		125,00000	289.705,88250	0,13204 %	0,17218 %
01333 GUARAPUAVA		125,00000	289.705,88250	0,13204 %	0,17218 %
MR - IRATI		105,00000	243.352,94130	0,11091 %	0,14463 %
04186 IRATI		105,00000	243.352,94130	0,11091 %	0,14463 %
MR - PRUDENTOPOLIS		124,00000	287.388,23550	0,11514 %	0,15014 %
05460 FERNANDES PINHEIRO		109,00000	252.623,52960	0,11514 %	0,15014 %
02787 TEIXEIRA SOARES		15,00000	34.764,70590	0,01584 %	0,02066 %
MR - SAO MATEUS DO SUL		37,00000	85.752,94120	0,03908 %	0,05097 %
02794 ANTONIO OLINTO		37,00000	85.752,94120	0,03908 %	0,05097 %
003 SAO PAULO		280,00000	648.941,17680	0,10722 %	0,13981 %
MR - AMPARO		101,50000	235.241,17660	0,10722 %	0,13981 %
03602 PINHALZINHO		101,50000	235.241,17660	0,10722 %	0,13981 %
MR - PIEDADE		29,00000	67.211,76470	0,03063 %	0,03995 %
03634 SAO MIGUEL ARCANJO		29,00000	67.211,76470	0,03063 %	0,03995 %



CENTRAIS DE ABASTECIMENTO DE GOIAS

Procedencia de Produto(s)
TODOS PRODUTOS....
Periodo : 01/11/2020 Ate 30/11/2020
*** MR - Micro regioao**

Pagina.: 26
 Emitido: 10/12/2020
 Hora....: 11:18:39

Sub.Grupo Produto Estado Micro Regiao	UF	QUANTIDADE	VALOR	% Participacao	
		TONELADA	EM R\$	POR PRODUTO VALOR	POR SUB.GRUPAO VALOR
03-RAIZES-TUBERCULOS-BULBO-RTB		16.285,19480	43.089.954,62710	0,15792 %	0,20593 %
74 BATATA COMUM DIVERSAS		1.757,75000	4.073.844,11990	0,15792 %	0,20593 %
003 SAO PAULO		280,00000	648.941,17680	0,15792 %	0,20593 %
MR - SAO JOAO DA BOA VISTA		149,50000	346.488,23550	0,15792 %	0,20593 %
04010 DIVINOLANDIA		149,50000	346.488,23550	0,15792 %	0,20593 %
75 BATATA DOCE		1.657,58400	2.285.272,03780	0,28206 %	0,61830 %
001 GOIAS		1.657,58400	2.285.272,03780	0,28206 %	0,61830 %
MR - ANAPOLIS		1.456,41600	2.007.926,45220	0,28206 %	0,61830 %
02437 ANAPOLIS		448,87200	618.849,25890	0,28206 %	0,61830 %
02438 CAMPO LIMPO DE GOIAS		993,31200	1.369.455,87020	0,62417 %	1,36825 %
02883 OURO VERDE DE GOIAS		14,23200	19.621,32310	0,00894 %	0,01960 %
MR - ENTORNO DE BRASILIA		9,60000	13.235,29390	0,00603 %	0,01322 %
02300 CRISTALINA		9,60000	13.235,29390	0,00603 %	0,01322 %
MR - GOIANIA		191,56800	264.110,29170	0,05542 %	0,12149 %
03128 GOIANAPOLIS		88,20000	121.599,26360	0,05542 %	0,12149 %
00001 GOIANIA		1,20000	1.654,41170	0,00075 %	0,00165 %
03682 LEOPOLDO DE BULHOES		50,40000	69.485,29350	0,03167 %	0,06942 %
05410 NEROPOLIS		50,40000	69.485,29350	0,03167 %	0,06942 %
02728 TEREZOPOLIS DE GOIAS		1,36800	1.886,02940	0,00086 %	0,00188 %
76 BATATA LISA (ACHATI-BINJ)		2.067,80000	8.173.891,77200	0,40537 %	0,30993 %
001 GOIAS		326,80000	1.291.821,17760	0,40537 %	0,30993 %
MR - ENTORNO DE BRASILIA		225,00000	889.411,76550	0,40537 %	0,30993 %
02300 CRISTALINA		225,00000	889.411,76550	0,40537 %	0,30993 %
MR - GOIANIA		101,80000	402.409,41210	0,18341 %	0,14023 %
00001 GOIANIA		101,80000	402.409,41210	0,18341 %	0,14023 %
002 MINAS GERAIS		1.056,00000	4.174.305,88610	0,31709 %	0,24243 %
MR - ARAXA		773,00000	3.055.623,53220	0,31709 %	0,24243 %
03873 IBIA		176,00000	695.717,64770	0,31709 %	0,24243 %
04884 SACRAMENTO		282,00000	1.114.729,41280	0,50807 %	0,38844 %
05188 SANTA JULIANA		315,00000	1.245.176,47170	0,56752 %	0,43390 %
MR - PATROCINIO		283,00000	1.118.682,35390	0,50987 %	0,38982 %
00692 IRAI DE MINAS		283,00000	1.118.682,35390	0,50987 %	0,38982 %
023 PARANA		305,00000	1.205.647,05990	0,31529 %	0,24106 %
MR - GUARAPUAVA		175,00000	691.764,70650	0,31529 %	0,24106 %
01333 GUARAPUAVA		175,00000	691.764,70650	0,31529 %	0,24106 %
MR - IRATI		105,00000	415.058,82390	0,18917 %	0,14463 %
04186 IRATI		105,00000	415.058,82390	0,18917 %	0,14463 %
MR - PRUDENTOPOLIS		25,00000	98.823,52950	0,04504 %	0,03444 %
05460 FERNANDES PINHEIRO		25,00000	98.823,52950	0,04504 %	0,03444 %
003 SAO PAULO		380,00000	1.502.117,64840	0,31529 %	0,24106 %
MR - AMPARO		175,00000	691.764,70650	0,31529 %	0,24106 %
03602 PINHALZINHO		175,00000	691.764,70650	0,31529 %	0,24106 %
MR - SAO JOAO DA BOA VISTA		205,00000	810.352,94190	0,36934 %	0,28238 %
04010 DIVINOLANDIA		205,00000	810.352,94190	0,36934 %	0,28238 %



CENTRAIS DE ABASTECIMENTO DE GOIAS

Procedencia de Produto(s)
TODOS PRODUTOS...
 Período : 01/11/2020 Ate 30/11/2020
 * MR - Micro regioao

Pagina.: 27
 Emitido: 10/12/2020
 Hora....: 11:18:39

Sub.Grupo	Produto	Estado	Micro Regiao	UF	QUANTIDADE	VALOR	% Participacao	
					TONELADA	EM R\$	POR PRODUTO	POR SUB.GRUPPO
					72.597,2389	219.405.244,9839	VALOR	VALOR
03-RAIZES-TUBERCULOS-BULBO-RTB					16.285,19480	43.089.954,62710	0,00912 %	0,00176 %
77	BATATA SALSA (MANDIOCA SALSA)				1,28000	20.000,00000	0,00912 %	0,00176 %
	003 SAO PAULO				1,28000	20.000,00000	0,00912 %	0,00176 %
	MR - AMPARO				1,28000	20.000,00000	0,00912 %	0,00176 %
	02207 PEDRA BELA				1,28000	20.000,00000	0,00912 %	0,00176 %
78	BETERRABA				1.145,28000	2.206.348,24860	0,10888 %	0,17081 %
	005 BAHIA				124,00000	238.882,35440	0,10888 %	0,17081 %
	MR - BARREIRAS				124,00000	238.882,35440	0,10888 %	0,17081 %
	00610 BARREIRAS				124,00000	238.882,35440	0,10888 %	0,17081 %
	001 GOIAS				713,52000	1.374.575,30240	0,03839 %	0,06022 %
	MR - ANAPOLIS				183,72000	353.931,17870	0,03839 %	0,06022 %
	02437 ANAPOLIS				43,72000	84.225,29470	0,03839 %	0,06022 %
	02438 CAMPO LIMPO DE GOIAS				0,40000	770,58820	0,00035 %	0,00055 %
	04300 INHUMAS				10,00000	19.264,70600	0,00878 %	0,01377 %
	02882 JARAGUA				1,00000	1.926,47060	0,00088 %	0,00138 %
	02883 OURO VERDE DE GOIAS				128,60000	247.744,11920	0,11292 %	0,17714 %
	MR - ENTORNO DE BRASILIA				360,10000	693.722,06290	0,31618 %	0,49602 %
	02300 CRISTALINA				360,10000	693.722,06290	0,31618 %	0,49602 %
	MR - GOIANIA				119,70000	230.598,53080	0,02274 %	0,03568 %
	03128 GOIANAPOLIS				25,90000	49.895,58850	0,02274 %	0,03568 %
	00001 GOIANIA				2,00000	3.852,94120	0,00176 %	0,00275 %
	03682 LEOPOLDO DE BULHOES				70,00000	134.852,94200	0,06146 %	0,09642 %
	03688 SENADOR CANEDO				1,00000	1.926,47060	0,00088 %	0,00138 %
	02728 TEREZOPOLIS DE GOIAS				20,80000	40.070,58850	0,01826 %	0,02865 %
	MR - PIRES DO RIO				50,00000	96.323,53000	0,04390 %	0,06887 %
	04416 GAMELEIRA DE GOIAS				50,00000	96.323,53000	0,04390 %	0,06887 %
	002 MINAS GERAIS				270,76000	521.611,17960	0,12675 %	0,19885 %
	MR - ARAXA				248,36000	478.458,23820	0,12675 %	0,19885 %
	03874 PERDIZES				144,36000	278.105,29580	0,12675 %	0,19885 %
	05188 SANTA JULIANA				104,00000	200.352,94240	0,09132 %	0,14326 %
	MR - PATOS DE MINAS				22,40000	43.152,94140	0,01967 %	0,03086 %
	02068 SAO GOTARDO				22,40000	43.152,94140	0,01967 %	0,03086 %
	003 SAO PAULO				37,00000	71.279,41220	0,00439 %	0,00689 %
	MR - SAO JOAO DA BOA VISTA				37,00000	71.279,41220	0,00439 %	0,00689 %
	02628 MOCOCA				5,00000	9.632,35300	0,00439 %	0,00689 %
	02204 SAO JOSE DO RIO PARDO				32,00000	61.647,05920	0,02810 %	0,04408 %
80	CARA				1.443,73300	3.415.480,90140	0,00402 %	0,00513 %
	020 ESPIRITO SANTO				4,41600	10.447,05900	0,00402 %	0,00513 %
	MR - SANTA TERESA				4,41600	10.447,05900	0,00402 %	0,00513 %
	00051 SANTA LEOPOLDINA				3,72600	8.814,70600	0,00402 %	0,00513 %
	05257 SANTA MARIA DE JETIBA				0,69000	1.632,35300	0,00074 %	0,00095 %
	001 GOIAS				1.439,31700	3.405.033,84240	0,16517 %	0,21100 %
	MR - ANAPOLIS				1.217,02200	2.879.144,13370	0,16517 %	0,21100 %
	02437 ANAPOLIS				153,18000	362.382,35500	0,16517 %	0,21100 %
	02438 CAMPO LIMPO DE GOIAS				1.010,48200	2.390.526,48390	1,08955 %	1,39190 %
	04299 DAMOLANDIA				0,46000	1.088,23530	0,00050 %	0,00063 %



CENTRAIS DE ABASTECIMENTO DE GOIAS

Procedencia de Produto(s)
TODOS PRODUTOS....
Periodo : 01/11/2020 Ate 30/11/2020
*** MR - Micro regioao**

Pagina.: 28
 Emitido: 10/12/2020
 Hora....: 11:18:39

Sub.Grupo Produto Estado Micro Regiao	UF	QUANTIDADE	VALOR	% Participacao	
		TONELADA	EM R\$	POR PRODUTO VALOR	POR SUB.GRUPAO VALOR
03-RAIZES-TUBERCULOS-BULBO-RTB		16.285,19480	43.089.954,62710	0,05704 %	0,07287 %
80 CARA		1.443,73300	3.415.480,90140	0,05704 %	0,07287 %
001 GOIAS		1.439,31700	3.405.033,84240	0,05704 %	0,07287 %
MR - ANAPOLIS		1.217,02200	2.879.144,13370	0,05704 %	0,07287 %
02883 OURO VERDE DE GOIAS		52,90000	125.147,05950	0,05704 %	0,07287 %
MR - GOIANIA		148,69500	351.772,06070	0,03720 %	0,04752 %
03128 GOIANAPOLIS		34,50000	81.617,64750	0,03720 %	0,04752 %
00001 GOIANIA		1,49500	3.536,76470	0,00161 %	0,00206 %
03682 LEOPOLDO DE BULHOES		32,20000	76.176,47100	0,03472 %	0,04435 %
05410 NEROPOLIS		48,30000	114.264,70650	0,05208 %	0,06653 %
02728 TEREZOPOLIS DE GOIAS		32,20000	76.176,47100	0,03472 %	0,04435 %
MR - PIRES DO RIO		73,60000	174.117,64800	0,07936 %	0,10138 %
04416 GAMELEIRA DE GOIAS		73,60000	174.117,64800	0,07936 %	0,10138 %
83 CEBOLA NACIONAL		3.270,90000	7.311.423,47170	0,23432 %	0,31682 %
005 BAHIA		550,00000	1.229.411,75500	0,23432 %	0,31682 %
MR - BARREIRAS		230,00000	514.117,64300	0,23432 %	0,31682 %
00610 BARREIRAS		230,00000	514.117,64300	0,23432 %	0,31682 %
MR - IRECE		320,00000	715.294,11200	0,32602 %	0,44079 %
02510 IRECE		320,00000	715.294,11200	0,32602 %	0,44079 %
001 GOIAS		818,44000	1.829.454,10320	0,03266 %	0,04416 %
MR - ANAPOLIS		82,44000	184.277,64560	0,03266 %	0,04416 %
02437 ANAPOLIS		32,06000	71.663,52880	0,03266 %	0,04416 %
04300 INHUMAS		0,38000	849,41180	0,00039 %	0,00052 %
02883 OURO VERDE DE GOIAS		50,00000	111.764,70500	0,05094 %	0,06887 %
MR - ENTORNO DE BRASILIA		124,00000	277.176,46840	0,12633 %	0,17081 %
02300 CRISTALINA		124,00000	277.176,46840	0,12633 %	0,17081 %
MR - GOIANIA		612,00000	1.367.999,98920	0,01630 %	0,02204 %
03128 GOIANAPOLIS		16,00000	35.764,70560	0,01630 %	0,02204 %
00001 GOIANIA		375,00000	838.235,28750	0,38205 %	0,51655 %
05410 NEROPOLIS		221,00000	493.999,99610	0,22515 %	0,30442 %
002 MINAS GERAIS		874,00000	1.953.647,04340	0,16301 %	0,22039 %
MR - ARAXA		704,00000	1.573.647,04640	0,16301 %	0,22039 %
03873 IBIA		160,00000	357.647,05600	0,16301 %	0,22039 %
04884 SACRAMENTO		184,00000	411.294,11440	0,18746 %	0,25345 %
05188 SANTA JULIANA		360,00000	804.705,87600	0,36677 %	0,49589 %
MR - PATROCINIO		150,00000	335.294,11500	0,15282 %	0,20662 %
00692 IRAI DE MINAS		150,00000	335.294,11500	0,15282 %	0,20662 %
MR - POUSO ALEGRE		20,00000	44.705,88200	0,02038 %	0,02755 %
05231 BUENO BRANDAO		20,00000	44.705,88200	0,02038 %	0,02755 %
023 PARANA		622,46000	1.391.381,16550	0,35501 %	0,47999 %
MR - GUARAPUAVA		348,46000	778.910,58210	0,35501 %	0,47999 %
01333 GUARAPUAVA		348,46000	778.910,58210	0,35501 %	0,47999 %
MR - IRATI		274,00000	612.470,58340	0,27915 %	0,37742 %
04186 IRATI		274,00000	612.470,58340	0,27915 %	0,37742 %
007 RIO GRANDE DO SUL		47,00000	105.058,82270	0,04788 %	0,06474 %



CENTRAIS DE ABASTECIMENTO DE GOIAS

Procedencia de Produto(s)
TODOS PRODUTOS...
 Período : 01/11/2020 Ate 30/11/2020
 * MR - Micro regioao

Pagina.: 29
 Emitido: 10/12/2020
 Hora....: 11:18:39

Sub.Grupo Produto Estado Micro Regiao	UF	QUANTIDADE	VALOR	% Participacao	
		TONELADA	EM R\$	POR PRODUTO VALOR	POR SUB.GRUPAO VALOR
03-RAIZES-TUBERCULOS-BULBO-RTB		16.285,19480	43.089.954,62710	0,04788 %	0,06474 %
83 CEBOLA NACIONAL		3.270,90000	7.311.423,47170	0,04788 %	0,06474 %
007 RIO GRANDE DO SUL		47,00000	105.058,82270	0,04788 %	0,06474 %
MR - CAXIAS DO SUL		47,00000	105.058,82270	0,04788 %	0,06474 %
02840 NOVA ROMA DO SUL		47,00000	105.058,82270	0,04788 %	0,06474 %
022 SANTA CATARINA		229,00000	511.882,34890	0,19968 %	0,26998 %
MR - RIO DO SUL		196,00000	438.117,64360	0,19968 %	0,26998 %
02415 AURORA		196,00000	438.117,64360	0,19968 %	0,26998 %
MR - TABULEIRO		33,00000	73.764,70530	0,03362 %	0,04546 %
02431 ALFREDO WAGNER		33,00000	73.764,70530	0,03362 %	0,04546 %
003 SAO PAULO		130,00000	290.588,23300	0,13244 %	0,17907 %
MR - AMPARO		130,00000	290.588,23300	0,13244 %	0,17907 %
03602 PINHALZINHO		130,00000	290.588,23300	0,13244 %	0,17907 %
84 CENOURA		1.824,41700	3.398.423,81830	0,00642 %	0,01041 %
001 GOIAS		1.576,55400	2.936.718,23080	0,00642 %	0,01041 %
MR - ANAPOLIS		51,24000	95.447,05860	0,00642 %	0,01041 %
02437 ANAPOLIS		7,56000	14.082,35290	0,00642 %	0,01041 %
02438 CAMPO LIMPO DE GOIAS		21,00000	39.117,64700	0,01783 %	0,02893 %
04300 INHUMAS		17,43000	32.467,64700	0,01480 %	0,02401 %
02882 JARAGUA		5,25000	9.779,41170	0,00446 %	0,00723 %
MR - ENTORNO DE BRASILIA		1.287,99300	2.399.202,64340	1,09350 %	1,77416 %
02300 CRISTALINA		1.287,99300	2.399.202,64340	1,09350 %	1,77416 %
MR - GOIANIA		237,32100	442.068,52880	0,01729 %	0,02806 %
01074 CALDAZINHA		20,37000	37.944,11760	0,01729 %	0,02806 %
03128 GOIANAPOLIS		108,31800	201.768,82320	0,09196 %	0,14920 %
00001 GOIANIA		31,08000	57.894,11760	0,02639 %	0,04281 %
03682 LEOPOLDO DE BULHOES		44,10000	82.147,05870	0,03744 %	0,06075 %
05410 NEROPOLIS		16,80000	31.294,11760	0,01426 %	0,02314 %
02728 TEREZOPOLIS DE GOIAS		16,65300	31.020,29410	0,01414 %	0,02294 %
002 MINAS GERAIS		247,86300	461.705,58750	0,20152 %	0,32696 %
MR - ARAXA		237,36300	442.146,76400	0,20152 %	0,32696 %
03874 PERDIZES		237,36300	442.146,76400	0,20152 %	0,32696 %
MR - PATOS DE MINAS		10,50000	19.558,82350	0,00891 %	0,01446 %
02068 SAO GOTARDO		10,50000	19.558,82350	0,00891 %	0,01446 %
86 GENGIBRE		113,61000	374.244,70820	0,03229 %	0,02963 %
020 ESPIRITO SANTO		22,11000	72.832,94170	0,03229 %	0,02963 %
MR - SANTA TERESA		22,11000	72.832,94170	0,03229 %	0,02963 %
00051 SANTA LEOPOLDINA		21,51000	70.856,47100	0,03229 %	0,02963 %
05257 SANTA MARIA DE JETIBA		0,60000	1.976,47070	0,00090 %	0,00083 %
003 SAO PAULO		91,50000	301.411,76650	0,09008 %	0,08265 %
MR - AMPARO		60,00000	197.647,06000	0,09008 %	0,08265 %
03602 PINHALZINHO		60,00000	197.647,06000	0,09008 %	0,08265 %
MR - SAO JOAO DA BOA VISTA		31,50000	103.764,70650	0,04729 %	0,04339 %
04010 DIVINOLANDIA		31,50000	103.764,70650	0,04729 %	0,04339 %



CENTRAIS DE ABASTECIMENTO DE GOIAS

Procedencia de Produto(s)
TODOS PRODUTOS....
Periodo : 01/11/2020 Ate 30/11/2020
*** MR - Micro regioao**

Pagina.: 30
 Emitido: 10/12/2020
 Hora....: 11:18:39

Sub.Grupo Produto Estado Micro Regiao	UF	QUANTIDADE	VALOR	% Participacao	
		TONELADA	EM R\$	POR PRODUTO VALOR	POR SUB.GRUPPO VALOR
03-RAIZES-TUBERCULOS-BULBO-RTB		16.285,19480	43.089.954,62710	0,01035 %	0,00750 %
89 INHAME		960,28800	4.001.200,00000	0,01035 %	0,00750 %
020 ESPIRITO SANTO		27,04800	112.700,00000	0,01035 %	0,00750 %
MR - SANTA TERESA		27,04800	112.700,00000	0,01035 %	0,00750 %
00051 SANTA LEOPOLDINA		5,44800	22.700,00000	0,01035 %	0,00750 %
05257 SANTA MARIA DE JETIBA		21,60000	90.000,00000	0,04102 %	0,02975 %
001 GOIAS		933,24000	3.888.500,00000	0,07247 %	0,05256 %
MR - ANAPOLIS		722,04000	3.008.500,00000	0,07247 %	0,05256 %
02437 ANAPOLIS		38,16000	159.000,00000	0,07247 %	0,05256 %
02438 CAMPO LIMPO DE GOIAS		647,88000	2.699.500,00000	1,23037 %	0,89243 %
02883 OURO VERDE DE GOIAS		36,00000	150.000,00000	0,06837 %	0,04959 %
MR - GOIANIA		151,20000	630.000,00000	0,08477 %	0,06149 %
03128 GOIANAPOLIS		44,64000	186.000,00000	0,08477 %	0,06149 %
00001 GOIANIA		0,48000	2.000,00000	0,00091 %	0,00066 %
03682 LEOPOLDO DE BULHOES		33,60000	140.000,00000	0,06381 %	0,04628 %
05410 NEROPOLIS		36,00000	150.000,00000	0,06837 %	0,04959 %
02728 TEREZOPOLIS DE GOIAS		36,48000	152.000,00000	0,06928 %	0,05025 %
MR - PIRES DO RIO		60,00000	250.000,00000	0,11394 %	0,08265 %
04416 GAMELEIRA DE GOIAS		60,00000	250.000,00000	0,11394 %	0,08265 %
90 MANDIOCA		1.158,85000	1.390.620,00000	0,00436 %	0,01099 %
001 GOIAS		1.158,85000	1.390.620,00000	0,00436 %	0,01099 %
MR - ANAPOLIS		647,97500	777.570,00000	0,00436 %	0,01099 %
02437 ANAPOLIS		7,97500	9.570,00000	0,00436 %	0,01099 %
02438 CAMPO LIMPO DE GOIAS		109,87500	131.850,00000	0,06009 %	0,15135 %
01496 CATURAI		150,00000	180.000,00000	0,08204 %	0,20662 %
04299 DAMOLANDIA		14,72500	17.670,00000	0,00805 %	0,02028 %
04300 INHUMAS		318,30000	381.960,00000	0,17409 %	0,43845 %
04537 ITABERAI		24,15000	28.980,00000	0,01321 %	0,03327 %
04539 NOVA VENEZA		7,45000	8.940,00000	0,00407 %	0,01026 %
03124 SAO FRANCISCO DE GOIAS		15,50000	18.600,00000	0,00848 %	0,02135 %
MR - ANICUNS		3,00000	3.600,00000	0,00164 %	0,00413 %
01501 AVELINOPOLIS		3,00000	3.600,00000	0,00164 %	0,00413 %
MR - GOIANIA		507,87500	609.450,00000	0,00021 %	0,00052 %
03127 BONFINOPOLIS		0,37500	450,00000	0,00021 %	0,00052 %
01074 CALDAZINHA		17,37500	20.850,00000	0,00950 %	0,02393 %
03128 GOIANAPOLIS		47,00000	56.400,00000	0,02571 %	0,06474 %
00001 GOIANIA		136,95000	164.340,00000	0,07490 %	0,18864 %
00916 GOIANIRA		4,25000	5.100,00000	0,00232 %	0,00585 %
01355 HIDROLANDIA		34,25000	41.100,00000	0,01873 %	0,04718 %
05410 NEROPOLIS		86,15000	103.380,00000	0,04712 %	0,11867 %
02728 TEREZOPOLIS DE GOIAS		181,52500	217.830,00000	0,09928 %	0,25004 %
93 NABO		1,35750	2.715,00000	0,00123 %	0,00186 %
001 GOIAS		1,35000	2.700,00000	0,00123 %	0,00186 %
MR - GOIANIA		1,35000	2.700,00000	0,00123 %	0,00186 %
05410 NEROPOLIS		1,35000	2.700,00000	0,00123 %	0,00186 %
003 SAO PAULO		0,00750	15,00000	0,00001 %	0,00001 %
MR - PIEDADE		0,00750	15,00000	0,00001 %	0,00001 %
01297 PIEDADE		0,00750	15,00000	0,00001 %	0,00001 %



CENTRAIS DE ABASTECIMENTO DE GOIAS

Procedencia de Produto(s)
TODOS PRODUTOS...
 Período : 01/11/2020 Ate 30/11/2020
 * MR - Micro regioao

Pagina.: 31
 Emitido: 10/12/2020
 Hora....: 11:18:39

Sub.Grupo		QUANTIDADE	VALOR	% Participacao	
Produto		TONELADA	EM R\$	POR PRODUTO	POR SUB.GRUPPO
Estado	UF			VALOR	VALOR
Micro Regiao		72.597,2389	219.405.244,9839		
03-RAIZES-TUBERCULOS-BULBO-RTB		16.285,19480	43.089.954,62710	0,00004 %	0,00004 %
94 RABANETE		1,92530	5.183,50000	0,00004 %	0,00004 %
001 GOIAS		1,26750	3.412,50000	0,00004 %	0,00004 %
MR - ENTORNO DE BRASILIA		0,03250	87,50000	0,00004 %	0,00004 %
02731 ALEXANIA		0,03250	87,50000	0,00004 %	0,00004 %
MR - GOIANIA		1,23500	3.325,00000	0,00016 %	0,00018 %
00001 GOIANIA		0,13000	350,00000	0,00016 %	0,00018 %
05410 NEROPOLIS		1,10500	2.975,00000	0,00136 %	0,00152 %
002 MINAS GERAIS		0,65000	1.750,00000	0,00080 %	0,00090 %
MR - UBERLANDIA		0,65000	1.750,00000	0,00080 %	0,00090 %
05180 ARAGUARI		0,65000	1.750,00000	0,00080 %	0,00090 %
003 SAO PAULO		0,00780	21,00000	0,00001 %	0,00001 %
MR - PIEDADE		0,00780	21,00000	0,00001 %	0,00001 %
01297 PIEDADE		0,00780	21,00000	0,00001 %	0,00001 %
04-FRUTAS NACIONAIS-FN		30.436,04250	100.672.379,68280	0,00515 %	0,00339 %
294 ABACATE COMUM		351,82000	1.616.173,12500	0,00515 %	0,00339 %
001 GOIAS		27,82000	127.798,12500	0,00515 %	0,00339 %
MR - ANAPOLIS		2,70000	12.403,12500	0,00515 %	0,00339 %
02437 ANAPOLIS		2,46000	11.300,62500	0,00515 %	0,00339 %
04299 DAMOLANDIA		0,04000	183,75000	0,00008 %	0,00006 %
04538 ITAUCU		0,10000	459,37500	0,00021 %	0,00014 %
02882 JARAGUA		0,10000	459,37500	0,00021 %	0,00014 %
MR - GOIANIA		25,12000	115.395,00000	0,00092 %	0,00061 %
03128 GOIANAPOLIS		0,44000	2.021,25000	0,00092 %	0,00061 %
00001 GOIANIA		7,86000	36.106,87500	0,01646 %	0,01083 %
05410 NEROPOLIS		16,82000	77.266,87500	0,03522 %	0,02317 %
002 MINAS GERAIS		324,00000	1.488.375,00000	0,14656 %	0,09642 %
MR - ARAXA		70,00000	321.562,50000	0,14656 %	0,09642 %
05188 SANTA JULIANA		70,00000	321.562,50000	0,14656 %	0,09642 %
MR - PATROCINIO		130,00000	597.187,50000	0,27218 %	0,17907 %
04880 COROMANDEL		130,00000	597.187,50000	0,27218 %	0,17907 %
MR - UBERLANDIA		124,00000	569.625,00000	0,25962 %	0,17081 %
05180 ARAGUARI		124,00000	569.625,00000	0,25962 %	0,17081 %
98 ABACATE MANTEIGA		864,00000	5.373.000,00000	0,35146 %	0,17081 %
005 BAHIA		124,00000	771.125,00000	0,35146 %	0,17081 %
MR - PORTO SEGURO		124,00000	771.125,00000	0,35146 %	0,17081 %
02020 PORTO SEGURO		124,00000	771.125,00000	0,35146 %	0,17081 %
002 MINAS GERAIS		530,00000	3.295.937,50000	0,42516 %	0,20662 %
MR - ARAXA		150,00000	932.812,50000	0,42516 %	0,20662 %
05188 SANTA JULIANA		150,00000	932.812,50000	0,42516 %	0,20662 %
MR - PATROCINIO		196,00000	1.218.875,00000	0,55554 %	0,26998 %
04880 COROMANDEL		196,00000	1.218.875,00000	0,55554 %	0,26998 %
MR - UBERLANDIA		184,00000	1.144.250,00000	0,52152 %	0,25345 %

Procedencia de Produto(s)

TODOS PRODUTOS...

Período : 01/11/2020 Ate 30/11/2020

* MR - Micro regioao

Sub.Grupo Produto Estado Micro Regiao	UF	QUANTIDADE	VALOR	% Participacao	
		TONELADA	EM R\$	POR PRODUTO VALOR	POR SUB.GRUPAO VALOR
04-FRUTAS NACIONAIS-FN		30.436,04250	100.672.379,68280	0,52152 %	0,25345 %
98 ABACATE MANTEIGA		864,00000	5.373.000,00000	0,52152 %	0,25345 %
002 MINAS GERAIS		530,00000	3.295.937,50000	0,52152 %	0,25345 %
MR - UBERLANDIA		184,00000	1.144.250,00000	0,52152 %	0,25345 %
05180 ARAGUARI		184,00000	1.144.250,00000	0,52152 %	0,25345 %
003 SAO PAULO		210,00000	1.305.937,50000	0,59522 %	0,28927 %
MR - SAO JOSE DO RIO PRETO		210,00000	1.305.937,50000	0,59522 %	0,28927 %
00070 CEDRAL		210,00000	1.305.937,50000	0,59522 %	0,28927 %
100 ABACAXI PEROLA		2.243,70000	4.802.920,31250	0,14963 %	0,21125 %
001 GOIAS		1.423,30000	3.046.751,56250	0,14963 %	0,21125 %
MR - ANAPOLIS		182,96000	391.648,75000	0,14963 %	0,21125 %
02882 JARAGUA		153,36000	328.286,25000	0,14963 %	0,21125 %
02440 JESUPOLIS		13,60000	29.112,50000	0,01327 %	0,01873 %
03124 SAO FRANCISCO DE GOIAS		16,00000	34.250,00000	0,01561 %	0,02204 %
MR - ANICUNS		334,40000	715.825,00000	0,12683 %	0,17907 %
01502 SANTA BARBARA DE GOIAS		130,00000	278.281,25000	0,12683 %	0,17907 %
04307 SAO LUIS DE MONTES BELOS		204,40000	437.543,75000	0,19942 %	0,28155 %
MR - CERES		476,50000	1.020.007,81250	0,01171 %	0,01653 %
04290 RIANAPOLIS		12,00000	25.687,50000	0,01171 %	0,01653 %
02428 SAO LUIZ DO NORTE		448,50000	960.070,31250	0,43758 %	0,61779 %
05556 URUANA		16,00000	34.250,00000	0,01561 %	0,02204 %
MR - CHAPADA DOS VEADEIROS		34,80000	74.493,75000	0,03395 %	0,04794 %
04288 CAMPOS BELOS		34,80000	74.493,75000	0,03395 %	0,04794 %
MR - GOIANIA		6,84000	14.641,87500	0,00023 %	0,00033 %
03128 GOIANAPOLIS		0,24000	513,75000	0,00023 %	0,00033 %
00001 GOIANIA		6,60000	14.128,12500	0,00644 %	0,00909 %
MR - MEIA PONTE		31,20000	66.787,50000	0,01659 %	0,02342 %
04147 MORRINHOS		17,00000	36.390,62500	0,01659 %	0,02342 %
01376 PIRACANJUBA		14,20000	30.396,87500	0,01385 %	0,01956 %
MR - VALE DO RIO DOS BOIS		356,60000	763.346,87500	0,19123 %	0,26998 %
03701 INDIARA		196,00000	419.562,50000	0,19123 %	0,26998 %
04141 JANDAIA		160,60000	343.784,37500	0,15669 %	0,22122 %
002 MINAS GERAIS		206,00000	440.968,75000	0,20098 %	0,28376 %
MR - UBERLANDIA		206,00000	440.968,75000	0,20098 %	0,28376 %
05181 MONTE ALEGRE DE MINAS		206,00000	440.968,75000	0,20098 %	0,28376 %
026 PERNAMBUCO		20,00000	42.812,50000	0,01951 %	0,02755 %
MR - RECIFE		20,00000	42.812,50000	0,01951 %	0,02755 %
00582 JABOATAO DOS GUARARAPES		20,00000	42.812,50000	0,01951 %	0,02755 %
006 RIO DE JANEIRO		183,40000	392.590,62500	0,16001 %	0,22590 %
MR - CAMPOS DOS GOYTACAZES		164,00000	351.062,50000	0,16001 %	0,22590 %
02147 SAO FRANCISCO DE ITABAPOANA		164,00000	351.062,50000	0,16001 %	0,22590 %
MR - ITAPERUNA		19,40000	41.528,12500	0,01893 %	0,02672 %
05252 ITAPERUNA		19,40000	41.528,12500	0,01893 %	0,02672 %
003 SAO PAULO		18,00000	38.531,25000	0,01756 %	0,02479 %



CENTRAIS DE ABASTECIMENTO DE GOIAS

Procedencia de Produto(s)
 TODOS PRODUTOS...
 Período : 01/11/2020 Ate 30/11/2020
 * MR - Micro regioao

Pagina.: 33
 Emitido: 10/12/2020
 Hora....: 11:18:39

Sub.Grupo	Produto	Estado	Micro Regiao	UF	QUANTIDADE	VALOR	% Participacao	
					TONELADA	EM R\$	POR PRODUTO	POR SUB.GRUPAO
					72.597,2389	219.405.244,9839	VALOR	VALOR
04-FRUTAS NACIONAIS-FN					30.436,04250	100.672.379,68280	0,01756 %	0,02479 %
100	ABACAXI PEROLA				2.243,70000	4.802.920,31250	0,01756 %	0,02479 %
	003 SAO PAULO				18,00000	38.531,25000	0,01756 %	0,02479 %
	MR - SAO PAULO				18,00000	38.531,25000	0,01756 %	0,02479 %
	05050 SAO PAULO				18,00000	38.531,25000	0,01756 %	0,02479 %
	008 TOCANTINS				393,00000	841.265,62500	0,24977 %	0,35263 %
	MR - MIRACEMA DO TOCANTINS				393,00000	841.265,62500	0,24977 %	0,35263 %
	02988 MIRACEMA DO TOCANTINS				256,00000	548.000,00000	0,24977 %	0,35263 %
	01592 MIRANORTE				137,00000	293.265,62500	0,13366 %	0,18871 %
394	ABIU				1,80000	1.800,00000	0,00082 %	0,00248 %
	003 SAO PAULO				1,80000	1.800,00000	0,00082 %	0,00248 %
	MR - SAO PAULO				1,80000	1.800,00000	0,00082 %	0,00248 %
	05050 SAO PAULO				1,80000	1.800,00000	0,00082 %	0,00248 %
101	ACEROLA				0,10000	2.600,00000	0,00119 %	0,00014 %
	001 GOIAS				0,10000	2.600,00000	0,00119 %	0,00014 %
	MR - GOIANIA				0,10000	2.600,00000	0,00119 %	0,00014 %
	00001 GOIANIA				0,10000	2.600,00000	0,00119 %	0,00014 %
102	AMEIXA NACIONAL				385,20000	3.746.671,87500	0,00355 %	0,00110 %
	001 GOIAS				7,60000	73.921,87500	0,00355 %	0,00110 %
	MR - GOIANIA				7,60000	73.921,87500	0,00355 %	0,00110 %
	03128 GOIANAPOLIS				0,80000	7.781,25000	0,00355 %	0,00110 %
	00001 GOIANIA				6,80000	66.140,62500	0,03015 %	0,00937 %
	022 SANTA CATARINA				192,00000	1.867.500,00000	0,42558 %	0,13224 %
	MR - CAMPOS DE LAGES				96,00000	933.750,00000	0,42558 %	0,13224 %
	05526 SAO JOAQUIM				96,00000	933.750,00000	0,42558 %	0,13224 %
	MR - JOACABA				96,00000	933.750,00000	0,42558 %	0,13224 %
	01015 FRAIBURGO				96,00000	933.750,00000	0,42558 %	0,13224 %
	003 SAO PAULO				185,60000	1.805.250,00000	0,29081 %	0,09036 %
	MR - FRANCA				65,60000	638.062,50000	0,29081 %	0,09036 %
	03618 FRANCA				65,60000	638.062,50000	0,29081 %	0,09036 %
	MR - SAO PAULO				120,00000	1.167.187,50000	0,53198 %	0,16530 %
	05050 SAO PAULO				120,00000	1.167.187,50000	0,53198 %	0,16530 %
154	AMORA				1,80000	261.000,00000	0,11896 %	0,00248 %
	003 SAO PAULO				1,80000	261.000,00000	0,11896 %	0,00248 %
	MR - SAO PAULO				1,80000	261.000,00000	0,11896 %	0,00248 %
	05050 SAO PAULO				1,80000	261.000,00000	0,11896 %	0,00248 %
308	ATEMOIA				45,00000	591.176,46750	0,05389 %	0,01240 %
	001 GOIAS				9,00000	118.235,29350	0,05389 %	0,01240 %
	MR - VALE DO RIO DOS BOIS				9,00000	118.235,29350	0,05389 %	0,01240 %
	03701 INDIARA				9,00000	118.235,29350	0,05389 %	0,01240 %
	003 SAO PAULO				36,00000	472.941,17400	0,21556 %	0,04959 %



CENTRAIS DE ABASTECIMENTO DE GOIAS

Pagina.: 34

Emitido: 10/12/2020

Hora....: 11:18:39

Procedencia de Produto(s)

TODOS PRODUTOS....

Periodo : 01/11/2020 Ate 30/11/2020

* MR - Micro regioao

Sub.Grupo Produto Estado Micro Regiao	UF	QUANTIDADE	VALOR	% Participacao	
		TONELADA	EM R\$	POR PRODUTO VALOR	POR SUB.GRUPAO VALOR
04-FRUTAS NACIONAIS-FN		30.436,04250	100.672.379,68280	0,21556 %	0,04959 %
308 ATEMOIA		45,00000	591.176,46750	0,21556 %	0,04959 %
003 SAO PAULO		36,00000	472.941,17400	0,21556 %	0,04959 %
MR - SAO PAULO		36,00000	472.941,17400	0,21556 %	0,04959 %
05050 SAO PAULO		36,00000	472.941,17400	0,21556 %	0,04959 %
309 AVOCADO		41,60000	810.588,23560	0,36945 %	0,05730 %
003 SAO PAULO		41,60000	810.588,23560	0,36945 %	0,05730 %
MR - SAO PAULO		41,60000	810.588,23560	0,36945 %	0,05730 %
05050 SAO PAULO		41,60000	810.588,23560	0,36945 %	0,05730 %
104 BANANA MACA		209,40000	1.268.717,64800	0,04971 %	0,02479 %
005 BAHIA		18,00000	109.058,82360	0,04971 %	0,02479 %
MR - BARREIRAS		18,00000	109.058,82360	0,04971 %	0,02479 %
04818 LUIS EDUARDO MAGALHAES		18,00000	109.058,82360	0,04971 %	0,02479 %
020 ESPIRITO SANTO		22,50000	136.323,52950	0,06213 %	0,03099 %
MR - LINHARES		22,50000	136.323,52950	0,06213 %	0,03099 %
02580 LINHARES		22,50000	136.323,52950	0,06213 %	0,03099 %
001 GOIAS		168,90000	1.023.335,29490	0,06213 %	0,03099 %
MR - ANAPOLIS		161,40000	977.894,11840	0,06213 %	0,03099 %
02437 ANAPOLIS		22,50000	136.323,52950	0,06213 %	0,03099 %
02439 ITAGUARI		42,45000	257.197,05910	0,11722 %	0,05847 %
04301 ITAGUARU		34,95000	211.755,88250	0,09651 %	0,04814 %
02883 OURO VERDE DE GOIAS		31,50000	190.852,94130	0,08699 %	0,04339 %
04302 PETROLINA DE GOIAS		30,00000	181.764,70600	0,08284 %	0,04132 %
MR - ANICUNS		7,50000	45.441,17650	0,02071 %	0,01033 %
01501 AVELINOPOLIS		7,50000	45.441,17650	0,02071 %	0,01033 %
105 BANANA MARMELO		230,85000	452.647,06260	0,01072 %	0,01653 %
005 BAHIA		12,00000	23.529,41200	0,01072 %	0,01653 %
MR - BARREIRAS		12,00000	23.529,41200	0,01072 %	0,01653 %
04818 LUIS EDUARDO MAGALHAES		12,00000	23.529,41200	0,01072 %	0,01653 %
001 GOIAS		218,85000	429.117,65060	0,03083 %	0,04752 %
MR - ANAPOLIS		170,40000	334.117,64970	0,03083 %	0,04752 %
02437 ANAPOLIS		34,50000	67.647,05950	0,03083 %	0,04752 %
04537 ITABERAI		4,50000	8.823,52940	0,00402 %	0,00620 %
02439 ITAGUARI		34,95000	68.529,41190	0,03123 %	0,04814 %
04301 ITAGUARU		22,95000	45.000,00040	0,02051 %	0,03161 %
02883 OURO VERDE DE GOIAS		39,00000	76.470,58900	0,03485 %	0,05372 %
04302 PETROLINA DE GOIAS		34,50000	67.647,05950	0,03083 %	0,04752 %
MR - ANICUNS		48,00000	94.117,64800	0,04290 %	0,06612 %
01501 AVELINOPOLIS		48,00000	94.117,64800	0,04290 %	0,06612 %
MR - VALE DO RIO DOS BOIS		0,45000	882,35290	0,00040 %	0,00062 %
04144 VARJAO		0,45000	882,35290	0,00040 %	0,00062 %
106 BANANA NANICA		269,70000	742.468,24170	0,06023 %	0,06612 %
005 BAHIA		48,00000	132.141,17760	0,06023 %	0,06612 %

Procedencia de Produto(s)

TODOS PRODUTOS...

Período : 01/11/2020 Ate 30/11/2020

* MR - Micro regioao

Sub.Grupo Produto Estado Micro Regiao	UF	QUANTIDADE	VALOR	% Participacao	
		TONELADA	EM R\$	POR PRODUTO VALOR	POR SUB.GRUPAO VALOR
04-FRUTAS NACIONAIS-FN		30.436,04250	100.672.379,68280	0,06023 %	0,06612 %
106 BANANA NANICA		269,70000	742.468,24170	0,06023 %	0,06612 %
005 BAHIA		48,00000	132.141,17760	0,06023 %	0,06612 %
MR - BARREIRAS		48,00000	132.141,17760	0,06023 %	0,06612 %
04818 LUIS EDUARDO MAGALHAES		48,00000	132.141,17760	0,06023 %	0,06612 %
001 GOIAS		221,70000	610.327,06410	0,04141 %	0,04546 %
MR - ANAPOLIS		180,30000	496.355,29840	0,04141 %	0,04546 %
02437 ANAPOLIS		33,00000	90.847,05960	0,04141 %	0,04546 %
02439 ITAGUARI		21,00000	57.811,76520	0,02635 %	0,02893 %
04301 ITAGUARU		13,50000	37.164,70620	0,01694 %	0,01860 %
02883 OURO VERDE DE GOIAS		52,80000	145.355,29540	0,06625 %	0,07273 %
04302 PETROLINA DE GOIAS		60,00000	165.176,47200	0,07528 %	0,08265 %
MR - ANICUNS		31,50000	86.717,64780	0,03952 %	0,04339 %
01501 AVELINOPOLIS		31,50000	86.717,64780	0,03952 %	0,04339 %
MR - PORANGATU		9,90000	27.254,11790	0,01242 %	0,01364 %
04286 TROMBAS		9,90000	27.254,11790	0,01242 %	0,01364 %
107 BANANA PRATA		422,32500	997.018,24450	0,06456 %	0,08265 %
005 BAHIA		80,02500	188.921,76630	0,06456 %	0,08265 %
MR - BARREIRAS		60,00000	141.647,06000	0,06456 %	0,08265 %
04818 LUIS EDUARDO MAGALHAES		60,00000	141.647,06000	0,06456 %	0,08265 %
MR - BOM JESUS DA LAPA		19,72500	46.566,47100	0,02122 %	0,02717 %
00615 BOM JESUS DA LAPA		19,72500	46.566,47100	0,02122 %	0,02717 %
MR - ILHEUS-ITABUNA		0,30000	708,23530	0,00032 %	0,00041 %
00646 GANDU		0,30000	708,23530	0,00032 %	0,00041 %
001 GOIAS		342,30000	808.096,47820	0,07465 %	0,09556 %
MR - ANAPOLIS		236,17500	557.558,24010	0,07465 %	0,09556 %
02437 ANAPOLIS		69,37500	163.779,41320	0,07465 %	0,09556 %
02439 ITAGUARI		13,50000	31.870,58850	0,01453 %	0,01860 %
04301 ITAGUARU		14,70000	34.703,52970	0,01582 %	0,02025 %
02883 OURO VERDE DE GOIAS		90,60000	213.887,06070	0,09748 %	0,12480 %
04302 PETROLINA DE GOIAS		48,00000	113.317,64800	0,05165 %	0,06612 %
MR - ANICUNS		61,50000	145.188,23650	0,06617 %	0,08471 %
01501 AVELINOPOLIS		61,50000	145.188,23650	0,06617 %	0,08471 %
MR - GOIANIA		30,67500	72.417,06000	0,00202 %	0,00258 %
05559 ABADIA DE GOIAS		1,87500	4.426,47070	0,00202 %	0,00258 %
03127 BONFINOPOLIS		0,75000	1.770,58830	0,00081 %	0,00103 %
03128 GOIANAPOLIS		14,55000	34.349,41240	0,01566 %	0,02004 %
00001 GOIANIA		2,25000	5.311,76480	0,00242 %	0,00310 %
05410 NEROPOLIS		11,25000	26.558,82380	0,01210 %	0,01550 %
MR - PORANGATU		13,95000	32.932,94160	0,01501 %	0,01922 %
04286 TROMBAS		13,95000	32.932,94160	0,01501 %	0,01922 %
108 BANANA TERRA		323,95500	1.219.595,28910	0,03089 %	0,02479 %
005 BAHIA		18,00000	67.764,70560	0,03089 %	0,02479 %
MR - BARREIRAS		18,00000	67.764,70560	0,03089 %	0,02479 %
04818 LUIS EDUARDO MAGALHAES		18,00000	67.764,70560	0,03089 %	0,02479 %
020 ESPIRITO SANTO		183,66000	691.425,87950	0,31514 %	0,25298 %



CENTRAIS DE ABASTECIMENTO DE GOIAS

Procedencia de Produto(s)
TODOS PRODUTOS...
 Período : 01/11/2020 Ate 30/11/2020
 * MR - Micro regioao

Pagina.: 36
 Emitido: 10/12/2020
 Hora....: 11:18:39

Sub.Grupo Produto Estado Micro Regiao	UF	QUANTIDADE	VALOR	% Participacao	
		TONELADA	EM R\$	POR PRODUTO VALOR	POR SUB.GRUPAO VALOR
04-FRUTAS NACIONAIS-FN		30.436,04250	100.672.379,68280	0,31514 %	0,25298 %
108 BANANA TERRA		323,95500	1.219.595,28910	0,31514 %	0,25298 %
020 ESPIRITO SANTO		183,66000	691.425,87950	0,31514 %	0,25298 %
MR - LINHARES		183,66000	691.425,87950	0,31514 %	0,25298 %
02580 LINHARES		183,66000	691.425,87950	0,31514 %	0,25298 %
001 GOIAS		122,29500	460.404,70400	0,02450 %	0,01967 %
MR - ANAPOLIS		71,29500	268.404,70480	0,02450 %	0,01967 %
02437 ANAPOLIS		14,28000	53.759,99980	0,02450 %	0,01967 %
04537 ITABERAI		0,01500	56,47060	0,00003 %	0,00002 %
02439 ITAGUARI		13,50000	50.823,52920	0,02316 %	0,01860 %
04301 ITAGUARU		7,50000	28.235,29400	0,01287 %	0,01033 %
02883 OURO VERDE DE GOIAS		22,50000	84.705,88200	0,03861 %	0,03099 %
04302 PETROLINA DE GOIAS		13,50000	50.823,52920	0,02316 %	0,01860 %
MR - ANICUNS		48,00000	180.705,88160	0,08236 %	0,06612 %
01501 AVELINOPOLIS		48,00000	180.705,88160	0,08236 %	0,06612 %
MR - GOIANIA		3,00000	11.294,11760	0,00515 %	0,00413 %
00001 GOIANIA		3,00000	11.294,11760	0,00515 %	0,00413 %
110 CAJU		51,72000	237.050,00000	0,00125 %	0,00083 %
004 DISTRITO FEDERAL		0,60000	2.750,00000	0,00125 %	0,00083 %
MR - BRASILIA		0,60000	2.750,00000	0,00125 %	0,00083 %
04162 BRASILIA		0,60000	2.750,00000	0,00125 %	0,00083 %
001 GOIAS		0,72000	3.300,00000	0,00150 %	0,00099 %
MR - GOIANIA		0,72000	3.300,00000	0,00150 %	0,00099 %
00001 GOIANIA		0,72000	3.300,00000	0,00150 %	0,00099 %
003 SAO PAULO		50,40000	231.000,00000	0,10528 %	0,06942 %
MR - SAO PAULO		50,40000	231.000,00000	0,10528 %	0,06942 %
05050 SAO PAULO		50,40000	231.000,00000	0,10528 %	0,06942 %
114 CARAMBOLA (SP)		3,75000	163.235,29350	0,07440 %	0,00517 %
003 SAO PAULO		3,75000	163.235,29350	0,07440 %	0,00517 %
MR - SAO PAULO		3,75000	163.235,29350	0,07440 %	0,00517 %
05050 SAO PAULO		3,75000	163.235,29350	0,07440 %	0,00517 %
115 CASTANHA DO PARA		6,23500	124.700,00000	0,00214 %	0,00032 %
001 GOIAS		0,23500	4.700,00000	0,00214 %	0,00032 %
MR - GOIANIA		0,23500	4.700,00000	0,00214 %	0,00032 %
00001 GOIANIA		0,23500	4.700,00000	0,00214 %	0,00032 %
012 PARA		6,00000	120.000,00000	0,05469 %	0,00826 %
MR - PARAGOMINAS		6,00000	120.000,00000	0,05469 %	0,00826 %
01814 PARAGOMINAS		6,00000	120.000,00000	0,05469 %	0,00826 %
116 CEREJA		0,01000	410,00000	0,00019 %	0,00001 %
001 GOIAS		0,01000	410,00000	0,00019 %	0,00001 %
MR - GOIANIA		0,01000	410,00000	0,00019 %	0,00001 %
04308 BELA VISTA DE GOIAS		0,01000	410,00000	0,00019 %	0,00001 %



CENTRAIS DE ABASTECIMENTO DE GOIAS

Procedencia de Produto(s)
TODOS PRODUTOS...
 Período : 01/11/2020 Ate 30/11/2020
 * MR - Micro regioao

Pagina.: 37
 Emitido: 10/12/2020
 Hora....: 11:18:39

Sub.Grupo	Produto	Estado	Micro Regiao	UF	QUANTIDADE	VALOR	% Participacao	
					TONELADA	EM R\$	POR PRODUTO	POR SUB.GRUPPO
					72.597,2389	219.405.244,9839	VALOR	VALOR
04-FRUTAS NACIONAIS-FN					30.436,04250	100.672.379,68280	0,00330 %	0,00220 %
118	COCO SECO				1,60000	7.235,29410	0,00330 %	0,00220 %
	001 GOIAS				1,60000	7.235,29410	0,00330 %	0,00220 %
	MR - GOIANIA				1,60000	7.235,29410	0,00330 %	0,00220 %
	05410 NEROPOLIS				1,60000	7.235,29410	0,00330 %	0,00220 %
119	COCO VERDE				183,03000	183.030,00000	0,00615 %	0,01860 %
	005 BAHIA				13,50000	13.500,00000	0,00615 %	0,01860 %
	MR - JUAZEIRO				13,50000	13.500,00000	0,00615 %	0,01860 %
	01745 JUAZEIRO				13,50000	13.500,00000	0,00615 %	0,01860 %
	001 GOIAS				106,53000	106.530,00000	0,00014 %	0,00041 %
	MR - GOIANIA				106,53000	106.530,00000	0,00014 %	0,00041 %
	03128 GOIANAPOLIS				0,30000	300,00000	0,00014 %	0,00041 %
	00001 GOIANIA				22,50000	22.500,00000	0,01025 %	0,03099 %
	05410 NEROPOLIS				83,73000	83.730,00000	0,03816 %	0,11533 %
	026 PERNAMBUCO				63,00000	63.000,00000	0,02393 %	0,07232 %
	MR - ITAPARICA				52,50000	52.500,00000	0,02393 %	0,07232 %
	03329 PETROLANDIA				52,50000	52.500,00000	0,02393 %	0,07232 %
	MR - RECIFE				10,50000	10.500,00000	0,00479 %	0,01446 %
	00582 JABOATAO DOS GUARARAPES				10,50000	10.500,00000	0,00479 %	0,01446 %
122	FIGO MADURO (ROXO)				3,57000	103.147,05870	0,04701 %	0,00492 %
	003 SAO PAULO				3,57000	103.147,05870	0,04701 %	0,00492 %
	MR - SAO PAULO				3,57000	103.147,05870	0,04701 %	0,00492 %
	05050 SAO PAULO				3,57000	103.147,05870	0,04701 %	0,00492 %
97	GOIABA				126,90000	380.700,00000	0,00066 %	0,00066 %
	001 GOIAS				126,90000	380.700,00000	0,00066 %	0,00066 %
	MR - ANAPOLIS				20,34000	61.020,00000	0,00066 %	0,00066 %
	02437 ANAPOLIS				0,48000	1.440,00000	0,00066 %	0,00066 %
	02438 CAMPO LIMPO DE GOIAS				0,62000	1.860,00000	0,00085 %	0,00085 %
	02882 JARAGUA				19,24000	57.720,00000	0,02631 %	0,02650 %
	MR - ENTORNO DE BRASILIA				7,60000	22.800,00000	0,01039 %	0,01047 %
	05092 ABADIANIA				7,60000	22.800,00000	0,01039 %	0,01047 %
	MR - GOIANIA				98,96000	296.880,00000	0,02051 %	0,02066 %
	04308 BELA VISTA DE GOIAS				15,00000	45.000,00000	0,02051 %	0,02066 %
	03127 BONFINOPOLIS				0,48000	1.440,00000	0,00066 %	0,00066 %
	03128 GOIANAPOLIS				9,92000	29.760,00000	0,01356 %	0,01366 %
	00001 GOIANIA				11,72000	35.160,00000	0,01603 %	0,01614 %
	01355 HIDROLANDIA				27,48000	82.440,00000	0,03757 %	0,03785 %
	03682 LEOPOLDO DE BULHOES				14,90000	44.700,00000	0,02037 %	0,02052 %
	05410 NEROPOLIS				18,96000	56.880,00000	0,02592 %	0,02612 %
	02728 TEREZOPOLIS DE GOIAS				0,50000	1.500,00000	0,00068 %	0,00069 %
125	GOIABA VACUO				40,00000	40.000,00000	0,01823 %	0,05510 %
	003 SAO PAULO				40,00000	40.000,00000	0,01823 %	0,05510 %
	MR - SAO PAULO				40,00000	40.000,00000	0,01823 %	0,05510 %
	05050 SAO PAULO				40,00000	40.000,00000	0,01823 %	0,05510 %



CENTRAIS DE ABASTECIMENTO DE GOIAS

Pagina.: 38

Emitido: 10/12/2020

Hora....: 11:18:39

Procedencia de Produto(s)

TODOS PRODUTOS....

Periodo : 01/11/2020 Ate 30/11/2020

* MR - Micro regioao

Sub.Grupo Produto Estado Micro Regiao	UF	QUANTIDADE	VALOR	% Participacao	
		TONELADA	EM R\$	POR PRODUTO VALOR	POR SUB.GRUPAO VALOR
04-FRUTAS NACIONAIS-FN		30.436,04250	100.672.379,68280	0,15529 %	0,04408 %
291 GRAVIOLA		32,00000	340.705,88160	0,15529 %	0,04408 %
003 SAO PAULO		32,00000	340.705,88160	0,15529 %	0,04408 %
MR - SAO PAULO		32,00000	340.705,88160	0,15529 %	0,04408 %
05050 SAO PAULO		32,00000	340.705,88160	0,15529 %	0,04408 %
127 JACA		0,21000	240,00000	0,00011 %	0,00029 %
001 GOIAS		0,21000	240,00000	0,00011 %	0,00029 %
MR - GOIANIA		0,21000	240,00000	0,00011 %	0,00029 %
03128 GOIANAPOLIS		0,21000	240,00000	0,00011 %	0,00029 %
396 KINO		2,70000	2.700,00000	0,00123 %	0,00372 %
003 SAO PAULO		2,70000	2.700,00000	0,00123 %	0,00372 %
MR - SAO PAULO		2,70000	2.700,00000	0,00123 %	0,00372 %
05050 SAO PAULO		2,70000	2.700,00000	0,00123 %	0,00372 %
295 KIWI NACIONAL		73,18000	1.536.780,00000	0,01991 %	0,00287 %
001 GOIAS		8,18000	171.780,00000	0,01991 %	0,00287 %
MR - GOIANIA		8,18000	171.780,00000	0,01991 %	0,00287 %
03128 GOIANAPOLIS		2,08000	43.680,00000	0,01991 %	0,00287 %
00001 GOIANIA		6,10000	128.100,00000	0,05839 %	0,00840 %
003 SAO PAULO		65,00000	1.365.000,00000	0,62214 %	0,08954 %
MR - SAO PAULO		65,00000	1.365.000,00000	0,62214 %	0,08954 %
05050 SAO PAULO		65,00000	1.365.000,00000	0,62214 %	0,08954 %
132 LARANJA LIMA		89,60000	280.395,29370	0,12480 %	0,12053 %
003 SAO PAULO		89,60000	280.395,29370	0,12480 %	0,12053 %
MR - JABOTICABAL		87,50000	273.823,52900	0,12480 %	0,12053 %
02646 PIRANGI		87,50000	273.823,52900	0,12480 %	0,12053 %
MR - LIMEIRA		2,10000	6.571,76470	0,00300 %	0,00289 %
04009 LIMEIRA		2,10000	6.571,76470	0,00300 %	0,00289 %
130 LARANJA PERA		80,00000	137.411,76320	0,06263 %	0,11020 %
001 GOIAS		80,00000	137.411,76320	0,06263 %	0,11020 %
MR - ANAPOLIS		80,00000	137.411,76320	0,06263 %	0,11020 %
04537 ITABERAI		80,00000	137.411,76320	0,06263 %	0,11020 %
133 LARANJA PERA RIO		2.314,81800	4.009.325,34700	0,17478 %	0,30497 %
001 GOIAS		1.150,20000	1.992.176,49680	0,17478 %	0,30497 %
MR - ANAPOLIS		599,40000	1.038.176,48430	0,17478 %	0,30497 %
04300 INHUMAS		221,40000	383.470,59330	0,17478 %	0,30497 %
04537 ITABERAI		378,00000	654.705,89100	0,29840 %	0,52068 %
MR - GOIANIA		389,70000	674.970,59710	0,00213 %	0,00372 %
00001 GOIANIA		2,70000	4.676,47060	0,00213 %	0,00372 %
01355 HIDROLANDIA		216,00000	374.117,65200	0,17051 %	0,29753 %
02297 TRINDADE		171,00000	296.176,47450	0,13499 %	0,23555 %
MR - MEIA PONTE		147,60000	255.647,06220	0,11652 %	0,20331 %
01376 PIRACANJUBA		147,60000	255.647,06220	0,11652 %	0,20331 %

Procedencia de Produto(s)

TODOS PRODUTOS...

Período : 01/11/2020 Ate 30/11/2020

* MR - Micro regioao

Sub.Grupo Produto Estado Micro Regiao	UF	QUANTIDADE	VALOR	% Participacao	
		TONELADA	EM R\$	POR PRODUTO VALOR	POR SUB.GRUPAO VALOR
04-FRUTAS NACIONAIS-FN		30.436,04250	100.672.379,68280	0,01066 %	0,01860 %
133 LARANJA PERA RIO		2.314,81800	4.009.325,34700	0,01066 %	0,01860 %
001 GOIAS		1.150,20000	1.992.176,49680	0,01066 %	0,01860 %
MR - VALE DO RIO DOS BOIS		13,50000	23.382,35320	0,01066 %	0,01860 %
03702 PALMEIRAS DE GOIAS		13,50000	23.382,35320	0,01066 %	0,01860 %
002 MINAS GERAIS		225,00000	389.705,88750	0,17762 %	0,30993 %
MR - UBERLANDIA		225,00000	389.705,88750	0,17762 %	0,30993 %
00418 PRATA		225,00000	389.705,88750	0,17762 %	0,30993 %
003 SAO PAULO		939,61800	1.627.442,96270	0,17051 %	0,29753 %
MR - JABOTICABAL		468,00000	810.588,24600	0,17051 %	0,29753 %
01274 BEBEDOURO		216,00000	374.117,65200	0,17051 %	0,29753 %
02646 PIRANGI		252,00000	436.470,59400	0,19893 %	0,34712 %
MR - JALES		183,60000	318.000,00420	0,14494 %	0,25290 %
05288 URANIA		183,60000	318.000,00420	0,14494 %	0,25290 %
MR - LIMEIRA		288,01800	498.854,71250	0,22737 %	0,39673 %
04009 LIMEIRA		288,01800	498.854,71250	0,22737 %	0,39673 %
134 LICHIA		3,04500	3.045,00000	0,00001 %	0,00003 %
001 GOIAS		0,02000	20,00000	0,00001 %	0,00003 %
MR - GOIANIA		0,02000	20,00000	0,00001 %	0,00003 %
00001 GOIANIA		0,02000	20,00000	0,00001 %	0,00003 %
023 PARANA		3,02500	3.025,00000	0,00138 %	0,00417 %
MR - CORNELIO PROCOPIO		3,02500	3.025,00000	0,00138 %	0,00417 %
00877 NOVA AMERICA DA COLINA		3,02500	3.025,00000	0,00138 %	0,00417 %
135 LIMAO CHINA		15,90000	36.944,11760	0,00165 %	0,00215 %
001 GOIAS		15,90000	36.944,11760	0,00165 %	0,00215 %
MR - ANAPOLIS		10,88000	25.279,99990	0,00165 %	0,00215 %
02438 CAMPO LIMPO DE GOIAS		1,56000	3.624,70600	0,00165 %	0,00215 %
04538 ITAUCU		7,20000	16.729,41160	0,00762 %	0,00992 %
02883 OURO VERDE DE GOIAS		0,92000	2.137,64700	0,00097 %	0,00127 %
04302 PETROLINA DE GOIAS		1,20000	2.788,23530	0,00127 %	0,00165 %
MR - GOIANIA		5,02000	11.664,11770	0,00487 %	0,00634 %
05559 ABADIA DE GOIAS		4,60000	10.688,23530	0,00487 %	0,00634 %
03688 SENADOR CANEDO		0,22000	511,17650	0,00023 %	0,00030 %
02297 TRINDADE		0,20000	464,70590	0,00021 %	0,00028 %
357 LIMAO NACIONAL SICILIANO		312,30000	2.186.100,00000	0,15314 %	0,06612 %
003 SAO PAULO		312,30000	2.186.100,00000	0,15314 %	0,06612 %
MR - JABOTICABAL		48,00000	336.000,00000	0,15314 %	0,06612 %
01274 BEBEDOURO		48,00000	336.000,00000	0,15314 %	0,06612 %
MR - JALES		121,50000	850.500,00000	0,38764 %	0,16736 %
05288 URANIA		121,50000	850.500,00000	0,38764 %	0,16736 %
MR - LIMEIRA		142,80000	999.600,00000	0,45560 %	0,19670 %
04009 LIMEIRA		142,80000	999.600,00000	0,45560 %	0,19670 %
275 LIMAO TAHITI (SP)		789,70000	2.043.929,41640	0,01923 %	0,02245 %



CENTRAIS DE ABASTECIMENTO DE GOIAS

Procedencia de Produto(s)
TODOS PRODUTOS...
Periodo : 01/11/2020 Ate 30/11/2020
*** MR - Micro regioao**

Pagina.: 40
 Emitido: 10/12/2020
 Hora....: 11:18:39

Sub.Grupo		QUANTIDADE	VALOR	% Participacao	
Produto					
Estado	UF	TONELADA	EM R\$	POR PRODUTO	POR SUB.GRUPPO
Micro Regiao		72.597,2389	219.405.244,9839	VALOR	VALOR
04-FRUTAS NACIONAIS-FN		30.436,04250	100.672.379,68280	0,01923 %	0,02245 %
275 LIMAO TAHITI (SP)		789,70000	2.043.929,41640	0,01923 %	0,02245 %
003 SAO PAULO		789,70000	2.043.929,41640	0,01923 %	0,02245 %
MR - CATANDUVA		16,30000	42.188,23540	0,01923 %	0,02245 %
02637 PINDORAMA		16,30000	42.188,23540	0,01923 %	0,02245 %
MR - JABOTICABAL		184,00000	476.235,29520	0,09437 %	0,11020 %
01274 BEBEDOURO		80,00000	207.058,82400	0,09437 %	0,11020 %
02646 PIRANGI		104,00000	269.176,47120	0,12268 %	0,14326 %
MR - JALES		160,00000	414.117,64800	0,18875 %	0,22039 %
05288 URANIA		160,00000	414.117,64800	0,18875 %	0,22039 %
MR - LIMEIRA		192,00000	496.941,17760	0,22649 %	0,26447 %
04009 LIMEIRA		192,00000	496.941,17760	0,22649 %	0,26447 %
MR - NOVO HORIZONTE		119,40000	309.035,29480	0,03067 %	0,03581 %
05010 ITAJOBÍ		26,00000	67.294,11780	0,03067 %	0,03581 %
05324 MARAPOAMA		37,00000	95.764,70610	0,04365 %	0,05097 %
01270 URUPES		56,40000	145.976,47090	0,06653 %	0,07769 %
MR - SAO JOSE DO RIO PRETO		118,00000	305.411,76540	0,13920 %	0,16254 %
00070 CEDRAL		118,00000	305.411,76540	0,13920 %	0,16254 %
137 LIMAO TAITI - GO		742,54000	1.550.598,23970	0,12411 %	0,17962 %
001 GOIAS		742,54000	1.550.598,23970	0,12411 %	0,17962 %
MR - ANAPOLIS		135,02000	281.953,53030	0,12411 %	0,17962 %
04300 INHUMAS		130,40000	272.305,88310	0,12411 %	0,17962 %
04538 ITAUCU		3,80000	7.935,29420	0,00362 %	0,00523 %
02883 OURO VERDE DE GOIAS		0,12000	250,58820	0,00011 %	0,00017 %
04302 PETROLINA DE GOIAS		0,70000	1.461,76480	0,00067 %	0,00096 %
MR - GOIANIA		477,12000	996.338,82630	0,01056 %	0,01529 %
05559 ABADIA DE GOIAS		11,10000	23.179,41180	0,01056 %	0,01529 %
00001 GOIANIA		0,52000	1.085,88240	0,00049 %	0,00072 %
01355 HIDROLANDIA		272,00000	568.000,00160	0,25888 %	0,37467 %
02297 TRINDADE		193,50000	404.073,53050	0,18417 %	0,26654 %
MR - MEIA PONTE		130,40000	272.305,88310	0,12411 %	0,17962 %
01376 PIRACANJUBA		130,40000	272.305,88310	0,12411 %	0,17962 %
142 MACA NACIONAL FUGI (CART) T150		1.160,60400	8.021.821,78350	1,24511 %	0,54443 %
001 GOIAS		395,24400	2.731.833,53570	1,24511 %	0,54443 %
MR - GOIANIA		395,24400	2.731.833,53570	1,24511 %	0,54443 %
00001 GOIANIA		395,24400	2.731.833,53570	1,24511 %	0,54443 %
023 PARANA		113,40000	783.794,11950	0,35724 %	0,15620 %
MR - MARINGA		113,40000	783.794,11950	0,35724 %	0,15620 %
00912 MARIALVA		113,40000	783.794,11950	0,35724 %	0,15620 %
007 RIO GRANDE DO SUL		145,80000	1.007.735,29650	0,36971 %	0,16166 %
MR - CAXIAS DO SUL		117,36000	811.164,70780	0,36971 %	0,16166 %
01435 CAXIAS DO SUL		117,36000	811.164,70780	0,36971 %	0,16166 %
MR - VACARIA		28,44000	196.570,58870	0,08959 %	0,03918 %
03783 VACARIA		28,44000	196.570,58870	0,08959 %	0,03918 %
022 SANTA CATARINA		506,16000	3.498.458,83180	1,17491 %	0,51374 %



CENTRAIS DE ABASTECIMENTO DE GOIAS

Procedencia de Produto(s)
TODOS PRODUTOS...
 Período : 01/11/2020 Ate 30/11/2020
 * MR - Micro regioao

Pagina.: 41
 Emitido: 10/12/2020
 Hora....: 11:18:39

Sub.Grupo Produto Estado Micro Regiao	UF	QUANTIDADE	VALOR	% Participacao	
		TONELADA	EM R\$	POR PRODUTO VALOR	POR SUB.GRUPAO VALOR
04-FRUTAS NACIONAIS-FN		30.436,04250	100.672.379,68280	1,17491 %	0,51374 %
142 MACA NACIONAL FUGI (CART) T150		1.160,60400	8.021.821,78350	1,17491 %	0,51374 %
022 SANTA CATARINA		506,16000	3.498.458,83180	1,17491 %	0,51374 %
MR - CAMPOS DE LAGES		372,96000	2.577.811,77080	1,17491 %	0,51374 %
05526 SAO JOAQUIM		372,96000	2.577.811,77080	1,17491 %	0,51374 %
MR - JOACABA		133,20000	920.647,06100	0,41961 %	0,18348 %
01015 FRAIBURGO		133,20000	920.647,06100	0,41961 %	0,18348 %
143 MACA NACIONAL FUGI (SOLTA)		699,20000	2.786.517,63460	0,33422 %	0,25345 %
023 PARANA		184,00000	733.294,11440	0,33422 %	0,25345 %
MR - MARINGA		184,00000	733.294,11440	0,33422 %	0,25345 %
00912 MARIALVA		184,00000	733.294,11440	0,33422 %	0,25345 %
007 RIO GRANDE DO SUL		84,00000	334.764,70440	0,15258 %	0,11571 %
MR - CAXIAS DO SUL		84,00000	334.764,70440	0,15258 %	0,11571 %
01435 CAXIAS DO SUL		84,00000	334.764,70440	0,15258 %	0,11571 %
022 SANTA CATARINA		431,20000	1.718.458,81580	0,54638 %	0,41434 %
MR - CAMPOS DE LAGES		300,80000	1.198.776,46520	0,54638 %	0,41434 %
05526 SAO JOAQUIM		300,80000	1.198.776,46520	0,54638 %	0,41434 %
MR - JOACABA		130,40000	519.682,35060	0,23686 %	0,17962 %
01015 FRAIBURGO		130,40000	519.682,35060	0,23686 %	0,17962 %
139 MACA NACIONAL GALA (SOLTA)		1.042,18000	3.647.630,00000	0,03127 %	0,02700 %
001 GOIAS		435,08000	1.522.780,00000	0,03127 %	0,02700 %
MR - GOIANIA		435,08000	1.522.780,00000	0,03127 %	0,02700 %
03128 GOIANAPOLIS		19,60000	68.600,00000	0,03127 %	0,02700 %
00001 GOIANIA		415,48000	1.454.180,00000	0,66278 %	0,57231 %
023 PARANA		142,00000	497.000,00000	0,22652 %	0,19560 %
MR - MARINGA		142,00000	497.000,00000	0,22652 %	0,19560 %
00912 MARIALVA		142,00000	497.000,00000	0,22652 %	0,19560 %
007 RIO GRANDE DO SUL		84,00000	294.000,00000	0,13400 %	0,11571 %
MR - CAXIAS DO SUL		84,00000	294.000,00000	0,13400 %	0,11571 %
01435 CAXIAS DO SUL		84,00000	294.000,00000	0,13400 %	0,11571 %
022 SANTA CATARINA		381,10000	1.333.850,00000	0,39992 %	0,34533 %
MR - CAMPOS DE LAGES		250,70000	877.450,00000	0,39992 %	0,34533 %
05526 SAO JOAQUIM		250,70000	877.450,00000	0,39992 %	0,34533 %
MR - JOACABA		130,40000	456.400,00000	0,20802 %	0,17962 %
01015 FRAIBURGO		130,40000	456.400,00000	0,20802 %	0,17962 %
140 MACA NACIONAL GOLDEN (CART)		57,60000	57.600,00000	0,02625 %	0,07934 %
007 RIO GRANDE DO SUL		57,60000	57.600,00000	0,02625 %	0,07934 %
MR - CAXIAS DO SUL		57,60000	57.600,00000	0,02625 %	0,07934 %
01435 CAXIAS DO SUL		57,60000	57.600,00000	0,02625 %	0,07934 %
138 MACA NAICONAL GALA (CART.) T150		670,40000	4.426.611,78050	0,27206 %	0,12452 %
023 PARANA		90,40000	596.905,88450	0,27206 %	0,12452 %



CENTRAIS DE ABASTECIMENTO DE GOIAS

Procedencia de Produto(s)
TODOS PRODUTOS...
 Periodo : 01/11/2020 Ate 30/11/2020
 * MR - Micro regioao

Pagina.: 42
 Emitido: 10/12/2020
 Hora....: 11:18:39

Sub.Grupo	Produto	Estado	Micro Regiao	UF	QUANTIDADE	VALOR	% Participacao	
					TONELADA	EM R\$	POR PRODUTO	POR SUB.GRUPPO
					72.597,2389	219.405.244,9839	VALOR	VALOR
04-FRUTAS NACIONAIS-FN					30.436,04250	100.672.379,68280	0,27206 %	0,12452 %
138	MACA NAICONAL GALA (CART.) T150				670,40000	4.426.611,78050	0,27206 %	0,12452 %
	023 PARANA				90,40000	596.905,88450	0,27206 %	0,12452 %
	MR - MARINGA				90,40000	596.905,88450	0,27206 %	0,12452 %
	00912 MARIALVA				90,40000	596.905,88450	0,27206 %	0,12452 %
	007 RIO GRANDE DO SUL				124,00000	818.764,70880	0,37317 %	0,17081 %
	MR - CAXIAS DO SUL				124,00000	818.764,70880	0,37317 %	0,17081 %
	01435 CAXIAS DO SUL				124,00000	818.764,70880	0,37317 %	0,17081 %
	022 SANTA CATARINA				456,00000	3.010.941,18720	0,81858 %	0,37467 %
	MR - CAMPOS DE LAGES				272,00000	1.796.000,00640	0,81858 %	0,37467 %
	05526 SAO JOAQUIM				272,00000	1.796.000,00640	0,81858 %	0,37467 %
	MR - JOACABA				184,00000	1.214.941,18080	0,55374 %	0,25345 %
	01015 FRAIBURGO				184,00000	1.214.941,18080	0,55374 %	0,25345 %
146	MAMAO FORMOSA				2.464,38000	6.740.804,07420	0,02992 %	0,03306 %
	005 BAHIA				2.174,32000	5.947.404,66750	0,02992 %	0,03306 %
	MR - JUAZEIRO				24,00000	65.647,05840	0,02992 %	0,03306 %
	01745 JUAZEIRO				24,00000	65.647,05840	0,02992 %	0,03306 %
	MR - LIVRAMENTO DO BRUMADO				184,00000	503.294,11440	0,22939 %	0,25345 %
	00401 DOM BASILIO				184,00000	503.294,11440	0,22939 %	0,25345 %
	MR - PORTO SEGURO				1.166,00000	3.189.352,92060	0,12966 %	0,14326 %
	02540 ALCOBACA				104,00000	284.470,58640	0,12966 %	0,14326 %
	02542 ITABELA				168,00000	459.529,40880	0,20944 %	0,23141 %
	00387 MUCURI				144,00000	393.882,35040	0,17952 %	0,19835 %
	02020 PORTO SEGURO				470,00000	1.285.588,22700	0,58594 %	0,64741 %
	00389 TEIXEIRA DE FREITAS				280,00000	765.882,34800	0,34907 %	0,38569 %
	MR - SANTA MARIA DA VITORIA				644,32000	1.762.404,69450	0,06882 %	0,07604 %
	05108 CORRENTINA				55,20000	150.988,23430	0,06882 %	0,07604 %
	01744 SANTA MARIA DA VITORIA				459,12000	1.255.828,22720	0,57238 %	0,63242 %
	00611 SAO FELIX DO CORIBE				130,00000	355.588,23300	0,16207 %	0,17907 %
	MR - SERRINHA				156,00000	426.705,87960	0,19448 %	0,21488 %
	02522 BIRITINGA				156,00000	426.705,87960	0,19448 %	0,21488 %
001 GOIAS					290,06000	793.399,40670	0,10839 %	0,11976 %
	MR - CERES				96,94000	265.159,41000	0,10839 %	0,11976 %
	05544 ITAPURANGA				86,94000	237.806,46900	0,10839 %	0,11976 %
	05545 NOVA GLORIA				10,00000	27.352,94100	0,01247 %	0,01377 %
	MR - ENTORNO DE BRASILIA				0,02000	54,70590	0,00002 %	0,00003 %
	05094 CORUMBA DE GOIAS				0,02000	54,70590	0,00002 %	0,00003 %
	MR - GOIANIA				188,92000	516.751,76140	0,00539 %	0,00595 %
	04308 BELA VISTA DE GOIAS				4,32000	11.816,47050	0,00539 %	0,00595 %
	03128 GOIANAPOLIS				12,60000	34.464,70570	0,01571 %	0,01736 %
	00001 GOIANIA				33,00000	90.264,70530	0,04114 %	0,04546 %
	01355 HIDROLANDIA				16,00000	43.764,70560	0,01995 %	0,02204 %
	02297 TRINDADE				123,00000	336.441,17430	0,15334 %	0,16943 %
	MR - MEIA PONTE				4,18000	11.433,52940	0,00521 %	0,00576 %
	01376 PIRACANJUBA				4,18000	11.433,52940	0,00521 %	0,00576 %
147	MAMAO HAVAI (GO)				800,81600	800.816,00000	0,04011 %	0,12122 %



CENTRAIS DE ABASTECIMENTO DE GOIAS

Procedencia de Produto(s)
TODOS PRODUTOS...
 Período : 01/11/2020 Ate 30/11/2020
 * MR - Micro regioao

Pagina.: 43
 Emitido: 10/12/2020
 Hora....: 11:18:39

Sub.Grupo Produto Estado Micro Regiao	UF	QUANTIDADE	VALOR	% Participacao	
		TONELADA	EM R\$	POR PRODUTO VALOR	POR SUB.GRUPAO VALOR
04-FRUTAS NACIONAIS-FN		30.436,04250	100.672.379,68280	0,04011 %	0,12122 %
147 MAMA0 HAVAI (GO)		800,81600	800.816,00000	0,04011 %	0,12122 %
005 BAHIA		578,40800	578.408,00000	0,04011 %	0,12122 %
MR - LIVRAMENTO DO BRUMADO		88,00000	88.000,00000	0,04011 %	0,12122 %
00401 DOM BASILIO		88,00000	88.000,00000	0,04011 %	0,12122 %
MR - PORTO SEGURO		302,40800	302.408,00000	0,03027 %	0,09147 %
02540 ALCOBACA		66,40800	66.408,00000	0,03027 %	0,09147 %
02542 ITABELA		74,40000	74.400,00000	0,03391 %	0,10248 %
00387 MUCURI		96,00000	96.000,00000	0,04375 %	0,13224 %
02020 PORTO SEGURO		65,60000	65.600,00000	0,02990 %	0,09036 %
MR - SANTA MARIA DA VITORIA		92,00000	92.000,00000	0,04193 %	0,12673 %
00611 SAO FELIX DO CORIBE		92,00000	92.000,00000	0,04193 %	0,12673 %
MR - SERRINHA		96,00000	96.000,00000	0,04375 %	0,13224 %
02522 BIRITINGA		96,00000	96.000,00000	0,04375 %	0,13224 %
001 GOIAS		222,40800	222.408,00000	0,01094 %	0,03306 %
MR - ANAPOLIS		24,00000	24.000,00000	0,01094 %	0,03306 %
04300 INHUMAS		24,00000	24.000,00000	0,01094 %	0,03306 %
MR - CERES		52,62400	52.624,00000	0,02398 %	0,07249 %
05544 ITAPURANGA		52,62400	52.624,00000	0,02398 %	0,07249 %
MR - ENTORNO DE BRASILIA		11,28000	11.280,00000	0,00514 %	0,01554 %
05094 CORUMBA DE GOIAS		11,28000	11.280,00000	0,00514 %	0,01554 %
MR - GOIANIA		134,50400	134.504,00000	0,00031 %	0,00094 %
03128 GOIANAPOLIS		0,68000	680,00000	0,00031 %	0,00094 %
00001 GOIANIA		24,22400	24.224,00000	0,01104 %	0,03337 %
01355 HIDROLANDIA		25,60000	25.600,00000	0,01167 %	0,03526 %
02297 TRINDADE		84,00000	84.000,00000	0,03829 %	0,11571 %
148 MAMA0 HAVAI (SP)		36,00600	194.149,99890	0,00001 %	0,00001 %
001 GOIAS		0,00600	32,35290	0,00001 %	0,00001 %
MR - GOIANIA		0,00600	32,35290	0,00001 %	0,00001 %
00001 GOIANIA		0,00600	32,35290	0,00001 %	0,00001 %
003 SAO PAULO		36,00000	194.117,64600	0,08847 %	0,04959 %
MR - SAO PAULO		36,00000	194.117,64600	0,08847 %	0,04959 %
05050 SAO PAULO		36,00000	194.117,64600	0,08847 %	0,04959 %
151 MANGA BOURBOM		7,85000	7.850,00000	0,00080 %	0,00241 %
001 GOIAS		7,85000	7.850,00000	0,00080 %	0,00241 %
MR - ANAPOLIS		1,75000	1.750,00000	0,00080 %	0,00241 %
04538 ITAUCU		1,75000	1.750,00000	0,00080 %	0,00241 %
MR - GOIANIA		6,10000	6.100,00000	0,00158 %	0,00479 %
00001 GOIANIA		3,47500	3.475,00000	0,00158 %	0,00479 %
05410 NEROPOLIS		0,75000	750,00000	0,00034 %	0,00103 %
02297 TRINDADE		1,87500	1.875,00000	0,00085 %	0,00258 %
149 MANGA COMUM		1,25000	1.250,00000	0,00057 %	0,00172 %
001 GOIAS		1,25000	1.250,00000	0,00057 %	0,00172 %
MR - GOIANIA		1,25000	1.250,00000	0,00057 %	0,00172 %



CENTRAIS DE ABASTECIMENTO DE GOIAS

Pagina.: 44

Emitido: 10/12/2020

Hora....: 11:18:39

Procedencia de Produto(s)

TODOS PRODUTOS....

Periodo : 01/11/2020 Ate 30/11/2020

* MR - Micro regioao

Sub.Grupo Produto Estado Micro Regiao	UF	QUANTIDADE	VALOR	% Participacao	
		TONELADA	EM R\$	POR PRODUTO VALOR	POR SUB.GRUPAO VALOR
04-FRUTAS NACIONAIS-FN		30.436,04250	100.672.379,68280	0,00057 %	0,00172 %
149 MANGA COMUM		1,25000	1.250,00000	0,00057 %	0,00172 %
001 GOIAS		1,25000	1.250,00000	0,00057 %	0,00172 %
MR - GOIANIA		1,25000	1.250,00000	0,00057 %	0,00172 %
00001 GOIANIA		1,25000	1.250,00000	0,00057 %	0,00172 %
152 MANGA ESPADA		0,75000	2.064,70590	0,00094 %	0,00103 %
005 BAHIA		0,75000	2.064,70590	0,00094 %	0,00103 %
MR - BOM JESUS DA LAPA		0,75000	2.064,70590	0,00094 %	0,00103 %
01747 CARINHANHA		0,75000	2.064,70590	0,00094 %	0,00103 %
314 MANGA PALMER		940,20000	2.654.682,34190	0,05920 %	0,06336 %
005 BAHIA		166,00000	468.705,88040	0,05920 %	0,06336 %
MR - BOM JESUS DA LAPA		46,00000	129.882,35240	0,05920 %	0,06336 %
01747 CARINHANHA		46,00000	129.882,35240	0,05920 %	0,06336 %
MR - LIVRAMENTO DO BRUMADO		16,00000	45.176,47040	0,02059 %	0,02204 %
05161 LIVRAMENTO DE NOSSA SENHORA		16,00000	45.176,47040	0,02059 %	0,02204 %
MR - PORTO SEGURO		104,00000	293.647,05760	0,13384 %	0,14326 %
02020 PORTO SEGURO		104,00000	293.647,05760	0,13384 %	0,14326 %
001 GOIAS		6,20000	17.505,88230	0,00103 %	0,00110 %
MR - GOIANIA		6,20000	17.505,88230	0,00103 %	0,00110 %
03128 GOIANAPOLIS		0,80000	2.258,82350	0,00103 %	0,00110 %
00001 GOIANIA		4,40000	12.423,52940	0,00566 %	0,00606 %
02297 TRINDADE		1,00000	2.823,52940	0,00129 %	0,00138 %
002 MINAS GERAIS		558,00000	1.575.529,40520	0,19046 %	0,20386 %
MR - ARAXA		148,00000	417.882,35120	0,19046 %	0,20386 %
05188 SANTA JULIANA		148,00000	417.882,35120	0,19046 %	0,20386 %
MR - PATROCINIO		240,00000	677.647,05600	0,30886 %	0,33059 %
04880 COROMANDEL		240,00000	677.647,05600	0,30886 %	0,33059 %
MR - UBERLANDIA		170,00000	479.999,99800	0,21877 %	0,23417 %
05180 ARAGUARI		170,00000	479.999,99800	0,21877 %	0,23417 %
003 SAO PAULO		210,00000	592.941,17400	0,27025 %	0,28927 %
MR - SAO JOSE DO RIO PRETO		210,00000	592.941,17400	0,27025 %	0,28927 %
00070 CEDRAL		210,00000	592.941,17400	0,27025 %	0,28927 %
157 MANGA ROSA		0,50000	1.511,76470	0,00069 %	0,00069 %
005 BAHIA		0,50000	1.511,76470	0,00069 %	0,00069 %
MR - BOM JESUS DA LAPA		0,50000	1.511,76470	0,00069 %	0,00069 %
01747 CARINHANHA		0,50000	1.511,76470	0,00069 %	0,00069 %
158 MANGA SABINA		11,45000	11.450,00000	0,00010 %	0,00031 %
001 GOIAS		11,45000	11.450,00000	0,00010 %	0,00031 %
MR - GOIANIA		11,45000	11.450,00000	0,00010 %	0,00031 %
05559 ABADIA DE GOIAS		0,22500	225,00000	0,00010 %	0,00031 %
00001 GOIANIA		11,22500	11.225,00000	0,00512 %	0,01546 %
159 MANGA TOMMYS (GO)		1.222,65000	2.430.915,86500	0,08382 %	0,12742 %



CENTRAIS DE ABASTECIMENTO DE GOIAS

Procedencia de Produto(s)
TODOS PRODUTOS...
 Período : 01/11/2020 Ate 30/11/2020
 * MR - Micro regioao

Pagina.: 45
 Emitido: 10/12/2020
 Hora....: 11:18:39

Sub.Grupo Produto Estado Micro Regiao	UF	QUANTIDADE	VALOR	% Participacao	
		TONELADA	EM R\$	POR PRODUTO VALOR	POR SUB.GRUPAO VALOR
04-FRUTAS NACIONAIS-FN		30.436,04250	100.672.379,68280	0,08382 %	0,12742 %
159 MANGA TOMMYS (GO)		1.222,65000	2.430.915,86500	0,08382 %	0,12742 %
005 BAHIA		355,00000	705.823,52440	0,08382 %	0,12742 %
MR - BOM JESUS DA LAPA		92,50000	183.911,76340	0,08382 %	0,12742 %
01747 CARINHANHA		92,50000	183.911,76340	0,08382 %	0,12742 %
MR - JUAZEIRO		40,00000	79.529,41120	0,03625 %	0,05510 %
01745 JUAZEIRO		40,00000	79.529,41120	0,03625 %	0,05510 %
MR - LIVRAMENTO DO BRUMADO		37,50000	74.558,82300	0,03398 %	0,05165 %
05161 LIVRAMENTO DE NOSSA SENHORA		37,50000	74.558,82300	0,03398 %	0,05165 %
MR - PORTO SEGURO		185,00000	367.823,52680	0,16765 %	0,25483 %
02020 PORTO SEGURO		185,00000	367.823,52680	0,16765 %	0,25483 %
001 GOIAS		67,65000	134.504,11660	0,00680 %	0,01033 %
MR - GOIANIA		67,65000	134.504,11660	0,00680 %	0,01033 %
05559 ABADIA DE GOIAS		7,50000	14.911,76460	0,00680 %	0,01033 %
03128 GOIANAPOLIS		3,50000	6.958,82350	0,00317 %	0,00482 %
00001 GOIANIA		13,30000	26.443,52920	0,01205 %	0,01832 %
05410 NEROPOLIS		0,10000	198,82350	0,00009 %	0,00014 %
02297 TRINDADE		43,25000	85.991,17580	0,03919 %	0,05958 %
002 MINAS GERAIS		555,00000	1.103.470,58040	0,14726 %	0,22384 %
MR - ARAXA		162,50000	323.088,23300	0,14726 %	0,22384 %
05188 SANTA JULIANA		162,50000	323.088,23300	0,14726 %	0,22384 %
MR - MONTES CLAROS		17,50000	34.794,11740	0,01586 %	0,02411 %
05168 MONTES CLAROS		17,50000	34.794,11740	0,01586 %	0,02411 %
MR - PATROCINIO		220,00000	437.411,76160	0,19936 %	0,30304 %
04880 COROMANDEL		220,00000	437.411,76160	0,19936 %	0,30304 %
MR - UBERLANDIA		155,00000	308.176,46840	0,14046 %	0,21351 %
05180 ARAGUARI		155,00000	308.176,46840	0,14046 %	0,21351 %
003 SAO PAULO		245,00000	487.117,64360	0,22202 %	0,33748 %
MR - SAO JOSE DO RIO PRETO		245,00000	487.117,64360	0,22202 %	0,33748 %
00070 CEDRAL		245,00000	487.117,64360	0,22202 %	0,33748 %
397 MANGOSTIM		22,40000	22.400,00000	0,00182 %	0,00551 %
001 GOIAS		4,00000	4.000,00000	0,00182 %	0,00551 %
MR - GOIANIA		4,00000	4.000,00000	0,00182 %	0,00551 %
00001 GOIANIA		4,00000	4.000,00000	0,00182 %	0,00551 %
003 SAO PAULO		18,40000	18.400,00000	0,00839 %	0,02535 %
MR - SAO PAULO		18,40000	18.400,00000	0,00839 %	0,02535 %
05050 SAO PAULO		18,40000	18.400,00000	0,00839 %	0,02535 %
161 MARACUJA AZEDO		495,36000	2.221.835,27780	0,04538 %	0,03058 %
005 BAHIA		148,20000	664.720,58320	0,04538 %	0,03058 %
MR - LIVRAMENTO DO BRUMADO		22,20000	99.573,52870	0,04538 %	0,03058 %
05161 LIVRAMENTO DE NOSSA SENHORA		22,20000	99.573,52870	0,04538 %	0,03058 %
MR - PORTO SEGURO		126,00000	565.147,05450	0,25758 %	0,17356 %
02020 PORTO SEGURO		126,00000	565.147,05450	0,25758 %	0,17356 %



CENTRAIS DE ABASTECIMENTO DE GOIAS

Pagina.: 46

Emitido: 10/12/2020

Hora....: 11:18:39

Procedencia de Produto(s)

TODOS PRODUTOS....

Periodo : 01/11/2020 Ate 30/11/2020

* MR - Micro regioao

Sub.Grupo Produto Estado Micro Regiao	UF	QUANTIDADE	VALOR	% Participacao	
		TONELADA	EM R\$	POR PRODUTO VALOR	POR SUB.GRUPPO VALOR
04-FRUTAS NACIONAIS-FN		30.436,04250	100.672.379,68280	0,00368 %	0,00248 %
161 MARACUJA AZEDO		495,36000	2.221.835,27780	0,00368 %	0,00248 %
004 DISTRITO FEDERAL		1,80000	8.073,52940	0,00368 %	0,00248 %
MR - BRASILIA		1,80000	8.073,52940	0,00368 %	0,00248 %
04162 BRASILIA		1,80000	8.073,52940	0,00368 %	0,00248 %
001 GOIAS		345,36000	1.549.041,16520	0,00613 %	0,00413 %
MR - ANAPOLIS		57,20400	256.576,76320	0,00613 %	0,00413 %
02437 ANAPOLIS		3,00000	13.455,88230	0,00613 %	0,00413 %
04299 DAMOLANDIA		2,85600	12.809,99990	0,00584 %	0,00393 %
04300 INHUMAS		11,19600	50.217,35250	0,02289 %	0,01542 %
04537 ITABERAI		3,60000	16.147,05900	0,00736 %	0,00496 %
02439 ITAGUARI		24,00000	107.647,05800	0,04906 %	0,03306 %
04301 ITAGUARU		0,74400	3.337,05890	0,00152 %	0,00102 %
04538 ITAUCU		1,60800	7.212,35300	0,00329 %	0,00221 %
04539 NOVA VENEZA		0,24000	1.076,47050	0,00049 %	0,00033 %
02883 OURO VERDE DE GOIAS		9,60000	43.058,82320	0,01963 %	0,01322 %
04303 TAQUARAL DE GOIAS		0,36000	1.614,70590	0,00074 %	0,00050 %
MR - ANICUNS		101,97600	457.392,34930	0,03680 %	0,02479 %
01501 AVELINOPOLIS		18,00000	80.735,29350	0,03680 %	0,02479 %
03126 NAZARIO		0,06000	269,11760	0,00012 %	0,00008 %
01502 SANTA BARBARA DE GOIAS		38,95200	174.711,17510	0,07963 %	0,05365 %
04307 SAO LUIS DE MONTES BELOS		42,00000	188.382,35150	0,08586 %	0,05785 %
01072 TURVANIA		2,96400	13.294,41160	0,00606 %	0,00408 %
MR - CERES		28,80000	129.176,46990	0,01987 %	0,01339 %
05544 ITAPURANGA		9,72000	43.597,05870	0,01987 %	0,01339 %
02874 RIALMA		1,08000	4.844,11770	0,00221 %	0,00149 %
05556 URUANA		18,00000	80.735,29350	0,03680 %	0,02479 %
MR - GOIANIA		56,59200	253.831,76270	0,00115 %	0,00078 %
03128 GOIANAPOLIS		0,56400	2.529,70580	0,00115 %	0,00078 %
00001 GOIANIA		1,92000	8.611,76460	0,00393 %	0,00264 %
01355 HIDROLANDIA		50,73600	227.565,88060	0,10372 %	0,06989 %
03682 LEOPOLDO DE BULHOES		1,28400	5.759,11770	0,00262 %	0,00177 %
05410 NEROPOLIS		0,73200	3.283,23530	0,00150 %	0,00101 %
05089 SANTO ANTONIO DE GOIAS		1,34400	6.028,23520	0,00275 %	0,00185 %
02297 TRINDADE		0,01200	53,82350	0,00002 %	0,00002 %
MR - MEIA PONTE		2,38800	10.710,88230	0,00488 %	0,00329 %
01376 PIRACANJUBA		2,38800	10.710,88230	0,00488 %	0,00329 %
MR - VALE DO RIO DOS BOIS		98,40000	441.352,93780	0,10303 %	0,06942 %
03701 INDIARA		50,40000	226.058,82180	0,10303 %	0,06942 %
04141 JANDAIA		48,00000	215.294,11600	0,09813 %	0,06612 %
9 MARACUJA DOCE		16,00000	494.117,64800	0,22521 %	0,02204 %
003 SAO PAULO		16,00000	494.117,64800	0,22521 %	0,02204 %
MR - SAO PAULO		16,00000	494.117,64800	0,22521 %	0,02204 %
05050 SAO PAULO		16,00000	494.117,64800	0,22521 %	0,02204 %
163 MELANCIA		3.167,34400	3.595.866,63900	0,00727 %	0,01935 %
005 BAHIA		52,05000	59.092,05270	0,00727 %	0,01935 %
MR - ALAGOINHAS		14,05000	15.950,88070	0,00727 %	0,01935 %
02528 SATIRO DIAS		14,05000	15.950,88070	0,00727 %	0,01935 %
MR - PORTO SEGURO		21,00000	23.841,17400	0,01087 %	0,02893 %



CENTRAIS DE ABASTECIMENTO DE GOIAS

Procedencia de Produto(s)
TODOS PRODUTOS....
Periodo : 01/11/2020 Ate 30/11/2020
*** MR - Micro regioa**

Pagina.: 47
 Emitido: 10/12/2020
 Hora....: 11:18:39

Sub.Grupo Produto Estado Micro Regiao	UF	QUANTIDADE	VALOR	% Participacao	
		TONELADA	EM R\$	POR PRODUTO VALOR	POR SUB.GRUPO VALOR
04-FRUTAS NACIONAIS-FN		30.436,04250	100.672.379,68280	0,01087 %	0,02893 %
163 MELANCIA		3.167,34400	3.595.866,63900	0,01087 %	0,02893 %
005 BAHIA		52,05000	59.092,05270	0,01087 %	0,02893 %
MR - PORTO SEGURO		21,00000	23.841,17400	0,01087 %	0,02893 %
00389 TEIXEIRA DE FREITAS		21,00000	23.841,17400	0,01087 %	0,02893 %
MR - RIBEIRA DO POMBAL		17,00000	19.299,99800	0,00880 %	0,02342 %
01992 NOVA SOURE		17,00000	19.299,99800	0,00880 %	0,02342 %
001 GOIAS		2.812,01400	3.192.462,62200	0,04916 %	0,13086 %
MR - ANAPOLIS		109,00000	123.747,04600	0,04916 %	0,13086 %
02882 JARAGUA		95,00000	107.852,93000	0,04916 %	0,13086 %
02440 JESUPOLIS		14,00000	15.894,11600	0,00724 %	0,01928 %
MR - ANICUNS		309,00000	350.805,84600	0,10090 %	0,26861 %
01502 SANTA BARBARA DE GOIAS		195,00000	221.382,33000	0,10090 %	0,26861 %
04307 SAO LUIS DE MONTES BELOS		114,00000	129.423,51600	0,05899 %	0,15703 %
MR - CERES		1.269,21000	1.440.926,49770	0,00724 %	0,01928 %
03115 GOIANESIA		14,00000	15.894,11600	0,00724 %	0,01928 %
05545 NOVA GLORIA		85,00000	96.499,99000	0,04398 %	0,11708 %
04290 RIANAPOLIS		140,00000	158.941,16000	0,07244 %	0,19284 %
02428 SAO LUIZ DO NORTE		337,80000	383.502,31320	0,17479 %	0,46531 %
05556 URUANA		692,41000	786.088,91850	0,35828 %	0,95377 %
MR - GOIANIA		328,12100	372.513,80260	0,00041 %	0,00110 %
01073 ARAGOIANIA		0,80000	908,23520	0,00041 %	0,00110 %
04308 BELA VISTA DE GOIAS		0,60000	681,17640	0,00031 %	0,00083 %
03128 GOIANAPOLIS		30,00000	34.058,82000	0,01552 %	0,04132 %
00001 GOIANIA		296,72100	336.865,57100	0,15354 %	0,40872 %
MR - MEIA PONTE		7,50000	8.514,70500	0,00388 %	0,01033 %
04147 MORRINHOS		7,50000	8.514,70500	0,00388 %	0,01033 %
MR - PORANGATU		19,00000	21.570,58600	0,00983 %	0,02617 %
01483 FORMOSO		19,00000	21.570,58600	0,00983 %	0,02617 %
MR - RIO VERMELHO		32,00000	36.329,40800	0,01656 %	0,04408 %
05522 JUSSARA		32,00000	36.329,40800	0,01656 %	0,04408 %
MR - SAO MIGUEL DO ARAGUAIA		653,18300	741.554,74070	0,07927 %	0,21103 %
01043 MUNDO NOVO		153,20000	173.927,04080	0,07927 %	0,21103 %
01044 NOVA CRIXAS		212,14800	240.850,35150	0,10977 %	0,29223 %
02410 NOVO PLANALTO		50,86000	57.741,05280	0,02632 %	0,07006 %
04275 SAO MIGUEL DO ARAGUAIA		236,97500	269.036,29560	0,12262 %	0,32642 %
MR - VALE DO RIO DOS BOIS		85,00000	96.499,99000	0,04398 %	0,11708 %
04412 EDEIA		85,00000	96.499,99000	0,04398 %	0,11708 %
023 PARANA		32,30000	36.669,99620	0,01671 %	0,04449 %
MR - ASTORGA		32,30000	36.669,99620	0,01671 %	0,04449 %
05076 SANTA FE		32,30000	36.669,99620	0,01671 %	0,04449 %
026 PERNAMBUCO		23,00000	26.111,76200	0,01190 %	0,03168 %
MR - RECIFE		23,00000	26.111,76200	0,01190 %	0,03168 %
00582 JABOATAO DOS GUARARAPES		23,00000	26.111,76200	0,01190 %	0,03168 %
003 SAO PAULO		247,98000	281.530,20610	0,01965 %	0,05232 %
MR - ARARAQUARA		51,98000	59.012,58210	0,01965 %	0,05232 %
05295 BORBOREMA		37,98000	43.118,46610	0,01965 %	0,05232 %



CENTRAIS DE ABASTECIMENTO DE GOIAS

Procedencia de Produto(s)
TODOS PRODUTOS....
 Período : 01/11/2020 Ate 30/11/2020
 * MR - Micro regioao

Pagina.: 48
 Emitido: 10/12/2020
 Hora....: 11:18:39

Sub.Grupo Produto Estado Micro Regiao	UF	QUANTIDADE	VALOR	% Participacao	
		TONELADA	EM R\$	POR PRODUTO VALOR	POR SUB.GRUPO VALOR
04-FRUTAS NACIONAIS-FN		30.436,04250	100.672.379,68280	0,00724 %	0,01928 %
163 MELANCIA		3.167,34400	3.595.866,63900	0,00724 %	0,01928 %
003 SAO PAULO		247,98000	281.530,20610	0,00724 %	0,01928 %
MR - ARARAQUARA		51,98000	59.012,58210	0,00724 %	0,01928 %
03578 ITAPOLIS		14,00000	15.894,11600	0,00724 %	0,01928 %
MR - BAURU		18,00000	20.435,29200	0,00931 %	0,02479 %
00841 AGUDOS		18,00000	20.435,29200	0,00931 %	0,02479 %
MR - OURINHOS		28,00000	31.788,23200	0,01449 %	0,03857 %
02195 ESPIRITO SANTO DO TURVO		28,00000	31.788,23200	0,01449 %	0,03857 %
MR - PRESIDENTE PRUDENTE		105,00000	119.205,87000	0,02949 %	0,07852 %
03605 ANHUMAS		57,00000	64.711,75800	0,02949 %	0,07852 %
05317 TACIBA		48,00000	54.494,11200	0,02484 %	0,06612 %
MR - TUPA		45,00000	51.088,23000	0,02328 %	0,06199 %
03610 TUPA		45,00000	51.088,23000	0,02328 %	0,06199 %
372 MELANCIA BABY		52,00000	328.823,52880	0,14987 %	0,07163 %
003 SAO PAULO		52,00000	328.823,52880	0,14987 %	0,07163 %
MR - SAO PAULO		52,00000	328.823,52880	0,14987 %	0,07163 %
05050 SAO PAULO		52,00000	328.823,52880	0,14987 %	0,07163 %
352 MELAO AMARELO COMUM		637,84000	1.996.599,98110	0,12983 %	0,12535 %
005 BAHIA		210,28000	658.229,40560	0,12983 %	0,12535 %
MR - ILHEUS-ITABUNA		91,00000	284.852,93850	0,12983 %	0,12535 %
00646 GANDU		91,00000	284.852,93850	0,12983 %	0,12535 %
MR - JUAZEIRO		119,28000	373.376,46710	0,17018 %	0,16430 %
01745 JUAZEIRO		119,28000	373.376,46710	0,17018 %	0,16430 %
001 GOIAS		55,16000	172.664,70410	0,07870 %	0,07598 %
MR - GOIANIA		55,16000	172.664,70410	0,07870 %	0,07598 %
00001 GOIANIA		55,16000	172.664,70410	0,07870 %	0,07598 %
026 PERNAMBUCO		88,20000	276.088,23270	0,12583 %	0,12149 %
MR - ITAPARICA		88,20000	276.088,23270	0,12583 %	0,12149 %
03329 PETROLANDIA		88,20000	276.088,23270	0,12583 %	0,12149 %
011 RIO GRANDE DO NORTE		284,20000	889.617,63870	0,40547 %	0,39147 %
MR - MOSSORO		284,20000	889.617,63870	0,40547 %	0,39147 %
03018 MOSSORO		284,20000	889.617,63870	0,40547 %	0,39147 %
347 MELAO DELICIA		595,29400	595.294,00000	0,03318 %	0,10028 %
005 BAHIA		161,00000	161.000,00000	0,03318 %	0,10028 %
MR - ILHEUS-ITABUNA		72,80000	72.800,00000	0,03318 %	0,10028 %
00646 GANDU		72,80000	72.800,00000	0,03318 %	0,10028 %
MR - JUAZEIRO		88,20000	88.200,00000	0,04020 %	0,12149 %
01745 JUAZEIRO		88,20000	88.200,00000	0,04020 %	0,12149 %
001 GOIAS		0,01400	14,00000	0,00001 %	0,00002 %
MR - GOIANIA		0,01400	14,00000	0,00001 %	0,00002 %
00001 GOIANIA		0,01400	14,00000	0,00001 %	0,00002 %



CENTRAIS DE ABASTECIMENTO DE GOIAS

Procedencia de Produto(s)
TODOS PRODUTOS...
 Período : 01/11/2020 Ate 30/11/2020
 * MR - Micro regioao

Pagina.: 49
 Emitido: 10/12/2020
 Hora....: 11:18:39

Sub.Grupo Produto Estado Micro Regiao	UF	QUANTIDADE	VALOR	% Participacao	
		TONELADA	EM R\$	POR PRODUTO VALOR	POR SUB.GRUPU VALOR
04-FRUTAS NACIONAIS-FN		30.436,04250	100.672.379,68280	0,07147 %	0,21599 %
347 MELAO DELICIA		595,29400	595.294,00000	0,07147 %	0,21599 %
026 PERNAMBUCO		156,80000	156.800,00000	0,07147 %	0,21599 %
MR - ITAPARICA		156,80000	156.800,00000	0,07147 %	0,21599 %
03329 PETROLANDIA		156,80000	156.800,00000	0,07147 %	0,21599 %
011 RIO GRANDE DO NORTE		277,48000	277.480,00000	0,12647 %	0,38222 %
MR - MOSSORO		277,48000	277.480,00000	0,12647 %	0,38222 %
03018 MOSSORO		277,48000	277.480,00000	0,12647 %	0,38222 %
165 MELAO GALIA		559,84600	2.317.009,68700	0,19542 %	0,14271 %
005 BAHIA		162,40000	672.117,64160	0,19542 %	0,14271 %
MR - ILHEUS-ITABUNA		103,60000	428.764,70240	0,19542 %	0,14271 %
00646 GANDU		103,60000	428.764,70240	0,19542 %	0,14271 %
MR - JUAZEIRO		58,80000	243.352,93920	0,11091 %	0,08099 %
01745 JUAZEIRO		58,80000	243.352,93920	0,11091 %	0,08099 %
001 GOIAS		36,80600	152.327,35170	0,00222 %	0,00162 %
MR - GOIANIA		36,80600	152.327,35170	0,00222 %	0,00162 %
03128 GOIANAPOLIS		1,17600	4.867,05880	0,00222 %	0,00162 %
00001 GOIANIA		35,63000	147.460,29290	0,06721 %	0,04908 %
026 PERNAMBUCO		119,00000	492.499,99600	0,22447 %	0,16392 %
MR - ITAPARICA		119,00000	492.499,99600	0,22447 %	0,16392 %
03329 PETROLANDIA		119,00000	492.499,99600	0,22447 %	0,16392 %
011 RIO GRANDE DO NORTE		241,64000	1.000.064,69770	0,45581 %	0,33285 %
MR - MOSSORO		241,64000	1.000.064,69770	0,45581 %	0,33285 %
03018 MOSSORO		241,64000	1.000.064,69770	0,45581 %	0,33285 %
350 MELAO MELICIA		573,46800	573.468,00000	0,04020 %	0,12149 %
005 BAHIA		207,48000	207.480,00000	0,04020 %	0,12149 %
MR - ILHEUS-ITABUNA		88,20000	88.200,00000	0,04020 %	0,12149 %
00646 GANDU		88,20000	88.200,00000	0,04020 %	0,12149 %
MR - JUAZEIRO		119,28000	119.280,00000	0,05437 %	0,16430 %
01745 JUAZEIRO		119,28000	119.280,00000	0,05437 %	0,16430 %
001 GOIAS		6,04800	6.048,00000	0,00276 %	0,00833 %
MR - GOIANIA		6,04800	6.048,00000	0,00276 %	0,00833 %
00001 GOIANIA		6,04800	6.048,00000	0,00276 %	0,00833 %
026 PERNAMBUCO		130,20000	130.200,00000	0,05934 %	0,17935 %
MR - ITAPARICA		130,20000	130.200,00000	0,05934 %	0,17935 %
03329 PETROLANDIA		130,20000	130.200,00000	0,05934 %	0,17935 %
011 RIO GRANDE DO NORTE		229,74000	229.740,00000	0,10471 %	0,31646 %
MR - MOSSORO		229,74000	229.740,00000	0,10471 %	0,31646 %
03018 MOSSORO		229,74000	229.740,00000	0,10471 %	0,31646 %
265 MELAO ORANGE		112,50000	1.270.588,23000	0,10810 %	0,02893 %
005 BAHIA		42,00000	474.352,93920	0,10810 %	0,02893 %



CENTRAIS DE ABASTECIMENTO DE GOIAS

Procedencia de Produto(s)
TODOS PRODUTOS...
 Período : 01/11/2020 Ate 30/11/2020
 * MR - Micro regioao

Pagina.: 50
 Emitido: 10/12/2020
 Hora....: 11:18:39

Sub.Grupo Produto Estado Micro Regiao	UF	QUANTIDADE	VALOR	% Participacao	
		TONELADA	EM R\$	POR PRODUTO VALOR	POR SUB.GRUPAO VALOR
04-FRUTAS NACIONAIS-FN		30.436,04250	100.672.379,68280	0,10810 %	0,02893 %
265 MELAO ORANGE		112,50000	1.270.588,23000	0,10810 %	0,02893 %
005 BAHIA		42,00000	474.352,93920	0,10810 %	0,02893 %
MR - ILHEUS-ITABUNA		21,00000	237.176,46960	0,10810 %	0,02893 %
00646 GANDU		21,00000	237.176,46960	0,10810 %	0,02893 %
MR - JUAZEIRO		21,00000	237.176,46960	0,10810 %	0,02893 %
01745 JUAZEIRO		21,00000	237.176,46960	0,10810 %	0,02893 %
001 GOIAS		1,40000	15.811,76460	0,00721 %	0,00193 %
MR - GOIANIA		1,40000	15.811,76460	0,00721 %	0,00193 %
00001 GOIANIA		1,40000	15.811,76460	0,00721 %	0,00193 %
026 PERNAMBUCO		37,60000	424.658,82180	0,19355 %	0,05179 %
MR - ITAPARICA		37,60000	424.658,82180	0,19355 %	0,05179 %
03329 PETROLANDIA		37,60000	424.658,82180	0,19355 %	0,05179 %
011 RIO GRANDE DO NORTE		31,50000	355.764,70440	0,16215 %	0,04339 %
MR - MOSSORO		31,50000	355.764,70440	0,16215 %	0,04339 %
03018 MOSSORO		31,50000	355.764,70440	0,16215 %	0,04339 %
349 MELAO PELE DE SAPO		204,68000	782.600,00340	0,02928 %	0,02314 %
005 BAHIA		105,00000	401.470,59000	0,02928 %	0,02314 %
MR - ILHEUS-ITABUNA		16,80000	64.235,29440	0,02928 %	0,02314 %
00646 GANDU		16,80000	64.235,29440	0,02928 %	0,02314 %
MR - JUAZEIRO		88,20000	337.235,29560	0,15370 %	0,12149 %
01745 JUAZEIRO		88,20000	337.235,29560	0,15370 %	0,12149 %
026 PERNAMBUCO		88,20000	337.235,29560	0,15370 %	0,12149 %
MR - ITAPARICA		88,20000	337.235,29560	0,15370 %	0,12149 %
03329 PETROLANDIA		88,20000	337.235,29560	0,15370 %	0,12149 %
011 RIO GRANDE DO NORTE		11,48000	43.894,11780	0,02001 %	0,01581 %
MR - MOSSORO		11,48000	43.894,11780	0,02001 %	0,01581 %
03018 MOSSORO		11,48000	43.894,11780	0,02001 %	0,01581 %
348 MELAO PRINCE		414,96000	414.960,00000	0,04728 %	0,14290 %
005 BAHIA		207,34000	207.340,00000	0,04728 %	0,14290 %
MR - ILHEUS-ITABUNA		103,74000	103.740,00000	0,04728 %	0,14290 %
00646 GANDU		103,74000	103.740,00000	0,04728 %	0,14290 %
MR - JUAZEIRO		103,60000	103.600,00000	0,04722 %	0,14271 %
01745 JUAZEIRO		103,60000	103.600,00000	0,04722 %	0,14271 %
026 PERNAMBUCO		72,80000	72.800,00000	0,03318 %	0,10028 %
MR - ITAPARICA		72,80000	72.800,00000	0,03318 %	0,10028 %
03329 PETROLANDIA		72,80000	72.800,00000	0,03318 %	0,10028 %
011 RIO GRANDE DO NORTE		134,82000	134.820,00000	0,06145 %	0,18571 %
MR - MOSSORO		134,82000	134.820,00000	0,06145 %	0,18571 %
03018 MOSSORO		134,82000	134.820,00000	0,06145 %	0,18571 %
351 MELAO REI		300,24400	1.526.450,59710	0,07461 %	0,04435 %



CENTRAIS DE ABASTECIMENTO DE GOIAS

Procedencia de Produto(s)
TODOS PRODUTOS....
Periodo : 01/11/2020 Ate 30/11/2020
*** MR - Micro regioao**

Pagina.: 51
 Emitido: 10/12/2020
 Hora....: 11:18:39

Sub.Grupo	Produto	Estado	Micro Regiao	UF	QUANTIDADE	VALOR	% Participacao	
					TONELADA	EM R\$	POR PRODUTO	POR SUB.GRUPO
					72.597,2389	219.405.244,9839	VALOR	VALOR
04-FRUTAS NACIONAIS-FN					30.436,04250	100.672.379,68280	0,07461 %	0,04435 %
351	MELAO REI				300,24400	1.526.450,59710	0,07461 %	0,04435 %
	005 BAHIA				119,00000	605.000,00350	0,07461 %	0,04435 %
	MR - ILHEUS-ITABUNA				32,20000	163.705,88330	0,07461 %	0,04435 %
	00646 GANDU				32,20000	163.705,88330	0,07461 %	0,04435 %
	MR - JUAZEIRO				86,80000	441.294,12020	0,20113 %	0,11956 %
	01745 JUAZEIRO				86,80000	441.294,12020	0,20113 %	0,11956 %
	001 GOIAS				49,64400	252.391,76620	0,11503 %	0,06838 %
	MR - GOIANIA				49,64400	252.391,76620	0,11503 %	0,06838 %
	00001 GOIANIA				49,64400	252.391,76620	0,11503 %	0,06838 %
	026 PERNAMBUCO				58,80000	298.941,17820	0,13625 %	0,08099 %
	MR - ITAPARICA				58,80000	298.941,17820	0,13625 %	0,08099 %
	03329 PETROLANDIA				58,80000	298.941,17820	0,13625 %	0,08099 %
	011 RIO GRANDE DO NORTE				72,80000	370.117,64920	0,16869 %	0,10028 %
	MR - MOSSORO				72,80000	370.117,64920	0,16869 %	0,10028 %
	03018 MOSSORO				72,80000	370.117,64920	0,16869 %	0,10028 %
361	MIRTILO NACIONAL				1,52000	180.611,76410	0,08232 %	0,00209 %
	003 SAO PAULO				1,52000	180.611,76410	0,08232 %	0,00209 %
	MR - SAO PAULO				1,52000	180.611,76410	0,08232 %	0,00209 %
	05050 SAO PAULO				1,52000	180.611,76410	0,08232 %	0,00209 %
166	MORANGO				62,29650	1.087.135,01690	0,00358 %	0,00062 %
	004 DISTRITO FEDERAL				0,45000	7.852,94130	0,00358 %	0,00062 %
	MR - BRASILIA				0,45000	7.852,94130	0,00358 %	0,00062 %
	04162 BRASILIA				0,45000	7.852,94130	0,00358 %	0,00062 %
	001 GOIAS				10,18650	177.764,41460	0,01624 %	0,00281 %
	MR - ANAPOLIS				2,04150	35.626,17710	0,01624 %	0,00281 %
	02437 ANAPOLIS				2,04150	35.626,17710	0,01624 %	0,00281 %
	MR - GOIANIA				8,14500	142.138,23750	0,06478 %	0,01122 %
	00001 GOIANIA				8,14500	142.138,23750	0,06478 %	0,01122 %
	002 MINAS GERAIS				51,66000	901.517,66100	0,17896 %	0,03099 %
	MR - PATROCINIO				22,50000	392.647,06500	0,17896 %	0,03099 %
	04880 COROMANDEL				22,50000	392.647,06500	0,17896 %	0,03099 %
	MR - POUSO ALEGRE				29,16000	508.870,59600	0,20652 %	0,03577 %
	04921 ESPIRITO SANTO DO DOURADO				25,96500	453.114,71280	0,20652 %	0,03577 %
	00742 POUSO ALEGRE				3,19500	55.755,88320	0,02541 %	0,00440 %
167	NECTARINA NACIONAL				86,85900	973.615,58880	0,00956 %	0,00258 %
	001 GOIAS				28,17900	315.862,64730	0,00956 %	0,00258 %
	MR - GOIANIA				28,17900	315.862,64730	0,00956 %	0,00258 %
	03128 GOIANAPOLIS				1,87200	20.983,52940	0,00956 %	0,00258 %
	00001 GOIANIA				26,30700	294.879,11790	0,13440 %	0,03624 %
	007 RIO GRANDE DO SUL				4,68000	52.458,82350	0,02391 %	0,00645 %



CENTRAIS DE ABASTECIMENTO DE GOIAS

Procedencia de Produto(s)
TODOS PRODUTOS...
 Período : 01/11/2020 Ate 30/11/2020
 * MR - Micro regioao

Pagina.: 52
 Emitido: 10/12/2020
 Hora....: 11:18:39

Sub.Grupo	Produto	Estado	Micro Regiao	UF	QUANTIDADE	VALOR	% Participacao	
					TONELADA	EM R\$	POR PRODUTO	POR SUB.GRUPPO
					72.597,2389	219.405.244,9839	VALOR	VALOR
04-FRUTAS NACIONAIS-FN					30.436,04250	100.672.379,68280	0,02391 %	0,00645 %
167	NECTARINA NACIONAL				86,85900	973.615,58880	0,02391 %	0,00645 %
	007 RIO GRANDE DO SUL				4,68000	52.458,82350	0,02391 %	0,00645 %
	MR - CAXIAS DO SUL				4,68000	52.458,82350	0,02391 %	0,00645 %
	01024 NOVA PADUA				4,68000	52.458,82350	0,02391 %	0,00645 %
	003 SAO PAULO				54,00000	605.294,11800	0,27588 %	0,07438 %
	MR - SAO PAULO				54,00000	605.294,11800	0,27588 %	0,07438 %
	05050 SAO PAULO				54,00000	605.294,11800	0,27588 %	0,07438 %
169	PEQUI				1.256,54400	1.489.836,15820	0,00173 %	0,00441 %
	001 GOIAS				754,49600	894.577,04790	0,00173 %	0,00441 %
	MR - ARAGARCAS				3,20000	3.794,11760	0,00173 %	0,00441 %
	04284 MONTES CLAROS DE GOIAS				3,20000	3.794,11760	0,00173 %	0,00441 %
	MR - ENTORNO DE BRASILIA				0,80000	948,52940	0,00043 %	0,00110 %
	04128 COCALZINHO DE GOIAS				0,80000	948,52940	0,00043 %	0,00110 %
	MR - GOIANIA				1,44000	1.707,35300	0,00017 %	0,00044 %
	03128 GOIANAPOLIS				0,32000	379,41180	0,00017 %	0,00044 %
	00001 GOIANIA				1,12000	1.327,94120	0,00061 %	0,00154 %
	MR - PORANGATU				300,96000	356.836,76050	0,04980 %	0,12695 %
	02427 SANTA TEREZA DE GOIAS				92,16000	109.270,58700	0,04980 %	0,12695 %
	02870 SANTA TEREZINHA DE GOIAS				208,80000	247.566,17350	0,11284 %	0,28761 %
	MR - SAO MIGUEL DO ARAGUAIA				448,09600	531.290,28740	0,01038 %	0,02645 %
	04509 CRIXAS				19,20000	22.764,70560	0,01038 %	0,02645 %
	01043 MUNDO NOVO				15,96800	18.932,64680	0,00863 %	0,02200 %
	01044 NOVA CRIXAS				15,52000	18.401,47030	0,00839 %	0,02138 %
	04275 SAO MIGUEL DO ARAGUAIA				397,40800	471.191,46470	0,21476 %	0,54741 %
	015 MATO GROSSO				6,40000	7.588,23520	0,00346 %	0,00882 %
	MR - ARIPUANA				6,40000	7.588,23520	0,00346 %	0,00882 %
	02359 CASTANHEIRA				6,40000	7.588,23520	0,00346 %	0,00882 %
	002 MINAS GERAIS				203,84000	241.685,29120	0,03424 %	0,08728 %
	MR - BOCAIUVA				96,96000	114.961,76330	0,03424 %	0,08728 %
	00406 ENGENHEIRO NAVARRO				63,36000	75.123,52850	0,03424 %	0,08728 %
	00407 FRANCISCO DUMONT				33,60000	39.838,23480	0,01816 %	0,04628 %
	MR - CAPELINHA				8,32000	9.864,70580	0,00450 %	0,01146 %
	02054 FRANCISCO BADARO				8,32000	9.864,70580	0,00450 %	0,01146 %
	MR - MONTES CLAROS				88,96000	105.476,46930	0,00865 %	0,02204 %
	01182 CLARO DOS POCOES				16,00000	18.970,58800	0,00865 %	0,02204 %
	00672 JAPONVAR				56,96000	67.535,29330	0,03078 %	0,07846 %
	05168 MONTES CLAROS				16,00000	18.970,58800	0,00865 %	0,02204 %
	MR - PIRAPORA				9,60000	11.382,35280	0,00519 %	0,01322 %
	01151 PIRAPORA				9,60000	11.382,35280	0,00519 %	0,01322 %
	008 TOCANTINS				291,80800	345.985,58390	0,07477 %	0,19060 %
	MR - ARAGUAINA				138,36800	164.057,64500	0,07477 %	0,19060 %
	00450 BANDEIRANTES DO TOCANTINS				138,36800	164.057,64500	0,07477 %	0,19060 %
	MR - BICO DO PAPAGAIO				14,56000	17.263,23510	0,00787 %	0,02006 %
	04617 SANTA TEREZINHA DO TOCANTINS				14,56000	17.263,23510	0,00787 %	0,02006 %



CENTRAIS DE ABASTECIMENTO DE GOIAS

Procedencia de Produto(s)
TODOS PRODUTOS...
 Período : 01/11/2020 Ate 30/11/2020
 * MR - Micro regioao

Pagina.: 53
 Emitido: 10/12/2020
 Hora....: 11:18:39

Sub.Grupo Produto Estado Micro Regiao	UF	QUANTIDADE	VALOR	% Participacao	
		TONELADA	EM R\$	POR PRODUTO VALOR	POR SUB.GRUPAO VALOR
04-FRUTAS NACIONAIS-FN		30.436,04250	100.672.379,68280	0,00519 %	0,01322 %
169 PEQUI		1.256,54400	1.489.836,15820	0,00519 %	0,01322 %
008 TOCANTINS		291,80800	345.985,58390	0,00519 %	0,01322 %
MR - GURUPI		9,60000	11.382,35280	0,00519 %	0,01322 %
01774 CRIXAS DO TOCANTINS		9,60000	11.382,35280	0,00519 %	0,01322 %
MR - JALAPAO		20,80000	24.661,76440	0,01124 %	0,02865 %
00119 SANTA TEREZA DO TOCANTINS		20,80000	24.661,76440	0,01124 %	0,02865 %
MR - RIO FORMOSO		108,48000	128.620,58660	0,04756 %	0,12122 %
04341 FATIMA		88,00000	104.338,23400	0,04756 %	0,12122 %
01773 PARAISO DO TOCANTINS		20,48000	24.282,35260	0,01107 %	0,02821 %
359 PERA ASIATICA NACIONAL		369,00000	3.212.470,58710	0,03571 %	0,01240 %
001 GOIAS		9,00000	78.352,94110	0,03571 %	0,01240 %
MR - GOIANIA		9,00000	78.352,94110	0,03571 %	0,01240 %
00001 GOIANIA		9,00000	78.352,94110	0,03571 %	0,01240 %
003 SAO PAULO		360,00000	3.134.117,64600	1,42846 %	0,49589 %
MR - SAO PAULO		360,00000	3.134.117,64600	1,42846 %	0,49589 %
05050 SAO PAULO		360,00000	3.134.117,64600	1,42846 %	0,49589 %
170 PERA NACIONAL		771,60000	2.314.800,00000	0,02899 %	0,02920 %
001 GOIAS		21,20000	63.600,00000	0,02899 %	0,02920 %
MR - GOIANIA		21,20000	63.600,00000	0,02899 %	0,02920 %
00001 GOIANIA		21,20000	63.600,00000	0,02899 %	0,02920 %
022 SANTA CATARINA		620,00000	1.860.000,00000	0,41020 %	0,41324 %
MR - CAMPOS DE LAGES		300,00000	900.000,00000	0,41020 %	0,41324 %
05526 SAO JOAQUIM		300,00000	900.000,00000	0,41020 %	0,41324 %
MR - JOACABA		320,00000	960.000,00000	0,43755 %	0,44079 %
01015 FRAIBURGO		320,00000	960.000,00000	0,43755 %	0,44079 %
003 SAO PAULO		130,40000	391.200,00000	0,17830 %	0,17962 %
MR - FRANCA		130,40000	391.200,00000	0,17830 %	0,17962 %
03618 FRANCA		130,40000	391.200,00000	0,17830 %	0,17962 %
171 PESSEGO NACIONAL		262,01000	2.458.270,28320	0,17173 %	0,05532 %
001 GOIAS		40,16000	376.795,29230	0,17173 %	0,05532 %
MR - GOIANIA		40,16000	376.795,29230	0,17173 %	0,05532 %
00001 GOIANIA		40,16000	376.795,29230	0,17173 %	0,05532 %
007 RIO GRANDE DO SUL		1,85000	17.357,35290	0,00791 %	0,00255 %
MR - VACARIA		1,85000	17.357,35290	0,00791 %	0,00255 %
03783 VACARIA		1,85000	17.357,35290	0,00791 %	0,00255 %
003 SAO PAULO		220,00000	2.064.117,63800	0,68420 %	0,22039 %
MR - FRANCA		160,00000	1.501.176,46400	0,68420 %	0,22039 %
03618 FRANCA		160,00000	1.501.176,46400	0,68420 %	0,22039 %
MR - SAO PAULO		60,00000	562.941,17400	0,25658 %	0,08265 %
05050 SAO PAULO		60,00000	562.941,17400	0,25658 %	0,08265 %



CENTRAIS DE ABASTECIMENTO DE GOIAS

Pagina.: 54

Emitido: 10/12/2020

Hora....: 11:18:39

Procedencia de Produto(s)

TODOS PRODUTOS....

Periodo : 01/11/2020 Ate 30/11/2020

* MR - Micro regioao

Sub.Grupo Produto Estado Micro Regiao	UF	QUANTIDADE	VALOR	% Participacao	
		TONELADA	EM R\$	POR PRODUTO VALOR	POR SUB.GRUPO VALOR
04-FRUTAS NACIONAIS-FN		30.436,04250	100.672.379,68280	0,10467 %	0,01322 %
368 PHYSALES NACIONAL		9,60000	229.647,05920	0,10467 %	0,01322 %
001 GOIAS		9,60000	229.647,05920	0,10467 %	0,01322 %
MR - VALE DO RIO DOS BOIS		9,60000	229.647,05920	0,10467 %	0,01322 %
03701 INDIARA		9,60000	229.647,05920	0,10467 %	0,01322 %
172 PINHA		13,73100	251.735,00000	0,05766 %	0,00950 %
005 BAHIA		6,90000	126.500,00000	0,05766 %	0,00950 %
MR - JUAZEIRO		6,90000	126.500,00000	0,05766 %	0,00950 %
01745 JUAZEIRO		6,90000	126.500,00000	0,05766 %	0,00950 %
001 GOIAS		0,53100	9.735,00000	0,00444 %	0,00073 %
MR - GOIANIA		0,53100	9.735,00000	0,00444 %	0,00073 %
00001 GOIANIA		0,53100	9.735,00000	0,00444 %	0,00073 %
003 SAO PAULO		6,30000	115.500,00000	0,05264 %	0,00868 %
MR - SAO PAULO		6,30000	115.500,00000	0,05264 %	0,00868 %
05050 SAO PAULO		6,30000	115.500,00000	0,05264 %	0,00868 %
363 PITAYA VERMELHA NACIONAL		0,64000	38.964,70600	0,00888 %	0,00044 %
001 GOIAS		0,64000	38.964,70600	0,00888 %	0,00044 %
MR - GOIANIA		0,64000	38.964,70600	0,00888 %	0,00044 %
00001 GOIANIA		0,32000	19.482,35300	0,00888 %	0,00044 %
01355 HIDROLANDIA		0,32000	19.482,35300	0,00888 %	0,00044 %
257 TAMARINO		5,72400	23.850,00000	0,00050 %	0,00036 %
001 GOIAS		5,72400	23.850,00000	0,00050 %	0,00036 %
MR - ANAPOLIS		0,55200	2.300,00000	0,00050 %	0,00036 %
04299 DAMOLANDIA		0,26400	1.100,00000	0,00050 %	0,00036 %
04538 ITAUCU		0,04800	200,00000	0,00009 %	0,00007 %
04303 TAQUARAL DE GOIAS		0,24000	1.000,00000	0,00046 %	0,00033 %
MR - ANICUNS		0,66000	2.750,00000	0,00125 %	0,00091 %
03126 NAZARIO		0,66000	2.750,00000	0,00125 %	0,00091 %
MR - GOIANIA		4,03200	16.800,00000	0,00023 %	0,00017 %
05559 ABADIA DE GOIAS		0,12000	500,00000	0,00023 %	0,00017 %
03128 GOIANAPOLIS		0,63600	2.650,00000	0,00121 %	0,00088 %
00001 GOIANIA		1,04400	4.350,00000	0,00198 %	0,00144 %
05410 NEROPOLIS		1,98000	8.250,00000	0,00376 %	0,00273 %
02728 TEREZOPOLIS DE GOIAS		0,18000	750,00000	0,00034 %	0,00025 %
02297 TRINDADE		0,07200	300,00000	0,00014 %	0,00010 %
MR - PIRES DO RIO		0,48000	2.000,00000	0,00091 %	0,00066 %
00944 PIRES DO RIO		0,48000	2.000,00000	0,00091 %	0,00066 %
177 TANGERINA MURCOT		506,50000	506.500,00000	0,00365 %	0,01102 %
001 GOIAS		8,00000	8.000,00000	0,00365 %	0,01102 %
MR - GOIANIA		8,00000	8.000,00000	0,00365 %	0,01102 %
03128 GOIANAPOLIS		8,00000	8.000,00000	0,00365 %	0,01102 %
023 PARANA		13,50000	13.500,00000	0,00615 %	0,01860 %
MR - PARANAVALI		13,50000	13.500,00000	0,00615 %	0,01860 %



CENTRAIS DE ABASTECIMENTO DE GOIAS

Procedencia de Produto(s)
TODOS PRODUTOS...
 Período : 01/11/2020 Ate 30/11/2020
 * MR - Micro regiao

Pagina.: 55
 Emitido: 10/12/2020
 Hora....: 11:18:39

Sub.Grupo Produto Estado Micro Regiao	UF	QUANTIDADE	VALOR	% Participacao	
		TONELADA	EM R\$	POR PRODUTO VALOR	POR SUB.GRUPO VALOR
04-FRUTAS NACIONAIS-FN		30.436,04250	100.672.379,68280	0,00615 %	0,01860 %
177 TANGERINA MURCOT		506,50000	506.500,00000	0,00615 %	0,01860 %
023 PARANA		13,50000	13.500,00000	0,00615 %	0,01860 %
MR - PARANAVALI		13,50000	13.500,00000	0,00615 %	0,01860 %
02259 PARANAVALI		13,50000	13.500,00000	0,00615 %	0,01860 %
003 SAO PAULO		485,00000	485.000,00000	0,06837 %	0,20662 %
MR - JABOTICABAL		150,00000	150.000,00000	0,06837 %	0,20662 %
01274 BEBEDOURO		150,00000	150.000,00000	0,06837 %	0,20662 %
MR - JALES		155,00000	155.000,00000	0,07065 %	0,21351 %
05288 URANIA		155,00000	155.000,00000	0,07065 %	0,21351 %
MR - LIMEIRA		180,00000	180.000,00000	0,08204 %	0,24794 %
04009 LIMEIRA		180,00000	180.000,00000	0,08204 %	0,24794 %
178 TANGERINA POKKAM		15,40000	24.500,00000	0,00112 %	0,00212 %
001 GOIAS		1,54000	2.450,00000	0,00112 %	0,00212 %
MR - ANAPOLIS		1,54000	2.450,00000	0,00112 %	0,00212 %
04538 ITAUCU		1,54000	2.450,00000	0,00112 %	0,00212 %
023 PARANA		13,86000	22.050,00000	0,01005 %	0,01909 %
MR - PARANAVALI		13,86000	22.050,00000	0,01005 %	0,01909 %
02259 PARANAVALI		13,86000	22.050,00000	0,01005 %	0,01909 %
318 UVA BENITAKA		28,08800	339.740,88280	0,14823 %	0,03704 %
001 GOIAS		26,88800	325.226,17690	0,14823 %	0,03704 %
MR - GOIANIA		26,88800	325.226,17690	0,14823 %	0,03704 %
00001 GOIANIA		26,88800	325.226,17690	0,14823 %	0,03704 %
026 PERNAMBUCO		1,20000	14.514,70590	0,00662 %	0,00165 %
MR - PETROLINA		1,20000	14.514,70590	0,00662 %	0,00165 %
03328 PETROLINA		1,20000	14.514,70590	0,00662 %	0,00165 %
367 UVA CRINSON NACIONAL		64,00000	960.000,00000	0,43755 %	0,08816 %
003 SAO PAULO		64,00000	960.000,00000	0,43755 %	0,08816 %
MR - JALES		64,00000	960.000,00000	0,43755 %	0,08816 %
05284 JALES		64,00000	960.000,00000	0,43755 %	0,08816 %
320 UVA ISABEL		18,24000	18.240,00000	0,00831 %	0,02512 %
001 GOIAS		18,24000	18.240,00000	0,00831 %	0,02512 %
MR - GOIANIA		18,24000	18.240,00000	0,00831 %	0,02512 %
00001 GOIANIA		18,24000	18.240,00000	0,00831 %	0,02512 %
179 UVA ITALIA		124,64000	1.544.252,94020	0,14456 %	0,03526 %
005 BAHIA		25,60000	317.176,47040	0,14456 %	0,03526 %
MR - JUAZEIRO		25,60000	317.176,47040	0,14456 %	0,03526 %
01745 JUAZEIRO		25,60000	317.176,47040	0,14456 %	0,03526 %
001 GOIAS		11,04000	136.782,35280	0,06234 %	0,01521 %
MR - GOIANIA		11,04000	136.782,35280	0,06234 %	0,01521 %



CENTRAIS DE ABASTECIMENTO DE GOIAS

Procedencia de Produto(s)
TODOS PRODUTOS...
 Período : 01/11/2020 Ate 30/11/2020
 * MR - Micro regioao

Pagina.: 56
 Emitido: 10/12/2020
 Hora....: 11:18:39

Sub.Grupo		QUANTIDADE	VALOR	% Participacao	
Produto	UF	TONELADA	EM R\$	POR PRODUTO	POR SUB.GRUPPO
Estado		72.597,2389	219.405.244,9839	VALOR	VALOR
Micro Regiao					
04-FRUTAS NACIONAIS-FN		30.436,04250	100.672.379,68280	0,06234 %	0,01521 %
179 UVA ITALIA		124,64000	1.544.252,94020	0,06234 %	0,01521 %
001 GOIAS		11,04000	136.782,35280	0,06234 %	0,01521 %
MR - GOIANIA		11,04000	136.782,35280	0,06234 %	0,01521 %
00001 GOIANIA		11,04000	136.782,35280	0,06234 %	0,01521 %
003 SAO PAULO		88,00000	1.090.294,11700	0,49693 %	0,12122 %
MR - JALES		88,00000	1.090.294,11700	0,49693 %	0,12122 %
05284 JALES		88,00000	1.090.294,11700	0,49693 %	0,12122 %
182 UVA NIAGARA CX 2 KG		0,34800	348,00000	0,00016 %	0,00048 %
001 GOIAS		0,34800	348,00000	0,00016 %	0,00048 %
MR - GOIANIA		0,34800	348,00000	0,00016 %	0,00048 %
00001 GOIANIA		0,34800	348,00000	0,00016 %	0,00048 %
181 UVA NIAGARA CX 5,500 KG		158,75200	1.689.392,94790	0,28010 %	0,07955 %
005 BAHIA		57,75000	614.558,82600	0,28010 %	0,07955 %
MR - JUAZEIRO		57,75000	614.558,82600	0,28010 %	0,07955 %
01745 JUAZEIRO		57,75000	614.558,82600	0,28010 %	0,07955 %
001 GOIAS		3,09100	32.893,52950	0,01467 %	0,00417 %
MR - GOIANIA		3,09100	32.893,52950	0,01467 %	0,00417 %
00001 GOIANIA		3,02500	32.191,17660	0,01467 %	0,00417 %
01355 HIDROLANDIA		0,06600	702,35290	0,00032 %	0,00009 %
023 PARANA		2,75000	29.264,70600	0,01334 %	0,00379 %
MR - MARINGA		2,75000	29.264,70600	0,01334 %	0,00379 %
00912 MARIALVA		2,75000	29.264,70600	0,01334 %	0,00379 %
003 SAO PAULO		95,16100	1.012.675,88640	0,02956 %	0,00839 %
MR - CAMPINAS		10,56550	112.435,00050	0,02956 %	0,00839 %
04995 ELIAS FAUSTO		6,09400	64.850,58850	0,02956 %	0,00839 %
03601 INDAIATUBA		4,47150	47.584,41200	0,02169 %	0,00616 %
MR - JALES		82,50000	877.941,18000	0,40015 %	0,11364 %
05284 JALES		82,50000	877.941,18000	0,40015 %	0,11364 %
MR - SOROCABA		2,09550	22.299,70590	0,01016 %	0,00289 %
05352 PORTO FELIZ		2,09550	22.299,70590	0,01016 %	0,00289 %
184 UVA PASSAS		7,92000	7.920,00000	0,00361 %	0,01091 %
001 GOIAS		7,92000	7.920,00000	0,00361 %	0,01091 %
MR - GOIANIA		7,92000	7.920,00000	0,00361 %	0,01091 %
00001 GOIANIA		7,92000	7.920,00000	0,00361 %	0,01091 %
183 UVA RUBI		129,24000	129.240,00000	0,01896 %	0,05730 %
005 BAHIA		41,60000	41.600,00000	0,01896 %	0,05730 %
MR - JUAZEIRO		41,60000	41.600,00000	0,01896 %	0,05730 %
01745 JUAZEIRO		41,60000	41.600,00000	0,01896 %	0,05730 %
001 GOIAS		3,64000	3.640,00000	0,00113 %	0,00342 %
MR - GOIANIA		3,64000	3.640,00000	0,00113 %	0,00342 %



CENTRAIS DE ABASTECIMENTO DE GOIAS

Procedencia de Produto(s)
TODOS PRODUTOS....
 Período : 01/11/2020 Ate 30/11/2020
 * MR - Micro regioao

Pagina.: 57
 Emitido: 10/12/2020
 Hora....: 11:18:39

Sub.Grupo		QUANTIDADE	VALOR	% Participacao	
Produto	UF	TONELADA	EM R\$	POR PRODUTO	POR SUB.GRUPPO
Estado		72.597,2389	219.405.244,9839	VALOR	VALOR
Micro Regiao					
04-FRUTAS NACIONAIS-FN		30.436,04250	100.672.379,68280	0,00113 %	0,00342 %
183 UVA RUBI		129,24000	129.240,00000	0,00113 %	0,00342 %
001 GOIAS		3,64000	3.640,00000	0,00113 %	0,00342 %
MR - GOIANIA		3,64000	3.640,00000	0,00113 %	0,00342 %
03128 GOIANAPOLIS		2,48000	2.480,00000	0,00113 %	0,00342 %
00001 GOIANIA		1,16000	1.160,00000	0,00053 %	0,00160 %
003 SAO PAULO		84,00000	84.000,00000	0,03829 %	0,11571 %
MR - JALES		84,00000	84.000,00000	0,03829 %	0,11571 %
05284 JALES		84,00000	84.000,00000	0,03829 %	0,11571 %
411 UVA VITÓRIA		11,56000	11.560,00000	0,00467 %	0,01411 %
001 GOIAS		11,56000	11.560,00000	0,00467 %	0,01411 %
MR - GOIANIA		11,56000	11.560,00000	0,00467 %	0,01411 %
00001 GOIANIA		10,24000	10.240,00000	0,00467 %	0,01411 %
01355 HIDROLANDIA		1,32000	1.320,00000	0,00060 %	0,00182 %
05-FRUTAS IMPORTADAS-FI		698,74600	6.258.823,64650	0,00273 %	0,00028 %
189 CEREJA IMPORTADA		45,20000	1.356.000,00000	0,00273 %	0,00028 %
001 GOIAS		0,20000	6.000,00000	0,00273 %	0,00028 %
MR - GOIANIA		0,20000	6.000,00000	0,00273 %	0,00028 %
00001 GOIANIA		0,20000	6.000,00000	0,00273 %	0,00028 %
003 SAO PAULO		45,00000	1.350.000,00000	0,61530 %	0,06199 %
MR - SAO PAULO		45,00000	1.350.000,00000	0,61530 %	0,06199 %
05050 SAO PAULO		45,00000	1.350.000,00000	0,61530 %	0,06199 %
191 KIWI CHILENO		56,00000	919.058,82320	0,02992 %	0,00551 %
001 GOIAS		4,00000	65.647,05880	0,02992 %	0,00551 %
MR - GOIANIA		4,00000	65.647,05880	0,02992 %	0,00551 %
00001 GOIANIA		4,00000	65.647,05880	0,02992 %	0,00551 %
003 SAO PAULO		52,00000	853.411,76440	0,38897 %	0,07163 %
MR - SAO PAULO		52,00000	853.411,76440	0,38897 %	0,07163 %
05050 SAO PAULO		52,00000	853.411,76440	0,38897 %	0,07163 %
194 MACA ARGENTINA		108,00000	891.000,00000	0,40610 %	0,14877 %
003 SAO PAULO		108,00000	891.000,00000	0,40610 %	0,14877 %
MR - SAO PAULO		108,00000	891.000,00000	0,40610 %	0,14877 %
05050 SAO PAULO		108,00000	891.000,00000	0,40610 %	0,14877 %
195 MACA CHILENA		119,16000	1.059.200,00000	0,03063 %	0,01041 %
001 GOIAS		7,56000	67.200,00000	0,03063 %	0,01041 %
MR - GOIANIA		7,56000	67.200,00000	0,03063 %	0,01041 %
00001 GOIANIA		7,56000	67.200,00000	0,03063 %	0,01041 %
003 SAO PAULO		111,60000	992.000,00000	0,45213 %	0,15372 %
MR - SAO PAULO		111,60000	992.000,00000	0,45213 %	0,15372 %
05050 SAO PAULO		111,60000	992.000,00000	0,45213 %	0,15372 %



CENTRAIS DE ABASTECIMENTO DE GOIAS

Procedencia de Produto(s)
 TODOS PRODUTOS...
 Período : 01/11/2020 Ate 30/11/2020
 * MR - Micro regioao

Pagina.: 58
 Emitido: 10/12/2020
 Hora....: 11:18:39

Sub.Grupo Produto Estado Micro Regiao	UF	QUANTIDADE	VALOR	% Participacao	
		TONELADA	EM R\$	POR PRODUTO VALOR	POR SUB.GRUPO VALOR
05-FRUTAS IMPORTADAS-FI		698,74600	6.258.823,64650	0,02051 %	0,00826 %
200 PERA ARGENTINA		90,00000	675.000,00000	0,02051 %	0,00826 %
001 GOIAS		6,00000	45.000,00000	0,02051 %	0,00826 %
MR - GOIANIA		6,00000	45.000,00000	0,02051 %	0,00826 %
00001 GOIANIA		6,00000	45.000,00000	0,02051 %	0,00826 %
003 SAO PAULO		84,00000	630.000,00000	0,28714 %	0,11571 %
MR - SAO PAULO		84,00000	630.000,00000	0,28714 %	0,11571 %
05050 SAO PAULO		84,00000	630.000,00000	0,28714 %	0,11571 %
358 PERA ASIATICA IMPORTADA		11,08000	304.700,00000	0,01354 %	0,00149 %
001 GOIAS		1,08000	29.700,00000	0,01354 %	0,00149 %
MR - GOIANIA		1,08000	29.700,00000	0,01354 %	0,00149 %
03128 GOIANAPOLIS		1,08000	29.700,00000	0,01354 %	0,00149 %
003 SAO PAULO		10,00000	275.000,00000	0,12534 %	0,01377 %
MR - SAO PAULO		10,00000	275.000,00000	0,12534 %	0,01377 %
05050 SAO PAULO		10,00000	275.000,00000	0,12534 %	0,01377 %
202 PERA PORTUGUESA		68,75000	853.308,82330	0,00933 %	0,00227 %
001 GOIAS		33,75000	418.897,05880	0,00933 %	0,00227 %
MR - GOIANIA		33,75000	418.897,05880	0,00933 %	0,00227 %
03128 GOIANAPOLIS		1,65000	20.479,41180	0,00933 %	0,00227 %
00001 GOIANIA		32,10000	398.417,64700	0,18159 %	0,04422 %
003 SAO PAULO		35,00000	434.411,76450	0,19800 %	0,04821 %
MR - SAO PAULO		35,00000	434.411,76450	0,19800 %	0,04821 %
05050 SAO PAULO		35,00000	434.411,76450	0,19800 %	0,04821 %
401 PERA WILLIAM		88,00000	88.000,00000	0,00228 %	0,00689 %
001 GOIAS		5,00000	5.000,00000	0,00228 %	0,00689 %
MR - GOIANIA		5,00000	5.000,00000	0,00228 %	0,00689 %
00001 GOIANIA		5,00000	5.000,00000	0,00228 %	0,00689 %
003 SAO PAULO		83,00000	83.000,00000	0,03783 %	0,11433 %
MR - SAO PAULO		83,00000	83.000,00000	0,03783 %	0,11433 %
05050 SAO PAULO		83,00000	83.000,00000	0,03783 %	0,11433 %
208 UVA ARGENTINA		33,74800	33.748,00000	0,00385 %	0,01164 %
001 GOIAS		8,44800	8.448,00000	0,00385 %	0,01164 %
MR - GOIANIA		8,44800	8.448,00000	0,00385 %	0,01164 %
00001 GOIANIA		8,44800	8.448,00000	0,00385 %	0,01164 %
003 SAO PAULO		25,30000	25.300,00000	0,01153 %	0,03485 %
MR - SAO PAULO		25,30000	25.300,00000	0,01153 %	0,03485 %
05050 SAO PAULO		25,30000	25.300,00000	0,01153 %	0,03485 %
280 UVA RED GLOB-ARGENTINA		30,45600	30.456,00000	0,00146 %	0,00441 %
001 GOIAS		30,45600	30.456,00000	0,00146 %	0,00441 %
MR - GOIANIA		30,45600	30.456,00000	0,00146 %	0,00441 %



CENTRAIS DE ABASTECIMENTO DE GOIAS

Procedencia de Produto(s)
TODOS PRODUTOS....
 Período : 01/11/2020 Ate 30/11/2020
 * MR - Micro regioao

Pagina.: 59
 Emitido: 10/12/2020
 Hora....: 11:18:39

Sub.Grupo Produto Estado Micro Regiao	UF	QUANTIDADE	VALOR	% Participacao	
		TONELADA	EM R\$	POR PRODUTO VALOR	POR SUB.GRUPU VALOR
05-FRUTAS IMPORTADAS-FI		698,74600	6.258.823,64650	0,00146 %	0,00441 %
280 UVA RED GLOB-ARGENTINA		30,45600	30.456,00000	0,00146 %	0,00441 %
001 GOIAS		30,45600	30.456,00000	0,00146 %	0,00441 %
MR - GOIANIA		30,45600	30.456,00000	0,00146 %	0,00441 %
03128 GOIANAPOLIS		3,20000	3.200,00000	0,00146 %	0,00441 %
00001 GOIANIA		27,25600	27.256,00000	0,01242 %	0,03754 %
279 UVA THOMPSON-CHILENA		48,35200	48.352,00000	0,00074 %	0,00225 %
001 GOIAS		36,35200	36.352,00000	0,00074 %	0,00225 %
MR - GOIANIA		36,35200	36.352,00000	0,00074 %	0,00225 %
03128 GOIANAPOLIS		1,63200	1.632,00000	0,00074 %	0,00225 %
00001 GOIANIA		34,72000	34.720,00000	0,01582 %	0,04783 %
003 SAO PAULO		12,00000	12.000,00000	0,00547 %	0,01653 %
MR - SAO PAULO		12,00000	12.000,00000	0,00547 %	0,01653 %
05050 SAO PAULO		12,00000	12.000,00000	0,00547 %	0,01653 %
06-AVES E OVOS-AO		715,17200	3.234.831,77480	0,00237 %	0,00716 %
213 FRANGO ABATIDO		5,20000	5.200,00000	0,00237 %	0,00716 %
001 GOIAS		5,20000	5.200,00000	0,00237 %	0,00716 %
MR - GOIANIA		5,20000	5.200,00000	0,00237 %	0,00716 %
00001 GOIANIA		5,20000	5.200,00000	0,00237 %	0,00716 %
216 OVO BRANCO EXTRA		552,15000	2.320.329,18680	0,97955 %	0,70447 %
001 GOIAS		552,15000	2.320.329,18680	0,97955 %	0,70447 %
MR - ANAPOLIS		511,42500	2.149.188,36250	0,97955 %	0,70447 %
04300 INHUMAS		511,42500	2.149.188,36250	0,97955 %	0,70447 %
MR - GOIANIA		40,72500	171.140,82430	0,07183 %	0,05165 %
04308 BELA VISTA DE GOIAS		37,50000	157.588,23600	0,07183 %	0,05165 %
00001 GOIANIA		3,22500	13.552,58830	0,00618 %	0,00444 %
217 OVO BRANCO GRANDE		25,30000	111.876,47020	0,05099 %	0,03485 %
001 GOIAS		25,30000	111.876,47020	0,05099 %	0,03485 %
MR - GOIANIA		25,30000	111.876,47020	0,05099 %	0,03485 %
04308 BELA VISTA DE GOIAS		25,30000	111.876,47020	0,05099 %	0,03485 %
218 OVO BRANCO MEDIO		24,00000	115.200,00000	0,05251 %	0,03306 %
001 GOIAS		24,00000	115.200,00000	0,05251 %	0,03306 %
MR - GOIANIA		24,00000	115.200,00000	0,05251 %	0,03306 %
04308 BELA VISTA DE GOIAS		24,00000	115.200,00000	0,05251 %	0,03306 %
221 OVO CAIPIRA		0,03200	32,00000	0,00001 %	0,00002 %
001 GOIAS		0,03200	32,00000	0,00001 %	0,00002 %
MR - GOIANIA		0,03200	32,00000	0,00001 %	0,00002 %
04308 BELA VISTA DE GOIAS		0,01600	16,00000	0,00001 %	0,00002 %
02297 TRINDADE		0,01600	16,00000	0,00001 %	0,00002 %
353 OVO CAIPIRA CAIXA		6,24000	57.200,00000	0,02607 %	0,00860 %
001 GOIAS		6,24000	57.200,00000	0,02607 %	0,00860 %



CENTRAIS DE ABASTECIMENTO DE GOIAS

Procedencia de Produto(s)
TODOS PRODUTOS....
 Período : 01/11/2020 Ate 30/11/2020
 * MR - Micro regioao

Pagina.: 60
 Emitido: 10/12/2020
 Hora....: 11:18:39

Sub.Grupo Produto Estado Micro Regiao	UF	QUANTIDADE	VALOR	% Participacao	
		TONELADA	EM R\$	POR PRODUTO VALOR	POR SUB.GRUPO VALOR
06-AVES E OVOS-AO		715,17200	3.234.831,77480	0,02607 %	0,00860 %
353 OVO CAIPIRA CAIXA		6,24000	57.200,00000	0,02607 %	0,00860 %
001 GOIAS		6,24000	57.200,00000	0,02607 %	0,00860 %
MR - GOIANIA		6,24000	57.200,00000	0,02607 %	0,00860 %
04308 BELA VISTA DE GOIAS		6,24000	57.200,00000	0,02607 %	0,00860 %
222 OVO CODORNA		32,80000	278.317,64730	0,12685 %	0,04518 %
001 GOIAS		32,80000	278.317,64730	0,12685 %	0,04518 %
MR - GOIANIA		32,80000	278.317,64730	0,12685 %	0,04518 %
04308 BELA VISTA DE GOIAS		32,80000	278.317,64730	0,12685 %	0,04518 %
224 OVO VERMELHO EXTRA		23,75000	116.123,52930	0,05293 %	0,03271 %
001 GOIAS		23,75000	116.123,52930	0,05293 %	0,03271 %
MR - GOIANIA		23,75000	116.123,52930	0,05293 %	0,03271 %
04308 BELA VISTA DE GOIAS		23,75000	116.123,52930	0,05293 %	0,03271 %
225 OVO VERMELHO GRANDE		32,20000	166.435,29420	0,07586 %	0,04435 %
001 GOIAS		32,20000	166.435,29420	0,07586 %	0,04435 %
MR - GOIANIA		32,20000	166.435,29420	0,07586 %	0,04435 %
04308 BELA VISTA DE GOIAS		32,20000	166.435,29420	0,07586 %	0,04435 %
223 OVO VERMELHO JUMBO		13,50000	64.117,64700	0,02922 %	0,01860 %
001 GOIAS		13,50000	64.117,64700	0,02922 %	0,01860 %
MR - GOIANIA		13,50000	64.117,64700	0,02922 %	0,01860 %
04308 BELA VISTA DE GOIAS		13,50000	64.117,64700	0,02922 %	0,01860 %
07-DIVERSOS		1.060,49960	3.189.972,34930	0,00182 %	0,00055 %
229 ACAFRAO		2,98000	29.800,00000	0,00182 %	0,00055 %
001 GOIAS		2,98000	29.800,00000	0,00182 %	0,00055 %
MR - CERES		0,40000	4.000,00000	0,00182 %	0,00055 %
05545 NOVA GLORIA		0,40000	4.000,00000	0,00182 %	0,00055 %
MR - GOIANIA		0,08000	800,00000	0,00036 %	0,00011 %
00001 GOIANIA		0,08000	800,00000	0,00036 %	0,00011 %
MR - PORANGATU		2,50000	25.000,00000	0,01139 %	0,00344 %
02867 MARA ROSA		2,50000	25.000,00000	0,01139 %	0,00344 %
228 ACUCAR		90,60000	151.000,00000	0,06882 %	0,12480 %
001 GOIAS		90,60000	151.000,00000	0,06882 %	0,12480 %
MR - GOIANIA		90,60000	151.000,00000	0,06882 %	0,12480 %
00001 GOIANIA		90,60000	151.000,00000	0,06882 %	0,12480 %
339 AMENDOIM (COM CASCA)		0,12500	125,00000	0,00006 %	0,00017 %
001 GOIAS		0,12500	125,00000	0,00006 %	0,00017 %
MR - GOIANIA		0,12500	125,00000	0,00006 %	0,00017 %
03128 GOIANAPOLIS		0,12500	125,00000	0,00006 %	0,00017 %
299 CAFE		14,40000	14.400,00000	0,00656 %	0,01984 %



CENTRAIS DE ABASTECIMENTO DE GOIAS

Procedencia de Produto(s)
TODOS PRODUTOS...
 Período : 01/11/2020 Ate 30/11/2020
 * MR - Micro regioao

Pagina.: 61
 Emitido: 10/12/2020
 Hora....: 11:18:39

Sub.Grupo Produto Estado Micro Regiao	UF	QUANTIDADE	VALOR	% Participacao	
		TONELADA	EM R\$	POR PRODUTO VALOR	POR SUB.GRUPU VALOR
07-DIVERSOS		1.060,49960	3.189.972,34930	0,00656 %	0,01984 %
299 CAFE		14,40000	14.400,00000	0,00656 %	0,01984 %
001 GOIAS		14,40000	14.400,00000	0,00656 %	0,01984 %
MR - GOIANIA		14,40000	14.400,00000	0,00656 %	0,01984 %
00001 GOIANIA		14,40000	14.400,00000	0,00656 %	0,01984 %
312 CAIXA PLASTICA		10,50000	10.500,00000	0,00479 %	0,01446 %
001 GOIAS		10,50000	10.500,00000	0,00479 %	0,01446 %
MR - GOIANIA		10,50000	10.500,00000	0,00479 %	0,01446 %
03688 SENADOR CANEDO		10,50000	10.500,00000	0,00479 %	0,01446 %
340 CAIXA TORITO (P/BANANA)		40,80000	40.800,00000	0,01860 %	0,05620 %
020 ESPIRITO SANTO		40,80000	40.800,00000	0,01860 %	0,05620 %
MR - LINHARES		40,80000	40.800,00000	0,01860 %	0,05620 %
02580 LINHARES		40,80000	40.800,00000	0,01860 %	0,05620 %
285 CANELA		0,50000	500,00000	0,00023 %	0,00069 %
001 GOIAS		0,50000	500,00000	0,00023 %	0,00069 %
MR - GOIANIA		0,50000	500,00000	0,00023 %	0,00069 %
00001 GOIANIA		0,50000	500,00000	0,00023 %	0,00069 %
332 CARNE FRESCA		4,80000	62.400,00000	0,02844 %	0,00661 %
001 GOIAS		4,80000	62.400,00000	0,02844 %	0,00661 %
MR - GOIANIA		4,80000	62.400,00000	0,02844 %	0,00661 %
00001 GOIANIA		4,80000	62.400,00000	0,02844 %	0,00661 %
276 CARNE SUINA		5,50000	66.000,00000	0,03008 %	0,00758 %
001 GOIAS		5,50000	66.000,00000	0,03008 %	0,00758 %
MR - GOIANIA		5,50000	66.000,00000	0,03008 %	0,00758 %
00001 GOIANIA		5,50000	66.000,00000	0,03008 %	0,00758 %
237 COCO DE GUERIROBA		0,24000	240,00000	0,00011 %	0,00033 %
001 GOIAS		0,24000	240,00000	0,00011 %	0,00033 %
MR - GOIANIA		0,24000	240,00000	0,00011 %	0,00033 %
05559 ABADIA DE GOIAS		0,24000	240,00000	0,00011 %	0,00033 %
281 COLORAL (CORANTE)		1,07000	16.994,11770	0,00724 %	0,00138 %
001 GOIAS		1,07000	16.994,11770	0,00724 %	0,00138 %
MR - CERES		1,00000	15.882,35300	0,00724 %	0,00138 %
05545 NOVA GLORIA		1,00000	15.882,35300	0,00724 %	0,00138 %
MR - GOIANIA		0,07000	1.111,76470	0,00051 %	0,00010 %
00001 GOIANIA		0,07000	1.111,76470	0,00051 %	0,00010 %
289 CRAVO DA INDIA		0,90000	900,00000	0,00041 %	0,00124 %
001 GOIAS		0,90000	900,00000	0,00041 %	0,00124 %
MR - GOIANIA		0,90000	900,00000	0,00041 %	0,00124 %
00001 GOIANIA		0,90000	900,00000	0,00041 %	0,00124 %



CENTRAIS DE ABASTECIMENTO DE GOIAS

Procedencia de Produto(s)
TODOS PRODUTOS...
 Período : 01/11/2020 Ate 30/11/2020
 * MR - Micro regioao

Pagina.: 62
 Emitido: 10/12/2020
 Hora....: 11:18:39

Sub.Grupo		QUANTIDADE	VALOR	% Participacao	
Produto	UF	TONELADA	EM R\$	POR PRODUTO	POR SUB.GRUPPO
Estado		72.597,2389	219.405.244,9839	VALOR	VALOR
Micro Regiao					
07-DIVERSOS		1.060,49960	3.189.972,34930	0,00009 %	0,00028 %
287 CUMIM		0,20000	200,00000	0,00009 %	0,00028 %
001 GOIAS		0,20000	200,00000	0,00009 %	0,00028 %
MR - GOIANIA		0,20000	200,00000	0,00009 %	0,00028 %
00001 GOIANIA		0,20000	200,00000	0,00009 %	0,00028 %
239 DOCE		4,80000	4.800,00000	0,00007 %	0,00021 %
001 GOIAS		4,80000	4.800,00000	0,00007 %	0,00021 %
MR - ANAPOLIS		0,15000	150,00000	0,00007 %	0,00021 %
04300 INHUMAS		0,15000	150,00000	0,00007 %	0,00021 %
MR - GOIANIA		4,65000	4.650,00000	0,00030 %	0,00090 %
05410 NEROPOLIS		0,65000	650,00000	0,00030 %	0,00090 %
02728 TEREZOPOLIS DE GOIAS		4,00000	4.000,00000	0,00182 %	0,00551 %
408 EMBALAGEM DE PAPEL		5,00000	5.000,00000	0,00228 %	0,00689 %
001 GOIAS		5,00000	5.000,00000	0,00228 %	0,00689 %
MR - GOIANIA		5,00000	5.000,00000	0,00228 %	0,00689 %
00001 GOIANIA		5,00000	5.000,00000	0,00228 %	0,00689 %
241 EMBALAGEM DE PLASTICO		14,41700	216.255,00000	0,01032 %	0,00208 %
001 GOIAS		14,41700	216.255,00000	0,01032 %	0,00208 %
MR - GOIANIA		14,41700	216.255,00000	0,01032 %	0,00208 %
02442 APARECIDA DE GOIANIA		1,51000	22.650,00000	0,01032 %	0,00208 %
03128 GOIANAPOLIS		0,90000	13.500,00000	0,00615 %	0,00124 %
00001 GOIANIA		12,00700	180.105,00000	0,08209 %	0,01654 %
242 FARINHA DE MANDIOCA		191,24000	860.580,00000	0,00127 %	0,00085 %
001 GOIAS		191,24000	860.580,00000	0,00127 %	0,00085 %
MR - GOIANIA		191,24000	860.580,00000	0,00127 %	0,00085 %
02442 APARECIDA DE GOIANIA		0,62000	2.790,00000	0,00127 %	0,00085 %
04308 BELA VISTA DE GOIAS		0,04000	180,00000	0,00008 %	0,00006 %
00001 GOIANIA		0,44000	1.980,00000	0,00090 %	0,00061 %
05410 NEROPOLIS		73,82000	332.190,00000	0,15140 %	0,10168 %
02297 TRINDADE		116,32000	523.440,00000	0,23857 %	0,16023 %
259 FARINHA DE MILHO		35,00000	175.000,00000	0,03190 %	0,01928 %
001 GOIAS		35,00000	175.000,00000	0,03190 %	0,01928 %
MR - GOIANIA		35,00000	175.000,00000	0,03190 %	0,01928 %
05410 NEROPOLIS		14,00000	70.000,00000	0,03190 %	0,01928 %
02297 TRINDADE		21,00000	105.000,00000	0,04786 %	0,02893 %
300 FARINHA DE TRIGO		5,00000	5.000,00000	0,00228 %	0,00689 %
001 GOIAS		5,00000	5.000,00000	0,00228 %	0,00689 %
MR - GOIANIA		5,00000	5.000,00000	0,00228 %	0,00689 %
02297 TRINDADE		5,00000	5.000,00000	0,00228 %	0,00689 %
262 GELEIA		3,00000	13.500,00000	0,00615 %	0,00413 %
001 GOIAS		3,00000	13.500,00000	0,00615 %	0,00413 %
MR - GOIANIA		3,00000	13.500,00000	0,00615 %	0,00413 %



CENTRAIS DE ABASTECIMENTO DE GOIAS

Procedencia de Produto(s)
TODOS PRODUTOS...
Periodo : 01/11/2020 Ate 30/11/2020
*** MR - Micro regioao**

Pagina.: 63
 Emitido: 10/12/2020
 Hora....: 11:18:39

Sub.Grupo Produto Estado Micro Regiao	UF	QUANTIDADE	VALOR	% Participacao	
		TONELADA	EM R\$	POR PRODUTO VALOR	POR SUB.GRUPPO VALOR
07-DIVERSOS		1.060,49960	3.189.972,34930	0,00615 %	0,00413 %
262 GELEIA		3,00000	13.500,00000	0,00615 %	0,00413 %
001 GOIAS		3,00000	13.500,00000	0,00615 %	0,00413 %
MR - GOIANIA		3,00000	13.500,00000	0,00615 %	0,00413 %
02728 TEREZOPOLIS DE GOIAS		3,00000	13.500,00000	0,00615 %	0,00413 %
244 GUARIROBA		232,36000	232.360,00000	0,01317 %	0,03981 %
001 GOIAS		232,36000	232.360,00000	0,01317 %	0,03981 %
MR - ANAPOLIS		99,90000	99.900,00000	0,01317 %	0,03981 %
02437 ANAPOLIS		28,90000	28.900,00000	0,01317 %	0,03981 %
02439 ITAGUARI		70,00000	70.000,00000	0,03190 %	0,09642 %
04301 ITAGUARU		1,00000	1.000,00000	0,00046 %	0,00138 %
MR - CERES		81,00000	81.000,00000	0,03692 %	0,11157 %
05544 ITAPURANGA		81,00000	81.000,00000	0,03692 %	0,11157 %
MR - GOIANIA		51,46000	51.460,00000	0,00164 %	0,00496 %
03128 GOIANAPOLIS		3,60000	3.600,00000	0,00164 %	0,00496 %
01355 HIDROLANDIA		4,00000	4.000,00000	0,00182 %	0,00551 %
05410 NEROPOLIS		43,86000	43.860,00000	0,01999 %	0,06042 %
302 LINGUICA		3,50000	3.500,00000	0,00137 %	0,00413 %
001 GOIAS		3,50000	3.500,00000	0,00137 %	0,00413 %
MR - GOIANIA		3,50000	3.500,00000	0,00137 %	0,00413 %
00001 GOIANIA		3,00000	3.000,00000	0,00137 %	0,00413 %
02297 TRINDADE		0,50000	500,00000	0,00023 %	0,00069 %
263 MANTEIGA DE LEITE		0,50000	500,00000	0,00023 %	0,00069 %
001 GOIAS		0,50000	500,00000	0,00023 %	0,00069 %
MR - GOIANIA		0,50000	500,00000	0,00023 %	0,00069 %
02297 TRINDADE		0,50000	500,00000	0,00023 %	0,00069 %
245 OLEO DE SOJA		106,00000	523.764,70370	0,23872 %	0,14601 %
001 GOIAS		106,00000	523.764,70370	0,23872 %	0,14601 %
MR - GOIANIA		106,00000	523.764,70370	0,23872 %	0,14601 %
00001 GOIANIA		106,00000	523.764,70370	0,23872 %	0,14601 %
246 PIMENTA DO REINO		0,38000	380,00000	0,00017 %	0,00052 %
001 GOIAS		0,38000	380,00000	0,00017 %	0,00052 %
MR - GOIANIA		0,38000	380,00000	0,00017 %	0,00052 %
00001 GOIANIA		0,38000	380,00000	0,00017 %	0,00052 %
247 POLVILHO		103,53600	517.680,00000	0,00109 %	0,00066 %
001 GOIAS		103,53600	517.680,00000	0,00109 %	0,00066 %
MR - GOIANIA		103,53600	517.680,00000	0,00109 %	0,00066 %
02442 APARECIDA DE GOIANIA		0,48000	2.400,00000	0,00109 %	0,00066 %
04308 BELA VISTA DE GOIAS		0,30000	1.500,00000	0,00068 %	0,00041 %
03128 GOIANAPOLIS		0,30000	1.500,00000	0,00068 %	0,00041 %
00001 GOIANIA		2,85600	14.280,00000	0,00651 %	0,00393 %
05410 NEROPOLIS		18,00000	90.000,00000	0,04102 %	0,02479 %
02297 TRINDADE		81,60000	408.000,00000	0,18596 %	0,11240 %

Procedencia de Produto(s)

TODOS PRODUTOS...

Período : 01/11/2020 Ate 30/11/2020

* MR - Micro regioao

Sub.Grupo Produto Estado Micro Regiao	UF	QUANTIDADE	VALOR	% Participacao	
		TONELADA	EM R\$	POR PRODUTO VALOR	POR SUB.GRUPAO VALOR
07-DIVERSOS		1.060,49960	3.189.972,34930	0,00000 %	0,00000 %
248 QUEIJO		3,40800	33.077,64580	0,00000 %	0,00000 %
001 GOIAS		3,40800	33.077,64580	0,00000 %	0,00000 %
MR - GOIANIA		3,40800	33.077,64580	0,00000 %	0,00000 %
04308 BELA VISTA DE GOIAS		0,00100	9,70590	0,00000 %	0,00000 %
01074 CALDAZINHA		0,65000	6.308,82330	0,00288 %	0,00090 %
03128 GOIANAPOLIS		0,30000	2.911,76460	0,00133 %	0,00041 %
00001 GOIANIA		2,00000	19.411,76410	0,00885 %	0,00275 %
02297 TRINDADE		0,45700	4.435,58790	0,00202 %	0,00063 %
249 RAPADURA		25,91360	80.980,00000	0,00000 %	0,00000 %
001 GOIAS		25,91360	80.980,00000	0,00000 %	0,00000 %
MR - GOIANIA		25,91360	80.980,00000	0,00000 %	0,00000 %
02442 APARECIDA DE GOIANIA		0,00160	5,00000	0,00000 %	0,00000 %
03128 GOIANAPOLIS		0,80800	2.525,00000	0,00115 %	0,00111 %
00001 GOIANIA		5,04000	15.750,00000	0,00718 %	0,00694 %
05410 NEROPOLIS		16,06400	50.200,00000	0,02288 %	0,02213 %
02728 TEREZOPOLIS DE GOIAS		4,00000	12.500,00000	0,00570 %	0,00551 %
311 SAL		153,48000	123.385,88210	0,05056 %	0,19009 %
001 GOIAS		153,48000	123.385,88210	0,05056 %	0,19009 %
MR - GOIANIA		153,48000	123.385,88210	0,05056 %	0,19009 %
00001 GOIANIA		138,00000	110.941,17620	0,05056 %	0,19009 %
05410 NEROPOLIS		15,48000	12.444,70590	0,00567 %	0,02132 %
412 TEMPERO CASEIRO COMPLETO		0,35000	350,00000	0,00016 %	0,00048 %
001 GOIAS		0,35000	350,00000	0,00016 %	0,00048 %
MR - GOIANIA		0,35000	350,00000	0,00016 %	0,00048 %
00001 GOIANIA		0,35000	350,00000	0,00016 %	0,00048 %
08-CEREAIS		480,30000	1.967.670,58570	0,29935 %	0,33927 %
250 ARROZ		246,30000	656.800,00000	0,29935 %	0,33927 %
001 GOIAS		246,30000	656.800,00000	0,29935 %	0,33927 %
MR - GOIANIA		246,30000	656.800,00000	0,29935 %	0,33927 %
00001 GOIANIA		246,30000	656.800,00000	0,29935 %	0,33927 %
251 FEIJAO		192,00000	1.272.470,58570	0,07703 %	0,03513 %
001 GOIAS		192,00000	1.272.470,58570	0,07703 %	0,03513 %
MR - ANAPOLIS		25,50000	168.999,99970	0,07703 %	0,03513 %
02437 ANAPOLIS		25,50000	168.999,99970	0,07703 %	0,03513 %
MR - GOIANIA		166,50000	1.103.470,58600	0,50294 %	0,22935 %
00001 GOIANIA		166,50000	1.103.470,58600	0,50294 %	0,22935 %
316 FEIJAO PRETO		27,00000	27.000,00000	0,01231 %	0,03719 %
001 GOIAS		27,00000	27.000,00000	0,01231 %	0,03719 %
MR - GOIANIA		27,00000	27.000,00000	0,01231 %	0,03719 %
00001 GOIANIA		27,00000	27.000,00000	0,01231 %	0,03719 %
252 MILHO DE PIPOCA		15,00000	11.400,00000	0,00520 %	0,02066 %



CENTRAIS DE ABASTECIMENTO DE GOIAS

Pagina.: 65
 Emitido: 10/12/2020
 Hora....: 11:18:39

Procedencia de Produto(s)
TODOS PRODUTOS...
 Período : 01/11/2020 Ate 30/11/2020
 * MR - Micro regioao

Sub.Grupo	UF	QUANTIDADE	VALOR	% Participacao	
Produto		TONELADA	EM R\$	POR PRODUTO	POR SUB.GRUPPO
Estado		72.597,2389	219.405.244,9839	VALOR	VALOR
08-CEREAIS		480,30000	1.967.670,58570	0,00520 %	0,02066 %
252 MILHO DE PIPOCA		15,00000	11.400,00000	0,00520 %	0,02066 %
001 GOIAS		15,00000	11.400,00000	0,00520 %	0,02066 %
MR - GOIANIA		15,00000	11.400,00000	0,00520 %	0,02066 %
00001 GOIANIA		15,00000	11.400,00000	0,00520 %	0,02066 %

TOTAL GERAL

CODIGO	NOME DO ESTADO	QUANTIDADE	% PARTIC.	TOTAL REAIS	PRECO MEDIO
001	GO	40.988,3711	56,45996 %	110.471.901,18	2.695,20
	Sub.Total...>>>>	40.988,3711	56,45996 %	110.471.901,18	2.695,20
005	BA	5.809,1030	8,00182 %	15.688.892,05	2.700,74
004	DF	66,4900	0,09159 %	156.495,29	2.353,67
020	ES	358,4400	0,49374 %	1.209.131,47	3.373,32
002	MG	6.886,2030	9,48549 %	20.108.076,54	2.920,05
015	MT	6,4000	0,00882 %	7.588,24	1.185,66
012	PA	6,0000	0,00826 %	120.000,00	20.000,00
025	PB	0,6200	0,00085 %	667,65	1.076,85
026	PE	858,8000	1,18297 %	2.335.662,49	2.719,68
023	PR	3.151,1060	4,34053 %	9.133.582,05	2.898,53
006	RJ	183,4000	0,25263 %	392.590,63	2.140,63
011	RN	1.283,6600	1,76819 %	3.301.498,81	2.571,94
007	RS	561,8900	0,77398 %	2.720.139,71	4.841,05
022	SC	2.815,4600	3,87819 %	13.801.091,18	4.901,90
003	SP	8.936,4878	12,30968 %	38.770.676,49	4.338,47
008	TO	684,8080	0,94330 %	1.187.251,21	1.733,70
	Sub.Total...>>>>	31.608,8678	43,54004 %	108.933.343,81	3.446,29
	Total Geral>>>>	72.597,2389	100,00000 %	219.405.244,99	3.022,23