

site: www.ceasa.goias.gov.br






A FORÇA DO ABASTECIMENTO NO CORAÇÃO DO BRASIL

RELATÓRIO MENSAL OUTUBRO



2020

**EM OPERAÇÃO DESDE 1975, A CEASA-GO
É A QUARTA MAIOR CENTRAL DE ABASTECIMENTO
DO PAÍS EM VOLUME DE COMERCIALIZAÇÃO.**



GOVERNO DO ESTADO DE GOIÁS

CENTRAIS DE ABASTECIMENTO DE GOIÁS S/A.

RELATÓRIO MENSAL

OUTUBRO DE 2020

“É permitida a reprodução, desde que citada a fonte”

Km 5,5 Rod. BR 153 - Saída para Anápolis - PABX: 3522-9000 – CEP: 74.675-090

E-mail: ceasa-go@cultura.com.br Site: www.ceasa.goias.gov.br

Goiânia - Goiás

Ronaldo Ramos Caiado
Governador

Lincoln Graziani Pereira da Rocha
Vice Governador

Centrais de Abastecimento de Goiás S/A

Diretor-presidente:
Wilmar da Silva Gratão

Diretor Administrativo e Financeiro:
Rogério Martins Esteves

Diretor de Operações e Estratégia de Mercado:
Ducinai Gomes Barbosa

Gerência Técnica:
Josué Lopes Siqueira

Equipe Técnica:
Camila Vargas de Sousa
Guilherme de Souza
Vitor Nogueira Crispim

Equipe de Tecnologia:
Márcio Silva Braga

Elaboração:
Josué Lopes Siqueira



CENTRAIS DE ABASTECIMENTO DE GOIAS

Pagina.: 1

Emitido: 10/12/2020

Hora....: 09:56:16

TODOS PRODUTOS....

Período : 10/2020 Ate 09/2020 - Outubro/2020

QUANTIDADE E VALOR COMERCIALIZADO E O INDICE PARTICIPATIVO POR SUBGRUPOS

DISC.	GRUPO DE PRODUTOS	QUANTIDADE(T)		VALOR EM R\$	
		Outubro/2020	VAR.(%)	Outubro/2020	VAR.(%)
01-HORTALICAS					
	01-HORTALICAS, FOLHAS, FLOR, HASTES-HFFH	4.544,53	10,94	7.275.544,39	7,37
	02-HORTALICAS FRUTOS-HF	16.530,76	39,81	46.386.267,94	46,96
	03-RAIZES-TUBERCULOS-BULBO-RTB	20.453,43	49,25	45.119.766,26	45,68
	TOTAL.....>>>	41.528,71		98.781.578,58	
02-FRUTAS					
	04-FRUTAS NACIONAIS-FN	29.523,54	96,42	90.730.410,02	93,24
	05-FRUTAS IMPORTADAS-FI	1.097,43	3,58	6.578.796,00	6,76
	TOTAL.....>>>	30.620,97		97.309.206,02	
03-AVES E OVOS-AO					
	06-AVES E OVOS-AO	846,98	100,00	3.711.242,05	100,00
	TOTAL.....>>>	846,98		3.711.242,05	
04-PRODUTOS DIVERSOS-PD					
	07-DIVERSOS	1.171,64	100,00	3.187.518,25	100,00
	TOTAL.....>>>	1.171,64		3.187.518,25	
05-CEREAIS-CE					
	08-CEREAIS	276,60	100,00	1.093.600,00	100,00
	TOTAL.....>>>	276,60		1.093.600,00	
TOTAL GERAL		74.444,89		204.083.144,90	



CENTRAIS DE ABASTECIMENTO DE GOIAS

Pagina.: 1
Emitido: 04/11/2020
Hora....: 11:26:30

TODOS PRODUTOS....

Periodo : 10/2020 Ate 09/2020 - Outubro/2020

COMPARATIVO DO VALOR E QUANTIDADE COMERCIALIZADA NA CEASA/GO ATACADO

DISC.	GRUPO DE PRODUTOS	QUANTIDADE(T)			VALOR EM R\$		
		Setembro/2020	Outubro/2020	VAR.(%)	Setembro/2020	Outubro/2020	VAR.(%)
01-HORTALICAS							
	01-HORTALICAS, FOLHAS, FLOR, HASTES-HFFH	4.212,62	4.544,53	7,88	5.465.873,85	7.275.544,39	33,11
	02-HORTALICAS FRUTOS-HF	18.774,51	16.530,76	-11,95	39.127.855,66	46.386.267,94	18,55
	03-RAIZES-TUBERCULOS-BULBO-RTB	20.358,92	20.453,43	0,46	42.770.132,99	45.119.766,26	5,49
	TOTAL.....>>>	43.346,05	41.528,71	-4,19	87.363.862,49	98.781.578,58	13,07
02-FRUTAS							
	04-FRUTAS NACIONAIS-FN	27.519,04	29.523,54	7,28	77.954.048,56	90.730.410,02	16,39
	05-FRUTAS IMPORTADAS-FI	1.050,90	1.097,43	4,43	7.416.055,06	6.578.796,00	-11,29
	TOTAL.....>>>	28.569,94	30.620,97	7,18	85.370.103,62	97.309.206,02	13,99
03-AVES E OVOS-AO							
	06-AVES E OVOS-AO	741,69	846,98	14,19	3.408.830,00	3.711.242,05	8,87
	TOTAL.....>>>	741,69	846,98	14,19	3.408.830,00	3.711.242,05	8,87
04-PRODUTOS DIVERSOS-PD							
	07-DIVERSOS	1.631,98	1.171,64	-28,21	4.926.652,47	3.187.518,25	-35,30
	TOTAL.....>>>	1.631,98	1.171,64	-28,21	4.926.652,47	3.187.518,25	-35,30
05-CEREAIS-CE							
	08-CEREAIS	315,00	276,60	-12,19	1.184.000,00	1.093.600,00	-7,64
	TOTAL.....>>>	315,00	276,60	-12,19	1.184.000,00	1.093.600,00	-7,64
	TOTAL GERAL.....>>>>	74.604,66	74.444,89	-0,21	182.253.448,58	204.083.144,90	11,98



CENTRAIS DE ABASTECIMENTO DE GOIAS

Pagina.: 2
 Emitido: 04/11/2020
 Hora....: 11:26:30

TODOS PRODUTOS....

Periodo : 10/2020 Ate 09/2020 - Outubro/2020

COMPARATIVO DO VALOR E QUANTIDADE COMERCIALIZADA NA CEASA/GO ATACADO

DISC.	GRUPO DE PRODUTOS	QUANTIDADE(T)			VALOR EM R\$		
		Setembro/2020	Outubro/2020	VAR.(%)	Setembro/2020	Outubro/2020	VAR.(%)
01-HORTALICAS							
	01-HORTALICAS, FOLHAS, FLOR, HASTES-HFFH	4.212,62	4.544,53	7,88	5.465.873,85	7.275.544,39	33,11
	02-HORTALICAS FRUTOS-HF	18.774,51	16.530,76	-11,95	39.127.855,66	46.386.267,94	18,55
	03-RAIZES-TUBERCULOS-BULBO-RTB	20.358,92	20.453,43	0,46	42.770.132,99	45.119.766,26	5,49
	TOTAL.....>>>	43.346,05	41.528,71	-4,19	87.363.862,49	98.781.578,58	13,07
02-FRUTAS							
	04-FRUTAS NACIONAIS-FN	27.519,04	29.523,54	7,28	77.954.048,56	90.730.410,02	16,39
	05-FRUTAS IMPORTADAS-FI	1.050,90	1.097,43	4,43	7.416.055,06	6.578.796,00	-11,29
	TOTAL.....>>>	28.569,94	30.620,97	7,18	85.370.103,62	97.309.206,02	13,99
03-AVES E OVOS-AO							
	06-AVES E OVOS-AO	741,69	846,98	14,19	3.408.830,00	3.711.242,05	8,87
	TOTAL.....>>>	741,69	846,98	14,19	3.408.830,00	3.711.242,05	8,87
04-PRODUTOS DIVERSOS-PD							
	07-DIVERSOS	1.631,98	1.171,64	-28,21	4.926.652,47	3.187.518,25	-35,30
	TOTAL.....>>>	1.631,98	1.171,64	-28,21	4.926.652,47	3.187.518,25	-35,30
05-CEREAIS-CE							
	08-CEREAIS	315,00	276,60	-12,19	1.184.000,00	1.093.600,00	-7,64
	TOTAL.....>>>	315,00	276,60	-12,19	1.184.000,00	1.093.600,00	-7,64
TOTAL GERAL.....>>>>		74.604,66	74.444,89	-0,21	182.253.448,58	204.083.144,90	11,98



CENTRAIS DE ABASTECIMENTO DE GOIAS

Pagina.: 3

Emitido: 04/11/2020

Hora....: 11:26:30

TODOS PRODUTOS....

Periodo : 10/2020 Ate 09/2020 - Outubro/2020

COMPARATIVO DO VALOR E QUANTIDADE COMERCIALIZADA NA CEASA/GO ATACADO

DISC.	GRUPO DE PRODUTOS	QUANTIDADE(T)			VALOR EM R\$		
		Setembro/2020	Outubro/2020	VAR.(%)	Setembro/2020	Outubro/2020	VAR.(%)
01-HORTALICAS							
	01-HORTALICAS, FOLHAS, FLOR, HASTES-HFFH	4.212,62	4.544,53	7,88	5.465.873,85	7.275.544,39	33,11
	02-HORTALICAS FRUTOS-HF	18.774,51	16.530,76	-11,95	39.127.855,66	46.386.267,94	18,55
	03-RAIZES-TUBERCULOS-BULBO-RTB	20.358,92	20.453,43	0,46	42.770.132,99	45.119.766,26	5,49
	TOTAL.....>>>	43.346,05	41.528,71	-4,19	87.363.862,49	98.781.578,58	13,07
02-FRUTAS							
	04-FRUTAS NACIONAIS-FN	27.519,04	29.523,54	7,28	77.954.048,56	90.730.410,02	16,39
	05-FRUTAS IMPORTADAS-FI	1.050,90	1.097,43	4,43	7.416.055,06	6.578.796,00	-11,29
	TOTAL.....>>>	28.569,94	30.620,97	7,18	85.370.103,62	97.309.206,02	13,99
03-AVES E OVOS-AO							
	06-AVES E OVOS-AO	741,69	846,98	14,19	3.408.830,00	3.711.242,05	8,87
	TOTAL.....>>>	741,69	846,98	14,19	3.408.830,00	3.711.242,05	8,87
04-PRODUTOS DIVERSOS-PD							
	07-DIVERSOS	1.631,98	1.171,64	-28,21	4.926.652,47	3.187.518,25	-35,30
	TOTAL.....>>>	1.631,98	1.171,64	-28,21	4.926.652,47	3.187.518,25	-35,30
05-CEREAIS-CE							
	08-CEREAIS	315,00	276,60	-12,19	1.184.000,00	1.093.600,00	-7,64
	TOTAL.....>>>	315,00	276,60	-12,19	1.184.000,00	1.093.600,00	-7,64
	TOTAL GERAL.....>>>>	74.604,66	74.444,89	-0,21	182.253.448,58	204.083.144,90	11,98

TODOS PRODUTOS....

Periodo : 10/2020 Ate 09/2020 - Outubro/2020

COMPARATIVO DO VALOR E QUANTIDADE COMERCIALIZADA NA CEASA/GO ATACADO

DISC.	GRUPO DE PRODUTOS	QUANTIDADE(T)			VALOR EM R\$		
		Setembro/2020	Outubro/2020	VAR.(%)	Setembro/2020	Outubro/2020	VAR.(%)
01-HORTALICAS							
	01-HORTALICAS, FOLHAS, FLOR, HASTES-HFFH	4.212,62	4.544,53	7,88	5.465.873,85	7.275.544,39	33,11
	02-HORTALICAS FRUTOS-HF	18.774,51	16.530,76	-11,95	39.127.855,66	46.386.267,94	18,55
	03-RAIZES-TUBERCULOS-BULBO-RTB	20.358,92	20.453,43	0,46	42.770.132,99	45.119.766,26	5,49
	TOTAL.....>>>	43.346,05	41.528,71	-4,19	87.363.862,49	98.781.578,58	13,07
02-FRUTAS							
	04-FRUTAS NACIONAIS-FN	27.519,04	29.523,54	7,28	77.954.048,56	90.730.410,02	16,39
	05-FRUTAS IMPORTADAS-FI	1.050,90	1.097,43	4,43	7.416.055,06	6.578.796,00	-11,29
	TOTAL.....>>>	28.569,94	30.620,97	7,18	85.370.103,62	97.309.206,02	13,99
03-AVES E OVOS-AO							
	06-AVES E OVOS-AO	741,69	846,98	14,19	3.408.830,00	3.711.242,05	8,87
	TOTAL.....>>>	741,69	846,98	14,19	3.408.830,00	3.711.242,05	8,87
04-PRODUTOS DIVERSOS-PD							
	07-DIVERSOS	1.631,98	1.171,64	-28,21	4.926.652,47	3.187.518,25	-35,30
	TOTAL.....>>>	1.631,98	1.171,64	-28,21	4.926.652,47	3.187.518,25	-35,30
05-CEREAIS-CE							
	08-CEREAIS	315,00	276,60	-12,19	1.184.000,00	1.093.600,00	-7,64
	TOTAL.....>>>	315,00	276,60	-12,19	1.184.000,00	1.093.600,00	-7,64
TOTAL GERAL.....>>>>		74.604,66	74.444,89	-0,21	182.253.448,58	204.083.144,90	11,98



CENTRAIS DE ABASTECIMENTO DE GOIAS

Pagina.: 5
 Emitido: 04/11/2020
 Hora....: 11:26:30

TODOS PRODUTOS....

Periodo : 10/2020 Ate 09/2020 - Outubro/2020

COMPARATIVO DO VALOR E QUANTIDADE COMERCIALIZADA NA CEASA/GO ATACADO

DISC.	GRUPO DE PRODUTOS	QUANTIDADE(T)			VALOR EM R\$		
		Setembro/2020	Outubro/2020	VAR.(%)	Setembro/2020	Outubro/2020	VAR.(%)
01-HORTALICAS							
	01-HORTALICAS, FOLHAS, FLOR, HASTES-HFFH	4.212,62	4.544,53	7,88	5.465.873,85	7.275.544,39	33,11
	02-HORTALICAS FRUTOS-HF	18.774,51	16.530,76	-11,95	39.127.855,66	46.386.267,94	18,55
	03-RAIZES-TUBERCULOS-BULBO-RTB	20.358,92	20.453,43	0,46	42.770.132,99	45.119.766,26	5,49
	TOTAL.....>>>	43.346,05	41.528,71	-4,19	87.363.862,49	98.781.578,58	13,07
02-FRUTAS							
	04-FRUTAS NACIONAIS-FN	27.519,04	29.523,54	7,28	77.954.048,56	90.730.410,02	16,39
	05-FRUTAS IMPORTADAS-FI	1.050,90	1.097,43	4,43	7.416.055,06	6.578.796,00	-11,29
	TOTAL.....>>>	28.569,94	30.620,97	7,18	85.370.103,62	97.309.206,02	13,99
03-AVES E OVOS-AO							
	06-AVES E OVOS-AO	741,69	846,98	14,19	3.408.830,00	3.711.242,05	8,87
	TOTAL.....>>>	741,69	846,98	14,19	3.408.830,00	3.711.242,05	8,87
04-PRODUTOS DIVERSOS-PD							
	07-DIVERSOS	1.631,98	1.171,64	-28,21	4.926.652,47	3.187.518,25	-35,30
	TOTAL.....>>>	1.631,98	1.171,64	-28,21	4.926.652,47	3.187.518,25	-35,30
05-CEREAIS-CE							
	08-CEREAIS	315,00	276,60	-12,19	1.184.000,00	1.093.600,00	-7,64
	TOTAL.....>>>	315,00	276,60	-12,19	1.184.000,00	1.093.600,00	-7,64
TOTAL GERAL.....>>>>		74.604,66	74.444,89	-0,21	182.253.448,58	204.083.144,90	11,98



CENTRAIS DE ABASTECIMENTO DE GOIAS

Pagina.: 6

Emitido: 04/11/2020

Hora....: 11:26:30

TODOS PRODUTOS....

Periodo : 10/2020 Ate 09/2020 - Outubro/2020

COMPARATIVO DO VALOR E QUANTIDADE COMERCIALIZADA NA CEASA/GO ATACADO

DISC.	GRUPO DE PRODUTOS	QUANTIDADE(T)			VALOR EM R\$		
		Setembro/2020	Outubro/2020	VAR.(%)	Setembro/2020	Outubro/2020	VAR.(%)
01-HORTALICAS							
	01-HORTALICAS, FOLHAS, FLOR, HASTES-HFFH	4.212,62	4.544,53	7,88	5.465.873,85	7.275.544,39	33,11
	02-HORTALICAS FRUTOS-HF	18.774,51	16.530,76	-11,95	39.127.855,66	46.386.267,94	18,55
	03-RAIZES-TUBERCULOS-BULBO-RTB	20.358,92	20.453,43	0,46	42.770.132,99	45.119.766,26	5,49
	TOTAL.....>>>	43.346,05	41.528,71	-4,19	87.363.862,49	98.781.578,58	13,07
02-FRUTAS							
	04-FRUTAS NACIONAIS-FN	27.519,04	29.523,54	7,28	77.954.048,56	90.730.410,02	16,39
	05-FRUTAS IMPORTADAS-FI	1.050,90	1.097,43	4,43	7.416.055,06	6.578.796,00	-11,29
	TOTAL.....>>>	28.569,94	30.620,97	7,18	85.370.103,62	97.309.206,02	13,99
03-AVES E OVOS-AO							
	06-AVES E OVOS-AO	741,69	846,98	14,19	3.408.830,00	3.711.242,05	8,87
	TOTAL.....>>>	741,69	846,98	14,19	3.408.830,00	3.711.242,05	8,87
04-PRODUTOS DIVERSOS-PD							
	07-DIVERSOS	1.631,98	1.171,64	-28,21	4.926.652,47	3.187.518,25	-35,30
	TOTAL.....>>>	1.631,98	1.171,64	-28,21	4.926.652,47	3.187.518,25	-35,30
05-CEREAIS-CE							
	08-CEREAIS	315,00	276,60	-12,19	1.184.000,00	1.093.600,00	-7,64
	TOTAL.....>>>	315,00	276,60	-12,19	1.184.000,00	1.093.600,00	-7,64
	TOTAL GERAL.....>>>>	74.604,66	74.444,89	-0,21	182.253.448,58	204.083.144,90	11,98



CENTRAIS DE ABASTECIMENTO DE GOIAS

Pagina.: 7

Emitido: 04/11/2020

Hora....: 11:26:30

TODOS PRODUTOS....

Periodo : 10/2020 Ate 09/2020 - Outubro/2020

COMPARATIVO DO VALOR E QUANTIDADE COMERCIALIZADA NA CEASA/GO ATACADO

DISC.	GRUPO DE PRODUTOS	QUANTIDADE(T)			VALOR EM R\$		
		Setembro/2020	Outubro/2020	VAR.(%)	Setembro/2020	Outubro/2020	VAR.(%)
01-HORTALICAS							
	01-HORTALICAS, FOLHAS, FLOR, HASTES-HFFH	4.212,62	4.544,53	7,88	5.465.873,85	7.275.544,39	33,11
	02-HORTALICAS FRUTOS-HF	18.774,51	16.530,76	-11,95	39.127.855,66	46.386.267,94	18,55
	03-RAIZES-TUBERCULOS-BULBO-RTB	20.358,92	20.453,43	0,46	42.770.132,99	45.119.766,26	5,49
	TOTAL.....>>>	43.346,05	41.528,71	-4,19	87.363.862,49	98.781.578,58	13,07
02-FRUTAS							
	04-FRUTAS NACIONAIS-FN	27.519,04	29.523,54	7,28	77.954.048,56	90.730.410,02	16,39
	05-FRUTAS IMPORTADAS-FI	1.050,90	1.097,43	4,43	7.416.055,06	6.578.796,00	-11,29
	TOTAL.....>>>	28.569,94	30.620,97	7,18	85.370.103,62	97.309.206,02	13,99
03-AVES E OVOS-AO							
	06-AVES E OVOS-AO	741,69	846,98	14,19	3.408.830,00	3.711.242,05	8,87
	TOTAL.....>>>	741,69	846,98	14,19	3.408.830,00	3.711.242,05	8,87
04-PRODUTOS DIVERSOS-PD							
	07-DIVERSOS	1.631,98	1.171,64	-28,21	4.926.652,47	3.187.518,25	-35,30
	TOTAL.....>>>	1.631,98	1.171,64	-28,21	4.926.652,47	3.187.518,25	-35,30
05-CEREAIS-CE							
	08-CEREAIS	315,00	276,60	-12,19	1.184.000,00	1.093.600,00	-7,64
	TOTAL.....>>>	315,00	276,60	-12,19	1.184.000,00	1.093.600,00	-7,64
	TOTAL GERAL.....>>>>	74.604,66	74.444,89	-0,21	182.253.448,58	204.083.144,90	11,98

TODOS PRODUTOS....

Periodo : 10/2020 Ate 09/2020 - Outubro/2020

COMPARATIVO DO VALOR E QUANTIDADE COMERCIALIZADA NA CEASA/GO ATACADO

DISC.	GRUPO DE PRODUTOS	QUANTIDADE(T)			VALOR EM R\$		
		Setembro/2020	Outubro/2020	VAR.(%)	Setembro/2020	Outubro/2020	VAR.(%)
01-HORTALICAS							
	01-HORTALICAS, FOLHAS, FLOR, HASTES-HFFH	4.212,62	4.544,53	7,88	5.465.873,85	7.275.544,39	33,11
	02-HORTALICAS FRUTOS-HF	18.774,51	16.530,76	-11,95	39.127.855,66	46.386.267,94	18,55
	03-RAIZES-TUBERCULOS-BULBO-RTB	20.358,92	20.453,43	0,46	42.770.132,99	45.119.766,26	5,49
	TOTAL.....>>>	43.346,05	41.528,71	-4,19	87.363.862,49	98.781.578,58	13,07
02-FRUTAS							
	04-FRUTAS NACIONAIS-FN	27.519,04	29.523,54	7,28	77.954.048,56	90.730.410,02	16,39
	05-FRUTAS IMPORTADAS-FI	1.050,90	1.097,43	4,43	7.416.055,06	6.578.796,00	-11,29
	TOTAL.....>>>	28.569,94	30.620,97	7,18	85.370.103,62	97.309.206,02	13,99
03-AVES E OVOS-AO							
	06-AVES E OVOS-AO	741,69	846,98	14,19	3.408.830,00	3.711.242,05	8,87
	TOTAL.....>>>	741,69	846,98	14,19	3.408.830,00	3.711.242,05	8,87
04-PRODUTOS DIVERSOS-PD							
	07-DIVERSOS	1.631,98	1.171,64	-28,21	4.926.652,47	3.187.518,25	-35,30
	TOTAL.....>>>	1.631,98	1.171,64	-28,21	4.926.652,47	3.187.518,25	-35,30
05-CEREAIS-CE							
	08-CEREAIS	315,00	276,60	-12,19	1.184.000,00	1.093.600,00	-7,64
	TOTAL.....>>>	315,00	276,60	-12,19	1.184.000,00	1.093.600,00	-7,64
TOTAL GERAL.....>>>>		74.604,66	74.444,89	-0,21	182.253.448,58	204.083.144,90	11,98

TODOS PRODUTOS....

Periodo : 10/2020 Ate 09/2020 - Outubro/2020

QUADRO : COMPARATIVO DO VALOR E QUANTIDADE COMERCIALIZADA NA CEASA/GO ATACADO

DISC.	GRUPO DE PRODUTOS	QUANTIDADE(T)			Outubro/2020	QUANTIDADE(T)		
		Setembro/2020	Outubro/2020	VAR.(%)	PART.OFERTA GERAL	Outubro/2019	Outubro/2020	VAR.(%)
	01-HORTALICAS	43.346,05	41.528,71	-4,19	55,78	46.226,70	41.528,71	-10,16
	01-HORTALICAS, FOLHAS, FLOR, HASTES-HFFH	4.212,62	4.544,53	7,88	6,10	6.958,12	4.544,53	-34,69
	02-HORTALICAS FRUTOS-HF	18.774,51	16.530,76	-11,95	22,21	19.773,75	16.530,76	-16,40
	03-RAIZES-TUBERCULOS-BULBO-RTB	20.358,92	20.453,43	0,46	27,47	19.494,82	20.453,43	4,92
	02-FRUTAS	28.569,94	30.620,97	7,18	41,13	27.511,26	30.620,97	11,30
	04-FRUTAS NACIONAIS-FN	27.519,04	29.523,54	7,28	39,66	26.366,58	29.523,54	11,97
	05-FRUTAS IMPORTADAS-FI	1.050,90	1.097,43	4,43	1,47	1.144,68	1.097,43	-4,13
	03-AVES E OVOS-AO	741,69	846,98	14,19	1,14	987,81	846,98	-14,26
	06-AVES E OVOS-AO	741,69	846,98	14,19	1,14	987,81	846,98	-14,26
	04-PRODUTOS DIVERSOS-PD	1.631,98	1.171,64	-28,21	1,57	1.182,64	1.171,64	-0,93
	07-DIVERSOS	1.631,98	1.171,64	-28,21	1,57	1.182,64	1.171,64	-0,93
	05-CEREAIS-CE	315,00	276,60	-12,19	0,37	345,53	276,60	-19,95
	08-CEREAIS	315,00	276,60	-12,19	0,37	345,53	276,60	-19,95
	TOTAL	74.604,66	74.444,89	-0,21		76.253,93	74.444,89	-2,37



CENTRAIS DE ABASTECIMENTO DE GOIAS

Participação das Microregiões(MR) do Estado GO - Sintético
 TODOS PRODUTOS....
 Período : 01/10/2020 Ate 31/10/2020
 * MR - Micro região

Página.: 1
 Emitido: 04/11/2020
 Hora....: 11:33:11

Micro Região	QUANTIDADE	VALOR	% PART
	TONELADA	EM R\$	No Estado
MR - ANAPOLIS	12.335,2626	28.535.610,12	26,28069 %
MR - ANICUNS	297,1020	692.117,20	0,63299 %
MR - ARAGARCAS	70,0000	151.323,52	0,14914 %
MR - CATALAO	8,5200	30.070,59	0,01815 %
MR - CERES	2.616,3230	4.159.857,07	5,57416 %
MR - CHAPADA DOS VEADAIROS	1.636,2900	4.977.264,74	3,48617 %
MR - ENTORNO DE BRASILIA	8.998,1018	18.551.258,29	19,17076 %
MR - GOIANIA	16.356,3438	50.673.159,76	34,84774 %
MR - MEIA PONTE	531,8840	1.201.369,69	1,13320 %
MR - PIRES DO RIO	1.798,3660	4.249.235,57	3,83148 %
MR - PORANGATU	832,5310	1.118.147,64	1,77374 %
MR - RIO VERMELHO	108,2000	220.258,82	0,23052 %
MR - SAO MIGUEL DO ARAGUAIA	678,7050	834.604,09	1,44600 %
MR - SUDOESTE DE GOIAS	294,2210	421.483,24	0,62685 %
MR - VALE DO RIO DOS BOIS	374,7490	1.250.967,38	0,79842 %

TOTAL GERAL

CODIGO	NOME DO ESTADO	QUANTIDADE	% PARTIC.	TOTAL EM R\$	PRECO MEDIO
001	GO	46.936,5992	100,00000 %	117.066.727,72	2.494,15
	Sub.Total...>>>>	46.936,5992	100,00000 %	117.066.727,72	2.494,15
	Sub.Total...>>>>	1,0000	0,00213 %	0,00	0,00
	Total Geral>>>>	46.937,5992	100,00213 %	117.066.727,72	2.494,09

Participacao das Microregioes(MR) do Estado GO - Analitico

TODOS PRODUTOS....

Período : 01/10/2020 Ate 31/10/2020

* MR - Micro regioao

Micro Regiao	Estado	QUANTIDADE	VALOR	% PART
		TONELADA	EM R\$	POR SUB.GRUPO
MR - ANAPOLIS	GO	12.335,2626	28.535.610,12	16,56966 %
01-HORTALICAS, FOLHAS, FLOR, HASTES-HFFH		896,1846	1.364.845,41	1,20382 %
02-HORTALICAS FRUTOS-HF		3.535,6250	10.357.777,76	4,74932 %
03-RAIZES-TUBERCULOS-BULBO-RTB		4.238,5830	8.047.743,56	5,69359 %
04-FRUTAS NACIONAIS-FN		3.094,1700	7.044.343,38	4,15632 %
06-AVES E OVOS-AO		405,0000	1.555.200,00	0,54403 %
07-DIVERSOS		165,7000	165.700,00	0,22258 %
MR - ANICUNS	GO	297,1020	692.117,20	0,39909 %
02-HORTALICAS FRUTOS-HF		25,6030	61.564,56	0,03439 %
03-RAIZES-TUBERCULOS-BULBO-RTB		3,2500	3.900,00	0,00437 %
04-FRUTAS NACIONAIS-FN		245,2490	603.652,64	0,32944 %
07-DIVERSOS		23,0000	23.000,00	0,03090 %
MR - ARAGARCAS	GO	70,0000	151.323,52	0,09403 %
04-FRUTAS NACIONAIS-FN		70,0000	151.323,52	0,09403 %
MR - CATALAO	GO	8,5200	30.070,59	0,01144 %
02-HORTALICAS FRUTOS-HF		2,5000	8.823,53	0,00336 %
04-FRUTAS NACIONAIS-FN		6,0200	21.247,06	0,00809 %
MR - CERES	GO	2.616,3230	4.159.857,07	3,51444 %
02-HORTALICAS FRUTOS-HF		686,6810	1.136.500,60	0,92240 %
04-FRUTAS NACIONAIS-FN		1.830,4420	2.924.156,47	2,45879 %
07-DIVERSOS		99,2000	99.200,00	0,13325 %
MR - CHAPADA DOS VEADEIROS	GO	1.636,2900	4.977.264,74	2,19799 %
02-HORTALICAS FRUTOS-HF		1.630,5300	4.970.064,74	2,19025 %
04-FRUTAS NACIONAIS-FN		5,7600	7.200,00	0,00774 %
MR - ENTORNO DE BRASILIA	GO	8.998,1018	18.551.258,29	12,08693 %
01-HORTALICAS, FOLHAS, FLOR, HASTES-HFFH		1.783,9718	2.479.782,35	2,39637 %
02-HORTALICAS FRUTOS-HF		996,2090	2.598.764,21	1,33818 %
03-RAIZES-TUBERCULOS-BULBO-RTB		6.134,6740	13.288.831,20	8,24056 %
04-FRUTAS NACIONAIS-FN		83,2470	183.880,53	0,11182 %
MR - GOIANIA	GO	16.356,3438	50.673.159,76	21,97108 %
01-HORTALICAS, FOLHAS, FLOR, HASTES-HFFH		967,5198	2.163.961,92	1,29965 %
02-HORTALICAS FRUTOS-HF		7.945,5530	23.195.868,94	10,67307 %
03-RAIZES-TUBERCULOS-BULBO-RTB		2.061,0280	6.991.891,38	2,76853 %
04-FRUTAS NACIONAIS-FN		3.753,0070	11.755.532,22	5,04132 %
05-FRUTAS IMPORTADAS-FI		83,9760	494.696,00	0,11280 %
06-AVES E OVOS-AO		441,9754	2.156.042,05	0,59369 %
07-DIVERSOS		826,6846	2.821.567,25	1,11047 %
08-CEREAIS		276,6000	1.093.600,00	0,37155 %
MR - MEIA PONTE	GO	531,8840	1.201.369,69	0,71447 %
02-HORTALICAS FRUTOS-HF		134,2840	236.963,83	0,18038 %
04-FRUTAS NACIONAIS-FN		397,6000	964.405,87	0,53409 %
MR - PIRES DO RIO	GO	1.798,3660	4.249.235,57	2,41570 %
01-HORTALICAS, FOLHAS, FLOR, HASTES-HFFH		34,2700	47.926,47	0,04603 %
02-HORTALICAS FRUTOS-HF		434,0790	1.346.206,33	0,58309 %
03-RAIZES-TUBERCULOS-BULBO-RTB		1.190,0160	2.416.632,35	1,59852 %
04-FRUTAS NACIONAIS-FN		124,8000	423.269,41	0,16764 %
07-DIVERSOS		15,2010	15.201,00	0,02042 %
MR - PORANGATU	GO	832,5310	1.118.147,64	1,11832 %
02-HORTALICAS FRUTOS-HF		0,2000	1.929,41	0,00027 %
03-RAIZES-TUBERCULOS-BULBO-RTB		5,0000	6.000,00	0,00672 %
04-FRUTAS NACIONAIS-FN		818,7310	1.082.718,23	1,09978 %
07-DIVERSOS		8,6000	27.500,00	0,01155 %
MR - RIO VERMELHO	GO	108,2000	220.258,82	0,14534 %
04-FRUTAS NACIONAIS-FN		108,2000	220.258,82	0,14534 %



CENTRAIS DE ABASTECIMENTO DE GOIAS

Participação das Microregiões(MR) do Estado GO - Analítico
 TODOS PRODUTOS....
 Período : 01/10/2020 Ate 31/10/2020
 * MR - Micro região

Página.: 2
 Emitido: 04/11/2020
 Hora....: 11:33:44

Micro Região	Estado	QUANTIDADE	VALOR	% PART
		TONELADA	EM R\$	POR SUB.GRUPO
MR - SAO MIGUEL DO ARAGUAIA	GO	678,7050	834.604,09	0,91169 %
04-FRUTAS NACIONAIS-FN		678,7050	834.604,09	0,91169 %
MR - SUDOESTE DE GOIAS	GO	294,2210	421.483,24	0,39522 %
02-HORTALICAS FRUTOS-HF		190,0000	303.161,77	0,25522 %
04-FRUTAS NACIONAIS-FN		104,2210	118.321,48	0,14000 %
MR - VALE DO RIO DOS BOIS	GO	374,7490	1.250.967,38	0,50339 %
02-HORTALICAS FRUTOS-HF		130,1990	376.220,04	0,17489 %
04-FRUTAS NACIONAIS-FN		244,5500	874.747,34	0,32850 %

TOTAL GERAL

CODIGO	NOME DO ESTADO	QUANTIDADE	% PARTIC.	TOTAL EM R\$	PRECO MEDIO
001	GO	46.936,5992	63,04879 %	117.066.727,72	2.494,15
	Sub.Total...>>>>	46.936,5992	63,04879 %	117.066.727,72	2.494,15
	Sub.Total...>>>>	1,0000	0,00134 %	0,00	0,00
	Total Geral>>>>	46.937,5992	63,05013 %	117.066.727,72	2.494,09



CENTRAIS DE ABASTECIMENTO DE GOIAS

QUADRO 12 - Analítico por Sub.Grupo e Produto
 TODOS PRODUTOS....
 Período : 01/10/2020 Ate 31/10/2020
 * MR - Micro região

Página.: 1
 Emitido: 04/11/2020
 Hora....: 11:34:26

Cod.Prod. Nome Produto	UF	QUANTIDADE	VALOR	PREÇO	% PART
		TONELADA	EM R\$	MEDIO(R\$)	POR UF.
01-HORTALICAS, FOLHAS, FLOR, HASTES-HFFH		<u>4.544,5262</u>	<u>7.275.544,39</u>	<u>1.600,9467</u>	<u>100,0000 %</u>
10 ACELGA		<u>47,4600</u>	<u>80.961,18</u>	<u>1.705,8823</u>	<u>100,0000 %</u>
	GO	47,4600			100,0000 %
8 ACELGA EM UNIDADE		<u>4,0020</u>	<u>5.532,18</u>	<u>1.382,3530</u>	<u>100,0000 %</u>
	GO	4,0020			100,0000 %
11 AGRIAO		<u>0,8340</u>	<u>3.924,71</u>	<u>4.705,8815</u>	<u>100,0000 %</u>
	GO	0,8340			100,0000 %
12 ALFACE		<u>39,7110</u>	<u>67.742,31</u>	<u>1.705,8827</u>	<u>100,0000 %</u>
	GO	39,7110			100,0000 %
414 ALFACE AMERICANA		<u>2,4450</u>	<u>2.445,00</u>	<u>1.000,0000</u>	<u>100,0000 %</u>
	GO	2,4450			100,0000 %
415 ALFACE CRESPA		<u>0,4500</u>	<u>450,00</u>	<u>1.000,0000</u>	<u>100,0000 %</u>
	GO	0,4500			100,0000 %
416 ALFACE LISA		<u>0,0870</u>	<u>87,00</u>	<u>1.000,0000</u>	<u>100,0000 %</u>
	GO	0,0870			100,0000 %
13 ALMEIRAO		<u>0,0600</u>	<u>229,41</u>	<u>3.823,5300</u>	<u>100,0000 %</u>
	GO	0,0600			100,0000 %
15 BROCOLIS		<u>67,7640</u>	<u>169.410,00</u>	<u>2.500,0000</u>	<u>100,0000 %</u>
	GO	55,5240			81,9373 %
	SP	12,2400			18,0627 %
16 CEBOLINHA		<u>4,8090</u>	<u>38.472,00</u>	<u>8.000,0000</u>	<u>100,0000 %</u>
	GO	4,8090			100,0000 %
22 CHICORIA		<u>0,4000</u>	<u>1.220,59</u>	<u>3.051,4700</u>	<u>100,0000 %</u>
	GO	0,4000			100,0000 %
17 COENTRO		<u>15,9744</u>	<u>179.712,00</u>	<u>11.250,0000</u>	<u>100,0000 %</u>
	GO	15,9744			100,0000 %
19 COUVE MACO		<u>34,1088</u>	<u>361.152,01</u>	<u>10.588,2355</u>	<u>100,0000 %</u>
	GO	34,1088			100,0000 %
21 COUVE-FLOR		<u>532,1680</u>	<u>896.979,99</u>	<u>1.685,5203</u>	<u>100,0000 %</u>
	GO	532,1680			100,0000 %
23 ESPINAFRE		<u>1,2285</u>	<u>5.670,00</u>	<u>4.615,3846</u>	<u>100,0000 %</u>
	GO	1,2285			100,0000 %
26 HORENCO		<u>0,0005</u>	<u>0,50</u>	<u>1.000,0000</u>	<u>100,0000 %</u>
	GO	0,0005			100,0000 %
25 HORTELA		<u>8,6560</u>	<u>64.920,00</u>	<u>7.500,0000</u>	<u>100,0000 %</u>
	GO	8,6560			100,0000 %
29 MANJERICAO		<u>0,1200</u>	<u>1.217,65</u>	<u>10.147,0600</u>	<u>100,0000 %</u>
	GO	0,1200			100,0000 %
30 MOSTARDA		<u>0,2000</u>	<u>858,82</u>	<u>4.294,1180</u>	<u>100,0000 %</u>
	GO	0,2000			100,0000 %
31 REPOLHO		<u>3.299,8000</u>	<u>4.503.256,46</u>	<u>1.364,7059</u>	<u>100,0000 %</u>
	GO	2.610,4000			79,1078 %
	SP	657,4000			19,9224 %

QUADRO 12 - Analítico por Sub.Grupo e Produto
TODOS PRODUTOS....
Periodo : 01/10/2020 Ate 31/10/2020
*** MR - Micro regiao**

Cod.Prod. Nome Produto	UF	QUANTIDADE	VALOR	PRECO	% PART
		TONELADA	EM R\$	MEDIO(R\$)	POR UF.
01-HORTALICAS, FOLHAS, FLOR, HASTES-HFFH		<u>4.544,5262</u>	<u>7.275.544,39</u>	<u>1.600,9467</u>	<u>100,0000 %</u>
31 REPOLHO		<u>3.299,8000</u>	<u>4.503.256,46</u>	<u>1.364,7059</u>	<u>100,0000 %</u>
	PR	32,0000			0,9698 %
32 REPOLHO ROXO		<u>449,9560</u>	<u>692.240,00</u>	<u>1.538,4615</u>	<u>100,0000 %</u>
	GO	289,0160			64,2321 %
	SP	156,7800			34,8434 %
	ES	4,1600			0,9245 %
33 RUCULA		<u>1,9600</u>	<u>8.070,59</u>	<u>4.117,6482</u>	<u>100,0000 %</u>
	GO	1,9600			100,0000 %
34 SALSA		<u>31,3320</u>	<u>187.992,00</u>	<u>6.000,0000</u>	<u>100,0000 %</u>
	GO	31,3320			100,0000 %
35 SALSAO		<u>1,0000</u>	<u>3.000,00</u>	<u>3.000,0000</u>	<u>100,0000 %</u>
	GO	1,0000			100,0000 %
02-HORTALICAS FRUTOS-HF		<u>16.530,7550</u>	<u>46.386.267,94</u>	<u>2.806,0586</u>	<u>100,0000 %</u>
38 ABOBORA GOIANINHA		<u>163,4800</u>	<u>167.086,17</u>	<u>1.022,0588</u>	<u>100,0000 %</u>
	GO	155,9800			95,4123 %
	SP	7,5000			4,5877 %
39 ABOBORA JAPONESA (KABUTIA)		<u>2.563,3200</u>	<u>4.090.003,27</u>	<u>1.595,5883</u>	<u>100,0000 %</u>
	GO	1.996,3200			77,8802 %
	MG	567,0000			22,1198 %
40 ABOBORA MADURA (BAIANA)		<u>2,0200</u>	<u>2.020,00</u>	<u>1.000,0000</u>	<u>100,0000 %</u>
	GO	2,0200			100,0000 %
42 ABOBORA (MORANGA)		<u>13,1600</u>	<u>11.418,24</u>	<u>867,6471</u>	<u>100,0000 %</u>
	GO	13,1600			100,0000 %
41 ABOBORA VERDE COMUM-1		<u>628,2800</u>	<u>1.700.051,76</u>	<u>2.705,8824</u>	<u>100,0000 %</u>
	GO	625,3000			99,5257 %
	MG	2,3800			0,3788 %
	ES	0,6000			0,0955 %
43 ABOBORA VERDE ITALIANA		<u>44,9800</u>	<u>59.201,62</u>	<u>1.316,1765</u>	<u>100,0000 %</u>
	GO	44,9800			100,0000 %
44 ABOBORA VERDE MENINA		<u>100,8000</u>	<u>259.411,76</u>	<u>2.573,5294</u>	<u>100,0000 %</u>
	GO	100,8000			100,0000 %
45 BERINJELA		<u>175,3180</u>	<u>279.636,17</u>	<u>1.595,0226</u>	<u>100,0000 %</u>
	GO	175,1880			99,9258 %
	MG	0,1300			0,0742 %
46 CHUCHU		<u>630,7400</u>	<u>3.001.917,64</u>	<u>4.759,3583</u>	<u>100,0000 %</u>
	GO	515,4600			81,7231 %
	MG	13,2000			2,0928 %
	ES	102,0800			16,1842 %
49 FEIJAO VARA		<u>12,7500</u>	<u>30.227,27</u>	<u>2.370,7665</u>	<u>100,0000 %</u>
	GO	12,7500			100,0000 %
50 JILO		<u>352,1890</u>	<u>1.651.266,76</u>	<u>4.688,5813</u>	<u>100,0000 %</u>
	GO	351,8490			99,9035 %
	BA	0,3400			0,0965 %

QUADRO 12 - Analítico por Sub.Grupo e Produto
TODOS PRODUTOS....
Periodo : 01/10/2020 Ate 31/10/2020
*** MR - Micro regiao**

Cod.Prod. Nome Produto	UF	QUANTIDADE	VALOR	PRECO	% PART
		TONELADA	EM R\$	MEDIO(R\$)	POR UF.
02-HORTALICAS FRUTOS-HF		<u>16.530,7550</u>	<u>46.386.267,94</u>	<u>2.806,0586</u>	<u>100,0000 %</u>
51 JURUBEBA		<u>0,6600</u>	<u>1.491,18</u>	<u>2.259,3583</u>	<u>100,0000 %</u>
	GO	0,6600			100,0000 %
52 MAXIXE		<u>37,5480</u>	<u>90.802,35</u>	<u>2.418,3006</u>	<u>100,0000 %</u>
	GO	37,5120			99,9041 %
	MG	0,0360			0,0959 %
53 MILHO VERDE		<u>1.211,9280</u>	<u>1.767.395,00</u>	<u>1.458,3333</u>	<u>100,0000 %</u>
	GO	1.162,7280			95,9404 %
	MG	21,6000			1,7823 %
	SP	27,6000			2,2774 %
55 PEPINO COLONIÃO		<u>110,3960</u>	<u>551.980,00</u>	<u>5.000,0000</u>	<u>100,0000 %</u>
	GO	110,3960			100,0000 %
54 PEPINO COMUM-1		<u>909,7440</u>	<u>1.416.914,12</u>	<u>1.557,4866</u>	<u>100,0000 %</u>
	GO	909,0840			99,9275 %
	SP	0,6600			0,0725 %
255 PEPINO JAPONES		<u>114,4610</u>	<u>232.684,56</u>	<u>2.032,8720</u>	<u>100,0000 %</u>
	GO	114,4610			100,0000 %
317 PIMENTA BIQUINHO		<u>0,2700</u>	<u>4.050,00</u>	<u>15.000,0000</u>	<u>100,0000 %</u>
	GO	0,2700			100,0000 %
56 PIMENTA BODE		<u>36,4850</u>	<u>375.580,90</u>	<u>10.294,1180</u>	<u>100,0000 %</u>
	GO	36,4850			100,0000 %
57 PIMENTA CUMARI		<u>2,2130</u>	<u>37.881,35</u>	<u>17.117,6470</u>	<u>100,0000 %</u>
	GO	2,1530			97,2887 %
	MG	0,0600			2,7113 %
47 PIMENTA DE CHEIRO		<u>50,0150</u>	<u>482.497,66</u>	<u>9.647,0590</u>	<u>100,0000 %</u>
	GO	50,0150			100,0000 %
256 PIMENTA DEDO-DE-MOCA		<u>0,8400</u>	<u>8.400,00</u>	<u>10.000,0000</u>	<u>100,0000 %</u>
	GO	0,8400			100,0000 %
59 PIMENTA MALAGUETA		<u>2,0210</u>	<u>44.580,88</u>	<u>22.058,8239</u>	<u>100,0000 %</u>
	GO	1,5210			75,2598 %
	MG	0,5000			24,7402 %
60 PIMENTAO		<u>311,1700</u>	<u>1.098.247,07</u>	<u>3.529,4118</u>	<u>100,0000 %</u>
	GO	289,6700			93,0906 %
	MG	8,0000			2,5709 %
	DF	13,5000			4,3385 %
392 PIMENTAO AMARELO - Estufa		<u>1,1500</u>	<u>1.150,00</u>	<u>1.000,0000</u>	<u>100,0000 %</u>
	SP	1,1500			100,0000 %
391 PIMENTAO VERMELHO (Estufa)		<u>1,1500</u>	<u>1.150,00</u>	<u>1.000,0000</u>	<u>100,0000 %</u>
	SP	1,1500			100,0000 %
61 QUIABO		<u>512,2880</u>	<u>1.754.263,51</u>	<u>3.424,3697</u>	<u>100,0000 %</u>
	GO	512,2880			100,0000 %
65 TOMATE CEREJA BDJ		<u>6,5240</u>	<u>18.228,83</u>	<u>2.794,1179</u>	<u>100,0000 %</u>
	GO	6,5240			100,0000 %
393 TOMATE CEREJA CAIXA		<u>222,3100</u>	<u>1.402.811,76</u>	<u>6.310,1604</u>	<u>100,0000 %</u>

QUADRO 12 - Analítico por Sub.Grupo e Produto
TODOS PRODUTOS....
Periodo : 01/10/2020 Ate 31/10/2020
*** MR - Micro regioao**

Cod.Prod. Nome Produto	UF	QUANTIDADE	VALOR	PRECO	% PART
		TONELADA	EM R\$	MEDIO(R\$)	POR UF.
02-HORTALICAS FRUTOS-HF		<u>16.530,7550</u>	<u>46.386.267,94</u>	<u>2.806,0586</u>	<u>100,0000 %</u>
393 TOMATE CEREJA CAIXA		<u>222,3100</u>	<u>1.402.811,76</u>	<u>6.310,1604</u>	<u>100,0000 %</u>
	GO	222,3100			100,0000 %
64 TOMATE LONGA VIDA		<u>4.489,5180</u>	<u>13.684.627,15</u>	<u>3.048,1284</u>	<u>100,0000 %</u>
	GO	4.437,9720			98,8519 %
	MG	3,0800			0,0686 %
	SP	30,4260			0,6777 %
	DF	18,0400			0,4018 %
63 TOMATE SALADA		<u>17,6220</u>	<u>126.275,29</u>	<u>7.165,7754</u>	<u>100,0000 %</u>
	GO	17,6220			100,0000 %
62 TOMATE SALADETE		<u>3.588,2660</u>	<u>10.937.495,37</u>	<u>3.048,1284</u>	<u>100,0000 %</u>
	GO	3.588,2660			100,0000 %
67 VAGEM		<u>217,1390</u>	<u>1.095.520,29</u>	<u>5.045,2488</u>	<u>100,0000 %</u>
	GO	216,8790			99,8803 %
	ES	0,2600			0,1197 %
03-RAIZES-TUBERCULOS-BULBO-RTB		<u>20.453,4280</u>	<u>45.119.766,26</u>	<u>2.205,9758</u>	<u>100,0000 %</u>
70 ALHO CHINES		<u>163,1000</u>	<u>2.609.600,00</u>	<u>16.000,0000</u>	<u>100,0000 %</u>
	GO	121,1000			74,2489 %
	SP	42,0000			25,7511 %
72 ALHO NACIONAL		<u>267,5000</u>	<u>4.099.044,11</u>	<u>15.323,5294</u>	<u>100,0000 %</u>
	GO	267,5000			100,0000 %
345 BATATA BOLINHA		<u>1.265,0000</u>	<u>1.942.147,06</u>	<u>1.535,2941</u>	<u>100,0000 %</u>
	GO	740,0000			58,4980 %
	MG	525,0000			41,5020 %
74 BATATA COMUM DIVERSAS		<u>2.694,1000</u>	<u>4.500.731,78</u>	<u>1.670,5882</u>	<u>100,0000 %</u>
	GO	1.451,5000			53,8770 %
	MG	1.242,6000			46,1230 %
75 BATATA DOCE		<u>1.480,5600</u>	<u>1.402.045,47</u>	<u>946,9697</u>	<u>100,0000 %</u>
	GO	1.480,5600			100,0000 %
76 BATATA LISA (ACHATI-BINJ)		<u>3.909,5000</u>	<u>10.785.620,55</u>	<u>2.758,8235</u>	<u>100,0000 %</u>
	GO	2.157,5000			55,1861 %
	MG	1.752,0000			44,8139 %
77 BATATA SALSAS (MANDIOCA SALSAS)		<u>1,9360</u>	<u>30.250,00</u>	<u>15.625,0000</u>	<u>100,0000 %</u>
	GO	0,0160			0,8264 %
	SP	1,9200			99,1736 %
78 BETERRABA		<u>1.370,9200</u>	<u>2.328.547,93</u>	<u>1.698,5294</u>	<u>100,0000 %</u>
	GO	697,4200			50,8724 %
	MG	459,1000			33,4885 %
	SP	15,0000			1,0942 %
	BA	199,4000			14,5450 %
80 CARA		<u>1.170,5160</u>	<u>2.200.330,58</u>	<u>1.879,7954</u>	<u>100,0000 %</u>
	GO	1.169,8260			99,9411 %
	ES	0,6900			0,0589 %
83 CEBOLA NACIONAL		<u>4.039,3000</u>	<u>7.722.191,15</u>	<u>1.911,7647</u>	<u>100,0000 %</u>
	GO	1.845,2000			45,6812 %

QUADRO 12 - Analítico por Sub.Grupo e Produto
TODOS PRODUTOS....
Periodo : 01/10/2020 Ate 31/10/2020
*** MR - Micro regiao**

Cod.Prod. Nome Produto	UF	QUANTIDADE	VALOR	PRECO	% PART
		TONELADA	EM R\$	MEDIO(R\$)	POR UF.
03-RAIZES-TUBERCULOS-BULBO-RTB		<u>20.453,4280</u>	<u>45.119.766,26</u>	<u>2.205,9758</u>	<u>100,0000 %</u>
83 CEBOLA NACIONAL		<u>4.039,3000</u>	<u>7.722.191,15</u>	<u>1.911,7647</u>	<u>100,0000 %</u>
	MG	1.268,1000			31,3941 %
	BA	546,0000			13,5172 %
	SC	380,0000			9,4076 %
84 CENOURA		<u>1.962,0300</u>	<u>2.638.023,52</u>	<u>1.344,5378</u>	<u>100,0000 %</u>
	GO	1.611,8130			82,1503 %
	MG	350,2170			17,8497 %
86 GENGIBRE		<u>20,8200</u>	<u>71.849,41</u>	<u>3.450,9804</u>	<u>100,0000 %</u>
	ES	20,8200			100,0000 %
89 INHAME		<u>916,0800</u>	<u>3.356.714,69</u>	<u>3.664,2157</u>	<u>100,0000 %</u>
	GO	898,8000			98,1137 %
	ES	17,2800			1,8863 %
90 MANDIOCA		<u>1.190,2500</u>	<u>1.428.300,00</u>	<u>1.200,0000</u>	<u>100,0000 %</u>
	GO	1.190,2500			100,0000 %
93 NABO		<u>0,7500</u>	<u>1.500,00</u>	<u>2.000,0000</u>	<u>100,0000 %</u>
	MG	0,7500			100,0000 %
94 RABANETE		<u>1,0660</u>	<u>2.870,00</u>	<u>2.692,3077</u>	<u>100,0000 %</u>
	GO	1,0660			100,0000 %
04-FRUTAS NACIONAIS-FN		<u>29.523,5390</u>	<u>90.730.410,02</u>	<u>3.073,1550</u>	<u>100,0000 %</u>
294 ABACATE COMUM		<u>225,2000</u>	<u>794.823,53</u>	<u>3.529,4117</u>	<u>100,0000 %</u>
	GO	24,2000			10,7460 %
	MG	71,9800			31,9627 %
	SP	0,0200			0,0089 %
	RJ	10,0000			4,4405 %
	PR	119,0000			52,8419 %
98 ABACATE MANTEIGA		<u>472,0000</u>	<u>1.999.058,82</u>	<u>4.235,2941</u>	<u>100,0000 %</u>
	GO	58,0000			12,2881 %
	MG	46,0000			9,7458 %
	SP	130,0000			27,5424 %
	BA	64,0000			13,5593 %
	SC	84,0000			17,7966 %
	PR	90,0000			19,0678 %
100 ABACAXI PEROLA		<u>1.937,6500</u>	<u>4.188.742,98</u>	<u>2.161,7645</u>	<u>100,0000 %</u>
	GO	1.527,4500			78,8300 %
	MG	110,0000			5,6770 %
	RJ	104,0000			5,3673 %
	TO	38,0000			1,9611 %
	AL	16,0000			0,8257 %
	PE	142,2000			7,3388 %
394 ABIU		<u>1,5000</u>	<u>1.500,00</u>	<u>1.000,0000</u>	<u>100,0000 %</u>
	SP	1,5000			100,0000 %
102 AMEIXA NACIONAL		<u>272,6400</u>	<u>3.337.835,28</u>	<u>12.242,6470</u>	<u>100,0000 %</u>
	GO	5,4400			1,9953 %
	SP	49,6000			18,1925 %
	SC	185,6000			68,0751 %

QUADRO 12 - Analítico por Sub.Grupo e Produto
TODOS PRODUTOS....
Periodo : 01/10/2020 Ate 31/10/2020
*** MR - Micro regiao**

Cod.Prod. Nome Produto	UF	QUANTIDADE	VALOR	PRECO	% PART
		TONELADA	EM R\$	MEDIO(R\$)	POR UF.
04-FRUTAS NACIONAIS-FN		<u>29.523,5390</u>	<u>90.730.410,02</u>	<u>3.073,1550</u>	<u>100,0000 %</u>
102 AMEIXA NACIONAL		<u>272,6400</u>	<u>3.337.835,28</u>	<u>12.242,6470</u>	<u>100,0000 %</u>
	PR	32,0000			11,7371 %
154 AMORA		<u>1,2000</u>	<u>174.000,00</u>	<u>145.000,0000</u>	<u>100,0000 %</u>
	SP	1,2000			100,0000 %
309 AVOCADO		<u>49,6000</u>	<u>968.294,12</u>	<u>19.522,0589</u>	<u>100,0000 %</u>
	SP	49,6000			100,0000 %
104 BANANA MACA		<u>342,1500</u>	<u>1.127.082,36</u>	<u>3.294,1177</u>	<u>100,0000 %</u>
	GO	276,1500			80,7102 %
	MG	7,5000			2,1920 %
	BA	40,5000			11,8369 %
	ES	18,0000			5,2609 %
105 BANANA MARMELO		<u>326,4000</u>	<u>615.680,01</u>	<u>1.886,2745</u>	<u>100,0000 %</u>
	GO	326,4000			100,0000 %
106 BANANA NANICA		<u>508,2000</u>	<u>1.482.748,24</u>	<u>2.917,6471</u>	<u>100,0000 %</u>
	GO	387,0000			76,1511 %
	MG	31,5000			6,1983 %
	BA	89,7000			17,6505 %
306 BANANA OURO		<u>24,7500</u>	<u>64.544,12</u>	<u>2.607,8431</u>	<u>100,0000 %</u>
	GO	24,7500			100,0000 %
107 BANANA PRATA		<u>733,3500</u>	<u>1.685.267,05</u>	<u>2.298,0392</u>	<u>100,0000 %</u>
	GO	616,0500			84,0049 %
	MG	34,8000			4,7453 %
	BA	82,5000			11,2497 %
108 BANANA TERRA		<u>401,7450</u>	<u>1.874.810,00</u>	<u>4.666,6667</u>	<u>100,0000 %</u>
	GO	181,5000			45,1779 %
	BA	61,5000			15,3082 %
	ES	158,7450			39,5139 %
110 CAJU		<u>25,2000</u>	<u>115.500,00</u>	<u>4.583,3333</u>	<u>100,0000 %</u>
	SP	25,2000			100,0000 %
114 CARAMBOLA (SP)		<u>5,7500</u>	<u>207.000,00</u>	<u>36.000,0000</u>	<u>100,0000 %</u>
	SP	5,7500			100,0000 %
115 CASTANHA DO PARA		<u>4,5050</u>	<u>84.800,00</u>	<u>18.823,5290</u>	<u>100,0000 %</u>
	GO	0,0050			0,1110 %
	PA	4,5000			99,8890 %
118 COCO SECO		<u>40,1600</u>	<u>163.150,00</u>	<u>4.062,5000</u>	<u>100,0000 %</u>
	GO	25,7600			64,1434 %
	BA	14,4000			35,8566 %
119 COCO VERDE		<u>177,7650</u>	<u>177.765,00</u>	<u>1.000,0000</u>	<u>100,0000 %</u>
	GO	81,7650			45,9961 %
	BA	60,0000			33,7524 %
	PE	36,0000			20,2515 %
121 FIGO DA INDIA		<u>3,0000</u>	<u>3.000,00</u>	<u>1.000,0000</u>	<u>100,0000 %</u>
	SP	3,0000			100,0000 %
122 FIGO MADURO (ROXO)		<u>1,5300</u>	<u>45.000,00</u>	<u>29.411,7647</u>	<u>100,0000 %</u>

QUADRO 12 - Analítico por Sub.Grupo e Produto
TODOS PRODUTOS....
Periodo : 01/10/2020 Ate 31/10/2020
*** MR - Micro regioao**

Cod.Prod. Nome Produto	UF	QUANTIDADE	VALOR	PRECO	% PART
		TONELADA	EM R\$	MEDIO(R\$)	POR UF.
04-FRUTAS NACIONAIS-FN		<u>29.523,5390</u>	<u>90.730.410,02</u>	<u>3.073,1550</u>	<u>100,0000 %</u>
122 FIGO MADURO (ROXO)		<u>1,5300</u>	<u>45.000,00</u>	<u>29.411,7647</u>	<u>100,0000 %</u>
	SP	1,5300			100,0000 %
123 FIGO VERDE		<u>16,2000</u>	<u>108.000,00</u>	<u>6.666,6667</u>	<u>100,0000 %</u>
	SP	16,2000			100,0000 %
97 GOIABA		<u>170,1800</u>	<u>510.540,00</u>	<u>3.000,0000</u>	<u>100,0000 %</u>
	GO	170,1800			100,0000 %
125 GOIABA VACUO		<u>52,0000</u>	<u>52.000,00</u>	<u>1.000,0000</u>	<u>100,0000 %</u>
	SP	52,0000			100,0000 %
291 GRAVIOLA		<u>15,0000</u>	<u>164.117,65</u>	<u>10.941,1765</u>	<u>100,0000 %</u>
	SP	15,0000			100,0000 %
126 JABUTICABA		<u>0,2160</u>	<u>216,00</u>	<u>1.000,0000</u>	<u>100,0000 %</u>
	GO	0,2160			100,0000 %
127 JACA		<u>0,3500</u>	<u>400,00</u>	<u>1.142,8571</u>	<u>100,0000 %</u>
	GO	0,3500			100,0000 %
396 KINO		<u>1,5000</u>	<u>1.500,00</u>	<u>1.000,0000</u>	<u>100,0000 %</u>
	SP	1,5000			100,0000 %
295 KIWI NACIONAL		<u>63,5000</u>	<u>1.131.794,12</u>	<u>17.823,5294</u>	<u>100,0000 %</u>
	GO	1,5000			2,3622 %
	SP	62,0000			97,6378 %
132 LARANJA LIMA		<u>62,5000</u>	<u>175.000,00</u>	<u>2.800,0000</u>	<u>100,0000 %</u>
	SP	62,5000			100,0000 %
130 LARANJA PERA		<u>18,7500</u>	<u>33.750,00</u>	<u>1.800,0000</u>	<u>100,0000 %</u>
	PA	18,7500			100,0000 %
133 LARANJA PERA RIO		<u>2.824,9740</u>	<u>5.022.176,00</u>	<u>1.777,7778</u>	<u>100,0000 %</u>
	GO	1.584,0360			56,0726 %
	MG	153,0000			5,4160 %
	SP	1.087,9380			38,5114 %
135 LIMAO CHINA		<u>26,4400</u>	<u>69.772,22</u>	<u>2.638,8889</u>	<u>100,0000 %</u>
	GO	25,5400			96,5961 %
	MG	0,9000			3,4039 %
136 LIMAO GALEGO		<u>1,2000</u>	<u>6.000,00</u>	<u>5.000,0000</u>	<u>100,0000 %</u>
	GO	1,2000			100,0000 %
357 LIMAO NACIONAL SICILIANO		<u>63,2250</u>	<u>442.575,00</u>	<u>7.000,0000</u>	<u>100,0000 %</u>
	GO	0,2250			0,3559 %
	SP	63,0000			99,6441 %
275 LIMAO TAHITI (SP)		<u>388,0000</u>	<u>1.597.647,06</u>	<u>4.117,6470</u>	<u>100,0000 %</u>
	GO	14,0000			3,6082 %
	SP	374,0000			96,3918 %
137 LIMAO TAITI - GO		<u>917,9800</u>	<u>3.293.928,24</u>	<u>3.588,2353</u>	<u>100,0000 %</u>
	GO	917,4800			99,9455 %
	MG	0,5000			0,0545 %
142 MACA NACIONAL FUGI (CART) T150		<u>1.127,3760</u>	<u>6.981.625,87</u>	<u>6.192,8104</u>	<u>100,0000 %</u>
	GO	291,4560			25,8526 %

QUADRO 12 - Analítico por Sub.Grupo e Produto
TODOS PRODUTOS....
Periodo : 01/10/2020 Ate 31/10/2020
*** MR - Micro regiao**

Cod.Prod. Nome Produto	UF	QUANTIDADE	VALOR	PRECO	% PART
		TONELADA	EM R\$	MEDIO(R\$)	POR UF.
04-FRUTAS NACIONAIS-FN		<u>29.523,5390</u>	<u>90.730.410,02</u>	<u>3.073,1550</u>	<u>100,0000 %</u>
142 MACA NACIONAL FUGI (CART) T150		<u>1.127,3760</u>	<u>6.981.625,87</u>	<u>6.192,8104</u>	<u>100,0000 %</u>
	BA	9,0000			0,7983 %
	RS	234,3600			20,7881 %
	SC	457,2000			40,5543 %
	PR	135,3600			12,0066 %
143 MACA NACIONAL FUGI (SOLTA)		<u>893,1200</u>	<u>3.756.357,64</u>	<u>4.205,8823</u>	<u>100,0000 %</u>
	GO	19,1200			2,1408 %
	RS	204,0000			22,8413 %
	SC	510,0000			57,1032 %
	PR	160,0000			17,9147 %
139 MACA NACIONAL GALA (SOLTA)		<u>1.151,4600</u>	<u>4.030.110,00</u>	<u>3.500,0000</u>	<u>100,0000 %</u>
	GO	289,4600			25,1385 %
	RS	258,0000			22,4063 %
	SC	456,0000			39,6019 %
	PR	148,0000			12,8532 %
144 MACA NACIONAL START (CART.)		<u>4,1400</u>	<u>4.140,00</u>	<u>1.000,0000</u>	<u>100,0000 %</u>
	GO	4,1400			100,0000 %
138 MACA NAICONAL GALA (CART.) T150		<u>856,0000</u>	<u>5.412.941,17</u>	<u>6.323,5294</u>	<u>100,0000 %</u>
	RS	264,0000			30,8411 %
	SC	462,0000			53,9720 %
	PR	130,0000			15,1869 %
146 MAMAO FORMOSA		<u>2.344,8400</u>	<u>6.551.758,83</u>	<u>2.794,1177</u>	<u>100,0000 %</u>
	GO	403,8400			17,2225 %
	BA	1.941,0000			82,7775 %
147 MAMAO HAVAI (GO)		<u>1.073,8160</u>	<u>1.073.816,00</u>	<u>1.000,0000</u>	<u>100,0000 %</u>
	GO	346,8560			32,3013 %
	BA	726,9600			67,6987 %
148 MAMAO HAVAI (SP)		<u>39,0000</u>	<u>183.529,41</u>	<u>4.705,8823</u>	<u>100,0000 %</u>
	SP	39,0000			100,0000 %
151 MANGA BOURBOM		<u>8,0000</u>	<u>8.000,00</u>	<u>1.000,0000</u>	<u>100,0000 %</u>
	GO	8,0000			100,0000 %
314 MANGA PALMER		<u>786,1600</u>	<u>2.647.509,41</u>	<u>3.367,6471</u>	<u>100,0000 %</u>
	GO	43,1600			5,4900 %
	SP	230,0000			29,2561 %
	BA	383,0000			48,7178 %
	PE	130,0000			16,5361 %
157 MANGA ROSA		<u>1,1500</u>	<u>3.382,35</u>	<u>2.941,1764</u>	<u>100,0000 %</u>
	GO	1,1500			100,0000 %
158 MANGA SABINA		<u>6,3250</u>	<u>6.325,00</u>	<u>1.000,0000</u>	<u>100,0000 %</u>
	GO	6,3250			100,0000 %
159 MANGA TOMMYS (GO)		<u>952,7000</u>	<u>2.051.107,04</u>	<u>2.152,9412</u>	<u>100,0000 %</u>
	GO	40,2000			4,2196 %
	SP	262,5000			27,5533 %
	BA	445,0000			46,7094 %
	PE	205,0000			21,5178 %

QUADRO 12 - Analítico por Sub.Grupo e Produto
TODOS PRODUTOS....
Periodo : 01/10/2020 Ate 31/10/2020
*** MR - Micro regiao**

Cod.Prod. Nome Produto	UF	QUANTIDADE	VALOR	PRECO	% PART
		TONELADA	EM R\$	MEDIO(R\$)	POR UF.
04-FRUTAS NACIONAIS-FN		<u>29.523,5390</u>	<u>90.730.410,02</u>	<u>3.073,1550</u>	<u>100,0000 %</u>
160 MANGA TOMYS (SP)		<u>34,7340</u>	<u>34.734,00</u>	<u>1.000,0000</u>	<u>100,0000 %</u>
	GO	34,7340			100,0000 %
397 MANGOSTIM		<u>7,2000</u>	<u>7.200,00</u>	<u>1.000,0000</u>	<u>100,0000 %</u>
	SP	7,2000			100,0000 %
161 MARACUJA AZEDO		<u>310,6680</u>	<u>1.203.077,05</u>	<u>3.872,5490</u>	<u>100,0000 %</u>
	GO	168,1320			54,1195 %
	BA	142,5360			45,8805 %
9 MARACUJA DOCE		<u>16,6440</u>	<u>501.767,65</u>	<u>30.147,0587</u>	<u>100,0000 %</u>
	GO	0,6440			3,8693 %
	SP	16,0000			96,1307 %
163 MELANCIA		<u>2.475,4280</u>	<u>2.810.338,56</u>	<u>1.135,2940</u>	<u>100,0000 %</u>
	GO	2.237,9280			90,4057 %
	TO	237,5000			9,5943 %
372 MELANCIA BABY		<u>70,0000</u>	<u>422.058,83</u>	<u>6.029,4118</u>	<u>100,0000 %</u>
	SP	70,0000			100,0000 %
352 MELAO AMARELO COMUM		<u>611,1560</u>	<u>2.169.860,57</u>	<u>3.550,4201</u>	<u>100,0000 %</u>
	GO	98,7560			16,1589 %
	BA	156,8000			25,6563 %
	RN	161,0000			26,3435 %
	PE	194,6000			31,8413 %
347 MELAO DELICIA		<u>518,0000</u>	<u>518.000,00</u>	<u>1.000,0000</u>	<u>100,0000 %</u>
	BA	137,2000			26,4865 %
	RN	147,0000			28,3784 %
	PE	233,8000			45,1351 %
165 MELAO GALIA		<u>496,6640</u>	<u>2.337.242,36</u>	<u>4.705,8824</u>	<u>100,0000 %</u>
	GO	50,4840			10,1646 %
	BA	138,1800			27,8216 %
	RN	137,2000			27,6243 %
	PE	170,8000			34,3894 %
350 MELAO MELICIA		<u>493,9200</u>	<u>493.920,00</u>	<u>1.000,0000</u>	<u>100,0000 %</u>
	GO	0,0140			0,0028 %
	BA	139,4400			28,2313 %
	RN	159,5860			32,3101 %
	PE	194,8800			39,4558 %
265 MELAO ORANGE		<u>105,5000</u>	<u>1.141.882,35</u>	<u>10.823,5294</u>	<u>100,0000 %</u>
	BA	39,0000			36,9668 %
	RN	20,0000			18,9573 %
	PE	46,5000			44,0758 %
349 MELAO PELE DE SAPO		<u>268,9680</u>	<u>1.175.322,36</u>	<u>4.369,7479</u>	<u>100,0000 %</u>
	GO	5,7680			2,1445 %
	BA	95,2000			35,3945 %
	RN	49,0000			18,2178 %
	PE	119,0000			44,2432 %
348 MELAO PRINCE		<u>330,4140</u>	<u>330.414,00</u>	<u>1.000,0000</u>	<u>100,0000 %</u>
	GO	0,0140			0,0042 %

QUADRO 12 - Analítico por Sub.Grupo e Produto
TODOS PRODUTOS....
Periodo : 01/10/2020 Ate 31/10/2020
*** MR - Micro regiao**

Cod.Prod. Nome Produto	UF	QUANTIDADE	VALOR	PRECO	% PART
		TONELADA	EM R\$	MEDIO(R\$)	POR UF.
04-FRUTAS NACIONAIS-FN		<u>29.523,5390</u>	<u>90.730.410,02</u>	<u>3.073,1550</u>	<u>100,0000 %</u>
348 MELAO PRINCE		<u>330,4140</u>	<u>330.414,00</u>	<u>1.000,0000</u>	<u>100,0000 %</u>
	BA	103,6000			31,3546 %
	RN	103,6000			31,3546 %
	PE	123,2000			37,2866 %
351 MELAO REI		<u>296,3240</u>	<u>1.581.224,70</u>	<u>5.336,1344</u>	<u>100,0000 %</u>
	GO	59,7240			20,1550 %
	BA	95,2000			32,1270 %
	RN	56,0000			18,8982 %
	PE	85,4000			28,8198 %
166 MORANGO		<u>44,0250</u>	<u>733.750,00</u>	<u>16.666,6667</u>	<u>100,0000 %</u>
	GO	6,6300			15,0596 %
	MG	37,3950			84,9404 %
167 NECTARINA NACIONAL		<u>76,5000</u>	<u>537.500,00</u>	<u>7.026,1438</u>	<u>100,0000 %</u>
	SP	22,5000			29,4118 %
	SC	54,0000			70,5882 %
169 PEQUI		<u>1.919,9680</u>	<u>2.399.960,00</u>	<u>1.250,0000</u>	<u>100,0000 %</u>
	GO	1.007,6160			52,4809 %
	BA	28,1600			1,4667 %
	TO	884,1920			46,0524 %
359 PERA ASIATICA NACIONAL		<u>120,0000</u>	<u>827.647,06</u>	<u>6.897,0588</u>	<u>100,0000 %</u>
	SP	120,0000			100,0000 %
170 PERA NACIONAL		<u>953,5000</u>	<u>2.860.500,00</u>	<u>3.000,0000</u>	<u>100,0000 %</u>
	GO	27,5000			2,8841 %
	RS	194,0000			20,3461 %
	SC	540,0000			56,6335 %
	PR	192,0000			20,1363 %
171 PESSEGO NACIONAL		<u>8,5000</u>	<u>66.500,00</u>	<u>7.823,5294</u>	<u>100,0000 %</u>
	GO	8,5000			100,0000 %
172 PINHA		<u>12,6240</u>	<u>216.588,23</u>	<u>17.156,8627</u>	<u>100,0000 %</u>
	GO	0,6240			4,9430 %
	SP	12,0000			95,0570 %
363 PITAYA VERMELHA NACIONAL		<u>11,9000</u>	<u>724.500,00</u>	<u>60.882,3530</u>	<u>100,0000 %</u>
	GO	6,9000			57,9832 %
	SP	5,0000			42,0168 %
174 ROMA		<u>1,6000</u>	<u>47.647,06</u>	<u>29.779,4117</u>	<u>100,0000 %</u>
	SP	1,6000			100,0000 %
257 TAMARINO		<u>11,9040</u>	<u>37.929,41</u>	<u>3.186,2745</u>	<u>100,0000 %</u>
	GO	11,9040			100,0000 %
177 TANGERINA MURCOT		<u>455,8750</u>	<u>455.875,00</u>	<u>1.000,0000</u>	<u>100,0000 %</u>
	SP	375,0000			82,2594 %
	PR	80,8750			17,7406 %
318 UVA BENITAKA		<u>36,1360</u>	<u>419.815,29</u>	<u>11.617,6470</u>	<u>100,0000 %</u>
	GO	36,1360			100,0000 %
367 UVA CRINSON NACIONAL		<u>6,4000</u>	<u>96.000,00</u>	<u>15.000,0000</u>	<u>100,0000 %</u>

QUADRO 12 - Analítico por Sub.Grupo e Produto

TODOS PRODUTOS....

Periodo : 01/10/2020 Ate 31/10/2020

* MR - Micro regiao

Cod.Prod. Nome Produto	UF	QUANTIDADE	VALOR	PRECO	% PART
		TONELADA	EM R\$	MEDIO(R\$)	POR UF.
04-FRUTAS NACIONAIS-FN		<u>29.523,5390</u>	<u>90.730.410,02</u>	<u>3.073,1550</u>	<u>100,0000 %</u>
367 UVA CRINSON NACIONAL		<u>6,4000</u>	<u>96.000,00</u>	<u>15.000,0000</u>	<u>100,0000 %</u>
	SP	6,4000			100,0000 %
320 UVA ISABEL		<u>86,6880</u>	<u>86.688,00</u>	<u>1.000,0000</u>	<u>100,0000 %</u>
	GO	21,0880			24,3263 %
	SP	32,0000			36,9140 %
	PE	33,6000			38,7597 %
179 UVA ITALIA		<u>94,9520</u>	<u>1.047.264,70</u>	<u>11.029,4118</u>	<u>100,0000 %</u>
	GO	14,9520			15,7469 %
	SP	44,0000			46,3392 %
	PE	36,0000			37,9139 %
182 UVA NIAGARA CX 2 KG		<u>0,9360</u>	<u>936,00</u>	<u>1.000,0000</u>	<u>100,0000 %</u>
	GO	0,9360			100,0000 %
181 UVA NIAGARA CX 5,500 KG		<u>90,7500</u>	<u>878.382,35</u>	<u>9.679,1444</u>	<u>100,0000 %</u>
	GO	11,5500			12,7273 %
	SP	45,1000			49,6970 %
	PE	34,1000			37,5758 %
184 UVA PASSAS		<u>4,0800</u>	<u>4.080,00</u>	<u>1.000,0000</u>	<u>100,0000 %</u>
	GO	4,0800			100,0000 %
183 UVA RUBI		<u>91,7280</u>	<u>91.728,00</u>	<u>1.000,0000</u>	<u>100,0000 %</u>
	GO	7,7280			8,4249 %
	SP	50,4000			54,9451 %
	PE	33,6000			36,6300 %
411 UVA VITÓRIA		<u>39,4560</u>	<u>39.456,00</u>	<u>1.000,0000</u>	<u>100,0000 %</u>
	GO	39,4560			100,0000 %
05-FRUTAS IMPORTADAS-FI		<u>1.097,4260</u>	<u>6.578.796,00</u>	<u>5.994,7514</u>	<u>100,0000 %</u>
186 AMEIXA ARGENTINA		<u>15,0000</u>	<u>225.000,00</u>	<u>15.000,0000</u>	<u>100,0000 %</u>
	SP	15,0000			100,0000 %
187 AMEIXA CHILENA		<u>40,0000</u>	<u>40.000,00</u>	<u>1.000,0000</u>	<u>100,0000 %</u>
	SP	40,0000			100,0000 %
354 CAQUI ESPANHOL		<u>4,9500</u>	<u>71.500,00</u>	<u>14.444,4444</u>	<u>100,0000 %</u>
	SP	4,9500			100,0000 %
190 DAMASCO		<u>0,9000</u>	<u>171.000,00</u>	<u>190.000,0000</u>	<u>100,0000 %</u>
	SP	0,9000			100,0000 %
373 GRANADILHO		<u>1,2000</u>	<u>116.000,00</u>	<u>96.666,6667</u>	<u>100,0000 %</u>
	SP	1,2000			100,0000 %
191 KIWI CHILENO		<u>62,3000</u>	<u>996.800,00</u>	<u>16.000,0000</u>	<u>100,0000 %</u>
	GO	8,3000			13,3226 %
	SP	54,0000			86,6774 %
194 MACA ARGENTINA		<u>150,0000</u>	<u>1.237.500,00</u>	<u>8.250,0000</u>	<u>100,0000 %</u>
	SP	150,0000			100,0000 %
195 MACA CHILENA		<u>81,0000</u>	<u>81.000,00</u>	<u>1.000,0000</u>	<u>100,0000 %</u>
	SP	81,0000			100,0000 %
196 NECTARINA CHILENA		<u>7,5000</u>	<u>225.000,00</u>	<u>30.000,0000</u>	<u>100,0000 %</u>

QUADRO 12 - Analítico por Sub.Grupo e Produto
TODOS PRODUTOS....
Periodo : 01/10/2020 Ate 31/10/2020
*** MR - Micro regioao**

Cod.Prod. Nome Produto	UF	QUANTIDADE	VALOR	PRECO	% PART
		TONELADA	EM R\$	MEDIO(R\$)	POR UF.
05-FRUTAS IMPORTADAS-FI		<u>1.097,4260</u>	<u>6.578.796,00</u>	<u>5.994,7514</u>	<u>100,0000 %</u>
196 NECTARINA CHILENA		<u>7,5000</u>	<u>225.000,00</u>	<u>30.000,0000</u>	<u>100,0000 %</u>
	SP	7,5000			100,0000 %
199 PERA AMERICANA		<u>42,0000</u>	<u>420.000,00</u>	<u>10.000,0000</u>	<u>100,0000 %</u>
	SP	42,0000			100,0000 %
200 PERA ARGENTINA		<u>170,0000</u>	<u>1.275.000,00</u>	<u>7.500,0000</u>	<u>100,0000 %</u>
	SP	170,0000			100,0000 %
358 PERA ASIATICA IMPORTADA		<u>10,0000</u>	<u>275.000,00</u>	<u>27.500,0000</u>	<u>100,0000 %</u>
	SP	10,0000			100,0000 %
201 PERA CHILENA		<u>130,0000</u>	<u>130.000,00</u>	<u>1.000,0000</u>	<u>100,0000 %</u>
	SP	130,0000			100,0000 %
400 PERA D'ANJOU		<u>97,0000</u>	<u>97.000,00</u>	<u>1.000,0000</u>	<u>100,0000 %</u>
	GO	13,0000			13,4021 %
	SP	84,0000			86,5979 %
202 PERA PORTUGUESA		<u>71,0200</u>	<u>852.240,00</u>	<u>12.000,0000</u>	<u>100,0000 %</u>
	GO	26,0200			36,6376 %
	SP	45,0000			63,3624 %
401 PERA WILLIAM		<u>70,0000</u>	<u>70.000,00</u>	<u>1.000,0000</u>	<u>100,0000 %</u>
	SP	70,0000			100,0000 %
203 PESSEGO ARGENTINO		<u>16,8000</u>	<u>168.000,00</u>	<u>10.000,0000</u>	<u>100,0000 %</u>
	SP	16,8000			100,0000 %
206 TAMARA		<u>12,0000</u>	<u>12.000,00</u>	<u>1.000,0000</u>	<u>100,0000 %</u>
	SP	12,0000			100,0000 %
208 UVA ARGENTINA		<u>16,5000</u>	<u>16.500,00</u>	<u>1.000,0000</u>	<u>100,0000 %</u>
	SP	16,5000			100,0000 %
209 UVA CHILENA		<u>27,6000</u>	<u>27.600,00</u>	<u>1.000,0000</u>	<u>100,0000 %</u>
	SP	27,6000			100,0000 %
280 UVA RED GLOB-ARGENTINA		<u>38,2560</u>	<u>38.256,00</u>	<u>1.000,0000</u>	<u>100,0000 %</u>
	GO	18,2560			47,7206 %
	SP	20,0000			52,2794 %
403 UVA RIBIER		<u>15,0000</u>	<u>15.000,00</u>	<u>1.000,0000</u>	<u>100,0000 %</u>
	SP	15,0000			100,0000 %
279 UVA THOMPSON-CHILENA		<u>18,4000</u>	<u>18.400,00</u>	<u>1.000,0000</u>	<u>100,0000 %</u>
	GO	18,4000			100,0000 %
06-AVES E OVOS-AO		<u>846,9754</u>	<u>3.711.242,05</u>	<u>4.381,7590</u>	<u>100,0000 %</u>
213 FRANGO ABATIDO		<u>6,5000</u>	<u>6.500,00</u>	<u>1.000,0000</u>	<u>100,0000 %</u>
	GO	6,5000			100,0000 %
214 FRANGO CAIPIRA		<u>1,9000</u>	<u>1.900,00</u>	<u>1.000,0000</u>	<u>100,0000 %</u>
	GO	1,9000			100,0000 %
216 OVO BRANCO EXTRA		<u>468,9750</u>	<u>1.800.864,00</u>	<u>3.840,0000</u>	<u>100,0000 %</u>
	GO	468,9750			100,0000 %
217 OVO BRANCO GRANDE		<u>67,8500</u>	<u>271.400,00</u>	<u>4.000,0000</u>	<u>100,0000 %</u>
	GO	67,8500			100,0000 %

QUADRO 12 - Analítico por Sub.Grupo e Produto
TODOS PRODUTOS....
Periodo : 01/10/2020 Ate 31/10/2020
*** MR - Micro regioao**

Cod.Prod. Nome Produto	UF	QUANTIDADE	VALOR	PRECO	% PART
		TONELADA	EM R\$	MEDIO(R\$)	POR UF.
06-AVES E OVOS-AO		<u>846,9754</u>	<u>3.711.242,05</u>	<u>4.381,7590</u>	<u>100,0000 %</u>
215 OVO BRANCO JUMBO		<u>29,7000</u>	<u>112.200,00</u>	<u>3.777,7778</u>	<u>100,0000 %</u>
	GO	29,7000			100,0000 %
218 OVO BRANCO MEDIO		<u>34,8000</u>	<u>147.900,00</u>	<u>4.250,0000</u>	<u>100,0000 %</u>
	GO	34,8000			100,0000 %
221 OVO CAIPIRA		<u>0,0304</u>	<u>30,40</u>	<u>1.000,0000</u>	<u>100,0000 %</u>
	GO	0,0304			100,0000 %
353 OVO CAIPIRA CAIXA		<u>27,8400</u>	<u>255.200,00</u>	<u>9.166,6667</u>	<u>100,0000 %</u>
	GO	27,8400			100,0000 %
222 OVO CODORNA		<u>50,4000</u>	<u>401.717,65</u>	<u>7.970,5882</u>	<u>100,0000 %</u>
	GO	50,4000			100,0000 %
224 OVO VERMELHO EXTRA		<u>60,0000</u>	<u>259.200,00</u>	<u>4.320,0000</u>	<u>100,0000 %</u>
	GO	60,0000			100,0000 %
225 OVO VERMELHO GRANDE		<u>47,3800</u>	<u>214.240,00</u>	<u>4.521,7391</u>	<u>100,0000 %</u>
	GO	47,3800			100,0000 %
223 OVO VERMELHO JUMBO		<u>16,2000</u>	<u>68.400,00</u>	<u>4.222,2222</u>	<u>100,0000 %</u>
	GO	16,2000			100,0000 %
226 OVO VERMELHO MEDIO		<u>35,4000</u>	<u>171.690,00</u>	<u>4.850,0000</u>	<u>100,0000 %</u>
	GO	35,4000			100,0000 %
07-DIVERSOS		<u>1.171,6356</u>	<u>3.187.518,25</u>	<u>2.720,5714</u>	<u>100,0000 %</u>
229 ACAFRAO		<u>2,1550</u>	<u>21.550,00</u>	<u>10.000,0000</u>	<u>100,0000 %</u>
	GO	2,1550			100,0000 %
228 ACUCAR		<u>75,0000</u>	<u>125.000,00</u>	<u>1.666,6667</u>	<u>100,0000 %</u>
	GO	75,0000			100,0000 %
264 BISCOITO (PETA)		<u>0,0010</u>	<u>1,00</u>	<u>1.000,0000</u>	<u>100,0000 %</u>
	GO	0,0010			100,0000 %
299 CAFE		<u>14,4000</u>	<u>14.400,00</u>	<u>1.000,0000</u>	<u>100,0000 %</u>
	GO	14,4000			100,0000 %
312 CAIXA PLASTICA		<u>13,5000</u>	<u>13.500,00</u>	<u>1.000,0000</u>	<u>100,0000 %</u>
	GO	13,5000			100,0000 %
340 CAIXA TORITO (P/BANANA)		<u>30,6000</u>	<u>30.600,00</u>	<u>1.000,0000</u>	<u>100,0000 %</u>
	ES	30,6000			100,0000 %
332 CARNE FRESCA		<u>6,5200</u>	<u>84.760,00</u>	<u>13.000,0000</u>	<u>100,0000 %</u>
	GO	6,5200			100,0000 %
276 CARNE SUINA		<u>4,5000</u>	<u>54.000,00</u>	<u>12.000,0000</u>	<u>100,0000 %</u>
	GO	4,5000			100,0000 %
237 COCO DE GUERIROBA		<u>2,6400</u>	<u>2.640,00</u>	<u>1.000,0000</u>	<u>100,0000 %</u>
	GO	2,6400			100,0000 %
298 COENTRO EM PO		<u>0,4000</u>	<u>4.000,00</u>	<u>10.000,0000</u>	<u>100,0000 %</u>
	GO	0,4000			100,0000 %
281 COLORAL (CORANTE)		<u>0,6950</u>	<u>10.425,00</u>	<u>15.000,0000</u>	<u>100,0000 %</u>
	GO	0,6950			100,0000 %

QUADRO 12 - Analítico por Sub.Grupo e Produto
TODOS PRODUTOS....
Periodo : 01/10/2020 Ate 31/10/2020
*** MR - Micro regioao**

Cod.Prod. Nome Produto	UF	QUANTIDADE	VALOR	PRECO	% PART
		TONELADA	EM R\$	MEDIO(R\$)	POR UF.
07-DIVERSOS		<u>1.171,6356</u>	<u>3.187.518,25</u>	<u>2.720,5714</u>	<u>100,0000 %</u>
289 CRAVO DA INDIA		<u>0,8000</u>	<u>800,00</u>	<u>1.000,0000</u>	<u>100,0000 %</u>
	GO	0,8000			100,0000 %
287 CUMIM		<u>0,4000</u>	<u>400,00</u>	<u>1.000,0000</u>	<u>100,0000 %</u>
	GO	0,4000			100,0000 %
239 DOCE		<u>2,1000</u>	<u>2.100,00</u>	<u>1.000,0000</u>	<u>100,0000 %</u>
	GO	2,1000			100,0000 %
409 EMBALAGEM DE PAPEL		<u>4,5000</u>	<u>4.500,00</u>	<u>1.000,0000</u>	<u>100,0000 %</u>
	GO	4,5000			100,0000 %
241 EMBALAGEM DE PLASTICO		<u>12,7730</u>	<u>191.595,00</u>	<u>15.000,0000</u>	<u>100,0000 %</u>
	GO	12,6230			98,8256 %
	MS	0,1500			1,1744 %
242 FARINHA DE MANDIOCA		<u>200,0800</u>	<u>900.360,00</u>	<u>4.500,0000</u>	<u>100,0000 %</u>
	GO	200,0800			100,0000 %
259 FARINHA DE MILHO		<u>50,0000</u>	<u>250.000,00</u>	<u>5.000,0000</u>	<u>100,0000 %</u>
	GO	50,0000			100,0000 %
300 FARINHA DE TRIGO		<u>24,2500</u>	<u>24.250,00</u>	<u>1.000,0000</u>	<u>100,0000 %</u>
	GO	24,2500			100,0000 %
262 GELEIA		<u>2,0000</u>	<u>9.000,00</u>	<u>4.500,0000</u>	<u>100,0000 %</u>
	GO	2,0000			100,0000 %
244 GUARIROBA		<u>408,6800</u>	<u>408.680,00</u>	<u>1.000,0000</u>	<u>100,0000 %</u>
	GO	408,6800			100,0000 %
302 LINGUICA		<u>1,5000</u>	<u>1.500,00</u>	<u>1.000,0000</u>	<u>100,0000 %</u>
	GO	1,5000			100,0000 %
27 LOURO		<u>0,3000</u>	<u>9.000,00</u>	<u>30.000,0000</u>	<u>100,0000 %</u>
	GO	0,3000			100,0000 %
263 MANTEIGA DE LEITE		<u>0,2000</u>	<u>200,00</u>	<u>1.000,0000</u>	<u>100,0000 %</u>
	GO	0,2000			100,0000 %
297 NOZ MOSCADA		<u>0,8000</u>	<u>800,00</u>	<u>1.000,0000</u>	<u>100,0000 %</u>
	GO	0,8000			100,0000 %
245 OLEO DE SOJA		<u>84,0000</u>	<u>420.000,00</u>	<u>5.000,0000</u>	<u>100,0000 %</u>
	GO	84,0000			100,0000 %
246 PIMENTA DO REINO		<u>2,7850</u>	<u>2.785,00</u>	<u>1.000,0000</u>	<u>100,0000 %</u>
	GO	0,2850			10,2334 %
	PA	2,5000			89,7666 %
247 POLVILHO		<u>78,2400</u>	<u>391.200,00</u>	<u>5.000,0000</u>	<u>100,0000 %</u>
	GO	78,2400			100,0000 %
248 QUEIJO		<u>4,3940</u>	<u>43.940,00</u>	<u>10.000,0000</u>	<u>100,0000 %</u>
	GO	4,3940			100,0000 %
249 RAPADURA		<u>26,4016</u>	<u>82.505,00</u>	<u>3.125,0000</u>	<u>100,0000 %</u>
	GO	26,4016			100,0000 %
311 SAL		<u>116,5500</u>	<u>82.556,25</u>	<u>708,3333</u>	<u>100,0000 %</u>
	GO	116,5500			100,0000 %



CENTRAIS DE ABASTECIMENTO DE GOIAS

Pagina.: 15

QUADRO 12 - Analítico por Sub.Grupo e Produto

Emitido: 04/11/2020

TODOS PRODUTOS....

Hora....: 11:34:26

Periodo : 01/10/2020 Ate 31/10/2020

* MR - Micro regioao

Cod.Prod. Nome Produto	UF	QUANTIDADE	VALOR	PRECO	% PART
		TONELADA	EM R\$	MEDIO(R\$)	POR UF.
07-DIVERSOS		<u>1.171,6356</u>	<u>3.187.518,25</u>	<u>2.720,5714</u>	<u>100,0000 %</u>
412 TEMPERO CASEIRO COMPLETO		<u>0,4710</u>	<u>471,00</u>	<u>1.000,0000</u>	<u>100,0000 %</u>
	GO	0,4710			100,0000 %
08-CEREAIS		<u>276,6000</u>	<u>1.093.600,00</u>	<u>3.953,7238</u>	<u>100,0000 %</u>
250 ARROZ		<u>123,0000</u>	<u>328.000,00</u>	<u>2.666,6667</u>	<u>100,0000 %</u>
	GO	123,0000			100,0000 %
251 FEIJAO		<u>108,0000</u>	<u>720.000,00</u>	<u>6.666,6667</u>	<u>100,0000 %</u>
	GO	108,0000			100,0000 %
316 FEIJAO PRETO		<u>45,6000</u>	<u>45.600,00</u>	<u>1.000,0000</u>	<u>100,0000 %</u>
	GO	45,6000			100,0000 %

TOTAL GERAL

CODIGO	NOME DO ESTADO	QUANTIDADE	% PARTIC.	TOTAL	PRECO MEDIO
001	GO	46.936,5992	63,04879 %	117.066.727,72	2.494,15
	Sub.Total...>>>>	46.936,5992	63,04879 %	117.066.727,72	2.494,15
019	AL	16,0000	0,02149 %	34.588,23	2.161,76
005	BA	5.738,6160	7,70854 %	14.619.821,45	2.547,62
004	DF	31,5400	0,04237 %	102.635,30	3.254,13
020	ES	353,2350	0,47449 %	1.462.338,82	4.139,85
002	MG	6.707,3280	9,00979 %	14.229.948,64	2.121,55
016	MS	0,1500	0,00020 %	2.250,00	15.000,00
012	PA	25,7500	0,03459 %	120.955,88	4.697,32
026	PE	1.818,6800	2,44299 %	5.542.424,08	3.047,50
023	PR	1.119,2350	1,50344 %	4.744.745,58	4.239,28
006	RJ	114,0000	0,15313 %	260.117,63	2.281,73
011	RN	833,3860	1,11947 %	2.356.862,47	2.828,06
007	RS	1.154,3600	1,55062 %	5.463.758,82	4.733,15
022	SC	3.128,8000	4,20284 %	14.847.705,85	4.745,50
003	SP	5.307,5140	7,12945 %	21.771.245,07	4.101,97
008	TO	1.159,6920	1,55779 %	1.457.019,38	1.256,38
	Sub.Total...>>>>	27.508,2860	36,95121 %	87.016.417,20	3.163,28
	Total Geral>>>>	74.444,8852	100,00000 %	204.083.144,92	2.741,40

CENTRAIS DE ABASTECIMENTO DE GOIAS

QUADRO 12 - Sintetico por Sub.Grupo e Produto (GO e Demais UF. Num Total)

TODOS PRODUTOS....

Periodo : 01/10/2020 Ate 31/10/2020

* MR - Micro regiao

Pagina.: 1

Emitido: 04/11/2020

Hora.....: 11:35:22

Sub-Grupo	UF	QUANTIDADE	VALOR	PRECO	% PART
Produto		TONELADA	EM R\$	MEDIO(T R\$)	POR UF.
011		4.544,5262	7.275.544,39	1.600,9467	
01-HORTALICAS, FOLHAS, FLOR, HASTES-HFFH					
10		47,4600	80.961,18	1.705,8823	
ACELGA	GO	47,4600			100,0000 %
8		4,0020	5.532,18	1.382,3530	
ACELGA EM UNIDADE	GO	4,0020			100,0000 %
11		0,8340	3.924,71	4.705,8815	
AGRIAO	GO	0,8340			100,0000 %
12		39,7110	67.742,31	1.705,8827	
ALFACE	GO	39,7110			100,0000 %
414		2,4450	2.445,00	1.000,0000	
ALFACE AMERICANA	GO	2,4450			100,0000 %
415		0,4500	450,00	1.000,0000	
ALFACE CRESPA	GO	0,4500			100,0000 %
416		0,0870	87,00	1.000,0000	
ALFACE LISA	GO	0,0870			100,0000 %
13		0,0600	229,41	3.823,5300	
ALMEIRAO	GO	0,0600			100,0000 %
15		67,7640	169.410,00	2.500,0000	
BROCOLIS	GO	55,5240			81,9373 %
	OUTROS ESTADOS	12,2400			18,0627 %
16		4,8090	38.472,00	8.000,0000	
CEBOLINHA	GO	4,8090			100,0000 %
22		0,4000	1.220,59	3.051,4700	
CHICORIA	GO	0,4000			100,0000 %
17		15,9744	179.712,00	11.250,0000	
COENTRO	GO	15,9744			100,0000 %
19		34,1088	361.152,01	10.588,2355	
COUVE MACO	GO	34,1088			100,0000 %
21		532,1680	896.979,99	1.685,5203	
COUVE-FLOR	GO	532,1680			100,0000 %
23		1,2285	5.670,00	4.615,3846	
ESPINAFRE	GO	1,2285			100,0000 %
26		0,0005	0,50	1.000,0000	
HORENCO	GO	0,0005			100,0000 %
25		8,6560	64.920,00	7.500,0000	
HORTELA	GO	8,6560			100,0000 %
29		0,1200	1.217,65	10.147,0600	
MANJERICAO	GO	0,1200			100,0000 %
30		0,2000	858,82	4.294,1180	
MOSTARDA	GO	0,2000			100,0000 %
31		3.299,8000	4.503.256,46	1.364,7059	
REPOLHO					

Sub-Grupo	UF	QUANTIDADE	VALOR	PRECO	% PART
Produto		TONELADA	EM R\$	MEDIO(T R\$)	POR UF.
011		01-HORTALICAS, FOLHAS, FLOR, HASTES-HFFH	4.544,5262	7.275.544,39	1.600,9467
31		REPOLHO	3.299,8000	4.503.256,46	1.364,7059
	GO	2.610,4000			79,1078 %
	OUTROS ESTADOS	689,4000			20,8922 %
32		REPOLHO ROXO	449,9560	692.240,00	1.538,4615
	GO	289,0160			64,2321 %
	OUTROS ESTADOS	160,9400			35,7679 %
33		RUCULA	1,9600	8.070,59	4.117,6482
	GO	1,9600			100,0000 %
34		SALSA	31,3320	187.992,00	6.000,0000
	GO	31,3320			100,0000 %
35		SALSAO	1,0000	3.000,00	3.000,0000
	GO	1,0000			100,0000 %
009		02-HORTALICAS FRUTOS-HF	16.530,7550	46.386.267,94	2.806,0586
38		ABOBORA GOIANINHA	163,4800	167.086,17	1.022,0588
	GO	155,9800			95,4123 %
	OUTROS ESTADOS	7,5000			4,5877 %
39		ABOBORA JAPONESA (KABUTIA)	2.563,3200	4.090.003,27	1.595,5883
	GO	1.996,3200			77,8802 %
	OUTROS ESTADOS	567,0000			22,1198 %
40		ABOBORA MADURA (BAIANA)	2,0200	2.020,00	1.000,0000
	GO	2,0200			100,0000 %
42		ABOBORA (MORANGA)	13,1600	11.418,24	867,6471
	GO	13,1600			100,0000 %
41		ABOBORA VERDE COMUM-1	628,2800	1.700.051,76	2.705,8824
	GO	625,3000			99,5257 %
	OUTROS ESTADOS	2,9800			0,4743 %
43		ABOBORA VERDE ITALIANA	44,9800	59.201,62	1.316,1765
	GO	44,9800			100,0000 %
44		ABOBORA VERDE MENINA	100,8000	259.411,76	2.573,5294
	GO	100,8000			100,0000 %
45		BERINJELA	175,3180	279.636,17	1.595,0226
	GO	175,1880			99,9258 %
	OUTROS ESTADOS	0,1300			0,0742 %
46		CHUCHU	630,7400	3.001.917,64	4.759,3583
	GO	515,4600			81,7231 %
	OUTROS ESTADOS	115,2800			18,2769 %
49		FEIJAO VARA	12,7500	30.227,27	2.370,7665
	GO	12,7500			100,0000 %
50		JILO	352,1890	1.651.266,76	4.688,5813
	GO	351,8490			99,9035 %
	OUTROS ESTADOS	0,3400			0,0965 %

Sub-Grupo	UF	QUANTIDADE	VALOR	PRECO	% PART
Produto		TONELADA	EM R\$	MEDIO(T R\$)	POR UF.
009		16.530,7550	46.386.267,94	2.806,0586	
02-HORTALICAS FRUTOS-HF					
51		0,6600	1.491,18	2.259,3583	
JURUBEBA	GO	0,6600			100,0000 %
52		37,5480	90.802,35	2.418,3006	
MAXIXE	GO	37,5120			99,9041 %
	OUTROS ESTADOS	0,0360			0,0959 %
53		1.211,9280	1.767.395,00	1.458,3333	
MILHO VERDE	GO	1.162,7280			95,9404 %
	OUTROS ESTADOS	49,2000			4,0596 %
55		110,3960	551.980,00	5.000,0000	
PEPINO COLONIÃO	GO	110,3960			100,0000 %
54		909,7440	1.416.914,12	1.557,4866	
PEPINO COMUM-1	GO	909,0840			99,9275 %
	OUTROS ESTADOS	0,6600			0,0725 %
255		114,4610	232.684,56	2.032,8720	
PEPINO JAPONES	GO	114,4610			100,0000 %
317		0,2700	4.050,00	15.000,0000	
PIMENTA BIQUINHO	GO	0,2700			100,0000 %
56		36,4850	375.580,90	10.294,1180	
PIMENTA BODE	GO	36,4850			100,0000 %
57		2,2130	37.881,35	17.117,6470	
PIMENTA CUMARI	GO	2,1530			97,2887 %
	OUTROS ESTADOS	0,0600			2,7113 %
47		50,0150	482.497,66	9.647,0590	
PIMENTA DE CHEIRO	GO	50,0150			100,0000 %
256		0,8400	8.400,00	10.000,0000	
PIMENTA DEDO-DE-MOCA	GO	0,8400			100,0000 %
59		2,0210	44.580,88	22.058,8239	
PIMENTA MALAGUETA	GO	1,5210			75,2598 %
	OUTROS ESTADOS	0,5000			24,7402 %
60		311,1700	1.098.247,07	3.529,4118	
PIMENTAO	GO	289,6700			93,0906 %
	OUTROS ESTADOS	21,5000			6,9094 %
392		1,1500	1.150,00	1.000,0000	
PIMENTAO AMARELO - Estufa	OUTROS ESTADOS	1,1500			100,0000 %
391		1,1500	1.150,00	1.000,0000	
PIMENTAO VERMELHO (Estufa)	OUTROS ESTADOS	1,1500			100,0000 %
61		512,2880	1.754.263,51	3.424,3697	
QUIABO	GO	512,2880			100,0000 %
65		6,5240	18.228,83	2.794,1179	
TOMATE CEREJA BDJ	GO	6,5240			100,0000 %
393		222,3100	1.402.811,76	6.310,1604	
TOMATE CEREJA CAIXA					



CENTRAIS DE ABASTECIMENTO DE GOIAS

QUADRO 12 - Sintetico por Sub.Grupo e Produto (GO e Demais UF. Num Total)

TODOS PRODUTOS....

Periodo : 01/10/2020 Ate 31/10/2020

* MR - Micro regioao

Pagina.: 4

Emitido: 04/11/2020

Hora....: 11:35:22

Sub-Grupo	UF	QUANTIDADE	VALOR	PRECO	% PART
Produto		TONELADA	EM R\$	MEDIO(T R\$)	POR UF.
009		16.530,7550	46.386.267,94	2.806,0586	
393		222,3100	1.402.811,76	6.310,1604	
	GO	222,3100			100,0000 %
64		4.489,5180	13.684.627,15	3.048,1284	
	GO	4.437,9720			98,8519 %
	OUTROS ESTADOS	51,5460			1,1481 %
63		17,6220	126.275,29	7.165,7754	
	GO	17,6220			100,0000 %
62		3.588,2660	10.937.495,37	3.048,1284	
	GO	3.588,2660			100,0000 %
67		217,1390	1.095.520,29	5.045,2488	
	GO	216,8790			99,8803 %
	OUTROS ESTADOS	0,2600			0,1197 %
012		20.453,4280	45.119.766,26	2.205,9758	
70		163,1000	2.609.600,00	16.000,0000	
	GO	121,1000			74,2489 %
	OUTROS ESTADOS	42,0000			25,7511 %
72		267,5000	4.099.044,11	15.323,5294	
	GO	267,5000			100,0000 %
345		1.265,0000	1.942.147,06	1.535,2941	
	GO	740,0000			58,4980 %
	OUTROS ESTADOS	525,0000			41,5020 %
74		2.694,1000	4.500.731,78	1.670,5882	
	GO	1.451,5000			53,8770 %
	OUTROS ESTADOS	1.242,6000			46,1230 %
75		1.480,5600	1.402.045,47	946,9697	
	GO	1.480,5600			100,0000 %
76		3.909,5000	10.785.620,55	2.758,8235	
	GO	2.157,5000			55,1861 %
	OUTROS ESTADOS	1.752,0000			44,8139 %
77		1,9360	30.250,00	15.625,0000	
	GO	0,0160			0,8264 %
	OUTROS ESTADOS	1,9200			99,1736 %
78		1.370,9200	2.328.547,93	1.698,5294	
	GO	697,4200			50,8724 %
	OUTROS ESTADOS	673,5000			49,1276 %
80		1.170,5160	2.200.330,58	1.879,7954	
	GO	1.169,8260			99,9411 %
	OUTROS ESTADOS	0,6900			0,0589 %
83		4.039,3000	7.722.191,15	1.911,7647	
	GO	1.845,2000			45,6812 %
	OUTROS ESTADOS	2.194,1000			54,3188 %

CENTRAIS DE ABASTECIMENTO DE GOIAS

QUADRO 12 - Sintetico por Sub.Grupo e Produto (GO e Demais UF. Num Total)

TODOS PRODUTOS....

Periodo : 01/10/2020 Ate 31/10/2020

* MR - Micro regioao

Pagina.: 5

Emitido: 04/11/2020

Hora.....: 11:35:22

Sub-Grupo	UF	QUANTIDADE	VALOR	PRECO	% PART
Produto		TONELADA	EM R\$	MEDIO(T R\$)	POR UF.
012		03-RAIZES-TUBERCULOS-BULBO-RTB	20.453,4280	45.119.766,26	2.205,9758
84		CENOURA	1.962,0300	2.638.023,52	1.344,5378
		GO	1.611,8130		82,1503 %
		OUTROS ESTADOS	350,2170		17,8497 %
86		GENGIBRE	20,8200	71.849,41	3.450,9804
		OUTROS ESTADOS	20,8200		100,0000 %
89		INHAME	916,0800	3.356.714,69	3.664,2157
		GO	898,8000		98,1137 %
		OUTROS ESTADOS	17,2800		1,8863 %
90		MANDIOCA	1.190,2500	1.428.300,00	1.200,0000
		GO	1.190,2500		100,0000 %
93		NABO	0,7500	1.500,00	2.000,0000
		OUTROS ESTADOS	0,7500		100,0000 %
94		RABANETE	1,0660	2.870,00	2.692,3077
		GO	1,0660		100,0000 %
014		04-FRUTAS NACIONAIS-FN	29.523,5390	90.730.410,02	3.073,1550
294		ABACATE COMUM	225,2000	794.823,53	3.529,4117
		GO	24,2000		10,7460 %
		OUTROS ESTADOS	201,0000		89,2540 %
98		ABACATE MANTEIGA	472,0000	1.999.058,82	4.235,2941
		GO	58,0000		12,2881 %
		OUTROS ESTADOS	414,0000		87,7119 %
100		ABACAXI PEROLA	1.937,6500	4.188.742,98	2.161,7645
		GO	1.527,4500		78,8300 %
		OUTROS ESTADOS	410,2000		21,1700 %
394		ABIU	1,5000	1.500,00	1.000,0000
		OUTROS ESTADOS	1,5000		100,0000 %
102		AMEIXA NACIONAL	272,6400	3.337.835,28	12.242,6470
		GO	5,4400		1,9953 %
		OUTROS ESTADOS	267,2000		98,0047 %
154		AMORA	1,2000	174.000,00	145.000,0000
		OUTROS ESTADOS	1,2000		100,0000 %
309		AVOCADO	49,6000	968.294,12	19.522,0589
		OUTROS ESTADOS	49,6000		100,0000 %
104		BANANA MACA	342,1500	1.127.082,36	3.294,1177
		GO	276,1500		80,7102 %
		OUTROS ESTADOS	66,0000		19,2898 %
105		BANANA MARMELO	326,4000	615.680,01	1.886,2745
		GO	326,4000		100,0000 %
106		BANANA NANICA	508,2000	1.482.748,24	2.917,6471
		GO	387,0000		76,1511 %
		OUTROS ESTADOS	121,2000		23,8489 %

CENTRAIS DE ABASTECIMENTO DE GOIAS

QUADRO 12 - Sintetico por Sub.Grupo e Produto (GO e Demais UF. Num Total)

TODOS PRODUTOS....

Periodo : 01/10/2020 Ate 31/10/2020

* MR - Micro regiao

Sub-Grupo	UF	QUANTIDADE	VALOR	PRECO	% PART
Produto		TONELADA	EM R\$	MEDIO(T R\$)	POR UF.
014		29.523,5390	90.730.410,02	3.073,1550	
306		24,7500	64.544,12	2.607,8431	
	GO	24,7500			100,0000 %
107		733,3500	1.685.267,05	2.298,0392	
	GO	616,0500			84,0049 %
	OUTROS ESTADOS	117,3000			15,9951 %
108		401,7450	1.874.810,00	4.666,6667	
	GO	181,5000			45,1779 %
	OUTROS ESTADOS	220,2450			54,8221 %
110		25,2000	115.500,00	4.583,3333	
	OUTROS ESTADOS	25,2000			100,0000 %
114		5,7500	207.000,00	36.000,0000	
	OUTROS ESTADOS	5,7500			100,0000 %
115		4,5050	84.800,00	18.823,5290	
	GO	0,0050			0,1110 %
	OUTROS ESTADOS	4,5000			99,8890 %
118		40,1600	163.150,00	4.062,5000	
	GO	25,7600			64,1434 %
	OUTROS ESTADOS	14,4000			35,8566 %
119		177,7650	177.765,00	1.000,0000	
	GO	81,7650			45,9961 %
	OUTROS ESTADOS	96,0000			54,0039 %
121		3,0000	3.000,00	1.000,0000	
	OUTROS ESTADOS	3,0000			100,0000 %
122		1,5300	45.000,00	29.411,7647	
	OUTROS ESTADOS	1,5300			100,0000 %
123		16,2000	108.000,00	6.666,6667	
	OUTROS ESTADOS	16,2000			100,0000 %
97		170,1800	510.540,00	3.000,0000	
	GO	170,1800			100,0000 %
125		52,0000	52.000,00	1.000,0000	
	OUTROS ESTADOS	52,0000			100,0000 %
291		15,0000	164.117,65	10.941,1765	
	OUTROS ESTADOS	15,0000			100,0000 %
126		0,2160	216,00	1.000,0000	
	GO	0,2160			100,0000 %
127		0,3500	400,00	1.142,8571	
	GO	0,3500			100,0000 %
396		1,5000	1.500,00	1.000,0000	
	OUTROS ESTADOS	1,5000			100,0000 %
295		63,5000	1.131.794,12	17.823,5294	
	GO	1,5000			2,3622 %



CENTRAIS DE ABASTECIMENTO DE GOIAS

Pagina.: 7

QUADRO 12 - Sintetico por Sub.Grupo e Produto (GO e Demais UF. Num Total)

Emitido: 04/11/2020

TODOS PRODUTOS....

Hora.....: 11:35:22

Periodo : 01/10/2020 Ate 31/10/2020

* MR - Micro regioao

Sub-Grupo	UF	QUANTIDADE	VALOR	PRECO	% PART
Produto		TONELADA	EM R\$	MEDIO(T R\$)	POR UF.
014		29.523,5390	90.730.410,02	3.073,1550	
295		63,5000	1.131.794,12	17.823,5294	
	OUTROS ESTADOS	62,0000			97,6378 %
132		62,5000	175.000,00	2.800,0000	
	OUTROS ESTADOS	62,5000			100,0000 %
130		18,7500	33.750,00	1.800,0000	
	OUTROS ESTADOS	18,7500			100,0000 %
133		2.824,9740	5.022.176,00	1.777,7778	
	GO	1.584,0360			56,0726 %
	OUTROS ESTADOS	1.240,9380			43,9274 %
135		26,4400	69.772,22	2.638,8889	
	GO	25,5400			96,5961 %
	OUTROS ESTADOS	0,9000			3,4039 %
136		1,2000	6.000,00	5.000,0000	
	GO	1,2000			100,0000 %
357		63,2250	442.575,00	7.000,0000	
	GO	0,2250			0,3559 %
	OUTROS ESTADOS	63,0000			99,6441 %
275		388,0000	1.597.647,06	4.117,6470	
	GO	14,0000			3,6082 %
	OUTROS ESTADOS	374,0000			96,3918 %
137		917,9800	3.293.928,24	3.588,2353	
	GO	917,4800			99,9455 %
	OUTROS ESTADOS	0,5000			0,0545 %
142		1.127,3760	6.981.625,87	6.192,8104	
	GO	291,4560			25,8526 %
	OUTROS ESTADOS	835,9200			74,1474 %
143		893,1200	3.756.357,64	4.205,8823	
	GO	19,1200			2,1408 %
	OUTROS ESTADOS	874,0000			97,8592 %
139		1.151,4600	4.030.110,00	3.500,0000	
	GO	289,4600			25,1385 %
	OUTROS ESTADOS	862,0000			74,8615 %
144		4,1400	4.140,00	1.000,0000	
	GO	4,1400			100,0000 %
138		856,0000	5.412.941,17	6.323,5294	
	OUTROS ESTADOS	856,0000			100,0000 %
146		2.344,8400	6.551.758,83	2.794,1177	
	GO	403,8400			17,2225 %
	OUTROS ESTADOS	1.941,0000			82,7775 %
147		1.073,8160	1.073.816,00	1.000,0000	
	GO	346,8560			32,3013 %
	OUTROS ESTADOS	726,9600			67,6987 %

Sub-Grupo	UF	QUANTIDADE	VALOR	PRECO	% PART
Produto		TONELADA	EM R\$	MEDIO(T R\$)	POR UF.
014	04-FRUTAS NACIONAIS-FN	29.523,5390	90.730.410,02	3.073,1550	
148	MAMAO HAVAI (SP)	39,0000	183.529,41	4.705,8823	
	OUTROS ESTADOS	39,0000			100,0000 %
151	MANGA BOURBOM	8,0000	8.000,00	1.000,0000	
	GO	8,0000			100,0000 %
314	MANGA PALMER	786,1600	2.647.509,41	3.367,6471	
	GO	43,1600			5,4900 %
	OUTROS ESTADOS	743,0000			94,5100 %
157	MANGA ROSA	1,1500	3.382,35	2.941,1764	
	GO	1,1500			100,0000 %
158	MANGA SABINA	6,3250	6.325,00	1.000,0000	
	GO	6,3250			100,0000 %
159	MANGA TOMMYS (GO)	952,7000	2.051.107,04	2.152,9412	
	GO	40,2000			4,2196 %
	OUTROS ESTADOS	912,5000			95,7804 %
160	MANGA TOMYS (SP)	34,7340	34.734,00	1.000,0000	
	GO	34,7340			100,0000 %
397	MANGOSTIM	7,2000	7.200,00	1.000,0000	
	OUTROS ESTADOS	7,2000			100,0000 %
161	MARACUJA AZEDO	310,6680	1.203.077,05	3.872,5490	
	GO	168,1320			54,1195 %
	OUTROS ESTADOS	142,5360			45,8805 %
9	MARACUJA DOCE	16,6440	501.767,65	30.147,0587	
	GO	0,6440			3,8693 %
	OUTROS ESTADOS	16,0000			96,1307 %
163	MELANCIA	2.475,4280	2.810.338,56	1.135,2940	
	GO	2.237,9280			90,4057 %
	OUTROS ESTADOS	237,5000			9,5943 %
372	MELANCIA BABY	70,0000	422.058,83	6.029,4118	
	OUTROS ESTADOS	70,0000			100,0000 %
352	MELAO AMARELO COMUM	611,1560	2.169.860,57	3.550,4201	
	GO	98,7560			16,1589 %
	OUTROS ESTADOS	512,4000			83,8411 %
347	MELAO DELICIA	518,0000	518.000,00	1.000,0000	
	OUTROS ESTADOS	518,0000			100,0000 %
165	MELAO GALIA	496,6640	2.337.242,36	4.705,8824	
	GO	50,4840			10,1646 %
	OUTROS ESTADOS	446,1800			89,8354 %
350	MELAO MELICIA	493,9200	493.920,00	1.000,0000	
	GO	0,0140			0,0028 %
	OUTROS ESTADOS	493,9060			99,9972 %
265	MELAO ORANGE	105,5000	1.141.882,35	10.823,5294	

Sub-Grupo	Produto	UF	QUANTIDADE	VALOR	PRECO	% PART
			TONELADA	EM R\$	MEDIO(T R\$)	POR UF.
014	04-FRUTAS NACIONAIS-FN		29.523,5390	90.730.410,02	3.073,1550	
265	MELAO ORANGE		105,5000	1.141.882,35	10.823,5294	
	OUTROS ESTADOS		105,5000			100,0000 %
349	MELAO PELE DE SAPO		268,9680	1.175.322,36	4.369,7479	
	GO		5,7680			2,1445 %
	OUTROS ESTADOS		263,2000			97,8555 %
348	MELAO PRINCE		330,4140	330.414,00	1.000,0000	
	GO		0,0140			0,0042 %
	OUTROS ESTADOS		330,4000			99,9958 %
351	MELAO REI		296,3240	1.581.224,70	5.336,1344	
	GO		59,7240			20,1550 %
	OUTROS ESTADOS		236,6000			79,8450 %
166	MORANGO		44,0250	733.750,00	16.666,6667	
	GO		6,6300			15,0596 %
	OUTROS ESTADOS		37,3950			84,9404 %
167	NECTARINA NACIONAL		76,5000	537.500,00	7.026,1438	
	OUTROS ESTADOS		76,5000			100,0000 %
169	PEQUI		1.919,9680	2.399.960,00	1.250,0000	
	GO		1.007,6160			52,4809 %
	OUTROS ESTADOS		912,3520			47,5191 %
359	PERA ASIATICA NACIONAL		120,0000	827.647,06	6.897,0588	
	OUTROS ESTADOS		120,0000			100,0000 %
170	PERA NACIONAL		953,5000	2.860.500,00	3.000,0000	
	GO		27,5000			2,8841 %
	OUTROS ESTADOS		926,0000			97,1159 %
171	PESSEGO NACIONAL		8,5000	66.500,00	7.823,5294	
	GO		8,5000			100,0000 %
172	PINHA		12,6240	216.588,23	17.156,8627	
	GO		0,6240			4,9430 %
	OUTROS ESTADOS		12,0000			95,0570 %
363	PITAYA VERMELHA NACIONAL		11,9000	724.500,00	60.882,3530	
	GO		6,9000			57,9832 %
	OUTROS ESTADOS		5,0000			42,0168 %
174	ROMA		1,6000	47.647,06	29.779,4117	
	OUTROS ESTADOS		1,6000			100,0000 %
257	TAMARINO		11,9040	37.929,41	3.186,2745	
	GO		11,9040			100,0000 %
177	TANGERINA MURCOT		455,8750	455.875,00	1.000,0000	
	OUTROS ESTADOS		455,8750			100,0000 %
318	UVA BENITAKA		36,1360	419.815,29	11.617,6470	
	GO		36,1360			100,0000 %
367	UVA CRINSON NACIONAL		6,4000	96.000,00	15.000,0000	

QUADRO 12 - Sintetico por Sub.Grupo e Produto (GO e Demais UF. Num Total)

TODOS PRODUTOS....

Periodo : 01/10/2020 Ate 31/10/2020

* MR - Micro regioao

Sub-Grupo	UF	QUANTIDADE	VALOR	PRECO	% PART	
Produto		TONELADA	EM R\$	MEDIO(T R\$)	POR UF.	
014		04-FRUTAS NACIONAIS-FN	29.523,5390	90.730.410,02	3.073,1550	
367		UVA CRINSON NACIONAL	6,4000	96.000,00	15.000,0000	
		OUTROS ESTADOS	6,4000			100,0000 %
320		UVA ISABEL	86,6880	86.688,00	1.000,0000	
	GO		21,0880			24,3263 %
		OUTROS ESTADOS	65,6000			75,6737 %
179		UVA ITALIA	94,9520	1.047.264,70	11.029,4118	
	GO		14,9520			15,7469 %
		OUTROS ESTADOS	80,0000			84,2531 %
182		UVA NIAGARA CX 2 KG	0,9360	936,00	1.000,0000	
	GO		0,9360			100,0000 %
181		UVA NIAGARA CX 5,500 KG	90,7500	878.382,35	9.679,1444	
	GO		11,5500			12,7273 %
		OUTROS ESTADOS	79,2000			87,2727 %
184		UVA PASSAS	4,0800	4.080,00	1.000,0000	
	GO		4,0800			100,0000 %
183		UVA RUBI	91,7280	91.728,00	1.000,0000	
	GO		7,7280			8,4249 %
		OUTROS ESTADOS	84,0000			91,5751 %
411		UVA VITÓRIA	39,4560	39.456,00	1.000,0000	
	GO		39,4560			100,0000 %
015		05-FRUTAS IMPORTADAS-FI	1.097,4260	6.578.796,00	5.994,7514	
186		AMEIXA ARGENTINA	15,0000	225.000,00	15.000,0000	
		OUTROS ESTADOS	15,0000			100,0000 %
187		AMEIXA CHILENA	40,0000	40.000,00	1.000,0000	
		OUTROS ESTADOS	40,0000			100,0000 %
354		CAQUI ESPANHOL	4,9500	71.500,00	14.444,4444	
		OUTROS ESTADOS	4,9500			100,0000 %
190		DAMASCO	0,9000	171.000,00	190.000,0000	
		OUTROS ESTADOS	0,9000			100,0000 %
373		GRANADILHO	1,2000	116.000,00	96.666,6667	
		OUTROS ESTADOS	1,2000			100,0000 %
191		KIWI CHILENO	62,3000	996.800,00	16.000,0000	
	GO		8,3000			13,3226 %
		OUTROS ESTADOS	54,0000			86,6774 %
194		MACA ARGENTINA	150,0000	1.237.500,00	8.250,0000	
		OUTROS ESTADOS	150,0000			100,0000 %
195		MACA CHILENA	81,0000	81.000,00	1.000,0000	
		OUTROS ESTADOS	81,0000			100,0000 %
196		NECTARINA CHILENA	7,5000	225.000,00	30.000,0000	
		OUTROS ESTADOS	7,5000			100,0000 %

QUADRO 12 - Sintetico por Sub.Grupo e Produto (GO e Demais UF. Num Total)

TODOS PRODUTOS....

Periodo : 01/10/2020 Ate 31/10/2020

* MR - Micro regiao

Sub-Grupo	UF	QUANTIDADE	VALOR	PRECO	% PART	
Produto		TONELADA	EM R\$	MEDIO(T R\$)	POR UF.	
015		05-FRUTAS IMPORTADAS-FI	1.097,4260	6.578.796,00	5.994,7514	
199		PERA AMERICANA	42,0000	420.000,00	10.000,0000	
		OUTROS ESTADOS	42,0000			100,0000 %
200		PERA ARGENTINA	170,0000	1.275.000,00	7.500,0000	
		OUTROS ESTADOS	170,0000			100,0000 %
358		PERA ASIATICA IMPORTADA	10,0000	275.000,00	27.500,0000	
		OUTROS ESTADOS	10,0000			100,0000 %
201		PERA CHILENA	130,0000	130.000,00	1.000,0000	
		OUTROS ESTADOS	130,0000			100,0000 %
400		PERA D'ANJOU	97,0000	97.000,00	1.000,0000	
	GO		13,0000			13,4021 %
		OUTROS ESTADOS	84,0000			86,5979 %
202		PERA PORTUGUESA	71,0200	852.240,00	12.000,0000	
	GO		26,0200			36,6376 %
		OUTROS ESTADOS	45,0000			63,3624 %
401		PERA WILLIAM	70,0000	70.000,00	1.000,0000	
		OUTROS ESTADOS	70,0000			100,0000 %
203		PESSEGO ARGENTINO	16,8000	168.000,00	10.000,0000	
		OUTROS ESTADOS	16,8000			100,0000 %
206		TAMARA	12,0000	12.000,00	1.000,0000	
		OUTROS ESTADOS	12,0000			100,0000 %
208		UVA ARGENTINA	16,5000	16.500,00	1.000,0000	
		OUTROS ESTADOS	16,5000			100,0000 %
209		UVA CHILENA	27,6000	27.600,00	1.000,0000	
		OUTROS ESTADOS	27,6000			100,0000 %
280		UVA RED GLOB-ARGENTINA	38,2560	38.256,00	1.000,0000	
	GO		18,2560			47,7206 %
		OUTROS ESTADOS	20,0000			52,2794 %
403		UVA RIBIER	15,0000	15.000,00	1.000,0000	
		OUTROS ESTADOS	15,0000			100,0000 %
279		UVA THOMPSON-CHILENA	18,4000	18.400,00	1.000,0000	
	GO		18,4000			100,0000 %
017		06-AVES E OVOS-AO	846,9754	3.711.242,05	4.381,7590	
213		FRANGO ABATIDO	6,5000	6.500,00	1.000,0000	
	GO		6,5000			100,0000 %
214		FRANGO CAIPIRA	1,9000	1.900,00	1.000,0000	
	GO		1,9000			100,0000 %
216		OVO BRANCO EXTRA	468,9750	1.800.864,00	3.840,0000	
	GO		468,9750			100,0000 %
217		OVO BRANCO GRANDE	67,8500	271.400,00	4.000,0000	
	GO		67,8500			100,0000 %

Sub-Grupo	UF	QUANTIDADE	VALOR	PRECO	% PART
Produto		TONELADA	EM R\$	MEDIO(T R\$)	POR UF.
017		846,9754	3.711.242,05	4.381,7590	
06-AVES E OVOS-AO					
215		29,7000	112.200,00	3.777,7778	
	GO	29,7000			100,0000 %
218		34,8000	147.900,00	4.250,0000	
	GO	34,8000			100,0000 %
221		0,0304	30,40	1.000,0000	
	GO	0,0304			100,0000 %
353		27,8400	255.200,00	9.166,6667	
	GO	27,8400			100,0000 %
222		50,4000	401.717,65	7.970,5882	
	GO	50,4000			100,0000 %
224		60,0000	259.200,00	4.320,0000	
	GO	60,0000			100,0000 %
225		47,3800	214.240,00	4.521,7391	
	GO	47,3800			100,0000 %
223		16,2000	68.400,00	4.222,2222	
	GO	16,2000			100,0000 %
226		35,4000	171.690,00	4.850,0000	
	GO	35,4000			100,0000 %
013		1.171,6356	3.187.518,25	2.720,5714	
07-DIVERSOS					
229		2,1550	21.550,00	10.000,0000	
	GO	2,1550			100,0000 %
228		75,0000	125.000,00	1.666,6667	
	GO	75,0000			100,0000 %
264		0,0010	1,00	1.000,0000	
	GO	0,0010			100,0000 %
299		14,4000	14.400,00	1.000,0000	
	GO	14,4000			100,0000 %
312		13,5000	13.500,00	1.000,0000	
	GO	13,5000			100,0000 %
340		30,6000	30.600,00	1.000,0000	
	OUTROS ESTADOS	30,6000			100,0000 %
332		6,5200	84.760,00	13.000,0000	
	GO	6,5200			100,0000 %
276		4,5000	54.000,00	12.000,0000	
	GO	4,5000			100,0000 %
237		2,6400	2.640,00	1.000,0000	
	GO	2,6400			100,0000 %
298		0,4000	4.000,00	10.000,0000	
	GO	0,4000			100,0000 %

CENTRAIS DE ABASTECIMENTO DE GOIAS

QUADRO 12 - Sintetico por Sub.Grupo e Produto (GO e Demais UF. Num Total)

TODOS PRODUTOS....

Periodo : 01/10/2020 Ate 31/10/2020

* MR - Micro regioao

Sub-Grupo	UF	QUANTIDADE	VALOR	PRECO	% PART	
Produto		TONELADA	EM R\$	MEDIO(T R\$)	POR UF.	
013		07-DIVERSOS	1.171,6356	3.187.518,25	2.720,5714	
281		COLORAL (CORANTE)	0,6950	10.425,00	15.000,0000	
	GO		0,6950			100,0000 %
289		CRAVO DA INDIA	0,8000	800,00	1.000,0000	
	GO		0,8000			100,0000 %
287		CUMIM	0,4000	400,00	1.000,0000	
	GO		0,4000			100,0000 %
239		DOCE	2,1000	2.100,00	1.000,0000	
	GO		2,1000			100,0000 %
409		EMBALAGEM DE PAPEL	4,5000	4.500,00	1.000,0000	
	GO		4,5000			100,0000 %
241		EMBALAGEM DE PLASTICO	12,7730	191.595,00	15.000,0000	
	GO		12,6230			98,8256 %
	OUTROS ESTADOS		0,1500			1,1744 %
242		FARINHA DE MANDIOCA	200,0800	900.360,00	4.500,0000	
	GO		200,0800			100,0000 %
259		FARINHA DE MILHO	50,0000	250.000,00	5.000,0000	
	GO		50,0000			100,0000 %
300		FARINHA DE TRIGO	24,2500	24.250,00	1.000,0000	
	GO		24,2500			100,0000 %
262		GELEIA	2,0000	9.000,00	4.500,0000	
	GO		2,0000			100,0000 %
244		GUARIROBA	408,6800	408.680,00	1.000,0000	
	GO		408,6800			100,0000 %
302		LINGUICA	1,5000	1.500,00	1.000,0000	
	GO		1,5000			100,0000 %
27		LOURO	0,3000	9.000,00	30.000,0000	
	GO		0,3000			100,0000 %
263		MANTEIGA DE LEITE	0,2000	200,00	1.000,0000	
	GO		0,2000			100,0000 %
297		NOZ MOSCADA	0,8000	800,00	1.000,0000	
	GO		0,8000			100,0000 %
245		OLEO DE SOJA	84,0000	420.000,00	5.000,0000	
	GO		84,0000			100,0000 %
246		PIMENTA DO REINO	2,7850	2.785,00	1.000,0000	
	GO		0,2850			10,2334 %
	OUTROS ESTADOS		2,5000			89,7666 %
247		POLVILHO	78,2400	391.200,00	5.000,0000	
	GO		78,2400			100,0000 %
248		QUEIJO	4,3940	43.940,00	10.000,0000	
	GO		4,3940			100,0000 %



CENTRAIS DE ABASTECIMENTO DE GOIAS

QUADRO 12 - Sintetico por Sub.Grupo e Produto (GO e Demais UF. Num Total)

TODOS PRODUTOS....

Periodo : 01/10/2020 Ate 31/10/2020

* MR - Micro regiao

Pagina.: 14

Emitido: 04/11/2020

Hora....: 11:35:22

Sub-Grupo	Produto	UF	QUANTIDADE	VALOR	PRECO	% PART
			TONELADA	EM R\$	MEDIO(T R\$)	POR UF.
013	07-DIVERSOS		1.171,6356	3.187.518,25	2.720,5714	
249	RAPADURA		26,4016	82.505,00	3.125,0000	
		GO	26,4016			100,0000 %
311	SAL		116,5500	82.556,25	708,3333	
		GO	116,5500			100,0000 %
412	TEMPERO CASEIRO COMPLETO		0,4710	471,00	1.000,0000	
		GO	0,4710			100,0000 %
010	08-CEREAIS		276,6000	1.093.600,00	3.953,7238	
250	ARROZ		123,0000	328.000,00	2.666,6667	
		GO	123,0000			100,0000 %
251	FEIJAO		108,0000	720.000,00	6.666,6667	
		GO	108,0000			100,0000 %
316	FEIJAO PRETO		45,6000	45.600,00	1.000,0000	
		GO	45,6000			100,0000 %

TOTAL GERAL

CODIGO	NOME DO ESTADO	QUANTIDADE	% PARTIC.	TOTAL EM R\$	PRECO MEDIO
001	GO	46.936,5992	63,04879 %	117.066.727,72	2.494,15
	Sub.Total...>>>>	46.936,5992	63,04879 %	117.066.727,72	2.494,15
019	AL	16,0000	0,02149 %	34.588,23	2.161,76
005	BA	5.738,6160	7,70854 %	14.619.821,45	2.547,62
004	DF	31,5400	0,04237 %	102.635,30	3.254,13
020	ES	353,2350	0,47449 %	1.462.338,82	4.139,85
002	MG	6.707,3280	9,00979 %	14.229.948,64	2.121,55
016	MS	0,1500	0,00020 %	2.250,00	15.000,00
012	PA	25,7500	0,03459 %	120.955,88	4.697,32
026	PE	1.818,6800	2,44299 %	5.542.424,08	3.047,50
023	PR	1.119,2350	1,50344 %	4.744.745,58	4.239,28
006	RJ	114,0000	0,15313 %	260.117,63	2.281,73
011	RN	833,3860	1,11947 %	2.356.862,47	2.828,06
007	RS	1.154,3600	1,55062 %	5.463.758,82	4.733,15
022	SC	3.128,8000	4,20284 %	14.847.705,85	4.745,50
003	SP	5.307,5140	7,12945 %	21.771.245,07	4.101,97
008	TO	1.159,6920	1,55779 %	1.457.019,38	1.256,38
	Outros Estados - Sub.Total...>>>>	27.508,2860	36,95121 %	87.016.417,20	316.328,02
	Total Geral>>>>	74.444,8852	100,00000 %	204.083.144,92	2.741,40

QUADRO 12 - Sintetico Geral por Sub.Grupo e Produto

TODOS PRODUTOS....

Periodo : 01/10/2020 Ate 31/10/2020

* MR - Micro regioao

NOME PRODUTC	UF	QUANTIDADE	VALOR	PRECO	% PART
		TONELADA	EM R\$	MEDIO(T R\$)	POR UF.
011 01-HORTALICAS, FOLHAS, FLOR, HASTES-I		4.544,5262	7.275.544,39	1.600,9467	1,0443 %
10 ACELGA		47,4600	80.961,18	1.705,8823	100,0000 %
8 ACELGA EM UNIDADE		4,0020	5.532,18	1.382,3530	100,0000 %
11 AGRIAO		0,8340	3.924,71	4.705,8815	100,0000 %
12 ALFACE		39,7110	67.742,31	1.705,8827	100,0000 %
414 ALFACE AMERICANA		2,4450	2.445,00	1.000,0000	100,0000 %
415 ALFACE CRESPA		0,4500	450,00	1.000,0000	100,0000 %
416 ALFACE LISA		0,0870	87,00	1.000,0000	100,0000 %
13 ALMEIRAO		0,0600	229,41	3.823,5300	100,0000 %
15 BROCOLIS		67,7640	169.410,00	2.500,0000	100,0000 %
16 CEBOLINHA		4,8090	38.472,00	8.000,0000	100,0000 %
22 CHICORIA		0,4000	1.220,59	3.051,4700	100,0000 %
17 COENTRO		15,9744	179.712,00	11.250,0000	100,0000 %
19 COUVE MACO		34,1088	361.152,01	10.588,2355	100,0000 %
21 COUVE-FLOR		532,1680	896.979,99	1.685,5203	100,0000 %
23 ESPINAFRE		1,2285	5.670,00	4.615,3846	100,0000 %
26 HORENCO		0,0005	0,50	1.000,0000	100,0000 %
25 HORTELA		8,6560	64.920,00	7.500,0000	100,0000 %
29 MANJERICAO		0,1200	1.217,65	10.147,0600	100,0000 %
30 MOSTARDA		0,2000	858,82	4.294,1180	100,0000 %
31 REPOLHO		3.299,8000	4.503.256,46	1.364,7059	100,0000 %
32 REPOLHO ROXO		449,9560	692.240,00	1.538,4615	100,0000 %
33 RUCULA		1,9600	8.070,59	4.117,6482	100,0000 %
34 SALSA		31,3320	187.992,00	6.000,0000	100,0000 %
35 SALSAO		1,0000	3.000,00	3.000,0000	100,0000 %
009 02-HORTALICAS FRUTOS-HF		16.530,7550	46.386.267,94	2.806,0586	0,9889 %
38 ABOBORA GOIANINHA		163,4800	167.086,17	1.022,0588	100,0000 %
39 ABOBORA JAPONESA (KABUTIA)		2.563,3200	4.090.003,27	1.595,5883	100,0000 %
40 ABOBORA MADURA (BAIANA)		2,0200	2.020,00	1.000,0000	100,0000 %
42 ABOBORA (MORANGA)		13,1600	11.418,24	867,6471	100,0000 %
41 ABOBORA VERDE COMUM-1		628,2800	1.700.051,76	2.705,8824	100,0000 %
43 ABOBORA VERDE ITALIANA		44,9800	59.201,62	1.316,1765	100,0000 %
44 ABOBORA VERDE MENINA		100,8000	259.411,76	2.573,5294	100,0000 %
45 BERINJELA		175,3180	279.636,17	1.595,0226	100,0000 %
46 CHUCHU		630,7400	3.001.917,64	4.759,3583	100,0000 %
49 FEIJAO VARA		12,7500	30.227,27	2.370,7665	100,0000 %
50 JILO		352,1890	1.651.266,76	4.688,5813	100,0000 %
51 JURUBEBA		0,6600	1.491,18	2.259,3583	100,0000 %
52 MAXIXE		37,5480	90.802,35	2.418,3006	100,0000 %
53 MILHO VERDE		1.211,9280	1.767.395,00	1.458,3333	100,0000 %

QUADRO 12 - Sintetico Geral por Sub.Grupo e Produto
TODOS PRODUTOS....
Periodo : 01/10/2020 Ate 31/10/2020
*** MR - Micro regioao**

NOME PRODUTC	UF	QUANTIDADE	VALOR	PRECO	% PART
		TONELADA	EM R\$	MEDIO(T R\$)	POR UF.
009 02-HORTALICAS FRUTOS-HF		16.530,7550	46.386.267,94	2.806,0586	0,6678 %
55 PEPINO COLONIAO		110,3960	551.980,00	5.000,0000	100,0000 %
54 PEPINO COMUM-1		909,7440	1.416.914,12	1.557,4866	100,0000 %
255 PEPINO JAPONES		114,4610	232.684,56	2.032,8720	100,0000 %
317 PIMENTA BIQUINHO		0,2700	4.050,00	15.000,0000	100,0000 %
56 PIMENTA BODE		36,4850	375.580,90	10.294,1180	100,0000 %
57 PIMENTA CUMARI		2,2130	37.881,35	17.117,6470	100,0000 %
47 PIMENTA DE CHEIRO		50,0150	482.497,66	9.647,0590	100,0000 %
256 PIMENTA DEDO-DE-MOCA		0,8400	8.400,00	10.000,0000	100,0000 %
59 PIMENTA MALAGUETA		2,0210	44.580,88	22.058,8239	100,0000 %
60 PIMENTAO		311,1700	1.098.247,07	3.529,4118	100,0000 %
392 PIMENTAO AMARELO - Estufa		1,1500	1.150,00	1.000,0000	100,0000 %
391 PIMENTAO VERMELHO (Estufa)		1,1500	1.150,00	1.000,0000	100,0000 %
61 QUIABO		512,2880	1.754.263,51	3.424,3697	100,0000 %
65 TOMATE CEREJA BDJ		6,5240	18.228,83	2.794,1179	100,0000 %
393 TOMATE CEREJA CAIXA		222,3100	1.402.811,76	6.310,1604	100,0000 %
64 TOMATE LONGA VIDA		4.489,5180	13.684.627,15	3.048,1284	100,0000 %
63 TOMATE SALADA		17,6220	126.275,29	7.165,7754	100,0000 %
62 TOMATE SALADETE		3.588,2660	10.937.495,37	3.048,1284	100,0000 %
67 VAGEM		217,1390	1.095.520,29	5.045,2488	100,0000 %
012 03-RAIZES-TUBERCULOS-BULBO-RTB		20.453,4280	45.119.766,26	2.205,9758	0,7974 %
70 ALHO CHINES		163,1000	2.609.600,00	16.000,0000	100,0000 %
72 ALHO NACIONAL		267,5000	4.099.044,11	15.323,5294	100,0000 %
345 BATATA BOLINHA		1.265,0000	1.942.147,06	1.535,2941	100,0000 %
74 BATATA COMUM DIVERSAS		2.694,1000	4.500.731,78	1.670,5882	100,0000 %
75 BATATA DOCE		1.480,5600	1.402.045,47	946,9697	100,0000 %
76 BATATA LISA (ACHATI-BINJ)		3.909,5000	10.785.620,55	2.758,8235	100,0000 %
77 BATATA SALSA (MANDIOCA SALSA)		1,9360	30.250,00	15.625,0000	100,0000 %
78 BETERRABA		1.370,9200	2.328.547,93	1.698,5294	100,0000 %
80 CARA		1.170,5160	2.200.330,58	1.879,7954	100,0000 %
83 CEBOLA NACIONAL		4.039,3000	7.722.191,15	1.911,7647	100,0000 %
84 CENOURA		1.962,0300	2.638.023,52	1.344,5378	100,0000 %
86 GENGIBRE		20,8200	71.849,41	3.450,9804	100,0000 %
89 INHAME		916,0800	3.356.714,69	3.664,2157	100,0000 %
90 MANDIOCA		1.190,2500	1.428.300,00	1.200,0000	100,0000 %
93 NABO		0,7500	1.500,00	2.000,0000	100,0000 %
94 RABANETE		1,0660	2.870,00	2.692,3077	100,0000 %
014 04-FRUTAS NACIONAIS-FN		29.523,5390	90.730.410,02	3.073,1550	0,7628 %
294 ABACATE COMUM		225,2000	794.823,53	3.529,4117	100,0000 %
98 ABACATE MANTEIGA		472,0000	1.999.058,82	4.235,2941	100,0000 %

QUADRO 12 - Sintetico Geral por Sub.Grupo e Produto
TODOS PRODUTOS....
Periodo : 01/10/2020 Ate 31/10/2020
*** MR - Micro regioao**

NOME PRODUTC	UF	QUANTIDADE	VALOR	PRECO	% PART
		TONELADA	EM R\$	MEDIO(T R\$)	POR UF.
014 04-FRUTAS NACIONAIS-FN		29.523,5390	90.730.410,02	3.073,1550	6,5631 %
100 ABACAXI PEROLA		1.937,6500	4.188.742,98	2.161,7645	100,0000 %
394 ABIU		1,5000	1.500,00	1.000,0000	100,0000 %
102 AMEIXA NACIONAL		272,6400	3.337.835,28	12.242,6470	100,0000 %
154 AMORA		1,2000	174.000,00	145.000,0000	100,0000 %
309 AVOCADO		49,6000	968.294,12	19.522,0589	100,0000 %
104 BANANA MACA		342,1500	1.127.082,36	3.294,1177	100,0000 %
105 BANANA MARMELO		326,4000	615.680,01	1.886,2745	100,0000 %
106 BANANA NANICA		508,2000	1.482.748,24	2.917,6471	100,0000 %
306 BANANA OURO		24,7500	64.544,12	2.607,8431	100,0000 %
107 BANANA PRATA		733,3500	1.685.267,05	2.298,0392	100,0000 %
108 BANANA TERRA		401,7450	1.874.810,00	4.666,6667	100,0000 %
110 CAJU		25,2000	115.500,00	4.583,3333	100,0000 %
114 CARAMBOLA (SP)		5,7500	207.000,00	36.000,0000	100,0000 %
115 CASTANHA DO PARA		4,5050	84.800,00	18.823,5290	100,0000 %
118 COCO SECO		40,1600	163.150,00	4.062,5000	100,0000 %
119 COCO VERDE		177,7650	177.765,00	1.000,0000	100,0000 %
121 FIGO DA INDIA		3,0000	3.000,00	1.000,0000	100,0000 %
122 FIGO MADURO (ROXO)		1,5300	45.000,00	29.411,7647	100,0000 %
123 FIGO VERDE		16,2000	108.000,00	6.666,6667	100,0000 %
97 GOIABA		170,1800	510.540,00	3.000,0000	100,0000 %
125 GOIABA VACUO		52,0000	52.000,00	1.000,0000	100,0000 %
291 GRAVIOLA		15,0000	164.117,65	10.941,1765	100,0000 %
126 JABUTICABA		0,2160	216,00	1.000,0000	100,0000 %
127 JACA		0,3500	400,00	1.142,8571	100,0000 %
396 KINO		1,5000	1.500,00	1.000,0000	100,0000 %
295 KIWI NACIONAL		63,5000	1.131.794,12	17.823,5294	100,0000 %
132 LARANJA LIMA		62,5000	175.000,00	2.800,0000	100,0000 %
130 LARANJA PERA		18,7500	33.750,00	1.800,0000	100,0000 %
133 LARANJA PERA RIO		2.824,9740	5.022.176,00	1.777,7778	100,0000 %
135 LIMAO CHINA		26,4400	69.772,22	2.638,8889	100,0000 %
136 LIMAO GALEGO		1,2000	6.000,00	5.000,0000	100,0000 %
357 LIMAO NACIONAL SICILIANO		63,2250	442.575,00	7.000,0000	100,0000 %
275 LIMAO TAHITI (SP)		388,0000	1.597.647,06	4.117,6470	100,0000 %
137 LIMAO TAITI - GO		917,9800	3.293.928,24	3.588,2353	100,0000 %
142 MACA NACIONAL FUGI (CART) T150		1.127,3760	6.981.625,87	6.192,8104	100,0000 %
143 MACA NACIONAL FUGI (SOLTA)		893,1200	3.756.357,64	4.205,8823	100,0000 %
139 MACA NACIONAL GALA (SOLTA)		1.151,4600	4.030.110,00	3.500,0000	100,0000 %
144 MACA NACIONAL START (CART.)		4,1400	4.140,00	1.000,0000	100,0000 %
138 MACA NAICONAL GALA (CART.) T150		856,0000	5.412.941,17	6.323,5294	100,0000 %

QUADRO 12 - Sintetico Geral por Sub.Grupo e Produto
TODOS PRODUTOS....
Periodo : 01/10/2020 Ate 31/10/2020
*** MR - Micro regioao**

NOME PRODUTC	UF	QUANTIDADE	VALOR	PRECO	% PART
		TONELADA	EM R\$	MEDIO(T R\$)	POR UF.
014 04-FRUTAS NACIONAIS-FN		29.523,5390	90.730.410,02	3.073,1550	7,9423 %
146 MAMAO FORMOSA		2.344,8400	6.551.758,83	2.794,1177	100,0000 %
147 MAMAO HAVAI (GO)		1.073,8160	1.073.816,00	1.000,0000	100,0000 %
148 MAMAO HAVAI (SP)		39,0000	183.529,41	4.705,8823	100,0000 %
151 MANGA BOURBOM		8,0000	8.000,00	1.000,0000	100,0000 %
314 MANGA PALMER		786,1600	2.647.509,41	3.367,6471	100,0000 %
157 MANGA ROSA		1,1500	3.382,35	2.941,1764	100,0000 %
158 MANGA SABINA		6,3250	6.325,00	1.000,0000	100,0000 %
159 MANGA TOMMYS (GO)		952,7000	2.051.107,04	2.152,9412	100,0000 %
160 MANGA TOMYS (SP)		34,7340	34.734,00	1.000,0000	100,0000 %
397 MANGOSTIM		7,2000	7.200,00	1.000,0000	100,0000 %
161 MARACUJA AZEDO		310,6680	1.203.077,05	3.872,5490	100,0000 %
9 MARACUJA DOCE		16,6440	501.767,65	30.147,0587	100,0000 %
163 MELANCIA		2.475,4280	2.810.338,56	1.135,2940	100,0000 %
372 MELANCIA BABY		70,0000	422.058,83	6.029,4118	100,0000 %
352 MELAO AMARELO COMUM		611,1560	2.169.860,57	3.550,4201	100,0000 %
347 MELAO DELICIA		518,0000	518.000,00	1.000,0000	100,0000 %
165 MELAO GALIA		496,6640	2.337.242,36	4.705,8824	100,0000 %
350 MELAO MELICIA		493,9200	493.920,00	1.000,0000	100,0000 %
265 MELAO ORANGE		105,5000	1.141.882,35	10.823,5294	100,0000 %
349 MELAO PELE DE SAPO		268,9680	1.175.322,36	4.369,7479	100,0000 %
348 MELAO PRINCE		330,4140	330.414,00	1.000,0000	100,0000 %
351 MELAO REI		296,3240	1.581.224,70	5.336,1344	100,0000 %
166 MORANGO		44,0250	733.750,00	16.666,6667	100,0000 %
167 NECTARINA NACIONAL		76,5000	537.500,00	7.026,1438	100,0000 %
169 PEQUI		1.919,9680	2.399.960,00	1.250,0000	100,0000 %
359 PERA ASIATICA NACIONAL		120,0000	827.647,06	6.897,0588	100,0000 %
170 PERA NACIONAL		953,5000	2.860.500,00	3.000,0000	100,0000 %
171 PESSEGO NACIONAL		8,5000	66.500,00	7.823,5294	100,0000 %
172 PINHA		12,6240	216.588,23	17.156,8627	100,0000 %
363 PITAYA VERMELHA NACIONAL		11,9000	724.500,00	60.882,3530	100,0000 %
174 ROMA		1,6000	47.647,06	29.779,4117	100,0000 %
257 TAMARINO		11,9040	37.929,41	3.186,2745	100,0000 %
177 TANGERINA MURCOT		455,8750	455.875,00	1.000,0000	100,0000 %
318 UVA BENITAKA		36,1360	419.815,29	11.617,6470	100,0000 %
367 UVA CRINSON NACIONAL		6,4000	96.000,00	15.000,0000	100,0000 %
320 UVA ISABEL		86,6880	86.688,00	1.000,0000	100,0000 %
179 UVA ITALIA		94,9520	1.047.264,70	11.029,4118	100,0000 %
182 UVA NIAGARA CX 2 KG		0,9360	936,00	1.000,0000	100,0000 %
181 UVA NIAGARA CX 5,500 KG		90,7500	878.382,35	9.679,1444	100,0000 %

QUADRO 12 - Sintetico Geral por Sub.Grupo e Produto
TODOS PRODUTOS....
Periodo : 01/10/2020 Ate 31/10/2020
*** MR - Micro regioao**

	NOME PRODUTC	UF	QUANTIDADE	VALOR	PRECO	% PART
			TONELADA	EM R\$	MEDIO(T R\$)	POR UF.
014	04-FRUTAS NACIONAIS-FN		29.523,5390	90.730.410,02	3.073,1550	0,0138 %
184	UVA PASSAS		4,0800	4.080,00	1.000,0000	100,0000 %
183	UVA RUBI		91,7280	91.728,00	1.000,0000	100,0000 %
411	UVA VITÓRIA		39,4560	39.456,00	1.000,0000	100,0000 %
015	05-FRUTAS IMPORTADAS-FI		1.097,4260	6.578.796,00	5.994,7514	1,3668 %
186	AMEIXA ARGENTINA		15,0000	225.000,00	15.000,0000	100,0000 %
187	AMEIXA CHILENA		40,0000	40.000,00	1.000,0000	100,0000 %
354	CAQUI ESPANHOL		4,9500	71.500,00	14.444,4444	100,0000 %
190	DAMASCO		0,9000	171.000,00	190.000,0000	100,0000 %
373	GRANADILHO		1,2000	116.000,00	96.666,6667	100,0000 %
191	KIWI CHILENO		62,3000	996.800,00	16.000,0000	100,0000 %
194	MACA ARGENTINA		150,0000	1.237.500,00	8.250,0000	100,0000 %
195	MACA CHILENA		81,0000	81.000,00	1.000,0000	100,0000 %
196	NECTARINA CHILENA		7,5000	225.000,00	30.000,0000	100,0000 %
199	PERA AMERICANA		42,0000	420.000,00	10.000,0000	100,0000 %
200	PERA ARGENTINA		170,0000	1.275.000,00	7.500,0000	100,0000 %
358	PERA ASIATICA IMPORTADA		10,0000	275.000,00	27.500,0000	100,0000 %
201	PERA CHILENA		130,0000	130.000,00	1.000,0000	100,0000 %
400	PERA D'ANJOU		97,0000	97.000,00	1.000,0000	100,0000 %
202	PERA PORTUGUESA		71,0200	852.240,00	12.000,0000	100,0000 %
401	PERA WILLIAM		70,0000	70.000,00	1.000,0000	100,0000 %
203	PESSEGO ARGENTINO		16,8000	168.000,00	10.000,0000	100,0000 %
206	TAMARA		12,0000	12.000,00	1.000,0000	100,0000 %
208	UVA ARGENTINA		16,5000	16.500,00	1.000,0000	100,0000 %
209	UVA CHILENA		27,6000	27.600,00	1.000,0000	100,0000 %
280	UVA RED GLOB-ARGENTINA		38,2560	38.256,00	1.000,0000	100,0000 %
403	UVA RIBIER		15,0000	15.000,00	1.000,0000	100,0000 %
279	UVA THOMPSON-CHILENA		18,4000	18.400,00	1.000,0000	100,0000 %
017	06-AVES E OVOS-AO		846,9754	3.711.242,05	4.381,7590	0,7674 %
213	FRANGO ABATIDO		6,5000	6.500,00	1.000,0000	100,0000 %
214	FRANGO CAIPIRA		1,9000	1.900,00	1.000,0000	100,0000 %
216	OVO BRANCO EXTRA		468,9750	1.800.864,00	3.840,0000	100,0000 %
217	OVO BRANCO GRANDE		67,8500	271.400,00	4.000,0000	100,0000 %
215	OVO BRANCO JUMBO		29,7000	112.200,00	3.777,7778	100,0000 %
218	OVO BRANCO MEDIO		34,8000	147.900,00	4.250,0000	100,0000 %
221	OVO CAIPIRA		0,0304	30,40	1.000,0000	100,0000 %
353	OVO CAIPIRA CAIXA		27,8400	255.200,00	9.166,6667	100,0000 %
222	OVO CODORNA		50,4000	401.717,65	7.970,5882	100,0000 %
224	OVO VERMELHO EXTRA		60,0000	259.200,00	4.320,0000	100,0000 %
225	OVO VERMELHO GRANDE		47,3800	214.240,00	4.521,7391	100,0000 %

CENTRAIS DE ABASTECIMENTO DE GOIAS

Pagina.: 6

Emitido: 04/11/2020

Hora....: 11:35:54

QUADRO 12 - Sintetico Geral por Sub.Grupo e Produto

TODOS PRODUTOS....

Periodo : 01/10/2020 Ate 31/10/2020

* MR - Micro regioao

NOME PRODUTC	UF	QUANTIDADE	VALOR	PRECO	% PART
		TONELADA	EM R\$	MEDIO(T R\$)	POR UF.
017 06-AVES E OVOS-AO		846,9754	3.711.242,05	4.381,7590	1,9127 %
223 OVO VERMELHO JUMBO		16,2000	68.400,00	4.222,2222	100,0000 %
226 OVO VERMELHO MEDIO		35,4000	171.690,00	4.850,0000	100,0000 %
013 07-DIVERSOS		1.171,6356	3.187.518,25	2.720,5714	0,1839 %
229 ACAFRAO		2,1550	21.550,00	10.000,0000	100,0000 %
228 ACUCAR		75,0000	125.000,00	1.666,6667	100,0000 %
264 BISCOITO (PETA)		0,0010	1,00	1.000,0000	100,0000 %
299 CAFE		14,4000	14.400,00	1.000,0000	100,0000 %
312 CAIXA PLASTICA		13,5000	13.500,00	1.000,0000	100,0000 %
340 CAIXA TORITO (P/BANANA)		30,6000	30.600,00	1.000,0000	100,0000 %
332 CARNE FRESCA		6,5200	84.760,00	13.000,0000	100,0000 %
276 CARNE SUINA		4,5000	54.000,00	12.000,0000	100,0000 %
237 COCO DE GUERIROBA		2,6400	2.640,00	1.000,0000	100,0000 %
298 COENTRO EM PO		0,4000	4.000,00	10.000,0000	100,0000 %
281 COLORAL (CORANTE)		0,6950	10.425,00	15.000,0000	100,0000 %
289 CRAVO DA INDIA		0,8000	800,00	1.000,0000	100,0000 %
287 CUMIM		0,4000	400,00	1.000,0000	100,0000 %
239 DOCE		2,1000	2.100,00	1.000,0000	100,0000 %
409 EMBALAGEM DE PAPEL		4,5000	4.500,00	1.000,0000	100,0000 %
241 EMBALAGEM DE PLASTICO		12,7730	191.595,00	15.000,0000	100,0000 %
242 FARINHA DE MANDIOCA		200,0800	900.360,00	4.500,0000	100,0000 %
259 FARINHA DE MILHO		50,0000	250.000,00	5.000,0000	100,0000 %
300 FARINHA DE TRIGO		24,2500	24.250,00	1.000,0000	100,0000 %
262 GELEIA		2,0000	9.000,00	4.500,0000	100,0000 %
244 GUARIROBA		408,6800	408.680,00	1.000,0000	100,0000 %
302 LINGUICA		1,5000	1.500,00	1.000,0000	100,0000 %
27 LOURO		0,3000	9.000,00	30.000,0000	100,0000 %
263 MANTEIGA DE LEITE		0,2000	200,00	1.000,0000	100,0000 %
297 NOZ MOSCADA		0,8000	800,00	1.000,0000	100,0000 %
245 OLEO DE SOJA		84,0000	420.000,00	5.000,0000	100,0000 %
246 PIMENTA DO REINO		2,7850	2.785,00	1.000,0000	100,0000 %
247 POLVILHO		78,2400	391.200,00	5.000,0000	100,0000 %
248 QUEIJO		4,3940	43.940,00	10.000,0000	100,0000 %
249 RAPADURA		26,4016	82.505,00	3.125,0000	100,0000 %
311 SAL		116,5500	82.556,25	708,3333	100,0000 %
412 TEMPERO CASEIRO COMPLETO		0,4710	471,00	1.000,0000	100,0000 %
010 08-CEREAIS		276,6000	1.093.600,00	3.953,7238	44,4685 %
250 ARROZ		123,0000	328.000,00	2.666,6667	100,0000 %
251 FEIJAO		108,0000	720.000,00	6.666,6667	100,0000 %
316 FEIJAO PRETO		45,6000	45.600,00	1.000,0000	100,0000 %



CENTRAIS DE ABASTECIMENTO DE GOIAS

QUADRO 12 - Sintetico Geral por Sub.Grupo e Produto

TODOS PRODUTOS....

Periodo : 01/10/2020 Ate 31/10/2020

* MR - Micro regioao

Pagina.: 7

Emitido: 04/11/2020

Hora....: 11:35:54

TOTAL GERAL

CODIGO	NOME DO ESTADO	QUANTIDADE	% PARTIC.	TOTAL	PRECO MEDIO
001	GO	46.936,5992	63,04879 %	117.066.727,72	2.494,15
	Sub.Total...>>>>	46.936,5992	63,04879 %	117.066.727,72	2.494,15
019	AL	16,0000	0,02149 %	34.588,23	2.161,76
005	BA	5.738,6160	7,70854 %	14.619.821,45	2.547,62
004	DF	31,5400	0,04237 %	102.635,30	3.254,13
020	ES	353,2350	0,47449 %	1.462.338,82	4.139,85
002	MG	6.707,3280	9,00979 %	14.229.948,64	2.121,55
016	MS	0,1500	0,00020 %	2.250,00	15.000,00
012	PA	25,7500	0,03459 %	120.955,88	4.697,32
026	PE	1.818,6800	2,44299 %	5.542.424,08	3.047,50
023	PR	1.119,2350	1,50344 %	4.744.745,58	4.239,28
006	RJ	114,0000	0,15313 %	260.117,63	2.281,73
011	RN	833,3860	1,11947 %	2.356.862,47	2.828,06
007	RS	1.154,3600	1,55062 %	5.463.758,82	4.733,15
022	SC	3.128,8000	4,20284 %	14.847.705,85	4.745,50
003	SP	5.307,5140	7,12945 %	21.771.245,07	4.101,97
008	TO	1.159,6920	1,55779 %	1.457.019,38	1.256,38
	Sub.Total...>>>>	27.508,2860	36,95121 %	87.016.417,20	3.163,28
	Total Geral>>>>	74.444,8852	100,00000 %	204.083.144,92	2.741,40

TOTAL GERAL

CODIGO	NOME DO ESTADO	QUANTIDADE	% PARTIC.	TOTAL	PRECO MEDIO
001	GO	46.936,5992	63,04879 %	117.066.727,72	2.494,15
	Sub.Total...>>>>	46.936,5992	63,04879 %	117.066.727,72	2.494,15
019	AL	16,0000	0,02149 %	34.588,23	2.161,76
005	BA	5.738,6160	7,70854 %	14.619.821,45	2.547,62
004	DF	31,5400	0,04237 %	102.635,30	3.254,13
020	ES	353,2350	0,47449 %	1.462.338,82	4.139,85
002	MG	6.707,3280	9,00979 %	14.229.948,64	2.121,55
016	MS	0,1500	0,00020 %	2.250,00	15.000,00
012	PA	25,7500	0,03459 %	120.955,88	4.697,32
026	PE	1.818,6800	2,44299 %	5.542.424,08	3.047,50
023	PR	1.119,2350	1,50344 %	4.744.745,58	4.239,28
006	RJ	114,0000	0,15313 %	260.117,63	2.281,73
011	RN	833,3860	1,11947 %	2.356.862,47	2.828,06
007	RS	1.154,3600	1,55062 %	5.463.758,82	4.733,15
022	SC	3.128,8000	4,20284 %	14.847.705,85	4.745,50
003	SP	5.307,5140	7,12945 %	21.771.245,07	4.101,97
008	TO	1.159,6920	1,55779 %	1.457.019,38	1.256,38
	Sub.Total...>>>>	27.508,2860	36,95121 %	87.016.417,20	3.163,28
	Total Geral>>>>	74.444,8852	100,00000 %	204.083.144,92	2.741,40



CENTRAIS DE ABASTECIMENTO DE GOIAS

829-Relatorio Comparativo Preco Medio por Periodo

TODOS PRODUTOS....

Primeiro Periodo : 01/10/2019 Ate 31/10/2019 ***** Segundo Periodo : 01/10/2020 Ate 31/10/2020

Pagina.: 1

Emitido:04/11/2020

Hora....: 11:42:35

Nome Grupo	Nome Produto	UND	PRIMEIRO PERIODO		SEGUNDO PERIODO		VARIACAO
			01/10/2019 31/10/2019	01/10/2020 31/10/2020			
01-HORTALICAS, FOLHAS, FLOR, HASTES-HFFH	ACELGA	CX	23,24	25,83	11,1814		
	ACELGA EM UNIDADE	UN	2,44	2,78	13,7885		
	AGRIAO	MOL	2,76	2,81	1,4775		
	ALCACHOFRA	CX	45,00	30,00	-32,6667		
	ALFACE	PLT	2,88	2,56	-10,6621		
	ALMEIRAO	MOL	2,00	2,28	13,8889		
	ASPARGO	MC	21,33	22,00	3,1250		
	BROCOLIS	UNI	3,00	3,00	,0000		
	CEBOLINHA	MC	12,35	12,00	-1,1429		
	CHICORIA	PE	2,09	2,44	17,0579		
	COENTRO	MC	18,00	18,00	,0000		
	COGUMELO	BD	40,00	39,44	-,6111		
	COUVE - CHINESA	ENG	3,44	3,50	1,7094		
	COUVE EM MOLHO	MOL	2,97	2,00	-31,3267		
	COUVE MACO	MC	19,06	23,33	22,4280		
	COUVE-FLOR	DZ	43,75	43,61	,3175		
	ERVA DOCE	MOL	5,00	5,00	,0000		
	ESPINAFRE	MOL	2,82	3,00	6,2500		
	HORTELA	MC	14,82	12,00	-18,9524		
	MANJERICAO	MOL	2,00	2,03	1,3889		
	MOSTARDA	MOL	2,00	2,17	8,3333		
	MOYASHI	PCT	8,00	9,00	12,5000		
	REPOLHO	ENG	19,12	34,44	80,1709		
	REPOLHO ROXO	ENG	34,12	40,56	18,8697		
	RUCULA	MOL	2,09	2,08	,2347		
	SALSA	MC	15,88	18,00	13,3333		
	SALSAO	MOL	6,00	6,00	,0000		
	02-HORTALICAS FRUTOS-HF	ABOBORA GOIANINHA	SC	26,18	20,69	-19,0574	
		ABOBORA JAPONESA (KABUTIA)	SC	16,18	31,81	96,6162	
		ABOBORA (MORANGA)	SC	15,00	17,50	16,6667	
		ABOBORA VERDE COMUM-1	CX	55,83	54,17	-1,0149	
		ABOBORA VERDE ITALIANA	CX	32,94	26,25	-19,6875	
		ABOBORA VERDE MENINA	CX	60,56	51,39	-14,8624	
BERINJELA		CX	21,25	20,69	-1,3856		
CHUCHU		CX	85,71	106,39	24,1204		
ERVILHA TORTA COMUM		CX	58,24	52,50	-8,1515		
FEIJAO VARA		CX	46,76	39,71	-14,9236		
JILO		CX	92,35	80,83	-11,5265		
JURUBEBA		CX	59,41	49,86	-15,9246		
MAXIXE		CX	44,12	43,33	-,2222		
MILHO VERDE		MAO	30,00	35,00	16,6667		
PEPINO COLONIÃO		CX	90,00	110,00	22,2222		
PEPINO COMUM-1		CX	31,76	33,89	6,6872		
PEPINO JAPONES		CX	30,88	34,03	10,1852		
PIMENTA BIQUINHO		KG	16,47	15,00	-7,0714		
PIMENTA BODE		KG	9,18	10,28	12,0014		
PIMENTA CUMARI		KG	16,47	17,00	3,2143		
PIMENTA DE CHEIRO		KG	6,47	9,94	53,6869		
PIMENTA DEDO-DE-MOCA		KG	10,00	10,00	,0000		
PIMENTA MALAGUETA		KG	20,00	21,94	9,7222		
PIMENTAO	CX	38,82	35,28	-8,8670			

TODOS PRODUTOS....

Primeiro Periodo : 01/10/2019 Ate 31/10/2019 ***** Segundo Periodo : 01/10/2020 Ate 31/10/2020

Nome Grupo	Nome Produto	UND	PRIMEIRO PERIODO		SEGUNDO PERIODO		VARIACAO
			01/10/2019 31/10/2019	01/10/2020 31/10/2020			
	QUIABO	CX	58,68	48,89		-15,3084	
	TOMATE CEREJA BDJ	KG	2,50	2,81		12,2222	
	TOMATE CEREJA CAIXA	KG	90,59	138,89		53,3189	
	TOMATE LONGA VIDA	CX	36,76	67,50		83,6000	
	TOMATE SALADA	CX	140,00	157,78		12,6984	
	TOMATE SALADETE	CX	36,47	67,50		85,0806	
	VAGEM	CX	73,53	67,78		-6,1778	
03-RAIZES-TUBERCULOS-BULBO-RTB	ALHO CHINES	CX		160,00			
	ALHO NACIONAL	CX	150,00	153,33		2,2222	
	ALHO PORRO	MOL	4,00	3,00		-25,0000	
	BATATA BOLINHA	SC	59,12	77,50		31,0945	
	BATATA COMUM DIVERSAS	SC	65,88	83,33		26,4881	
	BATATA DOCE	CX	29,06	22,86		-20,6482	
	BATATA LISA (ACHATI-BINJ)	SC	103,24	138,61		34,2672	
	BATATA SALSA (MANDIOCA SALSA)	CX	214,41	250,00		16,5981	
	BATATA YAKON	CX	200,59	180,00		-9,7361	
	BETERRABA	CX	26,47	33,61		26,9753	
	CARA	CX	33,82	43,61		28,9372	
	CEBOLA NACIONAL	SC	48,24	38,33		-19,4715	
	CENOURA	CX	20,88	28,61		37,0110	
	GENGIBRE	CX	49,41	51,67		4,5635	
	GOBO	MOL	21,76	29,17		34,0090	
	INHAME	CX	78,89	87,64		11,0915	
	MANDIOCA	CX	27,65	30,00		8,5106	
	NABO	MOL	3,00	3,00		,0000	
	RABANETE	MC	3,50	3,50		,0000	
04-FRUTAS NACIONAIS-FN	ABACATE COMUM	CX	66,47	71,11		6,9813	
	ABACATE MANTEIGA	CX	84,12	86,67		3,0303	
	ABACAXI HAVAI	UNI	3,50				
	ABACAXI PEROLA	UNI	4,41	4,31		-1,7147	
	ACEROLA	CX		130,00			
	AMEIXA NACIONAL	CX	50,00	97,22		94,4444	
	AMORA	CX		290,00			
	ATEMOIA	CX	74,38	75,00		,8403	
	AVOCADO	CX	94,69	157,22		66,0433	
	BANANA MACA	CX	59,12	49,72		-14,1072	
	BANANA MARMELO	CX	25,00	28,11		12,4444	
	BANANA NANICA	CX	33,24	43,56		31,0521	
	BANANA OURO	CX	40,59	39,17		-2,4976	
	BANANA PRATA	CX	36,00	34,22		-3,0617	
	BANANA TERRA	CX	78,24	69,44		-10,7636	
	CAJAMANGA	CX	60,00	60,00		,0000	
	CAJU	CX	49,71	55,00		10,6509	
	CAQUI CX C/9 KG	CX	85,00	90,00		5,8824	
	CARAMBOLA (SP)	CX	41,88	90,00		114,8876	
	CASTANHA DO PARA	KG	15,00	18,89		25,9259	
	CEREJA	CX		120,00			
	COCO SECO	SC	65,00	65,00		,0000	
	COCO VERDE	UNI	1,80	1,50		-15,3333	
	FIGO MADURO (ROXO)	CX	55,00	50,00		-8,9091	
	FIGO VERDE	CX		120,00			



CENTRAIS DE ABASTECIMENTO DE GOIAS

829-Relatorio Comparativo Preco Medio por Periodo

Pagina.: 3

Emitido:04/11/2020

Hora....: 11:42:35

TODOS PRODUTOS....

Primeiro Período : 01/10/2019 Ate 31/10/2019 ***** Segundo Período : 01/10/2020 Ate 31/10/2020

Nome Grupo	Nome Produto	UND	PRIMEIRO PERÍODO		SEGUNDO PERÍODO		VARIACAO
			01/10/2019 31/10/2019	01/10/2020 31/10/2020			
	FRANBOESA	CX	142,94	548,33		283,6077	
	GOIABA	CX	72,35	60,00		-16,9268	
	GRAVIOLA	CX	100,00	108,89		8,8889	
	JACA	UNI		8,00			
	KIWI NACIONAL	CX	139,41	180,00		29,1139	
	LARANJA KINKAM	CX	44,71	130,00		190,7895	
	LARANJA LIMA	CX	50,59	70,00		38,3721	
	LARANJA PERA	CX	35,00	45,00		28,5714	
	LARANJA PERA RIO	SC	25,00	32,00		28,0000	
	LIMAO CHINA	CX	41,18	52,11		26,5414	
	LIMAO GALEGO	CX		100,00			
	LIMAO NACIONAL SICILIANO	CX	99,71	105,00		5,3097	
	LIMAO TAHITI (SP)	CX	120,00	81,11		-31,5926	
	LIMAO TAITI - GO	SC	96,76	70,56		-26,9146	
	MACA NACIONAL FUGI (CART) T150	CX	68,24	111,67		63,6494	
	MACA NACIONAL FUGI (SOLTA)	CX	60,29	83,33		38,2114	
	MACA NACIONAL GALA (SOLTA)	CX	62,94	70,00		11,2150	
	MACA NAICONAL GALA (CART.) T150	CX	77,35	126,67		63,7516	
	MAMAO FORMOSA	CX	35,76	55,56		55,3363	
	MAMAO HAVAI (GO)	BD	25,00				
	MAMAO HAVAI (SP)	CX	25,31	28,33		11,9342	
	MANGA ESPADA	CX	62,35	70,56		13,1551	
	MANGA HADEM (SP)	CX	56,76	70,00		23,3161	
	MANGA PALMER	CX	64,71	67,22		3,8889	
	MANGA ROSA	CX	55,00	73,33		33,3333	
	MANGA TOMMYS (GO)	CX		53,89			
	MANGA TOMYS (SP)	CX	64,41				
	MARACUJA AZEDO	SC	40,00	46,39		15,9722	
	MARACUJA DOCE	CX	67,94	121,11		78,2588	
	MARMELO	CX	120,00	145,00		20,8333	
	MELANCIA	KG	1,03	1,14		10,6349	
	MELANCIA BABY	CX	62,35	60,56		-1,1174	
	MELANCIA KADAMA	CX	49,12	45,56		-6,7478	
	MELAO AMARELO COMUM	CX	41,76	49,44		18,3881	
	MELAO GALIA	CX	65,00	65,56		,8547	
	MELAO MELICIA	CX	50,00				
	MELAO ORANGE	CX	53,82	54,44		1,1536	
	MELAO PELE DE SAPO	CX	78,82	61,11		-21,5290	
	MELAO REI	CX	64,33	74,44		15,7168	
	MIRTILO NACIONAL	KG	170,00	140,56		-16,6797	
	MORANGO	CX	17,65	25,00		41,6667	
	NECTARINA NACIONAL	CX	60,00	65,00		8,3333	
	NESPERA NACIONAL	CX	50,00	133,89		167,7778	
	PEQUI	CX	51,76	40,00		-21,2727	
	PERA ASIATICA NACIONAL	CX	105,29	138,33		31,3780	
	PERA NACIONAL	CX	88,82	60,00		-31,5497	
	PESSEGO NACIONAL	CX	56,88	78,89		38,7057	
	PHYSALES NACIONAL	CX	55,00	78,33		42,4242	
	PINHA	CX	63,44	51,67		-17,4450	
	PINHAO	SC	189,38	220,00		16,1716	
	PITAYA VERMELHA NACIONAL	CX	129,38	122,22		-4,4713	



CENTRAIS DE ABASTECIMENTO DE GOIAS

829-Relatorio Comparativo Preco Medio por Periodo

Pagina.: 4

Emitido:04/11/2020

Hora....: 11:42:35

TODOS PRODUTOS....

Primeiro Período : 01/10/2019 Ate 31/10/2019 ***** Segundo Período : 01/10/2020 Ate 31/10/2020

Nome Grupo	Nome Produto	UND	PRIMEIRO PERÍODO		SEGUNDO PERÍODO		VARIACAO
			01/10/2019 31/10/2019	01/10/2020 31/10/2020			
	ROMA	CX	165,63	119,44			-26,1174
	TAMARINO	CX	44,67	38,89			-11,0647
	TANGERINA PONKAM	CX	59,69	35,00			-40,6387
	TANGERINA VERONA	CX	70,00				
	UVA BENITAKA	CX	69,38	93,33			34,5345
	UVA CRINSON NACIONAL	CX	58,67	120,00			104,5455
	UVA ITALIA	CX	50,00	88,89			77,7778
	UVA NIAGARA CX 2 KG	CX	55,00				
	UVA NIAGARA CX 5,500 KG	CX	55,00	53,89			-1,9798
	UVA PASSAS	CX	130,00				
05-FRUTAS IMPORTADAS-FI	AMEIXA AMERICANA	CX	350,00	450,00			28,5714
	AMEIXA ARGENTINA	CX		150,00			
	AMEIXA ESPANHOLA	CX		150,00			
	CAQUI ESPANHOL	CX		65,00			
	CEREJA IMPORTADA	CX		300,00			
	DAMASCO	KG		190,00			
	GRANADILHO	CX	95,00	145,00			52,6316
	KIWI CHILENO	CX	120,00	160,00			33,3333
	KIWI NOVA ZELANDIA	CX		230,00			
	MACA AMERICANA	CX	150,00	170,00			13,3333
	MACA ARGENTINA	CX	140,00	165,00			17,8571
	MACA CHILENA	CX	140,00				
	NECTARINA CHILENA	CX	80,00	150,00			87,5000
	PERA AMERICANA	CX		200,00			
	PERA ARGENTINA	CX	150,00	150,00			,0000
	PERA ASIATICA IMPORTADA	CX	110,00	110,00			,0000
	PERA PORTUGUESA	CX	120,00	120,00			,0000
	PESSEGO ARGENTINO	CX	80,00	80,00			,0000
	PHYSALES IMPORTADO - COLOMBIA	CX	70,00	80,00			14,2857
	TAMARILLO	BD	30,00				
06-AVES E OVOS-AO	OVO BRANCO EXTRA	CX	90,00	96,00			6,6667
	OVO BRANCO GRANDE	CX	88,00	92,00			4,5455
	OVO BRANCO INDUSTRIAL	CX	82,00				
	OVO BRANCO JUMBO	CX	94,00	102,00			8,5106
	OVO BRANCO MEDIO	CX	84,00	85,00			1,1905
	OVO BRANCO PEQUENO	CX	78,00	75,00			-2,1538
	OVO CAIPIRA CAIXA	CX	105,00	110,00			4,7619
	OVO CODORNA	CX	54,94	63,78			16,0915
	OVO VERMELHO EXTRA	CX	105,00	108,00			2,8571
	OVO VERMELHO GRANDE	CX	103,00	104,00			,9709
	OVO VERMELHO JUMBO	CX	119,00	114,00			-3,7983
	OVO VERMELHO MEDIO	CX	99,00	97,00			-1,9798
	OVO VERMELHO PEQUENO	CX	93,00	87,00			-5,5484
07-DIVERSOS	ACAFRAO	KG	10,00	10,00			,0000
	ACUCAR	FD	45,00	50,00			11,1111
	AMENDOIM (SEM CASCA)	KG	12,00	12,00			,0000
	AZEITONA VERDE	KG	25,00	30,00			20,0000
	CARNE FRESCA	KG	14,81	13,00			-11,7866
	CARNE SUINA	KG	12,28	12,00			-1,6871
	COENTRO EM PO	KG	10,00	10,00			,0000
	COLORAL (CORANTE)	KG	15,35	15,00			-1,7011



CENTRAIS DE ABASTECIMENTO DE GOIAS

829-Relatorio Comparativo Preco Medio por Periodo

Pagina.: 5

Emitido:04/11/2020

Hora....: 11:42:35

TODOS PRODUTOS....

Primeiro Período : 01/10/2019 Ate 31/10/2019 ***** Segundo Período : 01/10/2020 Ate 31/10/2020

Nome Grupo	Nome Produto	UND	PRIMEIRO PERÍODO		SEGUNDO PERÍODO		VARIACAO
			01/10/2019 31/10/2019		01/10/2020 31/10/2020		
	EMBALAGEM DE PAPEL	KG	10,00		10,00		,0000
	EMBALAGEM DE PLASTICO	KG	15,00		15,00		,0000
	FARINHA DE MANDIOCA	SC	79,38		90,00		13,3858
	FARINHA DE MILHO	SC	50,63		50,00		-,7654
	FARINHA DE TRIGO	FD	31,88				
	GELEIA	KG	5,00		4,50		-10,0000
	GUARIROBA	PC	15,19		10,00		-33,8436
	LINGUICA	KG	13,00				
	LOURO	MC	28,75		30,00		4,3478
	NOZ MOSCADA	KG	60,00				
	OLEO DE SOJA	CX	59,06		100,00		69,3122
	OREGANO	KG	20,00				
	PESCADO DE AGUA DOCE	KG	11,99				
	PESCADO DE AGUA SALGADA	KG	49,99				
	PIMENTA DO REINO	KG	18,00				
	POLVILHO	SC	55,00		60,00		9,0909
	QUEIJO	KG	14,50		10,00		-30,9655
	RAPADURA	UNI	8,00		5,00		-37,5000
	SAL	FD	18,50		21,18		14,4674
08-CEREAIS	ARROZ	FD	65,00		80,00		23,0769
	FEIJAO	FD	120,00		200,00		66,6667
	FEIJAO PRETO	FD	63,75		200,00		213,7255
	MILHO DE PIPOCA	SC	18,63		19,00		2,0134

TODOS PRODUTOS....

Periodo : 01/10/2019 Ate 31/10/2019

* Classificacao

Dados do Produto				01/10/2019 Ate 31/10/2019					01/10/2020 Ate 31/10/2020					% Variacao
Codigo	Nome Produto	Embalagem Padrao		Data	Preco Em R\$				Data	Preco Em R\$				
		Unid	Qtde Kilo G		+Comum	Maximo	Minimo	KG.		+Comum	Maximo	Minimo	KG.	
01-HORTALICAS, FOLHAS, FLOR, HASTES-HFFH														
10	ACELGA	CX	15	08/10/2019	25,00	25,00	20,00	1,6666	27/10/2020	30,00	30,00	20,00	2,0000	20,0048
8	ACELGA EM UNIDADE	UN	2	10/10/2019	3,00	3,00	2,00	1,5000	16/10/2020	3,00	3,00	2,00	1,5000	0,0000
11	AGRIAO	MOL	0,6	29/10/2019	3,00	3,00	2,00	5,0000	12/10/2020	3,00	3,00	2,00	5,0000	0,0000
14	ALCACHOFRA	CX	3	31/10/2019	120,00	120,00	120,00	40,0000	12/10/2020	30,00	40,00	30,00	13,3333	-66,6667
12	ALFACE	PLT	1,5	21/10/2019	4,00	4,00	2,50	2,6666	13/10/2020	2,50	4,00	2,00	2,6666	0,0000
13	ALMEIRAO	MOL	0,6	03/10/2019	2,00	3,00	2,00	5,0000	27/10/2020	3,00	3,00	2,00	5,0000	0,0000
292	ASPARGO	MC	1	24/10/2019	22,00	22,00	22,00	22,0000	01/10/2020	22,00	22,00	22,00	22,0000	0,0000
15	BROCOLIS	UNI	1,2	01/10/2019	3,00	4,00	2,50	3,3333	08/10/2020	3,00	4,00	3,00	3,3333	0,0000
16	CEBOLINHA	MC	1,5	08/10/2019	18,00	18,00	12,00	12,0000	12/10/2020	12,00	18,00	12,00	12,0000	0,0000
22	CHICORIA	PE	0,8	03/10/2019	2,00	3,00	2,00	3,7500	06/10/2020	2,00	3,00	2,00	3,7500	0,0000
17	COENTRO	MC	1,6	17/10/2019	18,00	24,00	18,00	15,0000	13/10/2020	18,00	18,00	12,00	11,2500	-25,0000
18	COGUMELO	BD	1	01/10/2019	40,00	40,00	40,00	40,0000	01/10/2020	40,00	50,00	40,00	50,0000	25,0000
20	COUVE - CHINESA	ENG	12,5	18/10/2019	3,50	6,00	3,00	0,4800	26/10/2020	3,50	5,00	3,00	0,4000	-16,6666
7	COUVE EM MOLHO	MOL	0,2	17/10/2019	24,00	24,00	12,00	120,0000	09/10/2020	2,00	2,00	1,50	10,0000	-91,6666
19	COUVE MACO	MC	2,2	17/10/2019	24,00	24,00	18,00	10,9090	02/10/2020	24,00	24,00	18,00	10,9090	0,0000
21	COUVE-FLOR	DZ	26	18/10/2019	60,00	60,00	50,00	2,3076	01/10/2020	60,00	60,00	50,00	2,3076	0,0000
24	ERVA DOCE	MOL	0,55	07/10/2019	5,00	5,00	5,00	9,0909	08/10/2020	5,00	5,00	5,00	9,0909	0,0000
23	ESPINAFRE	MOL	0,65	08/10/2019	3,00	3,00	2,00	4,6153	01/10/2020	3,00	3,00	2,00	4,6153	0,0000
25	HORTELA	MC	1,6	21/10/2019	18,00	24,00	18,00	15,0000	12/10/2020	12,00	18,00	12,00	11,2500	-25,0000
29	MANJERICAO	MOL	0,2	04/10/2019	2,00	3,00	2,00	15,0000	05/10/2020	2,00	3,00	2,00	15,0000	0,0000
30	MOSTARDA	MOL	0,5	22/10/2019	2,00	3,00	2,00	6,0000	02/10/2020	2,00	3,00	2,00	6,0000	0,0000
28	MOYASHI	PCT	0,5	03/10/2019	8,00	8,00	8,00	16,0000	08/10/2020	9,00	9,00	9,00	18,0000	12,5000
31	REPOLHO	ENG	25	22/10/2019	20,00	25,00	15,00	1,0000	27/10/2020	40,00	50,00	35,00	2,0000	100,0000
32	REPOLHO ROXO	ENG	26	03/10/2019	35,00	40,00	30,00	1,5384	30/10/2020	50,00	50,00	45,00	1,9230	25,0000
33	RUCULA	MOL	0,5	29/10/2019	2,00	3,00	1,50	6,0000	09/10/2020	2,00	3,00	2,00	6,0000	0,0000
34	SALSA	MC	3	24/10/2019	18,00	24,00	18,00	8,0000	02/10/2020	18,00	18,00	12,00	6,0000	-25,0000
35	SALSAO	MOL	2	08/10/2019	6,00	6,00	6,00	3,0000	19/10/2020	6,00	6,00	6,00	3,0000	0,0000

02-HORTALICAS FRUTOS-HF

TODOS PRODUTOS....

Periodo : 01/10/2019 Ate 31/10/2019

* Classificacao

Dados do Produto				01/10/2019 Ate 31/10/2019					01/10/2020 Ate 31/10/2020					% Variacao
Codigo	Nome Produto	Embalagem Padrao		Data	Preco Em R\$				Data	Preco Em R\$				
		Unid	Qtde Kilo G		+Comum	Maximo	Minimo	KG.		+Comum	Maximo	Minimo	KG.	
02-HORTALICAS FRUTOS-HF														
38	ABOBORA GOIANINHA	SC	20	01/10/2019	30,00	30,00	25,00	1,5000	30/10/2020	30,00	30,00	25,00	1,5000	0,0000
39	ABOBORA JAPONESA (KABUTIA)	SC	20	01/10/2019	20,00	25,00	15,00	1,2500	27/10/2020	35,00	50,00	35,00	2,5000	100,0000
42	ABOBORA (MORANGA)	SC	20	03/10/2019	15,00	20,00	15,00	1,0000	09/10/2020	20,00	30,00	20,00	1,5000	50,0000
41	ABOBORA VERDE COMUM-1	CX	20	04/10/2019	70,00	80,00	60,00	4,0000	02/10/2020	120,00	130,00	120,00	6,5000	62,5000
43	ABOBORA VERDE ITALIANA	CX	20	07/10/2019	40,00	50,00	30,00	2,5000	02/10/2020	50,00	50,00	35,00	2,5000	0,0000
44	ABOBORA VERDE MENINA	CX	20	04/10/2019	70,00	80,00	65,00	4,0000	02/10/2020	80,00	100,00	80,00	4,0000	0,0000
45	BERINJELA	CX	13	04/10/2019	30,00	30,00	25,00	2,3076	09/10/2020	30,00	30,00	20,00	2,3076	0,0000
46	CHUCHU	CX	22	11/10/2019	120,00	130,00	100,00	5,9090	29/10/2020	170,00	180,00	160,00	8,1818	38,4633
48	ERVILHA TORTA COMUM	CX	10	28/10/2019	60,00	65,00	60,00	6,5000	02/10/2020	65,00	70,00	60,00	7,0000	7,6923
49	FEIJAO VARA	CX	17	21/10/2019	50,00	60,00	50,00	3,5294	01/10/2020	60,00	60,00	50,00	3,5294	0,0000
50	JILO	CX	17	17/10/2019	120,00	140,00	120,00	8,2352	30/10/2020	120,00	120,00	100,00	7,0588	-14,2850
51	JURUBEBA	CX	22	14/10/2019	60,00	60,00	50,00	2,7272	27/10/2020	60,00	70,00	50,00	3,1818	16,6691
52	MAXIXE	CX	18	18/10/2019	50,00	50,00	40,00	2,7777	01/10/2020	70,00	70,00	60,00	3,8888	40,0007
53	MILHO VERDE	MAO	24	04/10/2019	30,00	35,00	25,00	1,4583	19/10/2020	35,00	40,00	35,00	1,6666	14,2837
55	PEPINO COLONIAO	CX	22	14/10/2019	120,00	120,00	110,00	5,4545	23/10/2020	150,00	180,00	150,00	8,1818	50,0009
54	PEPINO COMUM-1	CX	22	14/10/2019	40,00	40,00	35,00	1,8181	22/10/2020	60,00	70,00	60,00	3,1818	75,0068
255	PEPINO JAPONES	CX	17	07/10/2019	35,00	40,00	30,00	2,3529	22/10/2020	60,00	60,00	50,00	3,5294	50,0021
317	PIMENTA BIQUINHO	KG	1	24/10/2019	20,00	20,00	15,00	20,0000	02/10/2020	15,00	15,00	15,00	15,0000	-25,0000
56	PIMENTA BODE	KG	1	22/10/2019	15,00	15,00	10,00	15,0000	26/10/2020	15,00	15,00	15,00	15,0000	0,0000
57	PIMENTA CUMARI	KG	1	24/10/2019	20,00	20,00	15,00	20,0000	01/10/2020	20,00	20,00	20,00	20,0000	0,0000
47	PIMENTA DE CHEIRO	KG	1	22/10/2019	10,00	15,00	10,00	15,0000	30/10/2020	15,00	15,00	10,00	15,0000	0,0000
256	PIMENTA DEDO-DE-MOCA	KG	1	04/10/2019	10,00	15,00	10,00	15,0000	05/10/2020	10,00	15,00	10,00	15,0000	0,0000
59	PIMENTA MALAGUETA	KG	1	07/10/2019	20,00	40,00	20,00	40,0000	01/10/2020	25,00	50,00	25,00	50,0000	25,0000
60	PIMENTAO	CX	10	14/10/2019	50,00	50,00	40,00	5,0000	08/10/2020	60,00	70,00	50,00	7,0000	40,0000
61	QUIABO	CX	14	07/10/2019	80,00	90,00	80,00	6,4285	26/10/2020	80,00	80,00	70,00	5,7142	-11,1114
65	TOMATE CEREJA BDJ	KG	1	21/10/2019	2,50	4,00	2,50	4,0000	01/10/2020	3,00	3,00	2,50	3,0000	-25,0000
393	TOMATE CEREJA CAIXA	KG	22	31/10/2019	100,00	120,00	100,00	5,4545	22/10/2020	160,00	160,00	140,00	7,2727	33,3339
64	TOMATE LONGA VIDA	CX	22	04/10/2019	80,00	80,00	70,00	3,6363	20/10/2020	90,00	100,00	85,00	4,0909	12,5017

TODOS PRODUTOS....

Periodo : 01/10/2019 Ate 31/10/2019

* Classificacao

Dados do Produto				01/10/2019 Ate 31/10/2019				01/10/2020 Ate 31/10/2020				% Variacao		
Codigo	Nome Produto	Embalagem Padrao		Data	Preco Em R\$				Data	Preco Em R\$				
		Unid	Qtde Kilo G		+Comum	Maximo	Minimo	KG.		+Comum	Maximo		Minimo	KG.
02-HORTALICAS FRUTOS-HF														
63	TOMATE SALADA	CX	22	31/10/2019	140,00	140,00	140,00	6,3636	06/10/2020	160,00	170,00	160,00	7,7272	21,4281
62	TOMATE SALADETE	CX	22	04/10/2019	80,00	80,00	70,00	3,6363	20/10/2020	90,00	100,00	85,00	4,0909	12,5017
67	VAGEM	CX	13	07/10/2019	140,00	150,00	120,00	11,5384	29/10/2020	150,00	150,00	140,00	11,5384	0,0000
03-RAIZES-TUBERCULOS-BULBO-RTB														
70					0,00	0,00	0,00	1	01/10/2020	160,00	190,00	160,00	19,0000	1.800,0000
72	ALHO NACIONAL	CX	10	04/10/2019	150,00	150,00	150,00	15,0000	13/10/2020	155,00	180,00	155,00	18,0000	20,0000
73	ALHO PORRO	MOL	1,5	15/10/2019	4,00	6,00	4,00	4,0000	16/10/2020	3,00	3,00	2,00	2,0000	-50,0000
345	BATATA BOLINHA	SC	50	01/10/2019	70,00	70,00	70,00	1,4000	27/10/2020	100,00	100,00	100,00	2,0000	42,8571
74	BATATA COMUM DIVERSAS	SC	50	01/10/2019	80,00	80,00	80,00	1,6000	13/10/2020	110,00	110,00	100,00	2,2000	37,5000
75	BATATA DOCE	CX	24	04/10/2019	30,00	35,00	25,00	1,4583	26/10/2020	40,00	50,00	40,00	2,0833	42,8581
76	BATATA LISA (ACHATI-BINJ)	SC	50	10/10/2019	120,00	150,00	120,00	3,0000	13/10/2020	180,00	180,00	170,00	3,6000	20,0000
77	BATATA SALSA (MANDIOCA SAL)	CX	16	22/10/2019	225,00	225,00	225,00	14,0625	12/10/2020	250,00	250,00	250,00	15,6250	11,1111
338	BATATA YAKON	CX	18	24/10/2019	215,00	215,00	215,00	11,9444	06/10/2020	180,00	180,00	180,00	10,0000	-16,2787
78	BETERRABA	CX	20	03/10/2019	30,00	35,00	25,00	1,7500	13/10/2020	40,00	50,00	40,00	2,5000	42,8571
80	CARA	CX	23	29/10/2019	40,00	40,00	30,00	1,7391	26/10/2020	70,00	70,00	60,00	3,0434	74,9985
83	CEBOLA NACIONAL	SC	20	01/10/2019	60,00	60,00	50,00	3,0000	13/10/2020	40,00	50,00	35,00	2,5000	-16,6666
84	CENOURA	CX	21	07/10/2019	25,00	30,00	20,00	1,4285	20/10/2020	40,00	50,00	35,00	2,3809	66,6713
86	GENGIBRE	CX	15	04/10/2019	50,00	60,00	50,00	4,0000	05/10/2020	80,00	80,00	70,00	5,3333	33,3325
87	GOBO	MOL	1,3	31/10/2019	25,00	25,00	20,00	19,2307	15/10/2020	30,00	40,00	25,00	30,7692	60,0004
89	INHAME	CX	24	17/10/2019	70,00	90,00	70,00	2,9166	30/10/2020	95,00	100,00	90,00	3,9583	35,7162
90	MANDIOCA	CX	25	18/10/2019	30,00	30,00	25,00	1,2000	06/10/2020	30,00	40,00	30,00	1,6000	33,3333
93	NABO	MOL	1,5	03/10/2019	3,00	6,00	3,00	4,0000	06/10/2020	3,00	3,00	3,00	2,0000	-50,0000
94	RABANETE	MC	1,3	29/10/2019	3,50	6,00	3,50	4,6153	02/10/2020	3,50	3,50	3,50	2,6923	-41,6657
04-FRUTAS NACIONAIS-FN														
294	ABACATE COMUM	CX	20	31/10/2019	70,00	80,00	65,00	4,0000	30/10/2020	80,00	100,00	80,00	4,0000	0,0000
98	ABACATE MANTEIGA	CX	20	22/10/2019	90,00	90,00	80,00	4,5000	22/10/2020	120,00	120,00	100,00	6,0000	33,3333
99	ABACAXI HAVAI	UNI	2	03/10/2019	3,50	4,50	2,50	2,2500		0,00	0,00	0,00		

TODOS PRODUTOS....

Periodo : 01/10/2019 Ate 31/10/2019

* Classificacao

Dados do Produto				01/10/2019 Ate 31/10/2019					01/10/2020 Ate 31/10/2020					% Variacao
Codigo	Nome Produto	Embalagem Padrao		Data	Preco Em R\$				Data	Preco Em R\$				
		Unid	Qtde Kilo G		+Comum	Maximo	Minimo	KG.		+Comum	Maximo	Minimo	KG.	
04-FRUTAS NACIONAIS-FN														
100	ABACAXI PEROLA	UNI	2	01/10/2019	4,50	4,50	2,50	2,2500	15/10/2020	4,50	5,00	2,50	2,5000	11,1111
101					0,00	0,00	0,00	1	05/10/2020	130,00	140,00	130,00	28,0000	2.700,0000
102	AMEIXA NACIONAL	CX	8	31/10/2019	50,00	55,00	25,00	6,8750	05/10/2020	130,00	160,00	130,00	20,0000	190,9090
154					0,00	0,00	0,00	1	02/10/2020	290,00	300,00	280,00	150,0000	14.900,0000
308	ATEMOIA	CX	6	24/10/2019	75,00	80,00	70,00	13,3333	23/10/2020	75,00	85,00	70,00	14,1666	6,2497
309	AVOCADO	CX	8	31/10/2019	140,00	150,00	135,00	18,7500	22/10/2020	185,00	190,00	170,00	23,7500	26,6666
104	BANANA MACA	CX	15	11/10/2019	65,00	65,00	65,00	4,3333	30/10/2020	55,00	55,00	55,00	3,6666	-15,3855
105	BANANA MARMELO	CX	15	14/10/2019	25,00	25,00	25,00	1,6666	01/10/2020	30,00	30,00	30,00	2,0000	20,0048
106	BANANA NANICA	CX	15	24/10/2019	35,00	35,00	35,00	2,3333	06/10/2020	45,00	45,00	45,00	3,0000	28,5732
306	BANANA OURO	CX	15	28/10/2019	45,00	45,00	45,00	3,0000	02/10/2020	40,00	40,00	40,00	2,6666	-11,1133
107	BANANA PRATA	CX	15	04/10/2019	40,00	40,00	25,00	2,6666	02/10/2020	38,00	38,00	38,00	2,5333	-4,9988
108	BANANA TERRA	CX	15	17/10/2019	85,00	85,00	85,00	5,6666	01/10/2020	80,00	80,00	80,00	5,3333	-5,8818
109	CAJAMANGA	CX	22	01/10/2019	60,00	65,00	50,00	2,9545	08/10/2020	60,00	70,00	55,00	3,1818	7,6933
110	CAJU	CX	12	17/10/2019	50,00	60,00	50,00	5,0000	08/10/2020	55,00	60,00	50,00	5,0000	0,0000
112	CAQUI CX C/9 KG	CX	9	03/10/2019	85,00	115,00	75,00	8,3333	01/10/2020	90,00	100,00	80,00	10,0000	20,0004
114	CARAMBOLA (SP)	CX	2,5	18/10/2019	40,00	50,00	35,00	20,0000	09/10/2020	90,00	90,00	80,00	36,0000	80,0000
115	CASTANHA DO PARA	KG	1	10/10/2019	15,00	20,00	15,00	20,0000	16/10/2020	20,00	25,00	15,00	25,0000	25,0000
116					0,00	0,00	0,00	1	02/10/2020	120,00	120,00	115,00	12,0000	1.100,0000
118	COCO SECO	SC	16	01/10/2019	65,00	75,00	60,00	4,6875	23/10/2020	65,00	85,00	60,00	5,3125	13,3333
119	COCO VERDE	UNI	1,5	11/10/2019	1,80	2,00	1,60	1,3333	01/10/2020	1,50	2,00	1,50	1,3333	0,0000
122	FIGO MADURO (ROXO)	CX	1,7	21/10/2019	70,00	70,00	50,00	41,1764	16/10/2020	50,00	60,00	50,00	35,2941	-14,2856
123					0,00	0,00	0,00	1	13/10/2020	120,00	140,00	120,00	7,7777	677,7700
124	FRANBOESA	CX	3	31/10/2019	180,00	180,00	170,00	60,0000	26/10/2020	570,00	570,00	560,00	190,0000	216,6666
97	GOIABA	CX	20	31/10/2019	80,00	90,00	80,00	4,5000	01/10/2020	60,00	70,00	50,00	3,5000	-22,2222
291	GRAVIOLA	CX	10	18/10/2019	100,00	115,00	90,00	9,0000	02/10/2020	110,00	120,00	100,00	12,0000	33,3333
127					0,00	0,00	0,00	1	01/10/2020	8,00	8,00	8,00	1,1428	14,2800
295	KIWI NACIONAL	CX	10	17/10/2019	160,00	160,00	145,00	16,0000	29/10/2020	210,00	210,00	200,00	21,0000	31,2500
131	LARANJA KINKAM	CX	2,6	22/10/2019	50,00	50,00	40,00	19,2307	02/10/2020	130,00	140,00	130,00	53,8461	180,0007

TODOS PRODUTOS....

Periodo : 01/10/2019 Ate 31/10/2019

* Classificacao

Dados do Produto				01/10/2019 Ate 31/10/2019					01/10/2020 Ate 31/10/2020					% Variacao
Codigo	Nome Produto	Embalagem Padrao		Data	Preco Em R\$				Data	Preco Em R\$				
		Unid	Qtde Kilo G		+Comum	Maximo	Minimo	KG.		+Comum	Maximo	Minimo	KG.	
04-FRUTAS NACIONAIS-FN														
132	LARANJA LIMA	CX	25	31/10/2019	60,00	70,00	50,00	2,8000	19/10/2020	70,00	70,00	60,00	2,8000	0,0000
130	LARANJA PERA	CX	25	28/10/2019	35,00	35,00	35,00	1,4000	08/10/2020	45,00	45,00	40,00	1,8000	28,5714
133	LARANJA PERA RIO	SC	18	03/10/2019	25,00	25,00	25,00	1,3888	05/10/2020	32,00	32,00	32,00	1,7777	28,0025
135	LIMAO CHINA	CX	20	07/10/2019	50,00	50,00	40,00	2,5000	12/10/2020	60,00	60,00	50,00	3,0000	20,0000
136					0,00	0,00	0,00		16/10/2020	100,00	100,00	90,00	4,5000	350,0000
357	LIMAO NACIONAL SICILIANO	CX	15	04/10/2019	95,00	120,00	95,00	8,0000	22/10/2020	105,00	145,00	105,00	9,6666	20,8325
275	LIMAO TAHITI (SP)	CX	20	01/10/2019	120,00	130,00	110,00	6,5000	08/10/2020	100,00	110,00	95,00	4,7500	-26,9230
137	LIMAO TAITI - GO	SC	20	04/10/2019	95,00	115,00	90,00	4,7500	13/10/2020	90,00	90,00	80,00	4,5000	-5,2631
142	MACA NACIONAL FUGI (CART) T	CX	18	31/10/2019	75,00	75,00	70,00	4,1666	27/10/2020	115,00	125,00	115,00	6,9444	66,6682
143	MACA NACIONAL FUGI (SOLTA)	CX	20	31/10/2019	65,00	70,00	60,00	3,5000	22/10/2020	85,00	90,00	65,00	4,5000	28,5714
139	MACA NACIONAL GALA (SOLTA)	CX	20	03/10/2019	65,00	65,00	60,00	3,2500	05/10/2020	70,00	70,00	60,00	3,5000	7,6923
138	MACA NAICONAL GALA (CART.) T	CX	20	10/10/2019	80,00	85,00	75,00	4,2500	29/10/2020	130,00	130,00	125,00	6,5000	52,9411
146	MAMAO FORMOSA	CX	20	04/10/2019	40,00	40,00	35,00	2,0000	08/10/2020	60,00	60,00	50,00	3,0000	50,0000
147	MAMAO HAVAI (GO)	BD	8	21/10/2019	25,00	25,00	20,00	3,1250		0,00	0,00	0,00		
148	MAMAO HAVAI (SP)	CX	6	01/10/2019	30,00	30,00	30,00	5,0000	16/10/2020	35,00	35,00	30,00	5,8333	16,6660
152	MANGA ESPADA	CX	25	01/10/2019	65,00	65,00	40,00	2,6000	23/10/2020	75,00	80,00	75,00	3,2000	23,0769
156	MANGA HADEM (SP)	CX	7	28/10/2019	60,00	70,00	55,00	10,0000	09/10/2020	70,00	70,00	60,00	10,0000	0,0000
314	MANGA PALMER	CX	20	08/10/2019	65,00	70,00	60,00	3,5000	06/10/2020	65,00	75,00	65,00	3,7500	7,1428
157	MANGA ROSA	CX	25	29/10/2019	55,00	65,00	55,00	2,6000	20/10/2020	75,00	75,00	70,00	3,0000	15,3846
159					0,00	0,00	0,00		30/10/2020	55,00	65,00	50,00	2,6000	160,0000
160	MANGA TOMYS (SP)	CX	7	10/10/2019	65,00	65,00	55,00	9,2857		0,00	0,00	0,00		
161	MARACUJA AZEDO	SC	12	21/10/2019	40,00	50,00	35,00	4,1666	08/10/2020	50,00	50,00	40,00	4,1666	0,0000
9	MARACUJA DOCE	CX	4	21/10/2019	80,00	100,00	80,00	20,0000	23/10/2020	130,00	130,00	120,00	32,5000	62,5000
162	MARMELO	CX	18	07/10/2019	120,00	120,00	110,00	6,6666	02/10/2020	145,00	155,00	140,00	8,6111	29,1677
163	MELANCIA	KG	1	22/10/2019	1,00	1,30	0,90	1,3000	12/10/2020	1,10	1,80	1,00	1,8000	38,4615
372	MELANCIA BABY	CX	10	03/10/2019	65,00	65,00	60,00	6,5000	29/10/2020	65,00	65,00	50,00	6,5000	0,0000
164	MELANCIA KADAMA	CX	20	15/10/2019	50,00	50,00	45,00	2,5000	30/10/2020	50,00	50,00	40,00	2,5000	0,0000
352	MELAO AMARELO COMUM	CX	14	18/10/2019	45,00	50,00	45,00	3,5714	08/10/2020	50,00	60,00	45,00	4,2857	20,0005

TODOS PRODUTOS....

Periodo : 01/10/2019 Ate 31/10/2019

* Classificacao

Dados do Produto				01/10/2019 Ate 31/10/2019					01/10/2020 Ate 31/10/2020					% Variacao
Codigo	Nome Produto	Embalagem Padrao		Data	Preco Em R\$				Data	Preco Em R\$				
		Unid	Qtde Kilo G		+Comum	Maximo	Minimo	KG.		+Comum	Maximo	Minimo	KG.	
04-FRUTAS NACIONAIS-FN														
165	MELAO GALIA	CX	14	31/10/2019	70,00	70,00	40,00	5,0000	02/10/2020	75,00	75,00	70,00	5,3571	7,1420
350	MELAO MELICIA	CX	14	18/10/2019	50,00	65,00	50,00	4,6428		0,00	0,00	0,00		
265	MELAO ORANGE	CX	5	03/10/2019	55,00	60,00	50,00	12,0000	30/10/2020	60,00	70,00	55,00	14,0000	16,6666
349	MELAO PELE DE SAPO	CX	14	17/10/2019	80,00	80,00	60,00	5,7142	12/10/2020	60,00	75,00	55,00	5,3571	-6,2493
351	MELAO REI	CX	14	08/10/2019	65,00	70,00	60,00	5,0000	06/10/2020	75,00	80,00	75,00	5,7142	14,2840
361	MIRTILO NACIONAL	KG	1	08/10/2019	170,00	170,00	160,00	170,0000	12/10/2020	145,00	150,00	130,00	150,0000	-11,7647
166	MORANGO	CX	1,5	31/10/2019	20,00	30,00	15,00	20,0000	13/10/2020	25,00	30,00	20,00	20,0000	0,0000
167	NECTARINA NACIONAL	CX	9	29/10/2019	60,00	70,00	60,00	7,7777	27/10/2020	95,00	100,00	90,00	10,5555	35,7149
266	NESPERA NACIONAL	CX	4	18/10/2019	50,00	60,00	50,00	15,0000	12/10/2020	170,00	170,00	160,00	42,5000	183,3333
169	PEQUI	CX	32	18/10/2019	60,00	60,00	50,00	1,8750	23/10/2020	40,00	50,00	35,00	1,5625	-16,6666
359	PERA ASIATICA NACIONAL	CX	20	01/10/2019	110,00	110,00	100,00	5,5000	08/10/2020	135,00	150,00	120,00	7,5000	36,3636
170	PERA NACIONAL	CX	20	15/10/2019	90,00	100,00	85,00	4,2500	12/10/2020	60,00	70,00	50,00	3,5000	-17,6470
171	PESSEGO NACIONAL	CX	10	07/10/2019	60,00	60,00	50,00	6,0000	22/10/2020	85,00	95,00	85,00	9,5000	58,3333
368	PHYSALES NACIONAL	CX	3	17/10/2019	55,00	55,00	45,00	18,3333	08/10/2020	80,00	80,00	70,00	26,6666	45,4544
172	PINHA	CX	3	18/10/2019	65,00	70,00	60,00	23,3333	30/10/2020	55,00	65,00	50,00	21,6666	-7,1430
173	PINHAO	SC	18	22/10/2019	195,00	195,00	195,00	10,8333	05/10/2020	220,00	220,00	200,00	12,2222	12,8206
363	PITAYA VERMELHA NACIONAL	CX	2	08/10/2019	140,00	150,00	130,00	75,0000	23/10/2020	140,00	140,00	130,00	70,0000	-6,6666
174	ROMA	CX	4	08/10/2019	190,00	190,00	180,00	47,5000	26/10/2020	125,00	140,00	125,00	35,0000	-26,3157
257	TAMARINO	CX	12	17/10/2019	50,00	50,00	40,00	4,1666	05/10/2020	50,00	50,00	40,00	4,1666	0,0000
178	TANGERINA PONKAM	CX	22	03/10/2019	60,00	70,00	55,00	3,1818	01/10/2020	35,00	40,00	30,00	1,8181	-42,8593
371	TANGERINA VERONA	CX	10	01/10/2019	70,00	80,00	65,00	8,0000		0,00	0,00	0,00		
318	UVA BENITAKA	CX	8	31/10/2019	70,00	80,00	70,00	10,0000	19/10/2020	90,00	90,00	80,00	11,2500	12,5000
367	UVA CRINSON NACIONAL	CX	8	31/10/2019	110,00	120,00	110,00	15,0000	26/10/2020	120,00	135,00	120,00	16,8750	12,5000
179	UVA ITALIA	CX	8	31/10/2019	50,00	70,00	50,00	8,7500	22/10/2020	95,00	100,00	95,00	11,8750	35,7142
182	UVA NIAGARA CX 2 KG	CX	2	03/10/2019	55,00	70,00	55,00	35,0000		0,00	0,00	0,00		
181	UVA NIAGARA CX 5,500 KG	CX	5,5	01/10/2019	55,00	70,00	55,00	12,7272	30/10/2020	65,00	70,00	55,00	12,7272	0,0000
184	UVA PASSAS	CX	10	22/10/2019	130,00	140,00	130,00	14,0000		0,00	0,00	0,00		

05-FRUTAS IMPORTADAS-FI

TODOS PRODUTOS....

Periodo : 01/10/2019 Ate 31/10/2019

* Classificacao

Dados do Produto				01/10/2019 Ate 31/10/2019					01/10/2020 Ate 31/10/2020					% Variacao
Codigo	Nome Produto	Embalagem Padrao		Data	Preco Em R\$				Data	Preco Em R\$				
		Unid	Qtde Kilo G		+Comum	Maximo	Minimo	KG.		+Comum	Maximo	Minimo	KG.	
05-FRUTAS IMPORTADAS-FI														
185	AMEIXA AMERICANA	CX	10	04/10/2019	350,00	350,00	340,00	35,0000	16/10/2020	450,00	450,00	440,00	45,0000	28,5714
186					0,00	0,00	0,00	1	12/10/2020	150,00	160,00	150,00	16,0000	1.500,0000
305					0,00	0,00	0,00	1	23/10/2020	150,00	150,00	150,00	15,0000	1.400,0000
354					0,00	0,00	0,00	1	08/10/2020	65,00	70,00	65,00	15,5555	1.455,5500
189					0,00	0,00	0,00	1	01/10/2020	300,00	300,00	300,00	30,0000	2.900,0000
190					0,00	0,00	0,00	1	05/10/2020	190,00	190,00	190,00	190,0000	18.900,0000
373	GRANADILHO	CX	1,5	10/10/2019	95,00	115,00	90,00	60,0000	09/10/2020	145,00	145,00	130,00	96,6666	61,1110
191	KIWI CHILENO	CX	10	03/10/2019	120,00	140,00	110,00	14,0000	12/10/2020	160,00	160,00	150,00	16,0000	14,2857
192					0,00	0,00	0,00	1	01/10/2020	230,00	230,00	220,00	23,0000	2.200,0000
193	MACA AMERICANA	CX	20	08/10/2019	150,00	150,00	150,00	7,5000	20/10/2020	170,00	180,00	170,00	9,0000	20,0000
194	MACA ARGENTINA	CX	20	08/10/2019	140,00	200,00	140,00	10,0000	08/10/2020	165,00	165,00	165,00	8,2500	-17,5000
195	MACA CHILENA	CX	18	04/10/2019	140,00	140,00	140,00	7,7777		0,00	0,00	0,00		
196	NECTARINA CHILENA	CX	5	28/10/2019	80,00	80,00	70,00	16,0000	23/10/2020	150,00	150,00	130,00	30,0000	87,5000
199					0,00	0,00	0,00	1	22/10/2020	200,00	200,00	180,00	10,0000	900,0000
200	PERA ARGENTINA	CX	20	01/10/2019	150,00	150,00	140,00	7,5000	02/10/2020	150,00	150,00	140,00	7,5000	0,0000
358	PERA ASIATICA IMPORTADA	CX	4	03/10/2019	110,00	120,00	105,00	30,0000	09/10/2020	110,00	120,00	110,00	30,0000	0,0000
202	PERA PORTUGUESA	CX	10	21/10/2019	120,00	120,00	95,00	9,5000	12/10/2020	120,00	120,00	120,00	12,0000	26,3157
203	PESSEGO ARGENTINO	CX	8	22/10/2019	80,00	100,00	80,00	10,0000	02/10/2020	80,00	100,00	80,00	10,0000	0,0000
369	PHYSALES IMPORTADO - COLON	CX	0,8	15/10/2019	70,00	80,00	70,00	100,0000	02/10/2020	80,00	90,00	80,00	112,5000	12,5000
374	TAMARILLO	BD	1,2	01/10/2019	30,00	40,00	30,00	33,3333		0,00	0,00	0,00		
06-AVES E OVOS-AO														
216	OVO BRANCO EXTRA	CX	25	28/10/2019	90,00	90,00	90,00	3,6000	27/10/2020	96,00	96,00	96,00	3,8400	6,6666
217	OVO BRANCO GRANDE	CX	23	03/10/2019	88,00	88,00	88,00	3,8260	01/10/2020	92,00	92,00	92,00	4,0000	4,5478
220	OVO BRANCO INDUSTRIAL	CX	20	31/10/2019	82,00	82,00	82,00	4,1000		0,00	0,00	0,00		
215	OVO BRANCO JUMBO	CX	27	07/10/2019	94,00	94,00	94,00	3,4814	06/10/2020	102,00	102,00	102,00	3,7777	8,5109
218	OVO BRANCO MEDIO	CX	20	01/10/2019	84,00	84,00	84,00	4,2000	05/10/2020	85,00	85,00	85,00	4,2500	1,1904
219	OVO BRANCO PEQUENO	CX	20	08/10/2019	78,00	78,00	78,00	3,9000	09/10/2020	75,00	75,00	75,00	3,7500	-3,8461
353	OVO CAIPIRA CAIXA	CX	12	07/10/2019	105,00	105,00	105,00	8,7500	29/10/2020	110,00	110,00	110,00	9,1666	4,7611

TODOS PRODUTOS....

Periodo : 01/10/2019 Ate 31/10/2019

* Classificacao

Dados do Produto				01/10/2019 Ate 31/10/2019					01/10/2020 Ate 31/10/2020					% Variacao
Codigo	Nome Produto	Embalagem Padrao		Data	Preco Em R\$				Data	Preco Em R\$				
		Unid	Qtde Kilo G		+Comum	Maximo	Minimo	KG.		+Comum	Maximo	Minimo	KG.	
06-AVES E OVOS-AO														
222	OVO CODORNA	CX	8	03/10/2019	55,00	55,00	55,00	6,8750	06/10/2020	64,00	64,00	64,00	8,0000	16,3636
224	OVO VERMELHO EXTRA	CX	25	28/10/2019	105,00	105,00	105,00	4,2000	08/10/2020	108,00	108,00	108,00	4,3200	2,8571
225	OVO VERMELHO GRANDE	CX	23	03/10/2019	103,00	103,00	103,00	4,4782	08/10/2020	104,00	104,00	104,00	4,5217	0,9713
223	OVO VERMELHO JUMBO	CX	27	21/10/2019	119,00	119,00	119,00	4,4074	05/10/2020	114,00	114,00	114,00	4,2222	-4,2020
226	OVO VERMELHO MEDIO	CX	20	04/10/2019	99,00	99,00	99,00	4,9500	19/10/2020	97,00	97,00	97,00	4,8500	-2,0202
227	OVO VERMELHO PEQUENO	CX	20	07/10/2019	93,00	93,00	93,00	4,6500	08/10/2020	87,00	87,00	87,00	4,3500	-6,4516
07-DIVERSOS														
229	ACAFRAO	KG	1	01/10/2019	10,00	15,00	10,00	15,0000	20/10/2020	10,00	15,00	10,00	15,0000	0,0000
228	ACUCAR	FD	30	01/10/2019	45,00	50,00	45,00	1,6666	06/10/2020	50,00	50,00	45,00	1,6666	0,0000
231	AMENDOIM (SEM CASCA)	KG	1	01/10/2019	12,00	12,00	12,00	12,0000	08/10/2020	12,00	12,00	12,00	12,0000	0,0000
232	AZEITONA VERDE	KG	1	17/10/2019	25,00	30,00	20,00	30,0000	20/10/2020	30,00	40,00	25,00	40,0000	33,3333
332	CARNE FRESCA	KG	1	01/10/2019	18,99	18,99	18,99	18,9900	12/10/2020	13,00	13,00	13,00	13,0000	-31,5429
276	CARNE SUINA	KG	1	01/10/2019	12,99	12,99	12,99	12,9900	01/10/2020	12,00	12,00	12,00	12,0000	-7,6212
298	COENTRO EM PO	KG	1	01/10/2019	10,00	10,00	10,00	10,0000	02/10/2020	10,00	10,00	10,00	10,0000	0,0000
281	COLORAL (CORANTE)	KG	1	01/10/2019	15,00	20,00	15,00	20,0000	01/10/2020	15,00	20,00	15,00	20,0000	0,0000
240	EMBALAGEM DE PAPEL	KG	1	15/10/2019	10,00	15,00	10,00	15,0000	01/10/2020	10,00	10,00	10,00	10,0000	-33,3333
241	EMBALAGEM DE PLASTICO	KG	1	01/10/2019	15,00	20,00	10,00	20,0000	08/10/2020	15,00	15,00	15,00	15,0000	-25,0000
242	FARINHA DE MANDIOCA	SC	20	15/10/2019	80,00	80,00	80,00	4,0000	12/10/2020	90,00	90,00	90,00	4,5000	12,5000
259	FARINHA DE MILHO	SC	10	07/10/2019	60,00	60,00	50,00	6,0000	27/10/2020	50,00	50,00	50,00	5,0000	-16,6666
300	FARINHA DE TRIGO	FD	10	07/10/2019	40,00	40,00	30,00	4,0000		0,00	0,00	0,00		
262	GELEIA	KG	1	14/10/2019	5,00	5,00	5,00	5,0000	05/10/2020	4,50	4,50	4,50	4,5000	-10,0000
244	GUARIROBA	PC	10	15/10/2019	15,00	20,00	15,00	2,0000	05/10/2020	10,00	15,00	10,00	1,5000	-25,0000
302	LINGUICA	KG	1	03/10/2019	13,00	13,00	13,00	13,0000		0,00	0,00	0,00		
27	LOURO	MC	1	11/10/2019	30,00	30,00	30,00	30,0000	13/10/2020	30,00	40,00	30,00	40,0000	33,3333
297	NOZ MOSCADA	KG	1	01/10/2019	60,00	70,00	60,00	70,0000		0,00	0,00	0,00		
245	OLEO DE SOJA	CX	20	29/10/2019	60,00	80,00	50,00	4,0000	08/10/2020	100,00	100,00	80,00	4,0000	0,0000
283	OREGANO	KG	1	22/10/2019	20,00	25,00	20,00	25,0000		0,00	0,00	0,00		
260	PESCADO DE AGUA DOCE	KG	1	08/10/2019	14,00	14,00	14,00	14,0000		0,00	0,00	0,00		

TODOS PRODUTOS....

Periodo : 01/10/2019 Ate 31/10/2019

* Classificacao

Dados do Produto				01/10/2019 Ate 31/10/2019				01/10/2020 Ate 31/10/2020				% Variacao		
Codigo	Nome Produto	Embalagem Padrao		Data	Preco Em R\$				Data	Preco Em R\$				
		Unid	Qtde Kilo G		+Comum	Maximo	Minimo	KG.		+Comum	Maximo		Minimo	KG.
07-DIVERSOS														
278	PESCADO DE AGUA SALGADA	KG	1	22/10/2019	49,99	49,99	49,99	49,9900		0,00	0,00	0,00		
246	PIMENTA DO REINO	KG	1	28/10/2019	18,00	18,00	18,00	18,0000		0,00	0,00	0,00		
247	POLVILHO	SC	12	11/10/2019	55,00	55,00	50,00	4,5833	15/10/2020	60,00	60,00	55,00	5,0000	9,0917
248	QUEIJO	KG	1	10/10/2019	15,00	15,00	10,00	15,0000	05/10/2020	10,00	15,00	5,00	5,0000	-66,6666
249	RAPADURA	UNI	1,6	04/10/2019	8,00	8,00	8,00	5,0000	02/10/2020	5,00	10,00	5,00	3,1250	-37,5000
311	SAL	FD	30	17/10/2019	18,50	18,50	18,50	0,6166	29/10/2020	30,00	30,00	20,00	1,0000	62,1796
08-CEREAIS														
250	ARROZ	FD	30	31/10/2019	65,00	80,00	65,00	2,6666	02/10/2020	80,00	80,00	80,00	2,6666	0,0000
251	FEIJAO	FD	30	08/10/2019	120,00	120,00	110,00	4,0000	06/10/2020	200,00	200,00	200,00	6,6666	66,6650
316	FEIJAO PRETO	FD	30	22/10/2019	80,00	80,00	60,00	2,6666	30/10/2020	200,00	200,00	200,00	6,6666	150,0037
252	MILHO DE PIPOCA	SC	25	22/10/2019	20,00	30,00	15,00	1,2000	08/10/2020	19,00	30,00	15,00	1,2000	0,0000



CENTRAIS DE ABASTECIMENTO DE GOIAS

Pagina.: 1

Emitido: 04/11/2020

Hora....: 11:37:33

Procedencia de Produto(s)

TODOS PRODUTOS....

Periodo : 01/10/2020 Ate 31/10/2020

* MR - Micro regioao

Sub.Grupo Produto Estado Micro Regiao	UF	QUANTIDADE TONELADA	VALOR EM R\$	% PART POR PRODUTO	% PART POR SUB.GRUPPO
01-HORTALICAS, FOLHAS, FLOR, HASTES-HFFH		4.544,5262	7.275.544,39		6,10455 %
10 ACELGA		47,4600	80.961,18	100,0000 %	0,06375 %
001 GOIAS		47,4600	80.961,18	100,0000 %	0,06375 %
MR - ANAPOLIS		12,0000	20.470,59	25,2845 %	0,01612 %
02437 ANAPOLIS		12,0000	20.470,59	25,2845 %	0,01612 %
MR - ENTORNO DE BRASILIA		1,6500	2.814,71	3,4766 %	0,00222 %
02731 ALEXANIA		1,6500	2.814,71	3,4766 %	0,00222 %
MR - GOIANIA		33,8100	57.675,88	71,2389 %	0,04542 %
00001 GOIANIA		32,4000	57.675,88	68,2680 %	0,04352 %
03682 LEOPOLDO DE BULHOES		1,4100	57.675,88	2,9709 %	0,00189 %
8 ACELGA EM UNIDADE		4,0020	5.532,18	100,0000 %	0,00538 %
001 GOIAS		4,0020	5.532,18	100,0000 %	0,00538 %
MR - GOIANIA		4,0020	5.532,18	100,0000 %	0,00538 %
03128 GOIANAPOLIS		0,0020	5.532,18	0,0500 %	0,00000 %
03682 LEOPOLDO DE BULHOES		4,0000	5.532,18	99,9500 %	0,00537 %
11 AGRIAO		0,8340	3.924,71	100,0000 %	0,00112 %
001 GOIAS		0,8340	3.924,71	100,0000 %	0,00112 %
MR - GOIANIA		0,8340	3.924,71	100,0000 %	0,00112 %
00001 GOIANIA		0,8046	3.924,71	96,4748 %	0,00108 %
05089 SANTO ANTONIO DE GOIAS		0,0294	3.924,71	3,5252 %	0,00004 %
12 ALFACE		39,7110	67.742,31	100,0000 %	0,05334 %
001 GOIAS		39,7110	67.742,31	100,0000 %	0,05334 %
MR - ENTORNO DE BRASILIA		1,9500	3.326,47	4,9105 %	0,00262 %
02731 ALEXANIA		1,9500	3.326,47	4,9105 %	0,00262 %
MR - GOIANIA		37,7610	64.415,84	95,0895 %	0,05072 %
03128 GOIANAPOLIS		0,8310	64.415,84	2,0926 %	0,00112 %
00001 GOIANIA		21,1800	64.415,84	53,3353 %	0,02845 %
05410 NEROPOLIS		15,7500	64.415,84	39,6616 %	0,02116 %
414 ALFACE AMERICANA		2,4450	2.445,00	100,0000 %	0,00328 %
001 GOIAS		2,4450	2.445,00	100,0000 %	0,00328 %
MR - ANAPOLIS		2,2500	2.250,00	92,0245 %	0,00302 %
02437 ANAPOLIS		2,2500	2.250,00	92,0245 %	0,00302 %
MR - ENTORNO DE BRASILIA		0,1800	180,00	7,3620 %	0,00024 %
02731 ALEXANIA		0,1800	180,00	7,3620 %	0,00024 %
MR - GOIANIA		0,0150	15,00	0,6135 %	0,00002 %
02719 GUAPO		0,0150	15,00	0,6135 %	0,00002 %
415 ALFACE CRESPA		0,4500	450,00	100,0000 %	0,00060 %
001 GOIAS		0,4500	450,00	100,0000 %	0,00060 %
MR - ENTORNO DE BRASILIA		0,3300	330,00	73,3333 %	0,00044 %
02731 ALEXANIA		0,3300	330,00	73,3333 %	0,00044 %
MR - GOIANIA		0,1200	120,00	26,6667 %	0,00016 %
02719 GUAPO		0,1200	120,00	26,6667 %	0,00016 %
416 ALFACE LISA		0,0870	87,00	100,0000 %	0,00012 %



CENTRAIS DE ABASTECIMENTO DE GOIAS

Pagina.: 2

Emitido: 04/11/2020

Hora....: 11:37:33

Procedencia de Produto(s)

TODOS PRODUTOS....

Periodo : 01/10/2020 Ate 31/10/2020

* MR - Micro regioao

Sub.Grupo	UF	QUANTIDADE	VALOR	% PART	% PART
Produto		TONELADA	EM R\$	POR PRODUTO	POR SUB.GRUPPO
Estado					
Micro Regiao					
01-HORTALICAS, FOLHAS, FLOR, HASTES-HFFH		4.544,5262	7.275.544,39		6,10455 %
416 ALFACE LISA		0,0870	87,00	100,0000 %	0,00012 %
001 GOIAS		0,0870	87,00	100,0000 %	0,00012 %
MR - ENTORNO DE BRASILIA		0,0720	72,00	82,7586 %	0,00010 %
02731 ALEXANIA		0,0720	72,00	82,7586 %	0,00010 %
MR - GOIANIA		0,0150	15,00	17,2414 %	0,00002 %
02719 GUAPO		0,0150	15,00	17,2414 %	0,00002 %
13 ALMEIRAO		0,0600	229,41	100,0000 %	0,00008 %
001 GOIAS		0,0600	229,41	100,0000 %	0,00008 %
MR - GOIANIA		0,0600	229,41	100,0000 %	0,00008 %
00001 GOIANIA		0,0600	229,41	100,0000 %	0,00008 %
15 BROCOLIS		67,7640	169.410,00	100,0000 %	0,09103 %
001 GOIAS		55,5240	138.810,00	81,9373 %	0,07458 %
MR - ANAPOLIS		18,0120	45.030,00	26,5805 %	0,02420 %
02437 ANAPOLIS		13,6440	45.030,00	20,1346 %	0,01833 %
02883 OURO VERDE DE GOIAS		4,3680	45.030,00	6,4459 %	0,00587 %
MR - GOIANIA		36,4920	91.230,00	53,8516 %	0,04902 %
04308 BELA VISTA DE GOIAS		0,9600	91.230,00	1,4167 %	0,00129 %
03128 GOIANAPOLIS		0,2400	91.230,00	0,3542 %	0,00032 %
00001 GOIANIA		28,2960	91.230,00	41,7567 %	0,03801 %
03682 LEOPOLDO DE BULHOES		1,0800	91.230,00	1,5938 %	0,00145 %
05410 NEROPOLIS		5,9160	91.230,00	8,7303 %	0,00795 %
MR - PIRES DO RIO		1,0200	2.550,00	1,5052 %	0,00137 %
02744 SILVANIA		1,0200	2.550,00	1,5052 %	0,00137 %
003 SAO PAULO		12,2400	30.600,00	18,0627 %	0,01644 %
MR - AMPARO		12,2400	30.600,00	18,0627 %	0,01644 %
02207 PEDRA BELA		12,2400	30.600,00	18,0627 %	0,01644 %
16 CEBOLINHA		4,8090	38.472,00	100,0000 %	0,00646 %
001 GOIAS		4,8090	38.472,00	100,0000 %	0,00646 %
MR - ANAPOLIS		0,2190	1.752,00	4,5540 %	0,00029 %
02437 ANAPOLIS		0,1950	1.752,00	4,0549 %	0,00026 %
04300 INHUMAS		0,0240	1.752,00	0,4991 %	0,00003 %
MR - ENTORNO DE BRASILIA		0,3750	3.000,00	7,7979 %	0,00050 %
02731 ALEXANIA		0,3750	3.000,00	7,7979 %	0,00050 %
MR - GOIANIA		4,2150	33.720,00	87,6482 %	0,00566 %
00001 GOIANIA		4,2150	33.720,00	87,6482 %	0,00566 %
22 CHICORIA		0,4000	1.220,59	100,0000 %	0,00054 %
001 GOIAS		0,4000	1.220,59	100,0000 %	0,00054 %
MR - GOIANIA		0,4000	1.220,59	100,0000 %	0,00054 %
00001 GOIANIA		0,4000	1.220,59	100,0000 %	0,00054 %
17 COENTRO		15,9744	179.712,00	100,0000 %	0,02146 %
001 GOIAS		15,9744	179.712,00	100,0000 %	0,02146 %
MR - ANAPOLIS		0,8000	9.000,00	5,0080 %	0,00107 %
04302 PETROLINA DE GOIAS		0,8000	9.000,00	5,0080 %	0,00107 %



CENTRAIS DE ABASTECIMENTO DE GOIAS

Pagina.: 3

Emitido: 04/11/2020

Hora....: 11:37:33

Procedencia de Produto(s)

TODOS PRODUTOS....

Periodo : 01/10/2020 Ate 31/10/2020

* MR - Micro regioao

Sub.Grupo Produto Estado Micro Regiao	UF	QUANTIDADE TONELADA	VALOR EM R\$	% PART POR PRODUTO	% PART POR SUB.GRUPO
01-HORTALICAS, FOLHAS, FLOR, HASTES-HFFH		4.544,5262	7.275.544,39		6,10455 %
17 COENTRO		15,9744	179.712,00	100,0000 %	0,02146 %
001 GOIAS		15,9744	179.712,00	100,0000 %	0,02146 %
MR - ENTORNO DE BRASILIA		0,5568	6.264,00	3,4856 %	0,00075 %
02731 ALEXANIA		0,5568	6.264,00	3,4856 %	0,00075 %
MR - GOIANIA		14,6176	164.448,00	91,5064 %	0,01964 %
00001 GOIANIA		10,1376	164.448,00	63,4615 %	0,01362 %
05410 NEROPOLIS		4,4800	164.448,00	28,0449 %	0,00602 %
19 COUVE MACO		34,1088	361.152,01	100,0000 %	0,04582 %
001 GOIAS		34,1088	361.152,01	100,0000 %	0,04582 %
MR - ANAPOLIS		4,8576	51.433,41	14,2415 %	0,00653 %
02437 ANAPOLIS		4,8576	51.433,41	14,2415 %	0,00653 %
MR - ENTORNO DE BRASILIA		1,6940	17.936,47	4,9665 %	0,00228 %
02731 ALEXANIA		1,6940	17.936,47	4,9665 %	0,00228 %
MR - GOIANIA		27,5572	291.782,12	80,7921 %	0,03702 %
00001 GOIANIA		10,1552	291.782,12	29,7730 %	0,01364 %
03682 LEOPOLDO DE BULHOES		0,0220	291.782,12	0,0645 %	0,00003 %
05410 NEROPOLIS		17,3800	291.782,12	50,9546 %	0,02335 %
21 COUVE-FLOR		532,1680	896.979,99	100,0000 %	0,71485 %
001 GOIAS		532,1680	896.979,99	100,0000 %	0,71485 %
MR - ANAPOLIS		92,0400	155.135,29	17,2953 %	0,12364 %
02437 ANAPOLIS		86,0340	155.135,29	16,1667 %	0,11557 %
02883 OURO VERDE DE GOIAS		6,0060	155.135,29	1,1286 %	0,00807 %
MR - GOIANIA		440,1280	741.844,70	82,7047 %	0,59121 %
04308 BELA VISTA DE GOIAS		13,0000	741.844,70	2,4428 %	0,01746 %
03128 GOIANAPOLIS		0,3900	741.844,70	0,0733 %	0,00052 %
00001 GOIANIA		129,3500	741.844,70	24,3062 %	0,17375 %
03682 LEOPOLDO DE BULHOES		245,0760	741.844,70	46,0524 %	0,32920 %
05410 NEROPOLIS		7,8000	741.844,70	1,4657 %	0,01048 %
03688 SENADOR CANEDO		44,5120	741.844,70	8,3643 %	0,05979 %
23 ESPINAFRE		1,2285	5.670,00	100,0000 %	0,00165 %
001 GOIAS		1,2285	5.670,00	100,0000 %	0,00165 %
MR - GOIANIA		1,2285	5.670,00	100,0000 %	0,00165 %
00001 GOIANIA		0,7410	5.670,00	60,3175 %	0,00100 %
05410 NEROPOLIS		0,4875	5.670,00	39,6825 %	0,00065 %
26 HORENCO		0,0005	0,50	100,0000 %	0,00000 %
001 GOIAS		0,0005	0,50	100,0000 %	0,00000 %
MR - GOIANIA		0,0005	0,50	100,0000 %	0,00000 %
05410 NEROPOLIS		0,0005	0,50	100,0000 %	0,00000 %
25 HORTELA		8,6560	64.920,00	100,0000 %	0,01163 %
001 GOIAS		8,6560	64.920,00	100,0000 %	0,01163 %
MR - GOIANIA		8,6560	64.920,00	100,0000 %	0,01163 %
04308 BELA VISTA DE GOIAS		1,4400	64.920,00	16,6359 %	0,00193 %
00001 GOIANIA		3,0560	64.920,00	35,3050 %	0,00411 %
05410 NEROPOLIS		4,1600	64.920,00	48,0591 %	0,00559 %
29 MANJERICAO		0,1200	1.217,65	100,0000 %	0,00016 %



CENTRAIS DE ABASTECIMENTO DE GOIAS

Pagina.: 4

Emitido: 04/11/2020

Hora....: 11:37:33

Procedencia de Produto(s)

TODOS PRODUTOS....

Periodo : 01/10/2020 Ate 31/10/2020

* MR - Micro regioao

Sub.Grupo	Produto	Estado	Micro Regiao	UF	QUANTIDADE	VALOR	% PART	% PART
					TONELADA	EM R\$	POR PRODUTO	POR SUB.GRUPO
01-HORTALICAS, FOLHAS, FLOR, HASTES-HFFH					4.544,5262	7.275.544,39		6,10455 %
29	MANJERICAO				0,1200	1.217,65	100,0000 %	0,00016 %
	<u>001 GOIAS</u>				<u>0,1200</u>	<u>1.217,65</u>	<u>100,0000 %</u>	<u>0,00016 %</u>
	<u>MR - GOIANIA</u>				<u>0,1200</u>	<u>1.217,65</u>	<u>100,0000 %</u>	<u>0,00016 %</u>
	00001	GOIANIA			0,1200	1.217,65	100,0000 %	0,00016 %
30	MOSTARDA				0,2000	858,82	100,0000 %	0,00027 %
	<u>001 GOIAS</u>				<u>0,2000</u>	<u>858,82</u>	<u>100,0000 %</u>	<u>0,00027 %</u>
	<u>MR - GOIANIA</u>				<u>0,2000</u>	<u>858,82</u>	<u>100,0000 %</u>	<u>0,00027 %</u>
	00001	GOIANIA			0,2000	858,82	100,0000 %	0,00027 %
31	REPOLHO				3.299,8000	4.503.256,46	100,0000 %	4,43254 %
	<u>001 GOIAS</u>				<u>2.610,4000</u>	<u>3.562.428,23</u>	<u>79,1078 %</u>	<u>3,50649 %</u>
	<u>MR - ANAPOLIS</u>				<u>622,6500</u>	<u>849.734,12</u>	<u>18,8693 %</u>	<u>0,83639 %</u>
	02437	ANAPOLIS			464,7750	849.734,12	14,0849 %	0,62432 %
	02883	OURO VERDE DE GOIAS			157,8750	849.734,12	4,7844 %	0,21207 %
	<u>MR - ENTORNO DE BRASILIA</u>				<u>1.672,5250</u>	<u>2.282.504,70</u>	<u>50,6856 %</u>	<u>2,24666 %</u>
	05092	ABADIANIA			300,0000	2.282.504,70	9,0915 %	0,40298 %
	02731	ALEXANIA			300,0000	2.282.504,70	9,0915 %	0,40298 %
	02300	CRISTALINA			824,2750	2.282.504,70	24,9795 %	1,10723 %
	04129	LUZIANIA			248,2500	2.282.504,70	7,5232 %	0,33347 %
	<u>MR - GOIANIA</u>				<u>281,9750</u>	<u>384.812,94</u>	<u>8,5452 %</u>	<u>0,37877 %</u>
	04308	BELA VISTA DE GOIAS			37,5000	384.812,94	1,1364 %	0,05037 %
	03128	GOIANAPOLIS			10,0000	384.812,94	0,3030 %	0,01343 %
	00001	GOIANIA			214,8750	384.812,94	6,5118 %	0,28864 %
	03682	LEOPOLDO DE BULHOES			13,6000	384.812,94	0,4121 %	0,01827 %
	05410	NEROPOLIS			6,0000	384.812,94	0,1818 %	0,00806 %
	<u>MR - PIRES DO RIO</u>				<u>33,2500</u>	<u>45.376,47</u>	<u>1,0076 %</u>	<u>0,04466 %</u>
	02744	SILVANIA			33,2500	45.376,47	1,0076 %	0,04466 %
	<u>023 PARANA</u>				<u>32,0000</u>	<u>43.670,59</u>	<u>0,9698 %</u>	<u>0,04298 %</u>
	<u>MR - APUCARANA</u>				<u>17,0000</u>	<u>23.200,00</u>	<u>0,5152 %</u>	<u>0,02284 %</u>
	02716	MARILANDIA DO SUL			17,0000	23.200,00	0,5152 %	0,02284 %
	<u>MR - MARINGA</u>				<u>15,0000</u>	<u>20.470,59</u>	<u>0,4546 %</u>	<u>0,02015 %</u>
	00912	MARIALVA			15,0000	20.470,59	0,4546 %	0,02015 %
	<u>003 SAO PAULO</u>				<u>657,4000</u>	<u>897.157,65</u>	<u>19,9224 %</u>	<u>0,88307 %</u>
	<u>MR - CAPAO BONITO</u>				<u>14,9000</u>	<u>20.334,12</u>	<u>0,4515 %</u>	<u>0,02001 %</u>
	02240	RIBEIRAO BRANCO			14,9000	20.334,12	0,4515 %	0,02001 %
	<u>MR - PIEDADE</u>				<u>267,5000</u>	<u>365.058,82</u>	<u>8,1066 %</u>	<u>0,35933 %</u>
	01297	PIEADADE			253,0000	365.058,82	7,6671 %	0,33985 %
	05036	PILAR DO SUL			14,5000	365.058,82	0,4394 %	0,01948 %
	<u>MR - SAO JOAO DA BOA VISTA</u>				<u>375,0000</u>	<u>511.764,71</u>	<u>11,3643 %</u>	<u>0,50373 %</u>
	04010	DIVINOLANDIA			375,0000	511.764,71	11,3643 %	0,50373 %
32	REPOLHO ROXO				449,9560	692.240,00	100,0000 %	0,60441 %
	<u>020 ESPIRITO SANTO</u>				<u>4,1600</u>	<u>6.400,00</u>	<u>0,9245 %</u>	<u>0,00559 %</u>
	<u>MR - SANTA TERESA</u>				<u>4,1600</u>	<u>6.400,00</u>	<u>0,9245 %</u>	<u>0,00559 %</u>
	05257	SANTA MARIA DE JETIBA			4,1600	6.400,00	0,9245 %	0,00559 %
	<u>001 GOIAS</u>				<u>289,0160</u>	<u>444.640,00</u>	<u>64,2321 %</u>	<u>0,38823 %</u>



CENTRAIS DE ABASTECIMENTO DE GOIAS

Pagina.: 5

Emitido: 04/11/2020

Hora....: 11:37:33

Procedencia de Produto(s)

TODOS PRODUTOS....

Periodo : 01/10/2020 Ate 31/10/2020

* MR - Micro regioao

Sub.Grupo	UF	QUANTIDADE	VALOR	% PART	% PART
Produto					
Estado		TONELADA	EM R\$	POR PRODUTO	POR SUB.GRUPO
Micro Regiao					
01-HORTALICAS, FOLHAS, FLOR, HASTES-HFFH		4.544,5262	7.275.544,39		6,10455 %
32 REPOLHO ROXO		449,9560	692.240,00	100,0000 %	0,60441 %
001 GOIAS		289,0160	444.640,00	64,2321 %	0,38823 %
MR - ANAPOLIS		140,5560	216.240,00	31,2377 %	0,18881 %
02437 ANAPOLIS		140,5560	216.240,00	31,2377 %	0,18881 %
MR - ENTORNO DE BRASILIA		104,0000	160.000,00	23,1134 %	0,13970 %
05092 ABADIANIA		13,0000	160.000,00	2,8892 %	0,01746 %
02731 ALEXANIA		91,0000	160.000,00	20,2242 %	0,12224 %
MR - GOIANIA		44,4600	68.400,00	9,8810 %	0,05972 %
04308 BELA VISTA DE GOIAS		13,0000	68.400,00	2,8892 %	0,01746 %
03682 LEOPOLDO DE BULHOES		31,4600	68.400,00	6,9918 %	0,04226 %
003 SAO PAULO		156,7800	241.200,00	34,8434 %	0,21060 %
MR - PIEDADE		0,7800	1.200,00	0,1734 %	0,00105 %
01297 PIEDADE		0,7800	1.200,00	0,1734 %	0,00105 %
MR - SAO JOAO DA BOA VISTA		156,0000	240.000,00	34,6701 %	0,20955 %
04010 DIVINOLANDIA		156,0000	240.000,00	34,6701 %	0,20955 %
33 RUCULA		1,9600	8.070,59	100,0000 %	0,00263 %
001 GOIAS		1,9600	8.070,59	100,0000 %	0,00263 %
MR - ENTORNO DE BRASILIA		0,2550	1.050,00	13,0102 %	0,00034 %
02731 ALEXANIA		0,2550	1.050,00	13,0102 %	0,00034 %
MR - GOIANIA		1,7050	7.020,59	86,9898 %	0,00229 %
00001 GOIANIA		1,2150	7.020,59	61,9898 %	0,00163 %
05410 NEROPOLIS		0,4900	7.020,59	25,0000 %	0,00066 %
34 SALSA		31,3320	187.992,00	100,0000 %	0,04209 %
001 GOIAS		31,3320	187.992,00	100,0000 %	0,04209 %
MR - ANAPOLIS		1,8000	10.800,00	5,7449 %	0,00242 %
02437 ANAPOLIS		1,8000	10.800,00	5,7449 %	0,00242 %
MR - ENTORNO DE BRASILIA		0,3840	2.304,00	1,2256 %	0,00052 %
02731 ALEXANIA		0,3840	2.304,00	1,2256 %	0,00052 %
MR - GOIANIA		29,1480	174.888,00	93,0295 %	0,03915 %
00001 GOIANIA		15,3480	174.888,00	48,9851 %	0,02062 %
05410 NEROPOLIS		13,8000	174.888,00	44,0444 %	0,01854 %
35 SALSAO		1,0000	3.000,00	100,0000 %	0,00134 %
001 GOIAS		1,0000	3.000,00	100,0000 %	0,00134 %
MR - ANAPOLIS		1,0000	3.000,00	100,0000 %	0,00134 %
02437 ANAPOLIS		1,0000	3.000,00	100,0000 %	0,00134 %
02-HORTALICAS FRUTOS-HF		16.530,7550	46.386.267,94		22,20536 %
38 ABOBORA GOIANINHA		163,4800	167.086,17	100,0000 %	0,21960 %
001 GOIAS		155,9800	159.420,73	95,4123 %	0,20952 %
MR - ANAPOLIS		17,6400	18.029,12	10,7903 %	0,02370 %
02437 ANAPOLIS		10,4000	18.029,12	6,3616 %	0,01397 %
02882 JARAGUA		2,4000	18.029,12	1,4681 %	0,00322 %
02883 OURO VERDE DE GOIAS		0,8400	18.029,12	0,5138 %	0,00113 %
04302 PETROLINA DE GOIAS		4,0000	18.029,12	2,4468 %	0,00537 %



CENTRAIS DE ABASTECIMENTO DE GOIAS

Pagina.: 6

Emitido: 04/11/2020

Hora....: 11:37:33

Procedencia de Produto(s)

TODOS PRODUTOS....

Periodo : 01/10/2020 Ate 31/10/2020

* MR - Micro regioao

Sub.Grupo Produto Estado Micro Regiao	UF	QUANTIDADE TONELADA	VALOR EM R\$	% PART POR PRODUTO	% PART POR SUB.GRUPO
02-HORTALICAS FRUTOS-HF		16.530,7550	46.386.267,94		22,20536 %
38 ABOBORA GOIANINHA		163,4800	167.086,17	100,0000 %	0,21960 %
001 GOIAS		155,9800	159.420,73	95,4123 %	0,20952 %
MR - CERES		84,0000	85.852,94	51,3824 %	0,11284 %
05544 ITAPURANGA		84,0000	85.852,94	51,3824 %	0,11284 %
MR - GOIANIA		54,3400	55.538,68	33,2395 %	0,07299 %
04308 BELA VISTA DE GOIAS		19,0000	55.538,68	11,6222 %	0,02552 %
00001 GOIANIA		4,1400	55.538,68	2,5324 %	0,00556 %
03682 LEOPOLDO DE BULHOES		31,2000	55.538,68	19,0849 %	0,04191 %
003 SAO PAULO		7,5000	7.665,44	4,5877 %	0,01007 %
MR - ADAMANTINA		7,5000	7.665,44	4,5877 %	0,01007 %
04023 MARIAPOLIS		7,5000	7.665,44	4,5877 %	0,01007 %
39 ABOBORA JAPONESA (KABUTIA)		2.563,3200	4.090.003,27	100,0000 %	3,44325 %
001 GOIAS		1.996,3200	3.185.304,74	77,8802 %	2,68161 %
MR - ANAPOLIS		554,8000	885.232,36	21,6438 %	0,74525 %
02437 ANAPOLIS		50,0000	885.232,36	1,9506 %	0,06716 %
02438 CAMPO LIMPO DE GOIAS		68,0200	885.232,36	2,6536 %	0,09137 %
02882 JARAGUA		289,8800	885.232,36	11,3088 %	0,38939 %
04539 NOVA VENEZA		2,7000	885.232,36	0,1053 %	0,00363 %
02883 OURO VERDE DE GOIAS		108,6000	885.232,36	4,2367 %	0,14588 %
04302 PETROLINA DE GOIAS		35,6000	885.232,36	1,3888 %	0,04782 %
MR - CERES		589,0000	939.801,48	22,9780 %	0,79119 %
05543 CERES		15,0000	939.801,48	0,5852 %	0,02015 %
03115 GOIANESIA		17,0000	939.801,48	0,6632 %	0,02284 %
01485 IPIRANGA DE GOIAS		182,0000	939.801,48	7,1002 %	0,24448 %
03117 ITAPACI		74,0000	939.801,48	2,8869 %	0,09940 %
05544 ITAPURANGA		124,0000	939.801,48	4,8375 %	0,16657 %
05545 NOVA GLORIA		177,0000	939.801,48	6,9051 %	0,23776 %
MR - ENTORNO DE BRASILIA		354,0000	564.838,24	13,8102 %	0,47552 %
04129 LUZIANIA		354,0000	564.838,24	13,8102 %	0,47552 %
MR - GOIANIA		207,7200	331.435,59	8,1036 %	0,27903 %
04308 BELA VISTA DE GOIAS		16,0000	331.435,59	0,6242 %	0,02149 %
00001 GOIANIA		68,9000	331.435,59	2,6879 %	0,09255 %
03682 LEOPOLDO DE BULHOES		80,0200	331.435,59	3,1217 %	0,10749 %
02728 TEREZOPOLIS DE GOIAS		42,8000	331.435,59	1,6697 %	0,05749 %
MR - MEIA PONTE		100,8000	160.835,30	3,9324 %	0,13540 %
00942 PONTALINA		100,8000	160.835,30	3,9324 %	0,13540 %
MR - SUDOESTE DE GOIAS		190,0000	303.161,77	7,4123 %	0,25522 %
05423 SANTA HELENA DE GOIAS		190,0000	303.161,77	7,4123 %	0,25522 %
002 MINAS GERAIS		567,0000	904.698,54	22,1198 %	0,76164 %
MR - PARACATU		403,0000	643.022,06	15,7218 %	0,54134 %
02544 PARACATU		403,0000	643.022,06	15,7218 %	0,54134 %
MR - UBERLANDIA		164,0000	261.676,47	6,3980 %	0,22030 %
05180 ARAGUARI		164,0000	261.676,47	6,3980 %	0,22030 %
40 ABOBORA MADURA (BAIANA)		2,0200	2.020,00	100,0000 %	0,00271 %
001 GOIAS		2,0200	2.020,00	100,0000 %	0,00271 %
MR - GOIANIA		2,0200	2.020,00	100,0000 %	0,00271 %
04308 BELA VISTA DE GOIAS		2,0000	2.020,00	99,0099 %	0,00269 %
03688 SENADOR CANEDO		0,0200	2.020,00	0,9901 %	0,00003 %



CENTRAIS DE ABASTECIMENTO DE GOIAS

Pagina.: 7

Emitido: 04/11/2020

Hora....: 11:37:33

Procedencia de Produto(s)

TODOS PRODUTOS....

Periodo : 01/10/2020 Ate 31/10/2020

* MR - Micro regioao

Sub.Grupo	UF	QUANTIDADE	VALOR	% PART	% PART
Produto		TONELADA	EM R\$	POR PRODUTO	POR SUB.GRUPO
Estado					
Micro Regiao					
02-HORTALICAS FRUTOS-HF		16.530,7550	46.386.267,94		22,20536 %
42 ABOBORA (MORANGA)		13,1600	11.418,24	100,0000 %	0,01768 %
001 GOIAS		13,1600	11.418,24	100,0000 %	0,01768 %
MR - ANAPOLIS		2,0000	1.735,29	15,1976 %	0,00269 %
02437 ANAPOLIS		2,0000	1.735,29	15,1976 %	0,00269 %
MR - GOIANIA		0,6000	520,59	4,5593 %	0,00081 %
03128 GOIANAPOLIS		0,2000	520,59	1,5198 %	0,00027 %
00001 GOIANIA		0,4000	520,59	3,0395 %	0,00054 %
MR - MEIA PONTE		10,5600	9.162,35	80,2432 %	0,01418 %
00942 PONTALINA		10,5600	9.162,35	80,2432 %	0,01418 %
41 ABOBORA VERDE COMUM-1		628,2800	1.700.051,76	100,0000 %	0,84395 %
020 ESPIRITO SANTO		0,6000	1.623,53	0,0955 %	0,00081 %
MR - SANTA TERESA		0,6000	1.623,53	0,0955 %	0,00081 %
05257 SANTA MARIA DE JETIBA		0,6000	1.623,53	0,0955 %	0,00081 %
001 GOIAS		625,3000	1.691.988,23	99,5257 %	0,83995 %
MR - ANAPOLIS		166,7800	451.287,06	26,5455 %	0,22403 %
02437 ANAPOLIS		31,0800	451.287,06	4,9468 %	0,04175 %
01495 ARACU		2,5000	451.287,06	0,3979 %	0,00336 %
02438 CAMPO LIMPO DE GOIAS		11,7400	451.287,06	1,8686 %	0,01577 %
04299 DAMOLANDIA		1,5800	451.287,06	0,2515 %	0,00212 %
04300 INHUMAS		1,7600	451.287,06	0,2801 %	0,00236 %
04538 ITAUCU		1,5200	451.287,06	0,2419 %	0,00204 %
04539 NOVA VENEZA		64,9400	451.287,06	10,3362 %	0,08723 %
02883 OURO VERDE DE GOIAS		44,2000	451.287,06	7,0351 %	0,05937 %
04302 PETROLINA DE GOIAS		7,1800	451.287,06	1,1428 %	0,00964 %
04303 TAQUARAL DE GOIAS		0,2800	451.287,06	0,0446 %	0,00038 %
MR - ANICUNS		1,6200	4.383,53	0,2578 %	0,00218 %
03126 NAZARIO		0,1800	4.383,53	0,0286 %	0,00024 %
01502 SANTA BARBARA DE GOIAS		0,5000	4.383,53	0,0796 %	0,00067 %
04307 SAO LUIS DE MONTES BELOS		0,9400	4.383,53	0,1496 %	0,00126 %
MR - CERES		3,3200	8.983,53	0,5284 %	0,00446 %
02428 SAO LUIZ DO NORTE		3,3200	8.983,53	0,5284 %	0,00446 %
MR - ENTORNO DE BRASILIA		0,5200	1.407,06	0,0828 %	0,00070 %
04128 COCALZINHO DE GOIAS		0,5200	1.407,06	0,0828 %	0,00070 %
MR - GOIANIA		453,0600	1.225.927,06	72,1112 %	0,60858 %
05559 ABADIA DE GOIAS		17,8200	1.225.927,06	2,8363 %	0,02394 %
04308 BELA VISTA DE GOIAS		24,1200	1.225.927,06	3,8391 %	0,03240 %
03127 BONFINOPOLIS		14,8000	1.225.927,06	2,3556 %	0,01988 %
01074 CALDAZINHA		0,9400	1.225.927,06	0,1496 %	0,00126 %
03128 GOIANAPOLIS		53,1000	1.225.927,06	8,4516 %	0,07133 %
00001 GOIANIA		45,0000	1.225.927,06	7,1624 %	0,06045 %
00916 GOIANIRA		2,6400	1.225.927,06	0,4202 %	0,00355 %
02719 GUAPO		5,0400	1.225.927,06	0,8022 %	0,00677 %
01355 HIDROLANDIA		2,7000	1.225.927,06	0,4297 %	0,00363 %
03682 LEOPOLDO DE BULHOES		77,4600	1.225.927,06	12,3289 %	0,10405 %
05410 NEROPOLIS		125,2600	1.225.927,06	19,9370 %	0,16826 %
05089 SANTO ANTONIO DE GOIAS		4,1200	1.225.927,06	0,6558 %	0,00553 %
02728 TEREZOPOLIS DE GOIAS		78,8000	1.225.927,06	12,5422 %	0,10585 %
02297 TRINDADE		1,2600	1.225.927,06	0,2005 %	0,00169 %
002 MINAS GERAIS		2,3800	6.440,00	0,3788 %	0,00320 %
MR - PATROCINIO		2,3800	6.440,00	0,3788 %	0,00320 %
04879 ABADIA DOS DOURADOS		2,3800	6.440,00	0,3788 %	0,00320 %



CENTRAIS DE ABASTECIMENTO DE GOIAS

Pagina.: 8

Emitido: 04/11/2020

Hora....: 11:37:33

Procedencia de Produto(s)

TODOS PRODUTOS....

Periodo : 01/10/2020 Ate 31/10/2020

* MR - Micro regioao

Sub.Grupo	UF	QUANTIDADE	VALOR	% PART	% PART
Produto		TONELADA	EM R\$	POR PRODUTO	POR SUB.GRUPO
Estado					
Micro Regiao					
02-HORTALICAS FRUTOS-HF		16.530,7550	46.386.267,94		22,20536 %
43 ABOBORA VERDE ITALIANA		44,9800	59.201,62	100,0000 %	0,06042 %
001 GOIAS		44,9800	59.201,62	100,0000 %	0,06042 %
MR - ANAPOLIS		19,1800	25.244,26	42,6412 %	0,02576 %
02437 ANAPOLIS		18,3800	25.244,26	40,8626 %	0,02469 %
04539 NOVA VENEZA		0,8000	25.244,26	1,7786 %	0,00107 %
MR - GOIANIA		25,6000	33.694,12	56,9142 %	0,03439 %
03127 BONFINOPOLIS		0,5000	33.694,12	1,1116 %	0,00067 %
03128 GOIANAPOLIS		1,1000	33.694,12	2,4455 %	0,00148 %
03682 LEOPOLDO DE BULHOES		24,0000	33.694,12	53,3570 %	0,03224 %
MR - PIRES DO RIO		0,2000	263,24	0,4446 %	0,00027 %
04416 GAMELEIRA DE GOIAS		0,2000	263,24	0,4446 %	0,00027 %
44 ABOBORA VERDE MENINA		100,8000	259.411,76	100,0000 %	0,13540 %
001 GOIAS		100,8000	259.411,76	100,0000 %	0,13540 %
MR - ANAPOLIS		30,0800	77.411,76	29,8413 %	0,04041 %
02437 ANAPOLIS		30,0000	77.411,76	29,7619 %	0,04030 %
02883 OURO VERDE DE GOIAS		0,0800	77.411,76	0,0794 %	0,00011 %
MR - GOIANIA		70,5000	181.433,82	69,9405 %	0,09470 %
03128 GOIANAPOLIS		0,5000	181.433,82	0,4960 %	0,00067 %
03682 LEOPOLDO DE BULHOES		70,0000	181.433,82	69,4444 %	0,09403 %
MR - MEIA PONTE		0,2200	566,18	0,2183 %	0,00030 %
04147 MORRINHOS		0,2200	566,18	0,2183 %	0,00030 %
45 BERINJELA		175,3180	279.636,17	100,0000 %	0,23550 %
001 GOIAS		175,1880	279.428,82	99,9258 %	0,23533 %
MR - ANAPOLIS		39,4810	62.973,09	22,5197 %	0,05303 %
02437 ANAPOLIS		13,0780	62.973,09	7,4596 %	0,01757 %
02438 CAMPO LIMPO DE GOIAS		6,0970	62.973,09	3,4777 %	0,00819 %
04299 DAMOLANDIA		2,2100	62.973,09	1,2606 %	0,00297 %
04538 ITAUCU		0,4680	62.973,09	0,2669 %	0,00063 %
04539 NOVA VENEZA		15,5090	62.973,09	8,8462 %	0,02083 %
02883 OURO VERDE DE GOIAS		1,4560	62.973,09	0,8305 %	0,00196 %
04302 PETROLINA DE GOIAS		0,6630	62.973,09	0,3782 %	0,00089 %
MR - GOIANIA		135,6160	216.310,59	77,3543 %	0,18217 %
05559 ABADIA DE GOIAS		4,2770	216.310,59	2,4396 %	0,00575 %
04308 BELA VISTA DE GOIAS		9,7500	216.310,59	5,5613 %	0,01310 %
03127 BONFINOPOLIS		0,2600	216.310,59	0,1483 %	0,00035 %
01074 CALDAZINHA		1,9630	216.310,59	1,1197 %	0,00264 %
03128 GOIANAPOLIS		13,2860	216.310,59	7,5782 %	0,01785 %
00001 GOIANIA		17,9010	216.310,59	10,2106 %	0,02405 %
03682 LEOPOLDO DE BULHOES		62,5950	216.310,59	35,7037 %	0,08408 %
05410 NEROPOLIS		13,6760	216.310,59	7,8007 %	0,01837 %
02728 TEREZOPOLIS DE GOIAS		11,9080	216.310,59	6,7922 %	0,01600 %
MR - PIRES DO RIO		0,0910	145,15	0,0519 %	0,00012 %
04416 GAMELEIRA DE GOIAS		0,0910	145,15	0,0519 %	0,00012 %
002 MINAS GERAIS		0,1300	207,35	0,0742 %	0,00017 %
MR - PATROCINIO		0,1300	207,35	0,0742 %	0,00017 %
04879 ABADIA DOS DOURADOS		0,1300	207,35	0,0742 %	0,00017 %
46 CHUCHU		630,7400	3.001.917,64	100,0000 %	0,84726 %
020 ESPIRITO SANTO		102,0800	485.835,29	16,1842 %	0,13712 %

Procedencia de Produto(s)

TODOS PRODUTOS....

Período : 01/10/2020 Ate 31/10/2020

* MR - Micro regioao

Sub.Grupo	UF	QUANTIDADE	VALOR	% PART	% PART
Produto		TONELADA	EM R\$	POR PRODUTO	POR SUB.GRUPPO
Estado					
Micro Regiao					
02-HORTALICAS FRUTOS-HF		16.530,7550	46.386.267,94		22,20536 %
46 CHUCHU		630,7400	3.001.917,64	100,0000 %	0,84726 %
<u>020 ESPIRITO SANTO</u>		<u>102,0800</u>	<u>485.835,29</u>	<u>16,1842 %</u>	<u>0,13712 %</u>
<u>MR - AFONSO CLAUDIO</u>		<u>34,1000</u>	<u>162.294,12</u>	<u>5,4063 %</u>	<u>0,04581 %</u>
00763 AFONSO CLAUDIO		34,1000	162.294,12	5,4063 %	0,04581 %
<u>MR - SANTA TERESA</u>		<u>67,9800</u>	<u>323.541,18</u>	<u>10,7778 %</u>	<u>0,09132 %</u>
05257 SANTA MARIA DE JETIBA		67,9800	323.541,18	10,7778 %	0,09132 %
<u>001 GOIAS</u>		<u>515,4600</u>	<u>2.453.258,82</u>	<u>81,7231 %</u>	<u>0,69240 %</u>
<u>MR - ANAPOLIS</u>		<u>92,6420</u>	<u>440.916,47</u>	<u>14,6878 %</u>	<u>0,12444 %</u>
02437 ANAPOLIS		72,6880	440.916,47	11,5242 %	0,09764 %
01495 ARACU		16,1700	440.916,47	2,5637 %	0,02172 %
04300 INHUMAS		0,3520	440.916,47	0,0558 %	0,00047 %
02883 OURO VERDE DE GOIAS		3,4320	440.916,47	0,5441 %	0,00461 %
<u>MR - GOIANIA</u>		<u>422,8180</u>	<u>2.012.342,35</u>	<u>67,0352 %</u>	<u>0,56796 %</u>
04308 BELA VISTA DE GOIAS		11,0000	2.012.342,35	1,7440 %	0,01478 %
03127 BONFINOPOLIS		48,7740	2.012.342,35	7,7328 %	0,06552 %
03128 GOIANAPOLIS		83,9520	2.012.342,35	13,3101 %	0,11277 %
00001 GOIANIA		94,1160	2.012.342,35	14,9215 %	0,12642 %
02719 GUAPO		5,0160	2.012.342,35	0,7953 %	0,00674 %
03682 LEOPOLDO DE BULHOES		143,7260	2.012.342,35	22,7869 %	0,19306 %
05410 NEROPOLIS		3,4100	2.012.342,35	0,5406 %	0,00458 %
03688 SENADOR CANEDO		1,1880	2.012.342,35	0,1884 %	0,00160 %
02728 TEREZOPOLIS DE GOIAS		31,4160	2.012.342,35	4,9808 %	0,04220 %
02297 TRINDADE		0,2200	2.012.342,35	0,0349 %	0,00030 %
<u>002 MINAS GERAIS</u>		<u>13,2000</u>	<u>62.823,53</u>	<u>2,0928 %</u>	<u>0,01773 %</u>
<u>MR - BELO HORIZONTE</u>		<u>13,2000</u>	<u>62.823,53</u>	<u>2,0928 %</u>	<u>0,01773 %</u>
02091 CONTAGEM		13,2000	62.823,53	2,0928 %	0,01773 %
49 FEIJAO VARA		12,7500	30.227,27	100,0000 %	0,01713 %
<u>001 GOIAS</u>		<u>12,7500</u>	<u>30.227,27</u>	<u>100,0000 %</u>	<u>0,01713 %</u>
<u>MR - ANAPOLIS</u>		<u>1,5470</u>	<u>3.667,58</u>	<u>12,1333 %</u>	<u>0,00208 %</u>
04299 DAMOLANDIA		0,7650	3.667,58	6,0000 %	0,00103 %
04300 INHUMAS		0,2210	3.667,58	1,7333 %	0,00030 %
04303 TAQUARAL DE GOIAS		0,5610	3.667,58	4,4000 %	0,00075 %
<u>MR - ENTORNO DE BRASILIA</u>		<u>0,5950</u>	<u>1.410,61</u>	<u>4,6667 %</u>	<u>0,00080 %</u>
04128 COCALZINHO DE GOIAS		0,5100	1.410,61	4,0000 %	0,00069 %
02300 CRISTALINA		0,0850	1.410,61	0,6667 %	0,00011 %
<u>MR - GOIANIA</u>		<u>7,7180</u>	<u>18.297,58</u>	<u>60,5333 %</u>	<u>0,01037 %</u>
05559 ABADIA DE GOIAS		0,2210	18.297,58	1,7333 %	0,00030 %
04308 BELA VISTA DE GOIAS		0,1870	18.297,58	1,4667 %	0,00025 %
03127 BONFINOPOLIS		1,6320	18.297,58	12,8000 %	0,00219 %
03128 GOIANAPOLIS		0,7820	18.297,58	6,1333 %	0,00105 %
00001 GOIANIA		2,3800	18.297,58	18,6667 %	0,00320 %
01355 HIDROLANDIA		0,0850	18.297,58	0,6667 %	0,00011 %
03682 LEOPOLDO DE BULHOES		0,3230	18.297,58	2,5333 %	0,00043 %
05410 NEROPOLIS		0,9180	18.297,58	7,2000 %	0,00123 %
02297 TRINDADE		1,1900	18.297,58	9,3333 %	0,00160 %
<u>MR - VALE DO RIO DOS BOIS</u>		<u>2,8900</u>	<u>6.851,52</u>	<u>22,6667 %</u>	<u>0,00388 %</u>
03701 INDIARA		2,8900	6.851,52	22,6667 %	0,00388 %
50 JILO		352,1890	1.651.266,76	100,0000 %	0,47309 %
<u>005 BAHIA</u>		<u>0,3400</u>	<u>1.594,12</u>	<u>0,0965 %</u>	<u>0,00046 %</u>



CENTRAIS DE ABASTECIMENTO DE GOIAS

Pagina.: 10

Emitido: 04/11/2020

Hora....: 11:37:33

Procedencia de Produto(s)

TODOS PRODUTOS....

Periodo : 01/10/2020 Ate 31/10/2020

* MR - Micro regioao

Sub.Grupo	UF	QUANTIDADE	VALOR	% PART	% PART
Produto					
Estado					
Micro Regiao					
		TONELADA	EM R\$	POR PRODUTO	POR SUB.GRUPO
02-HORTALICAS FRUTOS-HF		16.530,7550	46.386.267,94		22,20536 %
50 JILO		352,1890	1.651.266,76	100,0000 %	0,47309 %
005 BAHIA		0,3400	1.594,12	0,0965 %	0,00046 %
MR - SANTA MARIA DA VITORIA		0,3400	1.594,12	0,0965 %	0,00046 %
01979 SANTANA		0,3400	1.594,12	0,0965 %	0,00046 %
001 GOIAS		351,8490	1.649.672,64	99,9035 %	0,47263 %
MR - ANAPOLIS		118,9660	557.781,76	33,7790 %	0,15980 %
02437 ANAPOLIS		36,6010	557.781,76	10,3924 %	0,04917 %
04298 BRAZABRANTES		0,1700	557.781,76	0,0483 %	0,00023 %
02438 CAMPO LIMPO DE GOIAS		3,0600	557.781,76	0,8689 %	0,00411 %
04299 DAMOLANDIA		8,4150	557.781,76	2,3893 %	0,01130 %
04300 INHUMAS		0,4250	557.781,76	0,1207 %	0,00057 %
04538 ITAUCU		0,8840	557.781,76	0,2510 %	0,00119 %
04539 NOVA VENEZA		28,4750	557.781,76	8,0851 %	0,03825 %
02883 OURO VERDE DE GOIAS		34,7140	557.781,76	9,8566 %	0,04663 %
04302 PETROLINA DE GOIAS		5,1170	557.781,76	1,4529 %	0,00687 %
04303 TAQUARAL DE GOIAS		1,1050	557.781,76	0,3138 %	0,00148 %
MR - ANICUNS		0,5610	2.630,29	0,1593 %	0,00075 %
03126 NAZARIO		0,5610	2.630,29	0,1593 %	0,00075 %
MR - ENTORNO DE BRASILIA		4,1310	19.368,53	1,1729 %	0,00555 %
05092 ABADIANIA		3,0260	19.368,53	0,8592 %	0,00406 %
04128 COCALZINHO DE GOIAS		1,1050	19.368,53	0,3138 %	0,00148 %
MR - GOIANIA		223,8220	1.049.407,64	63,5517 %	0,30065 %
05559 ABADIA DE GOIAS		0,4250	1.049.407,64	0,1207 %	0,00057 %
04308 BELA VISTA DE GOIAS		16,4390	1.049.407,64	4,6677 %	0,02208 %
03127 BONFINOPOLIS		20,3490	1.049.407,64	5,7779 %	0,02733 %
01074 CALDAZINHA		0,0170	1.049.407,64	0,0048 %	0,00002 %
03128 GOIANAPOLIS		14,0080	1.049.407,64	3,9774 %	0,01882 %
00001 GOIANIA		26,4690	1.049.407,64	7,5156 %	0,03556 %
02719 GUAPO		1,5130	1.049.407,64	0,4296 %	0,00203 %
03682 LEOPOLDO DE BULHOES		68,3230	1.049.407,64	19,3995 %	0,09178 %
05410 NEROPOLIS		57,5280	1.049.407,64	16,3344 %	0,07728 %
05089 SANTO ANTONIO DE GOIAS		0,6970	1.049.407,64	0,1979 %	0,00094 %
03688 SENADOR CANEDO		3,8420	1.049.407,64	1,0909 %	0,00516 %
02728 TEREZOPOLIS DE GOIAS		14,0760	1.049.407,64	3,9967 %	0,01891 %
02297 TRINDADE		0,1360	1.049.407,64	0,0386 %	0,00018 %
MR - PIRES DO RIO		0,9520	4.463,53	0,2703 %	0,00128 %
04416 GAMELEIRA DE GOIAS		0,9520	4.463,53	0,2703 %	0,00128 %
MR - VALE DO RIO DOS BOIS		3,4170	16.020,88	0,9702 %	0,00459 %
03702 PALMEIRAS DE GOIAS		3,4170	16.020,88	0,9702 %	0,00459 %
51 JURUBEBA		0,6600	1.491,18	100,0000 %	0,00089 %
001 GOIAS		0,6600	1.491,18	100,0000 %	0,00089 %
MR - GOIANIA		0,6600	1.491,18	100,0000 %	0,00089 %
00001 GOIANIA		0,6600	1.491,18	100,0000 %	0,00089 %
52 MAXIXE		37,5480	90.802,35	100,0000 %	0,05044 %
001 GOIAS		37,5120	90.715,29	99,9041 %	0,05039 %
MR - ANAPOLIS		3,6180	8.749,41	9,6357 %	0,00486 %
02437 ANAPOLIS		0,9000	8.749,41	2,3969 %	0,00121 %
04538 ITAUCU		1,4760	8.749,41	3,9310 %	0,00198 %
04539 NOVA VENEZA		0,5400	8.749,41	1,4382 %	0,00073 %
04303 TAQUARAL DE GOIAS		0,7020	8.749,41	1,8696 %	0,00094 %



CENTRAIS DE ABASTECIMENTO DE GOIAS

Pagina.: 11

Emitido: 04/11/2020

Hora....: 11:37:33

Procedencia de Produto(s)

TODOS PRODUTOS....

Periodo : 01/10/2020 Ate 31/10/2020

* MR - Micro regioao

Sub.Grupo	Produto	Estado	Micro Regiao	UF	QUANTIDADE	VALOR	% PART	% PART
					TONELADA	EM R\$	POR PRODUTO	POR SUB.GRUPO
02-HORTALICAS FRUTOS-HF					16.530,7550	46.386.267,94		22,20536 %
52	MAXIXE				37,5480	90.802,35	100,0000 %	0,05044 %
	001 GOIAS				37,5120	90.715,29	99,9041 %	0,05039 %
	MR - ANICUNS				0,5400	1.305,88	1,4382 %	0,00073 %
	01501	AVELINOPOLIS			0,5400	1.305,88	1,4382 %	0,00073 %
	MR - ENTORNO DE BRASILIA				4,5540	11.012,94	12,1285 %	0,00612 %
	04128	COCALZINHO DE GOIAS			2,8620	11.012,94	7,6222 %	0,00384 %
	05415	PIRENOPOLIS			1,6920	11.012,94	4,5062 %	0,00227 %
	MR - GOIANIA				25,9920	62.856,47	69,2234 %	0,03491 %
	05559	ABADIA DE GOIAS			1,0620	62.856,47	2,8284 %	0,00143 %
	04308	BELA VISTA DE GOIAS			0,2700	62.856,47	0,7191 %	0,00036 %
	03127	BONFINOPOLIS			2,6820	62.856,47	7,1429 %	0,00360 %
	01074	CALDAZINHA			4,2660	62.856,47	11,3615 %	0,00573 %
	03128	GOIANAPOLIS			7,3080	62.856,47	19,4631 %	0,00982 %
	00001	GOIANIA			5,1480	62.856,47	13,7105 %	0,00692 %
	00916	GOIANIRA			1,6920	62.856,47	4,5062 %	0,00227 %
	01355	HIDROLANDIA			1,8900	62.856,47	5,0336 %	0,00254 %
	03682	LEOPOLDO DE BULHOES			0,3960	62.856,47	1,0547 %	0,00053 %
	05410	NEROPOLIS			0,3240	62.856,47	0,8629 %	0,00044 %
	03688	SENADOR CANEDO			0,9540	62.856,47	2,5407 %	0,00128 %
	MR - PIRES DO RIO				0,3960	957,65	1,0547 %	0,00053 %
	02744	SILVANIA			0,3960	957,65	1,0547 %	0,00053 %
	MR - VALE DO RIO DOS BOIS				2,4120	5.832,94	6,4238 %	0,00324 %
	03701	INDIARA			2,4120	5.832,94	6,4238 %	0,00324 %
	002 MINAS GERAIS				0,0360	87,06	0,0959 %	0,00005 %
	MR - PATROCINIO				0,0360	87,06	0,0959 %	0,00005 %
	04879	ABADIA DOS DOURADOS			0,0360	87,06	0,0959 %	0,00005 %
53	MILHO VERDE				1.211,9280	1.767.395,00	100,0000 %	1,62795 %
	001 GOIAS				1.162,7280	1.695.645,00	95,9404 %	1,56186 %
	MR - ANAPOLIS				84,0000	122.500,00	6,9311 %	0,11284 %
	02437	ANAPOLIS			46,8000	122.500,00	3,8616 %	0,06287 %
	04537	ITABERAI			24,7200	122.500,00	2,0397 %	0,03321 %
	02882	JARAGUA			7,2000	122.500,00	0,5941 %	0,00967 %
	01497	SANTA ROSA DE GOIAS			5,2800	122.500,00	0,4357 %	0,00709 %
	MR - GOIANIA				1.026,8880	1.497.545,00	84,7318 %	1,37939 %
	03128	GOIANAPOLIS			43,2000	1.497.545,00	3,5646 %	0,05803 %
	03682	LEOPOLDO DE BULHOES			15,7200	1.497.545,00	1,2971 %	0,02112 %
	05410	NEROPOLIS			868,2000	1.497.545,00	71,6379 %	1,16623 %
	02728	TEREZOPOLIS DE GOIAS			99,7680	1.497.545,00	8,2322 %	0,13402 %
	MR - MEIA PONTE				16,8000	24.500,00	1,3862 %	0,02257 %
	04146	ITUMBIARA			16,8000	24.500,00	1,3862 %	0,02257 %
	MR - VALE DO RIO DOS BOIS				35,0400	51.100,00	2,8913 %	0,04707 %
	00939	EDEALINA			1,4400	51.100,00	0,1188 %	0,00193 %
	03701	INDIARA			33,6000	51.100,00	2,7724 %	0,04513 %
	002 MINAS GERAIS				21,6000	31.500,00	1,7823 %	0,02901 %
	MR - ITUIUTABA				21,6000	31.500,00	1,7823 %	0,02901 %
	03429	ITUIUTABA			21,6000	31.500,00	1,7823 %	0,02901 %
	003 SAO PAULO				27,6000	40.250,00	2,2774 %	0,03707 %
	MR - SAO JOAQUIM DA BARRA				27,6000	40.250,00	2,2774 %	0,03707 %



CENTRAIS DE ABASTECIMENTO DE GOIAS

Pagina.: 12

Emitido: 04/11/2020

Hora....: 11:37:33

Procedencia de Produto(s)

TODOS PRODUTOS....

Periodo : 01/10/2020 Ate 31/10/2020

* MR - Micro regioao

Sub.Grupo	Produto	UF	QUANTIDADE	VALOR	% PART	% PART
Estado			TONELADA	EM R\$	POR PRODUTO	POR SUB.GRUPO
Micro Regiao						
02-HORTALICAS FRUTOS-HF			16.530,7550	46.386.267,94		22,20536 %
53	MILHO VERDE		1.211,9280	1.767.395,00	100,0000 %	1,62795 %
	003 SAO PAULO		27,6000	40.250,00	2,2774 %	0,03707 %
	MR - SAO JOAQUIM DA BARRA		27,6000	40.250,00	2,2774 %	0,03707 %
	03615 GUAIRA		25,2000	40.250,00	2,0793 %	0,03385 %
	04042 MIGUELOPOLIS		2,4000	40.250,00	0,1980 %	0,00322 %
55	PEPINO COLONIÃO		110,3960	551.980,00	100,0000 %	0,14829 %
	001 GOIAS		110,3960	551.980,00	100,0000 %	0,14829 %
	MR - ANAPOLIS		20,7460	103.730,00	18,7923 %	0,02787 %
	02437 ANAPOLIS		20,1960	103.730,00	18,2941 %	0,02713 %
	04298 BRAZABRANTES		0,5500	103.730,00	0,4982 %	0,00074 %
	MR - GOIANIA		89,6500	448.250,00	81,2077 %	0,12042 %
	04308 BELA VISTA DE GOIAS		18,0400	448.250,00	16,3412 %	0,02423 %
	01074 CALDAZINHA		0,5280	448.250,00	0,4783 %	0,00071 %
	03128 GOIANAPOLIS		16,0820	448.250,00	14,5676 %	0,02160 %
	03682 LEOPOLDO DE BULHOES		55,0000	448.250,00	49,8206 %	0,07388 %
54	PEPINO COMUM-1		909,7440	1.416.914,12	100,0000 %	1,22204 %
	001 GOIAS		909,0840	1.415.886,18	99,9275 %	1,22115 %
	MR - ANAPOLIS		102,0580	158.953,97	11,2183 %	0,13709 %
	02437 ANAPOLIS		75,9440	158.953,97	8,3478 %	0,10201 %
	04298 BRAZABRANTES		9,6800	158.953,97	1,0640 %	0,01300 %
	04299 DAMOLANDIA		6,6000	158.953,97	0,7255 %	0,00887 %
	04538 ITAUCU		1,7600	158.953,97	0,1935 %	0,00236 %
	02883 OURO VERDE DE GOIAS		8,0740	158.953,97	0,8875 %	0,01085 %
	MR - ANICUNS		19,5140	30.392,79	2,1450 %	0,02621 %
	01501 AVELINOPOLIS		18,9640	30.392,79	2,0845 %	0,02547 %
	03126 NAZARIO		0,5500	30.392,79	0,0605 %	0,00074 %
	MR - ENTORNO DE BRASILIA		2,1120	3.289,41	0,2322 %	0,00284 %
	05092 ABADIANIA		1,1220	3.289,41	0,1233 %	0,00151 %
	02732 PLANALTINA		0,9900	3.289,41	0,1088 %	0,00133 %
	MR - GOIANIA		774,8840	1.206.871,47	85,1760 %	1,04088 %
	04308 BELA VISTA DE GOIAS		15,8620	1.206.871,47	1,7436 %	0,02131 %
	03127 BONFINOPOLIS		71,3460	1.206.871,47	7,8424 %	0,09584 %
	01074 CALDAZINHA		10,1200	1.206.871,47	1,1124 %	0,01359 %
	03128 GOIANAPOLIS		515,9880	1.206.871,47	56,7179 %	0,69311 %
	00001 GOIANIA		16,1260	1.206.871,47	1,7726 %	0,02166 %
	01355 HIDROLANDIA		2,0020	1.206.871,47	0,2201 %	0,00269 %
	03682 LEOPOLDO DE BULHOES		118,8220	1.206.871,47	13,0610 %	0,15961 %
	05410 NEROPOLIS		6,6660	1.206.871,47	0,7327 %	0,00895 %
	03688 SENADOR CANEDO		8,9980	1.206.871,47	0,9891 %	0,01209 %
	02728 TEREZOPOLIS DE GOIAS		8,9540	1.206.871,47	0,9842 %	0,01203 %
	MR - MEIA PONTE		1,8480	2.878,24	0,2031 %	0,00248 %
	02310 CROMINIA		1,8480	2.878,24	0,2031 %	0,00248 %
	MR - PIRES DO RIO		8,6680	13.500,29	0,9528 %	0,01164 %
	04416 GAMELEIRA DE GOIAS		2,8600	13.500,29	0,3144 %	0,00384 %
	02744 SILVANIA		5,8080	13.500,29	0,6384 %	0,00780 %
	003 SAO PAULO		0,6600	1.027,94	0,0725 %	0,00089 %
	MR - ARARAQUARA		0,6600	1.027,94	0,0725 %	0,00089 %
	05295 BORBOREMA		0,6600	1.027,94	0,0725 %	0,00089 %
255	PEPINO JAPONES		114,4610	232.684,56	100,0000 %	0,15375 %



CENTRAIS DE ABASTECIMENTO DE GOIAS

Pagina.: 13

Emitido: 04/11/2020

Hora....: 11:37:33

Procedencia de Produto(s)

TODOS PRODUTOS....

Periodo : 01/10/2020 Ate 31/10/2020

* MR - Micro regioao

Sub.Grupo		QUANTIDADE	VALOR	% PART	% PART
Produto	UF	TONELADA	EM R\$	POR PRODUTO	POR SUB.GRUPPO
Estado					
Micro Regiao					
02-HORTALICAS FRUTOS-HF		16.530,7550	46.386.267,94		22,20536 %
255 PEPINO JAPONES		114,4610	232.684,56	100,0000 %	0,15375 %
001 GOIAS		114,4610	232.684,56	100,0000 %	0,15375 %
MR - ANAPOLIS		14,7900	30.066,18	12,9214 %	0,01987 %
02437 ANAPOLIS		14,7900	30.066,18	12,9214 %	0,01987 %
MR - ENTORNO DE BRASILIA		1,0540	2.142,65	0,9208 %	0,00142 %
05092 ABADIANIA		1,0540	2.142,65	0,9208 %	0,00142 %
MR - GOIANIA		98,6170	200.475,74	86,1577 %	0,13247 %
04308 BELA VISTA DE GOIAS		6,9870	200.475,74	6,1043 %	0,00939 %
01074 CALDAZINHA		6,0690	200.475,74	5,3022 %	0,00815 %
03128 GOIANAPOLIS		44,4210	200.475,74	38,8089 %	0,05967 %
03682 LEOPOLDO DE BULHOES		41,1400	200.475,74	35,9424 %	0,05526 %
317 PIMENTA BIQUINHO		0,2700	4.050,00	100,0000 %	0,00036 %
001 GOIAS		0,2700	4.050,00	100,0000 %	0,00036 %
MR - ANAPOLIS		0,1800	2.700,00	66,6667 %	0,00024 %
04302 PETROLINA DE GOIAS		0,1800	2.700,00	66,6667 %	0,00024 %
MR - GOIANIA		0,0900	1.350,00	33,3333 %	0,00012 %
01355 HIDROLANDIA		0,0300	1.350,00	11,1111 %	0,00004 %
03688 SENADOR CANEDO		0,0600	1.350,00	22,2222 %	0,00008 %
56 PIMENTA BODE		36,4850	375.580,90	100,0000 %	0,04901 %
001 GOIAS		36,4850	375.580,90	100,0000 %	0,04901 %
MR - ANAPOLIS		13,0900	134.750,00	35,8778 %	0,01758 %
02437 ANAPOLIS		4,4200	134.750,00	12,1146 %	0,00594 %
04299 DAMOLANDIA		1,0200	134.750,00	2,7957 %	0,00137 %
04300 INHUMAS		0,9000	134.750,00	2,4668 %	0,00121 %
04538 ITAUCU		0,2800	134.750,00	0,7674 %	0,00038 %
04539 NOVA VENEZA		1,2900	134.750,00	3,5357 %	0,00173 %
02883 OURO VERDE DE GOIAS		0,2800	134.750,00	0,7674 %	0,00038 %
04302 PETROLINA DE GOIAS		4,9000	134.750,00	13,4302 %	0,00658 %
MR - ANICUNS		0,2900	2.985,29	0,7948 %	0,00039 %
04305 ANICUNS		0,0600	2.985,29	0,1645 %	0,00008 %
03126 NAZARIO		0,0600	2.985,29	0,1645 %	0,00008 %
04307 SAO LUIS DE MONTES BELOS		0,1500	2.985,29	0,4111 %	0,00020 %
01072 TURVANIA		0,0200	2.985,29	0,0548 %	0,00003 %
MR - CERES		2,9510	30.377,94	8,0883 %	0,00396 %
02874 RIALMA		0,8000	30.377,94	2,1927 %	0,00107 %
02428 SAO LUIZ DO NORTE		0,6010	30.377,94	1,6473 %	0,00081 %
05556 URUANA		1,5500	30.377,94	4,2483 %	0,00208 %
MR - ENTORNO DE BRASILIA		0,4450	4.580,88	1,2197 %	0,00060 %
05092 ABADIANIA		0,0400	4.580,88	0,1096 %	0,00005 %
04128 COCALZINHO DE GOIAS		0,0850	4.580,88	0,2330 %	0,00011 %
05094 CORUMBA DE GOIAS		0,3200	4.580,88	0,8771 %	0,00043 %
MR - GOIANIA		19,0390	195.989,71	52,1831 %	0,02557 %
05559 ABADIA DE GOIAS		0,1000	195.989,71	0,2741 %	0,00013 %
04308 BELA VISTA DE GOIAS		3,4120	195.989,71	9,3518 %	0,00458 %
03128 GOIANAPOLIS		5,2500	195.989,71	14,3895 %	0,00705 %
00001 GOIANIA		7,4490	195.989,71	20,4166 %	0,01001 %
00916 GOIANIRA		0,2000	195.989,71	0,5482 %	0,00027 %
01355 HIDROLANDIA		0,1700	195.989,71	0,4659 %	0,00023 %
03682 LEOPOLDO DE BULHOES		0,7400	195.989,71	2,0282 %	0,00099 %
05410 NEROPOLIS		0,5900	195.989,71	1,6171 %	0,00079 %
05089 SANTO ANTONIO DE GOIAS		0,4600	195.989,71	1,2608 %	0,00062 %



CENTRAIS DE ABASTECIMENTO DE GOIAS

Pagina.: 14

Emitido: 04/11/2020

Hora....: 11:37:33

Procedencia de Produto(s)

TODOS PRODUTOS....

Periodo : 01/10/2020 Ate 31/10/2020

* MR - Micro regioao

Sub.Grupo Produto Estado Micro Regiao	UF	QUANTIDADE TONELADA	VALOR EM R\$	% PART POR PRODUTO	% PART POR SUB.GRUPO
02-HORTALICAS FRUTOS-HF		16.530,7550	46.386.267,94		22,20536 %
56 PIMENTA BODE		36,4850	375.580,90	100,0000 %	0,04901 %
001 GOIAS		36,4850	375.580,90	100,0000 %	0,04901 %
MR - GOIANIA		19,0390	195.989,71	52,1831 %	0,02557 %
03688 SENADOR CANEDO		0,1980	195.989,71	0,5427 %	0,00027 %
02728 TEREZOPOLIS DE GOIAS		0,3500	195.989,71	0,9593 %	0,00047 %
02297 TRINDADE		0,1200	195.989,71	0,3289 %	0,00016 %
MR - MEIA PONTE		0,4100	4.220,59	1,1237 %	0,00055 %
04147 MORRINHOS		0,4100	4.220,59	1,1237 %	0,00055 %
MR - PIRES DO RIO		0,2000	2.058,82	0,5482 %	0,00027 %
02744 SILVANIA		0,2000	2.058,82	0,5482 %	0,00027 %
MR - VALE DO RIO DOS BOIS		0,0600	617,65	0,1645 %	0,00008 %
03701 INDIARA		0,0600	617,65	0,1645 %	0,00008 %
57 PIMENTA CUMARI		2,2130	37.881,35	100,0000 %	0,00297 %
001 GOIAS		2,1530	36.854,29	97,2887 %	0,00289 %
MR - ANAPOLIS		1,9500	33.379,41	88,1157 %	0,00262 %
04299 DAMOLANDIA		0,0600	33.379,41	2,7113 %	0,00008 %
04302 PETROLINA DE GOIAS		1,8900	33.379,41	85,4044 %	0,00254 %
MR - ANICUNS		0,0800	1.369,41	3,6150 %	0,00011 %
03126 NAZARIO		0,0800	1.369,41	3,6150 %	0,00011 %
MR - ENTORNO DE BRASILIA		0,1160	1.985,65	5,2418 %	0,00016 %
04128 COCALZINHO DE GOIAS		0,1160	1.985,65	5,2418 %	0,00016 %
MR - GOIANIA		0,0070	119,82	0,3163 %	0,00001 %
03128 GOIANAPOLIS		0,0060	119,82	0,2711 %	0,00001 %
03688 SENADOR CANEDO		0,0010	119,82	0,0452 %	0,00000 %
002 MINAS GERAIS		0,0600	1.027,06	2,7113 %	0,00008 %
MR - UBERABA		0,0600	1.027,06	2,7113 %	0,00008 %
05187 UBERABA		0,0600	1.027,06	2,7113 %	0,00008 %
47 PIMENTA DE CHEIRO		50,0150	482.497,66	100,0000 %	0,06718 %
001 GOIAS		50,0150	482.497,66	100,0000 %	0,06718 %
MR - ANAPOLIS		19,8600	191.590,59	39,7081 %	0,02668 %
02437 ANAPOLIS		7,1800	191.590,59	14,3557 %	0,00964 %
04299 DAMOLANDIA		0,1300	191.590,59	0,2599 %	0,00017 %
04300 INHUMAS		0,0600	191.590,59	0,1200 %	0,00008 %
04301 ITAGUARU		11,0100	191.590,59	22,0134 %	0,01479 %
04538 ITAUCU		0,9600	191.590,59	1,9194 %	0,00129 %
04302 PETROLINA DE GOIAS		0,5200	191.590,59	1,0397 %	0,00070 %
MR - ANICUNS		1,2200	11.769,41	2,4393 %	0,00164 %
04305 ANICUNS		0,0700	11.769,41	0,1400 %	0,00009 %
01502 SANTA BARBARA DE GOIAS		1,1500	11.769,41	2,2993 %	0,00154 %
MR - CERES		7,4100	71.484,71	14,8156 %	0,00995 %
05544 ITAPURANGA		2,9000	71.484,71	5,7983 %	0,00390 %
02874 RIALMA		1,8000	71.484,71	3,5989 %	0,00242 %
05556 URUANA		2,7100	71.484,71	5,4184 %	0,00364 %
MR - ENTORNO DE BRASILIA		3,1350	30.243,53	6,2681 %	0,00421 %
05092 ABADIANIA		1,3000	30.243,53	2,5992 %	0,00175 %
04128 COCALZINHO DE GOIAS		0,0850	30.243,53	0,1699 %	0,00011 %
05094 CORUMBA DE GOIAS		0,3000	30.243,53	0,5998 %	0,00040 %
02732 PLANALTINA		1,4500	30.243,53	2,8991 %	0,00195 %

Procedencia de Produto(s)

TODOS PRODUTOS...

Período : 01/10/2020 Ate 31/10/2020

* MR - Micro regioao

Sub.Grupo	UF	QUANTIDADE	VALOR	% PART	% PART
Produto		TONELADA	EM R\$	POR PRODUTO	POR SUB.GRUPPO
Estado					
Micro Regiao					
02-HORTALICAS FRUTOS-HF		16.530,7550	46.386.267,94		22,20536 %
47 PIMENTA DE CHEIRO		50,0150	482.497,66	100,0000 %	0,06718 %
001 GOIAS		50,0150	482.497,66	100,0000 %	0,06718 %
MR - GOIANIA		10,3500	99.847,06	20,6938 %	0,01390 %
05559 ABADIA DE GOIAS		0,2300	99.847,06	0,4599 %	0,00031 %
04308 BELA VISTA DE GOIAS		0,6200	99.847,06	1,2396 %	0,00083 %
01074 CALDAZINHA		0,3900	99.847,06	0,7798 %	0,00052 %
03128 GOIANAPOLIS		0,8200	99.847,06	1,6395 %	0,00110 %
00001 GOIANIA		6,9600	99.847,06	13,9158 %	0,00935 %
01355 HIDROLANDIA		0,4500	99.847,06	0,8997 %	0,00060 %
03682 LEOPOLDO DE BULHOES		0,0200	99.847,06	0,0400 %	0,00003 %
05410 NEROPOLIS		0,2300	99.847,06	0,4599 %	0,00031 %
05089 SANTO ANTONIO DE GOIAS		0,0500	99.847,06	0,1000 %	0,00007 %
03688 SENADOR CANEDO		0,0800	99.847,06	0,1600 %	0,00011 %
02297 TRINDADE		0,5000	99.847,06	0,9997 %	0,00067 %
MR - MEIA PONTE		3,4000	32.800,00	6,7980 %	0,00457 %
04147 MORRINHOS		3,4000	32.800,00	6,7980 %	0,00457 %
MR - PIRES DO RIO		4,4400	42.832,94	8,8773 %	0,00596 %
00944 PIRES DO RIO		1,0500	42.832,94	2,0994 %	0,00141 %
02744 SILVANIA		2,2400	42.832,94	4,4787 %	0,00301 %
03704 VIANOPOLIS		1,1500	42.832,94	2,2993 %	0,00154 %
MR - PORANGATU		0,2000	1.929,41	0,3999 %	0,00027 %
01054 NIQUELANDIA		0,2000	1.929,41	0,3999 %	0,00027 %
256 PIMENTA DEDO-DE-MOCA		0,8400	8.400,00	100,0000 %	0,00113 %
001 GOIAS		0,8400	8.400,00	100,0000 %	0,00113 %
MR - ANAPOLIS		0,3700	3.700,00	44,0476 %	0,00050 %
04302 PETROLINA DE GOIAS		0,3700	3.700,00	44,0476 %	0,00050 %
MR - ANICUNS		0,0200	200,00	2,3810 %	0,00003 %
04305 ANICUNS		0,0200	200,00	2,3810 %	0,00003 %
MR - GOIANIA		0,2700	2.700,00	32,1429 %	0,00036 %
04308 BELA VISTA DE GOIAS		0,0700	2.700,00	8,3333 %	0,00009 %
01355 HIDROLANDIA		0,1500	2.700,00	17,8571 %	0,00020 %
05089 SANTO ANTONIO DE GOIAS		0,0500	2.700,00	5,9524 %	0,00007 %
MR - MEIA PONTE		0,1800	1.800,00	21,4286 %	0,00024 %
04147 MORRINHOS		0,1800	1.800,00	21,4286 %	0,00024 %
59 PIMENTA MALAGUETA		2,0210	44.580,88	100,0000 %	0,00271 %
001 GOIAS		1,5210	33.551,47	75,2598 %	0,00204 %
MR - ANAPOLIS		0,7400	16.323,53	36,6155 %	0,00099 %
02437 ANAPOLIS		0,1000	16.323,53	4,9480 %	0,00013 %
04299 DAMOLANDIA		0,2500	16.323,53	12,3701 %	0,00034 %
04302 PETROLINA DE GOIAS		0,3900	16.323,53	19,2974 %	0,00052 %
MR - ENTORNO DE BRASILIA		0,3180	7.014,71	15,7348 %	0,00043 %
04128 COCALZINHO DE GOIAS		0,3180	7.014,71	15,7348 %	0,00043 %
MR - GOIANIA		0,4630	10.213,24	22,9095 %	0,00062 %
03128 GOIANAPOLIS		0,0780	10.213,24	3,8595 %	0,00010 %
00001 GOIANIA		0,0800	10.213,24	3,9584 %	0,00011 %
01355 HIDROLANDIA		0,2050	10.213,24	10,1435 %	0,00028 %
03688 SENADOR CANEDO		0,1000	10.213,24	4,9480 %	0,00013 %
002 MINAS GERAIS		0,5000	11.029,41	24,7402 %	0,00067 %



CENTRAIS DE ABASTECIMENTO DE GOIAS

Pagina.: 16

Emitido: 04/11/2020

Hora....: 11:37:33

Procedencia de Produto(s)

TODOS PRODUTOS....

Periodo : 01/10/2020 Ate 31/10/2020

* MR - Micro regioao

Sub.Grupo	UF	QUANTIDADE	VALOR	% PART	% PART
Produto		TONELADA	EM R\$	POR PRODUTO	POR SUB.GRUPO
Estado					
Micro Regiao					
02-HORTALICAS FRUTOS-HF		16.530,7550	46.386.267,94		22,20536 %
59 PIMENTA MALAGUETA		2,0210	44.580,88	100,0000 %	0,00271 %
002 MINAS GERAIS		0,5000	11.029,41	24,7402 %	0,00067 %
MR - UBERABA		0,5000	11.029,41	24,7402 %	0,00067 %
05187 UBERABA		0,5000	11.029,41	24,7402 %	0,00067 %
60 PIMENTAO		311,1700	1.098.247,07	100,0000 %	0,41799 %
004 DISTRITO FEDERAL		13,5000	47.647,06	4,3385 %	0,01813 %
MR - BRASILIA		13,5000	47.647,06	4,3385 %	0,01813 %
04162 BRASILIA		13,5000	47.647,06	4,3385 %	0,01813 %
001 GOIAS		289,6700	1.022.364,72	93,0906 %	0,38911 %
MR - ANAPOLIS		53,8000	189.882,35	17,2896 %	0,07227 %
02437 ANAPOLIS		49,8500	189.882,35	16,0202 %	0,06696 %
02438 CAMPO LIMPO DE GOIAS		0,5000	189.882,35	0,1607 %	0,00067 %
04299 DAMOLANDIA		0,6000	189.882,35	0,1928 %	0,00081 %
04538 ITAUCU		1,1900	189.882,35	0,3824 %	0,00160 %
02882 JARAGUA		0,2000	189.882,35	0,0643 %	0,00027 %
02883 OURO VERDE DE GOIAS		1,4600	189.882,35	0,4692 %	0,00196 %
MR - CATALAO		2,5000	8.823,53	0,8034 %	0,00336 %
04148 CATALAO		2,5000	8.823,53	0,8034 %	0,00336 %
MR - ENTORNO DE BRASILIA		18,5000	65.294,12	5,9453 %	0,02485 %
02300 CRISTALINA		0,9000	65.294,12	0,2892 %	0,00121 %
02732 PLANALTINA		17,6000	65.294,12	5,6561 %	0,02364 %
MR - GOIANIA		214,8700	758.364,71	69,0523 %	0,28863 %
04308 BELA VISTA DE GOIAS		10,3300	758.364,71	3,3197 %	0,01388 %
03127 BONFINOPOLIS		10,0400	758.364,71	3,2265 %	0,01349 %
01074 CALDAZINHA		2,6100	758.364,71	0,8388 %	0,00351 %
03128 GOIANAPOLIS		128,0900	758.364,71	41,1640 %	0,17206 %
00001 GOIANIA		10,7500	758.364,71	3,4547 %	0,01444 %
03682 LEOPOLDO DE BULHOES		40,9300	758.364,71	13,1536 %	0,05498 %
05410 NEROPOLIS		7,9200	758.364,71	2,5452 %	0,01064 %
03688 SENADOR CANEDO		0,2000	758.364,71	0,0643 %	0,00027 %
02728 TEREZOPOLIS DE GOIAS		4,0000	758.364,71	1,2855 %	0,00537 %
002 MINAS GERAIS		8,0000	28.235,29	2,5709 %	0,01075 %
MR - SALINAS		8,0000	28.235,29	2,5709 %	0,01075 %
01150 SALINAS		8,0000	28.235,29	2,5709 %	0,01075 %
392 PIMENTAO AMARELO - Estufa		1,1500	1.150,00	100,0000 %	0,00154 %
003 SAO PAULO		1,1500	1.150,00	100,0000 %	0,00154 %
MR - ARARAQUARA		0,8500	850,00	73,9130 %	0,00114 %
05295 BORBOREMA		0,8500	850,00	73,9130 %	0,00114 %
MR - SAO CARLOS		0,3000	300,00	26,0870 %	0,00040 %
04985 DOURADO		0,3000	300,00	26,0870 %	0,00040 %
391 PIMENTAO VERMELHO (Estufa)		1,1500	1.150,00	100,0000 %	0,00154 %
003 SAO PAULO		1,1500	1.150,00	100,0000 %	0,00154 %
MR - ARARAQUARA		0,8500	850,00	73,9130 %	0,00114 %
05295 BORBOREMA		0,8500	850,00	73,9130 %	0,00114 %
MR - SAO CARLOS		0,3000	300,00	26,0870 %	0,00040 %
04985 DOURADO		0,3000	300,00	26,0870 %	0,00040 %



CENTRAIS DE ABASTECIMENTO DE GOIAS

Pagina.: 17

Emitido: 04/11/2020

Hora....: 11:37:33

Procedencia de Produto(s)

TODOS PRODUTOS....

Periodo : 01/10/2020 Ate 31/10/2020

* MR - Micro regioao

Sub.Grupo	UF	QUANTIDADE	VALOR	% PART	% PART
Produto		TONELADA	EM R\$	POR PRODUTO	POR SUB.GRUPO
Estado					
Micro Regiao					
02-HORTALICAS FRUTOS-HF		16.530,7550	46.386.267,94		22,20536 %
61 QUIABO		512,2880	1.754.263,51	100,0000 %	0,68814 %
001 GOIAS		512,2880	1.754.263,51	100,0000 %	0,68814 %
MR - ANAPOLIS		289,3940	990.992,05	56,4905 %	0,38874 %
02437 ANAPOLIS		27,1600	990.992,05	5,3017 %	0,03648 %
01495 ARACU		2,5620	990.992,05	0,5001 %	0,00344 %
02438 CAMPO LIMPO DE GOIAS		0,1400	990.992,05	0,0273 %	0,00019 %
04299 DAMOLANDIA		119,1680	990.992,05	23,2619 %	0,16008 %
04300 INHUMAS		22,4140	990.992,05	4,3753 %	0,03011 %
04539 NOVA VENEZA		84,4060	990.992,05	16,4763 %	0,11338 %
02883 OURO VERDE DE GOIAS		10,0380	990.992,05	1,9594 %	0,01348 %
04302 PETROLINA DE GOIAS		6,5240	990.992,05	1,2735 %	0,00876 %
03124 SAO FRANCISCO DE GOIAS		16,9820	990.992,05	3,3149 %	0,02281 %
MR - ANICUNS		1,5820	5.417,35	0,3088 %	0,00213 %
01501 AVELINOPOLIS		0,8400	5.417,35	0,1640 %	0,00113 %
01502 SANTA BARBARA DE GOIAS		0,7420	5.417,35	0,1448 %	0,00100 %
MR - ENTORNO DE BRASILIA		0,4060	1.390,29	0,0793 %	0,00055 %
04128 COCALZINHO DE GOIAS		0,4060	1.390,29	0,0793 %	0,00055 %
MR - GOIANIA		134,5260	460.666,76	26,2598 %	0,18071 %
05559 ABADIA DE GOIAS		0,0700	460.666,76	0,0137 %	0,00009 %
04308 BELA VISTA DE GOIAS		13,7200	460.666,76	2,6782 %	0,01843 %
03128 GOIANAPOLIS		15,1340	460.666,76	2,9542 %	0,02033 %
00001 GOIANIA		20,5100	460.666,76	4,0036 %	0,02755 %
02719 GUAPO		0,3500	460.666,76	0,0683 %	0,00047 %
01355 HIDROLANDIA		1,1900	460.666,76	0,2323 %	0,00160 %
03682 LEOPOLDO DE BULHOES		41,0900	460.666,76	8,0209 %	0,05520 %
05410 NEROPOLIS		40,3340	460.666,76	7,8733 %	0,05418 %
03688 SENADOR CANEDO		0,4200	460.666,76	0,0820 %	0,00056 %
02728 TEREZOPOLIS DE GOIAS		1,1200	460.666,76	0,2186 %	0,00150 %
02297 TRINDADE		0,5880	460.666,76	0,1148 %	0,00079 %
MR - VALE DO RIO DOS BOIS		86,3800	295.797,06	16,8616 %	0,11603 %
02309 CAMPESTRE DE GOIAS		20,3420	295.797,06	3,9708 %	0,02732 %
03702 PALMEIRAS DE GOIAS		66,0380	295.797,06	12,8908 %	0,08871 %
65 TOMATE CEREJA BDJ		6,5240	18.228,83	100,0000 %	0,00876 %
001 GOIAS		6,5240	18.228,83	100,0000 %	0,00876 %
MR - GOIANIA		6,5240	18.228,83	100,0000 %	0,00876 %
03128 GOIANAPOLIS		3,3240	18.228,83	50,9503 %	0,00447 %
03682 LEOPOLDO DE BULHOES		3,2000	18.228,83	49,0497 %	0,00430 %
393 TOMATE CEREJA CAIXA		222,3100	1.402.811,76	100,0000 %	0,29862 %
001 GOIAS		222,3100	1.402.811,76	100,0000 %	0,29862 %
MR - ANAPOLIS		10,7360	67.745,88	4,8293 %	0,01442 %
02437 ANAPOLIS		10,1200	67.745,88	4,5522 %	0,01359 %
02438 CAMPO LIMPO DE GOIAS		0,3960	67.745,88	0,1781 %	0,00053 %
04537 ITABERAI		0,2200	67.745,88	0,0990 %	0,00030 %
MR - ANICUNS		0,1760	1.110,59	0,0792 %	0,00024 %
01072 TURVANIA		0,1760	1.110,59	0,0792 %	0,00024 %
MR - ENTORNO DE BRASILIA		11,0000	69.411,76	4,9480 %	0,01478 %
02300 CRISTALINA		11,0000	69.411,76	4,9480 %	0,01478 %
MR - GOIANIA		200,2220	1.263.432,94	90,0643 %	0,26895 %
04308 BELA VISTA DE GOIAS		10,1640	1.263.432,94	4,5720 %	0,01365 %
03128 GOIANAPOLIS		25,2780	1.263.432,94	11,3706 %	0,03396 %
00001 GOIANIA		3,8060	1.263.432,94	1,7120 %	0,00511 %



CENTRAIS DE ABASTECIMENTO DE GOIAS

Pagina.: 18

Emitido: 04/11/2020

Hora....: 11:37:33

Procedencia de Produto(s)

TODOS PRODUTOS....

Periodo : 01/10/2020 Ate 31/10/2020

* MR - Micro regioao

Sub.Grupo	UF	QUANTIDADE	VALOR	% PART	% PART
Produto		TONELADA	EM R\$	POR PRODUTO	POR SUB.GRUPO
Estado					
Micro Regiao					
02-HORTALICAS FRUTOS-HF		16.530,7550	46.386.267,94		22,20536 %
393 TOMATE CEREJA CAIXA		222,3100	1.402.811,76	100,0000 %	0,29862 %
001 GOIAS		222,3100	1.402.811,76	100,0000 %	0,29862 %
MR - GOIANIA		200,2220	1.263.432,94	90,0643 %	0,26895 %
03682 LEOPOLDO DE BULHOES		111,0120	1.263.432,94	49,9357 %	0,14912 %
05410 NEROPOLIS		5,9620	1.263.432,94	2,6818 %	0,00801 %
02728 TEREZOPOLIS DE GOIAS		44,0000	1.263.432,94	19,7922 %	0,05910 %
MR - PIRES DO RIO		0,1760	1.110,59	0,0792 %	0,00024 %
02744 SILVANIA		0,1760	1.110,59	0,0792 %	0,00024 %
64 TOMATE LONGA VIDA		4.489,5180	13.684.627,15	100,0000 %	6,03066 %
004 DISTRITO FEDERAL		18,0400	54.988,24	0,4018 %	0,02423 %
MR - BRASILIA		18,0400	54.988,24	0,4018 %	0,02423 %
04162 BRASILIA		18,0400	54.988,24	0,4018 %	0,02423 %
001 GOIAS		4.437,9720	13.527.508,33	98,8519 %	5,96142 %
MR - ANAPOLIS		926,6840	2.824.651,78	20,6411 %	1,24479 %
02437 ANAPOLIS		647,3720	2.824.651,78	14,4196 %	0,86960 %
04537 ITABERAI		3,0580	2.824.651,78	0,0681 %	0,00411 %
04538 ITAUCU		20,1300	2.824.651,78	0,4484 %	0,02704 %
02883 OURO VERDE DE GOIAS		256,1240	2.824.651,78	5,7049 %	0,34405 %
MR - CHAPADA DOS VEADEIROS		810,1060	2.469.307,08	18,0444 %	1,08820 %
05542 SAO JOAO D ALIANCA		810,1060	2.469.307,08	18,0444 %	1,08820 %
MR - ENTORNO DE BRASILIA		466,5760	1.422.183,54	10,3926 %	0,62674 %
05092 ABADIANIA		36,7400	1.422.183,54	0,8184 %	0,04935 %
05093 AGUA FRIA DE GOIAS		116,9520	1.422.183,54	2,6050 %	0,15710 %
02731 ALEXANIA		112,1120	1.422.183,54	2,4972 %	0,15060 %
05094 CORUMBA DE GOIAS		188,1880	1.422.183,54	4,1917 %	0,25279 %
05415 PIRENOPOLIS		12,5840	1.422.183,54	0,2803 %	0,01690 %
MR - GOIANIA		1.931,9080	5.888.703,57	43,0315 %	2,59508 %
04308 BELA VISTA DE GOIAS		1,9800	5.888.703,57	0,0441 %	0,00266 %
01074 CALDAZINHA		8,9540	5.888.703,57	0,1994 %	0,01203 %
03128 GOIANAPOLIS		1.195,3700	5.888.703,57	26,6258 %	1,60571 %
00001 GOIANIA		208,0760	5.888.703,57	4,6347 %	0,27950 %
03682 LEOPOLDO DE BULHOES		374,4840	5.888.703,57	8,3413 %	0,50304 %
05410 NEROPOLIS		131,2740	5.888.703,57	2,9240 %	0,17634 %
03688 SENADOR CANEDO		11,7700	5.888.703,57	0,2622 %	0,01581 %
MR - MEIA PONTE		0,0660	201,18	0,0015 %	0,00009 %
04415 BURITI ALEGRE		0,0660	201,18	0,0015 %	0,00009 %
MR - PIRES DO RIO		302,6320	922.461,18	6,7409 %	0,40652 %
04416 GAMELEIRA DE GOIAS		288,7720	922.461,18	6,4321 %	0,38790 %
02744 SILVANIA		13,8600	922.461,18	0,3087 %	0,01862 %
002 MINAS GERAIS		3,0800	9.388,24	0,0686 %	0,00414 %
MR - UBERLANDIA		3,0800	9.388,24	0,0686 %	0,00414 %
05180 ARAGUARI		3,0800	9.388,24	0,0686 %	0,00414 %
003 SAO PAULO		30,4260	92.742,35	0,6777 %	0,04087 %
MR - CAMPINAS		30,4260	92.742,35	0,6777 %	0,04087 %
04014 MONTE MOR		30,4260	92.742,35	0,6777 %	0,04087 %
63 TOMATE SALADA		17,6220	126.275,29	100,0000 %	0,02367 %
001 GOIAS		17,6220	126.275,29	100,0000 %	0,02367 %



CENTRAIS DE ABASTECIMENTO DE GOIAS

Pagina.: 19

Emitido: 04/11/2020

Hora....: 11:37:33

Procedencia de Produto(s)

TODOS PRODUTOS....

Periodo : 01/10/2020 Ate 31/10/2020

* MR - Micro regioao

Sub.Grupo	UF	QUANTIDADE	VALOR	% PART	% PART
Produto		TONELADA	EM R\$	POR PRODUTO	POR SUB.GRUPPO
Estado					
Micro Regiao					
02-HORTALICAS FRUTOS-HF		16.530,7550	46.386.267,94		22,20536 %
63 TOMATE SALADA		17,6220	126.275,29	100,0000 %	0,02367 %
001 GOIAS		17,6220	126.275,29	100,0000 %	0,02367 %
MR - ANAPOLIS		0,0220	157,65	0,1248 %	0,00003 %
02883 OURO VERDE DE GOIAS		0,0220	157,65	0,1248 %	0,00003 %
MR - GOIANIA		17,6000	126.117,65	99,8752 %	0,02364 %
03682 LEOPOLDO DE BULHOES		17,6000	126.117,65	99,8752 %	0,02364 %
62 TOMATE SALADETE		3.588,2660	10.937.495,37	100,0000 %	4,82003 %
001 GOIAS		3.588,2660	10.937.495,37	100,0000 %	4,82003 %
MR - ANAPOLIS		922,1960	2.810.971,78	25,7003 %	1,23876 %
02437 ANAPOLIS		843,1720	2.810.971,78	23,4980 %	1,13261 %
02883 OURO VERDE DE GOIAS		79,0240	2.810.971,78	2,2023 %	0,10615 %
MR - CHAPADA DOS VEADEIROS		820,4240	2.500.757,66	22,8641 %	1,10206 %
05542 SAO JOAO D ALIANCA		820,4240	2.500.757,66	22,8641 %	1,10206 %
MR - ENTORNO DE BRASILIA		128,3700	391.288,24	3,5775 %	0,17244 %
05092 ABADIANIA		14,5200	391.288,24	0,4047 %	0,01950 %
05093 AGUA FRIA DE GOIAS		12,3200	391.288,24	0,3433 %	0,01655 %
05094 CORUMBA DE GOIAS		101,5300	391.288,24	2,8295 %	0,13638 %
MR - GOIANIA		1.602,8760	4.885.771,80	44,6699 %	2,15310 %
04308 BELA VISTA DE GOIAS		123,2000	4.885.771,80	3,4334 %	0,16549 %
03128 GOIANAPOLIS		1.077,6920	4.885.771,80	30,0338 %	1,44764 %
00001 GOIANIA		71,8300	4.885.771,80	2,0018 %	0,09649 %
03682 LEOPOLDO DE BULHOES		319,1100	4.885.771,80	8,8932 %	0,42865 %
05410 NEROPOLIS		10,1200	4.885.771,80	0,2820 %	0,01359 %
05089 SANTO ANTONIO DE GOIAS		0,9240	4.885.771,80	0,0258 %	0,00124 %
MR - PIRES DO RIO		114,4000	348.705,88	3,1882 %	0,15367 %
04416 GAMELEIRA DE GOIAS		114,4000	348.705,88	3,1882 %	0,15367 %
67 VAGEM		217,1390	1.095.520,29	100,0000 %	0,29168 %
020 ESPIRITO SANTO		0,2600	1.311,76	0,1197 %	0,00035 %
MR - SANTA TERESA		0,2600	1.311,76	0,1197 %	0,00035 %
05257 SANTA MARIA DE JETIBA		0,2600	1.311,76	0,1197 %	0,00035 %
001 GOIAS		216,8790	1.094.208,52	99,8803 %	0,29133 %
MR - ANAPOLIS		28,2750	142.654,41	13,0216 %	0,03798 %
02437 ANAPOLIS		24,8170	142.654,41	11,4291 %	0,03334 %
04538 ITAUCU		0,1950	142.654,41	0,0898 %	0,00026 %
04539 NOVA VENEZA		0,6500	142.654,41	0,2993 %	0,00087 %
02883 OURO VERDE DE GOIAS		2,6130	142.654,41	1,2034 %	0,00351 %
MR - ENTORNO DE BRASILIA		0,3770	1.902,06	0,1736 %	0,00051 %
05092 ABADIANIA		0,3770	1.902,06	0,1736 %	0,00051 %
MR - GOIANIA		186,3030	939.945,00	85,7990 %	0,25026 %
05559 ABADIA DE GOIAS		0,0650	939.945,00	0,0299 %	0,00009 %
04308 BELA VISTA DE GOIAS		11,7000	939.945,00	5,3883 %	0,01572 %
03127 BONFINOPOLIS		1,5600	939.945,00	0,7184 %	0,00210 %
01074 CALDAZINHA		0,0260	939.945,00	0,0120 %	0,00003 %
03128 GOIANAPOLIS		1,9630	939.945,00	0,9040 %	0,00264 %
00001 GOIANIA		3,8350	939.945,00	1,7661 %	0,00515 %
03682 LEOPOLDO DE BULHOES		158,7300	939.945,00	73,1006 %	0,21322 %
03688 SENADOR CANEDO		8,4240	939.945,00	3,8795 %	0,01132 %
MR - PIRES DO RIO		1,9240	9.707,06	0,8861 %	0,00258 %



CENTRAIS DE ABASTECIMENTO DE GOIAS

Pagina.: 20

Emitido: 04/11/2020

Hora....: 11:37:33

Procedencia de Produto(s)

TODOS PRODUTOS....

Periodo : 01/10/2020 Ate 31/10/2020

* MR - Micro regioao

Sub.Grupo	Produto	Estado	Micro Regiao	UF	QUANTIDADE	VALOR	% PART	% PART
					TONELADA	EM R\$	POR PRODUTO	POR SUB.GRUPO
02-HORTALICAS FRUTOS-HF					16.530,7550	46.386.267,94		22,20536 %
67	VAGEM				217,1390	1.095.520,29	100,0000 %	0,29168 %
	001 GOIAS				216,8790	1.094.208,52	99,8803 %	0,29133 %
	MR - PIRES DO RIO				1,9240	9.707,06	0,8861 %	0,00258 %
	02744	SILVANIA			1,9240	9.707,06	0,8861 %	0,00258 %
03-RAIZES-TUBERCULOS-BULBO-RTB					20.453,4280	45.119.766,26		27,47459 %
70	ALHO CHINES				163,1000	2.609.600,00	100,0000 %	0,21909 %
	001 GOIAS				121,1000	1.937.600,00	74,2489 %	0,16267 %
	MR - GOIANIA				121,1000	1.937.600,00	74,2489 %	0,16267 %
	00001	GOIANIA			1,1000	1.937.600,00	0,6744 %	0,00148 %
	05410	NEROPOLIS			120,0000	1.937.600,00	73,5745 %	0,16119 %
	003 SAO PAULO				42,0000	672.000,00	25,7511 %	0,05642 %
	MR - SAO PAULO				42,0000	672.000,00	25,7511 %	0,05642 %
	05050	SAO PAULO			42,0000	672.000,00	25,7511 %	0,05642 %
72	ALHO NACIONAL				267,5000	4.099.044,11	100,0000 %	0,35933 %
	001 GOIAS				267,5000	4.099.044,11	100,0000 %	0,35933 %
	MR - ANAPOLIS				39,6000	606.811,76	14,8037 %	0,05319 %
	02437	ANAPOLIS			15,0000	606.811,76	5,6075 %	0,02015 %
	04300	INHUMAS			24,6000	606.811,76	9,1963 %	0,03304 %
	MR - ENTORNO DE BRASILIA				97,0000	1.486.382,35	36,2617 %	0,13030 %
	02300	CRISTALINA			97,0000	1.486.382,35	36,2617 %	0,13030 %
	MR - GOIANIA				130,9000	2.005.850,00	48,9346 %	0,17583 %
	02442	APARECIDA DE GOIANIA			4,9000	2.005.850,00	1,8318 %	0,00658 %
	04308	BELA VISTA DE GOIAS			15,0000	2.005.850,00	5,6075 %	0,02015 %
	03128	GOIANAPOLIS			1,4000	2.005.850,00	0,5234 %	0,00188 %
	00001	GOIANIA			10,8800	2.005.850,00	4,0673 %	0,01461 %
	03682	LEOPOLDO DE BULHOES			15,0000	2.005.850,00	5,6075 %	0,02015 %
	05410	NEROPOLIS			83,7200	2.005.850,00	31,2972 %	0,11246 %
345	BATATA BOLINHA				1.265,0000	1.942.147,06	100,0000 %	1,69924 %
	001 GOIAS				740,0000	1.136.117,65	58,4980 %	0,99402 %
	MR - ENTORNO DE BRASILIA				480,0000	736.941,18	37,9447 %	0,64477 %
	02300	CRISTALINA			480,0000	736.941,18	37,9447 %	0,64477 %
	MR - PIRES DO RIO				260,0000	399.176,47	20,5534 %	0,34925 %
	00945	SANTA CRUZ DE GOIAS			260,0000	399.176,47	20,5534 %	0,34925 %
	002 MINAS GERAIS				525,0000	806.029,41	41,5020 %	0,70522 %
	MR - POCOS DE CALDAS				525,0000	806.029,41	41,5020 %	0,70522 %
	03930	POCOS DE CALDAS			525,0000	806.029,41	41,5020 %	0,70522 %
74	BATATA COMUM DIVERSAS				2.694,1000	4.500.731,78	100,0000 %	3,61892 %
	001 GOIAS				1.451,5000	2.424.858,83	53,8770 %	1,94976 %
	MR - ANAPOLIS				1,5000	2.505,88	0,0557 %	0,00201 %
	02883	OURO VERDE DE GOIAS			1,5000	2.505,88	0,0557 %	0,00201 %
	MR - ENTORNO DE BRASILIA				1.057,5000	1.766.647,06	39,2524 %	1,42051 %
	02300	CRISTALINA			1.057,5000	1.766.647,06	39,2524 %	1,42051 %
	MR - GOIANIA				67,5000	112.764,71	2,5055 %	0,09067 %

Procedencia de Produto(s)

TODOS PRODUTOS....

Período : 01/10/2020 Ate 31/10/2020

* MR - Micro regioao

Sub.Grupo	UF	QUANTIDADE	VALOR	% PART	% PART
Produto		TONELADA	EM R\$	POR PRODUTO	POR SUB.GRUPO
Estado					
Micro Regiao					
03-RAIZES-TUBERCULOS-BULBO-RTB		20.453,4280	45.119.766,26		27,47459 %
74 BATATA COMUM DIVERSAS		2.694,1000	4.500.731,78	100,0000 %	3,61892 %
001 GOIAS		1.451,5000	2.424.858,83	53,8770 %	1,94976 %
MR - GOIANIA		67,5000	112.764,71	2,5055 %	0,09067 %
00001 GOIANIA		67,5000	112.764,71	2,5055 %	0,09067 %
MR - PIRES DO RIO		325,0000	542.941,18	12,0634 %	0,43656 %
00945 SANTA CRUZ DE GOIAS		325,0000	542.941,18	12,0634 %	0,43656 %
002 MINAS GERAIS		1.242,6000	2.075.872,95	46,1230 %	1,66915 %
MR - ARAXA		427,0000	713.341,18	15,8494 %	0,57358 %
03873 IBIA		15,0000	713.341,18	0,5568 %	0,02015 %
04884 SACRAMENTO		37,0000	713.341,18	1,3734 %	0,04970 %
05188 SANTA JULIANA		375,0000	713.341,18	13,9193 %	0,50373 %
MR - PATOS DE MINAS		476,0000	795.200,00	17,6682 %	0,63940 %
02068 SAO GOTARDO		476,0000	795.200,00	17,6682 %	0,63940 %
MR - POCOS DE CALDAS		325,0000	542.941,18	12,0634 %	0,43656 %
03930 POCOS DE CALDAS		325,0000	542.941,18	12,0634 %	0,43656 %
MR - POUSO ALEGRE		14,6000	24.390,59	0,5419 %	0,01961 %
05231 BUENO BRANDAO		14,6000	24.390,59	0,5419 %	0,01961 %
75 BATATA DOCE		1.480,5600	1.402.045,47	100,0000 %	1,98880 %
001 GOIAS		1.480,5600	1.402.045,47	100,0000 %	1,98880 %
MR - ANAPOLIS		1.378,2240	1.305.136,38	93,0880 %	1,85133 %
02437 ANAPOLIS		447,3360	1.305.136,38	30,2140 %	0,60090 %
02438 CAMPO LIMPO DE GOIAS		925,3680	1.305.136,38	62,5012 %	1,24302 %
04299 DAMOLANDIA		0,9600	1.305.136,38	0,0648 %	0,00129 %
02883 OURO VERDE DE GOIAS		4,5600	1.305.136,38	0,3080 %	0,00613 %
MR - ENTORNO DE BRASILIA		8,6400	8.181,82	0,5836 %	0,01161 %
02300 CRISTALINA		8,6400	8.181,82	0,5836 %	0,01161 %
MR - GOIANIA		93,6960	88.727,27	6,3284 %	0,12586 %
04308 BELA VISTA DE GOIAS		60,0000	88.727,27	4,0525 %	0,08060 %
03128 GOIANAPOLIS		14,4000	88.727,27	0,9726 %	0,01934 %
00001 GOIANIA		10,8000	88.727,27	0,7295 %	0,01451 %
03682 LEOPOLDO DE BULHOES		6,0000	88.727,27	0,4053 %	0,00806 %
02728 TEREZOPOLIS DE GOIAS		2,4960	88.727,27	0,1686 %	0,00335 %
76 BATATA LISA (ACHATI-BINJ)		3.909,5000	10.785.620,55	100,0000 %	5,25154 %
001 GOIAS		2.157,5000	5.952.161,74	55,1861 %	2,89812 %
MR - ENTORNO DE BRASILIA		1.760,0000	4.855.529,40	45,0185 %	2,36417 %
02300 CRISTALINA		1.760,0000	4.855.529,40	45,0185 %	2,36417 %
MR - GOIANIA		22,5000	62.073,53	0,5755 %	0,03022 %
00001 GOIANIA		22,5000	62.073,53	0,5755 %	0,03022 %
MR - PIRES DO RIO		375,0000	1.034.558,82	9,5920 %	0,50373 %
00945 SANTA CRUZ DE GOIAS		375,0000	1.034.558,82	9,5920 %	0,50373 %
002 MINAS GERAIS		1.752,0000	4.833.458,81	44,8139 %	2,35342 %
MR - ARAXA		673,5000	1.858.067,64	17,2273 %	0,90470 %
01201 NOVA PONTE		25,0000	1.858.067,64	0,6395 %	0,03358 %
04884 SACRAMENTO		73,5000	1.858.067,64	1,8800 %	0,09873 %
05188 SANTA JULIANA		575,0000	1.858.067,64	14,7078 %	0,77238 %
MR - PATOS DE MINAS		560,0000	1.544.941,17	14,3241 %	0,75223 %



CENTRAIS DE ABASTECIMENTO DE GOIAS

Pagina.: 22

Emitido: 04/11/2020

Hora....: 11:37:33

Procedencia de Produto(s)

TODOS PRODUTOS....

Periodo : 01/10/2020 Ate 31/10/2020

* MR - Micro regioao

Sub.Grupo	UF	QUANTIDADE	VALOR	% PART	% PART
Produto		TONELADA	EM R\$	POR PRODUTO	POR SUB.GRUPPO
Estado					
Micro Regiao					
03-RAIZES-TUBERCULOS-BULBO-RTB		20.453,4280	45.119.766,26		27,47459 %
76 BATATA LISA (ACHATI-BINJ)		3.909,5000	10.785.620,55	100,0000 %	5,25154 %
002 MINAS GERAIS		1.752,0000	4.833.458,81	44,8139 %	2,35342 %
MR - PATOS DE MINAS		560,0000	1.544.941,17	14,3241 %	0,75223 %
02068 SAO GOTARDO		560,0000	1.544.941,17	14,3241 %	0,75223 %
MR - POCOS DE CALDAS		493,5000	1.361.479,41	12,6231 %	0,66291 %
03930 POCOS DE CALDAS		493,5000	1.361.479,41	12,6231 %	0,66291 %
MR - POUSO ALEGRE		25,0000	68.970,59	0,6395 %	0,03358 %
04922 MUNHOZ		25,0000	68.970,59	0,6395 %	0,03358 %
77 BATATA SALSA (MANDIOCA SALSA)		1,9360	30.250,00	100,0000 %	0,00260 %
001 GOIAS		0,0160	250,00	0,8264 %	0,00002 %
MR - PIRES DO RIO		0,0160	250,00	0,8264 %	0,00002 %
02744 SILVANIA		0,0160	250,00	0,8264 %	0,00002 %
003 SAO PAULO		1,9200	30.000,00	99,1736 %	0,00258 %
MR - AMPARO		1,9200	30.000,00	99,1736 %	0,00258 %
02207 PEDRA BELA		1,9200	30.000,00	99,1736 %	0,00258 %
78 BETERRABA		1.370,9200	2.328.547,93	100,0000 %	1,84152 %
005 BAHIA		199,4000	338.686,76	14,5450 %	0,26785 %
MR - IRECE		199,4000	338.686,76	14,5450 %	0,26785 %
02510 IRECE		199,4000	338.686,76	14,5450 %	0,26785 %
001 GOIAS		697,4200	1.184.588,37	50,8724 %	0,93683 %
MR - ANAPOLIS		242,4600	411.825,44	17,6859 %	0,32569 %
02437 ANAPOLIS		91,7000	411.825,44	6,6889 %	0,12318 %
02438 CAMPO LIMPO DE GOIAS		107,6000	411.825,44	7,8487 %	0,14454 %
02882 JARAGUA		1,1600	411.825,44	0,0846 %	0,00156 %
02883 OURO VERDE DE GOIAS		42,0000	411.825,44	3,0636 %	0,05642 %
MR - ENTORNO DE BRASILIA		301,7600	512.548,23	22,0115 %	0,40535 %
02300 CRISTALINA		301,7600	512.548,23	22,0115 %	0,40535 %
MR - GOIANIA		153,2000	260.214,70	11,1750 %	0,20579 %
03128 GOIANAPOLIS		55,8000	260.214,70	4,0703 %	0,07495 %
00001 GOIANIA		17,2000	260.214,70	1,2546 %	0,02310 %
03682 LEOPOLDO DE BULHOES		70,0000	260.214,70	5,1061 %	0,09403 %
02728 TEREZOPOLIS DE GOIAS		10,2000	260.214,70	0,7440 %	0,01370 %
002 MINAS GERAIS		459,1000	779.794,85	33,4885 %	0,61670 %
MR - ARAXA		413,7000	702.681,61	30,1768 %	0,55571 %
03874 PERDIZES		169,7000	702.681,61	12,3785 %	0,22795 %
05188 SANTA JULIANA		244,0000	702.681,61	17,7983 %	0,32776 %
MR - PATOS DE MINAS		45,4000	77.113,23	3,3116 %	0,06098 %
02068 SAO GOTARDO		45,4000	77.113,23	3,3116 %	0,06098 %
003 SAO PAULO		15,0000	25.477,94	1,0942 %	0,02015 %
MR - SAO JOAO DA BOA VISTA		15,0000	25.477,94	1,0942 %	0,02015 %
01256 CASA BRANCA		15,0000	25.477,94	1,0942 %	0,02015 %
80 CARA		1.170,5160	2.200.330,58	100,0000 %	1,57233 %
020 ESPIRITO SANTO		0,6900	1.297,06	0,0589 %	0,00093 %

Procedencia de Produto(s)

TODOS PRODUTOS....

Período : 01/10/2020 Ate 31/10/2020

* MR - Micro regioao

Sub.Grupo	UF	QUANTIDADE	VALOR	% PART	% PART
Produto		TONELADA	EM R\$	POR PRODUTO	POR SUB.GRUPO
Estado					
Micro Regiao					
03-RAIZES-TUBERCULOS-BULBO-RTB		20.453,4280	45.119.766,26		27,47459 %
80 CARA		1.170,5160	2.200.330,58	100,0000 %	1,57233 %
020 ESPIRITO SANTO		0,6900	1.297,06	0,0589 %	0,00093 %
MR - SANTA TERESA		0,6900	1.297,06	0,0589 %	0,00093 %
00051 SANTA LEOPOLDINA		0,6900	1.297,06	0,0589 %	0,00093 %
001 GOIAS		1.169,8260	2.199.033,52	99,9411 %	1,57140 %
MR - ANAPOLIS		1.087,2560	2.043.818,82	92,8869 %	1,46048 %
02437 ANAPOLIS		168,7510	2.043.818,82	14,4168 %	0,22668 %
02438 CAMPO LIMPO DE GOIAS		918,5050	2.043.818,82	78,4701 %	1,23381 %
MR - GOIANIA		82,5700	155.214,71	7,0542 %	0,11091 %
04308 BELA VISTA DE GOIAS		80,5000	155.214,71	6,8773 %	0,10813 %
00001 GOIANIA		1,1500	155.214,71	0,0982 %	0,00154 %
03682 LEOPOLDO DE BULHOES		0,9200	155.214,71	0,0786 %	0,00124 %
83 CEBOLA NACIONAL		4.039,3000	7.722.191,15	100,0000 %	5,42589 %
005 BAHIA		546,0000	1.043.823,53	13,5172 %	0,73343 %
MR - BARREIRAS		26,0000	49.705,88	0,6437 %	0,03493 %
00610 BARREIRAS		26,0000	49.705,88	0,6437 %	0,03493 %
MR - BOM JESUS DA LAPA		20,0000	38.235,29	0,4951 %	0,02687 %
00615 BOM JESUS DA LAPA		20,0000	38.235,29	0,4951 %	0,02687 %
MR - IRECE		500,0000	955.882,35	12,3784 %	0,67164 %
02510 IRECE		500,0000	955.882,35	12,3784 %	0,67164 %
001 GOIAS		1.845,2000	3.527.588,22	45,6812 %	2,47861 %
MR - ENTORNO DE BRASILIA		1.156,0000	2.209.999,99	28,6188 %	1,55283 %
02300 CRISTALINA		1.145,0000	2.209.999,99	28,3465 %	1,53805 %
02732 PLANALTINA		11,0000	2.209.999,99	0,2723 %	0,01478 %
MR - GOIANIA		459,2000	877.882,35	11,3683 %	0,61683 %
00001 GOIANIA		306,4000	877.882,35	7,5855 %	0,41158 %
01355 HIDROLANDIA		2,0000	877.882,35	0,0495 %	0,00269 %
05410 NEROPOLIS		150,0000	877.882,35	3,7135 %	0,20149 %
02728 TEREZOPOLIS DE GOIAS		0,8000	877.882,35	0,0198 %	0,00107 %
MR - PIRES DO RIO		230,0000	439.705,88	5,6941 %	0,30895 %
02314 CRISTIANOPOLIS		20,0000	439.705,88	0,4951 %	0,02687 %
00945 SANTA CRUZ DE GOIAS		210,0000	439.705,88	5,1989 %	0,28209 %
002 MINAS GERAIS		1.268,1000	2.424.308,82	31,3941 %	1,70341 %
MR - ARAXA		580,0000	1.108.823,53	14,3589 %	0,77910 %
05188 SANTA JULIANA		580,0000	1.108.823,53	14,3589 %	0,77910 %
MR - PATOS DE MINAS		443,1000	847.102,94	10,9697 %	0,59521 %
02068 SAO GOTARDO		443,1000	847.102,94	10,9697 %	0,59521 %
MR - POCOS DE CALDAS		245,0000	468.382,35	6,0654 %	0,32910 %
03930 POCOS DE CALDAS		245,0000	468.382,35	6,0654 %	0,32910 %
022 SANTA CATARINA		380,0000	726.470,59	9,4076 %	0,51044 %
MR - RIO DO SUL		380,0000	726.470,59	9,4076 %	0,51044 %
02415 AURORA		380,0000	726.470,59	9,4076 %	0,51044 %
84 CENOURA		1.962,0300	2.638.023,52	100,0000 %	2,63555 %
001 GOIAS		1.611,8130	2.167.143,52	82,1503 %	2,16511 %



CENTRAIS DE ABASTECIMENTO DE GOIAS

Pagina.: 24

Emitido: 04/11/2020

Hora....: 11:37:33

Procedencia de Produto(s)

TODOS PRODUTOS....

Periodo : 01/10/2020 Ate 31/10/2020

* MR - Micro regioao

Sub.Grupo	UF	QUANTIDADE	VALOR	% PART	% PART
Produto		TONELADA	EM R\$	POR PRODUTO	POR SUB.GRUPO
Estado					
Micro Regiao					
03-RAIZES-TUBERCULOS-BULBO-RTB		20.453,4280	45.119.766,26		27,47459 %
84 CENOURA		1.962,0300	2.638.023,52	100,0000 %	2,63555 %
001 GOIAS		1.611,8130	2.167.143,52	82,1503 %	2,16511 %
MR - ANAPOLIS		46,1160	62.004,71	2,3504 %	0,06195 %
02437 ANAPOLIS		42,5880	62.004,71	2,1706 %	0,05721 %
02882 JARAGUA		3,5280	62.004,71	0,1798 %	0,00474 %
MR - ENTORNO DE BRASILIA		1.273,5240	1.712.301,17	64,9085 %	1,71069 %
02300 CRISTALINA		1.273,5240	1.712.301,17	64,9085 %	1,71069 %
MR - GOIANIA		292,1730	392.837,65	14,8914 %	0,39247 %
03128 GOIANAPOLIS		179,9700	392.837,65	9,1726 %	0,24175 %
00001 GOIANIA		73,5000	392.837,65	3,7461 %	0,09873 %
03682 LEOPOLDO DE BULHOES		15,6870	392.837,65	0,7995 %	0,02107 %
02728 TEREZOPOLIS DE GOIAS		23,0160	392.837,65	1,1731 %	0,03092 %
002 MINAS GERAIS		350,2170	470.880,00	17,8497 %	0,47044 %
MR - ARAXA		346,0170	465.232,94	17,6357 %	0,46480 %
03874 PERDIZES		346,0170	465.232,94	17,6357 %	0,46480 %
MR - PATOS DE MINAS		4,2000	5.647,06	0,2141 %	0,00564 %
02068 SAO GOTARDO		4,2000	5.647,06	0,2141 %	0,00564 %
86 GENGIBRE		20,8200	71.849,41	100,0000 %	0,02797 %
020 ESPIRITO SANTO		20,8200	71.849,41	100,0000 %	0,02797 %
MR - SANTA TERESA		20,8200	71.849,41	100,0000 %	0,02797 %
00051 SANTA LEOPOLDINA		17,3400	71.849,41	83,2853 %	0,02329 %
05257 SANTA MARIA DE JETIBA		3,4800	71.849,41	16,7147 %	0,00467 %
89 INHAME		916,0800	3.356.714,69	100,0000 %	1,23055 %
020 ESPIRITO SANTO		17,2800	63.317,65	1,8863 %	0,02321 %
MR - AFONSO CLAUDIO		4,8000	17.588,24	0,5240 %	0,00645 %
00763 AFONSO CLAUDIO		4,8000	17.588,24	0,5240 %	0,00645 %
MR - SANTA TERESA		12,4800	45.729,41	1,3623 %	0,01676 %
00051 SANTA LEOPOLDINA		4,0800	45.729,41	0,4454 %	0,00548 %
05257 SANTA MARIA DE JETIBA		8,4000	45.729,41	0,9170 %	0,01128 %
001 GOIAS		898,8000	3.293.397,04	98,1137 %	1,20734 %
MR - ANAPOLIS		764,3520	2.800.750,57	83,4373 %	1,02674 %
02437 ANAPOLIS		50,1600	2.800.750,57	5,4755 %	0,06738 %
02438 CAMPO LIMPO DE GOIAS		714,1920	2.800.750,57	77,9618 %	0,95936 %
MR - GOIANIA		134,4480	492.646,47	14,6764 %	0,18060 %
04308 BELA VISTA DE GOIAS		33,6000	492.646,47	3,6678 %	0,04513 %
03682 LEOPOLDO DE BULHOES		100,8480	492.646,47	11,0086 %	0,13547 %
90 MANDIOCA		1.190,2500	1.428.300,00	100,0000 %	1,59883 %
001 GOIAS		1.190,2500	1.428.300,00	100,0000 %	1,59883 %
MR - ANAPOLIS		679,0750	814.890,00	57,0531 %	0,91218 %
02437 ANAPOLIS		51,5750	814.890,00	4,3331 %	0,06928 %
01495 ARACU		3,7500	814.890,00	0,3151 %	0,00504 %
02438 CAMPO LIMPO DE GOIAS		208,3750	814.890,00	17,5068 %	0,27991 %
04299 DAMOLANDIA		9,2000	814.890,00	0,7729 %	0,01236 %
04300 INHUMAS		317,6250	814.890,00	26,6856 %	0,42666 %
04537 ITABERAI		36,2750	814.890,00	3,0477 %	0,04873 %
04538 ITAUCU		38,2750	814.890,00	3,2157 %	0,05141 %
03124 SAO FRANCISCO DE GOIAS		9,0000	814.890,00	0,7561 %	0,01209 %



CENTRAIS DE ABASTECIMENTO DE GOIAS

Pagina.: 25

Emitido: 04/11/2020

Hora....: 11:37:33

Procedencia de Produto(s)

TODOS PRODUTOS....

Periodo : 01/10/2020 Ate 31/10/2020

* MR - Micro regioao

Sub.Grupo Produto Estado Micro Regiao	UF	QUANTIDADE TONELADA	VALOR EM R\$	% PART POR PRODUTO	% PART POR SUB.GRUPO
03-RAIZES-TUBERCULOS-BULBO-RTB		20.453,4280	45.119.766,26		27,47459 %
90 MANDIOCA		1.190,2500	1.428.300,00	100,0000 %	1,59883 %
001 GOIAS		1.190,2500	1.428.300,00	100,0000 %	1,59883 %
MR - ANAPOLIS		679,0750	814.890,00	57,0531 %	0,91218 %
04303 TAQUARAL DE GOIAS		5,0000	814.890,00	0,4201 %	0,00672 %
MR - ANICUNS		3,2500	3.900,00	0,2731 %	0,00437 %
01501 AVELINOPOLIS		3,2500	3.900,00	0,2731 %	0,00437 %
MR - ENTORNO DE BRASILIA		0,2500	300,00	0,0210 %	0,00034 %
04128 COCALZINHO DE GOIAS		0,2500	300,00	0,0210 %	0,00034 %
MR - GOIANIA		502,6750	603.210,00	42,2327 %	0,67523 %
02442 APARECIDA DE GOIANIA		0,1250	603.210,00	0,0105 %	0,00017 %
04308 BELA VISTA DE GOIAS		22,5000	603.210,00	1,8904 %	0,03022 %
01074 CALDAZINHA		27,1250	603.210,00	2,2789 %	0,03644 %
03128 GOIANAPOLIS		12,5000	603.210,00	1,0502 %	0,01679 %
00001 GOIANIA		99,0250	603.210,00	8,3197 %	0,13302 %
00916 GOIANIRA		3,7500	603.210,00	0,3151 %	0,00504 %
03682 LEOPOLDO DE BULHOES		100,0000	603.210,00	8,4016 %	0,13433 %
05410 NEROPOLIS		2,5000	603.210,00	0,2100 %	0,00336 %
02728 TEREZOPOLIS DE GOIAS		235,1500	603.210,00	19,7564 %	0,31587 %
MR - PORANGATU		5,0000	6.000,00	0,4201 %	0,00672 %
02870 SANTA TEREZINHA DE GOIAS		5,0000	6.000,00	0,4201 %	0,00672 %
93 NABO		0,7500	1.500,00	100,0000 %	0,00101 %
002 MINAS GERAIS		0,7500	1.500,00	100,0000 %	0,00101 %
MR - POCOS DE CALDAS		0,7500	1.500,00	100,0000 %	0,00101 %
03930 POCOS DE CALDAS		0,7500	1.500,00	100,0000 %	0,00101 %
94 RABANETE		1,0660	2.870,00	100,0000 %	0,00143 %
001 GOIAS		1,0660	2.870,00	100,0000 %	0,00143 %
MR - GOIANIA		1,0660	2.870,00	100,0000 %	0,00143 %
00001 GOIANIA		1,0660	2.870,00	100,0000 %	0,00143 %
04-FRUTAS NACIONAIS-FN		29.523,5390	90.730.410,02		39,65825 %
294 ABACATE COMUM		225,2000	794.823,53	100,0000 %	0,30251 %
001 GOIAS		24,2000	85.411,76	10,7460 %	0,03251 %
MR - ANAPOLIS		1,5000	5.294,12	0,6661 %	0,00201 %
02437 ANAPOLIS		1,5000	5.294,12	0,6661 %	0,00201 %
MR - CATALAO		6,0200	21.247,06	2,6732 %	0,00809 %
04148 CATALAO		6,0200	21.247,06	2,6732 %	0,00809 %
MR - GOIANIA		16,6800	58.870,59	7,4067 %	0,02241 %
03128 GOIANAPOLIS		0,3000	58.870,59	0,1332 %	0,00040 %
00001 GOIANIA		9,0800	58.870,59	4,0320 %	0,01220 %
01355 HIDROLANDIA		0,1000	58.870,59	0,0444 %	0,00013 %
05410 NEROPOLIS		6,8000	58.870,59	3,0195 %	0,00913 %
02297 TRINDADE		0,4000	58.870,59	0,1776 %	0,00054 %
002 MINAS GERAIS		71,9800	254.047,06	31,9627 %	0,09669 %
MR - ARAXA		35,0000	123.529,41	15,5417 %	0,04701 %
04883 CAMPOS ALTOS		15,0000	123.529,41	6,6607 %	0,02015 %
03873 IBIA		20,0000	123.529,41	8,8810 %	0,02687 %
MR - PATOS DE MINAS		36,9800	130.517,65	16,4210 %	0,04967 %



CENTRAIS DE ABASTECIMENTO DE GOIAS

Pagina.: 26

Emitido: 04/11/2020

Hora....: 11:37:33

Procedencia de Produto(s)

TODOS PRODUTOS....

Periodo : 01/10/2020 Ate 31/10/2020

* MR - Micro regioao

Sub.Grupo Produto Estado Micro Regiao	UF	QUANTIDADE TONELADA	VALOR EM R\$	% PART POR PRODUTO	% PART POR SUB.GRUPO
04-FRUTAS NACIONAIS-FN		29.523,5390	90.730.410,02		39,65825 %
294 ABACATE COMUM		225,2000	794.823,53	100,0000 %	0,30251 %
002 MINAS GERAIS		71,9800	254.047,06	31,9627 %	0,09669 %
MR - PATOS DE MINAS		36,9800	130.517,65	16,4210 %	0,04967 %
02068 SAO GOTARDO		36,9800	130.517,65	16,4210 %	0,04967 %
023 PARANA		119,0000	420.000,00	52,8419 %	0,15985 %
MR - FAXINAL		119,0000	420.000,00	52,8419 %	0,15985 %
01354 RIO BOM		119,0000	420.000,00	52,8419 %	0,15985 %
006 RIO DE JANEIRO		10,0000	35.294,12	4,4405 %	0,01343 %
MR - CAMPOS DOS GOYTACAZES		10,0000	35.294,12	4,4405 %	0,01343 %
02147 SAO FRANCISCO DE ITABAPOANA		10,0000	35.294,12	4,4405 %	0,01343 %
003 SAO PAULO		0,0200	70,59	0,0089 %	0,00003 %
MR - CAPAO BONITO		0,0200	70,59	0,0089 %	0,00003 %
02240 RIBEIRAO BRANCO		0,0200	70,59	0,0089 %	0,00003 %
98 ABACATE MANTEIGA		472,0000	1.999.058,82	100,0000 %	0,63403 %
005 BAHIA		64,0000	271.058,82	13,5593 %	0,08597 %
MR - BARREIRAS		64,0000	271.058,82	13,5593 %	0,08597 %
00610 BARREIRAS		64,0000	271.058,82	13,5593 %	0,08597 %
001 GOIAS		58,0000	245.647,06	12,2881 %	0,07791 %
MR - GOIANIA		10,0000	42.352,94	2,1186 %	0,01343 %
01355 HIDROLANDIA		10,0000	42.352,94	2,1186 %	0,01343 %
MR - MEIA PONTE		30,0000	127.058,82	6,3559 %	0,04030 %
01376 PIRACANJUBA		30,0000	127.058,82	6,3559 %	0,04030 %
MR - VALE DO RIO DOS BOIS		18,0000	76.235,29	3,8136 %	0,02418 %
03702 PALMEIRAS DE GOIAS		18,0000	76.235,29	3,8136 %	0,02418 %
002 MINAS GERAIS		46,0000	194.823,53	9,7458 %	0,06179 %
MR - UBERLANDIA		46,0000	194.823,53	9,7458 %	0,06179 %
00418 PRATA		46,0000	194.823,53	9,7458 %	0,06179 %
023 PARANA		90,0000	381.176,47	19,0678 %	0,12089 %
MR - APUCARANA		90,0000	381.176,47	19,0678 %	0,12089 %
05079 ARAPONGAS		90,0000	381.176,47	19,0678 %	0,12089 %
022 SANTA CATARINA		84,0000	355.764,70	17,7966 %	0,11284 %
MR - BLUMENAU		84,0000	355.764,70	17,7966 %	0,11284 %
02420 LUIZ ALVES		84,0000	355.764,70	17,7966 %	0,11284 %
003 SAO PAULO		130,0000	550.588,23	27,5424 %	0,17463 %
MR - SAO JOSE DO RIO PRETO		130,0000	550.588,23	27,5424 %	0,17463 %
00070 CEDRAL		130,0000	550.588,23	27,5424 %	0,17463 %
100 ABACAXI PEROLA		1.937,6500	4.188.742,98	100,0000 %	2,60280 %
019 ALAGOAS		16,0000	34.588,23	0,8257 %	0,02149 %
MR - ARAPIRACA		16,0000	34.588,23	0,8257 %	0,02149 %
01721 ARAPIRACA		16,0000	34.588,23	0,8257 %	0,02149 %
001 GOIAS		1.527,4500	3.301.987,19	78,8300 %	2,05179 %



CENTRAIS DE ABASTECIMENTO DE GOIAS

Pagina.: 27

Emitido: 04/11/2020

Hora....: 11:37:33

Procedencia de Produto(s)

TODOS PRODUTOS....

Periodo : 01/10/2020 Ate 31/10/2020

* MR - Micro regioao

Sub.Grupo Produto Estado Micro Regiao	UF	QUANTIDADE TONELADA	VALOR EM R\$	% PART POR PRODUTO	% PART POR SUB.GRUPO
04-FRUTAS NACIONAIS-FN		29.523,5390	90.730.410,02		39,65825 %
100 ABACAXI PEROLA		1.937,6500	4.188.742,98	100,0000 %	2,60280 %
001 GOIAS		1.527,4500	3.301.987,19	78,8300 %	2,05179 %
MR - ANAPOLIS		782,6300	1.691.861,75	40,3907 %	1,05129 %
02882 JARAGUA		517,4300	1.691.861,75	26,7040 %	0,69505 %
02440 JESUPOLIS		75,2000	1.691.861,75	3,8810 %	0,10101 %
04302 PETROLINA DE GOIAS		190,0000	1.691.861,75	9,8057 %	0,25522 %
MR - ANICUNS		0,6000	1.297,06	0,0310 %	0,00081 %
04307 SAO LUIS DE MONTES BELOS		0,6000	1.297,06	0,0310 %	0,00081 %
MR - ARAGARCAS		70,0000	151.323,52	3,6126 %	0,09403 %
02866 BOM JARDIM DE GOIAS		70,0000	151.323,52	3,6126 %	0,09403 %
MR - CERES		502,6200	1.086.546,07	25,9397 %	0,67516 %
04290 RIANAPOLIS		130,0000	1.086.546,07	6,7092 %	0,17463 %
02428 SAO LUIZ DO NORTE		242,6200	1.086.546,07	12,5214 %	0,32591 %
05556 URUANA		130,0000	1.086.546,07	6,7092 %	0,17463 %
MR - GOIANIA		21,6000	46.694,11	1,1148 %	0,02901 %
00001 GOIANIA		9,6000	46.694,11	0,4954 %	0,01290 %
01355 HIDROLANDIA		12,0000	46.694,11	0,6193 %	0,01612 %
MR - MEIA PONTE		70,0000	151.323,52	3,6126 %	0,09403 %
04147 MORRINHOS		70,0000	151.323,52	3,6126 %	0,09403 %
MR - VALE DO RIO DOS BOIS		80,0000	172.941,16	4,1287 %	0,10746 %
03701 INDIARA		50,0000	172.941,16	2,5804 %	0,06716 %
04141 JANDAIA		30,0000	172.941,16	1,5483 %	0,04030 %
002 MINAS GERAIS		110,0000	237.794,10	5,6770 %	0,14776 %
MR - UBERLANDIA		110,0000	237.794,10	5,6770 %	0,14776 %
05181 MONTE ALEGRE DE MINAS		110,0000	237.794,10	5,6770 %	0,14776 %
026 PERNAMBUCO		142,2000	307.402,91	7,3388 %	0,19101 %
MR - RECIFE		142,2000	307.402,91	7,3388 %	0,19101 %
00582 JABOATAO DOS GUARARAPES		142,2000	307.402,91	7,3388 %	0,19101 %
006 RIO DE JANEIRO		104,0000	224.823,51	5,3673 %	0,13970 %
MR - CAMPOS DOS GOYTACAZES		104,0000	224.823,51	5,3673 %	0,13970 %
02147 SAO FRANCISCO DE ITABAPOANA		104,0000	224.823,51	5,3673 %	0,13970 %
008 TOCANTINS		38,0000	82.147,05	1,9611 %	0,05104 %
MR - MIRACEMA DO TOCANTINS		38,0000	82.147,05	1,9611 %	0,05104 %
01592 MIRANORTE		38,0000	82.147,05	1,9611 %	0,05104 %
394 ABIU		1,5000	1.500,00	100,0000 %	0,00201 %
003 SAO PAULO		1,5000	1.500,00	100,0000 %	0,00201 %
MR - SAO PAULO		1,5000	1.500,00	100,0000 %	0,00201 %
05050 SAO PAULO		1,5000	1.500,00	100,0000 %	0,00201 %
102 AMEIXA NACIONAL		272,6400	3.337.835,28	100,0000 %	0,36623 %
001 GOIAS		5,4400	66.600,00	1,9953 %	0,00731 %
MR - GOIANIA		5,4400	66.600,00	1,9953 %	0,00731 %
00001 GOIANIA		5,4400	66.600,00	1,9953 %	0,00731 %
023 PARANA		32,0000	391.764,70	11,7371 %	0,04298 %



CENTRAIS DE ABASTECIMENTO DE GOIAS

Pagina.: 28

Emitido: 04/11/2020

Hora....: 11:37:33

Procedencia de Produto(s)

TODOS PRODUTOS....

Periodo : 01/10/2020 Ate 31/10/2020

* MR - Micro regioao

Sub.Grupo Produto Estado Micro Regiao	UF	QUANTIDADE TONELADA	VALOR EM R\$	% PART POR PRODUTO	% PART POR SUB.GRUPO
04-FRUTAS NACIONAIS-FN		29.523,5390	90.730.410,02		39,65825 %
102 AMEIXA NACIONAL		272,6400	3.337.835,28	100,0000 %	0,36623 %
<u>023 PARANA</u>		<u>32,0000</u>	<u>391.764,70</u>	<u>11,7371 %</u>	<u>0,04298 %</u>
<u>MR - MARINGA</u>		<u>32,0000</u>	<u>391.764,70</u>	<u>11,7371 %</u>	<u>0,04298 %</u>
00912 MARIALVA		32,0000	391.764,70	11,7371 %	0,04298 %
<u>022 SANTA CATARINA</u>		<u>185,6000</u>	<u>2.272.235,28</u>	<u>68,0751 %</u>	<u>0,24931 %</u>
<u>MR - CAMPOS DE LAGES</u>		<u>96,0000</u>	<u>1.175.294,11</u>	<u>35,2113 %</u>	<u>0,12895 %</u>
05526 SAO JOAQUIM		96,0000	1.175.294,11	35,2113 %	0,12895 %
<u>MR - JOACABA</u>		<u>89,6000</u>	<u>1.096.941,17</u>	<u>32,8638 %</u>	<u>0,12036 %</u>
01015 FRAIBURGO		89,6000	1.096.941,17	32,8638 %	0,12036 %
<u>003 SAO PAULO</u>		<u>49,6000</u>	<u>607.235,29</u>	<u>18,1925 %</u>	<u>0,06663 %</u>
<u>MR - SAO PAULO</u>		<u>49,6000</u>	<u>607.235,29</u>	<u>18,1925 %</u>	<u>0,06663 %</u>
05050 SAO PAULO		49,6000	607.235,29	18,1925 %	0,06663 %
154 AMORA		1,2000	174.000,00	100,0000 %	0,00161 %
<u>003 SAO PAULO</u>		<u>1,2000</u>	<u>174.000,00</u>	<u>100,0000 %</u>	<u>0,00161 %</u>
<u>MR - SAO PAULO</u>		<u>1,2000</u>	<u>174.000,00</u>	<u>100,0000 %</u>	<u>0,00161 %</u>
05050 SAO PAULO		1,2000	174.000,00	100,0000 %	0,00161 %
309 AVOCADO		49,6000	968.294,12	100,0000 %	0,06663 %
<u>003 SAO PAULO</u>		<u>49,6000</u>	<u>968.294,12</u>	<u>100,0000 %</u>	<u>0,06663 %</u>
<u>MR - SAO PAULO</u>		<u>49,6000</u>	<u>968.294,12</u>	<u>100,0000 %</u>	<u>0,06663 %</u>
05050 SAO PAULO		49,6000	968.294,12	100,0000 %	0,06663 %
104 BANANA MACA		342,1500	1.127.082,36	100,0000 %	0,45960 %
<u>005 BAHIA</u>		<u>40,5000</u>	<u>133.411,77</u>	<u>11,8369 %</u>	<u>0,05440 %</u>
<u>MR - BARREIRAS</u>		<u>12,0000</u>	<u>39.529,41</u>	<u>3,5072 %</u>	<u>0,01612 %</u>
04818 LUIS EDUARDO MAGALHAES		12,0000	39.529,41	3,5072 %	0,01612 %
<u>MR - ILHEUS-ITABUNA</u>		<u>21,0000</u>	<u>69.176,47</u>	<u>6,1377 %</u>	<u>0,02821 %</u>
00646 GANDU		21,0000	69.176,47	6,1377 %	0,02821 %
<u>MR - PORTO SEGURO</u>		<u>7,5000</u>	<u>24.705,88</u>	<u>2,1920 %</u>	<u>0,01007 %</u>
00389 TEIXEIRA DE FREITAS		7,5000	24.705,88	2,1920 %	0,01007 %
<u>020 ESPIRITO SANTO</u>		<u>18,0000</u>	<u>59.294,12</u>	<u>5,2609 %</u>	<u>0,02418 %</u>
<u>MR - LINHARES</u>		<u>18,0000</u>	<u>59.294,12</u>	<u>5,2609 %</u>	<u>0,02418 %</u>
02580 LINHARES		18,0000	59.294,12	5,2609 %	0,02418 %
<u>001 GOIAS</u>		<u>276,1500</u>	<u>909.670,59</u>	<u>80,7102 %</u>	<u>0,37095 %</u>
<u>MR - ANAPOLIS</u>		<u>236,4000</u>	<u>778.729,42</u>	<u>69,0925 %</u>	<u>0,31755 %</u>
02437 ANAPOLIS		22,5000	778.729,42	6,5761 %	0,03022 %
02439 ITAGUARI		61,6500	778.729,42	18,0184 %	0,08281 %
04301 ITAGUARU		84,0000	778.729,42	24,5506 %	0,11284 %
04538 ITAUCU		0,4500	778.729,42	0,1315 %	0,00060 %
02883 OURO VERDE DE GOIAS		31,5000	778.729,42	9,2065 %	0,04231 %
04302 PETROLINA DE GOIAS		19,8000	778.729,42	5,7869 %	0,02660 %
04303 TAQUARAL DE GOIAS		16,5000	778.729,42	4,8224 %	0,02216 %
<u>MR - ANICUNS</u>		<u>12,0000</u>	<u>39.529,41</u>	<u>3,5072 %</u>	<u>0,01612 %</u>
01501 AVELINOPOLIS		12,0000	39.529,41	3,5072 %	0,01612 %
<u>MR - ENTORNO DE BRASILIA</u>		<u>7,5000</u>	<u>24.705,88</u>	<u>2,1920 %</u>	<u>0,01007 %</u>



CENTRAIS DE ABASTECIMENTO DE GOIAS

Pagina.: 29

Emitido: 04/11/2020

Hora....: 11:37:33

Procedencia de Produto(s)

TODOS PRODUTOS....

Periodo : 01/10/2020 Ate 31/10/2020

* MR - Micro regioao

Sub.Grupo Produto Estado Micro Regiao	UF	QUANTIDADE TONELADA	VALOR EM R\$	% PART POR PRODUTO	% PART POR SUB.GRUPO
04-FRUTAS NACIONAIS-FN		29.523,5390	90.730.410,02		39,65825 %
104 BANANA MACA		342,1500	1.127.082,36	100,0000 %	0,45960 %
001 GOIAS		276,1500	909.670,59	80,7102 %	0,37095 %
MR - ENTORNO DE BRASILIA		7,5000	24.705,88	2,1920 %	0,01007 %
02731 ALEXANIA		7,5000	24.705,88	2,1920 %	0,01007 %
MR - GOIANIA		20,2500	66.705,88	5,9185 %	0,02720 %
05559 ABADIA DE GOIAS		8,2500	66.705,88	2,4112 %	0,01108 %
02728 TEREZOPOLIS DE GOIAS		12,0000	66.705,88	3,5072 %	0,01612 %
002 MINAS GERAIS		7,5000	24.705,88	2,1920 %	0,01007 %
MR - PATROCINIO		7,5000	24.705,88	2,1920 %	0,01007 %
04880 COROMANDEL		7,5000	24.705,88	2,1920 %	0,01007 %
105 BANANA MARMELO		326,4000	615.680,01	100,0000 %	0,43845 %
001 GOIAS		326,4000	615.680,01	100,0000 %	0,43845 %
MR - ANAPOLIS		172,3500	325.099,42	52,8033 %	0,23151 %
02437 ANAPOLIS		31,5000	325.099,42	9,6507 %	0,04231 %
04537 ITABERAI		9,0000	325.099,42	2,7574 %	0,01209 %
02439 ITAGUARI		42,1500	325.099,42	12,9136 %	0,05662 %
04301 ITAGUARU		38,2500	325.099,42	11,7187 %	0,05138 %
04538 ITAUCU		0,4500	325.099,42	0,1379 %	0,00060 %
02883 OURO VERDE DE GOIAS		22,8000	325.099,42	6,9853 %	0,03063 %
04302 PETROLINA DE GOIAS		14,7000	325.099,42	4,5037 %	0,01975 %
04303 TAQUARAL DE GOIAS		13,5000	325.099,42	4,1360 %	0,01813 %
MR - ANICUNS		37,5000	70.735,30	11,4890 %	0,05037 %
01501 AVELINOPOLIS		37,5000	70.735,30	11,4890 %	0,05037 %
MR - ENTORNO DE BRASILIA		18,6750	35.226,18	5,7215 %	0,02509 %
02731 ALEXANIA		18,0000	35.226,18	5,5147 %	0,02418 %
05094 CORUMBA DE GOIAS		0,6750	35.226,18	0,2068 %	0,00091 %
MR - GOIANIA		70,5000	132.982,35	21,5993 %	0,09470 %
05559 ABADIA DE GOIAS		37,5000	132.982,35	11,4890 %	0,05037 %
05410 NEROPOLIS		7,5000	132.982,35	2,2978 %	0,01007 %
02728 TEREZOPOLIS DE GOIAS		25,5000	132.982,35	7,8125 %	0,03425 %
MR - PIRES DO RIO		13,5000	25.464,71	4,1360 %	0,01813 %
02744 SILVANIA		13,5000	25.464,71	4,1360 %	0,01813 %
MR - RIO VERMELHO		12,7500	24.050,00	3,9062 %	0,01713 %
01481 SANTA FE DE GOIAS		12,7500	24.050,00	3,9062 %	0,01713 %
MR - VALE DO RIO DOS BOIS		1,1250	2.122,06	0,3447 %	0,00151 %
04144 VARJAO		1,1250	2.122,06	0,3447 %	0,00151 %
106 BANANA NANICA		508,2000	1.482.748,24	100,0000 %	0,68265 %
005 BAHIA		89,7000	261.712,94	17,6505 %	0,12049 %
MR - BARREIRAS		37,5000	109.411,77	7,3790 %	0,05037 %
04818 LUIS EDUARDO MAGALHAES		37,5000	109.411,77	7,3790 %	0,05037 %
MR - ILHEUS-ITABUNA		14,7000	42.889,41	2,8926 %	0,01975 %
00646 GANDU		14,7000	42.889,41	2,8926 %	0,01975 %
MR - PORTO SEGURO		37,5000	109.411,77	7,3790 %	0,05037 %
00389 TEIXEIRA DE FREITAS		37,5000	109.411,77	7,3790 %	0,05037 %
001 GOIAS		387,0000	1.129.129,41	76,1511 %	0,51985 %
MR - ANAPOLIS		235,0500	685.792,94	46,2515 %	0,31574 %



CENTRAIS DE ABASTECIMENTO DE GOIAS

Pagina.: 30

Emitido: 04/11/2020

Hora....: 11:37:33

Procedencia de Produto(s)

TODOS PRODUTOS....

Periodo : 01/10/2020 Ate 31/10/2020

* MR - Micro regioao

Sub.Grupo Produto Estado Micro Regiao	UF	QUANTIDADE TONELADA	VALOR EM R\$	% PART POR PRODUTO	% PART POR SUB.GRUPO
04-FRUTAS NACIONAIS-FN		29.523,5390	90.730.410,02		39,65825 %
106 BANANA NANICA		508,2000	1.482.748,24	100,0000 %	0,68265 %
001 GOIAS		387,0000	1.129.129,41	76,1511 %	0,51985 %
MR - ANAPOLIS		235,0500	685.792,94	46,2515 %	0,31574 %
02437 ANAPOLIS		34,5000	685.792,94	6,7887 %	0,04634 %
02439 ITAGUARI		48,0000	685.792,94	9,4451 %	0,06448 %
04301 ITAGUARU		47,5500	685.792,94	9,3566 %	0,06387 %
02883 OURO VERDE DE GOIAS		49,5000	685.792,94	9,7403 %	0,06649 %
04302 PETROLINA DE GOIAS		24,0000	685.792,94	4,7226 %	0,03224 %
04303 TAQUARAL DE GOIAS		31,5000	685.792,94	6,1983 %	0,04231 %
MR - ANICUNS		28,5000	83.152,94	5,6080 %	0,03828 %
01501 AVELINOPOLIS		28,5000	83.152,94	5,6080 %	0,03828 %
MR - GOIANIA		66,0000	192.564,71	12,9870 %	0,08866 %
05559 ABADIA DE GOIAS		21,0000	192.564,71	4,1322 %	0,02821 %
05410 NEROPOLIS		13,5000	192.564,71	2,6564 %	0,01813 %
02728 TEREZOPOLIS DE GOIAS		31,5000	192.564,71	6,1983 %	0,04231 %
MR - PIRES DO RIO		22,8000	66.522,35	4,4864 %	0,03063 %
02744 SILVANIA		22,8000	66.522,35	4,4864 %	0,03063 %
MR - PORANGATU		21,1500	61.708,24	4,1617 %	0,02841 %
04286 TROMBAS		21,1500	61.708,24	4,1617 %	0,02841 %
MR - RIO VERMELHO		13,5000	39.388,24	2,6564 %	0,01813 %
01481 SANTA FE DE GOIAS		13,5000	39.388,24	2,6564 %	0,01813 %
002 MINAS GERAIS		31,5000	91.905,88	6,1983 %	0,04231 %
MR - PATROCINIO		31,5000	91.905,88	6,1983 %	0,04231 %
04880 COROMANDEL		31,5000	91.905,88	6,1983 %	0,04231 %
306 BANANA OURO		24,7500	64.544,12	100,0000 %	0,03325 %
001 GOIAS		24,7500	64.544,12	100,0000 %	0,03325 %
MR - ANAPOLIS		12,0000	31.294,12	48,4848 %	0,01612 %
04301 ITAGUARU		12,0000	31.294,12	48,4848 %	0,01612 %
MR - GOIANIA		12,7500	33.250,00	51,5152 %	0,01713 %
02728 TEREZOPOLIS DE GOIAS		12,7500	33.250,00	51,5152 %	0,01713 %
107 BANANA PRATA		733,3500	1.685.267,05	100,0000 %	0,98509 %
005 BAHIA		82,5000	189.588,23	11,2497 %	0,11082 %
MR - BARREIRAS		31,5000	72.388,23	4,2954 %	0,04231 %
04818 LUIS EDUARDO MAGALHAES		31,5000	72.388,23	4,2954 %	0,04231 %
MR - ILHEUS-ITABUNA		16,5000	37.917,65	2,2499 %	0,02216 %
00646 GANDU		16,5000	37.917,65	2,2499 %	0,02216 %
MR - PORTO SEGURO		34,5000	79.282,35	4,7044 %	0,04634 %
00389 TEIXEIRA DE FREITAS		34,5000	79.282,35	4,7044 %	0,04634 %
001 GOIAS		616,0500	1.415.707,05	84,0049 %	0,82752 %
MR - ANAPOLIS		333,1500	765.591,76	45,4285 %	0,44751 %
02437 ANAPOLIS		111,0750	765.591,76	15,1462 %	0,14920 %
02439 ITAGUARI		38,1000	765.591,76	5,1953 %	0,05118 %
04301 ITAGUARU		50,2500	765.591,76	6,8521 %	0,06750 %
02883 OURO VERDE DE GOIAS		90,2250	765.591,76	12,3031 %	0,12120 %
04302 PETROLINA DE GOIAS		36,0000	765.591,76	4,9090 %	0,04836 %
04303 TAQUARAL DE GOIAS		7,5000	765.591,76	1,0227 %	0,01007 %



CENTRAIS DE ABASTECIMENTO DE GOIAS

Pagina.: 31

Emitido: 04/11/2020

Hora....: 11:37:33

Procedencia de Produto(s)

TODOS PRODUTOS....

Periodo : 01/10/2020 Ate 31/10/2020

* MR - Micro regioao

Sub.Grupo	UF	QUANTIDADE	VALOR	% PART	% PART
Produto		TONELADA	EM R\$	POR PRODUTO	POR SUB.GRUPO
Estado					
Micro Regiao					
04-FRUTAS NACIONAIS-FN		29.523,5390	90.730.410,02		39,65825 %
107 BANANA PRATA		733,3500	1.685.267,05	100,0000 %	0,98509 %
001 GOIAS		616,0500	1.415.707,05	84,0049 %	0,82752 %
MR - ANICUNS		34,5000	79.282,35	4,7044 %	0,04634 %
01501 AVELINOPOLIS		34,5000	79.282,35	4,7044 %	0,04634 %
MR - ENTORNO DE BRASILIA		37,5000	86.176,47	5,1135 %	0,05037 %
02731 ALEXANIA		37,5000	86.176,47	5,1135 %	0,05037 %
MR - GOIANIA		137,2500	315.405,88	18,7155 %	0,18436 %
05559 ABADIA DE GOIAS		36,4500	315.405,88	4,9703 %	0,04896 %
03128 GOIANAPOLIS		30,1500	315.405,88	4,1113 %	0,04050 %
00001 GOIANIA		2,6250	315.405,88	0,3579 %	0,00353 %
05410 NEROPOLIS		36,5250	315.405,88	4,9806 %	0,04906 %
02728 TEREZOPOLIS DE GOIAS		31,5000	315.405,88	4,2954 %	0,04231 %
MR - PIRES DO RIO		34,5000	79.282,35	4,7044 %	0,04634 %
02744 SILVANIA		34,5000	79.282,35	4,7044 %	0,04634 %
MR - PORANGATU		26,3250	60.495,88	3,5897 %	0,03536 %
04286 TROMBAS		26,3250	60.495,88	3,5897 %	0,03536 %
MR - RIO VERMELHO		12,7500	29.300,00	1,7386 %	0,01713 %
01481 SANTA FE DE GOIAS		12,7500	29.300,00	1,7386 %	0,01713 %
MR - VALE DO RIO DOS BOIS		0,0750	172,35	0,0102 %	0,00010 %
04144 VARJAO		0,0750	172,35	0,0102 %	0,00010 %
002 MINAS GERAIS		34,8000	79.971,76	4,7453 %	0,04675 %
MR - PATROCINIO		34,8000	79.971,76	4,7453 %	0,04675 %
04879 ABADIA DOS DOURADOS		0,3000	79.971,76	0,0409 %	0,00040 %
04880 COROMANDEL		34,5000	79.971,76	4,7044 %	0,04634 %
108 BANANA TERRA		401,7450	1.874.810,00	100,0000 %	0,53965 %
005 BAHIA		61,5000	287.000,00	15,3082 %	0,08261 %
MR - BARREIRAS		22,5000	105.000,00	5,6006 %	0,03022 %
04818 LUIS EDUARDO MAGALHAES		22,5000	105.000,00	5,6006 %	0,03022 %
MR - ILHEUS-ITABUNA		16,5000	77.000,00	4,1071 %	0,02216 %
00646 GANDU		16,5000	77.000,00	4,1071 %	0,02216 %
MR - PORTO SEGURO		22,5000	105.000,00	5,6006 %	0,03022 %
00389 TEIXEIRA DE FREITAS		22,5000	105.000,00	5,6006 %	0,03022 %
020 ESPIRITO SANTO		158,7450	740.810,00	39,5139 %	0,21324 %
MR - LINHARES		158,7450	740.810,00	39,5139 %	0,21324 %
02580 LINHARES		158,7450	740.810,00	39,5139 %	0,21324 %
001 GOIAS		181,5000	847.000,00	45,1779 %	0,24380 %
MR - ANAPOLIS		70,5000	329.000,00	17,5484 %	0,09470 %
02437 ANAPOLIS		3,0000	329.000,00	0,7467 %	0,00403 %
02439 ITAGUARI		12,0000	329.000,00	2,9870 %	0,01612 %
04301 ITAGUARU		22,5000	329.000,00	5,6006 %	0,03022 %
02883 OURO VERDE DE GOIAS		12,0000	329.000,00	2,9870 %	0,01612 %
04302 PETROLINA DE GOIAS		12,0000	329.000,00	2,9870 %	0,01612 %
04303 TAQUARAL DE GOIAS		9,0000	329.000,00	2,2402 %	0,01209 %
MR - ANICUNS		28,5000	133.000,00	7,0941 %	0,03828 %
01501 AVELINOPOLIS		28,5000	133.000,00	7,0941 %	0,03828 %
MR - GOIANIA		15,0000	70.000,00	3,7337 %	0,02015 %



CENTRAIS DE ABASTECIMENTO DE GOIAS

Pagina.: 32

Emitido: 04/11/2020

Hora....: 11:37:33

Procedencia de Produto(s)

TODOS PRODUTOS....

Periodo : 01/10/2020 Ate 31/10/2020

* MR - Micro regioao

Sub.Grupo Produto Estado Micro Regiao	UF	QUANTIDADE TONELADA	VALOR EM R\$	% PART POR PRODUTO	% PART POR SUB.GRUPO
04-FRUTAS NACIONAIS-FN		29.523,5390	90.730.410,02		39,65825 %
108 BANANA TERRA		401,7450	1.874.810,00	100,0000 %	0,53965 %
001 GOIAS		181,5000	847.000,00	45,1779 %	0,24380 %
MR - GOIANIA		15,0000	70.000,00	3,7337 %	0,02015 %
05559 ABADIA DE GOIAS		7,5000	70.000,00	1,8669 %	0,01007 %
02728 TEREZOPOLIS DE GOIAS		7,5000	70.000,00	1,8669 %	0,01007 %
MR - PIRES DO RIO		54,0000	252.000,00	13,4414 %	0,07254 %
02744 SILVANIA		54,0000	252.000,00	13,4414 %	0,07254 %
MR - RIO VERMELHO		13,5000	63.000,00	3,3603 %	0,01813 %
01481 SANTA FE DE GOIAS		13,5000	63.000,00	3,3603 %	0,01813 %
110 CAJU		25,2000	115.500,00	100,0000 %	0,03385 %
003 SAO PAULO		25,2000	115.500,00	100,0000 %	0,03385 %
MR - SAO PAULO		25,2000	115.500,00	100,0000 %	0,03385 %
05050 SAO PAULO		25,2000	115.500,00	100,0000 %	0,03385 %
114 CARAMBOLA (SP)		5,7500	207.000,00	100,0000 %	0,00772 %
003 SAO PAULO		5,7500	207.000,00	100,0000 %	0,00772 %
MR - SAO PAULO		5,7500	207.000,00	100,0000 %	0,00772 %
05050 SAO PAULO		5,7500	207.000,00	100,0000 %	0,00772 %
115 CASTANHA DO PARA		4,5050	84.800,00	100,0000 %	0,00605 %
001 GOIAS		0,0050	94,12	0,1110 %	0,00001 %
MR - GOIANIA		0,0050	94,12	0,1110 %	0,00001 %
00001 GOIANIA		0,0050	94,12	0,1110 %	0,00001 %
012 PARA		4,5000	84.705,88	99,8890 %	0,00604 %
MR - PARAUPEBAS		4,5000	84.705,88	99,8890 %	0,00604 %
00160 PARAUPEBAS		4,5000	84.705,88	99,8890 %	0,00604 %
118 COCO SECO		40,1600	163.150,00	100,0000 %	0,05395 %
005 BAHIA		14,4000	58.500,00	35,8566 %	0,01934 %
MR - JUAZEIRO		14,4000	58.500,00	35,8566 %	0,01934 %
01745 JUAZEIRO		14,4000	58.500,00	35,8566 %	0,01934 %
001 GOIAS		25,7600	104.650,00	64,1434 %	0,03460 %
MR - GOIANIA		25,7600	104.650,00	64,1434 %	0,03460 %
00001 GOIANIA		15,0400	104.650,00	37,4502 %	0,02020 %
05410 NEROPOLIS		10,7200	104.650,00	26,6932 %	0,01440 %
119 COCO VERDE		177,7650	177.765,00	100,0000 %	0,23879 %
005 BAHIA		60,0000	60.000,00	33,7524 %	0,08060 %
MR - JUAZEIRO		60,0000	60.000,00	33,7524 %	0,08060 %
01745 JUAZEIRO		60,0000	60.000,00	33,7524 %	0,08060 %
001 GOIAS		81,7650	81.765,00	45,9961 %	0,10983 %
MR - GOIANIA		81,7650	81.765,00	45,9961 %	0,10983 %
05559 ABADIA DE GOIAS		0,1200	81.765,00	0,0675 %	0,00016 %
00001 GOIANIA		1,5000	81.765,00	0,8438 %	0,00201 %
05410 NEROPOLIS		80,1450	81.765,00	45,0848 %	0,10766 %
026 PERNAMBUCO		36,0000	36.000,00	20,2515 %	0,04836 %



CENTRAIS DE ABASTECIMENTO DE GOIAS

Pagina.: 33

Emitido: 04/11/2020

Hora....: 11:37:33

Procedencia de Produto(s)

TODOS PRODUTOS....

Periodo : 01/10/2020 Ate 31/10/2020

* MR - Micro regioao

Sub.Grupo Produto Estado Micro Regiao	UF	QUANTIDADE TONELADA	VALOR EM R\$	% PART POR PRODUTO	% PART POR SUB.GRUPO
04-FRUTAS NACIONAIS-FN		29.523,5390	90.730.410,02		39,65825 %
119 COCO VERDE		177,7650	177.765,00	100,0000 %	0,23879 %
<u>026 PERNAMBUCO</u>		<u>36,0000</u>	<u>36.000,00</u>	<u>20,2515 %</u>	<u>0,04836 %</u>
<u>MR - ITAPARICA</u>		<u>21,0000</u>	<u>21.000,00</u>	<u>11,8133 %</u>	<u>0,02821 %</u>
03329 PETROLANDIA		21,0000	21.000,00	11,8133 %	0,02821 %
<u>MR - RECIFE</u>		<u>15,0000</u>	<u>15.000,00</u>	<u>8,4381 %</u>	<u>0,02015 %</u>
00582 JABOATAO DOS GUARARAPES		15,0000	15.000,00	8,4381 %	0,02015 %
121 FIGO DA INDIA		3,0000	3.000,00	100,0000 %	0,00403 %
<u>003 SAO PAULO</u>		<u>3,0000</u>	<u>3.000,00</u>	<u>100,0000 %</u>	<u>0,00403 %</u>
<u>MR - SAO PAULO</u>		<u>3,0000</u>	<u>3.000,00</u>	<u>100,0000 %</u>	<u>0,00403 %</u>
05050 SAO PAULO		3,0000	3.000,00	100,0000 %	0,00403 %
122 FIGO MADURO (ROXO)		1,5300	45.000,00	100,0000 %	0,00206 %
<u>003 SAO PAULO</u>		<u>1,5300</u>	<u>45.000,00</u>	<u>100,0000 %</u>	<u>0,00206 %</u>
<u>MR - SAO PAULO</u>		<u>1,5300</u>	<u>45.000,00</u>	<u>100,0000 %</u>	<u>0,00206 %</u>
05050 SAO PAULO		1,5300	45.000,00	100,0000 %	0,00206 %
123 FIGO VERDE		16,2000	108.000,00	100,0000 %	0,02176 %
<u>003 SAO PAULO</u>		<u>16,2000</u>	<u>108.000,00</u>	<u>100,0000 %</u>	<u>0,02176 %</u>
<u>MR - SAO PAULO</u>		<u>16,2000</u>	<u>108.000,00</u>	<u>100,0000 %</u>	<u>0,02176 %</u>
05050 SAO PAULO		16,2000	108.000,00	100,0000 %	0,02176 %
97 GOIABA		170,1800	510.540,00	100,0000 %	0,22860 %
<u>001 GOIAS</u>		<u>170,1800</u>	<u>510.540,00</u>	<u>100,0000 %</u>	<u>0,22860 %</u>
<u>MR - ANAPOLIS</u>		<u>30,2000</u>	<u>90.600,00</u>	<u>17,7459 %</u>	<u>0,04057 %</u>
02437 ANAPOLIS		3,8200	90.600,00	2,2447 %	0,00513 %
02438 CAMPO LIMPO DE GOIAS		0,3200	90.600,00	0,1880 %	0,00043 %
02882 JARAGUA		26,0600	90.600,00	15,3132 %	0,03501 %
<u>MR - ENTORNO DE BRASILIA</u>		<u>9,1000</u>	<u>27.300,00</u>	<u>5,3473 %</u>	<u>0,01222 %</u>
05092 ABADIANIA		9,1000	27.300,00	5,3473 %	0,01222 %
<u>MR - GOIANIA</u>		<u>130,8800</u>	<u>392.640,00</u>	<u>76,9068 %</u>	<u>0,17581 %</u>
04308 BELA VISTA DE GOIAS		64,0000	392.640,00	37,6072 %	0,08597 %
03128 GOIANAPOLIS		8,2200	392.640,00	4,8302 %	0,01104 %
00001 GOIANIA		24,2600	392.640,00	14,2555 %	0,03259 %
01355 HIDROLANDIA		22,4800	392.640,00	13,2095 %	0,03020 %
03682 LEOPOLDO DE BULHOES		5,9600	392.640,00	3,5022 %	0,00801 %
05410 NEROPOLIS		4,4600	392.640,00	2,6208 %	0,00599 %
02728 TEREZOPOLIS DE GOIAS		1,5000	392.640,00	0,8814 %	0,00201 %
125 GOIABA VACUO		52,0000	52.000,00	100,0000 %	0,06985 %
<u>003 SAO PAULO</u>		<u>52,0000</u>	<u>52.000,00</u>	<u>100,0000 %</u>	<u>0,06985 %</u>
<u>MR - SAO PAULO</u>		<u>52,0000</u>	<u>52.000,00</u>	<u>100,0000 %</u>	<u>0,06985 %</u>
05050 SAO PAULO		52,0000	52.000,00	100,0000 %	0,06985 %
291 GRAVIOLA		15,0000	164.117,65	100,0000 %	0,02015 %
<u>003 SAO PAULO</u>		<u>15,0000</u>	<u>164.117,65</u>	<u>100,0000 %</u>	<u>0,02015 %</u>
<u>MR - SAO PAULO</u>		<u>15,0000</u>	<u>164.117,65</u>	<u>100,0000 %</u>	<u>0,02015 %</u>
05050 SAO PAULO		15,0000	164.117,65	100,0000 %	0,02015 %
126 JABUTICABA		0,2160	216,00	100,0000 %	0,00029 %



CENTRAIS DE ABASTECIMENTO DE GOIAS

Pagina.: 34

Emitido: 04/11/2020

Hora....: 11:37:33

Procedencia de Produto(s)

TODOS PRODUTOS....

Periodo : 01/10/2020 Ate 31/10/2020

* MR - Micro regioao

Sub.Grupo Produto Estado Micro Regiao	UF	QUANTIDADE TONELADA	VALOR EM R\$	% PART POR PRODUTO	% PART POR SUB.GRUPO
04-FRUTAS NACIONAIS-FN		29.523,5390	90.730.410,02		39,65825 %
126 JABUTICABA		0,2160	216,00	100,0000 %	0,00029 %
001 GOIAS		0,2160	216,00	100,0000 %	0,00029 %
MR - GOIANIA		0,2160	216,00	100,0000 %	0,00029 %
02442 APARECIDA DE GOIANIA		0,1080	216,00	50,0000 %	0,00015 %
01355 HIDROLANDIA		0,1080	216,00	50,0000 %	0,00015 %
127 JACA		0,3500	400,00	100,0000 %	0,00047 %
001 GOIAS		0,3500	400,00	100,0000 %	0,00047 %
MR - GOIANIA		0,3500	400,00	100,0000 %	0,00047 %
00001 GOIANIA		0,3500	400,00	100,0000 %	0,00047 %
396 KINO		1,5000	1.500,00	100,0000 %	0,00201 %
003 SAO PAULO		1,5000	1.500,00	100,0000 %	0,00201 %
MR - SAO PAULO		1,5000	1.500,00	100,0000 %	0,00201 %
05050 SAO PAULO		1,5000	1.500,00	100,0000 %	0,00201 %
295 KIWI NACIONAL		63,5000	1.131.794,12	100,0000 %	0,08530 %
001 GOIAS		1,5000	26.735,29	2,3622 %	0,00201 %
MR - GOIANIA		1,5000	26.735,29	2,3622 %	0,00201 %
00001 GOIANIA		1,5000	26.735,29	2,3622 %	0,00201 %
003 SAO PAULO		62,0000	1.105.058,82	97,6378 %	0,08328 %
MR - SAO PAULO		62,0000	1.105.058,82	97,6378 %	0,08328 %
05050 SAO PAULO		62,0000	1.105.058,82	97,6378 %	0,08328 %
132 LARANJA LIMA		62,5000	175.000,00	100,0000 %	0,08395 %
003 SAO PAULO		62,5000	175.000,00	100,0000 %	0,08395 %
MR - SAO PAULO		62,5000	175.000,00	100,0000 %	0,08395 %
05050 SAO PAULO		62,5000	175.000,00	100,0000 %	0,08395 %
130 LARANJA PERA		18,7500	33.750,00	100,0000 %	0,02519 %
012 PARA		18,7500	33.750,00	100,0000 %	0,02519 %
MR - GUAMA		18,7500	33.750,00	100,0000 %	0,02519 %
02965 CAPITAO POCO		18,7500	33.750,00	100,0000 %	0,02519 %
133 LARANJA PERA RIO		2.824,9740	5.022.176,00	100,0000 %	3,79472 %
001 GOIAS		1.584,0360	2.816.064,00	56,0726 %	2,12780 %
MR - ANAPOLIS		849,9060	1.510.944,00	30,0854 %	1,14166 %
02437 ANAPOLIS		133,2000	1.510.944,00	4,7151 %	0,17892 %
04299 DAMOLANDIA		0,3060	1.510.944,00	0,0108 %	0,00041 %
04300 INHUMAS		201,6000	1.510.944,00	7,1363 %	0,27080 %
04537 ITABERAI		514,8000	1.510.944,00	18,2232 %	0,69152 %
MR - GOIANIA		525,3300	933.920,00	18,5959 %	0,70566 %
03128 GOIANAPOLIS		100,8000	933.920,00	3,5682 %	0,13540 %
01355 HIDROLANDIA		227,2500	933.920,00	8,0443 %	0,30526 %
03688 SENADOR CANEDO		81,0000	933.920,00	2,8673 %	0,10881 %
02297 TRINDADE		116,2800	933.920,00	4,1161 %	0,15620 %
MR - MEIA PONTE		208,8000	371.200,00	7,3912 %	0,28048 %
01376 PIRACANJUBA		208,8000	371.200,00	7,3912 %	0,28048 %



CENTRAIS DE ABASTECIMENTO DE GOIAS

Pagina.: 35

Emitido: 04/11/2020

Hora....: 11:37:33

Procedencia de Produto(s)

TODOS PRODUTOS....

Periodo : 01/10/2020 Ate 31/10/2020

* MR - Micro regioao

Sub.Grupo		QUANTIDADE	VALOR	% PART	% PART
Produto					
Estado	UF	TONELADA	EM R\$	POR PRODUTO	POR SUB.GRUPPO
Micro Regiao					
04-FRUTAS NACIONAIS-FN		29.523,5390	90.730.410,02		39,65825 %
133 LARANJA PERA RIO		2.824,9740	5.022.176,00	100,0000 %	3,79472 %
002 MINAS GERAIS		153,0000	272.000,00	5,4160 %	0,20552 %
MR - UBERLANDIA		153,0000	272.000,00	5,4160 %	0,20552 %
00418 PRATA		153,0000	272.000,00	5,4160 %	0,20552 %
003 SAO PAULO		1.087,9380	1.934.112,00	38,5114 %	1,46140 %
MR - JABOTICABAL		189,0000	336.000,00	6,6903 %	0,25388 %
01274 BEBEDOURO		189,0000	336.000,00	6,6903 %	0,25388 %
MR - JALES		673,9380	1.198.112,00	23,8564 %	0,90528 %
03567 ASPASIA		288,0000	1.198.112,00	10,1948 %	0,38686 %
05284 JALES		88,9380	1.198.112,00	3,1483 %	0,11947 %
05288 URANIA		297,0000	1.198.112,00	10,5134 %	0,39895 %
MR - SAO JOSE DO RIO PRETO		225,0000	400.000,00	7,9647 %	0,30224 %
03975 MIRASSOLANDIA		225,0000	400.000,00	7,9647 %	0,30224 %
135 LIMAO CHINA		26,4400	69.772,22	100,0000 %	0,03552 %
001 GOIAS		25,5400	67.397,22	96,5961 %	0,03431 %
MR - ANAPOLIS		5,4000	14.250,00	20,4236 %	0,00725 %
02437 ANAPOLIS		0,3000	14.250,00	1,1346 %	0,00040 %
02438 CAMPO LIMPO DE GOIAS		2,0400	14.250,00	7,7156 %	0,00274 %
04538 ITAUCU		0,3200	14.250,00	1,2103 %	0,00043 %
04539 NOVA VENEZA		2,0000	14.250,00	7,5643 %	0,00269 %
02883 OURO VERDE DE GOIAS		0,0400	14.250,00	0,1513 %	0,00005 %
04302 PETROLINA DE GOIAS		0,7000	14.250,00	2,6475 %	0,00094 %
MR - GOIANIA		20,1400	53.147,22	76,1725 %	0,02705 %
05559 ABADIA DE GOIAS		3,5400	53.147,22	13,3888 %	0,00476 %
03128 GOIANAPOLIS		3,6000	53.147,22	13,6157 %	0,00484 %
00001 GOIANIA		2,6600	53.147,22	10,0605 %	0,00357 %
01355 HIDROLANDIA		10,0000	53.147,22	37,8215 %	0,01343 %
03688 SENADOR CANEDO		0,3400	53.147,22	1,2859 %	0,00046 %
002 MINAS GERAIS		0,9000	2.375,00	3,4039 %	0,00121 %
MR - PATROCINIO		0,9000	2.375,00	3,4039 %	0,00121 %
04879 ABADIA DOS DOURADOS		0,9000	2.375,00	3,4039 %	0,00121 %
136 LIMAO GALEGO		1,2000	6.000,00	100,0000 %	0,00161 %
001 GOIAS		1,2000	6.000,00	100,0000 %	0,00161 %
MR - GOIANIA		1,2000	6.000,00	100,0000 %	0,00161 %
05559 ABADIA DE GOIAS		1,0000	6.000,00	83,3333 %	0,00134 %
01355 HIDROLANDIA		0,2000	6.000,00	16,6667 %	0,00027 %
357 LIMAO NACIONAL SICILIANO		63,2250	442.575,00	100,0000 %	0,08493 %
001 GOIAS		0,2250	1.575,00	0,3559 %	0,00030 %
MR - GOIANIA		0,2250	1.575,00	0,3559 %	0,00030 %
00001 GOIANIA		0,2250	1.575,00	0,3559 %	0,00030 %
003 SAO PAULO		63,0000	441.000,00	99,6441 %	0,08463 %
MR - JABOTICABAL		18,0000	126.000,00	28,4698 %	0,02418 %
01274 BEBEDOURO		18,0000	126.000,00	28,4698 %	0,02418 %
MR - JALES		31,5000	220.500,00	49,8221 %	0,04231 %
05288 URANIA		31,5000	220.500,00	49,8221 %	0,04231 %



CENTRAIS DE ABASTECIMENTO DE GOIAS

Pagina.: 36

Emitido: 04/11/2020

Hora....: 11:37:33

Procedencia de Produto(s)

TODOS PRODUTOS....

Periodo : 01/10/2020 Ate 31/10/2020

* MR - Micro regioao

Sub.Grupo	UF	QUANTIDADE	VALOR	% PART	% PART
Produto					
Estado		TONELADA	EM R\$	POR PRODUTO	POR SUB.GRUPO
Micro Regiao					
04-FRUTAS NACIONAIS-FN		29.523,5390	90.730.410,02		39,65825 %
357 LIMAO NACIONAL SICILIANO		63,2250	442.575,00	100,0000 %	0,08493 %
003 SAO PAULO		63,0000	441.000,00	99,6441 %	0,08463 %
MR - SAO JOSE DO RIO PRETO		13,5000	94.500,00	21,3523 %	0,01813 %
03975 MIRASSOLANDIA		13,5000	94.500,00	21,3523 %	0,01813 %
275 LIMAO TAHITI (SP)		388,0000	1.597.647,06	100,0000 %	0,52119 %
001 GOIAS		14,0000	57.647,06	3,6082 %	0,01881 %
MR - VALE DO RIO DOS BOIS		14,0000	57.647,06	3,6082 %	0,01881 %
03702 PALMEIRAS DE GOIAS		14,0000	57.647,06	3,6082 %	0,01881 %
003 SAO PAULO		374,0000	1.540.000,00	96,3918 %	0,50239 %
MR - ARARAQUARA		9,0000	37.058,82	2,3196 %	0,01209 %
03578 ITAPOLIS		9,0000	37.058,82	2,3196 %	0,01209 %
MR - CATANDUVA		18,0000	74.117,65	4,6392 %	0,02418 %
00823 TABAPUA		18,0000	74.117,65	4,6392 %	0,02418 %
MR - JABOTICABAL		30,0000	123.529,41	7,7320 %	0,04030 %
01274 BEBEDOURO		30,0000	123.529,41	7,7320 %	0,04030 %
MR - JALES		30,0000	123.529,41	7,7320 %	0,04030 %
05288 URANIA		30,0000	123.529,41	7,7320 %	0,04030 %
MR - NOVO HORIZONTE		107,0000	440.588,23	27,5773 %	0,14373 %
01270 URUPES		107,0000	440.588,23	27,5773 %	0,14373 %
MR - SAO JOSE DO RIO PRETO		180,0000	741.176,47	46,3918 %	0,24179 %
00070 CEDRAL		156,0000	741.176,47	40,2062 %	0,20955 %
03975 MIRASSOLANDIA		24,0000	741.176,47	6,1856 %	0,03224 %
137 LIMAO TAITI - GO		917,9800	3.293.928,24	100,0000 %	1,23310 %
001 GOIAS		917,4800	3.292.134,12	99,9455 %	1,23243 %
MR - ANAPOLIS		81,4200	292.154,12	8,8695 %	0,10937 %
02437 ANAPOLIS		80,0000	292.154,12	8,7148 %	0,10746 %
02438 CAMPO LIMPO DE GOIAS		0,1200	292.154,12	0,0131 %	0,00016 %
02883 OURO VERDE DE GOIAS		0,2000	292.154,12	0,0218 %	0,00027 %
04302 PETROLINA DE GOIAS		1,1000	292.154,12	0,1198 %	0,00148 %
MR - GOIANIA		752,0600	2.698.568,24	81,9255 %	1,01022 %
05559 ABADIA DE GOIAS		164,0800	2.698.568,24	17,8740 %	0,22040 %
03128 GOIANAPOLIS		0,0400	2.698.568,24	0,0044 %	0,00005 %
00001 GOIANIA		1,2800	2.698.568,24	0,1394 %	0,00172 %
01355 HIDROLANDIA		188,0000	2.698.568,24	20,4797 %	0,25254 %
03688 SENADOR CANEDO		16,4600	2.698.568,24	1,7931 %	0,02211 %
02297 TRINDADE		382,2000	2.698.568,24	41,6349 %	0,51340 %
MR - MEIA PONTE		84,0000	301.411,77	9,1505 %	0,11284 %
01376 PIRACANJUBA		84,0000	301.411,77	9,1505 %	0,11284 %
002 MINAS GERAIS		0,5000	1.794,12	0,0545 %	0,00067 %
MR - PATROCINIO		0,5000	1.794,12	0,0545 %	0,00067 %
04879 ABADIA DOS DOURADOS		0,5000	1.794,12	0,0545 %	0,00067 %
142 MACA NACIONAL FUGI (CART) T150		1.127,3760	6.981.625,87	100,0000 %	1,51438 %
005 BAHIA		9,0000	55.735,29	0,7983 %	0,01209 %
MR - JUAZEIRO		9,0000	55.735,29	0,7983 %	0,01209 %
01745 JUAZEIRO		9,0000	55.735,29	0,7983 %	0,01209 %



CENTRAIS DE ABASTECIMENTO DE GOIAS

Pagina.: 37

Emitido: 04/11/2020

Hora....: 11:37:33

Procedencia de Produto(s)

TODOS PRODUTOS....

Periodo : 01/10/2020 Ate 31/10/2020

* MR - Micro regioao

Sub.Grupo Produto Estado Micro Regiao	UF	QUANTIDADE TONELADA	VALOR EM R\$	% PART POR PRODUTO	% PART POR SUB.GRUPO
04-FRUTAS NACIONAIS-FN		29.523,5390	90.730.410,02		39,65825 %
142 MACA NACIONAL FUGI (CART) T150		1.127,3760	6.981.625,87	100,0000 %	1,51438 %
001 GOIAS		291,4560	1.804.931,76	25,8526 %	0,39151 %
MR - GOIANIA		291,4560	1.804.931,76	25,8526 %	0,39151 %
00001 GOIANIA		291,4560	1.804.931,76	25,8526 %	0,39151 %
023 PARANA		135,3600	838.258,82	12,0066 %	0,18183 %
MR - MARINGA		135,3600	838.258,82	12,0066 %	0,18183 %
00912 MARIALVA		135,3600	838.258,82	12,0066 %	0,18183 %
007 RIO GRANDE DO SUL		234,3600	1.451.347,06	20,7881 %	0,31481 %
MR - CAXIAS DO SUL		63,0000	390.147,06	5,5882 %	0,08463 %
01435 CAXIAS DO SUL		63,0000	390.147,06	5,5882 %	0,08463 %
MR - VACARIA		171,3600	1.061.200,00	15,1999 %	0,23018 %
03783 VACARIA		171,3600	1.061.200,00	15,1999 %	0,23018 %
022 SANTA CATARINA		457,2000	2.831.352,94	40,5543 %	0,61415 %
MR - CAMPOS DE LAGES		205,2000	1.270.764,70	18,2016 %	0,27564 %
05526 SAO JOAQUIM		205,2000	1.270.764,70	18,2016 %	0,27564 %
MR - JOACABA		252,0000	1.560.588,23	22,3528 %	0,33851 %
01015 FRAIBURGO		252,0000	1.560.588,23	22,3528 %	0,33851 %
143 MACA NACIONAL FUGI (SOLTA)		893,1200	3.756.357,64	100,0000 %	1,19971 %
001 GOIAS		19,1200	80.416,47	2,1408 %	0,02568 %
MR - GOIANIA		19,1200	80.416,47	2,1408 %	0,02568 %
00001 GOIANIA		19,1200	80.416,47	2,1408 %	0,02568 %
023 PARANA		160,0000	672.941,18	17,9147 %	0,21492 %
MR - MARINGA		160,0000	672.941,18	17,9147 %	0,21492 %
00912 MARIALVA		160,0000	672.941,18	17,9147 %	0,21492 %
007 RIO GRANDE DO SUL		204,0000	858.000,00	22,8413 %	0,27403 %
MR - CAXIAS DO SUL		104,0000	437.411,76	11,6446 %	0,13970 %
01435 CAXIAS DO SUL		104,0000	437.411,76	11,6446 %	0,13970 %
MR - VACARIA		100,0000	420.588,24	11,1967 %	0,13433 %
03783 VACARIA		100,0000	420.588,24	11,1967 %	0,13433 %
022 SANTA CATARINA		510,0000	2.145.000,00	57,1032 %	0,68507 %
MR - CAMPOS DE LAGES		280,0000	1.177.647,06	31,3508 %	0,37612 %
05526 SAO JOAQUIM		280,0000	1.177.647,06	31,3508 %	0,37612 %
MR - JOACABA		230,0000	967.352,94	25,7524 %	0,30895 %
01015 FRAIBURGO		230,0000	967.352,94	25,7524 %	0,30895 %
139 MACA NACIONAL GALA (SOLTA)		1.151,4600	4.030.110,00	100,0000 %	1,54673 %
001 GOIAS		289,4600	1.013.110,00	25,1385 %	0,38882 %
MR - GOIANIA		289,4600	1.013.110,00	25,1385 %	0,38882 %
00001 GOIANIA		289,4600	1.013.110,00	25,1385 %	0,38882 %
023 PARANA		148,0000	518.000,00	12,8532 %	0,19880 %
MR - MARINGA		148,0000	518.000,00	12,8532 %	0,19880 %
00912 MARIALVA		148,0000	518.000,00	12,8532 %	0,19880 %



CENTRAIS DE ABASTECIMENTO DE GOIAS

Pagina.: 38

Emitido: 04/11/2020

Hora....: 11:37:33

Procedencia de Produto(s)

TODOS PRODUTOS....

Periodo : 01/10/2020 Ate 31/10/2020

* MR - Micro regioao

Sub.Grupo		QUANTIDADE	VALOR	% PART	% PART
Produto	UF	TONELADA	EM R\$	POR PRODUTO	POR SUB.GRUPO
Estado					
Micro Regiao					
04-FRUTAS NACIONAIS-FN		29.523,5390	90.730.410,02		39,65825 %
139 MACA NACIONAL GALA (SOLTA)		1.151,4600	4.030.110,00	100,0000 %	1,54673 %
<u>007 RIO GRANDE DO SUL</u>		<u>258,0000</u>	<u>903.000,00</u>	<u>22,4063 %</u>	<u>0,34657 %</u>
<u>MR - CAXIAS DO SUL</u>		<u>108,0000</u>	<u>378.000,00</u>	<u>9,3794 %</u>	<u>0,14507 %</u>
01435 CAXIAS DO SUL		108,0000	378.000,00	9,3794 %	0,14507 %
<u>MR - VACARIA</u>		<u>150,0000</u>	<u>525.000,00</u>	<u>13,0269 %</u>	<u>0,20149 %</u>
03783 VACARIA		150,0000	525.000,00	13,0269 %	0,20149 %
<u>022 SANTA CATARINA</u>		<u>456,0000</u>	<u>1.596.000,00</u>	<u>39,6019 %</u>	<u>0,61253 %</u>
<u>MR - CAMPOS DE LAGES</u>		<u>260,0000</u>	<u>910.000,00</u>	<u>22,5800 %</u>	<u>0,34925 %</u>
05526 SAO JOAQUIM		260,0000	910.000,00	22,5800 %	0,34925 %
<u>MR - JOACABA</u>		<u>196,0000</u>	<u>686.000,00</u>	<u>17,0219 %</u>	<u>0,26328 %</u>
01015 FRAIBURGO		196,0000	686.000,00	17,0219 %	0,26328 %
144 MACA NACIONAL START (CART.)		4,1400	4.140,00	100,0000 %	0,00556 %
<u>001 GOIAS</u>		<u>4,1400</u>	<u>4.140,00</u>	<u>100,0000 %</u>	<u>0,00556 %</u>
<u>MR - GOIANIA</u>		<u>4,1400</u>	<u>4.140,00</u>	<u>100,0000 %</u>	<u>0,00556 %</u>
00001 GOIANIA		4,1400	4.140,00	100,0000 %	0,00556 %
138 MACA NAICONAL GALA (CART.) T150		856,0000	5.412.941,17	100,0000 %	1,14984 %
<u>023 PARANA</u>		<u>130,0000</u>	<u>822.058,82</u>	<u>15,1869 %</u>	<u>0,17463 %</u>
<u>MR - MARINGA</u>		<u>130,0000</u>	<u>822.058,82</u>	<u>15,1869 %</u>	<u>0,17463 %</u>
00912 MARIALVA		130,0000	822.058,82	15,1869 %	0,17463 %
<u>007 RIO GRANDE DO SUL</u>		<u>264,0000</u>	<u>1.669.411,76</u>	<u>30,8411 %</u>	<u>0,35462 %</u>
<u>MR - CAXIAS DO SUL</u>		<u>104,0000</u>	<u>657.647,06</u>	<u>12,1495 %</u>	<u>0,13970 %</u>
01435 CAXIAS DO SUL		104,0000	657.647,06	12,1495 %	0,13970 %
<u>MR - VACARIA</u>		<u>160,0000</u>	<u>1.011.764,70</u>	<u>18,6916 %</u>	<u>0,21492 %</u>
03783 VACARIA		160,0000	1.011.764,70	18,6916 %	0,21492 %
<u>022 SANTA CATARINA</u>		<u>462,0000</u>	<u>2.921.470,58</u>	<u>53,9720 %</u>	<u>0,62059 %</u>
<u>MR - CAMPOS DE LAGES</u>		<u>252,0000</u>	<u>1.593.529,41</u>	<u>29,4393 %</u>	<u>0,33851 %</u>
05526 SAO JOAQUIM		252,0000	1.593.529,41	29,4393 %	0,33851 %
<u>MR - JOACABA</u>		<u>210,0000</u>	<u>1.327.941,17</u>	<u>24,5327 %</u>	<u>0,28209 %</u>
01015 FRAIBURGO		210,0000	1.327.941,17	24,5327 %	0,28209 %
146 MAMA0 FORMOSA		2.344,8400	6.551.758,83	100,0000 %	3,14977 %
<u>005 BAHIA</u>		<u>1.941,0000</u>	<u>5.423.382,36</u>	<u>82,7775 %</u>	<u>2,60730 %</u>
<u>MR - BARREIRAS</u>		<u>216,2000</u>	<u>604.088,24</u>	<u>9,2202 %</u>	<u>0,29042 %</u>
04818 LUIS EDUARDO MAGALHAES		216,2000	604.088,24	9,2202 %	0,29042 %
<u>MR - ILHEUS-ITABUNA</u>		<u>480,0000</u>	<u>1.341.176,47</u>	<u>20,4705 %</u>	<u>0,64477 %</u>
01154 BELMONTE		170,0000	1.341.176,47	7,2500 %	0,22836 %
00646 GANDU		310,0000	1.341.176,47	13,2205 %	0,41642 %
<u>MR - JUAZEIRO</u>		<u>12,0000</u>	<u>33.529,41</u>	<u>0,5118 %</u>	<u>0,01612 %</u>
01745 JUAZEIRO		12,0000	33.529,41	0,5118 %	0,01612 %
<u>MR - LIVRAMENTO DO BRUMADO</u>		<u>23,0000</u>	<u>64.264,71</u>	<u>0,9809 %</u>	<u>0,03090 %</u>
05161 LIVRAMENTO DE NOSSA SENHORA		23,0000	64.264,71	0,9809 %	0,03090 %
<u>MR - PORTO SEGURO</u>		<u>888,4000</u>	<u>2.482.294,12</u>	<u>37,8874 %</u>	<u>1,19337 %</u>
02540 ALCOBACA		184,0000	2.482.294,12	7,8470 %	0,24716 %



CENTRAIS DE ABASTECIMENTO DE GOIAS

Pagina.: 39

Emitido: 04/11/2020

Hora....: 11:37:33

Procedencia de Produto(s)

TODOS PRODUTOS....

Periodo : 01/10/2020 Ate 31/10/2020

* MR - Micro regioao

Sub.Grupo Produto Estado Micro Regiao	UF	QUANTIDADE TONELADA	VALOR EM R\$	% PART POR PRODUTO	% PART POR SUB.GRUPO
04-FRUTAS NACIONAIS-FN		29.523,5390	90.730.410,02		39,65825 %
146 MAMAO FORMOSA		2.344,8400	6.551.758,83	100,0000 %	3,14977 %
005 BAHIA		1.941,0000	5.423.382,36	82,7775 %	2,60730 %
MR - PORTO SEGURO		888,4000	2.482.294,12	37,8874 %	1,19337 %
00387 MUCURI		284,0000	2.482.294,12	12,1117 %	0,38149 %
02020 PORTO SEGURO		420,4000	2.482.294,12	17,9287 %	0,56471 %
MR - SANTA MARIA DA VITORIA		304,4000	850.529,41	12,9817 %	0,40889 %
05108 CORRENTINA		19,0000	850.529,41	0,8103 %	0,02552 %
01744 SANTA MARIA DA VITORIA		142,4000	850.529,41	6,0729 %	0,19128 %
00611 SAO FELIX DO CORIBE		143,0000	850.529,41	6,0985 %	0,19209 %
MR - SEABRA		17,0000	47.500,00	0,7250 %	0,02284 %
05159 UTINGA		17,0000	47.500,00	0,7250 %	0,02284 %
001 GOIAS		403,8400	1.128.376,47	17,2225 %	0,54247 %
MR - ANAPOLIS		30,0000	83.823,53	1,2794 %	0,04030 %
02882 JARAGUA		30,0000	83.823,53	1,2794 %	0,04030 %
MR - CERES		95,5200	266.894,12	4,0736 %	0,12831 %
05544 ITAPURANGA		95,5200	266.894,12	4,0736 %	0,12831 %
MR - GOIANIA		203,5200	568.658,82	8,6795 %	0,27338 %
04308 BELA VISTA DE GOIAS		32,8400	568.658,82	1,4005 %	0,04411 %
03128 GOIANAPOLIS		0,2600	568.658,82	0,0111 %	0,00035 %
00001 GOIANIA		26,8200	568.658,82	1,1438 %	0,03603 %
05410 NEROPOLIS		13,6000	568.658,82	0,5800 %	0,01827 %
02297 TRINDADE		130,0000	568.658,82	5,5441 %	0,17463 %
MR - MEIA PONTE		4,8000	13.411,76	0,2047 %	0,00645 %
01376 PIRACANJUBA		4,8000	13.411,76	0,2047 %	0,00645 %
MR - SAO MIGUEL DO ARAGUAIA		24,0000	67.058,82	1,0235 %	0,03224 %
01043 MUNDO NOVO		24,0000	67.058,82	1,0235 %	0,03224 %
MR - VALE DO RIO DOS BOIS		46,0000	128.529,41	1,9618 %	0,06179 %
03701 INDIARA		46,0000	128.529,41	1,9618 %	0,06179 %
147 MAMAO HAVAI (GO)		1.073,8160	1.073.816,00	100,0000 %	1,44243 %
005 BAHIA		726,9600	726.960,00	67,6987 %	0,97651 %
MR - ILHEUS-ITABUNA		203,2000	203.200,00	18,9232 %	0,27295 %
01154 BELMONTE		89,6000	203.200,00	8,3441 %	0,12036 %
00646 GANDU		113,6000	203.200,00	10,5791 %	0,15260 %
MR - PORTO SEGURO		371,6000	371.600,00	34,6056 %	0,49916 %
02540 ALCOBACA		100,0000	371.600,00	9,3126 %	0,13433 %
02542 ITABELA		8,8000	371.600,00	0,8195 %	0,01182 %
00387 MUCURI		162,8000	371.600,00	15,1609 %	0,21869 %
02020 PORTO SEGURO		100,0000	371.600,00	9,3126 %	0,13433 %
MR - SANTA MARIA DA VITORIA		152,1600	152.160,00	14,1700 %	0,20439 %
01744 SANTA MARIA DA VITORIA		68,1600	152.160,00	6,3475 %	0,09156 %
00611 SAO FELIX DO CORIBE		84,0000	152.160,00	7,8226 %	0,11284 %
001 GOIAS		346,8560	346.856,00	32,3013 %	0,46592 %
MR - ANAPOLIS		41,6000	41.600,00	3,8740 %	0,05588 %
02882 JARAGUA		41,6000	41.600,00	3,8740 %	0,05588 %
MR - CERES		51,6000	51.600,00	4,8053 %	0,06931 %
05544 ITAPURANGA		51,6000	51.600,00	4,8053 %	0,06931 %
MR - ENTORNO DE BRASILIA		10,4720	10.472,00	0,9752 %	0,01407 %



CENTRAIS DE ABASTECIMENTO DE GOIAS

Pagina.: 40

Emitido: 04/11/2020

Hora....: 11:37:33

Procedencia de Produto(s)

TODOS PRODUTOS....

Periodo : 01/10/2020 Ate 31/10/2020

* MR - Micro regioao

Sub.Grupo Produto Estado Micro Regiao	UF	QUANTIDADE TONELADA	VALOR EM R\$	% PART POR PRODUTO	% PART POR SUB.GRUPO
04-FRUTAS NACIONAIS-FN		29.523,5390	90.730.410,02		39,65825 %
147 MAMA0 HAVAI (GO)		1.073,8160	1.073.816,00	100,0000 %	1,44243 %
001 GOIAS		346,8560	346.856,00	32,3013 %	0,46592 %
MR - ENTORNO DE BRASILIA		10,4720	10.472,00	0,9752 %	0,01407 %
05094 CORUMBA DE GOIAS		10,4720	10.472,00	0,9752 %	0,01407 %
MR - GOIANIA		173,5840	173.584,00	16,1652 %	0,23317 %
04308 BELA VISTA DE GOIAS		52,0000	173.584,00	4,8425 %	0,06985 %
03128 GOIANAPOLIS		2,3600	173.584,00	0,2198 %	0,00317 %
00001 GOIANIA		18,5440	173.584,00	1,7269 %	0,02491 %
01355 HIDROLANDIA		16,0000	173.584,00	1,4900 %	0,02149 %
05410 NEROPOLIS		0,6800	173.584,00	0,0633 %	0,00091 %
02297 TRINDADE		84,0000	173.584,00	7,8226 %	0,11284 %
MR - VALE DO RIO DOS BOIS		69,6000	69.600,00	6,4816 %	0,09349 %
03701 INDIARA		49,6000	69.600,00	4,6190 %	0,06663 %
04141 JANDAIA		20,0000	69.600,00	1,8625 %	0,02687 %
148 MAMA0 HAVAI (SP)		39,0000	183.529,41	100,0000 %	0,05239 %
003 SAO PAULO		39,0000	183.529,41	100,0000 %	0,05239 %
MR - SAO PAULO		39,0000	183.529,41	100,0000 %	0,05239 %
05050 SAO PAULO		39,0000	183.529,41	100,0000 %	0,05239 %
151 MANGA BOURBOM		8,0000	8.000,00	100,0000 %	0,01075 %
001 GOIAS		8,0000	8.000,00	100,0000 %	0,01075 %
MR - GOIANIA		8,0000	8.000,00	100,0000 %	0,01075 %
02297 TRINDADE		8,0000	8.000,00	100,0000 %	0,01075 %
314 MANGA PALMER		786,1600	2.647.509,41	100,0000 %	1,05603 %
005 BAHIA		383,0000	1.289.808,82	48,7178 %	0,51447 %
MR - BOM JESUS DA LAPA		48,0000	161.647,06	6,1056 %	0,06448 %
01747 CARINHANHA		48,0000	161.647,06	6,1056 %	0,06448 %
MR - JUAZEIRO		164,0000	552.294,12	20,8609 %	0,22030 %
01745 JUAZEIRO		164,0000	552.294,12	20,8609 %	0,22030 %
MR - LIVRAMENTO DO BRUMADO		154,0000	518.617,65	19,5889 %	0,20686 %
00401 DOM BASILIO		124,0000	518.617,65	15,7729 %	0,16657 %
05161 LIVRAMENTO DE NOSSA SENHORA		30,0000	518.617,65	3,8160 %	0,04030 %
MR - SANTA MARIA DA VITORIA		17,0000	57.250,00	2,1624 %	0,02284 %
01744 SANTA MARIA DA VITORIA		17,0000	57.250,00	2,1624 %	0,02284 %
001 GOIAS		43,1600	145.347,65	5,4900 %	0,05798 %
MR - ANAPOLIS		0,1600	538,82	0,0204 %	0,00021 %
04538 ITAUCU		0,1600	538,82	0,0204 %	0,00021 %
MR - GOIANIA		43,0000	144.808,82	5,4696 %	0,05776 %
00001 GOIANIA		39,0000	144.808,82	4,9608 %	0,05239 %
05410 NEROPOLIS		4,0000	144.808,82	0,5088 %	0,00537 %
026 PERNAMBUCO		130,0000	437.794,12	16,5361 %	0,17463 %
MR - ITAPARICA		130,0000	437.794,12	16,5361 %	0,17463 %
03329 PETROLANDIA		130,0000	437.794,12	16,5361 %	0,17463 %
003 SAO PAULO		230,0000	774.558,82	29,2561 %	0,30895 %
MR - SAO JOSE DO RIO PRETO		230,0000	774.558,82	29,2561 %	0,30895 %



CENTRAIS DE ABASTECIMENTO DE GOIAS

Pagina.: 41

Emitido: 04/11/2020

Hora....: 11:37:33

Procedencia de Produto(s)

TODOS PRODUTOS....

Periodo : 01/10/2020 Ate 31/10/2020

* MR - Micro regioao

Sub.Grupo Produto Estado Micro Regiao	UF	QUANTIDADE TONELADA	VALOR EM R\$	% PART POR PRODUTO	% PART POR SUB.GRUPO
04-FRUTAS NACIONAIS-FN		29.523,5390	90.730.410,02		39,65825 %
314 MANGA PALMER		786,1600	2.647.509,41	100,0000 %	1,05603 %
<u>003 SAO PAULO</u>		<u>230,0000</u>	<u>774.558,82</u>	<u>29,2561 %</u>	<u>0,30895 %</u>
<u>MR - SAO JOSE DO RIO PRETO</u>		<u>230,0000</u>	<u>774.558,82</u>	<u>29,2561 %</u>	<u>0,30895 %</u>
00070 CEDRAL		230,0000	774.558,82	29,2561 %	0,30895 %
157 MANGA ROSA		1,1500	3.382,35	100,0000 %	0,00154 %
<u>001 GOIAS</u>		<u>1,1500</u>	<u>3.382,35</u>	<u>100,0000 %</u>	<u>0,00154 %</u>
<u>MR - ANICUNS</u>		<u>0,5000</u>	<u>1.470,59</u>	<u>43,4783 %</u>	<u>0,00067 %</u>
03126 NAZARIO		0,5000	1.470,59	43,4783 %	0,00067 %
<u>MR - GOIANIA</u>		<u>0,6500</u>	<u>1.911,76</u>	<u>56,5217 %</u>	<u>0,00087 %</u>
00001 GOIANIA		0,6500	1.911,76	56,5217 %	0,00087 %
158 MANGA SABINA		6,3250	6.325,00	100,0000 %	0,00850 %
<u>001 GOIAS</u>		<u>6,3250</u>	<u>6.325,00</u>	<u>100,0000 %</u>	<u>0,00850 %</u>
<u>MR - ANICUNS</u>		<u>0,3250</u>	<u>325,00</u>	<u>5,1383 %</u>	<u>0,00044 %</u>
03126 NAZARIO		0,3250	325,00	5,1383 %	0,00044 %
<u>MR - GOIANIA</u>		<u>6,0000</u>	<u>6.000,00</u>	<u>94,8617 %</u>	<u>0,00806 %</u>
00001 GOIANIA		6,0000	6.000,00	94,8617 %	0,00806 %
159 MANGA TOMMYS (GO)		952,7000	2.051.107,04	100,0000 %	1,27974 %
<u>005 BAHIA</u>		<u>445,0000</u>	<u>958.058,82</u>	<u>46,7094 %</u>	<u>0,59776 %</u>
<u>MR - BOM JESUS DA LAPA</u>		<u>52,5000</u>	<u>113.029,41</u>	<u>5,5107 %</u>	<u>0,07052 %</u>
01747 CARINHANHA		52,5000	113.029,41	5,5107 %	0,07052 %
<u>MR - JUAZEIRO</u>		<u>205,0000</u>	<u>441.352,94</u>	<u>21,5178 %</u>	<u>0,27537 %</u>
01745 JUAZEIRO		205,0000	441.352,94	21,5178 %	0,27537 %
<u>MR - LIVRAMENTO DO BRUMADO</u>		<u>187,5000</u>	<u>403.676,47</u>	<u>19,6809 %</u>	<u>0,25186 %</u>
00401 DOM BASILIO		187,5000	403.676,47	19,6809 %	0,25186 %
<u>001 GOIAS</u>		<u>40,2000</u>	<u>86.548,23</u>	<u>4,2196 %</u>	<u>0,05400 %</u>
<u>MR - ANAPOLIS</u>		<u>0,2000</u>	<u>430,59</u>	<u>0,0210 %</u>	<u>0,00027 %</u>
04538 ITAUCU		0,2000	430,59	0,0210 %	0,00027 %
<u>MR - GOIANIA</u>		<u>40,0000</u>	<u>86.117,65</u>	<u>4,1986 %</u>	<u>0,05373 %</u>
00001 GOIANIA		40,0000	86.117,65	4,1986 %	0,05373 %
<u>026 PERNAMBUCO</u>		<u>205,0000</u>	<u>441.352,94</u>	<u>21,5178 %</u>	<u>0,27537 %</u>
<u>MR - ITAPARICA</u>		<u>205,0000</u>	<u>441.352,94</u>	<u>21,5178 %</u>	<u>0,27537 %</u>
03329 PETROLANDIA		205,0000	441.352,94	21,5178 %	0,27537 %
<u>003 SAO PAULO</u>		<u>262,5000</u>	<u>565.147,05</u>	<u>27,5533 %</u>	<u>0,35261 %</u>
<u>MR - SAO JOSE DO RIO PRETO</u>		<u>262,5000</u>	<u>565.147,05</u>	<u>27,5533 %</u>	<u>0,35261 %</u>
00070 CEDRAL		262,5000	565.147,05	27,5533 %	0,35261 %
160 MANGA TOMYS (SP)		34,7340	34.734,00	100,0000 %	0,04666 %
<u>001 GOIAS</u>		<u>34,7340</u>	<u>34.734,00</u>	<u>100,0000 %</u>	<u>0,04666 %</u>
<u>MR - GOIANIA</u>		<u>34,7340</u>	<u>34.734,00</u>	<u>100,0000 %</u>	<u>0,04666 %</u>
00001 GOIANIA		34,7340	34.734,00	100,0000 %	0,04666 %
397 MANGOSTIM		7,2000	7.200,00	100,0000 %	0,00967 %
<u>003 SAO PAULO</u>		<u>7,2000</u>	<u>7.200,00</u>	<u>100,0000 %</u>	<u>0,00967 %</u>



CENTRAIS DE ABASTECIMENTO DE GOIAS

Pagina.: 42

Emitido: 04/11/2020

Hora....: 11:37:33

Procedencia de Produto(s)

TODOS PRODUTOS....

Periodo : 01/10/2020 Ate 31/10/2020

* MR - Micro regioao

Sub.Grupo		QUANTIDADE	VALOR	% PART	% PART
Produto	UF	TONELADA	EM R\$	POR PRODUTO	POR SUB.GRUPO
Estado					
Micro Regiao					
04-FRUTAS NACIONAIS-FN		29.523,5390	90.730.410,02		39,65825 %
397 MANGOSTIM		7,2000	7.200,00	100,0000 %	0,00967 %
003 SAO PAULO		7,2000	7.200,00	100,0000 %	0,00967 %
MR - SAO PAULO		7,2000	7.200,00	100,0000 %	0,00967 %
05050 SAO PAULO		7,2000	7.200,00	100,0000 %	0,00967 %
161 MARACUJA AZEDO		310,6680	1.203.077,05	100,0000 %	0,41731 %
005 BAHIA		142,5360	551.977,64	45,8805 %	0,19147 %
MR - BARREIRAS		62,4000	241.647,06	20,0858 %	0,08382 %
00610 BARREIRAS		62,4000	241.647,06	20,0858 %	0,08382 %
MR - LIVRAMENTO DO BRUMADO		41,7360	161.624,71	13,4343 %	0,05606 %
05161 LIVRAMENTO DE NOSSA SENHORA		41,7360	161.624,71	13,4343 %	0,05606 %
MR - SANTA MARIA DA VITORIA		38,4000	148.705,88	12,3605 %	0,05158 %
01744 SANTA MARIA DA VITORIA		38,4000	148.705,88	12,3605 %	0,05158 %
001 GOIAS		168,1320	651.099,41	54,1195 %	0,22585 %
MR - ANAPOLIS		36,6000	141.735,29	11,7811 %	0,04916 %
02437 ANAPOLIS		1,6200	141.735,29	0,5215 %	0,00218 %
04299 DAMOLANDIA		0,7560	141.735,29	0,2433 %	0,00102 %
04300 INHUMAS		10,5600	141.735,29	3,3991 %	0,01418 %
04537 ITABERAI		1,2000	141.735,29	0,3863 %	0,00161 %
04538 ITAUCU		6,9120	141.735,29	2,2249 %	0,00928 %
04539 NOVA VENEZA		0,8760	141.735,29	0,2820 %	0,00118 %
02883 OURO VERDE DE GOIAS		14,4000	141.735,29	4,6352 %	0,01934 %
04302 PETROLINA DE GOIAS		0,1560	141.735,29	0,0502 %	0,00021 %
04303 TAQUARAL DE GOIAS		0,1200	141.735,29	0,0386 %	0,00016 %
MR - ANICUNS		27,6960	107.254,12	8,9150 %	0,03720 %
04305 ANICUNS		0,2640	107.254,12	0,0850 %	0,00035 %
01502 SANTA BARBARA DE GOIAS		0,4320	107.254,12	0,1391 %	0,00058 %
01072 TURVANIA		27,0000	107.254,12	8,6909 %	0,03627 %
MR - CERES		64,8720	251.220,00	20,8815 %	0,08714 %
05544 ITAPURANGA		45,9120	251.220,00	14,7785 %	0,06167 %
05556 URUANA		18,9600	251.220,00	6,1030 %	0,02547 %
MR - GOIANIA		38,9640	150.890,00	12,5420 %	0,05234 %
03128 GOIANAPOLIS		3,9840	150.890,00	1,2824 %	0,00535 %
00001 GOIANIA		6,7200	150.890,00	2,1631 %	0,00903 %
01355 HIDROLANDIA		0,3600	150.890,00	0,1159 %	0,00048 %
03682 LEOPOLDO DE BULHOES		0,1200	150.890,00	0,0386 %	0,00016 %
05089 SANTO ANTONIO DE GOIAS		2,5800	150.890,00	0,8305 %	0,00347 %
02297 TRINDADE		25,2000	150.890,00	8,1116 %	0,03385 %
9 MARACUJA DOCE		16,6440	501.767,65	100,0000 %	0,02236 %
001 GOIAS		0,6440	19.414,71	3,8693 %	0,00087 %
MR - ANAPOLIS		0,6400	19.294,12	3,8452 %	0,00086 %
04300 INHUMAS		0,6400	19.294,12	3,8452 %	0,00086 %
MR - GOIANIA		0,0040	120,59	0,0240 %	0,00001 %
03127 BONFINOPOLIS		0,0040	120,59	0,0240 %	0,00001 %
003 SAO PAULO		16,0000	482.352,94	96,1307 %	0,02149 %
MR - SAO PAULO		16,0000	482.352,94	96,1307 %	0,02149 %
05050 SAO PAULO		16,0000	482.352,94	96,1307 %	0,02149 %
163 MELANCIA		2.475,4280	2.810.338,56	100,0000 %	3,32518 %



CENTRAIS DE ABASTECIMENTO DE GOIAS

Procedencia de Produto(s)
TODOS PRODUTOS....
 Período : 01/10/2020 Ate 31/10/2020
 * MR - Micro regioao

Pagina.: 43
 Emitido: 04/11/2020
 Hora....: 11:37:33

Sub.Grupo	UF	QUANTIDADE	VALOR	% PART	% PART
Produto		TONELADA	EM R\$	POR PRODUTO	POR SUB.GRUPO
Estado					
Micro Regiao					
04-FRUTAS NACIONAIS-FN		29.523,5390	90.730.410,02		39,65825 %
163 MELANCIA		2.475,4280	2.810.338,56	100,0000 %	3,32518 %
001 GOIAS		2.237,9280	2.540.706,23	90,4057 %	3,00615 %
MR - ANAPOLIS		170,2000	193.227,04	6,8756 %	0,22863 %
02882 JARAGUA		125,0000	193.227,04	5,0496 %	0,16791 %
02440 JESUPOLIS		15,2000	193.227,04	0,6140 %	0,02042 %
04302 PETROLINA DE GOIAS		30,0000	193.227,04	1,2119 %	0,04030 %
MR - ANICUNS		74,0000	84.011,76	2,9894 %	0,09940 %
01502 SANTA BARBARA DE GOIAS		74,0000	84.011,76	2,9894 %	0,09940 %
MR - CERES		1.106,2300	1.255.896,28	44,6884 %	1,48597 %
03117 ITAPACI		13,0000	1.255.896,28	0,5252 %	0,01746 %
05544 ITAPURANGA		85,0000	1.255.896,28	3,4337 %	0,11418 %
04290 RIANAPOLIS		99,6000	1.255.896,28	4,0235 %	0,13379 %
02428 SAO LUIZ DO NORTE		153,7000	1.255.896,28	6,2090 %	0,20646 %
05556 URUANA		754,9300	1.255.896,28	30,4969 %	1,01408 %
MR - GOIANIA		264,5920	300.389,71	10,6887 %	0,35542 %
00001 GOIANIA		237,2390	300.389,71	9,5838 %	0,31868 %
01355 HIDROLANDIA		27,3530	300.389,71	1,1050 %	0,03674 %
MR - PORANGATU		31,0000	35.194,11	1,2523 %	0,04164 %
04285 PORANGATU		31,0000	35.194,11	1,2523 %	0,04164 %
MR - RIO VERMELHO		44,5000	50.520,58	1,7977 %	0,05978 %
05522 JUSSARA		15,0000	50.520,58	0,6060 %	0,02015 %
01481 SANTA FE DE GOIAS		29,5000	50.520,58	1,1917 %	0,03963 %
MR - SAO MIGUEL DO ARAGUAIA		443,1850	503.145,27	17,9034 %	0,59532 %
01044 NOVA CRIXAS		222,4800	503.145,27	8,9875 %	0,29885 %
02410 NOVO PLANALTO		140,7050	503.145,27	5,6841 %	0,18901 %
04275 SAO MIGUEL DO ARAGUAIA		80,0000	503.145,27	3,2318 %	0,10746 %
MR - SUDOESTE DE GOIAS		104,2210	118.321,48	4,2102 %	0,14000 %
02307 RIO VERDE		60,1100	118.321,48	2,4283 %	0,08074 %
05423 SANTA HELENA DE GOIAS		44,1110	118.321,48	1,7820 %	0,05925 %
008 TOCANTINS		237,5000	269.632,33	9,5943 %	0,31903 %
MR - GURUPI		140,0000	158.941,16	5,6556 %	0,18806 %
01775 GURUPI		140,0000	158.941,16	5,6556 %	0,18806 %
MR - MIRACEMA DO TOCANTINS		97,5000	110.691,16	3,9387 %	0,13097 %
01591 GUARAI		14,0000	110.691,16	0,5656 %	0,01881 %
01592 MIRANORTE		83,5000	110.691,16	3,3732 %	0,11216 %
372 MELANCIA BABY		70,0000	422.058,83	100,0000 %	0,09403 %
003 SAO PAULO		70,0000	422.058,83	100,0000 %	0,09403 %
MR - SAO PAULO		70,0000	422.058,83	100,0000 %	0,09403 %
05050 SAO PAULO		70,0000	422.058,83	100,0000 %	0,09403 %
352 MELAO AMARELO COMUM		611,1560	2.169.860,57	100,0000 %	0,82095 %
005 BAHIA		156,8000	556.705,88	25,6563 %	0,21063 %
MR - JUAZEIRO		156,8000	556.705,88	25,6563 %	0,21063 %
01745 JUAZEIRO		156,8000	556.705,88	25,6563 %	0,21063 %
001 GOIAS		98,7560	350.625,29	16,1589 %	0,13266 %
MR - GOIANIA		98,7560	350.625,29	16,1589 %	0,13266 %
00001 GOIANIA		98,7560	350.625,29	16,1589 %	0,13266 %



CENTRAIS DE ABASTECIMENTO DE GOIAS

Pagina.: 44

Emitido: 04/11/2020

Hora....: 11:37:33

Procedencia de Produto(s)

TODOS PRODUTOS....

Periodo : 01/10/2020 Ate 31/10/2020

* MR - Micro regioao

Sub.Grupo Produto Estado Micro Regiao	UF	QUANTIDADE TONELADA	VALOR EM R\$	% PART POR PRODUTO	% PART POR SUB.GRUPO
04-FRUTAS NACIONAIS-FN		29.523,5390	90.730.410,02		39,65825 %
352 MELAO AMARELO COMUM		611,1560	2.169.860,57	100,0000 %	0,82095 %
<u>026 PERNAMBUCO</u>		<u>194,6000</u>	<u>690.911,76</u>	<u>31,8413 %</u>	<u>0,26140 %</u>
<u>MR - ITAPARICA</u>		<u>194,6000</u>	<u>690.911,76</u>	<u>31,8413 %</u>	<u>0,26140 %</u>
03329 PETROLANDIA		194,6000	690.911,76	31,8413 %	0,26140 %
<u>011 RIO GRANDE DO NORTE</u>		<u>161,0000</u>	<u>571.617,64</u>	<u>26,3435 %</u>	<u>0,21627 %</u>
<u>MR - MOSSORO</u>		<u>161,0000</u>	<u>571.617,64</u>	<u>26,3435 %</u>	<u>0,21627 %</u>
03018 MOSSORO		161,0000	571.617,64	26,3435 %	0,21627 %
347 MELAO DELICIA		518,0000	518.000,00	100,0000 %	0,69582 %
<u>005 BAHIA</u>		<u>137,2000</u>	<u>137.200,00</u>	<u>26,4865 %</u>	<u>0,18430 %</u>
<u>MR - JUAZEIRO</u>		<u>137,2000</u>	<u>137.200,00</u>	<u>26,4865 %</u>	<u>0,18430 %</u>
01745 JUAZEIRO		137,2000	137.200,00	26,4865 %	0,18430 %
<u>026 PERNAMBUCO</u>		<u>233,8000</u>	<u>233.800,00</u>	<u>45,1351 %</u>	<u>0,31406 %</u>
<u>MR - ITAPARICA</u>		<u>233,8000</u>	<u>233.800,00</u>	<u>45,1351 %</u>	<u>0,31406 %</u>
03329 PETROLANDIA		233,8000	233.800,00	45,1351 %	0,31406 %
<u>011 RIO GRANDE DO NORTE</u>		<u>147,0000</u>	<u>147.000,00</u>	<u>28,3784 %</u>	<u>0,19746 %</u>
<u>MR - MOSSORO</u>		<u>147,0000</u>	<u>147.000,00</u>	<u>28,3784 %</u>	<u>0,19746 %</u>
03018 MOSSORO		147,0000	147.000,00	28,3784 %	0,19746 %
165 MELAO GALIA		496,6640	2.337.242,36	100,0000 %	0,66716 %
<u>005 BAHIA</u>		<u>138,1800</u>	<u>650.258,82</u>	<u>27,8216 %</u>	<u>0,18561 %</u>
<u>MR - JUAZEIRO</u>		<u>138,1800</u>	<u>650.258,82</u>	<u>27,8216 %</u>	<u>0,18561 %</u>
01745 JUAZEIRO		138,1800	650.258,82	27,8216 %	0,18561 %
<u>001 GOIAS</u>		<u>50,4840</u>	<u>237.571,76</u>	<u>10,1646 %</u>	<u>0,06781 %</u>
<u>MR - GOIANIA</u>		<u>50,4840</u>	<u>237.571,76</u>	<u>10,1646 %</u>	<u>0,06781 %</u>
00001 GOIANIA		50,4840	237.571,76	10,1646 %	0,06781 %
<u>026 PERNAMBUCO</u>		<u>170,8000</u>	<u>803.764,71</u>	<u>34,3894 %</u>	<u>0,22943 %</u>
<u>MR - ITAPARICA</u>		<u>170,8000</u>	<u>803.764,71</u>	<u>34,3894 %</u>	<u>0,22943 %</u>
03329 PETROLANDIA		170,8000	803.764,71	34,3894 %	0,22943 %
<u>011 RIO GRANDE DO NORTE</u>		<u>137,2000</u>	<u>645.647,06</u>	<u>27,6243 %</u>	<u>0,18430 %</u>
<u>MR - MOSSORO</u>		<u>137,2000</u>	<u>645.647,06</u>	<u>27,6243 %</u>	<u>0,18430 %</u>
03018 MOSSORO		137,2000	645.647,06	27,6243 %	0,18430 %
350 MELAO MELICIA		493,9200	493.920,00	100,0000 %	0,66347 %
<u>005 BAHIA</u>		<u>139,4400</u>	<u>139.440,00</u>	<u>28,2313 %</u>	<u>0,18731 %</u>
<u>MR - JUAZEIRO</u>		<u>139,4400</u>	<u>139.440,00</u>	<u>28,2313 %</u>	<u>0,18731 %</u>
01745 JUAZEIRO		139,4400	139.440,00	28,2313 %	0,18731 %
<u>001 GOIAS</u>		<u>0,0140</u>	<u>14,00</u>	<u>0,0028 %</u>	<u>0,00002 %</u>
<u>MR - GOIANIA</u>		<u>0,0140</u>	<u>14,00</u>	<u>0,0028 %</u>	<u>0,00002 %</u>
00001 GOIANIA		0,0140	14,00	0,0028 %	0,00002 %
<u>026 PERNAMBUCO</u>		<u>194,8800</u>	<u>194.880,00</u>	<u>39,4558 %</u>	<u>0,26178 %</u>
<u>MR - ITAPARICA</u>		<u>194,8800</u>	<u>194.880,00</u>	<u>39,4558 %</u>	<u>0,26178 %</u>
03329 PETROLANDIA		194,8800	194.880,00	39,4558 %	0,26178 %



CENTRAIS DE ABASTECIMENTO DE GOIAS

Pagina.: 45

Emitido: 04/11/2020

Hora....: 11:37:33

Procedencia de Produto(s)

TODOS PRODUTOS....

Periodo : 01/10/2020 Ate 31/10/2020

* MR - Micro regioao

Sub.Grupo	Produto	Estado	Micro Regiao	UF	QUANTIDADE	VALOR	% PART	% PART
					TONELADA	EM R\$	POR PRODUTO	POR SUB.GRUPO
04-FRUTAS NACIONAIS-FN					29.523,5390	90.730.410,02		39,65825 %
350	MELAO MELICIA				493,9200	493.920,00	100,0000 %	0,66347 %
	<u>011 RIO GRANDE DO NORTE</u>				<u>159,5860</u>	<u>159.586,00</u>	<u>32,3101 %</u>	<u>0,21437 %</u>
	<u>MR - MOSSORO</u>				<u>159,5860</u>	<u>159.586,00</u>	<u>32,3101 %</u>	<u>0,21437 %</u>
	03018 MOSSORO				159,5860	159.586,00	32,3101 %	0,21437 %
265	MELAO ORANGE				105,5000	1.141.882,35	100,0000 %	0,14172 %
	<u>005 BAHIA</u>				<u>39,0000</u>	<u>422.117,65</u>	<u>36,9668 %</u>	<u>0,05239 %</u>
	<u>MR - JUAZEIRO</u>				<u>39,0000</u>	<u>422.117,65</u>	<u>36,9668 %</u>	<u>0,05239 %</u>
	01745 JUAZEIRO				39,0000	422.117,65	36,9668 %	0,05239 %
	<u>026 PERNAMBUCO</u>				<u>46,5000</u>	<u>503.294,12</u>	<u>44,0758 %</u>	<u>0,06246 %</u>
	<u>MR - ITAPARICA</u>				<u>46,5000</u>	<u>503.294,12</u>	<u>44,0758 %</u>	<u>0,06246 %</u>
	03329 PETROLANDIA				46,5000	503.294,12	44,0758 %	0,06246 %
	<u>011 RIO GRANDE DO NORTE</u>				<u>20,0000</u>	<u>216.470,59</u>	<u>18,9573 %</u>	<u>0,02687 %</u>
	<u>MR - MOSSORO</u>				<u>20,0000</u>	<u>216.470,59</u>	<u>18,9573 %</u>	<u>0,02687 %</u>
	03018 MOSSORO				20,0000	216.470,59	18,9573 %	0,02687 %
349	MELAO PELE DE SAPO				268,9680	1.175.322,36	100,0000 %	0,36130 %
	<u>005 BAHIA</u>				<u>95,2000</u>	<u>416.000,00</u>	<u>35,3945 %</u>	<u>0,12788 %</u>
	<u>MR - JUAZEIRO</u>				<u>95,2000</u>	<u>416.000,00</u>	<u>35,3945 %</u>	<u>0,12788 %</u>
	01745 JUAZEIRO				95,2000	416.000,00	35,3945 %	0,12788 %
	<u>001 GOIAS</u>				<u>5,7680</u>	<u>25.204,71</u>	<u>2,1445 %</u>	<u>0,00775 %</u>
	<u>MR - GOIANIA</u>				<u>5,7680</u>	<u>25.204,71</u>	<u>2,1445 %</u>	<u>0,00775 %</u>
	00001 GOIANIA				5,7680	25.204,71	2,1445 %	0,00775 %
	<u>026 PERNAMBUCO</u>				<u>119,0000</u>	<u>520.000,00</u>	<u>44,2432 %</u>	<u>0,15985 %</u>
	<u>MR - ITAPARICA</u>				<u>119,0000</u>	<u>520.000,00</u>	<u>44,2432 %</u>	<u>0,15985 %</u>
	03329 PETROLANDIA				119,0000	520.000,00	44,2432 %	0,15985 %
	<u>011 RIO GRANDE DO NORTE</u>				<u>49,0000</u>	<u>214.117,65</u>	<u>18,2178 %</u>	<u>0,06582 %</u>
	<u>MR - MOSSORO</u>				<u>49,0000</u>	<u>214.117,65</u>	<u>18,2178 %</u>	<u>0,06582 %</u>
	03018 MOSSORO				49,0000	214.117,65	18,2178 %	0,06582 %
348	MELAO PRINCE				330,4140	330.414,00	100,0000 %	0,44384 %
	<u>005 BAHIA</u>				<u>103,6000</u>	<u>103.600,00</u>	<u>31,3546 %</u>	<u>0,13916 %</u>
	<u>MR - JUAZEIRO</u>				<u>103,6000</u>	<u>103.600,00</u>	<u>31,3546 %</u>	<u>0,13916 %</u>
	01745 JUAZEIRO				103,6000	103.600,00	31,3546 %	0,13916 %
	<u>001 GOIAS</u>				<u>0,0140</u>	<u>14,00</u>	<u>0,0042 %</u>	<u>0,00002 %</u>
	<u>MR - GOIANIA</u>				<u>0,0140</u>	<u>14,00</u>	<u>0,0042 %</u>	<u>0,00002 %</u>
	00001 GOIANIA				0,0140	14,00	0,0042 %	0,00002 %
	<u>026 PERNAMBUCO</u>				<u>123,2000</u>	<u>123.200,00</u>	<u>37,2866 %</u>	<u>0,16549 %</u>
	<u>MR - ITAPARICA</u>				<u>123,2000</u>	<u>123.200,00</u>	<u>37,2866 %</u>	<u>0,16549 %</u>
	03329 PETROLANDIA				123,2000	123.200,00	37,2866 %	0,16549 %
	<u>011 RIO GRANDE DO NORTE</u>				<u>103,6000</u>	<u>103.600,00</u>	<u>31,3546 %</u>	<u>0,13916 %</u>
	<u>MR - MOSSORO</u>				<u>103,6000</u>	<u>103.600,00</u>	<u>31,3546 %</u>	<u>0,13916 %</u>
	03018 MOSSORO				103,6000	103.600,00	31,3546 %	0,13916 %



CENTRAIS DE ABASTECIMENTO DE GOIAS

Pagina.: 46

Emitido: 04/11/2020

Hora....: 11:37:33

Procedencia de Produto(s)

TODOS PRODUTOS....

Periodo : 01/10/2020 Ate 31/10/2020

* MR - Micro regioao

Sub.Grupo		QUANTIDADE	VALOR	% PART	% PART
Produto	UF	TONELADA	EM R\$	POR PRODUTO	POR SUB.GRUPO
Estado					
Micro Regiao					
04-FRUTAS NACIONAIS-FN		29.523,5390	90.730.410,02		39,65825 %
351 MELAO REI		296,3240	1.581.224,70	100,0000 %	0,39804 %
005 BAHIA		95,2000	508.000,00	32,1270 %	0,12788 %
MR - JUAZEIRO		95,2000	508.000,00	32,1270 %	0,12788 %
01745 JUAZEIRO		95,2000	508.000,00	32,1270 %	0,12788 %
001 GOIAS		59,7240	318.695,29	20,1550 %	0,08023 %
MR - GOIANIA		59,7240	318.695,29	20,1550 %	0,08023 %
00001 GOIANIA		59,7240	318.695,29	20,1550 %	0,08023 %
026 PERNAMBUCO		85,4000	455.705,88	28,8198 %	0,11472 %
MR - ITAPARICA		85,4000	455.705,88	28,8198 %	0,11472 %
03329 PETROLANDIA		85,4000	455.705,88	28,8198 %	0,11472 %
011 RIO GRANDE DO NORTE		56,0000	298.823,53	18,8982 %	0,07522 %
MR - MOSSORO		56,0000	298.823,53	18,8982 %	0,07522 %
03018 MOSSORO		56,0000	298.823,53	18,8982 %	0,07522 %
166 MORANGO		44,0250	733.750,00	100,0000 %	0,05914 %
001 GOIAS		6,6300	110.500,00	15,0596 %	0,00891 %
MR - ANAPOLIS		2,2800	38.000,00	5,1789 %	0,00306 %
02437 ANAPOLIS		2,2800	38.000,00	5,1789 %	0,00306 %
MR - GOIANIA		4,3500	72.500,00	9,8807 %	0,00584 %
00001 GOIANIA		4,3500	72.500,00	9,8807 %	0,00584 %
002 MINAS GERAIS		37,3950	623.250,00	84,9404 %	0,05023 %
MR - POUSO ALEGRE		37,3950	623.250,00	84,9404 %	0,05023 %
04921 ESPIRITO SANTO DO DOURADO		25,7700	623.250,00	58,5349 %	0,03462 %
00742 POUSO ALEGRE		11,6250	623.250,00	26,4055 %	0,01562 %
167 NECTARINA NACIONAL		76,5000	537.500,00	100,0000 %	0,10276 %
022 SANTA CATARINA		54,0000	379.411,76	70,5882 %	0,07254 %
MR - CAMPOS DE LAGES		54,0000	379.411,76	70,5882 %	0,07254 %
05526 SAO JOAQUIM		54,0000	379.411,76	70,5882 %	0,07254 %
003 SAO PAULO		22,5000	158.088,24	29,4118 %	0,03022 %
MR - SAO PAULO		22,5000	158.088,24	29,4118 %	0,03022 %
05050 SAO PAULO		22,5000	158.088,24	29,4118 %	0,03022 %
169 PEQUI		1.919,9680	2.399.960,00	100,0000 %	2,57905 %
005 BAHIA		28,1600	35.200,00	1,4667 %	0,03783 %
MR - RIBEIRA DO POMBAL		28,1600	35.200,00	1,4667 %	0,03783 %
03374 FATIMA		28,1600	35.200,00	1,4667 %	0,03783 %
001 GOIAS		1.007,6160	1.259.520,00	52,4809 %	1,35351 %
MR - ANAPOLIS		0,6400	800,00	0,0333 %	0,00086 %
02437 ANAPOLIS		0,6400	800,00	0,0333 %	0,00086 %
MR - CERES		9,6000	12.000,00	0,5000 %	0,01290 %
03117 ITAPACI		9,6000	12.000,00	0,5000 %	0,01290 %
MR - CHAPADA DOS VEADEIROS		5,7600	7.200,00	0,3000 %	0,00774 %
03114 TERESINA DE GOIAS		5,7600	7.200,00	0,3000 %	0,00774 %



CENTRAIS DE ABASTECIMENTO DE GOIAS

Pagina.: 47

Emitido: 04/11/2020

Hora....: 11:37:33

Procedencia de Produto(s)

TODOS PRODUTOS....

Periodo : 01/10/2020 Ate 31/10/2020

* MR - Micro regioao

Sub.Grupo		QUANTIDADE	VALOR	% PART	% PART
Produto	UF	TONELADA	EM R\$	POR PRODUTO	POR SUB.GRUPO
Estado					
Micro Regiao					
04-FRUTAS NACIONAIS-FN		29.523,5390	90.730.410,02		39,65825 %
169 PEQUI		1.919,9680	2.399.960,00	100,0000 %	2,57905 %
001 GOIAS		1.007,6160	1.259.520,00	52,4809 %	1,35351 %
MR - GOIANIA		28,6400	35.800,00	1,4917 %	0,03847 %
05559 ABADIA DE GOIAS		28,1600	35.800,00	1,4667 %	0,03783 %
00001 GOIANIA		0,4800	35.800,00	0,0250 %	0,00064 %
MR - PORANGATU		740,2560	925.320,00	38,5556 %	0,99437 %
02427 SANTA TEREZA DE GOIAS		529,3760	925.320,00	27,5721 %	0,71110 %
02870 SANTA TEREZINHA DE GOIAS		210,8800	925.320,00	10,9835 %	0,28327 %
MR - RIO VERMELHO		11,2000	14.000,00	0,5833 %	0,01504 %
04511 GOIAS		11,2000	14.000,00	0,5833 %	0,01504 %
MR - SAO MIGUEL DO ARAGUAIA		211,5200	264.400,00	11,0169 %	0,28413 %
04509 CRIXAS		19,2000	264.400,00	1,0000 %	0,02579 %
01043 MUNDO NOVO		1,6000	264.400,00	0,0833 %	0,00215 %
01044 NOVA CRIXAS		6,4000	264.400,00	0,3333 %	0,00860 %
04275 SAO MIGUEL DO ARAGUAIA		184,3200	264.400,00	9,6002 %	0,24759 %
008 TOCANTINS		884,1920	1.105.240,00	46,0524 %	1,18771 %
MR - BICO DO PAPAGAIO		19,8400	24.800,00	1,0334 %	0,02665 %
04617 SANTA TEREZINHA DO TOCANTINS		19,8400	24.800,00	1,0334 %	0,02665 %
MR - JALAPAO		51,6800	64.600,00	2,6917 %	0,06942 %
00119 SANTA TEREZA DO TOCANTINS		51,6800	64.600,00	2,6917 %	0,06942 %
MR - MIRACEMA DO TOCANTINS		105,9200	132.400,00	5,5168 %	0,14228 %
00172 MARIANOPOLIS DO TOCANTINS		105,9200	132.400,00	5,5168 %	0,14228 %
MR - RIO FORMOSO		706,7520	883.440,00	36,8106 %	0,94936 %
02927 CRISTALANDIA		78,4000	883.440,00	4,0834 %	0,10531 %
04341 FATIMA		489,2800	883.440,00	25,4838 %	0,65724 %
01773 PARAISO DO TOCANTINS		84,4800	883.440,00	4,4001 %	0,11348 %
00116 PUGMIL		54,5920	883.440,00	2,8434 %	0,07333 %
359 PERA ASIATICA NACIONAL		120,0000	827.647,06	100,0000 %	0,16119 %
003 SAO PAULO		120,0000	827.647,06	100,0000 %	0,16119 %
MR - SAO PAULO		120,0000	827.647,06	100,0000 %	0,16119 %
05050 SAO PAULO		120,0000	827.647,06	100,0000 %	0,16119 %
170 PERA NACIONAL		953,5000	2.860.500,00	100,0000 %	1,28081 %
001 GOIAS		27,5000	82.500,00	2,8841 %	0,03694 %
MR - GOIANIA		27,5000	82.500,00	2,8841 %	0,03694 %
00001 GOIANIA		27,5000	82.500,00	2,8841 %	0,03694 %
023 PARANA		192,0000	576.000,00	20,1363 %	0,25791 %
MR - MARINGA		192,0000	576.000,00	20,1363 %	0,25791 %
00912 MARIALVA		192,0000	576.000,00	20,1363 %	0,25791 %
007 RIO GRANDE DO SUL		194,0000	582.000,00	20,3461 %	0,26060 %
MR - CAXIAS DO SUL		90,0000	270.000,00	9,4389 %	0,12089 %
01435 CAXIAS DO SUL		90,0000	270.000,00	9,4389 %	0,12089 %
MR - VACARIA		104,0000	312.000,00	10,9072 %	0,13970 %
03783 VACARIA		104,0000	312.000,00	10,9072 %	0,13970 %
022 SANTA CATARINA		540,0000	1.620.000,00	56,6335 %	0,72537 %



CENTRAIS DE ABASTECIMENTO DE GOIAS

Pagina.: 48

Emitido: 04/11/2020

Hora....: 11:37:33

Procedencia de Produto(s)

TODOS PRODUTOS....

Periodo : 01/10/2020 Ate 31/10/2020

* MR - Micro regioao

Sub.Grupo	UF	QUANTIDADE	VALOR	% PART	% PART
Produto		TONELADA	EM R\$	POR PRODUTO	POR SUB.GRUPO
Estado					
Micro Regiao					
04-FRUTAS NACIONAIS-FN		29.523,5390	90.730.410,02		39,65825 %
170 PERA NACIONAL		953,5000	2.860.500,00	100,0000 %	1,28081 %
022 SANTA CATARINA		540,0000	1.620.000,00	56,6335 %	0,72537 %
MR - CAMPOS DE LAGES		348,0000	1.044.000,00	36,4971 %	0,46746 %
05526 SAO JOAQUIM		348,0000	1.044.000,00	36,4971 %	0,46746 %
MR - JOACABA		192,0000	576.000,00	20,1363 %	0,25791 %
01015 FRAIBURGO		192,0000	576.000,00	20,1363 %	0,25791 %
171 PESSEGO NACIONAL		8,5000	66.500,00	100,0000 %	0,01142 %
001 GOIAS		8,5000	66.500,00	100,0000 %	0,01142 %
MR - GOIANIA		8,5000	66.500,00	100,0000 %	0,01142 %
00001 GOIANIA		8,5000	66.500,00	100,0000 %	0,01142 %
172 PINHA		12,6240	216.588,23	100,0000 %	0,01696 %
001 GOIAS		0,6240	10.705,88	4,9430 %	0,00084 %
MR - GOIANIA		0,6240	10.705,88	4,9430 %	0,00084 %
00001 GOIANIA		0,4650	10.705,88	3,6835 %	0,00062 %
05410 NEROPOLIS		0,1590	10.705,88	1,2595 %	0,00021 %
003 SAO PAULO		12,0000	205.882,35	95,0570 %	0,01612 %
MR - SAO PAULO		12,0000	205.882,35	95,0570 %	0,01612 %
05050 SAO PAULO		12,0000	205.882,35	95,0570 %	0,01612 %
363 PITAYA VERMELHA NACIONAL		11,9000	724.500,00	100,0000 %	0,01598 %
001 GOIAS		6,9000	420.088,24	57,9832 %	0,00927 %
MR - GOIANIA		2,7000	164.382,35	22,6891 %	0,00363 %
01355 HIDROLANDIA		2,7000	164.382,35	22,6891 %	0,00363 %
MR - VALE DO RIO DOS BOIS		4,2000	255.705,88	35,2941 %	0,00564 %
03701 INDIARA		4,2000	255.705,88	35,2941 %	0,00564 %
003 SAO PAULO		5,0000	304.411,77	42,0168 %	0,00672 %
MR - SAO PAULO		5,0000	304.411,77	42,0168 %	0,00672 %
05050 SAO PAULO		5,0000	304.411,77	42,0168 %	0,00672 %
174 ROMA		1,6000	47.647,06	100,0000 %	0,00215 %
003 SAO PAULO		1,6000	47.647,06	100,0000 %	0,00215 %
MR - SAO PAULO		1,6000	47.647,06	100,0000 %	0,00215 %
05050 SAO PAULO		1,6000	47.647,06	100,0000 %	0,00215 %
257 TAMARINO		11,9040	37.929,41	100,0000 %	0,01599 %
001 GOIAS		11,9040	37.929,41	100,0000 %	0,01599 %
MR - ANAPOLIS		1,3440	4.282,35	11,2903 %	0,00181 %
02437 ANAPOLIS		0,3600	4.282,35	3,0242 %	0,00048 %
04299 DAMOLANDIA		0,5400	4.282,35	4,5363 %	0,00073 %
04539 NOVA VENEZA		0,3000	4.282,35	2,5202 %	0,00040 %
04303 TAQUARAL DE GOIAS		0,1440	4.282,35	1,2097 %	0,00019 %
MR - ANICUNS		1,1280	3.594,12	9,4758 %	0,00152 %
03126 NAZARIO		1,1280	3.594,12	9,4758 %	0,00152 %
MR - GOIANIA		9,4320	30.052,94	79,2339 %	0,01267 %
05559 ABADIA DE GOIAS		0,0840	30.052,94	0,7056 %	0,00011 %



CENTRAIS DE ABASTECIMENTO DE GOIAS

Pagina.: 49

Emitido: 04/11/2020

Hora....: 11:37:33

Procedencia de Produto(s)

TODOS PRODUTOS....

Periodo : 01/10/2020 Ate 31/10/2020

* MR - Micro regioao

Sub.Grupo			QUANTIDADE	VALOR	% PART	% PART
Produto		UF	TONELADA	EM R\$	POR PRODUTO	POR SUB.GRUPPO
Estado						
Micro Regiao						
04-FRUTAS NACIONAIS-FN			29.523,5390	90.730.410,02		39,65825 %
257 TAMARINO			11,9040	37.929,41	100,0000 %	0,01599 %
001 GOIAS			11,9040	37.929,41	100,0000 %	0,01599 %
MR - GOIANIA			9,4320	30.052,94	79,2339 %	0,01267 %
03128 GOIANAPOLIS			0,8760	30.052,94	7,3589 %	0,00118 %
00001 GOIANIA			3,2400	30.052,94	27,2177 %	0,00435 %
05410 NEROPOLIS			4,9200	30.052,94	41,3306 %	0,00661 %
03688 SENADOR CANEDO			0,0240	30.052,94	0,2016 %	0,00003 %
02728 TEREZOPOLIS DE GOIAS			0,1920	30.052,94	1,6129 %	0,00026 %
02297 TRINDADE			0,0960	30.052,94	0,8065 %	0,00013 %
177 TANGERINA MURCOT			455,8750	455.875,00	100,0000 %	0,61237 %
023 PARANA			80,8750	80.875,00	17,7406 %	0,10864 %
MR - PARANAVALI			80,8750	80.875,00	17,7406 %	0,10864 %
02259 PARANAVALI			80,8750	80.875,00	17,7406 %	0,10864 %
003 SAO PAULO			375,0000	375.000,00	82,2594 %	0,50373 %
MR - JABOTICABAL			212,5000	212.500,00	46,6137 %	0,28545 %
01274 BEBEDOURO			212,5000	212.500,00	46,6137 %	0,28545 %
MR - SAO JOSE DO RIO PRETO			162,5000	162.500,00	35,6457 %	0,21828 %
03975 MIRASSOLANDIA			162,5000	162.500,00	35,6457 %	0,21828 %
318 UVA BENITAKA			36,1360	419.815,29	100,0000 %	0,04854 %
001 GOIAS			36,1360	419.815,29	100,0000 %	0,04854 %
MR - GOIANIA			36,1360	419.815,29	100,0000 %	0,04854 %
00001 GOIANIA			36,1360	419.815,29	100,0000 %	0,04854 %
367 UVA CRINSON NACIONAL			6,4000	96.000,00	100,0000 %	0,00860 %
003 SAO PAULO			6,4000	96.000,00	100,0000 %	0,00860 %
MR - SAO PAULO			6,4000	96.000,00	100,0000 %	0,00860 %
05050 SAO PAULO			6,4000	96.000,00	100,0000 %	0,00860 %
320 UVA ISABEL			86,6880	86.688,00	100,0000 %	0,11645 %
001 GOIAS			21,0880	21.088,00	24,3263 %	0,02833 %
MR - GOIANIA			21,0880	21.088,00	24,3263 %	0,02833 %
00001 GOIANIA			21,0880	21.088,00	24,3263 %	0,02833 %
026 PERNAMBUCO			33,6000	33.600,00	38,7597 %	0,04513 %
MR - PETROLINA			33,6000	33.600,00	38,7597 %	0,04513 %
03328 PETROLINA			33,6000	33.600,00	38,7597 %	0,04513 %
003 SAO PAULO			32,0000	32.000,00	36,9140 %	0,04298 %
MR - JALES			32,0000	32.000,00	36,9140 %	0,04298 %
05284 JALES			32,0000	32.000,00	36,9140 %	0,04298 %
179 UVA ITALIA			94,9520	1.047.264,70	100,0000 %	0,12755 %
001 GOIAS			14,9520	164.911,76	15,7469 %	0,02008 %
MR - GOIANIA			14,9520	164.911,76	15,7469 %	0,02008 %
00001 GOIANIA			14,9520	164.911,76	15,7469 %	0,02008 %
026 PERNAMBUCO			36,0000	397.058,82	37,9139 %	0,04836 %
MR - PETROLINA			36,0000	397.058,82	37,9139 %	0,04836 %



CENTRAIS DE ABASTECIMENTO DE GOIAS

Pagina.: 50

Emitido: 04/11/2020

Hora....: 11:37:33

Procedencia de Produto(s)

TODOS PRODUTOS....

Periodo : 01/10/2020 Ate 31/10/2020

* MR - Micro regioao

Sub.Grupo		QUANTIDADE	VALOR	% PART	% PART
Produto	UF	TONELADA	EM R\$	POR PRODUTO	POR SUB.GRUPO
Estado					
Micro Regiao					
04-FRUTAS NACIONAIS-FN		29.523,5390	90.730.410,02		39,65825 %
179 UVA ITALIA		94,9520	1.047.264,70	100,0000 %	0,12755 %
<u>026 PERNAMBUCO</u>		<u>36,0000</u>	<u>397.058,82</u>	<u>37,9139 %</u>	<u>0,04836 %</u>
<u>MR - PETROLINA</u>		<u>36,0000</u>	<u>397.058,82</u>	<u>37,9139 %</u>	<u>0,04836 %</u>
03328 PETROLINA		36,0000	397.058,82	37,9139 %	0,04836 %
<u>003 SAO PAULO</u>		<u>44,0000</u>	<u>485.294,12</u>	<u>46,3392 %</u>	<u>0,05910 %</u>
<u>MR - JALES</u>		<u>44,0000</u>	<u>485.294,12</u>	<u>46,3392 %</u>	<u>0,05910 %</u>
05284 JALES		44,0000	485.294,12	46,3392 %	0,05910 %
182 UVA NIAGARA CX 2 KG		0,9360	936,00	100,0000 %	0,00126 %
<u>001 GOIAS</u>		<u>0,9360</u>	<u>936,00</u>	<u>100,0000 %</u>	<u>0,00126 %</u>
<u>MR - GOIANIA</u>		<u>0,9360</u>	<u>936,00</u>	<u>100,0000 %</u>	<u>0,00126 %</u>
01355 HIDROLANDIA		0,9360	936,00	100,0000 %	0,00126 %
181 UVA NIAGARA CX 5,500 KG		90,7500	878.382,35	100,0000 %	0,12190 %
<u>001 GOIAS</u>		<u>11,5500</u>	<u>111.794,12</u>	<u>12,7273 %</u>	<u>0,01551 %</u>
<u>MR - VALE DO RIO DOS BOIS</u>		<u>11,5500</u>	<u>111.794,12</u>	<u>12,7273 %</u>	<u>0,01551 %</u>
00940 SAO JOAO DA PARAUNA		11,5500	111.794,12	12,7273 %	0,01551 %
<u>026 PERNAMBUCO</u>		<u>34,1000</u>	<u>330.058,82</u>	<u>37,5758 %</u>	<u>0,04581 %</u>
<u>MR - PETROLINA</u>		<u>34,1000</u>	<u>330.058,82</u>	<u>37,5758 %</u>	<u>0,04581 %</u>
03328 PETROLINA		34,1000	330.058,82	37,5758 %	0,04581 %
<u>003 SAO PAULO</u>		<u>45,1000</u>	<u>436.529,41</u>	<u>49,6970 %</u>	<u>0,06058 %</u>
<u>MR - JALES</u>		<u>45,1000</u>	<u>436.529,41</u>	<u>49,6970 %</u>	<u>0,06058 %</u>
05284 JALES		45,1000	436.529,41	49,6970 %	0,06058 %
184 UVA PASSAS		4,0800	4.080,00	100,0000 %	0,00548 %
<u>001 GOIAS</u>		<u>4,0800</u>	<u>4.080,00</u>	<u>100,0000 %</u>	<u>0,00548 %</u>
<u>MR - GOIANIA</u>		<u>4,0800</u>	<u>4.080,00</u>	<u>100,0000 %</u>	<u>0,00548 %</u>
00001 GOIANIA		4,0800	4.080,00	100,0000 %	0,00548 %
183 UVA RUBI		91,7280	91.728,00	100,0000 %	0,12322 %
<u>001 GOIAS</u>		<u>7,7280</u>	<u>7.728,00</u>	<u>8,4249 %</u>	<u>0,01038 %</u>
<u>MR - GOIANIA</u>		<u>7,7280</u>	<u>7.728,00</u>	<u>8,4249 %</u>	<u>0,01038 %</u>
00001 GOIANIA		7,7280	7.728,00	8,4249 %	0,01038 %
<u>026 PERNAMBUCO</u>		<u>33,6000</u>	<u>33.600,00</u>	<u>36,6300 %</u>	<u>0,04513 %</u>
<u>MR - PETROLINA</u>		<u>33,6000</u>	<u>33.600,00</u>	<u>36,6300 %</u>	<u>0,04513 %</u>
03328 PETROLINA		33,6000	33.600,00	36,6300 %	0,04513 %
<u>003 SAO PAULO</u>		<u>50,4000</u>	<u>50.400,00</u>	<u>54,9451 %</u>	<u>0,06770 %</u>
<u>MR - JALES</u>		<u>50,4000</u>	<u>50.400,00</u>	<u>54,9451 %</u>	<u>0,06770 %</u>
05284 JALES		50,4000	50.400,00	54,9451 %	0,06770 %
411 UVA VITÓRIA		39,4560	39.456,00	100,0000 %	0,05300 %
<u>001 GOIAS</u>		<u>39,4560</u>	<u>39.456,00</u>	<u>100,0000 %</u>	<u>0,05300 %</u>
<u>MR - GOIANIA</u>		<u>39,4560</u>	<u>39.456,00</u>	<u>100,0000 %</u>	<u>0,05300 %</u>
00001 GOIANIA		31,6000	39.456,00	80,0892 %	0,04245 %
01355 HIDROLANDIA		7,8560	39.456,00	19,9108 %	0,01055 %



CENTRAIS DE ABASTECIMENTO DE GOIAS

Pagina.: 51

Emitido: 04/11/2020

Hora....: 11:37:33

Procedencia de Produto(s)

TODOS PRODUTOS....

Periodo : 01/10/2020 Ate 31/10/2020

* MR - Micro regioao

Sub.Grupo	Produto	Estado	Micro Regiao	UF	QUANTIDADE	VALOR	% PART	% PART
					TONELADA	EM R\$	POR PRODUTO	POR SUB.GRUPO
05-FRUTAS IMPORTADAS-FI					1.097,4260	6.578.796,00		1,47415 %
186	AMEIXA ARGENTINA				15,0000	225.000,00	100,0000 %	0,02015 %
	<u>003 SAO PAULO</u>				<u>15,0000</u>	<u>225.000,00</u>	<u>100,0000 %</u>	<u>0,02015 %</u>
	<u>MR - SAO PAULO</u>				<u>15,0000</u>	<u>225.000,00</u>	<u>100,0000 %</u>	<u>0,02015 %</u>
	05050 SAO PAULO				15,0000	225.000,00	100,0000 %	0,02015 %
187	AMEIXA CHILENA				40,0000	40.000,00	100,0000 %	0,05373 %
	<u>003 SAO PAULO</u>				<u>40,0000</u>	<u>40.000,00</u>	<u>100,0000 %</u>	<u>0,05373 %</u>
	<u>MR - SAO PAULO</u>				<u>40,0000</u>	<u>40.000,00</u>	<u>100,0000 %</u>	<u>0,05373 %</u>
	05050 SAO PAULO				40,0000	40.000,00	100,0000 %	0,05373 %
354	CAQUI ESPANHOL				4,9500	71.500,00	100,0000 %	0,00665 %
	<u>003 SAO PAULO</u>				<u>4,9500</u>	<u>71.500,00</u>	<u>100,0000 %</u>	<u>0,00665 %</u>
	<u>MR - SAO PAULO</u>				<u>4,9500</u>	<u>71.500,00</u>	<u>100,0000 %</u>	<u>0,00665 %</u>
	05050 SAO PAULO				4,9500	71.500,00	100,0000 %	0,00665 %
190	DAMASCO				0,9000	171.000,00	100,0000 %	0,00121 %
	<u>003 SAO PAULO</u>				<u>0,9000</u>	<u>171.000,00</u>	<u>100,0000 %</u>	<u>0,00121 %</u>
	<u>MR - SAO PAULO</u>				<u>0,9000</u>	<u>171.000,00</u>	<u>100,0000 %</u>	<u>0,00121 %</u>
	05050 SAO PAULO				0,9000	171.000,00	100,0000 %	0,00121 %
373	GRANADILHO				1,2000	116.000,00	100,0000 %	0,00161 %
	<u>003 SAO PAULO</u>				<u>1,2000</u>	<u>116.000,00</u>	<u>100,0000 %</u>	<u>0,00161 %</u>
	<u>MR - SAO PAULO</u>				<u>1,2000</u>	<u>116.000,00</u>	<u>100,0000 %</u>	<u>0,00161 %</u>
	05050 SAO PAULO				1,2000	116.000,00	100,0000 %	0,00161 %
191	KIWI CHILENO				62,3000	996.800,00	100,0000 %	0,08369 %
	<u>001 GOIAS</u>				<u>8,3000</u>	<u>132.800,00</u>	<u>13,3226 %</u>	<u>0,01115 %</u>
	<u>MR - GOIANIA</u>				<u>8,3000</u>	<u>132.800,00</u>	<u>13,3226 %</u>	<u>0,01115 %</u>
	00001 GOIANIA				8,3000	132.800,00	13,3226 %	0,01115 %
	<u>003 SAO PAULO</u>				<u>54,0000</u>	<u>864.000,00</u>	<u>86,6774 %</u>	<u>0,07254 %</u>
	<u>MR - SAO PAULO</u>				<u>54,0000</u>	<u>864.000,00</u>	<u>86,6774 %</u>	<u>0,07254 %</u>
	05050 SAO PAULO				54,0000	864.000,00	86,6774 %	0,07254 %
194	MACA ARGENTINA				150,0000	1.237.500,00	100,0000 %	0,20149 %
	<u>003 SAO PAULO</u>				<u>150,0000</u>	<u>1.237.500,00</u>	<u>100,0000 %</u>	<u>0,20149 %</u>
	<u>MR - SAO PAULO</u>				<u>150,0000</u>	<u>1.237.500,00</u>	<u>100,0000 %</u>	<u>0,20149 %</u>
	05050 SAO PAULO				150,0000	1.237.500,00	100,0000 %	0,20149 %
195	MACA CHILENA				81,0000	81.000,00	100,0000 %	0,10881 %
	<u>003 SAO PAULO</u>				<u>81,0000</u>	<u>81.000,00</u>	<u>100,0000 %</u>	<u>0,10881 %</u>
	<u>MR - SAO PAULO</u>				<u>81,0000</u>	<u>81.000,00</u>	<u>100,0000 %</u>	<u>0,10881 %</u>
	05050 SAO PAULO				81,0000	81.000,00	100,0000 %	0,10881 %
196	NECTARINA CHILENA				7,5000	225.000,00	100,0000 %	0,01007 %
	<u>003 SAO PAULO</u>				<u>7,5000</u>	<u>225.000,00</u>	<u>100,0000 %</u>	<u>0,01007 %</u>
	<u>MR - SAO PAULO</u>				<u>7,5000</u>	<u>225.000,00</u>	<u>100,0000 %</u>	<u>0,01007 %</u>
	05050 SAO PAULO				7,5000	225.000,00	100,0000 %	0,01007 %



CENTRAIS DE ABASTECIMENTO DE GOIAS

Pagina.: 52

Emitido: 04/11/2020

Hora....: 11:37:33

Procedencia de Produto(s)

TODOS PRODUTOS....

Periodo : 01/10/2020 Ate 31/10/2020

* MR - Micro regioao

Sub.Grupo	Produto	UF	QUANTIDADE	VALOR	% PART	% PART
Estado			TONELADA	EM R\$	POR PRODUTO	POR SUB.GRUPO
Micro Regiao						
05-FRUTAS IMPORTADAS-FI			1.097,4260	6.578.796,00		1,47415 %
199	PERA AMERICANA		42,0000	420.000,00	100,0000 %	0,05642 %
	<u>003 SAO PAULO</u>		<u>42,0000</u>	<u>420.000,00</u>	<u>100,0000 %</u>	<u>0,05642 %</u>
	<u>MR - SAO PAULO</u>		<u>42,0000</u>	<u>420.000,00</u>	<u>100,0000 %</u>	<u>0,05642 %</u>
	05050 SAO PAULO		42,0000	420.000,00	100,0000 %	0,05642 %
200	PERA ARGENTINA		170,0000	1.275.000,00	100,0000 %	0,22836 %
	<u>003 SAO PAULO</u>		<u>170,0000</u>	<u>1.275.000,00</u>	<u>100,0000 %</u>	<u>0,22836 %</u>
	<u>MR - SAO PAULO</u>		<u>170,0000</u>	<u>1.275.000,00</u>	<u>100,0000 %</u>	<u>0,22836 %</u>
	05050 SAO PAULO		170,0000	1.275.000,00	100,0000 %	0,22836 %
358	PERA ASIATICA IMPORTADA		10,0000	275.000,00	100,0000 %	0,01343 %
	<u>003 SAO PAULO</u>		<u>10,0000</u>	<u>275.000,00</u>	<u>100,0000 %</u>	<u>0,01343 %</u>
	<u>MR - SAO PAULO</u>		<u>10,0000</u>	<u>275.000,00</u>	<u>100,0000 %</u>	<u>0,01343 %</u>
	05050 SAO PAULO		10,0000	275.000,00	100,0000 %	0,01343 %
201	PERA CHILENA		130,0000	130.000,00	100,0000 %	0,17463 %
	<u>003 SAO PAULO</u>		<u>130,0000</u>	<u>130.000,00</u>	<u>100,0000 %</u>	<u>0,17463 %</u>
	<u>MR - SAO PAULO</u>		<u>130,0000</u>	<u>130.000,00</u>	<u>100,0000 %</u>	<u>0,17463 %</u>
	05050 SAO PAULO		130,0000	130.000,00	100,0000 %	0,17463 %
400	PERA D'ANJOU		97,0000	97.000,00	100,0000 %	0,13030 %
	<u>001 GOIAS</u>		<u>13,0000</u>	<u>13.000,00</u>	<u>13,4021 %</u>	<u>0,01746 %</u>
	<u>MR - GOIANIA</u>		<u>13,0000</u>	<u>13.000,00</u>	<u>13,4021 %</u>	<u>0,01746 %</u>
	00001 GOIANIA		13,0000	13.000,00	13,4021 %	0,01746 %
	<u>003 SAO PAULO</u>		<u>84,0000</u>	<u>84.000,00</u>	<u>86,5979 %</u>	<u>0,11284 %</u>
	<u>MR - SAO PAULO</u>		<u>84,0000</u>	<u>84.000,00</u>	<u>86,5979 %</u>	<u>0,11284 %</u>
	05050 SAO PAULO		84,0000	84.000,00	86,5979 %	0,11284 %
202	PERA PORTUGUESA		71,0200	852.240,00	100,0000 %	0,09540 %
	<u>001 GOIAS</u>		<u>26,0200</u>	<u>312.240,00</u>	<u>36,6376 %</u>	<u>0,03495 %</u>
	<u>MR - GOIANIA</u>		<u>26,0200</u>	<u>312.240,00</u>	<u>36,6376 %</u>	<u>0,03495 %</u>
	00001 GOIANIA		26,0200	312.240,00	36,6376 %	0,03495 %
	<u>003 SAO PAULO</u>		<u>45,0000</u>	<u>540.000,00</u>	<u>63,3624 %</u>	<u>0,06045 %</u>
	<u>MR - SAO PAULO</u>		<u>45,0000</u>	<u>540.000,00</u>	<u>63,3624 %</u>	<u>0,06045 %</u>
	05050 SAO PAULO		45,0000	540.000,00	63,3624 %	0,06045 %
401	PERA WILLIAM		70,0000	70.000,00	100,0000 %	0,09403 %
	<u>003 SAO PAULO</u>		<u>70,0000</u>	<u>70.000,00</u>	<u>100,0000 %</u>	<u>0,09403 %</u>
	<u>MR - SAO PAULO</u>		<u>70,0000</u>	<u>70.000,00</u>	<u>100,0000 %</u>	<u>0,09403 %</u>
	05050 SAO PAULO		70,0000	70.000,00	100,0000 %	0,09403 %
203	PESSEGO ARGENTINO		16,8000	168.000,00	100,0000 %	0,02257 %
	<u>003 SAO PAULO</u>		<u>16,8000</u>	<u>168.000,00</u>	<u>100,0000 %</u>	<u>0,02257 %</u>
	<u>MR - SAO PAULO</u>		<u>16,8000</u>	<u>168.000,00</u>	<u>100,0000 %</u>	<u>0,02257 %</u>
	05050 SAO PAULO		16,8000	168.000,00	100,0000 %	0,02257 %
206	TAMARA		12,0000	12.000,00	100,0000 %	0,01612 %



CENTRAIS DE ABASTECIMENTO DE GOIAS

Pagina.: 53

Emitido: 04/11/2020

Hora....: 11:37:33

Procedencia de Produto(s)

TODOS PRODUTOS....

Periodo : 01/10/2020 Ate 31/10/2020

* MR - Micro regioao

Sub.Grupo	Produto	Estado	Micro Regiao	UF	QUANTIDADE	VALOR	% PART	% PART
					TONELADA	EM R\$	POR PRODUTO	POR SUB.GRUPO
05-FRUTAS IMPORTADAS-FI					1.097,4260	6.578.796,00		1,47415 %
206	TAMARA				12,0000	12.000,00	100,0000 %	0,01612 %
	<u>003 SAO PAULO</u>				<u>12,0000</u>	<u>12.000,00</u>	<u>100,0000 %</u>	<u>0,01612 %</u>
	<u>MR - SAO PAULO</u>				<u>12,0000</u>	<u>12.000,00</u>	<u>100,0000 %</u>	<u>0,01612 %</u>
	05050	SAO PAULO			12,0000	12.000,00	100,0000 %	0,01612 %
208	UVA ARGENTINA				16,5000	16.500,00	100,0000 %	0,02216 %
	<u>003 SAO PAULO</u>				<u>16,5000</u>	<u>16.500,00</u>	<u>100,0000 %</u>	<u>0,02216 %</u>
	<u>MR - SAO PAULO</u>				<u>16,5000</u>	<u>16.500,00</u>	<u>100,0000 %</u>	<u>0,02216 %</u>
	05050	SAO PAULO			16,5000	16.500,00	100,0000 %	0,02216 %
209	UVA CHILENA				27,6000	27.600,00	100,0000 %	0,03707 %
	<u>003 SAO PAULO</u>				<u>27,6000</u>	<u>27.600,00</u>	<u>100,0000 %</u>	<u>0,03707 %</u>
	<u>MR - SAO PAULO</u>				<u>27,6000</u>	<u>27.600,00</u>	<u>100,0000 %</u>	<u>0,03707 %</u>
	05050	SAO PAULO			27,6000	27.600,00	100,0000 %	0,03707 %
280	UVA RED GLOB-ARGENTINA				38,2560	38.256,00	100,0000 %	0,05139 %
	<u>001 GOIAS</u>				<u>18,2560</u>	<u>18.256,00</u>	<u>47,7206 %</u>	<u>0,02452 %</u>
	<u>MR - GOIANIA</u>				<u>18,2560</u>	<u>18.256,00</u>	<u>47,7206 %</u>	<u>0,02452 %</u>
	00001	GOIANIA			18,2560	18.256,00	47,7206 %	0,02452 %
	<u>003 SAO PAULO</u>				<u>20,0000</u>	<u>20.000,00</u>	<u>52,2794 %</u>	<u>0,02687 %</u>
	<u>MR - SAO PAULO</u>				<u>20,0000</u>	<u>20.000,00</u>	<u>52,2794 %</u>	<u>0,02687 %</u>
	05050	SAO PAULO			20,0000	20.000,00	52,2794 %	0,02687 %
403	UVA RIBIER				15,0000	15.000,00	100,0000 %	0,02015 %
	<u>003 SAO PAULO</u>				<u>15,0000</u>	<u>15.000,00</u>	<u>100,0000 %</u>	<u>0,02015 %</u>
	<u>MR - SAO PAULO</u>				<u>15,0000</u>	<u>15.000,00</u>	<u>100,0000 %</u>	<u>0,02015 %</u>
	05050	SAO PAULO			15,0000	15.000,00	100,0000 %	0,02015 %
279	UVA THOMPSON-CHILENA				18,4000	18.400,00	100,0000 %	0,02472 %
	<u>001 GOIAS</u>				<u>18,4000</u>	<u>18.400,00</u>	<u>100,0000 %</u>	<u>0,02472 %</u>
	<u>MR - GOIANIA</u>				<u>18,4000</u>	<u>18.400,00</u>	<u>100,0000 %</u>	<u>0,02472 %</u>
	00001	GOIANIA			18,4000	18.400,00	100,0000 %	0,02472 %
06-AVES E OVOS-AO					846,9754	3.711.242,05		1,13772 %
213	FRANGO ABATIDO				6,5000	6.500,00	100,0000 %	0,00873 %
	<u>001 GOIAS</u>				<u>6,5000</u>	<u>6.500,00</u>	<u>100,0000 %</u>	<u>0,00873 %</u>
	<u>MR - GOIANIA</u>				<u>6,5000</u>	<u>6.500,00</u>	<u>100,0000 %</u>	<u>0,00873 %</u>
	00001	GOIANIA			6,5000	6.500,00	100,0000 %	0,00873 %
214	FRANGO CAIPIRA				1,9000	1.900,00	100,0000 %	0,00255 %
	<u>001 GOIAS</u>				<u>1,9000</u>	<u>1.900,00</u>	<u>100,0000 %</u>	<u>0,00255 %</u>
	<u>MR - GOIANIA</u>				<u>1,9000</u>	<u>1.900,00</u>	<u>100,0000 %</u>	<u>0,00255 %</u>
	04308	BELA VISTA DE GOIAS			0,2000	1.900,00	10,5263 %	0,00027 %
	03682	LEOPOLDO DE BULHOES			1,7000	1.900,00	89,4737 %	0,00228 %
216	OVO BRANCO EXTRA				468,9750	1.800.864,00	100,0000 %	0,62996 %
	<u>001 GOIAS</u>				<u>468,9750</u>	<u>1.800.864,00</u>	<u>100,0000 %</u>	<u>0,62996 %</u>



CENTRAIS DE ABASTECIMENTO DE GOIAS

Pagina.: 54

Emitido: 04/11/2020

Hora....: 11:37:33

Procedencia de Produto(s)

TODOS PRODUTOS....

Periodo : 01/10/2020 Ate 31/10/2020

* MR - Micro regioao

Sub.Grupo	Produto	Estado	Micro Regiao	UF	QUANTIDADE	VALOR	% PART	% PART
					TONELADA	EM R\$	POR PRODUTO	POR SUB.GRUPO
06-AVES E OVOS-AO					846,9754	3.711.242,05		1,13772 %
216	OVO BRANCO EXTRA				468,9750	1.800.864,00	100,0000 %	0,62996 %
	<u>001 GOIAS</u>				<u>468,9750</u>	<u>1.800.864,00</u>	<u>100,0000 %</u>	<u>0,62996 %</u>
	<u>MR - ANAPOLIS</u>				<u>405,0000</u>	<u>1.555.200,00</u>	<u>86,3585 %</u>	<u>0,54403 %</u>
	04300	INHUMAS			405,0000	1.555.200,00	86,3585 %	0,54403 %
	<u>MR - GOIANIA</u>				<u>63,9750</u>	<u>245.664,00</u>	<u>13,6415 %</u>	<u>0,08594 %</u>
	04308	BELA VISTA DE GOIAS			23,7500	245.664,00	5,0642 %	0,03190 %
	03128	GOIANAPOLIS			2,5000	245.664,00	0,5331 %	0,00336 %
	00001	GOIANIA			0,2250	245.664,00	0,0480 %	0,00030 %
	03682	LEOPOLDO DE BULHOES			37,5000	245.664,00	7,9962 %	0,05037 %
217	OVO BRANCO GRANDE				67,8500	271.400,00	100,0000 %	0,09114 %
	<u>001 GOIAS</u>				<u>67,8500</u>	<u>271.400,00</u>	<u>100,0000 %</u>	<u>0,09114 %</u>
	<u>MR - GOIANIA</u>				<u>67,8500</u>	<u>271.400,00</u>	<u>100,0000 %</u>	<u>0,09114 %</u>
	04308	BELA VISTA DE GOIAS			19,5500	271.400,00	28,8136 %	0,02626 %
	03682	LEOPOLDO DE BULHOES			48,3000	271.400,00	71,1864 %	0,06488 %
215	OVO BRANCO JUMBO				29,7000	112.200,00	100,0000 %	0,03990 %
	<u>001 GOIAS</u>				<u>29,7000</u>	<u>112.200,00</u>	<u>100,0000 %</u>	<u>0,03990 %</u>
	<u>MR - GOIANIA</u>				<u>29,7000</u>	<u>112.200,00</u>	<u>100,0000 %</u>	<u>0,03990 %</u>
	04308	BELA VISTA DE GOIAS			16,2000	112.200,00	54,5455 %	0,02176 %
	03682	LEOPOLDO DE BULHOES			13,5000	112.200,00	45,4545 %	0,01813 %
218	OVO BRANCO MEDIO				34,8000	147.900,00	100,0000 %	0,04675 %
	<u>001 GOIAS</u>				<u>34,8000</u>	<u>147.900,00</u>	<u>100,0000 %</u>	<u>0,04675 %</u>
	<u>MR - GOIANIA</u>				<u>34,8000</u>	<u>147.900,00</u>	<u>100,0000 %</u>	<u>0,04675 %</u>
	04308	BELA VISTA DE GOIAS			19,8000	147.900,00	56,8966 %	0,02660 %
	03682	LEOPOLDO DE BULHOES			15,0000	147.900,00	43,1034 %	0,02015 %
221	OVO CAIPIRA				0,0304	30,40	100,0000 %	0,00004 %
	<u>001 GOIAS</u>				<u>0,0304</u>	<u>30,40</u>	<u>100,0000 %</u>	<u>0,00004 %</u>
	<u>MR - GOIANIA</u>				<u>0,0304</u>	<u>30,40</u>	<u>100,0000 %</u>	<u>0,00004 %</u>
	04308	BELA VISTA DE GOIAS			0,0304	30,40	100,0000 %	0,00004 %
353	OVO CAIPIRA CAIXA				27,8400	255.200,00	100,0000 %	0,03740 %
	<u>001 GOIAS</u>				<u>27,8400</u>	<u>255.200,00</u>	<u>100,0000 %</u>	<u>0,03740 %</u>
	<u>MR - GOIANIA</u>				<u>27,8400</u>	<u>255.200,00</u>	<u>100,0000 %</u>	<u>0,03740 %</u>
	04308	BELA VISTA DE GOIAS			9,6000	255.200,00	34,4828 %	0,01290 %
	03682	LEOPOLDO DE BULHOES			18,2400	255.200,00	65,5172 %	0,02450 %
222	OVO CODORNA				50,4000	401.717,65	100,0000 %	0,06770 %
	<u>001 GOIAS</u>				<u>50,4000</u>	<u>401.717,65</u>	<u>100,0000 %</u>	<u>0,06770 %</u>
	<u>MR - GOIANIA</u>				<u>50,4000</u>	<u>401.717,65</u>	<u>100,0000 %</u>	<u>0,06770 %</u>
	04308	BELA VISTA DE GOIAS			16,8000	401.717,65	33,3333 %	0,02257 %
	03682	LEOPOLDO DE BULHOES			33,6000	401.717,65	66,6667 %	0,04513 %
224	OVO VERMELHO EXTRA				60,0000	259.200,00	100,0000 %	0,08060 %
	<u>001 GOIAS</u>				<u>60,0000</u>	<u>259.200,00</u>	<u>100,0000 %</u>	<u>0,08060 %</u>
	<u>MR - GOIANIA</u>				<u>60,0000</u>	<u>259.200,00</u>	<u>100,0000 %</u>	<u>0,08060 %</u>
	04308	BELA VISTA DE GOIAS			22,5000	259.200,00	37,5000 %	0,03022 %
	03682	LEOPOLDO DE BULHOES			37,5000	259.200,00	62,5000 %	0,05037 %



CENTRAIS DE ABASTECIMENTO DE GOIAS

Pagina.: 55

Emitido: 04/11/2020

Hora....: 11:37:33

Procedencia de Produto(s)

TODOS PRODUTOS....

Periodo : 01/10/2020 Ate 31/10/2020

* MR - Micro regioao

Sub.Grupo	UF	QUANTIDADE	VALOR	% PART	% PART
Produto		TONELADA	EM R\$	POR PRODUTO	POR SUB.GRUPO
Estado					
Micro Regiao					
06-AVES E OVOS-AO		846,9754	3.711.242,05		1,13772 %
225 OVO VERMELHO GRANDE		47,3800	214.240,00	100,0000 %	0,06364 %
001 GOIAS		47,3800	214.240,00	100,0000 %	0,06364 %
MR - GOIANIA		47,3800	214.240,00	100,0000 %	0,06364 %
04308 BELA VISTA DE GOIAS		22,0800	214.240,00	46,6019 %	0,02966 %
03682 LEOPOLDO DE BULHOES		25,3000	214.240,00	53,3981 %	0,03398 %
223 OVO VERMELHO JUMBO		16,2000	68.400,00	100,0000 %	0,02176 %
001 GOIAS		16,2000	68.400,00	100,0000 %	0,02176 %
MR - GOIANIA		16,2000	68.400,00	100,0000 %	0,02176 %
04308 BELA VISTA DE GOIAS		2,7000	68.400,00	16,6667 %	0,00363 %
03682 LEOPOLDO DE BULHOES		13,5000	68.400,00	83,3333 %	0,01813 %
226 OVO VERMELHO MEDIO		35,4000	171.690,00	100,0000 %	0,04755 %
001 GOIAS		35,4000	171.690,00	100,0000 %	0,04755 %
MR - GOIANIA		35,4000	171.690,00	100,0000 %	0,04755 %
04308 BELA VISTA DE GOIAS		18,4000	171.690,00	51,9774 %	0,02472 %
03682 LEOPOLDO DE BULHOES		17,0000	171.690,00	48,0226 %	0,02284 %
07-DIVERSOS		1.171,6356	3.187.518,25		1,57383 %
229 ACAFRAO		2,1550	21.550,00	100,0000 %	0,00289 %
001 GOIAS		2,1550	21.550,00	100,0000 %	0,00289 %
MR - GOIANIA		0,0550	550,00	2,5522 %	0,00007 %
00001 GOIANIA		0,0450	550,00	2,0882 %	0,00006 %
05410 NEROPOLIS		0,0100	550,00	0,4640 %	0,00001 %
MR - PORANGATU		2,1000	21.000,00	97,4478 %	0,00282 %
02867 MARA ROSA		2,1000	21.000,00	97,4478 %	0,00282 %
228 ACUCAR		75,0000	125.000,00	100,0000 %	0,10075 %
001 GOIAS		75,0000	125.000,00	100,0000 %	0,10075 %
MR - GOIANIA		75,0000	125.000,00	100,0000 %	0,10075 %
00001 GOIANIA		75,0000	125.000,00	100,0000 %	0,10075 %
264 BISCOITO (PETA)		0,0010	1,00	100,0000 %	0,00000 %
001 GOIAS		0,0010	1,00	100,0000 %	0,00000 %
MR - PIRES DO RIO		0,0010	1,00	100,0000 %	0,00000 %
04416 GAMELEIRA DE GOIAS		0,0010	1,00	100,0000 %	0,00000 %
299 CAFE		14,4000	14.400,00	100,0000 %	0,01934 %
001 GOIAS		14,4000	14.400,00	100,0000 %	0,01934 %
MR - GOIANIA		14,4000	14.400,00	100,0000 %	0,01934 %
00001 GOIANIA		14,4000	14.400,00	100,0000 %	0,01934 %
312 CAIXA PLASTICA		13,5000	13.500,00	100,0000 %	0,01813 %
001 GOIAS		13,5000	13.500,00	100,0000 %	0,01813 %
MR - GOIANIA		13,5000	13.500,00	100,0000 %	0,01813 %
03688 SENADOR CANEDO		13,5000	13.500,00	100,0000 %	0,01813 %
340 CAIXA TORITO (P/BANANA)		30,6000	30.600,00	100,0000 %	0,04110 %
020 ESPIRITO SANTO		30,6000	30.600,00	100,0000 %	0,04110 %



CENTRAIS DE ABASTECIMENTO DE GOIAS

Pagina.: 56

Emitido: 04/11/2020

Hora....: 11:37:33

Procedencia de Produto(s)

TODOS PRODUTOS....

Periodo : 01/10/2020 Ate 31/10/2020

* MR - Micro regioao

Sub.Grupo	UF	QUANTIDADE	VALOR	% PART	% PART
Produto		TONELADA	EM R\$	POR PRODUTO	POR SUB.GRUPPO
Estado					
Micro Regiao					
07-DIVERSOS		1.171,6356	3.187.518,25		1,57383 %
340 CAIXA TORITO (P/BANANA)		30,6000	30.600,00	100,0000 %	0,04110 %
020 <u>ESPIRITO SANTO</u>		30,6000	30.600,00	100,0000 %	0,04110 %
MR - LINHARES		30,6000	30.600,00	100,0000 %	0,04110 %
02580 LINHARES		30,6000	30.600,00	100,0000 %	0,04110 %
332 CARNE FRESCA		6,5200	84.760,00	100,0000 %	0,00876 %
001 <u>GOIAS</u>		6,5200	84.760,00	100,0000 %	0,00876 %
MR - GOIANIA		6,5200	84.760,00	100,0000 %	0,00876 %
00001 GOIANIA		6,5200	84.760,00	100,0000 %	0,00876 %
276 CARNE SUINA		4,5000	54.000,00	100,0000 %	0,00604 %
001 <u>GOIAS</u>		4,5000	54.000,00	100,0000 %	0,00604 %
MR - GOIANIA		4,5000	54.000,00	100,0000 %	0,00604 %
00001 GOIANIA		4,5000	54.000,00	100,0000 %	0,00604 %
237 COCO DE GUERIROBA		2,6400	2.640,00	100,0000 %	0,00355 %
001 <u>GOIAS</u>		2,6400	2.640,00	100,0000 %	0,00355 %
MR - GOIANIA		2,6400	2.640,00	100,0000 %	0,00355 %
05559 ABADIA DE GOIAS		0,2000	2.640,00	7,5758 %	0,00027 %
04308 BELA VISTA DE GOIAS		2,4400	2.640,00	92,4242 %	0,00328 %
298 COENTRO EM PO		0,4000	4.000,00	100,0000 %	0,00054 %
001 <u>GOIAS</u>		0,4000	4.000,00	100,0000 %	0,00054 %
MR - GOIANIA		0,4000	4.000,00	100,0000 %	0,00054 %
00001 GOIANIA		0,4000	4.000,00	100,0000 %	0,00054 %
281 COLORAL (CORANTE)		0,6950	10.425,00	100,0000 %	0,00093 %
001 <u>GOIAS</u>		0,6950	10.425,00	100,0000 %	0,00093 %
MR - GOIANIA		0,6950	10.425,00	100,0000 %	0,00093 %
00001 GOIANIA		0,6950	10.425,00	100,0000 %	0,00093 %
289 CRAVO DA INDIA		0,8000	800,00	100,0000 %	0,00107 %
001 <u>GOIAS</u>		0,8000	800,00	100,0000 %	0,00107 %
MR - GOIANIA		0,8000	800,00	100,0000 %	0,00107 %
00001 GOIANIA		0,8000	800,00	100,0000 %	0,00107 %
287 CUMIM		0,4000	400,00	100,0000 %	0,00054 %
001 <u>GOIAS</u>		0,4000	400,00	100,0000 %	0,00054 %
MR - GOIANIA		0,4000	400,00	100,0000 %	0,00054 %
00001 GOIANIA		0,4000	400,00	100,0000 %	0,00054 %
239 DOCE		2,1000	2.100,00	100,0000 %	0,00282 %
001 <u>GOIAS</u>		2,1000	2.100,00	100,0000 %	0,00282 %
MR - GOIANIA		2,1000	2.100,00	100,0000 %	0,00282 %
05410 NEROPOLIS		0,6000	2.100,00	28,5714 %	0,00081 %
02728 TEREZOPOLIS DE GOIAS		1,5000	2.100,00	71,4286 %	0,00201 %
409 EMBALAGEM DE PAPEL		4,5000	4.500,00	100,0000 %	0,00604 %
001 <u>GOIAS</u>		4,5000	4.500,00	100,0000 %	0,00604 %



CENTRAIS DE ABASTECIMENTO DE GOIAS

Pagina.: 57

Emitido: 04/11/2020

Hora....: 11:37:33

Procedencia de Produto(s)

TODOS PRODUTOS....

Periodo : 01/10/2020 Ate 31/10/2020

* MR - Micro regioao

Sub.Grupo Produto Estado Micro Regiao	UF	QUANTIDADE TONELADA	VALOR EM R\$	% PART POR PRODUTO	% PART POR SUB.GRUPO
07-DIVERSOS		1.171,6356	3.187.518,25		1,57383 %
409 EMBALAGEM DE PAPEL		4,5000	4.500,00	100,0000 %	0,00604 %
001 GOIAS		4,5000	4.500,00	100,0000 %	0,00604 %
MR - GOIANIA		4,5000	4.500,00	100,0000 %	0,00604 %
02442 APARECIDA DE GOIANIA		4,5000	4.500,00	100,0000 %	0,00604 %
241 EMBALAGEM DE PLASTICO		12,7730	191.595,00	100,0000 %	0,01716 %
001 GOIAS		12,6230	189.345,00	98,8256 %	0,01696 %
MR - GOIANIA		12,6230	189.345,00	98,8256 %	0,01696 %
02442 APARECIDA DE GOIANIA		6,7500	189.345,00	52,8458 %	0,00907 %
00001 GOIANIA		5,8730	189.345,00	45,9798 %	0,00789 %
016 MATO GROSSO DO SUL		0,1500	2.250,00	1,1744 %	0,00020 %
MR - PARANAIBA		0,1500	2.250,00	1,1744 %	0,00020 %
02782 APARECIDA DO TABOADO		0,1500	2.250,00	1,1744 %	0,00020 %
242 FARINHA DE MANDIOCA		200,0800	900.360,00	100,0000 %	0,26876 %
001 GOIAS		200,0800	900.360,00	100,0000 %	0,26876 %
MR - GOIANIA		200,0800	900.360,00	100,0000 %	0,26876 %
04308 BELA VISTA DE GOIAS		10,0800	900.360,00	5,0380 %	0,01354 %
05410 NEROPOLIS		89,7000	900.360,00	44,8321 %	0,12049 %
02297 TRINDADE		100,3000	900.360,00	50,1299 %	0,13473 %
259 FARINHA DE MILHO		50,0000	250.000,00	100,0000 %	0,06716 %
001 GOIAS		50,0000	250.000,00	100,0000 %	0,06716 %
MR - GOIANIA		50,0000	250.000,00	100,0000 %	0,06716 %
05410 NEROPOLIS		15,0000	250.000,00	30,0000 %	0,02015 %
02297 TRINDADE		35,0000	250.000,00	70,0000 %	0,04701 %
300 FARINHA DE TRIGO		24,2500	24.250,00	100,0000 %	0,03257 %
001 GOIAS		24,2500	24.250,00	100,0000 %	0,03257 %
MR - GOIANIA		24,2500	24.250,00	100,0000 %	0,03257 %
02442 APARECIDA DE GOIANIA		0,2500	24.250,00	1,0309 %	0,00034 %
00001 GOIANIA		24,0000	24.250,00	98,9691 %	0,03224 %
262 GELEIA		2,0000	9.000,00	100,0000 %	0,00269 %
001 GOIAS		2,0000	9.000,00	100,0000 %	0,00269 %
MR - GOIANIA		2,0000	9.000,00	100,0000 %	0,00269 %
02728 TEREZOPOLIS DE GOIAS		2,0000	9.000,00	100,0000 %	0,00269 %
244 GUARIROBA		408,6800	408.680,00	100,0000 %	0,54897 %
001 GOIAS		408,6800	408.680,00	100,0000 %	0,54897 %
MR - ANAPOLIS		165,7000	165.700,00	40,5452 %	0,22258 %
02437 ANAPOLIS		32,7000	165.700,00	8,0014 %	0,04393 %
04298 BRAZABRANTES		6,0000	165.700,00	1,4681 %	0,00806 %
04300 INHUMAS		32,0000	165.700,00	7,8301 %	0,04298 %
02439 ITAGUARI		62,0000	165.700,00	15,1708 %	0,08328 %
04538 ITAUCU		1,0000	165.700,00	0,2447 %	0,00134 %
02882 JARAGUA		32,0000	165.700,00	7,8301 %	0,04298 %
MR - ANICUNS		23,0000	23.000,00	5,6279 %	0,03090 %
04307 SAO LUIS DE MONTES BELOS		23,0000	23.000,00	5,6279 %	0,03090 %



CENTRAIS DE ABASTECIMENTO DE GOIAS

Pagina.: 58

Emitido: 04/11/2020

Hora....: 11:37:33

Procedencia de Produto(s)

TODOS PRODUTOS....

Periodo : 01/10/2020 Ate 31/10/2020

* MR - Micro regioao

Sub.Grupo	Produto	UF	QUANTIDADE	VALOR	% PART	% PART
Estado			TONELADA	EM R\$	POR PRODUTO	POR SUB.GRUPO
Micro Regiao						
07-DIVERSOS			1.171,6356	3.187.518,25		1,57383 %
244	GUARIROBA		408,6800	408.680,00	100,0000 %	0,54897 %
	001 GOIAS		408,6800	408.680,00	100,0000 %	0,54897 %
	MR - CERES		99,2000	99.200,00	24,2733 %	0,13325 %
	05544 ITAPURANGA		99,2000	99.200,00	24,2733 %	0,13325 %
	MR - GOIANIA		99,0800	99.080,00	24,2439 %	0,13309 %
	03128 GOIANAPOLIS		1,5000	99.080,00	0,3670 %	0,00201 %
	00001 GOIANIA		5,8000	99.080,00	1,4192 %	0,00779 %
	05410 NEROPOLIS		45,7800	99.080,00	11,2019 %	0,06150 %
	02728 TEREZOPOLIS DE GOIAS		21,0000	99.080,00	5,1385 %	0,02821 %
	02297 TRINDADE		25,0000	99.080,00	6,1173 %	0,03358 %
	MR - PIRES DO RIO		15,2000	15.200,00	3,7193 %	0,02042 %
	04416 GAMELEIRA DE GOIAS		15,2000	15.200,00	3,7193 %	0,02042 %
	MR - PORANGATU		6,5000	6.500,00	1,5905 %	0,00873 %
	01054 NIQUELANDIA		6,5000	6.500,00	1,5905 %	0,00873 %
302	LINGUICA		1,5000	1.500,00	100,0000 %	0,00201 %
	001 GOIAS		1,5000	1.500,00	100,0000 %	0,00201 %
	MR - GOIANIA		1,5000	1.500,00	100,0000 %	0,00201 %
	00001 GOIANIA		1,5000	1.500,00	100,0000 %	0,00201 %
27	LOURO		0,3000	9.000,00	100,0000 %	0,00040 %
	001 GOIAS		0,3000	9.000,00	100,0000 %	0,00040 %
	MR - GOIANIA		0,3000	9.000,00	100,0000 %	0,00040 %
	00001 GOIANIA		0,3000	9.000,00	100,0000 %	0,00040 %
263	MANTEIGA DE LEITE		0,2000	200,00	100,0000 %	0,00027 %
	001 GOIAS		0,2000	200,00	100,0000 %	0,00027 %
	MR - GOIANIA		0,2000	200,00	100,0000 %	0,00027 %
	02297 TRINDADE		0,2000	200,00	100,0000 %	0,00027 %
297	NOZ MOSCADA		0,8000	800,00	100,0000 %	0,00107 %
	001 GOIAS		0,8000	800,00	100,0000 %	0,00107 %
	MR - GOIANIA		0,8000	800,00	100,0000 %	0,00107 %
	00001 GOIANIA		0,8000	800,00	100,0000 %	0,00107 %
245	OLEO DE SOJA		84,0000	420.000,00	100,0000 %	0,11284 %
	001 GOIAS		84,0000	420.000,00	100,0000 %	0,11284 %
	MR - GOIANIA		84,0000	420.000,00	100,0000 %	0,11284 %
	00001 GOIANIA		84,0000	420.000,00	100,0000 %	0,11284 %
246	PIMENTA DO REINO		2,7850	2.785,00	100,0000 %	0,00374 %
	001 GOIAS		0,2850	285,00	10,2334 %	0,00038 %
	MR - GOIANIA		0,2850	285,00	10,2334 %	0,00038 %
	00001 GOIANIA		0,2850	285,00	10,2334 %	0,00038 %
	012 PARA		2,5000	2.500,00	89,7666 %	0,00336 %
	MR - PARAGOMINAS		2,5000	2.500,00	89,7666 %	0,00336 %
	01814 PARAGOMINAS		2,5000	2.500,00	89,7666 %	0,00336 %
247	POLVILHO		78,2400	391.200,00	100,0000 %	0,10510 %



CENTRAIS DE ABASTECIMENTO DE GOIAS

Pagina.: 59

Emitido: 04/11/2020

Hora....: 11:37:33

Procedencia de Produto(s)

TODOS PRODUTOS....

Periodo : 01/10/2020 Ate 31/10/2020

* MR - Micro regioao

Sub.Grupo	UF	QUANTIDADE	VALOR	% PART	% PART
Produto		TONELADA	EM R\$	POR PRODUTO	POR SUB.GRUPO
Estado					
Micro Regiao					
07-DIVERSOS		1.171,6356	3.187.518,25		1,57383 %
247 POLVILHO		78,2400	391.200,00	100,0000 %	0,10510 %
001 GOIAS		78,2400	391.200,00	100,0000 %	0,10510 %
MR - GOIANIA		78,2400	391.200,00	100,0000 %	0,10510 %
02442 APARECIDA DE GOIANIA		0,1320	391.200,00	0,1687 %	0,00018 %
04308 BELA VISTA DE GOIAS		18,6000	391.200,00	23,7730 %	0,02498 %
00001 GOIANIA		3,7680	391.200,00	4,8160 %	0,00506 %
02297 TRINDADE		55,7400	391.200,00	71,2423 %	0,07487 %
248 QUEIJO		4,3940	43.940,00	100,0000 %	0,00590 %
001 GOIAS		4,3940	43.940,00	100,0000 %	0,00590 %
MR - GOIANIA		4,3940	43.940,00	100,0000 %	0,00590 %
02442 APARECIDA DE GOIANIA		0,0010	43.940,00	0,0228 %	0,00000 %
01074 CALDAZINHA		0,3000	43.940,00	6,8275 %	0,00040 %
00001 GOIANIA		1,1410	43.940,00	25,9672 %	0,00153 %
02728 TEREZOPOLIS DE GOIAS		0,5000	43.940,00	11,3792 %	0,00067 %
02297 TRINDADE		2,4520	43.940,00	55,8034 %	0,00329 %
249 RAPADURA		26,4016	82.505,00	100,0000 %	0,03546 %
001 GOIAS		26,4016	82.505,00	100,0000 %	0,03546 %
MR - GOIANIA		26,4016	82.505,00	100,0000 %	0,03546 %
03128 GOIANAPOLIS		0,1856	82.505,00	0,7030 %	0,00025 %
00001 GOIANIA		4,6400	82.505,00	17,5747 %	0,00623 %
05410 NEROPOLIS		6,3760	82.505,00	24,1501 %	0,00856 %
02728 TEREZOPOLIS DE GOIAS		9,6000	82.505,00	36,3614 %	0,01290 %
02297 TRINDADE		5,6000	82.505,00	21,2108 %	0,00752 %
311 SAL		116,5500	82.556,25	100,0000 %	0,15656 %
001 GOIAS		116,5500	82.556,25	100,0000 %	0,15656 %
MR - GOIANIA		116,5500	82.556,25	100,0000 %	0,15656 %
00001 GOIANIA		105,6000	82.556,25	90,6049 %	0,14185 %
05410 NEROPOLIS		10,9500	82.556,25	9,3951 %	0,01471 %
412 TEMPERO CASEIRO COMPLETO		0,4710	471,00	100,0000 %	0,00063 %
001 GOIAS		0,4710	471,00	100,0000 %	0,00063 %
MR - GOIANIA		0,4710	471,00	100,0000 %	0,00063 %
00001 GOIANIA		0,4710	471,00	100,0000 %	0,00063 %
08-CEREAIS		276,6000	1.093.600,00		0,37155 %
250 ARROZ		123,0000	328.000,00	100,0000 %	0,16522 %
001 GOIAS		123,0000	328.000,00	100,0000 %	0,16522 %
MR - GOIANIA		123,0000	328.000,00	100,0000 %	0,16522 %
00001 GOIANIA		123,0000	328.000,00	100,0000 %	0,16522 %
251 FEIJAO		108,0000	720.000,00	100,0000 %	0,14507 %
001 GOIAS		108,0000	720.000,00	100,0000 %	0,14507 %
MR - GOIANIA		108,0000	720.000,00	100,0000 %	0,14507 %
00001 GOIANIA		108,0000	720.000,00	100,0000 %	0,14507 %
316 FEIJAO PRETO		45,6000	45.600,00	100,0000 %	0,06125 %
001 GOIAS		45,6000	45.600,00	100,0000 %	0,06125 %



CENTRAIS DE ABASTECIMENTO DE GOIAS

Pagina.: 60

Emitido: 04/11/2020

Hora....: 11:37:33

Procedencia de Produto(s)

TODOS PRODUTOS....

Periodo : 01/10/2020 Ate 31/10/2020

* MR - Micro regiao

Sub.Grupo Produto Estado Micro Regiao	UF	QUANTIDADE TONELADA	VALOR EM R\$	% PART POR PRODUTO	% PART POR SUB.GRUPO
08-CEREAIS		276,6000	1.093.600,00		0,37155 %
316 FEIJAO PRETO		45,6000	45.600,00	100,0000 %	0,06125 %
<u>001 GOIAS</u>		<u>45,6000</u>	<u>45.600,00</u>	<u>100,0000 %</u>	<u>0,06125 %</u>
<u>MR - GOIANIA</u>		<u>45,6000</u>	<u>45.600,00</u>	<u>100,0000 %</u>	<u>0,06125 %</u>
00001 GOIANIA		45,6000	45.600,00	100,0000 %	0,06125 %

TOTAL GERAL

CODIGO	NOME DO ESTADO	QUANTIDADE	% PARTIC.	TOTAL REAIS	PRECO MEDIO
001	GO	46.936,5992	63,04879 %	117.066.727,72	2.494,15
	Sub.Total...>>>>	46.936,5992	63,04879 %	117.066.727,72	2.494,15
019	AL	16,0000	0,02149 %	34.588,23	2.161,76
005	BA	5.738,6160	7,70854 %	14.619.821,45	2.547,62
004	DF	31,5400	0,04237 %	102.635,30	3.254,13
020	ES	353,2350	0,47449 %	1.462.338,82	4.139,85
002	MG	6.707,3280	9,00979 %	14.229.948,64	2.121,55
016	MS	0,1500	0,00020 %	2.250,00	15.000,00
012	PA	25,7500	0,03459 %	120.955,88	4.697,32
026	PE	1.818,6800	2,44299 %	5.542.424,08	3.047,50
023	PR	1.119,2350	1,50344 %	4.744.745,58	4.239,28
006	RJ	114,0000	0,15313 %	260.117,63	2.281,73
011	RN	833,3860	1,11947 %	2.356.862,47	2.828,06
007	RS	1.154,3600	1,55062 %	5.463.758,82	4.733,15
022	SC	3.128,8000	4,20284 %	14.847.705,85	4.745,50
003	SP	5.307,5140	7,12945 %	21.771.245,07	4.101,97
008	TO	1.159,6920	1,55779 %	1.457.019,38	1.256,38
	Sub.Total...>>>>	27.508,2860	36,95121 %	87.016.417,20	3.163,28
	Total Geral>>>>	74.444,8852	100,00000 %	204.083.144,92	2.741,40