

site: www.ceasa.goias.gov.br

A FORÇA DO ABASTECIMENTO NO CORAÇÃO DO BRASIL




RELATÓRIO MENSAL

JULHO



2020

**EM OPERAÇÃO DESDE 1975, A CEASA-GO
É A QUARTA MAIOR CENTRAL DE ABASTECIMENTO
DO PAÍS EM VOLUME DE COMERCIALIZAÇÃO.**



GOVERNO DO ESTADO DE GOIÁS

CENTRAIS DE ABASTECIMENTO DE GOIÁS S/A.

RELATÓRIO MENSAL

JULHO DE 2020

“É permitida a reprodução, desde que citada a fonte”

Km 5,5 Rod. BR 153 - Saída para Anápolis - PABX: 3522-9000 – CEP: 74.675-090

E-mail: ceasa-go@cultura.com.br Site: www.ceasa.goias.gov.br

Goiânia - Goiás

Ronaldo Ramos Caiado
Governador

Lincoln Graziani Pereira da Rocha
Vice Governador

Centrais de Abastecimento de Goiás S/A

Diretor-presidente:
Wilmar da Silva Gratão

Diretor Administrativo e Financeiro:
Rogério Martins Esteves

Diretor de Operações e Estratégia de Mercado:
Ducinai Gomes Barbosa

Gerência Técnica:
Josué Lopes Siqueira

Equipe Técnica:
Camila Vargas de Sousa
Guilherme de Souza
Vitor Nogueira Crispim

Equipe de Tecnologia:
Márcio Silva Braga

Elaboração:
Josué Lopes Siqueira



CENTRAIS DE ABASTECIMENTO DE GOIAS

Pagina.: 1
Emitido: 11/09/2020
Hora....: 10:44:29

TODOS PRODUTOS....

Periodo : 07/2020 Ate 06/2020 - Julho/2020

COMPARATIVO DO VALOR E QUANTIDADE COMERCIALIZADA NA CEASA/GO ATACADO

DISC. GRUPO DE PRODUTOS	QUANTIDADE(T)			VALOR EM R\$		
	Junho/2020	Julho/2020	VAR.(%)	Junho/2020	Julho/2020	VAR.(%)
01-HORTALICAS						
01-HORTALICAS, FOLHAS, FLOR, HASTES-HFFH	6.422,87	5.955,86	-7,27	7.933.892,51	6.782.108,30	-14,52
02-HORTALICAS FRUTOS-HF	20.188,87	21.688,29	7,43	40.037.921,69	33.446.292,77	-16,46
03-RAIZES-TUBERCULOS-BULBO-RTB	16.744,21	18.879,67	12,75	43.750.670,35	39.002.265,72	-10,85
TOTAL.....>>>	43.355,95	46.523,81	7,31	91.722.484,56	79.230.666,79	-13,62
02-FRUTAS						
04-FRUTAS NACIONAIS-FN	26.007,95	26.358,33	1,35	60.312.814,50	64.202.659,62	6,45
05-FRUTAS IMPORTADAS-FI	270,20	649,72	140,46	2.368.756,00	4.328.977,00	82,75
TOTAL.....>>>	26.278,14	27.008,04	2,78	62.681.570,50	68.531.636,62	9,33
03-AVES E OVOS-AO						
06-AVES E OVOS-AO	883,11	1.078,70	22,15	3.973.067,59	5.214.365,52	31,24
TOTAL.....>>>	883,11	1.078,70	22,15	3.973.067,59	5.214.365,52	31,24
04-PRODUTOS DIVERSOS-PD						
07-DIVERSOS	520,37	1.129,35	117,03	1.269.214,22	2.852.516,56	124,75
TOTAL.....>>>	520,37	1.129,35	117,03	1.269.214,22	2.852.516,56	124,75
05-CEREAIS-CE						
08-CEREAIS	147,50	533,60	261,76	443.500,00	2.217.700,00	400,05
TOTAL.....>>>	147,50	533,60	261,76	443.500,00	2.217.700,00	400,05
TOTAL GERAL.....>>>>>	71.185,08	76.273,51	7,15	160.089.836,87	158.046.885,48	-1,28

CENTRAIS DE ABASTECIMENTO DE GOIAS

Pagina.: 1

Emitido: 11/09/2020

Hora....: 10:45:40

TODOS PRODUTOS....

Periodo : 07/2020 Ate 06/2020 - Julho/2020

QUADRO : COMPARATIVO DO VALOR E QUANTIDADE COMERCIALIZADA NA CEASA/GO ATACADO

DISC.	QUANTIDADE(T)			Julho/2020	QUANTIDADE(T)			
	GRUPO DE PRODUTOS	Junho/2020	Julho/2020	VAR.(%)	PART.OFERTA GERAL	Julho/2019	Julho/2020	VAR.(%)
01-HORTALICAS		43.355,95	46.523,81	7,31	61,00	43.647,23	46.523,81	6,59
01-HORTALICAS, FOLHAS, FLOR, HASTES-HFFH		6.422,87	5.955,86	-7,27	7,81	6.027,25	5.955,86	-1,18
02-HORTALICAS FRUTOS-HF		20.188,87	21.688,29	7,43	28,43	19.344,87	21.688,29	12,11
03-RAIZES-TUBERCULOS-BULBO-RTB		16.744,21	18.879,67	12,75	24,75	18.275,11	18.879,67	3,31
02-FRUTAS		26.278,14	27.008,04	2,78	35,41	34.775,16	27.008,04	-22,34
04-FRUTAS NACIONAIS-FN		26.007,95	26.358,33	1,35	34,56	33.945,36	26.358,33	-22,35
05-FRUTAS IMPORTADAS-FI		270,20	649,72	140,46	0,85	829,80	649,72	-21,70
03-AVES E OVOS-AO		883,11	1.078,70	22,15	1,41	1.101,40	1.078,70	-2,06
06-AVES E OVOS-AO		883,11	1.078,70	22,15	1,41	1.101,40	1.078,70	-2,06
04-PRODUTOS DIVERSOS-PD		520,37	1.129,35	117,03	1,48	997,61	1.129,35	13,20
07-DIVERSOS		520,37	1.129,35	117,03	1,48	997,61	1.129,35	13,20
05-CEREAIS-CE		147,50	533,60	261,76	0,70	304,83	533,60	75,05
08-CEREAIS		147,50	533,60	261,76	0,70	304,83	533,60	75,05
TOTAL		71.185,08	76.273,51	7,15		80.826,24	76.273,51	-5,63



CENTRAIS DE ABASTECIMENTO DE GOIAS

Participação das Microregiões(MR) do Estado GO - Sintético
 TODOS PRODUTOS....
 Período : 01/07/2020 Ate 31/07/2020
 * MR - Micro região

Página.: 1
 Emitido: 11/09/2020
 Hora....: 10:47:00

Micro Região	QUANTIDADE	VALOR	% PART
	TONELADA	EM R\$	No Estado
MR - ANAPOLIS	15.137,6248	28.844.525,80	28,88910 %
MR - ANICUNS	394,9380	900.865,64	0,75371 %
MR - CATALAO	314,0600	438.678,76	0,59936 %
MR - CERES	1.691,0530	3.077.239,69	3,22726 %
MR - CHAPADA DOS VEADEIROS	1.209,5700	1.584.000,48	2,30838 %
MR - ENTORNO DE BRASILIA	7.617,1389	12.168.216,02	14,53678 %
MR - GOIANIA	23.700,3819	48.865.648,99	45,23053 %
MR - MEIA PONTE	1.013,8380	1.649.136,69	1,93484 %
MR - PIRES DO RIO	631,1790	812.790,92	1,20456 %
MR - PORANGATU	67,1250	125.836,11	0,12810 %
MR - RIO VERMELHO	58,0000	77.655,56	0,11069 %
MR - SAO MIGUEL DO ARAGUAIA	206,2600	275.952,58	0,39363 %
MR - SUDOESTE DE GOIAS	144,2680	343.172,78	0,27533 %
MR - VALE DO RIO DOS BOIS	213,6480	443.129,10	0,40773 %

TOTAL GERAL

CODIGO	NOME DO ESTADO	QUANTIDADE	% PARTIC.	TOTAL EM R\$	PRECO MEDIO
001	GO	52.399,0846	100,00000 %	99.606.849,12	1.900,93
	Sub.Total...>>>>	52.399,0846	100,00000 %	99.606.849,12	1.900,93
	Sub.Total...>>>>	1,0000	0,00191 %	0,00	0,00
	Total Geral>>>>	52.400,0846	100,00191 %	99.606.849,12	1.900,89

Participacao das Microregioes(MR) do Estado GO - Analitico

TODOS PRODUTOS...

Período : 01/07/2020 Ate 31/07/2020

* MR - Micro regioao

Micro Regiao	Estado	QUANTIDADE	VALOR	% PART
		TONELADA	EM R\$	POR SUB.GRUPCO
MR - ANAPOLIS	GO	15.137,6248	28.844.525,80	19,84650 %
01-HORTALICAS, FOLHAS, FLOR, HASTES-HFFH		1.031,0858	1.212.961,97	1,35183 %
02-HORTALICAS FRUTOS-HF		4.664,3150	7.045.122,96	6,11525 %
03-RAIZES-TUBERCULOS-BULBO-RTB		3.221,6430	5.361.969,13	4,22380 %
04-FRUTAS NACIONAIS-FN		5.683,6310	13.479.188,39	7,45164 %
06-AVES E OVOS-AO		375,0000	1.583.333,34	0,49165 %
07-DIVERSOS		161,9500	161.950,00	0,21233 %
MR - ANICUNS	GO	394,9380	900.865,64	0,51779 %
02-HORTALICAS FRUTOS-HF		15,6720	147.358,66	0,02055 %
03-RAIZES-TUBERCULOS-BULBO-RTB		3,0000	3.600,00	0,00393 %
04-FRUTAS NACIONAIS-FN		334,2660	707.906,98	0,43825 %
07-DIVERSOS		42,0000	42.000,00	0,05506 %
MR - CATALAO	GO	314,0600	438.678,76	0,41176 %
02-HORTALICAS FRUTOS-HF		268,8000	333.603,76	0,35242 %
03-RAIZES-TUBERCULOS-BULBO-RTB		0,2600	700,00	0,00034 %
04-FRUTAS NACIONAIS-FN		45,0000	104.375,00	0,05900 %
MR - CERES	GO	1.691,0530	3.077.239,69	2,21709 %
02-HORTALICAS FRUTOS-HF		14,5810	219.437,66	0,01912 %
04-FRUTAS NACIONAIS-FN		1.529,4720	2.710.802,03	2,00525 %
05-FRUTAS IMPORTADAS-FI		3,0000	3.000,00	0,00393 %
07-DIVERSOS		144,0000	144.000,00	0,18879 %
MR - CHAPADA DOS VEADEIROS	GO	1.209,5700	1.584.000,48	1,58583 %
02-HORTALICAS FRUTOS-HF		1.073,0500	1.298.044,34	1,40684 %
04-FRUTAS NACIONAIS-FN		136,5200	285.956,13	0,17899 %
MR - ENTORNO DE BRASILIA	GO	7.617,1389	12.168.216,02	9,98661 %
01-HORTALICAS, FOLHAS, FLOR, HASTES-HFFH		1.017,8261	971.611,92	1,33444 %
02-HORTALICAS FRUTOS-HF		1.716,8220	2.374.843,94	2,25088 %
03-RAIZES-TUBERCULOS-BULBO-RTB		4.866,5068	8.772.858,50	6,38034 %
04-FRUTAS NACIONAIS-FN		15,9640	48.701,67	0,02093 %
07-DIVERSOS		0,0200	200,00	0,00003 %
MR - GOIANIA	GO	23.700,3819	48.865.648,99	31,07289 %
01-HORTALICAS, FOLHAS, FLOR, HASTES-HFFH		2.070,3598	2.755.786,52	2,71439 %
02-HORTALICAS FRUTOS-HF		12.214,3360	19.613.123,50	16,01386 %
03-RAIZES-TUBERCULOS-BULBO-RTB		1.948,8345	4.705.575,32	2,55506 %
04-FRUTAS NACIONAIS-FN		5.354,5520	12.888.617,92	7,02020 %
05-FRUTAS IMPORTADAS-FI		110,6170	566.447,00	0,14503 %
06-AVES E OVOS-AO		703,7044	3.631.032,18	0,92261 %
07-DIVERSOS		764,3782	2.487.366,56	1,00215 %
08-CEREAIS		533,6000	2.217.700,00	0,69959 %
MR - MEIA PONTE	GO	1.013,8380	1.649.136,69	1,32921 %
01-HORTALICAS, FOLHAS, FLOR, HASTES-HFFH		108,6000	104.700,00	0,14238 %
02-HORTALICAS FRUTOS-HF		333,9700	495.593,64	0,43786 %
04-FRUTAS NACIONAIS-FN		571,2680	1.048.843,06	0,74897 %
MR - PIRES DO RIO	GO	631,1790	812.790,92	0,82752 %
01-HORTALICAS, FOLHAS, FLOR, HASTES-HFFH		81,4370	80.235,00	0,10677 %
02-HORTALICAS FRUTOS-HF		545,7420	721.326,48	0,71551 %
04-FRUTAS NACIONAIS-FN		4,0000	11.229,44	0,00524 %
MR - PORANGATU	GO	67,1250	125.836,11	0,08801 %
02-HORTALICAS FRUTOS-HF		0,4000	7.777,78	0,00052 %
03-RAIZES-TUBERCULOS-BULBO-RTB		31,0000	41.333,33	0,04064 %
04-FRUTAS NACIONAIS-FN		35,7250	76.725,00	0,04684 %
MR - RIO VERMELHO	GO	58,0000	77.655,56	0,07604 %
04-FRUTAS NACIONAIS-FN		58,0000	77.655,56	0,07604 %
MR - SAO MIGUEL DO ARAGUAIA	GO	206,2600	275.952,58	0,27042 %
04-FRUTAS NACIONAIS-FN		206,2600	275.952,58	0,27042 %



CENTRAIS DE ABASTECIMENTO DE GOIAS

Participação das Microregiões(MR) do Estado GO - Analítico

TODOS PRODUTOS....

Período : 01/07/2020 Ate 31/07/2020

* MR - Micro região

Página.: 2

Emitido: 11/09/2020

Hora....: 10:48:00

Micro Região	Estado	QUANTIDADE	VALOR	% PART
		TONELADA	EM R\$	POR SUB.GRUPPO
MR - SUDOESTE DE GOIAS	GO	144,2680	343.172,78	0,18915 %
02-HORTALICAS FRUTOS-HF		0,2500	4.861,11	0,00033 %
04-FRUTAS NACIONAIS-FN		144,0180	338.311,67	0,18882 %
MR - VALE DO RIO DOS BOIS	GO	213,6480	443.129,10	0,28011 %
02-HORTALICAS FRUTOS-HF		120,8880	248.440,20	0,15849 %
04-FRUTAS NACIONAIS-FN		92,7600	194.688,90	0,12161 %

TOTAL GERAL

CODIGO	NOME DO ESTADO	QUANTIDADE	% PARTIC.	TOTAL EM R\$	PRECO MEDIO
001	GO	52.399,0846	68,69893 %	99.606.849,12	1.900,93
	Sub.Total...>>>>	52.399,0846	68,69893 %	99.606.849,12	1.900,93
	Sub.Total...>>>>	1,0000	0,00131 %	0,00	0,00
	Total Geral>>>>	52.400,0846	68,70024 %	99.606.849,12	1.900,89

QUADRO 12 - Analítico por Sub.Grupo e Produto

TODOS PRODUTOS....

Periodo : 01/07/2020 Ate 31/07/2020

* MR - Micro regioao

Cod.Prod. Nome Produto	UF	QUANTIDADE	VALOR	PRECO	% PART
		TONELADA	EM R\$	MEDIO(R\$)	POR UF.
01-HORTALICAS, FOLHAS, FLOR, HASTES-HFFH		5.955,8612	6.782.108,30	1.138,7284	100,0000 %
10 ACELGA		76,4850	144.471,67	1.888,8889	100,0000 %
	GO	76,4850			100,0000 %
8 ACELGA EM UNIDADE		0,6040	855,67	1.416,6664	100,0000 %
	GO	0,6020			99,6689 %
	MG	0,0020			0,3311 %
11 AGRIAO		19,7832	96.168,34	4.861,1117	100,0000 %
	GO	19,7832			100,0000 %
12 ALFACE		21,5925	38.386,67	1.777,7780	100,0000 %
	GO	21,5925			100,0000 %
414 ALFACE AMERICANA		0,3300	330,00	1.000,0000	100,0000 %
	GO	0,3300			100,0000 %
415 ALFACE CRESPA		0,4800	480,00	1.000,0000	100,0000 %
	GO	0,4800			100,0000 %
416 ALFACE LISA		0,0615	61,50	1.000,0000	100,0000 %
	GO	0,0615			100,0000 %
13 ALMEIRAO		0,7572	2.734,33	3.611,1116	100,0000 %
	GO	0,7572			100,0000 %
15 BROCOLIS		78,6840	196.710,00	2.500,0000	100,0000 %
	GO	50,1600			63,7487 %
	MG	15,5640			19,7804 %
	SP	12,9600			16,4709 %
16 CEBOLINHA		5,3715	42.972,00	8.000,0000	100,0000 %
	GO	5,3700			99,9721 %
	MG	0,0015			0,0279 %
22 CHICORIA		4,1960	12.092,64	2.881,9450	100,0000 %
	GO	4,1960			100,0000 %
17 COENTRO		11,3840	128.070,00	11.250,0000	100,0000 %
	GO	11,3840			100,0000 %
7 COUVE EM MOLHO		0,0002	1,92	9.583,5000	100,0000 %
	GO	0,0002			100,0000 %
19 COUVE MACO		20,4908	223.536,00	10.909,0909	100,0000 %
	GO	20,4908			100,0000 %
21 COUVE-FLOR		448,1880	756.556,67	1.688,0342	100,0000 %
	GO	442,4680			98,7237 %
	MG	5,7200			1,2763 %
23 ESPINAFRE		1,4658	6.765,00	4.615,2272	100,0000 %
	GO	1,4658			100,0000 %
25 HORTELA		4,4320	33.240,00	7.500,0000	100,0000 %
	GO	4,4320			100,0000 %
29 MANJERICAO		0,2620	2.874,72	10.972,2198	100,0000 %
	GO	0,2620			100,0000 %
30 MOSTARDA		0,6755	4.503,33	6.666,6659	100,0000 %
	GO	0,6755			100,0000 %

QUADRO 12 - Analítico por Sub.Grupo e Produto

TODOS PRODUTOS....

Periodo : 01/07/2020 Ate 31/07/2020

* MR - Micro regioao

Cod.Prod. Nome Produto	UF	QUANTIDADE	VALOR	PRECO	% PART
		TONELADA	EM R\$	MEDIO(R\$)	POR UF.
01-HORTALICAS, FOLHAS, FLOR, HASTES-HFFH		5.955,8612	6.782.108,30	1.138,7284	100,0000 %
31 REPOLHO		4.654,7500	4.189.275,00	900,0000	100,0000 %
	GO	3.322,0750			71,3696 %
	SP	733,3000			15,7538 %
	DF	587,5000			12,6215 %
	PR	11,8750			0,2551 %
32 REPOLHO ROXO		585,4940	788.165,00	1.346,1538	100,0000 %
	GO	305,8640			52,2403 %
	SP	78,1300			13,3443 %
	DF	200,2000			34,1933 %
	ES	1,3000			0,2220 %
33 RUCULA		1,8635	7.454,00	4.000,0000	100,0000 %
	GO	1,8635			100,0000 %
34 SALSA		17,6100	103.703,33	5.888,8890	100,0000 %
	GO	17,6100			100,0000 %
35 SALSAO		0,9000	2.700,00	3.000,0000	100,0000 %
	GO	0,9000			100,0000 %
37 TAIOBA		0,0005	0,50	1.000,0000	100,0000 %
	GO	0,0005			100,0000 %
02-HORTALICAS FRUTOS-HF		21.688,2860	33.446.292,77	1.542,1363	100,0000 %
38 ABOBORA GOIANINHA		127,7000	87.793,75	687,5000	100,0000 %
	GO	113,5000			88,8802 %
	SP	14,2000			11,1198 %
39 ABOBORA JAPONESA (KABUTIA)		2.132,4800	2.838.079,99	1.330,8824	100,0000 %
	GO	1.763,7000			82,7065 %
	MG	56,7800			2,6626 %
	SP	148,0000			6,9403 %
	PR	164,0000			7,6906 %
40 ABOBORA MADURA (BAIANA)		4,0200	4.020,00	1.000,0000	100,0000 %
	GO	4,0200			100,0000 %
42 ABOBORA (MORANGA)		73,4400	55.080,00	750,0000	100,0000 %
	GO	31,4400			42,8105 %
	PR	42,0000			57,1895 %
41 ABOBORA VERDE COMUM-1		944,0600	1.802.892,34	1.909,7222	100,0000 %
	GO	944,0600			100,0000 %
43 ABOBORA VERDE ITALIANA		161,0600	203.561,95	1.263,8889	100,0000 %
	GO	161,0600			100,0000 %
44 ABOBORA VERDE MENINA		324,0800	783.193,33	2.416,6666	100,0000 %
	GO	324,0800			100,0000 %
45 BERINJELA		131,0400	224.640,00	1.714,2857	100,0000 %
	GO	131,0400			100,0000 %
46 CHUCHU		1.444,5200	1.791.579,98	1.240,2597	100,0000 %
	GO	1.444,5200			100,0000 %
49 FEIJAO VARA		42,8570	96.638,33	2.254,9019	100,0000 %

QUADRO 12 - Analítico por Sub.Grupo e Produto
TODOS PRODUTOS....
Periodo : 01/07/2020 Ate 31/07/2020
*** MR - Micro regioao**

Cod.Prod. Nome Produto	UF	QUANTIDADE	VALOR	PRECO	% PART
		TONELADA	EM R\$	MEDIO(R\$)	POR UF.
02-HORTALICAS FRUTOS-HF		21.688,2860	33.446.292,77	1.542,1363	100,0000 %
49 FEIJAO VARA		42,8570	96.638,33	2.254,9019	100,0000 %
	GO	42,8570			100,0000 %
50 JILO		571,1830	1.094.367,44	1.915,9664	100,0000 %
	GO	571,0130			99,9702 %
	BA	0,1700			0,0298 %
52 MAXIXE		38,9160	92.485,56	2.376,5432	100,0000 %
	GO	38,9160			100,0000 %
53 MILHO VERDE		695,2560	1.013.915,00	1.458,3333	100,0000 %
	GO	602,8560			86,7099 %
	MG	6,0000			0,8630 %
	SP	84,0000			12,0819 %
	DF	2,4000			0,3452 %
55 PEPINO COLONIÃO		423,1920	1.130.115,00	2.670,4545	100,0000 %
	GO	423,1920			100,0000 %
54 PEPINO COMUM-1		1.283,2820	1.668.914,72	1.300,5050	100,0000 %
	GO	1.275,3620			99,3828 %
	MT	3,5200			0,2743 %
	ES	4,4000			0,3429 %
255 PEPINO JAPONES		338,5890	608.891,15	1.798,3194	100,0000 %
	GO	338,5890			100,0000 %
317 PIMENTA BIQUINHO		0,7450	11.175,00	15.000,0000	100,0000 %
	GO	0,7450			100,0000 %
56 PIMENTA BODE		48,3270	724.905,00	15.000,0000	100,0000 %
	GO	48,2270			99,7931 %
	MG	0,1000			0,2069 %
57 PIMENTA CUMARI		1,8360	37.740,00	20.555,5560	100,0000 %
	GO	1,7860			97,2767 %
	MG	0,0500			2,7233 %
47 PIMENTA DE CHEIRO		43,6150	848.069,43	19.444,4440	100,0000 %
	GO	43,6150			100,0000 %
256 PIMENTA DEDO-DE-MOCA		1,7960	29.933,33	16.666,6669	100,0000 %
	GO	1,7960			100,0000 %
405 PIMENTA HABANERO		0,0500	50,00	1.000,0000	100,0000 %
	GO	0,0500			100,0000 %
410 PIMENTA JALAPEÑO		0,0400	40,00	1.000,0000	100,0000 %
	GO	0,0400			100,0000 %
59 PIMENTA MALAGUETA		8,0560	161.120,00	20.000,0000	100,0000 %
	GO	7,7560			96,2761 %
	MG	0,3000			3,7239 %
60 PIMENTAO		448,2000	1.058.250,00	2.361,1111	100,0000 %
	GO	433,3700			96,6912 %
	MG	9,5000			2,1196 %
	SP	0,1400			0,0312 %
	DF	5,1900			1,1580 %

QUADRO 12 - Analítico por Sub.Grupo e Produto
TODOS PRODUTOS....
Periodo : 01/07/2020 Ate 31/07/2020
*** MR - Micro regioao**

Cod.Prod. Nome Produto	UF	QUANTIDADE	VALOR	PRECO	% PART
		TONELADA	EM R\$	MEDIO(R\$)	POR UF.
02-HORTALICAS FRUTOS-HF		21.688,2860	33.446.292,77	1.542,1363	100,0000 %
392 PIMENTAO AMARELO - Estufa		0,9600	960,00	1.000,0000	100,0000 %
	SP	0,9600			100,0000 %
391 PIMENTAO VERMELHO (Estufa)		0,9800	980,00	1.000,0000	100,0000 %
	SP	0,9800			100,0000 %
61 QUIABO		609,1820	1.583.389,73	2.599,2064	100,0000 %
	GO	609,1820			100,0000 %
65 TOMATE CEREJA BDJ		5,8800	17.640,00	3.000,0000	100,0000 %
	GO	5,8800			100,0000 %
393 TOMATE CEREJA CAIXA		165,7480	828.740,00	5.000,0000	100,0000 %
	GO	165,7480			100,0000 %
64 TOMATE LONGA VIDA		7.682,3120	9.293.119,28	1.209,6774	100,0000 %
	GO	7.505,5420			97,6990 %
	MG	15,2460			0,1985 %
	SP	139,7440			1,8190 %
	DF	21,7800			0,2835 %
63 TOMATE SALADA		7,8540	53.550,00	6.818,1818	100,0000 %
	GO	7,8540			100,0000 %
62 TOMATE SALADETE		3.590,9280	4.343.864,48	1.209,6774	100,0000 %
	GO	3.590,9280			100,0000 %
67 VAGEM		336,1020	956.598,00	2.846,1538	100,0000 %
	GO	336,1020			100,0000 %
03-RAIZES-TUBERCULOS-BULBO-RTB		18.879,6673	39.002.265,72	2.065,8344	100,0000 %
70 ALHO CHINES		2,3300	50.936,39	21.861,1111	100,0000 %
	GO	2,3300			100,0000 %
72 ALHO NACIONAL		146,5000	3.068.361,10	20.944,4444	100,0000 %
	GO	141,5000			96,5870 %
	DF	5,0000			3,4130 %
345 BATATA BOLINHA		780,0000	944.666,67	1.211,1111	100,0000 %
	GO	210,0000			26,9231 %
	MG	570,0000			73,0769 %
74 BATATA COMUM DIVERSAS		3.386,2500	4.515.000,02	1.333,3333	100,0000 %
	GO	1.143,0000			33,7542 %
	MG	2.008,1500			59,3031 %
	SP	235,1000			6,9428 %
75 BATATA DOCE		1.514,5440	1.721.072,71	1.136,3636	100,0000 %
	GO	1.514,5440			100,0000 %
76 BATATA LISA (ACHATI-BINJ)		2.740,4000	5.891.860,00	2.150,0000	100,0000 %
	GO	827,4000			30,1927 %
	MG	1.868,0000			68,1652 %
	SP	45,0000			1,6421 %
77 BATATA SALSA (MANDIOCA SALSA)		1,9200	30.000,00	15.625,0000	100,0000 %
	SP	1,9200			100,0000 %
78 BETERRABA		1.144,9000	1.327.765,95	1.159,7222	100,0000 %

QUADRO 12 - Analítico por Sub.Grupo e Produto
TODOS PRODUTOS....
Periodo : 01/07/2020 Ate 31/07/2020
*** MR - Micro regioao**

Cod.Prod. Nome Produto	UF	QUANTIDADE	VALOR	PRECO	% PART
		TONELADA	EM R\$	MEDIO(R\$)	POR UF.
03-RAIZES-TUBERCULOS-BULBO-RTB		18.879,6673	39.002.265,72	2.065,8344	100,0000 %
78 BETERRABA		1.144,9000	1.327.765,95	1.159,7222	100,0000 %
	GO	838,7400			73,2588 %
	MG	129,1600			11,2813 %
	SP	72,6000			6,3412 %
	BA	104,4000			9,1187 %
80 CARA		916,7570	1.527.928,32	1.666,6667	100,0000 %
	GO	915,6070			99,8746 %
	ES	1,1500			0,1254 %
83 CEBOLA NACIONAL		4.241,0200	14.843.570,00	3.500,0000	100,0000 %
	GO	1.107,2200			26,1074 %
	MG	1.463,0000			34,4964 %
	SP	191,0000			4,5036 %
	DF	15,0000			0,3537 %
	BA	1.464,8000			34,5389 %
84 CENOURA		2.313,0660	2.417.092,73	1.044,9735	100,0000 %
	GO	1.764,7770			76,2960 %
	MG	435,9600			18,8477 %
	SP	7,3290			0,3169 %
	DF	105,0000			4,5394 %
86 GENGIBRE		66,1500	251.370,00	3.800,0000	100,0000 %
	ES	66,1500			100,0000 %
89 INHAME		633,5520	1.209.908,32	1.909,7222	100,0000 %
	GO	613,8480			96,8899 %
	ES	19,7040			3,1101 %
90 MANDIOCA		982,2750	1.178.730,00	1.200,0000	100,0000 %
	GO	982,2750			100,0000 %
93 NABO		4,2300	8.460,00	2.000,0000	100,0000 %
	GO	4,2300			100,0000 %
94 RABANETE		5,7733	15.543,50	2.692,3077	100,0000 %
	GO	5,7733			100,0000 %
04-FRUTAS NACIONAIS-FN		26.358,3265	64.202.659,62	2.435,7639	100,0000 %
294 ABACATE COMUM		1.029,6200	2.388.146,39	2.319,4444	100,0000 %
	GO	282,3400			27,4218 %
	MG	298,4200			28,9835 %
	SP	428,8600			41,6523 %
	PR	20,0000			1,9425 %
98 ABACATE MANTEIGA		746,0000	2.258.722,24	3.027,7778	100,0000 %
	GO	98,0000			13,1367 %
	MG	250,0000			33,5121 %
	SP	398,0000			53,3512 %
100 ABACAXI PEROLA		2.871,4860	5.982.262,98	2.083,3335	100,0000 %
	GO	2.060,2260			71,7477 %
	MG	398,0000			13,8604 %
	TO	372,0000			12,9550 %
	PE	41,2600			1,4369 %

QUADRO 12 - Analítico por Sub.Grupo e Produto
TODOS PRODUTOS....
Periodo : 01/07/2020 Ate 31/07/2020
*** MR - Micro regioao**

Cod.Prod. Nome Produto	UF	QUANTIDADE	VALOR	PRECO	% PART
		TONELADA	EM R\$	MEDIO(R\$)	POR UF.
04-FRUTAS NACIONAIS-FN		26.358,3265	64.202.659,62	2.435,7639	100,0000 %
102 AMEIXA NACIONAL		3,7440	68.120,00	18.194,4445	100,0000 %
	GO	3,7440			100,0000 %
308 ATEMOIA		0,0840	894,44	10.648,1476	100,0000 %
	GO	0,0840			100,0000 %
104 BANANA MACA		558,1500	2.687.388,88	4.814,8148	100,0000 %
	GO	474,9000			85,0847 %
	SP	9,0000			1,6125 %
	BA	51,7500			9,2717 %
	ES	22,5000			4,0312 %
105 BANANA MARMELO		353,0700	849.983,33	2.407,4074	100,0000 %
	GO	353,0700			100,0000 %
106 BANANA NANICA		831,2700	1.816.478,90	2.185,1852	100,0000 %
	GO	716,8950			86,2409 %
	BA	114,3750			13,7591 %
306 BANANA OURO		49,5000	132.000,00	2.666,6667	100,0000 %
	GO	49,5000			100,0000 %
107 BANANA PRATA		942,4650	2.199.085,00	2.333,3333	100,0000 %
	GO	861,6150			91,4214 %
	BA	80,8500			8,5786 %
108 BANANA TERRA		410,1600	1.997.631,12	4.870,3704	100,0000 %
	GO	242,4000			59,0989 %
	BA	48,7500			11,8856 %
	ES	119,0100			29,0155 %
109 CAJAMANGA		6,2260	18.080,56	2.904,0404	100,0000 %
	GO	6,2260			100,0000 %
111 CAQUI CX C/12 KG		300,3600	300.360,00	1.000,0000	100,0000 %
	GO	3,9600			1,3184 %
	RS	147,6000			49,1410 %
	SC	148,8000			49,5406 %
115 CASTANHA DO PARA		0,1910	2.865,00	15.000,0000	100,0000 %
	GO	0,1910			100,0000 %
118 COCO SECO		214,8800	872.950,00	4.062,5000	100,0000 %
	GO	214,8800			100,0000 %
119 COCO VERDE		81,2250	89.648,36	1.103,7040	100,0000 %
	GO	42,2250			51,9852 %
	BA	39,0000			48,0148 %
97 GOIABA		77,4600	232.380,00	3.000,0000	100,0000 %
	GO	77,0600			99,4836 %
	MG	0,4000			0,5164 %
132 LARANJA LIMA		3,0000	7.200,00	2.400,0000	100,0000 %
	GO	3,0000			100,0000 %
133 LARANJA PERA RIO		3.820,7340	5.306.575,00	1.388,8889	100,0000 %
	GO	2.046,7260			53,5689 %
	MG	674,6040			17,6564 %

QUADRO 12 - Analítico por Sub.Grupo e Produto

TODOS PRODUTOS....

Periodo : 01/07/2020 Ate 31/07/2020

* MR - Micro regiao

Cod.Prod. Nome Produto	UF	QUANTIDADE	VALOR	PRECO	% PART
		TONELADA	EM R\$	MEDIO(R\$)	POR UF.
04-FRUTAS NACIONAIS-FN		26.358,3265	64.202.659,62	2.435,7639	100,0000 %
133 LARANJA PERA RIO		3.820,7340	5.306.575,00	1.388,8889	100,0000 %
	SP	1.099,4040			28,7747 %
135 LIMAO CHINA		11,8400	17.760,00	1.500,0000	100,0000 %
	GO	11,8400			100,0000 %
357 LIMAO NACIONAL SICILIANO		157,6200	1.103.340,00	7.000,0000	100,0000 %
	GO	0,1200			0,0761 %
	SP	157,5000			99,9239 %
275 LIMAO TAHITI (SP)		459,6000	1.761.800,01	3.833,3333	100,0000 %
	SP	459,6000			100,0000 %
137 LIMAO TAITI - GO		1.070,4600	3.255.982,48	3.041,6667	100,0000 %
	GO	1.020,4600			95,3291 %
	MG	50,0000			4,6709 %
142 MACA NACIONAL FUGI (CART) T150		590,9760	2.954.880,00	5.000,0000	100,0000 %
	GO	256,5900			43,4180 %
	MG	2,7720			0,4691 %
	RS	141,3000			23,9096 %
	SC	189,4320			32,0541 %
	PR	0,8820			0,1492 %
143 MACA NACIONAL FUGI (SOLTA)		305,8000	917.400,00	3.000,0000	100,0000 %
	RS	130,8000			42,7731 %
	SC	175,0000			57,2269 %
139 MACA NACIONAL GALA (SOLTA)		753,8000	2.324.216,68	3.083,3334	100,0000 %
	GO	420,1800			55,7416 %
	MG	5,0000			0,6633 %
	RS	141,3000			18,7450 %
	SC	183,8600			24,3911 %
	PR	3,4600			0,4590 %
138 MACA NAICONAL GALA (CART.) T150		302,0000	1.510.000,00	5.000,0000	100,0000 %
	RS	148,0000			49,0066 %
	SC	154,0000			50,9934 %
146 MAMAO FORMOSA		2.065,5200	2.409.773,30	1.166,6667	100,0000 %
	GO	294,7200			14,2686 %
	DF	0,4000			0,0194 %
	BA	1.770,4000			85,7121 %
147 MAMAO HAVAI (GO)		1.506,0240	4.706.325,00	3.125,0000	100,0000 %
	GO	378,6640			25,1433 %
	BA	1.127,3600			74,8567 %
151 MANGA BOURBOM		0,3500	350,00	1.000,0000	100,0000 %
	GO	0,3500			100,0000 %
314 MANGA PALMER		212,5800	838.510,00	3.944,4445	100,0000 %
	GO	1,0000			0,4704 %
	SP	168,0000			79,0291 %
	BA	43,5800			20,5005 %
159 MANGA TOMMYS (GO)		570,4750	1.926.937,77	3.377,7778	100,0000 %
	GO	8,1000			1,4199 %

QUADRO 12 - Analítico por Sub.Grupo e Produto

TODOS PRODUTOS...

Período : 01/07/2020 Ate 31/07/2020

* MR - Micro regioao

Cod.Prod. Nome Produto	UF	QUANTIDADE	VALOR	PRECO	% PART
		TONELADA	EM R\$	MEDIO(R\$)	POR UF.
04-FRUTAS NACIONAIS-FN		26.358,3265	64.202.659,62	2.435,7639	100,0000 %
159 MANGA TOMMYS (GO)		570,4750	1.926.937,77	3.377,7778	100,0000 %
	SP	348,0000			61,0018 %
	BA	214,3750			37,5783 %
161 MARACUJA AZEDO		467,7720	1.245.226,37	2.662,0370	100,0000 %
	GO	291,8400			62,3894 %
	MG	0,8400			0,1796 %
	SP	0,3600			0,0770 %
	BA	174,7320			37,3541 %
9 MARACUJA DOCE		0,0600	1.350,00	22.500,0000	100,0000 %
	GO	0,0600			100,0000 %
163 MELANCIA		1.759,5690	2.355.867,58	1.338,8890	100,0000 %
	GO	1.427,3990			81,1221 %
	SP	0,3500			0,0199 %
	TO	331,8200			18,8580 %
352 MELAO AMARELO COMUM		253,3580	864.634,45	3.412,6984	100,0000 %
	GO	105,8680			41,7859 %
	MG	0,6580			0,2597 %
	PE	146,8320			57,9544 %
347 MELAO DELICIA		149,8140	149.814,00	1.000,0000	100,0000 %
	GO	0,0140			0,0093 %
	PE	149,8000			99,9907 %
165 MELAO GALIA		193,4520	959.583,33	4.960,3174	100,0000 %
	GO	33,4320			17,2818 %
	PE	160,0200			82,7182 %
350 MELAO MELICIA		147,0000	147.000,00	1.000,0000	100,0000 %
	PE	147,0000			100,0000 %
265 MELAO ORANGE		34,0000	426.888,89	12.555,5556	100,0000 %
	PE	34,0000			100,0000 %
349 MELAO PELE DE SAPO		98,0000	579.444,45	5.912,6984	100,0000 %
	PE	98,0000			100,0000 %
348 MELAO PRINCE		123,7600	123.760,00	1.000,0000	100,0000 %
	PE	123,7600			100,0000 %
351 MELAO REI		174,3000	843.833,34	4.841,2699	100,0000 %
	GO	80,5000			46,1847 %
	PE	93,8000			53,8153 %
166 MORANGO		47,0085	748.653,89	15.925,9260	100,0000 %
	GO	15,6360			33,2621 %
	MG	29,7975			63,3875 %
	DF	1,5750			3,3505 %
170 PERA NACIONAL		276,1800	897.585,00	3.250,0000	100,0000 %
	GO	38,0800			13,7881 %
	MG	0,1000			0,0362 %
	RS	124,0000			44,8983 %
	SC	114,0000			41,2774 %

QUADRO 12 - Analítico por Sub.Grupo e Produto
TODOS PRODUTOS....
Periodo : 01/07/2020 Ate 31/07/2020
*** MR - Micro regioao**

Cod.Prod. Nome Produto	UF	QUANTIDADE	VALOR	PRECO	% PART
		TONELADA	EM R\$	MEDIO(R\$)	POR UF.
04-FRUTAS NACIONAIS-FN		26.358,3265	64.202.659,62	2.435,7639	100,0000 %
172 PINHA		0,4530	7.382,22	16.296,2965	100,0000 %
	GO	0,4230			93,3775 %
	MG	0,0300			6,6225 %
174 ROMA		1,2000	28.166,67	23.472,2223	100,0000 %
	GO	1,2000			100,0000 %
257 TAMARINO		2,2680	9.450,00	4.166,6667	100,0000 %
	GO	2,2680			100,0000 %
177 TANGERINA MURCOT		2,4000	2.400,00	1.000,0000	100,0000 %
	GO	2,4000			100,0000 %
178 TANGERINA PONKAM		2.179,8040	2.972.460,00	1.363,6364	100,0000 %
	GO	2.168,8040			99,4954 %
	MG	11,0000			0,5046 %
318 UVA BENITAKA		70,0160	685.573,33	9.791,6666	100,0000 %
	GO	47,9680			68,5101 %
	MG	2,9280			4,1819 %
	SP	13,5200			19,3099 %
	PR	5,6000			7,9982 %
320 UVA ISABEL		47,2400	47.240,00	1.000,0000	100,0000 %
	GO	47,2400			100,0000 %
179 UVA ITALIA		17,5200	161.816,67	9.236,1111	100,0000 %
	GO	12,7760			72,9224 %
	MG	0,0160			0,0913 %
	SP	4,7280			26,9863 %
182 UVA NIAGARA CX 2 KG		1,2380	1.238,00	1.000,0000	100,0000 %
	GO	1,2180			98,3845 %
	MG	0,0200			1,6155 %
184 UVA PASSAS		1,2600	1.260,00	1.000,0000	100,0000 %
	GO	1,2600			100,0000 %
411 UVA VITÓRIA		3,9840	3.984,00	1.000,0000	100,0000 %
	GO	3,9840			100,0000 %
05-FRUTAS IMPORTADAS-FI		649,7170	4.328.977,00	6.662,8655	100,0000 %
186 AMEIXA ARGENTINA		15,0000	225.000,00	15.000,0000	100,0000 %
	SP	15,0000			100,0000 %
187 AMEIXA CHILENA		14,0000	14.000,00	1.000,0000	100,0000 %
	SP	14,0000			100,0000 %
354 CAQUI ESPANHOL		9,4500	136.500,00	14.444,4444	100,0000 %
	SP	9,4500			100,0000 %
190 DAMASCO		0,5000	95.000,00	190.000,0000	100,0000 %
	SP	0,5000			100,0000 %
373 GRANADILHO		0,7500	50.000,00	66.666,6667	100,0000 %
	SP	0,7500			100,0000 %
191 KIWI CHILENO		34,3900	550.240,00	16.000,0000	100,0000 %
	GO	2,3900			6,9497 %

QUADRO 12 - Analítico por Sub.Grupo e Produto
TODOS PRODUTOS....
Periodo : 01/07/2020 Ate 31/07/2020
*** MR - Micro regioao**

Cod.Prod. Nome Produto	UF	QUANTIDADE	VALOR	PRECO	% PART
		TONELADA	EM R\$	MEDIO(R\$)	POR UF.
05-FRUTAS IMPORTADAS-FI		649,7170	4.328.977,00	6.662,8655	100,0000 %
191 KIWI CHILENO		34,3900	550.240,00	16.000,0000	100,0000 %
	SP	32,0000			93,0503 %
192 KIWI NOVA ZELANDIA		15,0000	262.500,00	17.500,0000	100,0000 %
	SP	15,0000			100,0000 %
194 MACA ARGENTINA		81,9600	676.170,00	8.250,0000	100,0000 %
	MG	1,9600			2,3914 %
	SP	80,0000			97,6086 %
195 MACA CHILENA		45,0000	45.000,00	1.000,0000	100,0000 %
	SP	45,0000			100,0000 %
200 PERA ARGENTINA		108,0000	810.000,00	7.500,0000	100,0000 %
	SP	108,0000			100,0000 %
358 PERA ASIATICA IMPORTADA		12,8000	352.000,00	27.500,0000	100,0000 %
	SP	12,8000			100,0000 %
400 PERA D'ANJOU		87,0000	87.000,00	1.000,0000	100,0000 %
	GO	5,0000			5,7471 %
	SP	82,0000			94,2529 %
202 PERA PORTUGUESA		72,7000	872.400,00	12.000,0000	100,0000 %
	GO	38,1800			52,5172 %
	SP	32,0000			44,0165 %
	PR	2,5200			3,4663 %
401 PERA WILLIAM		77,6800	77.680,00	1.000,0000	100,0000 %
	GO	26,5600			34,1916 %
	SP	50,0000			64,3666 %
	PR	1,1200			1,4418 %
204 PESSEGO CHILENO		3,0000	3.000,00	1.000,0000	100,0000 %
	GO	3,0000			100,0000 %
375 PISTACHE		0,0150	15,00	1.000,0000	100,0000 %
	GO	0,0150			100,0000 %
360 ROMA IMPORTADA AMERICANA		3,3000	3.300,00	1.000,0000	100,0000 %
	SP	3,3000			100,0000 %
366 TAMARA IMPORTADA - ISRAEL		3,0000	3.000,00	1.000,0000	100,0000 %
	SP	3,0000			100,0000 %
208 UVA ARGENTINA		25,3000	25.300,00	1.000,0000	100,0000 %
	GO	8,8000			34,7826 %
	SP	16,5000			65,2174 %
280 UVA RED GLOB-ARGENTINA		20,3760	20.376,00	1.000,0000	100,0000 %
	GO	9,1760			45,0334 %
	SP	11,2000			54,9666 %
279 UVA THOMPSON-CHILENA		20,4960	20.496,00	1.000,0000	100,0000 %
	GO	20,4960			100,0000 %
06-AVES E OVOS-AO		1.078,7044	5.214.365,52	4.833,9151	100,0000 %
213 FRANGO ABATIDO		9,0000	9.000,00	1.000,0000	100,0000 %
	GO	9,0000			100,0000 %

QUADRO 12 - Analítico por Sub.Grupo e Produto
TODOS PRODUTOS....
Periodo : 01/07/2020 Ate 31/07/2020
*** MR - Micro regioao**

Cod.Prod. Nome Produto	UF	QUANTIDADE	VALOR	PRECO	% PART
		TONELADA	EM R\$	MEDIO(R\$)	POR UF.
06-AVES E OVOS-AO		1.078,7044	5.214.365,52	4.833,9151	100,0000 %
216 OVO BRANCO EXTRA		487,5000	2.058.333,34	4.222,2222	100,0000 %
	GO	487,5000			100,0000 %
217 OVO BRANCO GRANDE		157,5500	715.444,44	4.541,0628	100,0000 %
	GO	157,5500			100,0000 %
218 OVO BRANCO MEDIO		70,0000	357.000,00	5.100,0000	100,0000 %
	GO	70,0000			100,0000 %
221 OVO CAIPIRA		0,0144	14,40	1.000,0000	100,0000 %
	GO	0,0144			100,0000 %
222 OVO CODORNA		76,0000	570.000,00	7.500,0000	100,0000 %
	GO	76,0000			100,0000 %
224 OVO VERMELHO EXTRA		97,5000	505.700,00	5.186,6667	100,0000 %
	GO	97,5000			100,0000 %
225 OVO VERMELHO GRANDE		109,9400	614.495,56	5.589,3720	100,0000 %
	GO	109,9400			100,0000 %
223 OVO VERMELHO JUMBO		43,2000	207.822,22	4.810,6996	100,0000 %
	GO	43,2000			100,0000 %
226 OVO VERMELHO MEDIO		28,0000	176.555,56	6.305,5556	100,0000 %
	GO	28,0000			100,0000 %
07-DIVERSOS		1.129,3482	2.852.516,56	2.525,8079	100,0000 %
229 ACAFRAO		0,0420	420,00	10.000,0000	100,0000 %
	GO	0,0420			100,0000 %
228 ACUCAR		75,0000	124.305,56	1.657,4074	100,0000 %
	GO	75,0000			100,0000 %
264 BISCOITO (PETA)		0,0200	20,00	1.000,0000	100,0000 %
	GO	0,0200			100,0000 %
299 CAFE		15,9000	15.900,00	1.000,0000	100,0000 %
	GO	15,9000			100,0000 %
340 CAIXA TORITO (P/BANANA)		17,0000	17.000,00	1.000,0000	100,0000 %
	ES	17,0000			100,0000 %
332 CARNE FRESCA		9,2000	119.600,00	13.000,0000	100,0000 %
	GO	9,2000			100,0000 %
276 CARNE SUINA		3,2000	38.392,89	11.997,7780	100,0000 %
	GO	3,2000			100,0000 %
281 COLORAL (CORANTE)		0,3000	4.500,00	15.000,0000	100,0000 %
	GO	0,3000			100,0000 %
239 DOCE		2,3300	2.330,00	1.000,0000	100,0000 %
	GO	2,3300			100,0000 %
408 EMBALAGEM DE PAPEL		7,7500	7.750,00	1.000,0000	100,0000 %
	GO	7,7500			100,0000 %
	GO	0,4500			100,0000 %
241 EMBALAGEM DE PLASTICO		15,6160	234.240,00	15.000,0000	100,0000 %
	GO	15,6160			100,0000 %

QUADRO 12 - Analítico por Sub.Grupo e Produto
TODOS PRODUTOS....
Periodo : 01/07/2020 Ate 31/07/2020
*** MR - Micro regioao**

Cod.Prod. Nome Produto	UF	QUANTIDADE	VALOR	PRECO	% PART
		TONELADA	EM R\$	MEDIO(R\$)	POR UF.
07-DIVERSOS		1.129,3482	2.852.516,56	2.525,8079	100,0000 %
242 FARINHA DE MANDIOCA		198,3000	892.350,00	4.500,0000	100,0000 %
	GO	198,3000			100,0000 %
259 FARINHA DE MILHO		30,2000	151.000,00	5.000,0000	100,0000 %
	GO	30,2000			100,0000 %
244 GUARIROBA		462,4000	462.400,00	1.000,0000	100,0000 %
	GO	462,4000			100,0000 %
302 LINGUICA		6,3000	6.300,00	1.000,0000	100,0000 %
	GO	6,3000			100,0000 %
263 MANTEIGA DE LEITE		0,0270	27,00	1.000,0000	100,0000 %
	GO	0,0270			100,0000 %
245 OLEO DE SOJA		46,0000	172.500,00	3.750,0000	100,0000 %
	GO	46,0000			100,0000 %
246 PIMENTA DO REINO		3,8800	3.880,00	1.000,0000	100,0000 %
	GO	3,8800			100,0000 %
247 POLVILHO		81,4560	407.280,00	5.000,0000	100,0000 %
	GO	81,4560			100,0000 %
248 QUEIJO		3,8600	38.600,00	10.000,0000	100,0000 %
	GO	3,8600			100,0000 %
249 RAPADURA		18,8672	58.960,00	3.125,0000	100,0000 %
	GO	18,8672			100,0000 %
311 SAL		130,2000	89.211,11	685,1852	100,0000 %
	GO	130,2000			100,0000 %
412 TEMPERO CASEIRO COMPLETO		1,0500	1.050,00	1.000,0000	100,0000 %
	GO	1,0500			100,0000 %
08-CEREAIS		533,6000	2.217.700,00	4.156,1094	100,0000 %
250 ARROZ		241,5000	644.000,00	2.666,6667	100,0000 %
	GO	241,5000			100,0000 %
251 FEIJAO		228,6000	1.524.000,00	6.666,6667	100,0000 %
	GO	228,6000			100,0000 %
316 FEIJAO PRETO		6,0000	6.000,00	1.000,0000	100,0000 %
	GO	6,0000			100,0000 %
252 MILHO DE PIPOCA		57,5000	43.700,00	760,0000	100,0000 %
	GO	57,5000			100,0000 %

TOTAL GERAL

CODIGO	NOME DO ESTADO	QUANTIDADE	% PARTIC.	TOTAL	PRECO MEDIO
001	GO	52.399,0846	68,69893 %	99.606.849,12	1.900,93
	Sub.Total...>>>>	52.399,0846	68,69893 %	99.606.849,12	1.900,93
005	BA	5.234,5420	6,86286 %	13.166.042,63	2.515,22
004	DF	944,0450	1,23771 %	1.132.845,38	1.199,99
020	ES	251,2140	0,32936 %	1.003.344,17	3.993,98
002	MG	8.310,0790	10,89510 %	17.229.867,93	2.073,37
015	MT	3,5200	0,00461 %	4.577,78	1.300,51
026	PE	994,4720	1,30382 %	3.261.806,12	3.279,94



CENTRAIS DE ABASTECIMENTO DE GOIAS

Pagina.: 13

Emitido: 11/09/2020

Hora....: 10:50:14

QUADRO 12 - Analítico por Sub.Grupo e Produto

TODOS PRODUTOS....

Periodo : 01/07/2020 Ate 31/07/2020

* MR - Micro regioao

023	PR	251,4570	0,32968 %	408.112,76	1.622,99
007	RS	833,0000	1,09212 %	2.825.175,00	3.391,57
022	SC	965,0920	1,26530 %	3.328.361,67	3.448,75
003	SP	5.383,1850	7,05774 %	14.860.632,70	2.760,57
008	TO	703,8200	0,92276 %	1.219.270,21	1.732,36
	Sub.Total...>>>>	23.874,4260	31,30107 %	58.440.036,35	2.447,81
	Total Geral>>>>	76.273,5106	100,00000 %	158.046.885,47	2.072,11

CENTRAIS DE ABASTECIMENTO DE GOIAS

QUADRO 12 - Sintetico por Sub.Grupo e Produto (GO e Demais UF. Num Total)

TODOS PRODUTOS....

Periodo : 01/07/2020 Ate 31/07/2020

* MR - Micro regioao

Pagina.: 1

Emitido: 11/09/2020

Hora.....: 10:52:15

Sub-Grupo	UF	QUANTIDADE	VALOR	PRECO	% PART
Produto		TONELADA	EM R\$	MEDIO(T R\$)	POR UF.
011		5.955,8612	6.782.108,30	1.138,7284	
01-HORTALICAS, FOLHAS, FLOR, HASTES-HFFH					
10		76,4850	144.471,67	1.888,8889	
ACELGA	GO	76,4850			100,0000 %
8		0,6040	855,67	1.416,6664	
ACELGA EM UNIDADE	GO	0,6020			99,6689 %
	OUTROS ESTADOS	0,0020			0,3311 %
11		19,7832	96.168,34	4.861,1117	
AGRIAO	GO	19,7832			100,0000 %
12		21,5925	38.386,67	1.777,7780	
ALFACE	GO	21,5925			100,0000 %
414		0,3300	330,00	1.000,0000	
ALFACE AMERICANA	GO	0,3300			100,0000 %
415		0,4800	480,00	1.000,0000	
ALFACE CRESPA	GO	0,4800			100,0000 %
416		0,0615	61,50	1.000,0000	
ALFACE LISA	GO	0,0615			100,0000 %
13		0,7572	2.734,33	3.611,1116	
ALMEIRAO	GO	0,7572			100,0000 %
15		78,6840	196.710,00	2.500,0000	
BROCOLIS	GO	50,1600			63,7487 %
	OUTROS ESTADOS	28,5240			36,2513 %
16		5,3715	42.972,00	8.000,0000	
CEBOLINHA	GO	5,3700			99,9721 %
	OUTROS ESTADOS	0,0015			0,0279 %
22		4,1960	12.092,64	2.881,9450	
CHICORIA	GO	4,1960			100,0000 %
17		11,3840	128.070,00	11.250,0000	
COENTRO	GO	11,3840			100,0000 %
7		0,0002	1,92	9.583,5000	
COUVE EM MOLHO	GO	0,0002			100,0000 %
19		20,4908	223.536,00	10.909,0909	
COUVE MACO	GO	20,4908			100,0000 %
21		448,1880	756.556,67	1.688,0342	
COUVE-FLOR	GO	442,4680			98,7237 %
	OUTROS ESTADOS	5,7200			1,2763 %
23		1,4658	6.765,00	4.615,2272	
ESPINAFRE	GO	1,4658			100,0000 %
25		4,4320	33.240,00	7.500,0000	
HORTELA	GO	4,4320			100,0000 %
29		0,2620	2.874,72	10.972,2198	
MANJERICAO	GO	0,2620			100,0000 %

Sub-Grupo	UF	QUANTIDADE	VALOR	PRECO	% PART	
Produto		TONELADA	EM R\$	MEDIO(T R\$)	POR UF.	
011		01-HORTALICAS, FOLHAS, FLOR, HASTES-HFFH	5.955,8612	6.782.108,30	1.138,7284	
30		MOSTARDA	0,6755	4.503,33	6.666,6659	
	GO	0,6755			100,0000 %	
31		REPOLHO	4.654,7500	4.189.275,00	900,0000	
	GO	3.322,0750			71,3696 %	
	OUTROS ESTADOS	1.332,6750			28,6304 %	
32		REPOLHO ROXO	585,4940	788.165,00	1.346,1538	
	GO	305,8640			52,2403 %	
	OUTROS ESTADOS	279,6300			47,7597 %	
33		RUCULA	1,8635	7.454,00	4.000,0000	
	GO	1,8635			100,0000 %	
34		SALSA	17,6100	103.703,33	5.888,8890	
	GO	17,6100			100,0000 %	
35		SALSAO	0,9000	2.700,00	3.000,0000	
	GO	0,9000			100,0000 %	
37		TAIOBA	0,0005	0,50	1.000,0000	
	GO	0,0005			100,0000 %	
009		02-HORTALICAS FRUTOS-HF	21.688,2860	33.446.292,77	1.542,1363	
38		ABOBORA GOIANINHA	127,7000	87.793,75	687,5000	
	GO	113,5000			88,8802 %	
	OUTROS ESTADOS	14,2000			11,1198 %	
39		ABOBORA JAPONESA (KABUTIA)	2.132,4800	2.838.079,99	1.330,8824	
	GO	1.763,7000			82,7065 %	
	OUTROS ESTADOS	368,7800			17,2935 %	
40		ABOBORA MADURA (BAIANA)	4,0200	4.020,00	1.000,0000	
	GO	4,0200			100,0000 %	
42		ABOBORA (MORANGA)	73,4400	55.080,00	750,0000	
	GO	31,4400			42,8105 %	
	OUTROS ESTADOS	42,0000			57,1895 %	
41		ABOBORA VERDE COMUM-1	944,0600	1.802.892,34	1.909,7222	
	GO	944,0600			100,0000 %	
43		ABOBORA VERDE ITALIANA	161,0600	203.561,95	1.263,8889	
	GO	161,0600			100,0000 %	
44		ABOBORA VERDE MENINA	324,0800	783.193,33	2.416,6666	
	GO	324,0800			100,0000 %	
45		BERINJELA	131,0400	224.640,00	1.714,2857	
	GO	131,0400			100,0000 %	
46		CHUCHU	1.444,5200	1.791.579,98	1.240,2597	
	GO	1.444,5200			100,0000 %	
49		FEIJAO VARA	42,8570	96.638,33	2.254,9019	
	GO	42,8570			100,0000 %	

QUADRO 12 - Sintetico por Sub.Grupo e Produto (GO e Demais UF. Num Total)

TODOS PRODUTOS....

Periodo : 01/07/2020 Ate 31/07/2020

* MR - Micro regioao

Sub-Grupo	Produto	UF	QUANTIDADE	VALOR	PRECO	% PART
			TONELADA	EM R\$	MEDIO(T R\$)	POR UF.
009	02-HORTALICAS FRUTOS-HF		21.688,2860	33.446.292,77	1.542,1363	
50	JILO		571,1830	1.094.367,44	1.915,9664	
		GO	571,0130			99,9702 %
		OUTROS ESTADOS	0,1700			0,0298 %
52	MAXIXE		38,9160	92.485,56	2.376,5432	
		GO	38,9160			100,0000 %
53	MILHO VERDE		695,2560	1.013.915,00	1.458,3333	
		GO	602,8560			86,7099 %
		OUTROS ESTADOS	92,4000			13,2901 %
55	PEPINO COLONIÃO		423,1920	1.130.115,00	2.670,4545	
		GO	423,1920			100,0000 %
54	PEPINO COMUM-1		1.283,2820	1.668.914,72	1.300,5050	
		GO	1.275,3620			99,3828 %
		OUTROS ESTADOS	7,9200			0,6172 %
255	PEPINO JAPONES		338,5890	608.891,15	1.798,3194	
		GO	338,5890			100,0000 %
317	PIMENTA BIQUINHO		0,7450	11.175,00	15.000,0000	
		GO	0,7450			100,0000 %
56	PIMENTA BODE		48,3270	724.905,00	15.000,0000	
		GO	48,2270			99,7931 %
		OUTROS ESTADOS	0,1000			0,2069 %
57	PIMENTA CUMARI		1,8360	37.740,00	20.555,5560	
		GO	1,7860			97,2767 %
		OUTROS ESTADOS	0,0500			2,7233 %
47	PIMENTA DE CHEIRO		43,6150	848.069,43	19.444,4440	
		GO	43,6150			100,0000 %
256	PIMENTA DEDO-DE-MOCA		1,7960	29.933,33	16.666,6669	
		GO	1,7960			100,0000 %
405	PIMENTA HABANERO		0,0500	50,00	1.000,0000	
		GO	0,0500			100,0000 %
410	PIMENTA JALAPEÑO		0,0400	40,00	1.000,0000	
		GO	0,0400			100,0000 %
59	PIMENTA MALAGUETA		8,0560	161.120,00	20.000,0000	
		GO	7,7560			96,2761 %
		OUTROS ESTADOS	0,3000			3,7239 %
60	PIMENTAO		448,2000	1.058.250,00	2.361,1111	
		GO	433,3700			96,6912 %
		OUTROS ESTADOS	14,8300			3,3088 %
392	PIMENTAO AMARELO - Estufa		0,9600	960,00	1.000,0000	
		OUTROS ESTADOS	0,9600			100,0000 %
391	PIMENTAO VERMELHO (Estufa)		0,9800	980,00	1.000,0000	
		OUTROS ESTADOS	0,9800			100,0000 %

Sub-Grupo	UF	QUANTIDADE	VALOR	PRECO	% PART
Produto		TONELADA	EM R\$	MEDIO(T R\$)	POR UF.
009		21.688,2860	33.446.292,77	1.542,1363	
02-HORTALICAS FRUTOS-HF					
61		609,1820	1.583.389,73	2.599,2064	
	GO	609,1820			100,0000 %
65		5,8800	17.640,00	3.000,0000	
	GO	5,8800			100,0000 %
393		165,7480	828.740,00	5.000,0000	
	GO	165,7480			100,0000 %
64		7.682,3120	9.293.119,28	1.209,6774	
	GO	7.505,5420			97,6990 %
	OUTROS ESTADOS	176,7700			2,3010 %
63		7,8540	53.550,00	6.818,1818	
	GO	7,8540			100,0000 %
62		3.590,9280	4.343.864,48	1.209,6774	
	GO	3.590,9280			100,0000 %
67		336,1020	956.598,00	2.846,1538	
	GO	336,1020			100,0000 %
012		18.879,6673	39.002.265,72	2.065,8344	
03-RAIZES-TUBERCULOS-BULBO-RTB					
70		2,3300	50.936,39	21.861,1111	
	GO	2,3300			100,0000 %
72		146,5000	3.068.361,10	20.944,4444	
	GO	141,5000			96,5870 %
	OUTROS ESTADOS	5,0000			3,4130 %
345		780,0000	944.666,67	1.211,1111	
	GO	210,0000			26,9231 %
	OUTROS ESTADOS	570,0000			73,0769 %
74		3.386,2500	4.515.000,02	1.333,3333	
	GO	1.143,0000			33,7542 %
	OUTROS ESTADOS	2.243,2500			66,2458 %
75		1.514,5440	1.721.072,71	1.136,3636	
	GO	1.514,5440			100,0000 %
76		2.740,4000	5.891.860,00	2.150,0000	
	GO	827,4000			30,1927 %
	OUTROS ESTADOS	1.913,0000			69,8073 %
77		1,9200	30.000,00	15.625,0000	
	OUTROS ESTADOS	1,9200			100,0000 %
78		1.144,9000	1.327.765,95	1.159,7222	
	GO	838,7400			73,2588 %
	OUTROS ESTADOS	306,1600			26,7412 %
80		916,7570	1.527.928,32	1.666,6667	
	GO	915,6070			99,8746 %
	OUTROS ESTADOS	1,1500			0,1254 %
83		4.241,0200	14.843.570,00	3.500,0000	

QUADRO 12 - Sintetico por Sub.Grupo e Produto (GO e Demais UF. Num Total)

TODOS PRODUTOS....

Periodo : 01/07/2020 Ate 31/07/2020

* MR - Micro regioao

Sub-Grupo	UF	QUANTIDADE	VALOR	PRECO	% PART	
Produto		TONELADA	EM R\$	MEDIO(T R\$)	POR UF.	
012		03-RAIZES-TUBERCULOS-BULBO-RTB	18.879,6673	39.002.265,72	2.065,8344	
83		CEBOLA NACIONAL	4.241,0200	14.843.570,00	3.500,0000	
	GO		1.107,2200			26,1074 %
	OUTROS ESTADOS		3.133,8000			73,8926 %
84		CENOURA	2.313,0660	2.417.092,73	1.044,9735	
	GO		1.764,7770			76,2960 %
	OUTROS ESTADOS		548,2890			23,7040 %
86		GENGIBRE	66,1500	251.370,00	3.800,0000	
	OUTROS ESTADOS		66,1500			100,0000 %
89		INHAME	633,5520	1.209.908,32	1.909,7222	
	GO		613,8480			96,8899 %
	OUTROS ESTADOS		19,7040			3,1101 %
90		MANDIOCA	982,2750	1.178.730,00	1.200,0000	
	GO		982,2750			100,0000 %
93		NABO	4,2300	8.460,00	2.000,0000	
	GO		4,2300			100,0000 %
94		RABANETE	5,7733	15.543,50	2.692,3077	
	GO		5,7733			100,0000 %
014		04-FRUTAS NACIONAIS-FN	26.358,3265	64.202.659,62	2.435,7639	
294		ABACATE COMUM	1.029,6200	2.388.146,39	2.319,4444	
	GO		282,3400			27,4218 %
	OUTROS ESTADOS		747,2800			72,5782 %
98		ABACATE MANTEIGA	746,0000	2.258.722,24	3.027,7778	
	GO		98,0000			13,1367 %
	OUTROS ESTADOS		648,0000			86,8633 %
100		ABACAXI PEROLA	2.871,4860	5.982.262,98	2.083,3335	
	GO		2.060,2260			71,7477 %
	OUTROS ESTADOS		811,2600			28,2523 %
102		AMEIXA NACIONAL	3,7440	68.120,00	18.194,4445	
	GO		3,7440			100,0000 %
308		ATEMOIA	0,0840	894,44	10.648,1476	
	GO		0,0840			100,0000 %
104		BANANA MACA	558,1500	2.687.388,88	4.814,8148	
	GO		474,9000			85,0847 %
	OUTROS ESTADOS		83,2500			14,9153 %
105		BANANA MARMELO	353,0700	849.983,33	2.407,4074	
	GO		353,0700			100,0000 %
106		BANANA NANICA	831,2700	1.816.478,90	2.185,1852	
	GO		716,8950			86,2409 %
	OUTROS ESTADOS		114,3750			13,7591 %
306		BANANA OURO	49,5000	132.000,00	2.666,6667	
	GO		49,5000			100,0000 %

CENTRAIS DE ABASTECIMENTO DE GOIAS

QUADRO 12 - Sintetico por Sub.Grupo e Produto (GO e Demais UF. Num Total)
TODOS PRODUTOS....
Periodo : 01/07/2020 Ate 31/07/2020
*** MR - Micro regioao**

Pagina.: 6
 Emitido: 11/09/2020
 Hora..... 10:52:15

Sub-Grupo	UF	QUANTIDADE	VALOR	PRECO	% PART
Produto		TONELADA	EM R\$	MEDIO(T R\$)	POR UF.
014		26.358,3265	64.202.659,62	2.435,7639	
107		942,4650	2.199.085,00	2.333,3333	
	GO	861,6150			91,4214 %
	OUTROS ESTADOS	80,8500			8,5786 %
108		410,1600	1.997.631,12	4.870,3704	
	GO	242,4000			59,0989 %
	OUTROS ESTADOS	167,7600			40,9011 %
109		6,2260	18.080,56	2.904,0404	
	GO	6,2260			100,0000 %
111		300,3600	300.360,00	1.000,0000	
	GO	3,9600			1,3184 %
	OUTROS ESTADOS	296,4000			98,6816 %
115		0,1910	2.865,00	15.000,0000	
	GO	0,1910			100,0000 %
118		214,8800	872.950,00	4.062,5000	
	GO	214,8800			100,0000 %
119		81,2250	89.648,36	1.103,7040	
	GO	42,2250			51,9852 %
	OUTROS ESTADOS	39,0000			48,0148 %
97		77,4600	232.380,00	3.000,0000	
	GO	77,0600			99,4836 %
	OUTROS ESTADOS	0,4000			0,5164 %
132		3,0000	7.200,00	2.400,0000	
	GO	3,0000			100,0000 %
133		3.820,7340	5.306.575,00	1.388,8889	
	GO	2.046,7260			53,5689 %
	OUTROS ESTADOS	1.774,0080			46,4311 %
135		11,8400	17.760,00	1.500,0000	
	GO	11,8400			100,0000 %
357		157,6200	1.103.340,00	7.000,0000	
	GO	0,1200			0,0761 %
	OUTROS ESTADOS	157,5000			99,9239 %
275		459,6000	1.761.800,01	3.833,3333	
	OUTROS ESTADOS	459,6000			100,0000 %
137		1.070,4600	3.255.982,48	3.041,6667	
	GO	1.020,4600			95,3291 %
	OUTROS ESTADOS	50,0000			4,6709 %
142		590,9760	2.954.880,00	5.000,0000	
	GO	256,5900			43,4180 %
	OUTROS ESTADOS	334,3860			56,5820 %
143		305,8000	917.400,00	3.000,0000	
	OUTROS ESTADOS	305,8000			100,0000 %

CENTRAIS DE ABASTECIMENTO DE GOIAS

QUADRO 12 - Sintetico por Sub.Grupo e Produto (GO e Demais UF. Num Total)

TODOS PRODUTOS....

Periodo : 01/07/2020 Ate 31/07/2020

* MR - Micro regioao

Pagina.: 7

Emitido: 11/09/2020

Hora.....: 10:52:15

Sub-Grupo	Produto	UF	QUANTIDADE	VALOR	PRECO	% PART
			TONELADA	EM R\$	MEDIO(T R\$)	POR UF.
014	04-FRUTAS NACIONAIS-FN		26.358,3265	64.202.659,62	2.435,7639	
139	MACA NACIONAL GALA (SOLTA)		753,8000	2.324.216,68	3.083,3334	
		GO	420,1800			55,7416 %
		OUTROS ESTADOS	333,6200			44,2584 %
138	MACA NAICONAL GALA (CART.) T150		302,0000	1.510.000,00	5.000,0000	
		OUTROS ESTADOS	302,0000			100,0000 %
146	MAMAO FORMOSA		2.065,5200	2.409.773,30	1.166,6667	
		GO	294,7200			14,2686 %
		OUTROS ESTADOS	1.770,8000			85,7314 %
147	MAMAO HAVAI (GO)		1.506,0240	4.706.325,00	3.125,0000	
		GO	378,6640			25,1433 %
		OUTROS ESTADOS	1.127,3600			74,8567 %
151	MANGA BOURBOM		0,3500	350,00	1.000,0000	
		GO	0,3500			100,0000 %
314	MANGA PALMER		212,5800	838.510,00	3.944,4445	
		GO	1,0000			0,4704 %
		OUTROS ESTADOS	211,5800			99,5296 %
159	MANGA TOMMYS (GO)		570,4750	1.926.937,77	3.377,7778	
		GO	8,1000			1,4199 %
		OUTROS ESTADOS	562,3750			98,5801 %
161	MARACUJA AZEDO		467,7720	1.245.226,37	2.662,0370	
		GO	291,8400			62,3894 %
		OUTROS ESTADOS	175,9320			37,6106 %
9	MARACUJA DOCE		0,0600	1.350,00	22.500,0000	
		GO	0,0600			100,0000 %
163	MELANCIA		1.759,5690	2.355.867,58	1.338,8890	
		GO	1.427,3990			81,1221 %
		OUTROS ESTADOS	332,1700			18,8779 %
352	MELAO AMARELO COMUM		253,3580	864.634,45	3.412,6984	
		GO	105,8680			41,7859 %
		OUTROS ESTADOS	147,4900			58,2141 %
347	MELAO DELICIA		149,8140	149.814,00	1.000,0000	
		GO	0,0140			0,0093 %
		OUTROS ESTADOS	149,8000			99,9907 %
165	MELAO GALIA		193,4520	959.583,33	4.960,3174	
		GO	33,4320			17,2818 %
		OUTROS ESTADOS	160,0200			82,7182 %
350	MELAO MELICIA		147,0000	147.000,00	1.000,0000	
		OUTROS ESTADOS	147,0000			100,0000 %
265	MELAO ORANGE		34,0000	426.888,89	12.555,5556	
		OUTROS ESTADOS	34,0000			100,0000 %
349	MELAO PELE DE SAPO		98,0000	579.444,45	5.912,6984	
		OUTROS ESTADOS	98,0000			100,0000 %

CENTRAIS DE ABASTECIMENTO DE GOIAS

QUADRO 12 - Sintetico por Sub.Grupo e Produto (GO e Demais UF. Num Total)
TODOS PRODUTOS....
Periodo : 01/07/2020 Ate 31/07/2020
*** MR - Micro regioao**

Pagina.: 8
 Emitido: 11/09/2020
 Hora..... 10:52:15

Sub-Grupo	Produto	UF	QUANTIDADE	VALOR	PRECO	% PART
			TONELADA	EM R\$	MEDIO(T R\$)	POR UF.
014	04-FRUTAS NACIONAIS-FN		26.358,3265	64.202.659,62	2.435,7639	
348	MELAO PRINCE		123,7600	123.760,00	1.000,0000	
		OUTROS ESTADOS	123,7600			100,0000 %
351	MELAO REI		174,3000	843.833,34	4.841,2699	
		GO	80,5000			46,1847 %
		OUTROS ESTADOS	93,8000			53,8153 %
166	MORANGO		47,0085	748.653,89	15.925,9260	
		GO	15,6360			33,2621 %
		OUTROS ESTADOS	31,3725			66,7379 %
170	PERA NACIONAL		276,1800	897.585,00	3.250,0000	
		GO	38,0800			13,7881 %
		OUTROS ESTADOS	238,1000			86,2119 %
172	PINHA		0,4530	7.382,22	16.296,2965	
		GO	0,4230			93,3775 %
		OUTROS ESTADOS	0,0300			6,6225 %
174	ROMA		1,2000	28.166,67	23.472,2223	
		GO	1,2000			100,0000 %
257	TAMARINO		2,2680	9.450,00	4.166,6667	
		GO	2,2680			100,0000 %
177	TANGERINA MURCOT		2,4000	2.400,00	1.000,0000	
		GO	2,4000			100,0000 %
178	TANGERINA POKAM		2.179,8040	2.972.460,00	1.363,6364	
		GO	2.168,8040			99,4954 %
		OUTROS ESTADOS	11,0000			0,5046 %
318	UVA BENITAKA		70,0160	685.573,33	9.791,6666	
		GO	47,9680			68,5101 %
		OUTROS ESTADOS	22,0480			31,4899 %
320	UVA ISABEL		47,2400	47.240,00	1.000,0000	
		GO	47,2400			100,0000 %
179	UVA ITALIA		17,5200	161.816,67	9.236,1111	
		GO	12,7760			72,9224 %
		OUTROS ESTADOS	4,7440			27,0776 %
182	UVA NIAGARA CX 2 KG		1,2380	1.238,00	1.000,0000	
		GO	1,2180			98,3845 %
		OUTROS ESTADOS	0,0200			1,6155 %
184	UVA PASSAS		1,2600	1.260,00	1.000,0000	
		GO	1,2600			100,0000 %
411	UVA VITÓRIA		3,9840	3.984,00	1.000,0000	
		GO	3,9840			100,0000 %
015	05-FRUTAS IMPORTADAS-FI		649,7170	4.328.977,00	6.662,8655	
186	AMEIXA ARGENTINA		15,0000	225.000,00	15.000,0000	
		OUTROS ESTADOS	15,0000			100,0000 %

QUADRO 12 - Sintetico por Sub.Grupo e Produto (GO e Demais UF. Num Total)

TODOS PRODUTOS....

Periodo : 01/07/2020 Ate 31/07/2020

* MR - Micro regioao

Sub-Grupo	UF	QUANTIDADE	VALOR	PRECO	% PART	
Produto		TONELADA	EM R\$	MEDIO(T R\$)	POR UF.	
015		05-FRUTAS IMPORTADAS-FI	649,7170	4.328.977,00	6.662,8655	
187		AMEIXA CHILENA	14,0000	14.000,00	1.000,0000	
		OUTROS ESTADOS	14,0000			100,0000 %
354		CAQUI ESPANHOL	9,4500	136.500,00	14.444,4444	
		OUTROS ESTADOS	9,4500			100,0000 %
190		DAMASCO	0,5000	95.000,00	190.000,0000	
		OUTROS ESTADOS	0,5000			100,0000 %
373		GRANADILHO	0,7500	50.000,00	66.666,6667	
		OUTROS ESTADOS	0,7500			100,0000 %
191		KIWI CHILENO	34,3900	550.240,00	16.000,0000	
		GO	2,3900			6,9497 %
		OUTROS ESTADOS	32,0000			93,0503 %
192		KIWI NOVA ZELANDIA	15,0000	262.500,00	17.500,0000	
		OUTROS ESTADOS	15,0000			100,0000 %
194		MACA ARGENTINA	81,9600	676.170,00	8.250,0000	
		OUTROS ESTADOS	81,9600			100,0000 %
195		MACA CHILENA	45,0000	45.000,00	1.000,0000	
		OUTROS ESTADOS	45,0000			100,0000 %
200		PERA ARGENTINA	108,0000	810.000,00	7.500,0000	
		OUTROS ESTADOS	108,0000			100,0000 %
358		PERA ASIATICA IMPORTADA	12,8000	352.000,00	27.500,0000	
		OUTROS ESTADOS	12,8000			100,0000 %
400		PERA D'ANJOU	87,0000	87.000,00	1.000,0000	
		GO	5,0000			5,7471 %
		OUTROS ESTADOS	82,0000			94,2529 %
202		PERA PORTUGUESA	72,7000	872.400,00	12.000,0000	
		GO	38,1800			52,5172 %
		OUTROS ESTADOS	34,5200			47,4828 %
401		PERA WILLIAM	77,6800	77.680,00	1.000,0000	
		GO	26,5600			34,1916 %
		OUTROS ESTADOS	51,1200			65,8084 %
204		PESSEGO CHILENO	3,0000	3.000,00	1.000,0000	
		GO	3,0000			100,0000 %
375		PISTACHE	0,0150	15,00	1.000,0000	
		GO	0,0150			100,0000 %
360		ROMA IMPORTADA AMERICANA	3,3000	3.300,00	1.000,0000	
		OUTROS ESTADOS	3,3000			100,0000 %
366		TAMARA IMPORTADA - ISRAEL	3,0000	3.000,00	1.000,0000	
		OUTROS ESTADOS	3,0000			100,0000 %
208		UVA ARGENTINA	25,3000	25.300,00	1.000,0000	
		GO	8,8000			34,7826 %
		OUTROS ESTADOS	16,5000			65,2174 %

Sub-Grupo	UF	QUANTIDADE	VALOR	PRECO	% PART
Produto		TONELADA	EM R\$	MEDIO(T R\$)	POR UF.
015		649,7170	4.328.977,00	6.662,8655	
05-FRUTAS IMPORTADAS-FI					
280		20,3760	20.376,00	1.000,0000	
UVA RED GLOB-ARGENTINA					
	GO	9,1760			45,0334 %
	OUTROS ESTADOS	11,2000			54,9666 %
279		20,4960	20.496,00	1.000,0000	
UVA THOMPSON-CHILENA					
	GO	20,4960			100,0000 %
017		1.078,7044	5.214.365,52	4.833,9151	
06-AVES E OVOS-AO					
213		9,0000	9.000,00	1.000,0000	
FRANGO ABATIDO					
	GO	9,0000			100,0000 %
216		487,5000	2.058.333,34	4.222,2222	
OVO BRANCO EXTRA					
	GO	487,5000			100,0000 %
217		157,5500	715.444,44	4.541,0628	
OVO BRANCO GRANDE					
	GO	157,5500			100,0000 %
218		70,0000	357.000,00	5.100,0000	
OVO BRANCO MEDIO					
	GO	70,0000			100,0000 %
221		0,0144	14,40	1.000,0000	
OVO CAIPIRA					
	GO	0,0144			100,0000 %
222		76,0000	570.000,00	7.500,0000	
OVO CODORNA					
	GO	76,0000			100,0000 %
224		97,5000	505.700,00	5.186,6667	
OVO VERMELHO EXTRA					
	GO	97,5000			100,0000 %
225		109,9400	614.495,56	5.589,3720	
OVO VERMELHO GRANDE					
	GO	109,9400			100,0000 %
223		43,2000	207.822,22	4.810,6996	
OVO VERMELHO JUMBO					
	GO	43,2000			100,0000 %
226		28,0000	176.555,56	6.305,5556	
OVO VERMELHO MEDIO					
	GO	28,0000			100,0000 %
013		1.129,3482	2.852.516,56	2.525,8079	
07-DIVERSOS					
229		0,0420	420,00	10.000,0000	
ACAFRAO					
	GO	0,0420			100,0000 %
228		75,0000	124.305,56	1.657,4074	
ACUCAR					
	GO	75,0000			100,0000 %
264		0,0200	20,00	1.000,0000	
BISCOITO (PETA)					
	GO	0,0200			100,0000 %
299		15,9000	15.900,00	1.000,0000	
CAFE					
	GO	15,9000			100,0000 %
340		17,0000	17.000,00	1.000,0000	
CAIXA TORITO (P/BANANA)					
	OUTROS ESTADOS	17,0000			100,0000 %
332		9,2000	119.600,00	13.000,0000	
CARNE FRESCA					
	GO	9,2000			100,0000 %

Sub-Grupo	UF	QUANTIDADE	VALOR	PRECO	% PART
Produto		TONELADA	EM R\$	MEDIO(T R\$)	POR UF.
013		1.129,3482	2.852.516,56	2.525,8079	
07-DIVERSOS					
276		3,2000	38.392,89	11.997,7780	
	GO	3,2000			100,0000 %
281		0,3000	4.500,00	15.000,0000	
	GO	0,3000			100,0000 %
239		2,3300	2.330,00	1.000,0000	
	GO	2,3300			100,0000 %
240		0,4500	4.500,00	10.000,0000	
	GO	0,4500			100,0000 %
	GO	7,7500			100,0000 %
241		15,6160	234.240,00	15.000,0000	
	GO	15,6160			100,0000 %
242		198,3000	892.350,00	4.500,0000	
	GO	198,3000			100,0000 %
259		30,2000	151.000,00	5.000,0000	
	GO	30,2000			100,0000 %
244		462,4000	462.400,00	1.000,0000	
	GO	462,4000			100,0000 %
302		6,3000	6.300,00	1.000,0000	
	GO	6,3000			100,0000 %
263		0,0270	27,00	1.000,0000	
	GO	0,0270			100,0000 %
245		46,0000	172.500,00	3.750,0000	
	GO	46,0000			100,0000 %
246		3,8800	3.880,00	1.000,0000	
	GO	3,8800			100,0000 %
247		81,4560	407.280,00	5.000,0000	
	GO	81,4560			100,0000 %
248		3,8600	38.600,00	10.000,0000	
	GO	3,8600			100,0000 %
249		18,8672	58.960,00	3.125,0000	
	GO	18,8672			100,0000 %
311		130,2000	89.211,11	685,1852	
	GO	130,2000			100,0000 %
412		1,0500	1.050,00	1.000,0000	
	GO	1,0500			100,0000 %
010		533,6000	2.217.700,00	4.156,1094	
08-CEREAIS					
250		241,5000	644.000,00	2.666,6667	
	GO	241,5000			100,0000 %
251		228,6000	1.524.000,00	6.666,6667	
	GO	228,6000			100,0000 %

QUADRO 12 - Sintetico por Sub.Grupo e Produto (GO e Demais UF. Num Total)

TODOS PRODUTOS....

Periodo : 01/07/2020 Ate 31/07/2020

* MR - Micro regioao

Sub-Grupo	UF	QUANTIDADE	VALOR	PRECO	% PART
Produto		TONELADA	EM R\$	MEDIO(T R\$)	POR UF.
010	08-CEREAIS	533,6000	2.217.700,00	4.156,1094	
316	FEIJAO PRETO	6,0000	6.000,00	1.000,0000	
	GO	6,0000			100,0000 %
252	MILHO DE PIPOCA	57,5000	43.700,00	760,0000	
	GO	57,5000			100,0000 %

TOTAL GERAL

CODIGO	NOME DO ESTADO	QUANTIDADE	% PARTIC.	TOTAL EM R\$	PRECO MEDIO
001	GO	52.399,0846	68,69893 %	99.606.849,12	1.900,93
	Sub.Total...>>>>	52.399,0846	68,69893 %	99.606.849,12	1.900,93
005	BA	5.234,5420	6,86286 %	13.166.042,63	2.515,22
004	DF	944,0450	1,23771 %	1.132.845,38	1.199,99
020	ES	251,2140	0,32936 %	1.003.344,17	3.993,98
002	MG	8.310,0790	10,89510 %	17.229.867,93	2.073,37
015	MT	3,5200	0,00461 %	4.577,78	1.300,51
026	PE	994,4720	1,30382 %	3.261.806,12	3.279,94
023	PR	251,4570	0,32968 %	408.112,76	1.622,99
007	RS	833,0000	1,09212 %	2.825.175,00	3.391,57
022	SC	965,0920	1,26530 %	3.328.361,67	3.448,75
003	SP	5.383,1850	7,05774 %	14.860.632,70	2.760,57
008	TO	703,8200	0,92276 %	1.219.270,21	1.732,36
	Outros Estados - Sub.Total...>>>>	23.874,4260	31,30107 %	58.440.036,35	244.780,91
	Total Geral>>>>	76.273,5106	100,00000 %	158.046.885,47	2.072,11

QUADRO 12 - Sintetico Geral por Sub.Grupo e Produto
TODOS PRODUTOS....
Periodo : 01/07/2020 Ate 31/07/2020
*** MR - Micro regioao**

	NOME PRODUTO	UF	QUANTIDADE	VALOR	PRECO	% PART
			TONELADA	EM R\$	MEDIO(T R\$)	POR UF.
011	01-HORTALICAS, FOLHAS, FLOR, HASTES-HI		5.955,8612	6.782.108,30	1.138,7284	1,2842 %
10	ACELGA		76,4850	144.471,67	1.888,8889	100,0000 %
8	ACELGA EM UNIDADE		0,6040	855,67	1.416,6664	100,0000 %
11	AGRIAO		19,7832	96.168,34	4.861,1117	100,0000 %
12	ALFACE		21,5925	38.386,67	1.777,7780	100,0000 %
414	ALFACE AMERICANA		0,3300	330,00	1.000,0000	100,0000 %
415	ALFACE CRESPA		0,4800	480,00	1.000,0000	100,0000 %
416	ALFACE LISA		0,0615	61,50	1.000,0000	100,0000 %
13	ALMEIRAO		0,7572	2.734,33	3.611,1116	100,0000 %
15	BROCOLIS		78,6840	196.710,00	2.500,0000	100,0000 %
16	CEBOLINHA		5,3715	42.972,00	8.000,0000	100,0000 %
22	CHICORIA		4,1960	12.092,64	2.881,9450	100,0000 %
17	COENTRO		11,3840	128.070,00	11.250,0000	100,0000 %
7	COUVE EM MOLHO		0,0002	1,92	9.583,5000	100,0000 %
19	COUVE MACO		20,4908	223.536,00	10.909,0909	100,0000 %
21	COUVE-FLOR		448,1880	756.556,67	1.688,0342	100,0000 %
23	ESPINAFRE		1,4658	6.765,00	4.615,2272	100,0000 %
25	HORTELA		4,4320	33.240,00	7.500,0000	100,0000 %
29	MANJERICAO		0,2620	2.874,72	10.972,2198	100,0000 %
30	MOSTARDA		0,6755	4.503,33	6.666,6659	100,0000 %
31	REPOLHO		4.654,7500	4.189.275,00	900,0000	100,0000 %
32	REPOLHO ROXO		585,4940	788.165,00	1.346,1538	100,0000 %
33	RUCULA		1,8635	7.454,00	4.000,0000	100,0000 %
34	SALSA		17,6100	103.703,33	5.888,8890	100,0000 %
35	SALSAO		0,9000	2.700,00	3.000,0000	100,0000 %
37	TAIOBA		0,0005	0,50	1.000,0000	100,0000 %
009	02-HORTALICAS FRUTOS-HF		21.688,2860	33.446.292,77	1.542,1363	0,5888 %
38	ABOBORA GOIANINHA		127,7000	87.793,75	687,5000	100,0000 %
39	ABOBORA JAPONESA (KABUTIA)		2.132,4800	2.838.079,99	1.330,8824	100,0000 %
40	ABOBORA MADURA (BAIANA)		4,0200	4.020,00	1.000,0000	100,0000 %
42	ABOBORA (MORANGA)		73,4400	55.080,00	750,0000	100,0000 %
41	ABOBORA VERDE COMUM-1		944,0600	1.802.892,34	1.909,7222	100,0000 %
43	ABOBORA VERDE ITALIANA		161,0600	203.561,95	1.263,8889	100,0000 %
44	ABOBORA VERDE MENINA		324,0800	783.193,33	2.416,6666	100,0000 %
45	BERINJELA		131,0400	224.640,00	1.714,2857	100,0000 %
46	CHUCHU		1.444,5200	1.791.579,98	1.240,2597	100,0000 %
49	FEIJAO VARA		42,8570	96.638,33	2.254,9019	100,0000 %
50	JILO		571,1830	1.094.367,44	1.915,9664	100,0000 %
52	MAXIXE		38,9160	92.485,56	2.376,5432	100,0000 %
53	MILHO VERDE		695,2560	1.013.915,00	1.458,3333	100,0000 %

QUADRO 12 - Sintetico Geral por Sub.Grupo e Produto

TODOS PRODUTOS....

Período : 01/07/2020 Ate 31/07/2020

* MR - Micro regioao

	NOME PRODUTO	UF	QUANTIDADE	VALOR	PRECO	% PART
			TONELADA	EM R\$	MEDIO(T R\$)	POR UF.
009	02-HORTALICAS FRUTOS-HF		21.688,2860	33.446.292,77	1.542,1363	1,9512 %
55	PEPINO COLONIÃO		423,1920	1.130.115,00	2.670,4545	100,0000 %
54	PEPINO COMUM-1		1.283,2820	1.668.914,72	1.300,5050	100,0000 %
255	PEPINO JAPONES		338,5890	608.891,15	1.798,3194	100,0000 %
317	PIMENTA BIQUINHO		0,7450	11.175,00	15.000,0000	100,0000 %
56	PIMENTA BODE		48,3270	724.905,00	15.000,0000	100,0000 %
57	PIMENTA CUMARI		1,8360	37.740,00	20.555,5560	100,0000 %
47	PIMENTA DE CHEIRO		43,6150	848.069,43	19.444,4440	100,0000 %
256	PIMENTA DEDO-DE-MOCA		1,7960	29.933,33	16.666,6669	100,0000 %
405	PIMENTA HABANERO		0,0500	50,00	1.000,0000	100,0000 %
410	PIMENTA JALAPEÑO		0,0400	40,00	1.000,0000	100,0000 %
59	PIMENTA MALAGUETA		8,0560	161.120,00	20.000,0000	100,0000 %
60	PIMENTAO		448,2000	1.058.250,00	2.361,1111	100,0000 %
392	PIMENTAO AMARELO - Estufa		0,9600	960,00	1.000,0000	100,0000 %
391	PIMENTAO VERMELHO (Estufa)		0,9800	980,00	1.000,0000	100,0000 %
61	QUIABO		609,1820	1.583.389,73	2.599,2064	100,0000 %
65	TOMATE CEREJA BDJ		5,8800	17.640,00	3.000,0000	100,0000 %
393	TOMATE CEREJA CAIXA		165,7480	828.740,00	5.000,0000	100,0000 %
64	TOMATE LONGA VIDA		7.682,3120	9.293.119,28	1.209,6774	100,0000 %
63	TOMATE SALADA		7,8540	53.550,00	6.818,1818	100,0000 %
62	TOMATE SALADETE		3.590,9280	4.343.864,48	1.209,6774	100,0000 %
67	VAGEM		336,1020	956.598,00	2.846,1538	100,0000 %
012	03-RAIZES-TUBERCULOS-BULBO-RTB		18.879,6673	39.002.265,72	2.065,8344	0,0123 %
70	ALHO CHINES		2,3300	50.936,39	21.861,1111	100,0000 %
72	ALHO NACIONAL		146,5000	3.068.361,10	20.944,4444	100,0000 %
345	BATATA BOLINHA		780,0000	944.666,67	1.211,1111	100,0000 %
74	BATATA COMUM DIVERSAS		3.386,2500	4.515.000,02	1.333,3333	100,0000 %
75	BATATA DOCE		1.514,5440	1.721.072,71	1.136,3636	100,0000 %
76	BATATA LISA (ACHATI-BINJ)		2.740,4000	5.891.860,00	2.150,0000	100,0000 %
77	BATATA SALSA (MANDIOCA SALSA)		1,9200	30.000,00	15.625,0000	100,0000 %
78	BETERRABA		1.144,9000	1.327.765,95	1.159,7222	100,0000 %
80	CARA		916,7570	1.527.928,32	1.666,6667	100,0000 %
83	CEBOLA NACIONAL		4.241,0200	14.843.570,00	3.500,0000	100,0000 %
84	CENOURA		2.313,0660	2.417.092,73	1.044,9735	100,0000 %
86	GENGIBRE		66,1500	251.370,00	3.800,0000	100,0000 %
89	INHAME		633,5520	1.209.908,32	1.909,7222	100,0000 %
90	MANDIOCA		982,2750	1.178.730,00	1.200,0000	100,0000 %
93	NABO		4,2300	8.460,00	2.000,0000	100,0000 %
94	RABANETE		5,7733	15.543,50	2.692,3077	100,0000 %
014	04-FRUTAS NACIONAIS-FN		26.358,3265	64.202.659,62	2.435,7639	3,9062 %

QUADRO 12 - Sintetico Geral por Sub.Grupo e Produto

TODOS PRODUTOS....

Periodo : 01/07/2020 Ate 31/07/2020

* MR - Micro regioao

NOME PRODUTO	UF	QUANTIDADE	VALOR	PRECO	% PART
		TONELADA	EM R\$	MEDIO(T R\$)	POR UF.
014 04-FRUTAS NACIONAIS-FN		26.358,3265	64.202.659,62	2.435,7639	3,9062 %
294 ABACATE COMUM		1.029,6200	2.388.146,39	2.319,4444	100,0000 %
98 ABACATE MANTEIGA		746,0000	2.258.722,24	3.027,7778	100,0000 %
100 ABACAXI PEROLA		2.871,4860	5.982.262,98	2.083,3335	100,0000 %
102 AMEIXA NACIONAL		3,7440	68.120,00	18.194,4445	100,0000 %
308 ATEMOIA		0,0840	894,44	10.648,1476	100,0000 %
104 BANANA MACA		558,1500	2.687.388,88	4.814,8148	100,0000 %
105 BANANA MARMELO		353,0700	849.983,33	2.407,4074	100,0000 %
106 BANANA NANICA		831,2700	1.816.478,90	2.185,1852	100,0000 %
306 BANANA OURO		49,5000	132.000,00	2.666,6667	100,0000 %
107 BANANA PRATA		942,4650	2.199.085,00	2.333,3333	100,0000 %
108 BANANA TERRA		410,1600	1.997.631,12	4.870,3704	100,0000 %
109 CAJAMANGA		6,2260	18.080,56	2.904,0404	100,0000 %
111 CAQUI CX C/12 KG		300,3600	300.360,00	1.000,0000	100,0000 %
115 CASTANHA DO PARA		0,1910	2.865,00	15.000,0000	100,0000 %
118 COCO SECO		214,8800	872.950,00	4.062,5000	100,0000 %
119 COCO VERDE		81,2250	89.648,36	1.103,7040	100,0000 %
97 GOIABA		77,4600	232.380,00	3.000,0000	100,0000 %
132 LARANJA LIMA		3,0000	7.200,00	2.400,0000	100,0000 %
133 LARANJA PERA RIO		3.820,7340	5.306.575,00	1.388,8889	100,0000 %
135 LIMAO CHINA		11,8400	17.760,00	1.500,0000	100,0000 %
357 LIMAO NACIONAL SICILIANO		157,6200	1.103.340,00	7.000,0000	100,0000 %
275 LIMAO TAHITI (SP)		459,6000	1.761.800,01	3.833,3333	100,0000 %
137 LIMAO TAITI - GO		1.070,4600	3.255.982,48	3.041,6667	100,0000 %
142 MACA NACIONAL FUGI (CART) T150		590,9760	2.954.880,00	5.000,0000	100,0000 %
143 MACA NACIONAL FUGI (SOLTA)		305,8000	917.400,00	3.000,0000	100,0000 %
139 MACA NACIONAL GALA (SOLTA)		753,8000	2.324.216,68	3.083,3334	100,0000 %
138 MACA NAICONAL GALA (CART.) T150		302,0000	1.510.000,00	5.000,0000	100,0000 %
146 MAMAO FORMOSA		2.065,5200	2.409.773,30	1.166,6667	100,0000 %
147 MAMAO HAVAI (GO)		1.506,0240	4.706.325,00	3.125,0000	100,0000 %
151 MANGA BOURBOM		0,3500	350,00	1.000,0000	100,0000 %
314 MANGA PALMER		212,5800	838.510,00	3.944,4445	100,0000 %
159 MANGA TOMMYS (GO)		570,4750	1.926.937,77	3.377,7778	100,0000 %
161 MARACUJA AZEDO		467,7720	1.245.226,37	2.662,0370	100,0000 %
9 MARACUJA DOCE		0,0600	1.350,00	22.500,0000	100,0000 %
163 MELANCIA		1.759,5690	2.355.867,58	1.338,8890	100,0000 %
352 MELAO AMARELO COMUM		253,3580	864.634,45	3.412,6984	100,0000 %
347 MELAO DELICIA		149,8140	149.814,00	1.000,0000	100,0000 %
165 MELAO GALIA		193,4520	959.583,33	4.960,3174	100,0000 %
350 MELAO MELICIA		147,0000	147.000,00	1.000,0000	100,0000 %

QUADRO 12 - Sintetico Geral por Sub.Grupo e Produto

TODOS PRODUTOS....

Periodo : 01/07/2020 Ate 31/07/2020

* MR - Micro regioao

	NOME PRODUTO	UF	QUANTIDADE	VALOR	PRECO	% PART
			TONELADA	EM R\$	MEDIO(T R\$)	POR UF.
014	04-FRUTAS NACIONAIS-FN		26.358,3265	64.202.659,62	2.435,7639	0,1290 %
265	MELAO ORANGE		34,0000	426.888,89	12.555,5556	100,0000 %
349	MELAO PELE DE SAPO		98,0000	579.444,45	5.912,6984	100,0000 %
348	MELAO PRINCE		123,7600	123.760,00	1.000,0000	100,0000 %
351	MELAO REI		174,3000	843.833,34	4.841,2699	100,0000 %
166	MORANGO		47,0085	748.653,89	15.925,9260	100,0000 %
170	PERA NACIONAL		276,1800	897.585,00	3.250,0000	100,0000 %
172	PINHA		0,4530	7.382,22	16.296,2965	100,0000 %
174	ROMA		1,2000	28.166,67	23.472,2223	100,0000 %
257	TAMARINO		2,2680	9.450,00	4.166,6667	100,0000 %
177	TANGERINA MURCOT		2,4000	2.400,00	1.000,0000	100,0000 %
178	TANGERINA PONKAM		2.179,8040	2.972.460,00	1.363,6364	100,0000 %
318	UVA BENITAKA		70,0160	685.573,33	9.791,6666	100,0000 %
320	UVA ISABEL		47,2400	47.240,00	1.000,0000	100,0000 %
179	UVA ITALIA		17,5200	161.816,67	9.236,1111	100,0000 %
182	UVA NIAGARA CX 2 KG		1,2380	1.238,00	1.000,0000	100,0000 %
184	UVA PASSAS		1,2600	1.260,00	1.000,0000	100,0000 %
411	UVA VITÓRIA		3,9840	3.984,00	1.000,0000	100,0000 %
015	05-FRUTAS IMPORTADAS-FI		649,7170	4.328.977,00	6.662,8655	2,3087 %
186	AMEIXA ARGENTINA		15,0000	225.000,00	15.000,0000	100,0000 %
187	AMEIXA CHILENA		14,0000	14.000,00	1.000,0000	100,0000 %
354	CAQUI ESPANHOL		9,4500	136.500,00	14.444,4444	100,0000 %
190	DAMASCO		0,5000	95.000,00	190.000,0000	100,0000 %
373	GRANADILHO		0,7500	50.000,00	66.666,6667	100,0000 %
191	KIWI CHILENO		34,3900	550.240,00	16.000,0000	100,0000 %
192	KIWI NOVA ZELANDIA		15,0000	262.500,00	17.500,0000	100,0000 %
194	MACA ARGENTINA		81,9600	676.170,00	8.250,0000	100,0000 %
195	MACA CHILENA		45,0000	45.000,00	1.000,0000	100,0000 %
200	PERA ARGENTINA		108,0000	810.000,00	7.500,0000	100,0000 %
358	PERA ASIATICA IMPORTADA		12,8000	352.000,00	27.500,0000	100,0000 %
400	PERA D'ANJOU		87,0000	87.000,00	1.000,0000	100,0000 %
202	PERA PORTUGUESA		72,7000	872.400,00	12.000,0000	100,0000 %
401	PERA WILLIAM		77,6800	77.680,00	1.000,0000	100,0000 %
204	PESSEGO CHILENO		3,0000	3.000,00	1.000,0000	100,0000 %
375	PISTACHE		0,0150	15,00	1.000,0000	100,0000 %
360	ROMA IMPORTADA AMERICANA		3,3000	3.300,00	1.000,0000	100,0000 %
366	TAMARA IMPORTADA - ISRAEL		3,0000	3.000,00	1.000,0000	100,0000 %
208	UVA ARGENTINA		25,3000	25.300,00	1.000,0000	100,0000 %
280	UVA RED GLOB-ARGENTINA		20,3760	20.376,00	1.000,0000	100,0000 %
279	UVA THOMPSON-CHILENA		20,4960	20.496,00	1.000,0000	100,0000 %

QUADRO 12 - Sintetico Geral por Sub.Grupo e Produto

TODOS PRODUTOS....

Período : 01/07/2020 Ate 31/07/2020

* MR - Micro regiao

NOME PRODUTO	UF	QUANTIDADE	VALOR	PRECO	% PART
		TONELADA	EM R\$	MEDIO(T R\$)	POR UF.
017 06-AVES E OVOS-AO		1.078,7044	5.214.365,52	4.833,9151	0,8343 %
213 FRANGO ABATIDO		9,0000	9.000,00	1.000,0000	100,0000 %
216 OVO BRANCO EXTRA		487,5000	2.058.333,34	4.222,2222	100,0000 %
217 OVO BRANCO GRANDE		157,5500	715.444,44	4.541,0628	100,0000 %
218 OVO BRANCO MEDIO		70,0000	357.000,00	5.100,0000	100,0000 %
221 OVO CAIPIRA		0,0144	14,40	1.000,0000	100,0000 %
222 OVO CODORNA		76,0000	570.000,00	7.500,0000	100,0000 %
224 OVO VERMELHO EXTRA		97,5000	505.700,00	5.186,6667	100,0000 %
225 OVO VERMELHO GRANDE		109,9400	614.495,56	5.589,3720	100,0000 %
223 OVO VERMELHO JUMBO		43,2000	207.822,22	4.810,6996	100,0000 %
226 OVO VERMELHO MEDIO		28,0000	176.555,56	6.305,5556	100,0000 %
013 07-DIVERSOS		1.129,3482	2.852.516,56	2.525,8079	0,0037 %
229 ACAFRAO		0,0420	420,00	10.000,0000	100,0000 %
228 ACUCAR		75,0000	124.305,56	1.657,4074	100,0000 %
264 BISCOITO (PETA)		0,0200	20,00	1.000,0000	100,0000 %
299 CAFE		15,9000	15.900,00	1.000,0000	100,0000 %
340 CAIXA TORITO (P/BANANA)		17,0000	17.000,00	1.000,0000	100,0000 %
332 CARNE FRESCA		9,2000	119.600,00	13.000,0000	100,0000 %
276 CARNE SUINA		3,2000	38.392,89	11.997,7780	100,0000 %
281 COLORAL (CORANTE)		0,3000	4.500,00	15.000,0000	100,0000 %
239 DOCE		2,3300	2.330,00	1.000,0000	100,0000 %
240 EMBALAGEM DE PAPEL		0,4500	4.500,00	10.000,0000	100,0000 %
241 EMBALAGEM DE PLASTICO		15,6160	234.240,00	15.000,0000	100,0000 %
242 FARINHA DE MANDIOCA		198,3000	892.350,00	4.500,0000	100,0000 %
259 FARINHA DE MILHO		30,2000	151.000,00	5.000,0000	100,0000 %
244 GUARIROBA		462,4000	462.400,00	1.000,0000	100,0000 %
302 LINGUICA		6,3000	6.300,00	1.000,0000	100,0000 %
263 MANTEIGA DE LEITE		0,0270	27,00	1.000,0000	100,0000 %
245 OLEO DE SOJA		46,0000	172.500,00	3.750,0000	100,0000 %
246 PIMENTA DO REINO		3,8800	3.880,00	1.000,0000	100,0000 %
247 POLVILHO		81,4560	407.280,00	5.000,0000	100,0000 %
248 QUEIJO		3,8600	38.600,00	10.000,0000	100,0000 %
249 RAPADURA		18,8672	58.960,00	3.125,0000	100,0000 %
311 SAL		130,2000	89.211,11	685,1852	100,0000 %
412 TEMPERO CASEIRO COMPLETO		1,0500	1.050,00	1.000,0000	100,0000 %
010 08-CEREAIS		533,6000	2.217.700,00	4.156,1094	45,2586 %
250 ARROZ		241,5000	644.000,00	2.666,6667	100,0000 %
251 FEIJAO		228,6000	1.524.000,00	6.666,6667	100,0000 %
316 FEIJAO PRETO		6,0000	6.000,00	1.000,0000	100,0000 %
252 MILHO DE PIPOCA		57,5000	43.700,00	760,0000	100,0000 %

QUADRO 12 - Sintetico Geral por Sub.Grupo e Produto

TODOS PRODUTOS....

Periodo : 01/07/2020 Ate 31/07/2020

* MR - Micro regioao

TOTAL GERAL

CODIGO	NOME DO ESTADO	QUANTIDADE	% PARTIC.	TOTAL	PRECO MEDIO
001	GO	52.399,0846	68,69893 %	99.606.849,12	1.900,93
	Sub.Total...>>>>	52.399,0846	68,69893 %	99.606.849,12	1.900,93
005	BA	5.234,5420	6,86286 %	13.166.042,63	2.515,22
004	DF	944,0450	1,23771 %	1.132.845,38	1.199,99
020	ES	251,2140	0,32936 %	1.003.344,17	3.993,98
002	MG	8.310,0790	10,89510 %	17.229.867,93	2.073,37
015	MT	3,5200	0,00461 %	4.577,78	1.300,51
026	PE	994,4720	1,30382 %	3.261.806,12	3.279,94
023	PR	251,4570	0,32968 %	408.112,76	1.622,99
007	RS	833,0000	1,09212 %	2.825.175,00	3.391,57
022	SC	965,0920	1,26530 %	3.328.361,67	3.448,75
003	SP	5.383,1850	7,05774 %	14.860.632,70	2.760,57
008	TO	703,8200	0,92276 %	1.219.270,21	1.732,36
	Sub.Total...>>>>	23.874,4260	31,30107 %	58.440.036,35	2.447,81
	Total Geral>>>>	76.273,5106	100,00000 %	158.046.885,47	2.072,11

QUADRO 12 - Participacao dos Estados por Sub-grupo - Sintetico
TODOS PRODUTOS....
Periodo : 01/07/2020 Ate 31/07/2020
*** MR - Micro regioao**

Nome Grupo	UF	QUANTIDADE	VALOR	PRECO	% PART
		TONELADA	EM R\$	MEDIO(T R\$)	POR UF.
01-HORTALICAS, FOLHAS, FLOR, HASTES-HFFH		5.955,8612	6.782.108,30	1.138,7284	
	GO	4.309,3087			72,3541 %
	MG	21,2875			0,3574 %
	SP	824,3900			13,8417 %
	DF	787,7000			13,2256 %
	ES	1,3000			0,0218 %
	PR	11,8750			0,1994 %
02-HORTALICAS FRUTOS-HF		21.688,2860	33.446.292,77	1.542,1363	
	GO	20.968,8260			96,6827 %
	MG	87,9760			0,4056 %
	SP	388,0240			1,7891 %
	DF	29,3700			0,1354 %
	BA	0,1700			0,0008 %
	MT	3,5200			0,0162 %
	ES	4,4000			0,0203 %
	PR	206,0000			0,9498 %
03-RAIZES-TUBERCULOS-BULBO-RTB		18.879,6673	39.002.265,72	2.065,8344	
	GO	10.071,2443			53,3444 %
	MG	6.474,2700			34,2923 %
	SP	552,9490			2,9288 %
	DF	125,0000			0,6621 %
	BA	1.569,2000			8,3116 %
	ES	87,0040			0,4608 %
04-FRUTAS NACIONAIS-FN		26.358,3265	64.202.659,62	2.435,7639	
	GO	14.211,4360			53,9163 %
	MG	1.724,5855			6,5428 %
	SP	3.087,3220			11,7129 %
	DF	1,9750			0,0075 %
	BA	3.665,1720			13,9052 %
	RS	833,0000			3,1603 %
	TO	703,8200			2,6702 %
	ES	141,5100			0,5369 %
	SC	965,0920			3,6614 %
	PR	29,9420			0,1136 %
	PE	994,4720			3,7729 %
05-FRUTAS IMPORTADAS-FI		649,7170	4.328.977,00	6.662,8655	
	GO	113,6170			17,4872 %
	MG	1,9600			0,3017 %
	SP	530,5000			81,6509 %
	PR	3,6400			0,5602 %
06-AVES E OVOS-AO		1.078,7044	5.214.365,52	4.833,9151	
	GO	1.078,7044			100,0000 %
07-DIVERSOS		1.129,3482	2.852.516,56	2.525,8079	
	GO	1.112,3482			98,4947 %
	ES	17,0000			1,5053 %
08-CEREAIS		533,6000	2.217.700,00	4.156,1094	
	GO	533,6000			100,0000 %



CENTRAIS DE ABASTECIMENTO DE GOIAS

Pagina.: 1

Emitido: 11/09/2020

Hora....: 10:57:32

Procedencia de Produto(s)

TODOS PRODUTOS....

Periodo : 01/07/2020 Ate 31/07/2020

* MR - Micro regioao

Sub.Grupo	UF	QUANTIDADE	VALOR	% PART	% PART
Produto		TONELADA	EM R\$	POR PRODUTO	POR SUB.GRUPPO
Estado					
Micro Regiao					
01-HORTALICAS, FOLHAS, FLOR, HASTES-HFFH		5.955,8612	6.782.108,30		7,80856 %
10 ACELGA		76,4850	144.471,67	100,0000 %	0,10028 %
001 GOIAS		76,4850	144.471,67	100,0000 %	0,10028 %
MR - ANAPOLIS		11,1900	21.136,67	14,6303 %	0,01467 %
02437 ANAPOLIS		10,5750	21.136,67	13,8262 %	0,01386 %
02883 OURO VERDE DE GOIAS		0,6150	21.136,67	0,8041 %	0,00081 %
MR - ENTORNO DE BRASILIA		0,1950	368,33	0,2550 %	0,00026 %
02731 ALEXANIA		0,1950	368,33	0,2550 %	0,00026 %
MR - GOIANIA		65,1000	122.966,67	85,1147 %	0,08535 %
00001 GOIANIA		25,4250	122.966,67	33,2418 %	0,03333 %
03682 LEOPOLDO DE BULHOES		32,1750	122.966,67	42,0671 %	0,04218 %
05410 NEROPOLIS		7,5000	122.966,67	9,8058 %	0,00983 %
8 ACELGA EM UNIDADE		0,6040	855,67	100,0000 %	0,00079 %
001 GOIAS		0,6020	852,83	99,6689 %	0,00079 %
MR - GOIANIA		0,6020	852,83	99,6689 %	0,00079 %
00001 GOIANIA		0,0020	852,83	0,3311 %	0,00000 %
05410 NEROPOLIS		0,6000	852,83	99,3377 %	0,00079 %
002 MINAS GERAIS		0,0020	2,83	0,3311 %	0,00000 %
MR - ARAXA		0,0020	2,83	0,3311 %	0,00000 %
03874 PERDIZES		0,0020	2,83	0,3311 %	0,00000 %
11 AGRIAO		19,7832	96.168,34	100,0000 %	0,02594 %
001 GOIAS		19,7832	96.168,34	100,0000 %	0,02594 %
MR - ANAPOLIS		0,3600	1.750,00	1,8197 %	0,00047 %
02437 ANAPOLIS		0,3600	1.750,00	1,8197 %	0,00047 %
MR - ENTORNO DE BRASILIA		0,0114	55,42	0,0576 %	0,00001 %
02731 ALEXANIA		0,0114	55,42	0,0576 %	0,00001 %
MR - GOIANIA		19,4118	94.362,93	98,1226 %	0,02545 %
03128 GOIANAPOLIS		0,1500	94.362,93	0,7582 %	0,00020 %
00001 GOIANIA		19,0218	94.362,93	96,1513 %	0,02494 %
05410 NEROPOLIS		0,2400	94.362,93	1,2132 %	0,00031 %
12 ALFACE		21,5925	38.386,67	100,0000 %	0,02831 %
001 GOIAS		21,5925	38.386,67	100,0000 %	0,02831 %
MR - ANAPOLIS		3,1650	5.626,67	14,6579 %	0,00415 %
02437 ANAPOLIS		3,1650	5.626,67	14,6579 %	0,00415 %
MR - ENTORNO DE BRASILIA		1,8000	3.200,00	8,3362 %	0,00236 %
02731 ALEXANIA		1,8000	3.200,00	8,3362 %	0,00236 %
MR - GOIANIA		16,6275	29.560,00	77,0059 %	0,02180 %
03128 GOIANAPOLIS		0,7635	29.560,00	3,5359 %	0,00100 %
00001 GOIANIA		13,7250	29.560,00	63,5637 %	0,01799 %
00916 GOIANIRA		0,3000	29.560,00	1,3894 %	0,00039 %
03682 LEOPOLDO DE BULHOES		0,0390	29.560,00	0,1806 %	0,00005 %
05410 NEROPOLIS		1,8000	29.560,00	8,3362 %	0,00236 %
414 ALFACE AMERICANA		0,3300	330,00	100,0000 %	0,00043 %
001 GOIAS		0,3300	330,00	100,0000 %	0,00043 %
MR - ENTORNO DE BRASILIA		0,1800	180,00	54,5455 %	0,00024 %
02731 ALEXANIA		0,1800	180,00	54,5455 %	0,00024 %



CENTRAIS DE ABASTECIMENTO DE GOIAS

Pagina.: 2

Emitido: 11/09/2020

Hora....: 10:57:32

Procedencia de Produto(s)

TODOS PRODUTOS....

Periodo : 01/07/2020 Ate 31/07/2020

* MR - Micro regioao

Sub.Grupo	UF	QUANTIDADE	VALOR	% PART	% PART
Produto		TONELADA	EM R\$	POR PRODUTO	POR SUB.GRUPPO
Estado					
Micro Regiao					
01-HORTALICAS, FOLHAS, FLOR, HASTES-HFFH		5.955,8612	6.782.108,30		7,80856 %
414 ALFACE AMERICANA		0,3300	330,00	100,0000 %	0,00043 %
001 GOIAS		0,3300	330,00	100,0000 %	0,00043 %
MR - GOIANIA		0,1500	150,00	45,4545 %	0,00020 %
00001 GOIANIA		0,1500	150,00	45,4545 %	0,00020 %
415 ALFACE CRESPA		0,4800	480,00	100,0000 %	0,00063 %
001 GOIAS		0,4800	480,00	100,0000 %	0,00063 %
MR - ENTORNO DE BRASILIA		0,4800	480,00	100,0000 %	0,00063 %
02731 ALEXANIA		0,4800	480,00	100,0000 %	0,00063 %
416 ALFACE LISA		0,0615	61,50	100,0000 %	0,00008 %
001 GOIAS		0,0615	61,50	100,0000 %	0,00008 %
MR - ENTORNO DE BRASILIA		0,0600	60,00	97,5610 %	0,00008 %
02731 ALEXANIA		0,0600	60,00	97,5610 %	0,00008 %
MR - GOIANIA		0,0015	1,50	2,4390 %	0,00000 %
02728 TEREZOPOLIS DE GOIAS		0,0015	1,50	2,4390 %	0,00000 %
13 ALMEIRAO		0,7572	2.734,33	100,0000 %	0,00099 %
001 GOIAS		0,7572	2.734,33	100,0000 %	0,00099 %
MR - ANAPOLIS		0,2400	866,67	31,6957 %	0,00031 %
02437 ANAPOLIS		0,2400	866,67	31,6957 %	0,00031 %
MR - ENTORNO DE BRASILIA		0,0090	32,50	1,1886 %	0,00001 %
02731 ALEXANIA		0,0090	32,50	1,1886 %	0,00001 %
MR - GOIANIA		0,5082	1.835,17	67,1157 %	0,00067 %
00001 GOIANIA		0,0282	1.835,17	3,7242 %	0,00004 %
05410 NEROPOLIS		0,4800	1.835,17	63,3914 %	0,00063 %
15 BROCOLIS		78,6840	196.710,00	100,0000 %	0,10316 %
001 GOIAS		50,1600	125.400,00	63,7487 %	0,06576 %
MR - ANAPOLIS		25,4760	63.690,00	32,3776 %	0,03340 %
02437 ANAPOLIS		15,0960	63.690,00	19,1856 %	0,01979 %
02883 OURO VERDE DE GOIAS		10,3800	63.690,00	13,1920 %	0,01361 %
MR - ENTORNO DE BRASILIA		0,1800	450,00	0,2288 %	0,00024 %
02731 ALEXANIA		0,1800	450,00	0,2288 %	0,00024 %
MR - GOIANIA		20,2320	50.580,00	25,7130 %	0,02653 %
03128 GOIANAPOLIS		1,8000	50.580,00	2,2876 %	0,00236 %
00001 GOIANIA		9,8760	50.580,00	12,5515 %	0,01295 %
03682 LEOPOLDO DE BULHOES		7,1040	50.580,00	9,0285 %	0,00931 %
05410 NEROPOLIS		1,4520	50.580,00	1,8454 %	0,00190 %
MR - PIRES DO RIO		4,2720	10.680,00	5,4293 %	0,00560 %
02744 SILVANIA		3,9600	10.680,00	5,0328 %	0,00519 %
03704 VIANOPOLIS		0,3120	10.680,00	0,3965 %	0,00041 %
002 MINAS GERAIS		15,5640	38.910,00	19,7804 %	0,02041 %
MR - POUSO ALEGRE		15,5640	38.910,00	19,7804 %	0,02041 %
00742 POUSO ALEGRE		15,5640	38.910,00	19,7804 %	0,02041 %
003 SAO PAULO		12,9600	32.400,00	16,4709 %	0,01699 %
MR - AMPARO		12,9600	32.400,00	16,4709 %	0,01699 %



CENTRAIS DE ABASTECIMENTO DE GOIAS

Pagina.: 3

Emitido: 11/09/2020

Hora....: 10:57:32

Procedencia de Produto(s)

TODOS PRODUTOS....

Periodo : 01/07/2020 Ate 31/07/2020

* MR - Micro regioao

Sub.Grupo	UF	QUANTIDADE	VALOR	% PART	% PART
Produto		TONELADA	EM R\$	POR PRODUTO	POR SUB.GRUPPO
Estado					
Micro Regiao					
01-HORTALICAS, FOLHAS, FLOR, HASTES-HFFH		5.955,8612	6.782.108,30		7,80856 %
15		78,6840	196.710,00	100,0000 %	0,10316 %
003 SAO PAULO		12,9600	32.400,00	16,4709 %	0,01699 %
MR - AMPARO		12,9600	32.400,00	16,4709 %	0,01699 %
02207 PEDRA BELA		12,9600	32.400,00	16,4709 %	0,01699 %
16		5,3715	42.972,00	100,0000 %	0,00704 %
001 GOIAS		5,3700	42.960,00	99,9721 %	0,00704 %
MR - ANAPOLIS		1,5150	12.120,00	28,2044 %	0,00199 %
02437 ANAPOLIS		1,5150	12.120,00	28,2044 %	0,00199 %
MR - ENTORNO DE BRASILIA		0,5400	4.320,00	10,0531 %	0,00071 %
02731 ALEXANIA		0,5400	4.320,00	10,0531 %	0,00071 %
MR - GOIANIA		3,3000	26.400,00	61,4354 %	0,00433 %
00001 GOIANIA		2,1750	26.400,00	40,4915 %	0,00285 %
05410 NEROPOLIS		1,1250	26.400,00	20,9439 %	0,00147 %
MR - PIRES DO RIO		0,0150	120,00	0,2793 %	0,00002 %
02744 SILVANIA		0,0150	120,00	0,2793 %	0,00002 %
002 MINAS GERAIS		0,0015	12,00	0,0279 %	0,00000 %
MR - POUSO ALEGRE		0,0015	12,00	0,0279 %	0,00000 %
00742 POUSO ALEGRE		0,0015	12,00	0,0279 %	0,00000 %
22		4,1960	12.092,64	100,0000 %	0,00550 %
001 GOIAS		4,1960	12.092,64	100,0000 %	0,00550 %
MR - ANAPOLIS		0,4800	1.383,33	11,4395 %	0,00063 %
02437 ANAPOLIS		0,4800	1.383,33	11,4395 %	0,00063 %
MR - GOIANIA		3,7160	10.709,31	88,5605 %	0,00487 %
04308 BELA VISTA DE GOIAS		2,4800	10.709,31	59,1039 %	0,00325 %
00001 GOIANIA		0,5160	10.709,31	12,2974 %	0,00068 %
05410 NEROPOLIS		0,7200	10.709,31	17,1592 %	0,00094 %
17		11,3840	128.070,00	100,0000 %	0,01493 %
001 GOIAS		11,3840	128.070,00	100,0000 %	0,01493 %
MR - ANAPOLIS		1,2960	14.580,00	11,3844 %	0,00170 %
02437 ANAPOLIS		1,2960	14.580,00	11,3844 %	0,00170 %
MR - ENTORNO DE BRASILIA		0,7760	8.730,00	6,8166 %	0,00102 %
02731 ALEXANIA		0,7760	8.730,00	6,8166 %	0,00102 %
MR - GOIANIA		9,3120	104.760,00	81,7990 %	0,01221 %
00001 GOIANIA		7,4880	104.760,00	65,7765 %	0,00982 %
00916 GOIANIRA		0,2560	104.760,00	2,2488 %	0,00034 %
05410 NEROPOLIS		1,5680	104.760,00	13,7737 %	0,00206 %
7		0,0002	1,92	100,0000 %	0,00000 %
001 GOIAS		0,0002	1,92	100,0000 %	0,00000 %
MR - ANAPOLIS		0,0002	1,92	100,0000 %	0,00000 %
02437 ANAPOLIS		0,0002	1,92	100,0000 %	0,00000 %
19		20,4908	223.536,00	100,0000 %	0,02686 %
001 GOIAS		20,4908	223.536,00	100,0000 %	0,02686 %



CENTRAIS DE ABASTECIMENTO DE GOIAS

Pagina.: 4

Emitido: 11/09/2020

Hora....: 10:57:32

Procedencia de Produto(s)

TODOS PRODUTOS....

Periodo : 01/07/2020 Ate 31/07/2020

* MR - Micro regioao

Sub.Grupo	UF	QUANTIDADE	VALOR	% PART	% PART
Produto		TONELADA	EM R\$	POR PRODUTO	POR SUB.GRUPPO
Estado					
Micro Regiao					
01-HORTALICAS, FOLHAS, FLOR, HASTES-HFFH		5.955,8612	6.782.108,30		7,80856 %
19 COUVE MACO		20,4908	223.536,00	100,0000 %	0,02686 %
001 GOIAS		20,4908	223.536,00	100,0000 %	0,02686 %
MR - ANAPOLIS		3,5706	38.952,00	17,4254 %	0,00468 %
02437 ANAPOLIS		3,5640	38.952,00	17,3932 %	0,00467 %
02438 CAMPO LIMPO DE GOIAS		0,0066	38.952,00	0,0322 %	0,00001 %
MR - ENTORNO DE BRASILIA		0,7282	7.944,00	3,5538 %	0,00095 %
02731 ALEXANIA		0,7282	7.944,00	3,5538 %	0,00095 %
MR - GOIANIA		16,1920	176.640,00	79,0208 %	0,02123 %
00001 GOIANIA		13,1560	176.640,00	64,2044 %	0,01725 %
00916 GOIANIRA		0,3960	176.640,00	1,9326 %	0,00052 %
05410 NEROPOLIS		2,6400	176.640,00	12,8838 %	0,00346 %
21 COUVE-FLOR		448,1880	756.556,67	100,0000 %	0,58761 %
001 GOIAS		442,4680	746.901,11	98,7237 %	0,58011 %
MR - ANAPOLIS		124,9300	210.886,11	27,8745 %	0,16379 %
02437 ANAPOLIS		104,8840	210.886,11	23,4018 %	0,13751 %
04539 NOVA VENEZA		12,7400	210.886,11	2,8426 %	0,01670 %
02883 OURO VERDE DE GOIAS		7,3060	210.886,11	1,6301 %	0,00958 %
MR - GOIANIA		317,5380	536.015,00	70,8493 %	0,41631 %
00001 GOIANIA		43,3940	536.015,00	9,6821 %	0,05689 %
03682 LEOPOLDO DE BULHOES		250,7440	536.015,00	55,9462 %	0,32874 %
05410 NEROPOLIS		20,8000	536.015,00	4,6409 %	0,02727 %
03688 SENADOR CANEDO		1,3000	536.015,00	0,2901 %	0,00170 %
02728 TEREZOPOLIS DE GOIAS		1,3000	536.015,00	0,2901 %	0,00170 %
002 MINAS GERAIS		5,7200	9.655,56	1,2763 %	0,00750 %
MR - POUSO ALEGRE		5,7200	9.655,56	1,2763 %	0,00750 %
00742 POUSO ALEGRE		5,7200	9.655,56	1,2763 %	0,00750 %
23 ESPINAFRE		1,4658	6.765,00	100,0000 %	0,00192 %
001 GOIAS		1,4658	6.765,00	100,0000 %	0,00192 %
MR - ANAPOLIS		0,3250	1.500,00	22,1722 %	0,00043 %
02437 ANAPOLIS		0,3250	1.500,00	22,1722 %	0,00043 %
MR - GOIANIA		1,1408	5.265,00	77,8278 %	0,00150 %
00001 GOIANIA		0,7508	5.265,00	51,2212 %	0,00098 %
05410 NEROPOLIS		0,3900	5.265,00	26,6066 %	0,00051 %
25 HORTELA		4,4320	33.240,00	100,0000 %	0,00581 %
001 GOIAS		4,4320	33.240,00	100,0000 %	0,00581 %
MR - ANAPOLIS		0,6400	4.800,00	14,4404 %	0,00084 %
02437 ANAPOLIS		0,6400	4.800,00	14,4404 %	0,00084 %
MR - ENTORNO DE BRASILIA		0,0640	480,00	1,4440 %	0,00008 %
02731 ALEXANIA		0,0640	480,00	1,4440 %	0,00008 %
MR - GOIANIA		3,7280	27.960,00	84,1155 %	0,00489 %
00001 GOIANIA		3,0080	27.960,00	67,8700 %	0,00394 %
00916 GOIANIRA		0,0800	27.960,00	1,8051 %	0,00010 %
05410 NEROPOLIS		0,6400	27.960,00	14,4404 %	0,00084 %
29 MANJERICAO		0,2620	2.874,72	100,0000 %	0,00034 %
001 GOIAS		0,2620	2.874,72	100,0000 %	0,00034 %



CENTRAIS DE ABASTECIMENTO DE GOIAS

Pagina.: 5

Emitido: 11/09/2020

Hora....: 10:57:32

Procedencia de Produto(s)

TODOS PRODUTOS....

Periodo : 01/07/2020 Ate 31/07/2020

* MR - Micro regioao

Sub.Grupo	UF	QUANTIDADE	VALOR	% PART	% PART
Produto		TONELADA	EM R\$	POR PRODUTO	POR SUB.GRUPPO
Estado					
Micro Regiao					
01-HORTALICAS, FOLHAS, FLOR, HASTES-HFFH		5.955,8612	6.782.108,30		7,80856 %
29 MANJERICAO		0,2620	2.874,72	100,0000 %	0,00034 %
001 GOIAS		0,2620	2.874,72	100,0000 %	0,00034 %
MR - ANAPOLIS		0,1400	1.536,11	53,4351 %	0,00018 %
02437 ANAPOLIS		0,1400	1.536,11	53,4351 %	0,00018 %
MR - GOIANIA		0,1220	1.338,61	46,5649 %	0,00016 %
00001 GOIANIA		0,0420	1.338,61	16,0305 %	0,00006 %
05410 NEROPOLIS		0,0800	1.338,61	30,5344 %	0,00010 %
30 MOSTARDA		0,6755	4.503,33	100,0000 %	0,00089 %
001 GOIAS		0,6755	4.503,33	100,0000 %	0,00089 %
MR - ANAPOLIS		0,3750	2.500,00	55,5144 %	0,00049 %
02437 ANAPOLIS		0,3750	2.500,00	55,5144 %	0,00049 %
MR - GOIANIA		0,3005	2.003,33	44,4856 %	0,00039 %
00001 GOIANIA		0,0005	2.003,33	0,0740 %	0,00000 %
05410 NEROPOLIS		0,3000	2.003,33	44,4115 %	0,00039 %
31 REPOLHO		4.654,7500	4.189.275,00	100,0000 %	6,10271 %
004 DISTRITO FEDERAL		587,5000	528.750,00	12,6215 %	0,77025 %
MR - BRASILIA		587,5000	528.750,00	12,6215 %	0,77025 %
04162 BRASILIA		587,5000	528.750,00	12,6215 %	0,77025 %
001 GOIAS		3.322,0750	2.989.867,50	71,3696 %	4,35548 %
MR - ANAPOLIS		752,5250	677.272,50	16,1668 %	0,98661 %
02437 ANAPOLIS		562,0250	677.272,50	12,0742 %	0,73685 %
02883 OURO VERDE DE GOIAS		57,0000	677.272,50	1,2246 %	0,07473 %
04302 PETROLINA DE GOIAS		133,5000	677.272,50	2,8680 %	0,17503 %
MR - ENTORNO DE BRASILIA		951,5500	856.395,00	20,4426 %	1,24755 %
05092 ABADIANIA		13,7500	856.395,00	0,2954 %	0,01803 %
05094 CORUMBA DE GOIAS		21,2500	856.395,00	0,4565 %	0,02786 %
02300 CRISTALINA		910,5500	856.395,00	19,5617 %	1,19380 %
04129 LUZIANIA		6,0000	856.395,00	0,1289 %	0,00787 %
MR - GOIANIA		1.447,8500	1.303.065,00	31,1048 %	1,89823 %
04308 BELA VISTA DE GOIAS		580,0000	1.303.065,00	12,4604 %	0,76042 %
03127 BONFINOPOLIS		4,7500	1.303.065,00	0,1020 %	0,00623 %
03128 GOIANAPOLIS		73,7000	1.303.065,00	1,5833 %	0,09663 %
00001 GOIANIA		168,2500	1.303.065,00	3,6146 %	0,22059 %
00916 GOIANIRA		15,0000	1.303.065,00	0,3223 %	0,01967 %
03682 LEOPOLDO DE BULHOES		487,4750	1.303.065,00	10,4726 %	0,63911 %
05410 NEROPOLIS		118,6750	1.303.065,00	2,5495 %	0,15559 %
MR - MEIA PONTE		93,0000	83.700,00	1,9980 %	0,12193 %
01376 PIRACANJUBA		5,5000	83.700,00	0,1182 %	0,00721 %
00942 PONTALINA		87,5000	83.700,00	1,8798 %	0,11472 %
MR - PIRES DO RIO		77,1500	69.435,00	1,6574 %	0,10115 %
04416 GAMELEIRA DE GOIAS		77,1500	69.435,00	1,6574 %	0,10115 %
023 PARANA		11,8750	10.687,50	0,2551 %	0,01557 %
MR - PRUDENTOPOLIS		11,8750	10.687,50	0,2551 %	0,01557 %
02787 TEIXEIRA SOARES		11,8750	10.687,50	0,2551 %	0,01557 %
003 SAO PAULO		733,3000	659.970,00	15,7538 %	0,96141 %
MR - CAPAO BONITO		2,5000	2.250,00	0,0537 %	0,00328 %
02240 RIBEIRAO BRANCO		2,5000	2.250,00	0,0537 %	0,00328 %



CENTRAIS DE ABASTECIMENTO DE GOIAS

Pagina.: 6

Emitido: 11/09/2020

Hora....: 10:57:32

Procedencia de Produto(s)

TODOS PRODUTOS....

Periodo : 01/07/2020 Ate 31/07/2020

* MR - Micro regioao

Sub.Grupo	UF	QUANTIDADE	VALOR	% PART	% PART
Produto		TONELADA	EM R\$	POR PRODUTO	POR SUB.GRUPPO
Estado					
Micro Regiao					
01-HORTALICAS, FOLHAS, FLOR, HASTES-HFFH		5.955,8612	6.782.108,30		7,80856 %
31 REPOLHO		4.654,7500	4.189.275,00	100,0000 %	6,10271 %
003 SAO PAULO		733,3000	659.970,00	15,7538 %	0,96141 %
MR - PIEDADE		701,5500	631.395,00	15,0717 %	0,91978 %
01297 PIEDADE		686,1500	631.395,00	14,7409 %	0,89959 %
05036 PILAR DO SUL		15,4000	631.395,00	0,3308 %	0,02019 %
MR - SAO JOAO DA BOA VISTA		15,0000	13.500,00	0,3223 %	0,01967 %
04010 DIVINOLANDIA		15,0000	13.500,00	0,3223 %	0,01967 %
MR - SOROCABA		14,2500	12.825,00	0,3061 %	0,01868 %
02670 SALTO DE PIRAPORA		14,2500	12.825,00	0,3061 %	0,01868 %
32 REPOLHO ROXO		585,4940	788.165,00	100,0000 %	0,76762 %
004 DISTRITO FEDERAL		200,2000	269.500,00	34,1933 %	0,26248 %
MR - BRASILIA		200,2000	269.500,00	34,1933 %	0,26248 %
04162 BRASILIA		200,2000	269.500,00	34,1933 %	0,26248 %
020 ESPIRITO SANTO		1,3000	1.750,00	0,2220 %	0,00170 %
MR - SANTA TERESA		1,3000	1.750,00	0,2220 %	0,00170 %
05257 SANTA MARIA DE JETIBA		1,3000	1.750,00	0,2220 %	0,00170 %
001 GOIAS		305,8640	411.740,00	52,2403 %	0,40101 %
MR - ANAPOLIS		101,8680	137.130,00	17,3986 %	0,13356 %
02437 ANAPOLIS		101,8680	137.130,00	17,3986 %	0,13356 %
MR - ENTORNO DE BRASILIA		59,8000	80.500,00	10,2136 %	0,07840 %
02300 CRISTALINA		59,8000	80.500,00	10,2136 %	0,07840 %
MR - GOIANIA		128,5960	173.110,00	21,9637 %	0,16860 %
04308 BELA VISTA DE GOIAS		13,0000	173.110,00	2,2203 %	0,01704 %
03127 BONFINOPOLIS		12,2200	173.110,00	2,0871 %	0,01602 %
03128 GOIANAPOLIS		2,0800	173.110,00	0,3553 %	0,00273 %
00001 GOIANIA		0,6760	173.110,00	0,1155 %	0,00089 %
03682 LEOPOLDO DE BULHOES		90,2200	173.110,00	15,4092 %	0,11828 %
05410 NEROPOLIS		10,4000	173.110,00	1,7763 %	0,01364 %
MR - MEIA PONTE		15,6000	21.000,00	2,6644 %	0,02045 %
00942 PONTALINA		15,6000	21.000,00	2,6644 %	0,02045 %
003 SAO PAULO		78,1300	105.175,00	13,3443 %	0,10243 %
MR - PIEDADE		78,1300	105.175,00	13,3443 %	0,10243 %
01297 PIEDADE		78,1300	105.175,00	13,3443 %	0,10243 %
33 RUCULA		1,8635	7.454,00	100,0000 %	0,00244 %
001 GOIAS		1,8635	7.454,00	100,0000 %	0,00244 %
MR - ANAPOLIS		0,2000	800,00	10,7325 %	0,00026 %
02437 ANAPOLIS		0,2000	800,00	10,7325 %	0,00026 %
MR - ENTORNO DE BRASILIA		0,0725	290,00	3,8905 %	0,00010 %
02731 ALEXANIA		0,0725	290,00	3,8905 %	0,00010 %
MR - GOIANIA		1,5910	6.364,00	85,3770 %	0,00209 %
04308 BELA VISTA DE GOIAS		0,0185	6.364,00	0,9928 %	0,00002 %
00001 GOIANIA		1,1475	6.364,00	61,5777 %	0,00150 %
05410 NEROPOLIS		0,4250	6.364,00	22,8065 %	0,00056 %
34 SALSA		17,6100	103.703,33	100,0000 %	0,02309 %



CENTRAIS DE ABASTECIMENTO DE GOIAS

Pagina.: 7

Emitido: 11/09/2020

Hora....: 10:57:32

Procedencia de Produto(s)

TODOS PRODUTOS....

Periodo : 01/07/2020 Ate 31/07/2020

* MR - Micro regioao

Sub.Grupo	UF	QUANTIDADE	VALOR	% PART	% PART
Produto		TONELADA	EM R\$	POR PRODUTO	POR SUB.GRUPPO
Estado					
Micro Regiao					
01-HORTALICAS, FOLHAS, FLOR, HASTES-HFFH		5.955,8612	6.782.108,30		7,80856 %
34 SALSA		17,6100	103.703,33	100,0000 %	0,02309 %
001 GOIAS		17,6100	103.703,33	100,0000 %	0,02309 %
MR - ANAPOLIS		2,7900	16.430,00	15,8433 %	0,00366 %
02437 ANAPOLIS		2,7900	16.430,00	15,8433 %	0,00366 %
MR - ENTORNO DE BRASILIA		1,3800	8.126,67	7,8365 %	0,00181 %
02731 ALEXANIA		1,3800	8.126,67	7,8365 %	0,00181 %
MR - GOIANIA		13,4400	79.146,67	76,3203 %	0,01762 %
00001 GOIANIA		11,1900	79.146,67	63,5434 %	0,01467 %
00916 GOIANIRA		0,3000	79.146,67	1,7036 %	0,00039 %
05410 NEROPOLIS		1,9500	79.146,67	11,0733 %	0,00256 %
35 SALSÃO		0,9000	2.700,00	100,0000 %	0,00118 %
001 GOIAS		0,9000	2.700,00	100,0000 %	0,00118 %
MR - GOIANIA		0,9000	2.700,00	100,0000 %	0,00118 %
00001 GOIANIA		0,1000	2.700,00	11,1111 %	0,00013 %
05410 NEROPOLIS		0,8000	2.700,00	88,8889 %	0,00105 %
37 TAIOBA		0,0005	0,50	100,0000 %	0,00000 %
001 GOIAS		0,0005	0,50	100,0000 %	0,00000 %
MR - GOIANIA		0,0005	0,50	100,0000 %	0,00000 %
00001 GOIANIA		0,0005	0,50	100,0000 %	0,00000 %
02-HORTALICAS FRUTOS-HF		21.688,2860	33.446.292,77		28,43489 %
38 ABOBORA GOIANINHA		127,7000	87.793,75	100,0000 %	0,16742 %
001 GOIAS		113,5000	78.031,25	88,8802 %	0,14881 %
MR - ANAPOLIS		24,3200	16.720,00	19,0446 %	0,03189 %
02437 ANAPOLIS		10,0000	16.720,00	7,8309 %	0,01311 %
02882 JARAGUA		14,3200	16.720,00	11,2138 %	0,01877 %
MR - CATALAO		42,0000	28.875,00	32,8896 %	0,05506 %
00948 IPAMERI		42,0000	28.875,00	32,8896 %	0,05506 %
MR - GOIANIA		35,5400	24.433,75	27,8309 %	0,04660 %
04308 BELA VISTA DE GOIAS		19,0000	24.433,75	14,8786 %	0,02491 %
03682 LEOPOLDO DE BULHOES		6,5400	24.433,75	5,1214 %	0,00857 %
05410 NEROPOLIS		10,0000	24.433,75	7,8309 %	0,01311 %
MR - MEIA PONTE		11,6400	8.002,50	9,1151 %	0,01526 %
00942 PONTALINA		11,6400	8.002,50	9,1151 %	0,01526 %
003 SAO PAULO		14,2000	9.762,50	11,1198 %	0,01862 %
MR - TUPA		14,2000	9.762,50	11,1198 %	0,01862 %
04031 ARCO-IRIS		14,2000	9.762,50	11,1198 %	0,01862 %
39 ABOBORA JAPONESA (KABUTIA)		2.132,4800	2.838.079,99	100,0000 %	2,79583 %
001 GOIAS		1.763,7000	2.347.277,20	82,7065 %	2,31234 %
MR - ANAPOLIS		390,0800	519.150,59	18,2923 %	0,51142 %
02437 ANAPOLIS		50,0000	519.150,59	2,3447 %	0,06555 %
02438 CAMPO LIMPO DE GOIAS		56,8000	519.150,59	2,6636 %	0,07447 %
04537 ITABERAI		20,4600	519.150,59	0,9594 %	0,02682 %
02882 JARAGUA		174,7000	519.150,59	8,1923 %	0,22904 %
02883 OURO VERDE DE GOIAS		55,7200	519.150,59	2,6129 %	0,07305 %
04302 PETROLINA DE GOIAS		19,4000	519.150,59	0,9097 %	0,02543 %



CENTRAIS DE ABASTECIMENTO DE GOIAS

Pagina.: 8

Emitido: 11/09/2020

Hora....: 10:57:32

Procedencia de Produto(s)

TODOS PRODUTOS....

Periodo : 01/07/2020 Ate 31/07/2020

* MR - Micro regioao

Sub.Grupo		QUANTIDADE	VALOR	% PART	% PART
Produto					
Estado	UF	TONELADA	EM R\$	POR PRODUTO	POR SUB.GRUPPO
Micro Regiao					
02-HORTALICAS FRUTOS-HF		21.688,2860	33.446.292,77		28,43489 %
39 ABOBORA JAPONESA (KABUTIA)		2.132,4800	2.838.079,99	100,0000 %	2,79583 %
001 GOIAS		1.763,7000	2.347.277,20	82,7065 %	2,31234 %
MR - ANAPOLIS		390,0800	519.150,59	18,2923 %	0,51142 %
03124 SAO FRANCISCO DE GOIAS		13,0000	519.150,59	0,6096 %	0,01704 %
MR - CATALAO		224,0000	298.117,65	10,5042 %	0,29368 %
00948 IPAMERI		224,0000	298.117,65	10,5042 %	0,29368 %
MR - ENTORNO DE BRASILIA		614,0000	817.161,76	28,7928 %	0,80500 %
02300 CRISTALINA		614,0000	817.161,76	28,7928 %	0,80500 %
MR - GOIANIA		272,0000	362.000,00	12,7551 %	0,35661 %
04308 BELA VISTA DE GOIAS		12,0000	362.000,00	0,5627 %	0,01573 %
03127 BONFINOPOLIS		16,0000	362.000,00	0,7503 %	0,02098 %
03128 GOIANAPOLIS		86,5200	362.000,00	4,0572 %	0,11343 %
00001 GOIANIA		49,3200	362.000,00	2,3128 %	0,06466 %
01355 HIDROLANDIA		32,4000	362.000,00	1,5194 %	0,04248 %
03682 LEOPOLDO DE BULHOES		15,0000	362.000,00	0,7034 %	0,01967 %
05410 NEROPOLIS		35,0000	362.000,00	1,6413 %	0,04589 %
02728 TEREZOPOLIS DE GOIAS		25,7600	362.000,00	1,2080 %	0,03377 %
MR - MEIA PONTE		248,6200	330.883,97	11,6587 %	0,32596 %
01376 PIRACANJUBA		0,4000	330.883,97	0,0188 %	0,00052 %
00942 PONTALINA		248,2200	330.883,97	11,6400 %	0,32543 %
MR - PIRES DO RIO		15,0000	19.963,24	0,7034 %	0,01967 %
00944 PIRES DO RIO		15,0000	19.963,24	0,7034 %	0,01967 %
002 MINAS GERAIS		56,7800	75.567,50	2,6626 %	0,07444 %
MR - UNAI		56,7800	75.567,50	2,6626 %	0,07444 %
01162 CABECEIRA GRANDE		35,7800	75.567,50	1,6779 %	0,04691 %
03399 UNAI		21,0000	75.567,50	0,9848 %	0,02753 %
023 PARANA		164,0000	218.264,71	7,6906 %	0,21502 %
MR - PONTA GROSSA		164,0000	218.264,71	7,6906 %	0,21502 %
02270 CASTRO		164,0000	218.264,71	7,6906 %	0,21502 %
003 SAO PAULO		148,0000	196.970,59	6,9403 %	0,19404 %
MR - PIEDADE		148,0000	196.970,59	6,9403 %	0,19404 %
01297 PIEDADE		148,0000	196.970,59	6,9403 %	0,19404 %
40 ABOBORA MADURA (BAIANA)		4,0200	4.020,00	100,0000 %	0,00527 %
001 GOIAS		4,0200	4.020,00	100,0000 %	0,00527 %
MR - ANAPOLIS		2,0000	2.000,00	49,7512 %	0,00262 %
02437 ANAPOLIS		2,0000	2.000,00	49,7512 %	0,00262 %
MR - GOIANIA		2,0200	2.020,00	50,2488 %	0,00265 %
00001 GOIANIA		0,0200	2.020,00	0,4975 %	0,00003 %
05410 NEROPOLIS		2,0000	2.020,00	49,7512 %	0,00262 %
42 ABOBORA (MORANGA)		73,4400	55.080,00	100,0000 %	0,09629 %
001 GOIAS		31,4400	23.580,00	42,8105 %	0,04122 %
MR - ANAPOLIS		6,1200	4.590,00	8,3333 %	0,00802 %
04537 ITABERAI		1,4000	4.590,00	1,9063 %	0,00184 %
02882 JARAGUA		4,7200	4.590,00	6,4270 %	0,00619 %
MR - GOIANIA		10,2000	7.650,00	13,8889 %	0,01337 %
03128 GOIANAPOLIS		0,2000	7.650,00	0,2723 %	0,00026 %



CENTRAIS DE ABASTECIMENTO DE GOIAS

Pagina.: 9

Emitido: 11/09/2020

Hora....: 10:57:32

Procedencia de Produto(s)

TODOS PRODUTOS....

Periodo : 01/07/2020 Ate 31/07/2020

* MR - Micro regioao

Sub.Grupo	UF	QUANTIDADE	VALOR	% PART	% PART
Produto		TONELADA	EM R\$	POR PRODUTO	POR SUB.GRUPPO
Estado					
Micro Regiao					
02-HORTALICAS FRUTOS-HF		21.688,2860	33.446.292,77		28,43489 %
42 ABOBORA (MORANGA)		73,4400	55.080,00	100,0000 %	0,09629 %
001 GOIAS		31,4400	23.580,00	42,8105 %	0,04122 %
MR - GOIANIA		10,2000	7.650,00	13,8889 %	0,01337 %
03682 LEOPOLDO DE BULHOES		10,0000	7.650,00	13,6166 %	0,01311 %
MR - MEIA PONTE		15,1200	11.340,00	20,5882 %	0,01982 %
00942 PONTALINA		15,1200	11.340,00	20,5882 %	0,01982 %
023 PARANA		42,0000	31.500,00	57,1895 %	0,05506 %
MR - PONTA GROSSA		42,0000	31.500,00	57,1895 %	0,05506 %
02270 CASTRO		42,0000	31.500,00	57,1895 %	0,05506 %
41 ABOBORA VERDE COMUM-1		944,0600	1.802.892,34	100,0000 %	1,23773 %
001 GOIAS		944,0600	1.802.892,34	100,0000 %	1,23773 %
MR - ANAPOLIS		159,7800	305.135,41	16,9248 %	0,20948 %
02437 ANAPOLIS		30,3800	305.135,41	3,2180 %	0,03983 %
02438 CAMPO LIMPO DE GOIAS		14,8000	305.135,41	1,5677 %	0,01940 %
04299 DAMOLANDIA		1,8400	305.135,41	0,1949 %	0,00241 %
04300 INHUMAS		7,5400	305.135,41	0,7987 %	0,00989 %
04539 NOVA VENEZA		53,6000	305.135,41	5,6776 %	0,07027 %
02883 OURO VERDE DE GOIAS		45,6000	305.135,41	4,8302 %	0,05978 %
04302 PETROLINA DE GOIAS		6,0200	305.135,41	0,6377 %	0,00789 %
MR - ANICUNS		1,6200	3.093,75	0,1716 %	0,00212 %
01501 AVELINOPOLIS		0,4000	3.093,75	0,0424 %	0,00052 %
01502 SANTA BARBARA DE GOIAS		1,2200	3.093,75	0,1292 %	0,00160 %
MR - CERES		0,6000	1.145,83	0,0636 %	0,00079 %
02874 RIALMA		0,3000	1.145,83	0,0318 %	0,00039 %
02428 SAO LUIZ DO NORTE		0,3000	1.145,83	0,0318 %	0,00039 %
MR - ENTORNO DE BRASILIA		0,2600	496,53	0,0275 %	0,00034 %
04128 COCALZINHO DE GOIAS		0,2600	496,53	0,0275 %	0,00034 %
MR - GOIANIA		781,6200	1.492.677,07	82,7935 %	1,02476 %
05559 ABADIA DE GOIAS		95,8400	1.492.677,07	10,1519 %	0,12565 %
04308 BELA VISTA DE GOIAS		52,2000	1.492.677,07	5,5293 %	0,06844 %
03127 BONFINOPOLIS		2,3400	1.492.677,07	0,2479 %	0,00307 %
03128 GOIANAPOLIS		154,0000	1.492.677,07	16,3125 %	0,20190 %
00001 GOIANIA		51,5000	1.492.677,07	5,4552 %	0,06752 %
02719 GUAPO		0,6000	1.492.677,07	0,0636 %	0,00079 %
03682 LEOPOLDO DE BULHOES		145,5400	1.492.677,07	15,4164 %	0,19081 %
05410 NEROPOLIS		218,7600	1.492.677,07	23,1723 %	0,28681 %
05089 SANTO ANTONIO DE GOIAS		6,5000	1.492.677,07	0,6885 %	0,00852 %
02728 TEREZOPOLIS DE GOIAS		53,9200	1.492.677,07	5,7115 %	0,07069 %
02297 TRINDADE		0,4200	1.492.677,07	0,0445 %	0,00055 %
MR - PIRES DO RIO		0,1800	343,75	0,0191 %	0,00024 %
04416 GAMELEIRA DE GOIAS		0,1800	343,75	0,0191 %	0,00024 %
43 ABOBORA VERDE ITALIANA		161,0600	203.561,95	100,0000 %	0,21116 %
001 GOIAS		161,0600	203.561,95	100,0000 %	0,21116 %
MR - ANAPOLIS		15,0800	19.059,44	9,3630 %	0,01977 %
02437 ANAPOLIS		14,4000	19.059,44	8,9408 %	0,01888 %
02883 OURO VERDE DE GOIAS		0,6800	19.059,44	0,4222 %	0,00089 %
MR - ENTORNO DE BRASILIA		2,4000	3.033,33	1,4901 %	0,00315 %
02732 PLANALTINA		2,4000	3.033,33	1,4901 %	0,00315 %



CENTRAIS DE ABASTECIMENTO DE GOIAS

Pagina.: 10

Emitido: 11/09/2020

Hora....: 10:57:32

Procedencia de Produto(s)

TODOS PRODUTOS....

Periodo : 01/07/2020 Ate 31/07/2020

* MR - Micro regioao

Sub.Grupo	UF	QUANTIDADE	VALOR	% PART	% PART
Produto		TONELADA	EM R\$	POR PRODUTO	POR SUB.GRUPPO
Estado					
Micro Regiao					
02-HORTALICAS FRUTOS-HF		21.688,2860	33.446.292,77		28,43489 %
43 ABOBORA VERDE ITALIANA		161,0600	203.561,95	100,0000 %	0,21116 %
001 GOIAS		161,0600	203.561,95	100,0000 %	0,21116 %
MR - GOIANIA		143,5800	181.469,17	89,1469 %	0,18824 %
05559 ABADIA DE GOIAS		24,0000	181.469,17	14,9013 %	0,03147 %
04308 BELA VISTA DE GOIAS		10,0000	181.469,17	6,2089 %	0,01311 %
03128 GOIANAPOLIS		30,7600	181.469,17	19,0985 %	0,04033 %
00001 GOIANIA		3,2200	181.469,17	1,9993 %	0,00422 %
01355 HIDROLANDIA		0,2400	181.469,17	0,1490 %	0,00031 %
03682 LEOPOLDO DE BULHOES		30,3600	181.469,17	18,8501 %	0,03980 %
05410 NEROPOLIS		45,0000	181.469,17	27,9399 %	0,05900 %
44 ABOBORA VERDE MENINA		324,0800	783.193,33	100,0000 %	0,42489 %
001 GOIAS		324,0800	783.193,33	100,0000 %	0,42489 %
MR - ANAPOLIS		19,6400	47.463,33	6,0602 %	0,02575 %
02437 ANAPOLIS		19,0000	47.463,33	5,8627 %	0,02491 %
02438 CAMPO LIMPO DE GOIAS		0,6400	47.463,33	0,1975 %	0,00084 %
MR - GOIANIA		304,4400	735.729,99	93,9398 %	0,39914 %
05559 ABADIA DE GOIAS		64,0000	735.729,99	19,7482 %	0,08391 %
04308 BELA VISTA DE GOIAS		30,0000	735.729,99	9,2570 %	0,03933 %
03128 GOIANAPOLIS		64,2000	735.729,99	19,8099 %	0,08417 %
03682 LEOPOLDO DE BULHOES		64,2400	735.729,99	19,8223 %	0,08422 %
05410 NEROPOLIS		82,0000	735.729,99	25,3024 %	0,10751 %
45 BERINJELA		131,0400	224.640,00	100,0000 %	0,17180 %
001 GOIAS		131,0400	224.640,00	100,0000 %	0,17180 %
MR - ANAPOLIS		36,1660	61.998,86	27,5992 %	0,04742 %
02437 ANAPOLIS		13,2210	61.998,86	10,0893 %	0,01733 %
02438 CAMPO LIMPO DE GOIAS		10,5040	61.998,86	8,0159 %	0,01377 %
04299 DAMOLANDIA		1,0400	61.998,86	0,7937 %	0,00136 %
04539 NOVA VENEZA		9,2950	61.998,86	7,0933 %	0,01219 %
02883 OURO VERDE DE GOIAS		0,8840	61.998,86	0,6746 %	0,00116 %
04302 PETROLINA DE GOIAS		1,2220	61.998,86	0,9325 %	0,00160 %
MR - ANICUNS		0,4160	713,14	0,3175 %	0,00055 %
05558 ADELANDIA		0,4160	713,14	0,3175 %	0,00055 %
MR - ENTORNO DE BRASILIA		0,1950	334,29	0,1488 %	0,00026 %
02732 PLANALTINA		0,1950	334,29	0,1488 %	0,00026 %
MR - GOIANIA		94,2630	161.593,71	71,9345 %	0,12359 %
05559 ABADIA DE GOIAS		1,2350	161.593,71	0,9425 %	0,00162 %
03127 BONFINOPOLIS		3,2240	161.593,71	2,4603 %	0,00423 %
03128 GOIANAPOLIS		9,8020	161.593,71	7,4802 %	0,01285 %
00001 GOIANIA		21,5540	161.593,71	16,4484 %	0,02826 %
00916 GOIANIRA		0,5850	161.593,71	0,4464 %	0,00077 %
03682 LEOPOLDO DE BULHOES		20,5010	161.593,71	15,6448 %	0,02688 %
05410 NEROPOLIS		24,7780	161.593,71	18,9087 %	0,03249 %
02728 TEREZOPOLIS DE GOIAS		12,5840	161.593,71	9,6032 %	0,01650 %
46 CHUCHU		1.444,5200	1.791.579,98	100,0000 %	1,89387 %
001 GOIAS		1.444,5200	1.791.579,98	100,0000 %	1,89387 %
MR - ANAPOLIS		201,2340	249.582,43	13,9309 %	0,26383 %
02437 ANAPOLIS		115,1920	249.582,43	7,9744 %	0,15102 %
01495 ARACU		65,7360	249.582,43	4,5507 %	0,08618 %
02438 CAMPO LIMPO DE GOIAS		1,5400	249.582,43	0,1066 %	0,00202 %
04300 INHUMAS		14,2120	249.582,43	0,9839 %	0,01863 %
04537 ITABERAI		1,5840	249.582,43	0,1097 %	0,00208 %



CENTRAIS DE ABASTECIMENTO DE GOIAS

Pagina.: 11

Emitido: 11/09/2020

Hora....: 10:57:32

Procedencia de Produto(s)

TODOS PRODUTOS....

Periodo : 01/07/2020 Ate 31/07/2020

* MR - Micro regioao

Sub.Grupo	UF	QUANTIDADE	VALOR	% PART	% PART
Produto		TONELADA	EM R\$	POR PRODUTO	POR SUB.GRUPPO
Estado					
Micro Regiao					
02-HORTALICAS FRUTOS-HF		21.688,2860	33.446.292,77		28,43489 %
46 CHUCHU		1.444,5200	1.791.579,98	100,0000 %	1,89387 %
001 GOIAS		1.444,5200	1.791.579,98	100,0000 %	1,89387 %
MR - ANAPOLIS		201,2340	249.582,43	13,9309 %	0,26383 %
02883 OURO VERDE DE GOIAS		2,9700	249.582,43	0,2056 %	0,00389 %
MR - GOIANIA		1.243,2860	1.541.997,55	86,0691 %	1,63004 %
05559 ABADIA DE GOIAS		77,0000	1.541.997,55	5,3305 %	0,10095 %
04308 BELA VISTA DE GOIAS		46,2000	1.541.997,55	3,1983 %	0,06057 %
03127 BONFINOPOLIS		104,0380	1.541.997,55	7,2023 %	0,13640 %
03128 GOIANAPOLIS		266,5520	1.541.997,55	18,4526 %	0,34947 %
00001 GOIANIA		183,8540	1.541.997,55	12,7277 %	0,24105 %
02719 GUAPO		18,6120	1.541.997,55	1,2885 %	0,02440 %
03682 LEOPOLDO DE BULHOES		299,7940	1.541.997,55	20,7539 %	0,39305 %
05410 NEROPOLIS		110,0660	1.541.997,55	7,6196 %	0,14430 %
05089 SANTO ANTONIO DE GOIAS		0,0440	1.541.997,55	0,0030 %	0,00006 %
03688 SENADOR CANEDO		5,0380	1.541.997,55	0,3488 %	0,00661 %
02728 TEREZOPOLIS DE GOIAS		132,0880	1.541.997,55	9,1441 %	0,17318 %
49 FEIJAO VARA		42,8570	96.638,33	100,0000 %	0,05619 %
001 GOIAS		42,8570	96.638,33	100,0000 %	0,05619 %
MR - ANAPOLIS		10,5060	23.690,00	24,5141 %	0,01377 %
02437 ANAPOLIS		8,7720	23.690,00	20,4681 %	0,01150 %
04299 DAMOLANDIA		0,7990	23.690,00	1,8643 %	0,00105 %
04300 INHUMAS		0,6800	23.690,00	1,5867 %	0,00089 %
04539 NOVA VENEZA		0,2550	23.690,00	0,5950 %	0,00033 %
MR - GOIANIA		32,3510	72.948,33	75,4859 %	0,04241 %
05559 ABADIA DE GOIAS		0,0510	72.948,33	0,1190 %	0,00007 %
04308 BELA VISTA DE GOIAS		8,8400	72.948,33	20,6267 %	0,01159 %
03127 BONFINOPOLIS		0,9690	72.948,33	2,2610 %	0,00127 %
03128 GOIANAPOLIS		3,5870	72.948,33	8,3697 %	0,00470 %
00001 GOIANIA		8,0750	72.948,33	18,8417 %	0,01059 %
01355 HIDROLANDIA		1,0540	72.948,33	2,4593 %	0,00138 %
03682 LEOPOLDO DE BULHOES		0,1700	72.948,33	0,3967 %	0,00022 %
05410 NEROPOLIS		6,8000	72.948,33	15,8667 %	0,00892 %
02297 TRINDADE		2,8050	72.948,33	6,5450 %	0,00368 %
50 JILO		571,1830	1.094.367,44	100,0000 %	0,74886 %
005 BAHIA		0,1700	325,71	0,0298 %	0,00022 %
MR - SANTA MARIA DA VITORIA		0,1700	325,71	0,0298 %	0,00022 %
01979 SANTANA		0,1700	325,71	0,0298 %	0,00022 %
001 GOIAS		571,0130	1.094.041,73	99,9702 %	0,74864 %
MR - ANAPOLIS		171,3940	328.385,15	30,0068 %	0,22471 %
02437 ANAPOLIS		43,6560	328.385,15	7,6431 %	0,05724 %
02438 CAMPO LIMPO DE GOIAS		3,7570	328.385,15	0,6578 %	0,00493 %
04299 DAMOLANDIA		20,6550	328.385,15	3,6162 %	0,02708 %
04539 NOVA VENEZA		28,0330	328.385,15	4,9079 %	0,03675 %
02883 OURO VERDE DE GOIAS		69,1050	328.385,15	12,0986 %	0,09060 %
04302 PETROLINA DE GOIAS		4,8280	328.385,15	0,8453 %	0,00633 %
04303 TAQUARAL DE GOIAS		1,3600	328.385,15	0,2381 %	0,00178 %
MR - ANICUNS		0,8500	1.628,57	0,1488 %	0,00111 %
01501 AVELINOPOLIS		0,8500	1.628,57	0,1488 %	0,00111 %
MR - CERES		0,2380	456,00	0,0417 %	0,00031 %
05544 ITAPURANGA		0,2380	456,00	0,0417 %	0,00031 %
MR - ENTORNO DE BRASILIA		1,0540	2.019,43	0,1845 %	0,00138 %



CENTRAIS DE ABASTECIMENTO DE GOIAS

Pagina.: 12

Emitido: 11/09/2020

Hora....: 10:57:32

Procedencia de Produto(s)

TODOS PRODUTOS....

Periodo : 01/07/2020 Ate 31/07/2020

* MR - Micro regioao

Sub.Grupo	UF	QUANTIDADE	VALOR	% PART	% PART
Produto		TONELADA	EM R\$	POR PRODUTO	POR SUB.GRUPPO
Estado					
Micro Regiao					
02-HORTALICAS FRUTOS-HF		21.688,2860	33.446.292,77		28,43489 %
50 JILO		571,1830	1.094.367,44	100,0000 %	0,74886 %
001 GOIAS		571,0130	1.094.041,73	99,9702 %	0,74864 %
MR - ENTORNO DE BRASILIA		1,0540	2.019,43	0,1845 %	0,00138 %
05092 ABADIANIA		0,7310	2.019,43	0,1280 %	0,00096 %
04128 COCALZINHO DE GOIAS		0,3230	2.019,43	0,0565 %	0,00042 %
MR - GOIANIA		393,4650	753.865,72	68,8860 %	0,51586 %
05559 ABADIA DE GOIAS		40,8850	753.865,72	7,1580 %	0,05360 %
04308 BELA VISTA DE GOIAS		16,3370	753.865,72	2,8602 %	0,02142 %
03127 BONFINOPOLIS		21,5900	753.865,72	3,7799 %	0,02831 %
03128 GOIANAPOLIS		45,0330	753.865,72	7,8842 %	0,05904 %
00001 GOIANIA		32,9970	753.865,72	5,7770 %	0,04326 %
00916 GOIANIRA		0,6970	753.865,72	0,1220 %	0,00091 %
02719 GUAPO		0,8330	753.865,72	0,1458 %	0,00109 %
03682 LEOPOLDO DE BULHOES		117,5550	753.865,72	20,5810 %	0,15412 %
05410 NEROPOLIS		85,3570	753.865,72	14,9439 %	0,11191 %
05089 SANTO ANTONIO DE GOIAS		1,2410	753.865,72	0,2173 %	0,00163 %
03688 SENADOR CANEDO		4,1480	753.865,72	0,7262 %	0,00544 %
02728 TEREZOPOLIS DE GOIAS		26,1970	753.865,72	4,5864 %	0,03435 %
02297 TRINDADE		0,5950	753.865,72	0,1042 %	0,00078 %
MR - PIRES DO RIO		1,2920	2.475,43	0,2262 %	0,00169 %
04416 GAMELEIRA DE GOIAS		1,2920	2.475,43	0,2262 %	0,00169 %
MR - VALE DO RIO DOS BOIS		2,7200	5.211,43	0,4762 %	0,00357 %
03702 PALMEIRAS DE GOIAS		2,7200	5.211,43	0,4762 %	0,00357 %
52 MAXIXE		38,9160	92.485,56	100,0000 %	0,05102 %
001 GOIAS		38,9160	92.485,56	100,0000 %	0,05102 %
MR - ANAPOLIS		10,8000	25.666,67	27,7521 %	0,01416 %
02437 ANAPOLIS		10,8000	25.666,67	27,7521 %	0,01416 %
MR - ENTORNO DE BRASILIA		2,0700	4.919,44	5,3191 %	0,00271 %
04128 COCALZINHO DE GOIAS		0,2700	4.919,44	0,6938 %	0,00035 %
05415 PIRENOPOLIS		0,2700	4.919,44	0,6938 %	0,00035 %
02732 PLANALTINA		1,5300	4.919,44	3,9315 %	0,00201 %
MR - GOIANIA		26,0460	61.899,44	66,9288 %	0,03415 %
04308 BELA VISTA DE GOIAS		1,8360	61.899,44	4,7179 %	0,00241 %
01074 CALDAZINHA		0,0540	61.899,44	0,1388 %	0,00007 %
03128 GOIANAPOLIS		10,1880	61.899,44	26,1795 %	0,01336 %
00001 GOIANIA		0,1800	61.899,44	0,4625 %	0,00024 %
00916 GOIANIRA		0,5400	61.899,44	1,3876 %	0,00071 %
01355 HIDROLANDIA		0,0900	61.899,44	0,2313 %	0,00012 %
03682 LEOPOLDO DE BULHOES		0,1800	61.899,44	0,4625 %	0,00024 %
05410 NEROPOLIS		10,8180	61.899,44	27,7983 %	0,01418 %
02297 TRINDADE		2,1600	61.899,44	5,5504 %	0,00283 %
53 MILHO VERDE		695,2560	1.013.915,00	100,0000 %	0,91153 %
004 DISTRITO FEDERAL		2,4000	3.500,00	0,3452 %	0,00315 %
MR - BRASILIA		2,4000	3.500,00	0,3452 %	0,00315 %
04162 BRASILIA		2,4000	3.500,00	0,3452 %	0,00315 %
001 GOIAS		602,8560	879.165,00	86,7099 %	0,79039 %
MR - ANAPOLIS		73,9200	107.800,00	10,6321 %	0,09691 %
02437 ANAPOLIS		69,1200	107.800,00	9,9417 %	0,09062 %
04537 ITABERAI		4,8000	107.800,00	0,6904 %	0,00629 %
MR - GOIANIA		509,8800	743.575,00	73,3370 %	0,66849 %



CENTRAIS DE ABASTECIMENTO DE GOIAS

Pagina.: 13

Emitido: 11/09/2020

Hora....: 10:57:32

Procedencia de Produto(s)

TODOS PRODUTOS....

Periodo : 01/07/2020 Ate 31/07/2020

* MR - Micro regioao

Sub.Grupo	UF	QUANTIDADE	VALOR	% PART	% PART
Produto		TONELADA	EM R\$	POR PRODUTO	POR SUB.GRUPPO
Estado					
Micro Regiao					
02-HORTALICAS FRUTOS-HF		21.688,2860	33.446.292,77		28,43489 %
53 MILHO VERDE		695,2560	1.013.915,00	100,0000 %	0,91153 %
001 GOIAS		602,8560	879.165,00	86,7099 %	0,79039 %
MR - GOIANIA		509,8800	743.575,00	73,3370 %	0,66849 %
02442 APARECIDA DE GOIANIA		4,4400	743.575,00	0,6386 %	0,00582 %
03127 BONFINOPOLIS		3,6000	743.575,00	0,5178 %	0,00472 %
03128 GOIANAPOLIS		29,0400	743.575,00	4,1769 %	0,03807 %
00001 GOIANIA		62,6400	743.575,00	9,0096 %	0,08213 %
01355 HIDROLANDIA		9,6000	743.575,00	1,3808 %	0,01259 %
03682 LEOPOLDO DE BULHOES		18,3600	743.575,00	2,6408 %	0,02407 %
05410 NEROPOLIS		374,8800	743.575,00	53,9197 %	0,49149 %
02728 TEREZOPOLIS DE GOIAS		7,3200	743.575,00	1,0528 %	0,00960 %
MR - PIRES DO RIO		19,0560	27.790,00	2,7409 %	0,02498 %
04416 GAMELEIRA DE GOIAS		16,5360	27.790,00	2,3784 %	0,02168 %
02744 SILVANIA		2,5200	27.790,00	0,3625 %	0,00330 %
002 MINAS GERAIS		6,0000	8.750,00	0,8630 %	0,00787 %
MR - UNAI		6,0000	8.750,00	0,8630 %	0,00787 %
03399 UNAI		6,0000	8.750,00	0,8630 %	0,00787 %
003 SAO PAULO		84,0000	122.500,00	12,0819 %	0,11013 %
MR - BARRETOS		21,6000	31.500,00	3,1068 %	0,02832 %
04040 BARRETOS		21,6000	31.500,00	3,1068 %	0,02832 %
MR - SAO JOAQUIM DA BARRA		62,4000	91.000,00	8,9751 %	0,08181 %
03615 GUAIRA		62,4000	91.000,00	8,9751 %	0,08181 %
55 PEPINO COLONIÃO		423,1920	1.130.115,00	100,0000 %	0,55483 %
001 GOIAS		423,1920	1.130.115,00	100,0000 %	0,55483 %
MR - ANAPOLIS		19,8000	52.875,00	4,6787 %	0,02596 %
02437 ANAPOLIS		19,8000	52.875,00	4,6787 %	0,02596 %
MR - ANICUNS		1,4300	3.818,75	0,3379 %	0,00187 %
04305 ANICUNS		1,4300	3.818,75	0,3379 %	0,00187 %
MR - GOIANIA		401,9620	1.073.421,25	94,9834 %	0,52700 %
05559 ABADIA DE GOIAS		81,4000	1.073.421,25	19,2348 %	0,10672 %
04308 BELA VISTA DE GOIAS		33,0000	1.073.421,25	7,7979 %	0,04327 %
01074 CALDAZINHA		4,1360	1.073.421,25	0,9773 %	0,00542 %
03128 GOIANAPOLIS		48,9060	1.073.421,25	11,5565 %	0,06412 %
00001 GOIANIA		13,2000	1.073.421,25	3,1192 %	0,01731 %
03682 LEOPOLDO DE BULHOES		202,4000	1.073.421,25	47,8270 %	0,26536 %
05410 NEROPOLIS		18,9200	1.073.421,25	4,4708 %	0,02481 %
54 PEPINO COMUM-1		1.283,2820	1.668.914,72	100,0000 %	1,68247 %
020 ESPIRITO SANTO		4,4000	5.722,22	0,3429 %	0,00577 %
MR - SANTA TERESA		4,4000	5.722,22	0,3429 %	0,00577 %
05257 SANTA MARIA DE JETIBA		4,4000	5.722,22	0,3429 %	0,00577 %
001 GOIAS		1.275,3620	1.658.614,72	99,3828 %	1,67209 %
MR - ANAPOLIS		75,8780	98.679,72	5,9128 %	0,09948 %
02437 ANAPOLIS		69,4760	98.679,72	5,4139 %	0,09109 %
04298 BRAZABRANTES		0,9240	98.679,72	0,0720 %	0,00121 %
04299 DAMOLANDIA		0,6600	98.679,72	0,0514 %	0,00087 %
04538 ITAUCU		0,3080	98.679,72	0,0240 %	0,00040 %
04539 NOVA VENEZA		3,0800	98.679,72	0,2400 %	0,00404 %
04302 PETROLINA DE GOIAS		1,4300	98.679,72	0,1114 %	0,00187 %



CENTRAIS DE ABASTECIMENTO DE GOIAS

Pagina.: 14

Emitido: 11/09/2020

Hora....: 10:57:32

Procedencia de Produto(s)

TODOS PRODUTOS....

Periodo : 01/07/2020 Ate 31/07/2020

* MR - Micro regioao

Sub.Grupo	UF	QUANTIDADE	VALOR	% PART	% PART
Produto		TONELADA	EM R\$	POR PRODUTO	POR SUB.GRUPPO
Estado					
Micro Regiao					
02-HORTALICAS FRUTOS-HF		21.688,2860	33.446.292,77		28,43489 %
54 PEPINO COMUM-1		1.283,2820	1.668.914,72	100,0000 %	1,68247 %
001 GOIAS		1.275,3620	1.658.614,72	99,3828 %	1,67209 %
MR - ANICUNS		0,2200	286,11	0,0171 %	0,00029 %
03126 NAZARIO		0,2200	286,11	0,0171 %	0,00029 %
MR - GOIANIA		1.179,0020	1.533.298,05	91,8740 %	1,54576 %
05559 ABADIA DE GOIAS		85,8000	1.533.298,05	6,6860 %	0,11249 %
04308 BELA VISTA DE GOIAS		66,0660	1.533.298,05	5,1482 %	0,08662 %
03127 BONFINOPOLIS		35,3760	1.533.298,05	2,7567 %	0,04638 %
01074 CALDAZINHA		2,1780	1.533.298,05	0,1697 %	0,00286 %
03128 GOIANAPOLIS		484,6600	1.533.298,05	37,7672 %	0,63542 %
00001 GOIANIA		37,6860	1.533.298,05	2,9367 %	0,04941 %
00916 GOIANIRA		33,3300	1.533.298,05	2,5972 %	0,04370 %
01355 HIDROLANDIA		88,0000	1.533.298,05	6,8574 %	0,11537 %
03682 LEOPOLDO DE BULHOES		300,0800	1.533.298,05	23,3838 %	0,39343 %
05410 NEROPOLIS		27,3460	1.533.298,05	2,1309 %	0,03585 %
05089 SANTO ANTONIO DE GOIAS		1,4960	1.533.298,05	0,1166 %	0,00196 %
03688 SENADOR CANEDO		7,2160	1.533.298,05	0,5623 %	0,00946 %
02728 TEREZOPOLIS DE GOIAS		9,7680	1.533.298,05	0,7612 %	0,01281 %
MR - PIRES DO RIO		20,2620	26.350,83	1,5789 %	0,02656 %
04416 GAMELEIRA DE GOIAS		14,6300	26.350,83	1,1400 %	0,01918 %
02744 SILVANIA		5,6320	26.350,83	0,4389 %	0,00738 %
015 MATO GROSSO		3,5200	4.577,78	0,2743 %	0,00461 %
MR - NORTE ARAGUAIA		3,5200	4.577,78	0,2743 %	0,00461 %
03084 VILA RICA		3,5200	4.577,78	0,2743 %	0,00461 %
255 PEPINO JAPONES		338,5890	608.891,15	100,0000 %	0,44391 %
001 GOIAS		338,5890	608.891,15	100,0000 %	0,44391 %
MR - ANAPOLIS		42,5850	76.581,43	12,5772 %	0,05583 %
02437 ANAPOLIS		42,5000	76.581,43	12,5521 %	0,05572 %
04538 ITAUCU		0,0850	76.581,43	0,0251 %	0,00011 %
MR - GOIANIA		296,0040	532.309,72	87,4228 %	0,38808 %
04308 BELA VISTA DE GOIAS		18,7000	532.309,72	5,5229 %	0,02452 %
01074 CALDAZINHA		2,6690	532.309,72	0,7883 %	0,00350 %
03128 GOIANAPOLIS		34,9010	532.309,72	10,3078 %	0,04576 %
00001 GOIANIA		19,2100	532.309,72	5,6735 %	0,02519 %
03682 LEOPOLDO DE BULHOES		201,8750	532.309,72	59,6224 %	0,26467 %
05410 NEROPOLIS		16,6600	532.309,72	4,9204 %	0,02184 %
03688 SENADOR CANEDO		0,8500	532.309,72	0,2510 %	0,00111 %
02728 TEREZOPOLIS DE GOIAS		1,1390	532.309,72	0,3364 %	0,00149 %
317 PIMENTA BIQUINHO		0,7450	11.175,00	100,0000 %	0,00098 %
001 GOIAS		0,7450	11.175,00	100,0000 %	0,00098 %
MR - ANAPOLIS		0,0100	150,00	1,3423 %	0,00001 %
04302 PETROLINA DE GOIAS		0,0100	150,00	1,3423 %	0,00001 %
MR - ANICUNS		0,0600	900,00	8,0537 %	0,00008 %
03126 NAZARIO		0,0600	900,00	8,0537 %	0,00008 %
MR - GOIANIA		0,6750	10.125,00	90,6040 %	0,00088 %
04308 BELA VISTA DE GOIAS		0,1300	10.125,00	17,4497 %	0,00017 %
00001 GOIANIA		0,0250	10.125,00	3,3557 %	0,00003 %
01355 HIDROLANDIA		0,0200	10.125,00	2,6846 %	0,00003 %
05410 NEROPOLIS		0,5000	10.125,00	67,1141 %	0,00066 %
56 PIMENTA BODE		48,3270	724.905,00	100,0000 %	0,06336 %



CENTRAIS DE ABASTECIMENTO DE GOIAS

Pagina.: 15

Emitido: 11/09/2020

Hora....: 10:57:32

Procedencia de Produto(s)

TODOS PRODUTOS....

Periodo : 01/07/2020 Ate 31/07/2020

* MR - Micro regioao

Sub.Grupo	UF	QUANTIDADE	VALOR	% PART	% PART
Produto		TONELADA	EM R\$	POR PRODUTO	POR SUB.GRUPPO
Estado					
Micro Regiao					
02-HORTALICAS FRUTOS-HF		21.688,2860	33.446.292,77		28,43489 %
56 PIMENTA BODE		48,3270	724.905,00	100,0000 %	0,06336 %
001 GOIAS		48,2270	723.405,00	99,7931 %	0,06323 %
MR - ANAPOLIS		10,4810	157.215,00	21,6877 %	0,01374 %
02437 ANAPOLIS		2,9900	157.215,00	6,1870 %	0,00392 %
01496 CATURAI		0,0200	157.215,00	0,0414 %	0,00003 %
04299 DAMOLANDIA		1,1300	157.215,00	2,3382 %	0,00148 %
04300 INHUMAS		0,5800	157.215,00	1,2002 %	0,00076 %
02883 OURO VERDE DE GOIAS		0,0110	157.215,00	0,0228 %	0,00001 %
04302 PETROLINA DE GOIAS		5,7000	157.215,00	11,7946 %	0,00747 %
04303 TAQUARAL DE GOIAS		0,0500	157.215,00	0,1035 %	0,00007 %
MR - ANICUNS		2,6300	39.450,00	5,4421 %	0,00345 %
04305 ANICUNS		0,4800	39.450,00	0,9932 %	0,00063 %
03126 NAZARIO		1,0700	39.450,00	2,2141 %	0,00140 %
04307 SAO LUIS DE MONTES BELOS		1,0800	39.450,00	2,2348 %	0,00142 %
MR - CERES		6,8460	102.690,00	14,1660 %	0,00898 %
05544 ITAPURANGA		1,3100	102.690,00	2,7107 %	0,00172 %
02874 RIALMA		1,2000	102.690,00	2,4831 %	0,00157 %
02428 SAO LUIZ DO NORTE		0,5360	102.690,00	1,1091 %	0,00070 %
05556 URUANA		3,8000	102.690,00	7,8631 %	0,00498 %
MR - ENTORNO DE BRASILIA		0,9100	13.650,00	1,8830 %	0,00119 %
04128 COCALZINHO DE GOIAS		0,0300	13.650,00	0,0621 %	0,00004 %
02301 FORMOSA		0,8800	13.650,00	1,8209 %	0,00115 %
MR - GOIANIA		26,2400	393.600,00	54,2968 %	0,03440 %
05559 ABADIA DE GOIAS		0,0300	393.600,00	0,0621 %	0,00004 %
01073 ARAGOIANIA		2,2200	393.600,00	4,5937 %	0,00291 %
04308 BELA VISTA DE GOIAS		4,9600	393.600,00	10,2634 %	0,00650 %
03127 BONFINOPOLIS		0,7100	393.600,00	1,4692 %	0,00093 %
03128 GOIANAPOLIS		7,7810	393.600,00	16,1007 %	0,01020 %
00001 GOIANIA		6,0500	393.600,00	12,5189 %	0,00793 %
01355 HIDROLANDIA		0,5150	393.600,00	1,0657 %	0,00068 %
03682 LEOPOLDO DE BULHOES		0,2600	393.600,00	0,5380 %	0,00034 %
05410 NEROPOLIS		3,4480	393.600,00	7,1347 %	0,00452 %
05089 SANTO ANTONIO DE GOIAS		0,1500	393.600,00	0,3104 %	0,00020 %
03688 SENADOR CANEDO		0,0260	393.600,00	0,0538 %	0,00003 %
02728 TEREZOPOLIS DE GOIAS		0,0700	393.600,00	0,1448 %	0,00009 %
02297 TRINDADE		0,0200	393.600,00	0,0414 %	0,00003 %
MR - MEIA PONTE		0,3300	4.950,00	0,6828 %	0,00043 %
04147 MORRINHOS		0,3300	4.950,00	0,6828 %	0,00043 %
MR - PIRES DO RIO		0,2200	3.300,00	0,4552 %	0,00029 %
02744 SILVANIA		0,2200	3.300,00	0,4552 %	0,00029 %
MR - VALE DO RIO DOS BOIS		0,5700	8.550,00	1,1795 %	0,00075 %
03702 PALMEIRAS DE GOIAS		0,5700	8.550,00	1,1795 %	0,00075 %
002 MINAS GERAIS		0,1000	1.500,00	0,2069 %	0,00013 %
MR - UBERABA		0,1000	1.500,00	0,2069 %	0,00013 %
05187 UBERABA		0,1000	1.500,00	0,2069 %	0,00013 %
57 PIMENTA CUMARI		1,8360	37.740,00	100,0000 %	0,00241 %
001 GOIAS		1,7860	36.712,22	97,2767 %	0,00234 %
MR - ANAPOLIS		0,4400	9.044,44	23,9651 %	0,00058 %
02437 ANAPOLIS		0,0500	9.044,44	2,7233 %	0,00007 %
04302 PETROLINA DE GOIAS		0,3900	9.044,44	21,2418 %	0,00051 %
MR - ANICUNS		0,7700	15.827,78	41,9390 %	0,00101 %



CENTRAIS DE ABASTECIMENTO DE GOIAS

Pagina.: 16

Emitido: 11/09/2020

Hora....: 10:57:32

Procedencia de Produto(s)

TODOS PRODUTOS....

Periodo : 01/07/2020 Ate 31/07/2020

* MR - Micro regioao

Sub.Grupo	UF	QUANTIDADE	VALOR	% PART	% PART
Produto		TONELADA	EM R\$	POR PRODUTO	POR SUB.GRUPPO
Estado					
Micro Regiao					
02-HORTALICAS FRUTOS-HF		21.688,2860	33.446.292,77		28,43489 %
57 PIMENTA CUMARI		1,8360	37.740,00	100,0000 %	0,00241 %
001 GOIAS		1,7860	36.712,22	97,2767 %	0,00234 %
MR - ANICUNS		0,7700	15.827,78	41,9390 %	0,00101 %
04305 ANICUNS		0,1500	15.827,78	8,1699 %	0,00020 %
03126 NAZARIO		0,6200	15.827,78	33,7691 %	0,00081 %
MR - ENTORNO DE BRASILIA		0,0400	822,22	2,1786 %	0,00005 %
04128 COCALZINHO DE GOIAS		0,0400	822,22	2,1786 %	0,00005 %
MR - GOIANIA		0,5360	11.017,78	29,1939 %	0,00070 %
03128 GOIANAPOLIS		0,0830	11.017,78	4,5207 %	0,00011 %
00001 GOIANIA		0,0200	11.017,78	1,0893 %	0,00003 %
01355 HIDROLANDIA		0,0320	11.017,78	1,7429 %	0,00004 %
05410 NEROPOLIS		0,4010	11.017,78	21,8410 %	0,00053 %
002 MINAS GERAIS		0,0500	1.027,78	2,7233 %	0,00007 %
MR - UBERABA		0,0500	1.027,78	2,7233 %	0,00007 %
05187 UBERABA		0,0500	1.027,78	2,7233 %	0,00007 %
47 PIMENTA DE CHEIRO		43,6150	848.069,43	100,0000 %	0,05718 %
001 GOIAS		43,6150	848.069,43	100,0000 %	0,05718 %
MR - ANAPOLIS		9,7380	189.350,00	22,3272 %	0,01277 %
02437 ANAPOLIS		6,1300	189.350,00	14,0548 %	0,00804 %
04300 INHUMAS		0,0500	189.350,00	0,1146 %	0,00007 %
04537 ITABERAI		0,3000	189.350,00	0,6878 %	0,00039 %
02439 ITAGUARI		0,2800	189.350,00	0,6420 %	0,00037 %
04301 ITAGUARU		2,1380	189.350,00	4,9020 %	0,00280 %
04538 ITAUCU		0,4200	189.350,00	0,9630 %	0,00055 %
04302 PETROLINA DE GOIAS		0,4200	189.350,00	0,9630 %	0,00055 %
MR - ANICUNS		3,5100	68.250,00	8,0477 %	0,00460 %
04305 ANICUNS		1,1900	68.250,00	2,7284 %	0,00156 %
03126 NAZARIO		0,9200	68.250,00	2,1094 %	0,00121 %
01502 SANTA BARBARA DE GOIAS		1,4000	68.250,00	3,2099 %	0,00184 %
MR - CERES		5,7870	112.525,00	13,2684 %	0,00759 %
05544 ITAPURANGA		4,1470	112.525,00	9,5082 %	0,00544 %
02874 RIALMA		1,2500	112.525,00	2,8660 %	0,00164 %
01060 SANTA ISABEL		0,3900	112.525,00	0,8942 %	0,00051 %
MR - ENTORNO DE BRASILIA		0,3050	5.930,56	0,6993 %	0,00040 %
04128 COCALZINHO DE GOIAS		0,1850	5.930,56	0,4242 %	0,00024 %
05094 CORUMBA DE GOIAS		0,0200	5.930,56	0,0459 %	0,00003 %
02301 FORMOSA		0,1000	5.930,56	0,2293 %	0,00013 %
MR - GOIANIA		18,4150	358.069,44	42,2217 %	0,02414 %
05559 ABADIA DE GOIAS		0,0300	358.069,44	0,0688 %	0,00004 %
04308 BELA VISTA DE GOIAS		0,4100	358.069,44	0,9400 %	0,00054 %
01074 CALDAZINHA		0,3200	358.069,44	0,7337 %	0,00042 %
03128 GOIANAPOLIS		6,2700	358.069,44	14,3758 %	0,00822 %
00001 GOIANIA		7,5250	358.069,44	17,2532 %	0,00987 %
00916 GOIANIRA		0,3000	358.069,44	0,6878 %	0,00039 %
01355 HIDROLANDIA		0,1600	358.069,44	0,3668 %	0,00021 %
03682 LEOPOLDO DE BULHOES		0,0400	358.069,44	0,0917 %	0,00005 %
05410 NEROPOLIS		1,4800	358.069,44	3,3933 %	0,00194 %
02728 TEREZOPOLIS DE GOIAS		0,2800	358.069,44	0,6420 %	0,00037 %
02297 TRINDADE		1,6000	358.069,44	3,6685 %	0,00210 %
MR - MEIA PONTE		3,4800	67.666,67	7,9789 %	0,00456 %
04147 MORRINHOS		2,1300	67.666,67	4,8836 %	0,00279 %
01376 PIRACANJUBA		1,3500	67.666,67	3,0953 %	0,00177 %

Procedencia de Produto(s)

TODOS PRODUTOS....

Período : 01/07/2020 Ate 31/07/2020

* MR - Micro regioao

Sub.Grupo	UF	QUANTIDADE	VALOR	% PART	% PART
Produto		TONELADA	EM R\$	POR PRODUTO	POR SUB.GRUPPO
Estado					
Micro Regiao					
02-HORTALICAS FRUTOS-HF		21.688,2860	33.446.292,77		28,43489 %
47 PIMENTA DE CHEIRO		43,6150	848.069,43	100,0000 %	0,05718 %
001 GOIAS		43,6150	848.069,43	100,0000 %	0,05718 %
MR - PIRES DO RIO		1,7300	33.638,89	3,9665 %	0,00227 %
00944 PIRES DO RIO		1,0000	33.638,89	2,2928 %	0,00131 %
02744 SILVANIA		0,2500	33.638,89	0,5732 %	0,00033 %
03704 VIANOPOLIS		0,4800	33.638,89	1,1005 %	0,00063 %
MR - PORANGATU		0,4000	7.777,78	0,9171 %	0,00052 %
01054 NIQUELANDIA		0,4000	7.777,78	0,9171 %	0,00052 %
MR - SUDOESTE DE GOIAS		0,2500	4.861,11	0,5732 %	0,00033 %
02307 RIO VERDE		0,2500	4.861,11	0,5732 %	0,00033 %
256 PIMENTA DEDO-DE-MOCA		1,7960	29.933,33	100,0000 %	0,00235 %
001 GOIAS		1,7960	29.933,33	100,0000 %	0,00235 %
MR - ANAPOLIS		0,2000	3.333,33	11,1359 %	0,00026 %
04302 PETROLINA DE GOIAS		0,2000	3.333,33	11,1359 %	0,00026 %
MR - ANICUNS		0,1300	2.166,67	7,2383 %	0,00017 %
04305 ANICUNS		0,1300	2.166,67	7,2383 %	0,00017 %
MR - GOIANIA		0,6460	10.766,67	35,9688 %	0,00085 %
04308 BELA VISTA DE GOIAS		0,1500	10.766,67	8,3519 %	0,00020 %
00001 GOIANIA		0,0160	10.766,67	0,8909 %	0,00002 %
01355 HIDROLANDIA		0,1300	10.766,67	7,2383 %	0,00017 %
05410 NEROPOLIS		0,3500	10.766,67	19,4878 %	0,00046 %
MR - MEIA PONTE		0,0800	1.333,33	4,4543 %	0,00010 %
04147 MORRINHOS		0,0800	1.333,33	4,4543 %	0,00010 %
MR - PIRES DO RIO		0,7400	12.333,33	41,2027 %	0,00097 %
03703 ORIZONA		0,5900	12.333,33	32,8508 %	0,00077 %
03704 VIANOPOLIS		0,1500	12.333,33	8,3519 %	0,00020 %
405 PIMENTA HABANERO		0,0500	50,00	100,0000 %	0,00007 %
001 GOIAS		0,0500	50,00	100,0000 %	0,00007 %
MR - GOIANIA		0,0500	50,00	100,0000 %	0,00007 %
05410 NEROPOLIS		0,0500	50,00	100,0000 %	0,00007 %
410 PIMENTA JALAPEÑO		0,0400	40,00	100,0000 %	0,00005 %
001 GOIAS		0,0400	40,00	100,0000 %	0,00005 %
MR - GOIANIA		0,0400	40,00	100,0000 %	0,00005 %
05410 NEROPOLIS		0,0400	40,00	100,0000 %	0,00005 %
59 PIMENTA MALAGUETA		8,0560	161.120,00	100,0000 %	0,01056 %
001 GOIAS		7,7560	155.120,00	96,2761 %	0,01017 %
MR - ANAPOLIS		0,2600	5.200,00	3,2274 %	0,00034 %
02437 ANAPOLIS		0,0500	5.200,00	0,6207 %	0,00007 %
04302 PETROLINA DE GOIAS		0,2100	5.200,00	2,6068 %	0,00028 %
MR - ANICUNS		0,1300	2.600,00	1,6137 %	0,00017 %
04305 ANICUNS		0,1300	2.600,00	1,6137 %	0,00017 %
MR - ENTORNO DE BRASILIA		0,0640	1.280,00	0,7944 %	0,00008 %
04128 COCALZINHO DE GOIAS		0,0640	1.280,00	0,7944 %	0,00008 %
MR - GOIANIA		7,3020	146.040,00	90,6405 %	0,00957 %



CENTRAIS DE ABASTECIMENTO DE GOIAS

Pagina.: 18

Emitido: 11/09/2020

Hora....: 10:57:32

Procedencia de Produto(s)

TODOS PRODUTOS....

Periodo : 01/07/2020 Ate 31/07/2020

* MR - Micro regioao

Sub.Grupo	UF	QUANTIDADE	VALOR	% PART	% PART
Produto		TONELADA	EM R\$	POR PRODUTO	POR SUB.GRUPPO
Estado					
Micro Regiao					
02-HORTALICAS FRUTOS-HF		21.688,2860	33.446.292,77		28,43489 %
59 PIMENTA MALAGUETA		8,0560	161.120,00	100,0000 %	0,01056 %
001 GOIAS		7,7560	155.120,00	96,2761 %	0,01017 %
MR - GOIANIA		7,3020	146.040,00	90,6405 %	0,00957 %
04308 BELA VISTA DE GOIAS		2,5000	146.040,00	31,0328 %	0,00328 %
03128 GOIANAPOLIS		1,5010	146.040,00	18,6321 %	0,00197 %
01355 HIDROLANDIA		0,2950	146.040,00	3,6619 %	0,00039 %
03682 LEOPOLDO DE BULHOES		2,0000	146.040,00	24,8262 %	0,00262 %
05410 NEROPOLIS		0,9900	146.040,00	12,2890 %	0,00130 %
03688 SENADOR CANEDO		0,0160	146.040,00	0,1986 %	0,00002 %
002 MINAS GERAIS		0,3000	6.000,00	3,7239 %	0,00039 %
MR - UBERABA		0,3000	6.000,00	3,7239 %	0,00039 %
05187 UBERABA		0,3000	6.000,00	3,7239 %	0,00039 %
60 PIMENTAO		448,2000	1.058.250,00	100,0000 %	0,58762 %
004 DISTRITO FEDERAL		5,1900	12.254,17	1,1580 %	0,00680 %
MR - BRASILIA		5,1900	12.254,17	1,1580 %	0,00680 %
04162 BRASILIA		5,1900	12.254,17	1,1580 %	0,00680 %
001 GOIAS		433,3700	1.023.234,72	96,6912 %	0,56818 %
MR - ANAPOLIS		84,9000	200.458,33	18,9424 %	0,11131 %
02437 ANAPOLIS		75,2800	200.458,33	16,7961 %	0,09870 %
02438 CAMPO LIMPO DE GOIAS		1,1300	200.458,33	0,2521 %	0,00148 %
02883 OURO VERDE DE GOIAS		8,4900	200.458,33	1,8942 %	0,01113 %
MR - ANICUNS		2,4400	5.761,11	0,5444 %	0,00320 %
04307 SAO LUIS DE MONTES BELOS		2,4400	5.761,11	0,5444 %	0,00320 %
MR - CATALAO		2,8000	6.611,11	0,6247 %	0,00367 %
04148 CATALAO		2,8000	6.611,11	0,6247 %	0,00367 %
MR - CERES		1,1100	2.620,83	0,2477 %	0,00146 %
02428 SAO LUIZ DO NORTE		1,1100	2.620,83	0,2477 %	0,00146 %
MR - ENTORNO DE BRASILIA		10,9000	25.736,11	2,4320 %	0,01429 %
05092 ABADIANIA		0,2000	25.736,11	0,0446 %	0,00026 %
02732 PLANALTINA		10,7000	25.736,11	2,3873 %	0,01403 %
MR - GOIANIA		326,2300	770.265,27	72,7867 %	0,42771 %
05559 ABADIA DE GOIAS		22,4700	770.265,27	5,0134 %	0,02946 %
04308 BELA VISTA DE GOIAS		34,5100	770.265,27	7,6997 %	0,04525 %
03127 BONFINOPOLIS		11,4400	770.265,27	2,5524 %	0,01500 %
01074 CALDAZINHA		4,4000	770.265,27	0,9817 %	0,00577 %
03128 GOIANAPOLIS		101,5800	770.265,27	22,6640 %	0,13318 %
00001 GOIANIA		12,5500	770.265,27	2,8001 %	0,01645 %
00916 GOIANIRA		14,4000	770.265,27	3,2129 %	0,01888 %
03682 LEOPOLDO DE BULHOES		76,8800	770.265,27	17,1531 %	0,10080 %
05410 NEROPOLIS		43,0200	770.265,27	9,5984 %	0,05640 %
02728 TEREZOPOLIS DE GOIAS		4,9800	770.265,27	1,1111 %	0,00653 %
MR - MEIA PONTE		0,1400	330,56	0,0312 %	0,00018 %
04415 BURITI ALEGRE		0,1400	330,56	0,0312 %	0,00018 %
MR - PIRES DO RIO		4,8500	11.451,39	1,0821 %	0,00636 %
04416 GAMELEIRA DE GOIAS		0,8000	11.451,39	0,1785 %	0,00105 %
02744 SILVANIA		4,0500	11.451,39	0,9036 %	0,00531 %
002 MINAS GERAIS		9,5000	22.430,56	2,1196 %	0,01246 %
MR - UBERLANDIA		9,5000	22.430,56	2,1196 %	0,01246 %



CENTRAIS DE ABASTECIMENTO DE GOIAS

Pagina.: 19

Emitido: 11/09/2020

Hora....: 10:57:32

Procedencia de Produto(s)

TODOS PRODUTOS....

Periodo : 01/07/2020 Ate 31/07/2020

* MR - Micro regioao

Sub.Grupo		QUANTIDADE	VALOR	% PART	% PART
Produto	UF	TONELADA	EM R\$	POR PRODUTO	POR SUB.GRUPPO
Estado					
Micro Regiao					
02-HORTALICAS FRUTOS-HF		21.688,2860	33.446.292,77		28,43489 %
60 PIMENTAO		448,2000	1.058.250,00	100,0000 %	0,58762 %
002 MINAS GERAIS		9,5000	22.430,56	2,1196 %	0,01246 %
MR - UBERLANDIA		9,5000	22.430,56	2,1196 %	0,01246 %
03466 CASCALHO RICO		9,5000	22.430,56	2,1196 %	0,01246 %
003 SAO PAULO		0,1400	330,56	0,0312 %	0,00018 %
MR - PIEDADE		0,1400	330,56	0,0312 %	0,00018 %
01297 PIEDADE		0,1400	330,56	0,0312 %	0,00018 %
392 PIMENTAO AMARELO - Estufa		0,9600	960,00	100,0000 %	0,00126 %
003 SAO PAULO		0,9600	960,00	100,0000 %	0,00126 %
MR - ARARAQUARA		0,3000	300,00	31,2500 %	0,00039 %
05295 BORBOREMA		0,3000	300,00	31,2500 %	0,00039 %
MR - PIEDADE		0,6600	660,00	68,7500 %	0,00087 %
01297 PIEDADE		0,6600	660,00	68,7500 %	0,00087 %
391 PIMENTAO VERMELHO (Estufa)		0,9800	980,00	100,0000 %	0,00128 %
003 SAO PAULO		0,9800	980,00	100,0000 %	0,00128 %
MR - ARARAQUARA		0,3000	300,00	30,6122 %	0,00039 %
05295 BORBOREMA		0,3000	300,00	30,6122 %	0,00039 %
MR - PIEDADE		0,6800	680,00	69,3878 %	0,00089 %
01297 PIEDADE		0,6800	680,00	69,3878 %	0,00089 %
61 QUIABO		609,1820	1.583.389,73	100,0000 %	0,79868 %
001 GOIAS		609,1820	1.583.389,73	100,0000 %	0,79868 %
MR - ANAPOLIS		292,2500	759.618,06	47,9742 %	0,38316 %
02437 ANAPOLIS		24,5000	759.618,06	4,0218 %	0,03212 %
01495 ARACU		17,6120	759.618,06	2,8911 %	0,02309 %
02438 CAMPO LIMPO DE GOIAS		4,3120	759.618,06	0,7078 %	0,00565 %
04299 DAMOLANDIA		84,5320	759.618,06	13,8763 %	0,11083 %
04300 INHUMAS		50,0080	759.618,06	8,2090 %	0,06556 %
04539 NOVA VENEZA		61,0960	759.618,06	10,0292 %	0,08010 %
02883 OURO VERDE DE GOIAS		21,3080	759.618,06	3,4978 %	0,02794 %
04302 PETROLINA DE GOIAS		10,4860	759.618,06	1,7213 %	0,01375 %
03124 SAO FRANCISCO DE GOIAS		18,3540	759.618,06	3,0129 %	0,02406 %
04303 TAQUARAL DE GOIAS		0,0420	759.618,06	0,0069 %	0,00006 %
MR - ANICUNS		0,7840	2.037,78	0,1287 %	0,00103 %
04305 ANICUNS		0,0280	2.037,78	0,0046 %	0,00004 %
01501 AVELINOPOLIS		0,5600	2.037,78	0,0919 %	0,00073 %
01072 TURVANIA		0,1960	2.037,78	0,0322 %	0,00026 %
MR - ENTORNO DE BRASILIA		2,1700	5.640,28	0,3562 %	0,00285 %
05092 ABADIANIA		2,1000	5.640,28	0,3447 %	0,00275 %
04128 COCALZINHO DE GOIAS		0,0700	5.640,28	0,0115 %	0,00009 %
MR - GOIANIA		247,3800	642.991,67	40,6086 %	0,32433 %
05559 ABADIA DE GOIAS		12,6000	642.991,67	2,0683 %	0,01652 %
04308 BELA VISTA DE GOIAS		42,0280	642.991,67	6,8991 %	0,05510 %
03127 BONFINOPOLIS		0,3920	642.991,67	0,0643 %	0,00051 %
03128 GOIANAPOLIS		30,9820	642.991,67	5,0858 %	0,04062 %
00001 GOIANIA		36,1480	642.991,67	5,9339 %	0,04739 %
02719 GUAPO		0,9240	642.991,67	0,1517 %	0,00121 %
01355 HIDROLANDIA		1,0920	642.991,67	0,1793 %	0,00143 %
03682 LEOPOLDO DE BULHOES		65,6600	642.991,67	10,7784 %	0,08608 %

Procedencia de Produto(s)

TODOS PRODUTOS...

Período : 01/07/2020 Ate 31/07/2020

* MR - Micro regioao

Sub.Grupo	UF	QUANTIDADE	VALOR	% PART	% PART
Produto		TONELADA	EM R\$	POR PRODUTO	POR SUB.GRUPPO
Estado					
Micro Regiao					
02-HORTALICAS FRUTOS-HF		21.688,2860	33.446.292,77		28,43489 %
61 QUIABO		609,1820	1.583.389,73	100,0000 %	0,79868 %
001 GOIAS		609,1820	1.583.389,73	100,0000 %	0,79868 %
MR - GOIANIA		247,3800	642.991,67	40,6086 %	0,32433 %
05410 NEROPOLIS		53,6340	642.991,67	8,8043 %	0,07032 %
05089 SANTO ANTONIO DE GOIAS		1,1760	642.991,67	0,1930 %	0,00154 %
02728 TEREZOPOLIS DE GOIAS		2,2540	642.991,67	0,3700 %	0,00296 %
02297 TRINDADE		0,4900	642.991,67	0,0804 %	0,00064 %
MR - PIRES DO RIO		0,0840	218,33	0,0138 %	0,00011 %
04416 GAMELEIRA DE GOIAS		0,0840	218,33	0,0138 %	0,00011 %
MR - VALE DO RIO DOS BOIS		66,5140	172.883,61	10,9186 %	0,08720 %
02309 CAMPESTRE DE GOIAS		8,4700	172.883,61	1,3904 %	0,01110 %
03701 INDIARA		0,0840	172.883,61	0,0138 %	0,00011 %
03702 PALMEIRAS DE GOIAS		57,9600	172.883,61	9,5144 %	0,07599 %
65 TOMATE CEREJA BDJ		5,8800	17.640,00	100,0000 %	0,00771 %
001 GOIAS		5,8800	17.640,00	100,0000 %	0,00771 %
MR - GOIANIA		5,8800	17.640,00	100,0000 %	0,00771 %
03128 GOIANAPOLIS		5,8800	17.640,00	100,0000 %	0,00771 %
393 TOMATE CEREJA CAIXA		165,7480	828.740,00	100,0000 %	0,21731 %
001 GOIAS		165,7480	828.740,00	100,0000 %	0,21731 %
MR - ANAPOLIS		24,8820	124.410,00	15,0119 %	0,03262 %
02437 ANAPOLIS		22,1100	124.410,00	13,3395 %	0,02899 %
02438 CAMPO LIMPO DE GOIAS		1,0780	124.410,00	0,6504 %	0,00141 %
04539 NOVA VENEZA		1,3200	124.410,00	0,7964 %	0,00173 %
04303 TAQUARAL DE GOIAS		0,3740	124.410,00	0,2256 %	0,00049 %
MR - ENTORNO DE BRASILIA		47,6960	238.480,00	28,7762 %	0,06253 %
02731 ALEXANIA		1,4960	238.480,00	0,9026 %	0,00196 %
02300 CRISTALINA		46,2000	238.480,00	27,8736 %	0,06057 %
MR - GOIANIA		91,8280	459.140,00	55,4022 %	0,12039 %
04308 BELA VISTA DE GOIAS		11,4620	459.140,00	6,9153 %	0,01503 %
03128 GOIANAPOLIS		60,7200	459.140,00	36,6339 %	0,07961 %
00001 GOIANIA		2,7720	459.140,00	1,6724 %	0,00363 %
03682 LEOPOLDO DE BULHOES		16,2140	459.140,00	9,7823 %	0,02126 %
05410 NEROPOLIS		0,6600	459.140,00	0,3982 %	0,00087 %
MR - MEIA PONTE		1,3420	6.710,00	0,8097 %	0,00176 %
04415 BURITI ALEGRE		1,3420	6.710,00	0,8097 %	0,00176 %
64 TOMATE LONGA VIDA		7.682,3120	9.293.119,28	100,0000 %	10,07206 %
004 DISTRITO FEDERAL		21,7800	26.346,77	0,2835 %	0,02856 %
MR - BRASILIA		21,7800	26.346,77	0,2835 %	0,02856 %
04162 BRASILIA		21,7800	26.346,77	0,2835 %	0,02856 %
001 GOIAS		7.505,5420	9.079.284,60	97,6990 %	9,84030 %
MR - ANAPOLIS		2.302,5640	2.785.359,65	29,9723 %	3,01883 %
02437 ANAPOLIS		1.918,4440	2.785.359,65	24,9722 %	2,51522 %
04298 BRAZABRANTES		13,6620	2.785.359,65	0,1778 %	0,01791 %
04537 ITABERAI		1,1000	2.785.359,65	0,0143 %	0,00144 %
04538 ITAUCU		1,5840	2.785.359,65	0,0206 %	0,00208 %
02882 JARAGUA		26,2240	2.785.359,65	0,3414 %	0,03438 %
02440 JESUPOLIS		27,0600	2.785.359,65	0,3522 %	0,03548 %
02883 OURO VERDE DE GOIAS		302,3900	2.785.359,65	3,9362 %	0,39645 %



CENTRAIS DE ABASTECIMENTO DE GOIAS

Pagina.: 21

Emitido: 11/09/2020

Hora....: 10:57:32

Procedencia de Produto(s)

TODOS PRODUTOS....

Periodo : 01/07/2020 Ate 31/07/2020

* MR - Micro regioao

Sub.Grupo	UF	QUANTIDADE	VALOR	% PART	% PART
Produto		TONELADA	EM R\$	POR PRODUTO	POR SUB.GRUPPO
Estado					
Micro Regiao					
02-HORTALICAS FRUTOS-HF		21.688,2860	33.446.292,77		28,43489 %
64 TOMATE LONGA VIDA		7.682,3120	9.293.119,28	100,0000 %	10,07206 %
001 GOIAS		7.505,5420	9.079.284,60	97,6990 %	9,84030 %
MR - ANAPOLIS		2.302,5640	2.785.359,65	29,9723 %	3,01883 %
03124 SAO FRANCISCO DE GOIAS		12,1000	2.785.359,65	0,1575 %	0,01586 %
MR - ANICUNS		0,6820	825,00	0,0089 %	0,00089 %
04305 ANICUNS		0,5500	825,00	0,0072 %	0,00072 %
03126 NAZARIO		0,1320	825,00	0,0017 %	0,00017 %
MR - CHAPADA DOS VEADEIROS		710,0500	858.931,44	9,2427 %	0,93093 %
04287 ALTO PARAISO DE GOIAS		143,9460	858.931,44	1,8737 %	0,18872 %
05542 SAO JOAO D ALIANCA		566,1040	858.931,44	7,3689 %	0,74220 %
MR - ENTORNO DE BRASILIA		454,1020	549.316,93	5,9110 %	0,59536 %
05093 AGUA FRIA DE GOIAS		18,7000	549.316,93	0,2434 %	0,02452 %
02731 ALEXANIA		140,8000	549.316,93	1,8328 %	0,18460 %
04128 COCALZINHO DE GOIAS		69,9600	549.316,93	0,9107 %	0,09172 %
05094 CORUMBA DE GOIAS		222,8820	549.316,93	2,9012 %	0,29221 %
02301 FORMOSA		1,7600	549.316,93	0,0229 %	0,00231 %
MR - GOIANIA		3.490,4320	4.222.296,74	45,4347 %	4,57620 %
04308 BELA VISTA DE GOIAS		0,4400	4.222.296,74	0,0057 %	0,00058 %
03127 BONFINOPOLIS		8,9320	4.222.296,74	0,1163 %	0,01171 %
03128 GOIANAPOLIS		1.957,4500	4.222.296,74	25,4800 %	2,56636 %
00001 GOIANIA		289,7400	4.222.296,74	3,7715 %	0,37987 %
03682 LEOPOLDO DE BULHOES		1.147,0140	4.222.296,74	14,9306 %	1,50382 %
05410 NEROPOLIS		86,5260	4.222.296,74	1,1263 %	0,11344 %
03688 SENADOR CANEDO		0,3300	4.222.296,74	0,0043 %	0,00043 %
MR - MEIA PONTE		53,2180	64.376,61	0,6927 %	0,06977 %
04415 BURITI ALEGRE		21,7360	64.376,61	0,2829 %	0,02850 %
01376 PIRACANJUBA		31,4820	64.376,61	0,4098 %	0,04128 %
MR - PIRES DO RIO		443,4100	536.383,06	5,7718 %	0,58134 %
04416 GAMELEIRA DE GOIAS		356,2240	536.383,06	4,6369 %	0,46704 %
02744 SILVANIA		87,1860	536.383,06	1,1349 %	0,11431 %
MR - VALE DO RIO DOS BOIS		51,0840	61.795,16	0,6650 %	0,06697 %
00939 EDEALINA		50,6440	61.795,16	0,6592 %	0,06640 %
03702 PALMEIRAS DE GOIAS		0,4400	61.795,16	0,0057 %	0,00058 %
002 MINAS GERAIS		15,2460	18.442,74	0,1985 %	0,01999 %
MR - UBERLANDIA		15,2460	18.442,74	0,1985 %	0,01999 %
00690 UBERLANDIA		15,2460	18.442,74	0,1985 %	0,01999 %
003 SAO PAULO		139,7440	169.045,16	1,8190 %	0,18321 %
MR - CAMPINAS		121,1540	146.557,26	1,5771 %	0,15884 %
04014 MONTE MOR		82,7420	146.557,26	1,0770 %	0,10848 %
01260 SUMARE		38,4120	146.557,26	0,5000 %	0,05036 %
MR - CAPAO BONITO		18,5900	22.487,90	0,2420 %	0,02437 %
02240 RIBEIRAO BRANCO		18,5900	22.487,90	0,2420 %	0,02437 %
63 TOMATE SALADA		7,8540	53.550,00	100,0000 %	0,01030 %
001 GOIAS		7,8540	53.550,00	100,0000 %	0,01030 %
MR - GOIANIA		7,8540	53.550,00	100,0000 %	0,01030 %
04308 BELA VISTA DE GOIAS		0,4400	53.550,00	5,6022 %	0,00058 %
03128 GOIANAPOLIS		7,4140	53.550,00	94,3978 %	0,00972 %
62 TOMATE SALADETE		3.590,9280	4.343.864,48	100,0000 %	4,70796 %



CENTRAIS DE ABASTECIMENTO DE GOIAS

Pagina.: 22

Emitido: 11/09/2020

Hora....: 10:57:32

Procedencia de Produto(s)

TODOS PRODUTOS....

Periodo : 01/07/2020 Ate 31/07/2020

* MR - Micro regioao

Sub.Grupo	UF	QUANTIDADE	VALOR	% PART	% PART
Produto		TONELADA	EM R\$	POR PRODUTO	POR SUB.GRUPPO
Estado					
Micro Regiao					
02-HORTALICAS FRUTOS-HF		21.688,2860	33.446.292,77		28,43489 %
62 TOMATE SALADETE		3.590,9280	4.343.864,48	100,0000 %	4,70796 %
001 GOIAS		3.590,9280	4.343.864,48	100,0000 %	4,70796 %
MR - ANAPOLIS		648,8020	784.841,12	18,0678 %	0,85063 %
02437 ANAPOLIS		618,8600	784.841,12	17,2340 %	0,81137 %
04298 BRAZABRANTES		0,5940	784.841,12	0,0165 %	0,00078 %
04537 ITABERAI		2,8600	784.841,12	0,0796 %	0,00375 %
02882 JARAGUA		26,1580	784.841,12	0,7284 %	0,03429 %
04539 NOVA VENEZA		0,3300	784.841,12	0,0092 %	0,00043 %
MR - CHAPADA DOS VEADEIROS		363,0000	439.112,90	10,1088 %	0,47592 %
05542 SAO JOAO D ALIANCA		363,0000	439.112,90	10,1088 %	0,47592 %
MR - ENTORNO DE BRASILIA		578,4460	699.733,06	16,1085 %	0,75838 %
05094 CORUMBA DE GOIAS		578,4460	699.733,06	16,1085 %	0,75838 %
MR - GOIANIA		1.961,7620	2.373.099,17	54,6311 %	2,57201 %
05559 ABADIA DE GOIAS		46,2000	2.373.099,17	1,2866 %	0,06057 %
04308 BELA VISTA DE GOIAS		92,4000	2.373.099,17	2,5732 %	0,12114 %
03127 BONFINOPOLIS		0,4400	2.373.099,17	0,0123 %	0,00058 %
03128 GOIANAPOLIS		524,3260	2.373.099,17	14,6014 %	0,68743 %
00001 GOIANIA		9,3720	2.373.099,17	0,2610 %	0,01229 %
03682 LEOPOLDO DE BULHOES		1.070,9600	2.373.099,17	29,8240 %	1,40410 %
05410 NEROPOLIS		127,8640	2.373.099,17	3,5608 %	0,16764 %
02728 TEREZOPOLIS DE GOIAS		90,2000	2.373.099,17	2,5119 %	0,11826 %
MR - PIRES DO RIO		38,9180	47.078,23	1,0838 %	0,05102 %
04416 GAMELEIRA DE GOIAS		38,9180	47.078,23	1,0838 %	0,05102 %
67 VAGEM		336,1020	956.598,00	100,0000 %	0,44065 %
001 GOIAS		336,1020	956.598,00	100,0000 %	0,44065 %
MR - ANAPOLIS		30,4850	86.765,00	9,0702 %	0,03997 %
02437 ANAPOLIS		27,1180	86.765,00	8,0684 %	0,03555 %
02438 CAMPO LIMPO DE GOIAS		0,1300	86.765,00	0,0387 %	0,00017 %
04299 DAMOLANDIA		0,9750	86.765,00	0,2901 %	0,00128 %
04539 NOVA VENEZA		1,1700	86.765,00	0,3481 %	0,00153 %
02883 OURO VERDE DE GOIAS		0,7670	86.765,00	0,2282 %	0,00101 %
03124 SAO FRANCISCO DE GOIAS		0,3250	86.765,00	0,0967 %	0,00043 %
MR - ENTORNO DE BRASILIA		2,2100	6.290,00	0,6575 %	0,00290 %
05092 ABADIANIA		1,9500	6.290,00	0,5802 %	0,00256 %
05094 CORUMBA DE GOIAS		0,2600	6.290,00	0,0774 %	0,00034 %
MR - GOIANIA		303,4070	863.543,00	90,2723 %	0,39779 %
05559 ABADIA DE GOIAS		11,7000	863.543,00	3,4811 %	0,01534 %
04308 BELA VISTA DE GOIAS		12,3500	863.543,00	3,6745 %	0,01619 %
03127 BONFINOPOLIS		0,6500	863.543,00	0,1934 %	0,00085 %
03128 GOIANAPOLIS		21,0860	863.543,00	6,2737 %	0,02765 %
00001 GOIANIA		13,4680	863.543,00	4,0071 %	0,01766 %
02719 GUAPO		0,1560	863.543,00	0,0464 %	0,00020 %
03682 LEOPOLDO DE BULHOES		189,8780	863.543,00	56,4942 %	0,24894 %
05410 NEROPOLIS		25,5450	863.543,00	7,6004 %	0,03349 %
03688 SENADOR CANEDO		1,2740	863.543,00	0,3791 %	0,00167 %
02728 TEREZOPOLIS DE GOIAS		27,3000	863.543,00	8,1225 %	0,03579 %
03-RAIZES-TUBERCULOS-BULBO-RTB		18.879,6673	39.002.265,72		24,75259 %
70 ALHO CHINES		2,3300	50.936,39	100,0000 %	0,00305 %
001 GOIAS		2,3300	50.936,39	100,0000 %	0,00305 %
MR - ANAPOLIS		2,3300	50.936,39	100,0000 %	0,00305 %
02437 ANAPOLIS		2,0000	50.936,39	85,8369 %	0,00262 %



CENTRAIS DE ABASTECIMENTO DE GOIAS

Pagina.: 23

Emitido: 11/09/2020

Hora....: 10:57:32

Procedencia de Produto(s)

TODOS PRODUTOS....

Periodo : 01/07/2020 Ate 31/07/2020

* MR - Micro regioao

Sub.Grupo	UF	QUANTIDADE	VALOR	% PART	% PART
Produto		TONELADA	EM R\$	POR PRODUTO	POR SUB.GRUPPO
Estado					
Micro Regiao					
03-RAIZES-TUBERCULOS-BULBO-RTB		18.879,6673	39.002.265,72		24,75259 %
70 ALHO CHINES		2,3300	50.936,39	100,0000 %	0,00305 %
001 GOIAS		2,3300	50.936,39	100,0000 %	0,00305 %
MR - ANAPOLIS		2,3300	50.936,39	100,0000 %	0,00305 %
04300 INHUMAS		0,3300	50.936,39	14,1631 %	0,00043 %
72 ALHO NACIONAL		146,5000	3.068.361,10	100,0000 %	0,19207 %
004 DISTRITO FEDERAL		5,0000	104.722,22	3,4130 %	0,00656 %
MR - BRASILIA		5,0000	104.722,22	3,4130 %	0,00656 %
04162 BRASILIA		5,0000	104.722,22	3,4130 %	0,00656 %
001 GOIAS		141,5000	2.963.638,88	96,5870 %	0,18552 %
MR - ANAPOLIS		50,2100	1.051.620,55	34,2730 %	0,06583 %
02437 ANAPOLIS		11,0000	1.051.620,55	7,5085 %	0,01442 %
04300 INHUMAS		39,2100	1.051.620,55	26,7645 %	0,05141 %
MR - GOIANIA		91,2900	1.912.018,33	62,3140 %	0,11969 %
05559 ABADIA DE GOIAS		0,0200	1.912.018,33	0,0137 %	0,00003 %
02442 APARECIDA DE GOIANIA		16,2000	1.912.018,33	11,0580 %	0,02124 %
00001 GOIANIA		3,3900	1.912.018,33	2,3140 %	0,00444 %
05410 NEROPOLIS		71,6800	1.912.018,33	48,9283 %	0,09398 %
345 BATATA BOLINHA		780,0000	944.666,67	100,0000 %	1,02264 %
001 GOIAS		210,0000	254.333,34	26,9231 %	0,27532 %
MR - ENTORNO DE BRASILIA		210,0000	254.333,34	26,9231 %	0,27532 %
02300 CRISTALINA		210,0000	254.333,34	26,9231 %	0,27532 %
002 MINAS GERAIS		570,0000	690.333,34	73,0769 %	0,74731 %
MR - ARAXA		160,0000	193.777,78	20,5128 %	0,20977 %
05188 SANTA JULIANA		160,0000	193.777,78	20,5128 %	0,20977 %
MR - PATOS DE MINAS		210,0000	254.333,34	26,9231 %	0,27532 %
02068 SAO GOTARDO		210,0000	254.333,34	26,9231 %	0,27532 %
MR - POCOS DE CALDAS		200,0000	242.222,22	25,6410 %	0,26221 %
03930 POCOS DE CALDAS		200,0000	242.222,22	25,6410 %	0,26221 %
74 BATATA COMUM DIVERSAS		3.386,2500	4.515.000,02	100,0000 %	4,43961 %
001 GOIAS		1.143,0000	1.524.000,01	33,7542 %	1,49855 %
MR - ANAPOLIS		1,5000	2.000,00	0,0443 %	0,00197 %
02437 ANAPOLIS		1,5000	2.000,00	0,0443 %	0,00197 %
MR - ENTORNO DE BRASILIA		1.040,5000	1.387.333,34	30,7272 %	1,36417 %
02300 CRISTALINA		1.040,5000	1.387.333,34	30,7272 %	1,36417 %
MR - GOIANIA		70,0000	93.333,33	2,0672 %	0,09177 %
00001 GOIANIA		70,0000	93.333,33	2,0672 %	0,09177 %
MR - PORANGATU		31,0000	41.333,33	0,9155 %	0,04064 %
01054 NIQUELANDIA		31,0000	41.333,33	0,9155 %	0,04064 %
002 MINAS GERAIS		2.008,1500	2.677.533,35	59,3031 %	2,63283 %
MR - ARAXA		540,6500	720.866,67	15,9660 %	0,70883 %
04882 ARAXA		18,6500	720.866,67	0,5508 %	0,02445 %
01201 NOVA PONTE		123,5000	720.866,67	3,6471 %	0,16192 %
03874 PERDIZES		28,5000	720.866,67	0,8416 %	0,03737 %
05188 SANTA JULIANA		370,0000	720.866,67	10,9265 %	0,48510 %



CENTRAIS DE ABASTECIMENTO DE GOIAS

Pagina.: 24

Emitido: 11/09/2020

Hora....: 10:57:32

Procedencia de Produto(s)

TODOS PRODUTOS....

Periodo : 01/07/2020 Ate 31/07/2020

* MR - Micro regioao

Sub.Grupo	UF	QUANTIDADE	VALOR	% PART	% PART
Produto		TONELADA	EM R\$	POR PRODUTO	POR SUB.GRUPPO
Estado					
Micro Regiao					
03-RAIZES-TUBERCULOS-BULBO-RTB		18.879,6673	39.002.265,72		24,75259 %
74 BATATA COMUM DIVERSAS		3.386,2500	4.515.000,02	100,0000 %	4,43961 %
002 MINAS GERAIS		2.008,1500	2.677.533,35	59,3031 %	2,63283 %
MR - PATOS DE MINAS		375,0000	500.000,00	11,0742 %	0,49165 %
02068 SAO GOTARDO		375,0000	500.000,00	11,0742 %	0,49165 %
MR - PATROCINIO		206,0000	274.666,67	6,0834 %	0,27008 %
00691 ESTRELA DO SUL		92,0000	274.666,67	2,7169 %	0,12062 %
00692 IRAI DE MINAS		90,0000	274.666,67	2,6578 %	0,11800 %
03468 MONTE CARMELO		24,0000	274.666,67	0,7087 %	0,03147 %
MR - POCOS DE CALDAS		726,0000	968.000,00	21,4396 %	0,95184 %
03930 POCOS DE CALDAS		726,0000	968.000,00	21,4396 %	0,95184 %
MR - POUSO ALEGRE		97,0000	129.333,33	2,8645 %	0,12717 %
05231 BUENO BRANDAO		97,0000	129.333,33	2,8645 %	0,12717 %
MR - UBERABA		25,0000	33.333,33	0,7383 %	0,03278 %
05187 UBERABA		25,0000	33.333,33	0,7383 %	0,03278 %
MR - UBERLANDIA		38,5000	51.333,33	1,1370 %	0,05048 %
00690 UBERLANDIA		38,5000	51.333,33	1,1370 %	0,05048 %
003 SAO PAULO		235,1000	313.466,67	6,9428 %	0,30823 %
MR - FRANCA		17,0000	22.666,67	0,5020 %	0,02229 %
02643 JERIQUARA		17,0000	22.666,67	0,5020 %	0,02229 %
MR - LIMEIRA		22,5000	30.000,00	0,6645 %	0,02950 %
01253 LEME		22,5000	30.000,00	0,6645 %	0,02950 %
MR - PIEDADE		45,7500	61.000,00	1,3511 %	0,05998 %
03634 SAO MIGUEL ARCANJO		45,7500	61.000,00	1,3511 %	0,05998 %
MR - SAO JOAO DA BOA VISTA		149,8500	199.800,00	4,4252 %	0,19646 %
04994 AGUAS DA PRATA		15,0000	199.800,00	0,4430 %	0,01967 %
04010 DIVINOLANDIA		10,0000	199.800,00	0,2953 %	0,01311 %
02205 VARGEM GRANDE DO SUL		124,8500	199.800,00	3,6870 %	0,16369 %
75 BATATA DOCE		1.514,5440	1.721.072,71	100,0000 %	1,98567 %
001 GOIAS		1.514,5440	1.721.072,71	100,0000 %	1,98567 %
MR - ANAPOLIS		1.292,2800	1.468.499,99	85,3247 %	1,69427 %
02437 ANAPOLIS		333,8160	1.468.499,99	22,0407 %	0,43766 %
02438 CAMPO LIMPO DE GOIAS		943,1760	1.468.499,99	62,2746 %	1,23657 %
02883 OURO VERDE DE GOIAS		15,2880	1.468.499,99	1,0094 %	0,02004 %
MR - ENTORNO DE BRASILIA		1,2000	1.363,64	0,0792 %	0,00157 %
02300 CRISTALINA		1,2000	1.363,64	0,0792 %	0,00157 %
MR - GOIANIA		221,0640	251.209,09	14,5961 %	0,28983 %
03128 GOIANAPOLIS		30,6720	251.209,09	2,0252 %	0,04021 %
00001 GOIANIA		131,8800	251.209,09	8,7076 %	0,17290 %
01355 HIDROLANDIA		4,8000	251.209,09	0,3169 %	0,00629 %
03682 LEOPOLDO DE BULHOES		13,6800	251.209,09	0,9032 %	0,01794 %
05410 NEROPOLIS		31,2000	251.209,09	2,0600 %	0,04091 %
05089 SANTO ANTONIO DE GOIAS		1,6320	251.209,09	0,1078 %	0,00214 %
02728 TEREZOPOLIS DE GOIAS		7,2000	251.209,09	0,4754 %	0,00944 %
76 BATATA LISA (ACHATI-BINJ)		2.740,4000	5.891.860,00	100,0000 %	3,59286 %
001 GOIAS		827,4000	1.778.910,00	30,1927 %	1,08478 %
MR - ENTORNO DE BRASILIA		827,4000	1.778.910,00	30,1927 %	1,08478 %
02300 CRISTALINA		827,4000	1.778.910,00	30,1927 %	1,08478 %

Procedencia de Produto(s)

TODOS PRODUTOS...

Período : 01/07/2020 Ate 31/07/2020

* MR - Micro regioao

Sub.Grupo		QUANTIDADE	VALOR	% PART	% PART
Produto	UF	TONELADA	EM R\$	POR PRODUTO	POR SUB.GRUPPO
Estado					
Micro Regiao					
03-RAIZES-TUBERCULOS-BULBO-RTB		18.879,6673	39.002.265,72		24,75259 %
76	BATATA LISA (ACHATI-BINJ)	2.740,4000	5.891.860,00	100,0000 %	3,59286 %
002	MINAS GERAIS	1.868,0000	4.016.200,00	68,1652 %	2,44908 %
	MR - ARAXA	408,0000	877.200,00	14,8883 %	0,53492 %
	03874 PERDIZES	17,5000	877.200,00	0,6386 %	0,02294 %
	05188 SANTA JULIANA	365,0000	877.200,00	13,3192 %	0,47854 %
	01203 TAPIRA	25,5000	877.200,00	0,9305 %	0,03343 %
	MR - PATOS DE MINAS	510,0000	1.096.500,00	18,6104 %	0,66865 %
	02068 SAO GOTARDO	510,0000	1.096.500,00	18,6104 %	0,66865 %
	MR - PATROCINIO	50,0000	107.500,00	1,8246 %	0,06555 %
	00692 IRAI DE MINAS	50,0000	107.500,00	1,8246 %	0,06555 %
	MR - POCOS DE CALDAS	750,0000	1.612.500,00	27,3683 %	0,98330 %
	03930 POCOS DE CALDAS	750,0000	1.612.500,00	27,3683 %	0,98330 %
	MR - POUSO ALEGRE	117,5000	252.625,00	4,2877 %	0,15405 %
	05231 BUENO BRANDAO	117,5000	252.625,00	4,2877 %	0,15405 %
	MR - UBERLANDIA	32,5000	69.875,00	1,1860 %	0,04261 %
	03467 INDIANOPOLIS	32,5000	69.875,00	1,1860 %	0,04261 %
003	SAO PAULO	45,0000	96.750,00	1,6421 %	0,05900 %
	MR - MOJI MIRIM	30,0000	64.500,00	1,0947 %	0,03933 %
	01258 MOGI GUACU	30,0000	64.500,00	1,0947 %	0,03933 %
	MR - SAO JOAO DA BOA VISTA	15,0000	32.250,00	0,5474 %	0,01967 %
	02205 VARGEM GRANDE DO SUL	15,0000	32.250,00	0,5474 %	0,01967 %
77	BATATA SALSA (MANDIOCA SALSA)	1,9200	30.000,00	100,0000 %	0,00252 %
003	SAO PAULO	1,9200	30.000,00	100,0000 %	0,00252 %
	MR - AMPARO	1,9200	30.000,00	100,0000 %	0,00252 %
	02207 PEDRA BELA	1,9200	30.000,00	100,0000 %	0,00252 %
78	BETERRABA	1.144,9000	1.327.765,95	100,0000 %	1,50105 %
005	BAHIA	104,4000	121.075,00	9,1187 %	0,13688 %
	MR - IRECE	104,4000	121.075,00	9,1187 %	0,13688 %
	02510 IRECE	104,4000	121.075,00	9,1187 %	0,13688 %
001	GOIAS	838,7400	972.705,40	73,2588 %	1,09965 %
	MR - ANAPOLIS	185,3600	214.966,11	16,1901 %	0,24302 %
	02437 ANAPOLIS	55,1000	214.966,11	4,8126 %	0,07224 %
	02438 CAMPO LIMPO DE GOIAS	49,0000	214.966,11	4,2798 %	0,06424 %
	02883 OURO VERDE DE GOIAS	81,2600	214.966,11	7,0976 %	0,10654 %
	MR - ENTORNO DE BRASILIA	458,2800	531.477,49	40,0280 %	0,60084 %
	02300 CRISTALINA	458,2800	531.477,49	40,0280 %	0,60084 %
	MR - GOIANIA	195,1000	226.261,80	17,0408 %	0,25579 %
	04308 BELA VISTA DE GOIAS	30,0000	226.261,80	2,6203 %	0,03933 %
	03128 GOIANAPOLIS	94,0000	226.261,80	8,2103 %	0,12324 %
	00001 GOIANIA	5,6000	226.261,80	0,4891 %	0,00734 %
	05410 NEROPOLIS	35,5000	226.261,80	3,1007 %	0,04654 %
	02728 TEREZOPOLIS DE GOIAS	30,0000	226.261,80	2,6203 %	0,03933 %
002	MINAS GERAIS	129,1600	149.789,72	11,2813 %	0,16934 %
	MR - ARAXA	112,1600	130.074,44	9,7965 %	0,14705 %
	03874 PERDIZES	112,1600	130.074,44	9,7965 %	0,14705 %



CENTRAIS DE ABASTECIMENTO DE GOIAS

Pagina.: 26

Emitido: 11/09/2020

Hora....: 10:57:32

Procedencia de Produto(s)

TODOS PRODUTOS....

Periodo : 01/07/2020 Ate 31/07/2020

* MR - Micro regioao

Sub.Grupo	UF	QUANTIDADE	VALOR	% PART	% PART
Produto		TONELADA	EM R\$	POR PRODUTO	POR SUB.GRUPPO
Estado					
Micro Regiao					
03-RAIZES-TUBERCULOS-BULBO-RTB		18.879,6673	39.002.265,72		24,75259 %
78 BETERRABA		1.144,9000	1.327.765,95	100,0000 %	1,50105 %
002 MINAS GERAIS		129,1600	149.789,72	11,2813 %	0,16934 %
MR - PATOS DE MINAS		17,0000	19.715,28	1,4848 %	0,02229 %
02068 SAO GOTARDO		17,0000	19.715,28	1,4848 %	0,02229 %
003 SAO PAULO		72,6000	84.195,83	6,3412 %	0,09518 %
MR - SAO JOAO DA BOA VISTA		72,6000	84.195,83	6,3412 %	0,09518 %
01256 CASA BRANCA		24,0000	84.195,83	2,0963 %	0,03147 %
02628 MOCOCA		15,6000	84.195,83	1,3626 %	0,02045 %
02204 SAO JOSE DO RIO PARDO		14,0000	84.195,83	1,2228 %	0,01835 %
02205 VARGEM GRANDE DO SUL		19,0000	84.195,83	1,6595 %	0,02491 %
80 CARA		916,7570	1.527.928,32	100,0000 %	1,20193 %
020 ESPIRITO SANTO		1,1500	1.916,67	0,1254 %	0,00151 %
MR - SANTA TERESA		1,1500	1.916,67	0,1254 %	0,00151 %
00051 SANTA LEOPOLDINA		0,9200	1.916,67	0,1004 %	0,00121 %
05257 SANTA MARIA DE JETIBA		0,2300	1.916,67	0,0251 %	0,00030 %
001 GOIAS		915,6070	1.526.011,65	99,8746 %	1,20043 %
MR - ANAPOLIS		551,9770	919.961,66	60,2097 %	0,72368 %
02437 ANAPOLIS		122,0380	919.961,66	13,3119 %	0,16000 %
02438 CAMPO LIMPO DE GOIAS		415,2190	919.961,66	45,2922 %	0,54438 %
04300 INHUMAS		2,0700	919.961,66	0,2258 %	0,00271 %
02883 OURO VERDE DE GOIAS		12,6500	919.961,66	1,3799 %	0,01659 %
MR - ENTORNO DE BRASILIA		156,6300	261.050,00	17,0852 %	0,20535 %
02300 CRISTALINA		156,6300	261.050,00	17,0852 %	0,20535 %
MR - GOIANIA		207,0000	345.000,00	22,5796 %	0,27139 %
04308 BELA VISTA DE GOIAS		11,5000	345.000,00	1,2544 %	0,01508 %
03128 GOIANAPOLIS		52,9000	345.000,00	5,7703 %	0,06936 %
00001 GOIANIA		24,3800	345.000,00	2,6594 %	0,03196 %
03682 LEOPOLDO DE BULHOES		35,8800	345.000,00	3,9138 %	0,04704 %
05410 NEROPOLIS		22,5400	345.000,00	2,4587 %	0,02955 %
02728 TEREZOPOLIS DE GOIAS		59,8000	345.000,00	6,5230 %	0,07840 %
83 CEBOLA NACIONAL		4.241,0200	14.843.570,00	100,0000 %	5,56028 %
005 BAHIA		1.464,8000	5.126.800,00	34,5389 %	1,92046 %
MR - IRECE		1.104,0000	3.864.000,00	26,0315 %	1,44742 %
02510 IRECE		1.104,0000	3.864.000,00	26,0315 %	1,44742 %
MR - JUAZEIRO		360,8000	1.262.800,00	8,5074 %	0,47303 %
01745 JUAZEIRO		360,8000	1.262.800,00	8,5074 %	0,47303 %
004 DISTRITO FEDERAL		15,0000	52.500,00	0,3537 %	0,01967 %
MR - BRASILIA		15,0000	52.500,00	0,3537 %	0,01967 %
04162 BRASILIA		15,0000	52.500,00	0,3537 %	0,01967 %
001 GOIAS		1.107,2200	3.875.270,00	26,1074 %	1,45164 %
MR - ANAPOLIS		0,0200	70,00	0,0005 %	0,00003 %
02437 ANAPOLIS		0,0200	70,00	0,0005 %	0,00003 %
MR - ENTORNO DE BRASILIA		906,0000	3.171.000,00	21,3628 %	1,18783 %
02300 CRISTALINA		906,0000	3.171.000,00	21,3628 %	1,18783 %
MR - GOIANIA		201,2000	704.200,00	4,7441 %	0,26379 %
00001 GOIANIA		198,0000	704.200,00	4,6687 %	0,25959 %



CENTRAIS DE ABASTECIMENTO DE GOIAS

Pagina.: 27

Emitido: 11/09/2020

Hora....: 10:57:32

Procedencia de Produto(s)

TODOS PRODUTOS....

Periodo : 01/07/2020 Ate 31/07/2020

* MR - Micro regioao

Sub.Grupo		QUANTIDADE	VALOR	% PART	% PART
Produto					
Estado	UF	TONELADA	EM R\$	POR PRODUTO	POR SUB.GRUPPO
Micro Regiao					
03-RAIZES-TUBERCULOS-BULBO-RTB		18.879,6673	39.002.265,72		24,75259 %
83 CEBOLA NACIONAL		4.241,0200	14.843.570,00	100,0000 %	5,56028 %
001 GOIAS		1.107,2200	3.875.270,00	26,1074 %	1,45164 %
MR - GOIANIA		201,2000	704.200,00	4,7441 %	0,26379 %
00916 GOIANIRA		3,2000	704.200,00	0,0755 %	0,00420 %
002 MINAS GERAIS		1.463,0000	5.120.500,00	34,4964 %	1,91810 %
MR - ARAXA		350,0000	1.225.000,00	8,2527 %	0,45887 %
04884 SACRAMENTO		30,0000	1.225.000,00	0,7074 %	0,03933 %
05188 SANTA JULIANA		320,0000	1.225.000,00	7,5454 %	0,41954 %
MR - JUIZ DE FORA		4,0000	14.000,00	0,0943 %	0,00524 %
00061 RIO PRETO		4,0000	14.000,00	0,0943 %	0,00524 %
MR - PATOS DE MINAS		519,0000	1.816.500,00	12,2376 %	0,68045 %
02068 SAO GOTARDO		519,0000	1.816.500,00	12,2376 %	0,68045 %
MR - POCOS DE CALDAS		540,0000	1.890.000,00	12,7328 %	0,70798 %
03930 POCOS DE CALDAS		540,0000	1.890.000,00	12,7328 %	0,70798 %
MR - UBERABA		50,0000	175.000,00	1,1790 %	0,06555 %
05187 UBERABA		50,0000	175.000,00	1,1790 %	0,06555 %
003 SAO PAULO		191,0000	668.500,00	4,5036 %	0,25041 %
MR - SAO JOAO DA BOA VISTA		191,0000	668.500,00	4,5036 %	0,25041 %
01256 CASA BRANCA		44,0000	668.500,00	1,0375 %	0,05769 %
04010 DIVINOLANDIA		132,0000	668.500,00	3,1125 %	0,17306 %
02205 VARGEM GRANDE DO SUL		15,0000	668.500,00	0,3537 %	0,01967 %
84 CENOURA		2.313,0660	2.417.092,73	100,0000 %	3,03259 %
004 DISTRITO FEDERAL		105,0000	109.722,22	4,5394 %	0,13766 %
MR - BRASILIA		105,0000	109.722,22	4,5394 %	0,13766 %
04162 BRASILIA		105,0000	109.722,22	4,5394 %	0,13766 %
001 GOIAS		1.764,7770	1.844.145,24	76,2960 %	2,31375 %
MR - ANAPOLIS		121,8000	127.277,78	5,2657 %	0,15969 %
02437 ANAPOLIS		96,6000	127.277,78	4,1763 %	0,12665 %
02438 CAMPO LIMPO DE GOIAS		25,2000	127.277,78	1,0895 %	0,03304 %
MR - ENTORNO DE BRASILIA		1.192,5690	1.246.203,03	51,5579 %	1,56354 %
02300 CRISTALINA		1.148,9520	1.246.203,03	49,6723 %	1,50636 %
03692 PADRE BERNARDO		32,4870	1.246.203,03	1,4045 %	0,04259 %
02732 PLANALTINA		11,1300	1.246.203,03	0,4812 %	0,01459 %
MR - GOIANIA		450,4080	470.664,44	19,4723 %	0,59052 %
03128 GOIANAPOLIS		301,9800	470.664,44	13,0554 %	0,39592 %
00001 GOIANIA		93,1980	470.664,44	4,0292 %	0,12219 %
03682 LEOPOLDO DE BULHOES		3,9900	470.664,44	0,1725 %	0,00523 %
05410 NEROPOLIS		35,7000	470.664,44	1,5434 %	0,04681 %
02728 TEREZOPOLIS DE GOIAS		15,5400	470.664,44	0,6718 %	0,02037 %
002 MINAS GERAIS		435,9600	455.566,66	18,8477 %	0,57157 %
MR - ARAXA		400,9530	418.985,27	17,3343 %	0,52568 %
03874 PERDIZES		400,9530	418.985,27	17,3343 %	0,52568 %
MR - PATOS DE MINAS		35,0070	36.581,39	1,5134 %	0,04590 %
02068 SAO GOTARDO		35,0070	36.581,39	1,5134 %	0,04590 %
003 SAO PAULO		7,3290	7.658,61	0,3169 %	0,00961 %



CENTRAIS DE ABASTECIMENTO DE GOIAS

Pagina.: 28

Emitido: 11/09/2020

Hora....: 10:57:32

Procedencia de Produto(s)

TODOS PRODUTOS....

Periodo : 01/07/2020 Ate 31/07/2020

* MR - Micro regioao

Sub.Grupo	UF	QUANTIDADE	VALOR	% PART	% PART
Produto		TONELADA	EM R\$	POR PRODUTO	POR SUB.GRUPPO
Estado					
Micro Regiao					
03-RAIZES-TUBERCULOS-BULBO-RTB		18.879,6673	39.002.265,72		24,75259 %
84 CENOURA		2.313,0660	2.417.092,73	100,0000 %	3,03259 %
003 SAO PAULO		7,3290	7.658,61	0,3169 %	0,00961 %
MR - SAO JOAO DA BOA VISTA		7,3290	7.658,61	0,3169 %	0,00961 %
01256 CASA BRANCA		7,3290	7.658,61	0,3169 %	0,00961 %
86 GENGIBRE		66,1500	251.370,00	100,0000 %	0,08673 %
020 ESPIRITO SANTO		66,1500	251.370,00	100,0000 %	0,08673 %
MR - AFONSO CLAUDIO		11,8800	45.144,00	17,9592 %	0,01558 %
02582 DOMINGOS MARTINS		11,8800	45.144,00	17,9592 %	0,01558 %
MR - SANTA TERESA		54,2700	206.226,00	82,0408 %	0,07115 %
00051 SANTA LEOPOLDINA		46,8750	206.226,00	70,8617 %	0,06146 %
05257 SANTA MARIA DE JETIBA		7,3950	206.226,00	11,1791 %	0,00970 %
89 INHAME		633,5520	1.209.908,32	100,0000 %	0,83063 %
020 ESPIRITO SANTO		19,7040	37.629,17	3,1101 %	0,02583 %
MR - SANTA TERESA		19,7040	37.629,17	3,1101 %	0,02583 %
00051 SANTA LEOPOLDINA		14,1840	37.629,17	2,2388 %	0,01860 %
05257 SANTA MARIA DE JETIBA		5,5200	37.629,17	0,8713 %	0,00724 %
001 GOIAS		613,8480	1.172.279,16	96,8899 %	0,80480 %
MR - ANAPOLIS		429,4560	820.141,66	67,7854 %	0,56305 %
02437 ANAPOLIS		22,9200	820.141,66	3,6177 %	0,03005 %
02438 CAMPO LIMPO DE GOIAS		379,6320	820.141,66	59,9212 %	0,49772 %
04300 INHUMAS		1,4400	820.141,66	0,2273 %	0,00189 %
02883 OURO VERDE DE GOIAS		25,4640	820.141,66	4,0192 %	0,03339 %
MR - ENTORNO DE BRASILIA		73,9200	141.166,67	11,6676 %	0,09691 %
02300 CRISTALINA		73,9200	141.166,67	11,6676 %	0,09691 %
MR - GOIANIA		110,4720	210.970,83	17,4369 %	0,14484 %
03128 GOIANAPOLIS		32,2800	210.970,83	5,0951 %	0,04232 %
00001 GOIANIA		20,0640	210.970,83	3,1669 %	0,02631 %
03682 LEOPOLDO DE BULHOES		9,8400	210.970,83	1,5531 %	0,01290 %
05410 NEROPOLIS		14,4000	210.970,83	2,2729 %	0,01888 %
02728 TEREZOPOLIS DE GOIAS		33,8880	210.970,83	5,3489 %	0,04443 %
90 MANDIOCA		982,2750	1.178.730,00	100,0000 %	1,28783 %
001 GOIAS		982,2750	1.178.730,00	100,0000 %	1,28783 %
MR - ANAPOLIS		584,7250	701.670,00	59,5276 %	0,76662 %
02437 ANAPOLIS		100,5000	701.670,00	10,2314 %	0,13176 %
02438 CAMPO LIMPO DE GOIAS		122,3750	701.670,00	12,4583 %	0,16044 %
04300 INHUMAS		231,8500	701.670,00	23,6034 %	0,30397 %
04537 ITABERAI		17,5000	701.670,00	1,7816 %	0,02294 %
03124 SAO FRANCISCO DE GOIAS		11,5000	701.670,00	1,1708 %	0,01508 %
04303 TAQUARAL DE GOIAS		101,0000	701.670,00	10,2823 %	0,13242 %
MR - ANICUNS		3,0000	3.600,00	0,3054 %	0,00393 %
01501 AVELINOPOLIS		3,0000	3.600,00	0,3054 %	0,00393 %
MR - GOIANIA		394,5500	473.460,00	40,1670 %	0,51728 %
04308 BELA VISTA DE GOIAS		50,0000	473.460,00	5,0902 %	0,06555 %
01074 CALDAZINHA		27,5000	473.460,00	2,7996 %	0,03605 %
03128 GOIANAPOLIS		86,5250	473.460,00	8,8086 %	0,11344 %
00001 GOIANIA		54,0750	473.460,00	5,5051 %	0,07090 %
02728 TEREZOPOLIS DE GOIAS		176,4500	473.460,00	17,9634 %	0,23134 %
93 NABO		4,2300	8.460,00	100,0000 %	0,00555 %

Procedencia de Produto(s)

TODOS PRODUTOS...

Período : 01/07/2020 Ate 31/07/2020

* MR - Micro regiao

Sub.Grupo		QUANTIDADE	VALOR	% PART	% PART
Produto	UF	TONELADA	EM R\$	POR PRODUTO	POR SUB.GRUPPO
Estado					
Micro Regiao					
03-RAIZES-TUBERCULOS-BULBO-RTB		18.879,6673	39.002.265,72		24,75259 %
93 NABO		4,2300	8.460,00	100,0000 %	0,00555 %
001 GOIAS		4,2300	8.460,00	100,0000 %	0,00555 %
MR - ANAPOLIS		0,7500	1.500,00	17,7305 %	0,00098 %
02437 ANAPOLIS		0,7500	1.500,00	17,7305 %	0,00098 %
MR - GOIANIA		3,4800	6.960,00	82,2695 %	0,00456 %
00001 GOIANIA		0,1500	6.960,00	3,5461 %	0,00020 %
05410 NEROPOLIS		3,3300	6.960,00	78,7234 %	0,00437 %
94 RABANETE		5,7733	15.543,50	100,0000 %	0,00757 %
001 GOIAS		5,7733	15.543,50	100,0000 %	0,00757 %
MR - ANAPOLIS		1,2350	3.325,00	21,3916 %	0,00162 %
02437 ANAPOLIS		1,2350	3.325,00	21,3916 %	0,00162 %
MR - CATALAO		0,2600	700,00	4,5035 %	0,00034 %
04148 CATALAO		0,2600	700,00	4,5035 %	0,00034 %
MR - ENTORNO DE BRASILIA		0,0078	21,00	0,1351 %	0,00001 %
02731 ALEXANIA		0,0078	21,00	0,1351 %	0,00001 %
MR - GOIANIA		4,2705	11.497,50	73,9698 %	0,00560 %
00001 GOIANIA		1,1505	11.497,50	19,9279 %	0,00151 %
05410 NEROPOLIS		3,1200	11.497,50	54,0419 %	0,00409 %
04-FRUTAS NACIONAIS-FN		26.358,3265	64.202.659,62		34,55764 %
294 ABACATE COMUM		1.029,6200	2.388.146,39	100,0000 %	1,34991 %
001 GOIAS		282,3400	654.871,95	27,4218 %	0,37017 %
MR - ANAPOLIS		30,0000	69.583,33	2,9137 %	0,03933 %
02437 ANAPOLIS		18,0000	69.583,33	1,7482 %	0,02360 %
02438 CAMPO LIMPO DE GOIAS		12,0000	69.583,33	1,1655 %	0,01573 %
MR - CATALAO		45,0000	104.375,00	4,3705 %	0,05900 %
04148 CATALAO		45,0000	104.375,00	4,3705 %	0,05900 %
MR - CHAPADA DOS VEADEIROS		6,5200	15.122,78	0,6332 %	0,00855 %
05542 SAO JOAO D ALIANCA		6,5200	15.122,78	0,6332 %	0,00855 %
MR - GOIANIA		105,8200	245.443,61	10,2776 %	0,13874 %
03128 GOIANAPOLIS		17,2000	245.443,61	1,6705 %	0,02255 %
00001 GOIANIA		24,3200	245.443,61	2,3620 %	0,03189 %
05410 NEROPOLIS		48,7000	245.443,61	4,7299 %	0,06385 %
02728 TEREZOPOLIS DE GOIAS		10,0000	245.443,61	0,9712 %	0,01311 %
02297 TRINDADE		5,6000	245.443,61	0,5439 %	0,00734 %
MR - MEIA PONTE		95,0000	220.347,22	9,2267 %	0,12455 %
01376 PIRACANJUBA		95,0000	220.347,22	9,2267 %	0,12455 %
002 MINAS GERAIS		298,4200	692.168,61	28,9835 %	0,39125 %
MR - ARAXA		82,0000	190.194,44	7,9641 %	0,10751 %
04883 CAMPOS ALTOS		70,0000	190.194,44	6,7986 %	0,09177 %
03873 IBIA		12,0000	190.194,44	1,1655 %	0,01573 %
MR - PATOS DE MINAS		46,6000	108.086,11	4,5259 %	0,06110 %
02068 SAO GOTARDO		46,6000	108.086,11	4,5259 %	0,06110 %
MR - PATROCINIO		108,0000	250.500,00	10,4893 %	0,14160 %
04880 COROMANDEL		108,0000	250.500,00	10,4893 %	0,14160 %
MR - UBERABA		61,8200	143.388,06	6,0042 %	0,08105 %



CENTRAIS DE ABASTECIMENTO DE GOIAS

Pagina.: 30

Emitido: 11/09/2020

Hora....: 10:57:32

Procedencia de Produto(s)

TODOS PRODUTOS....

Periodo : 01/07/2020 Ate 31/07/2020

* MR - Micro regioao

Sub.Grupo	UF	QUANTIDADE	VALOR	% PART	% PART
Produto					
Estado		TONELADA	EM R\$	POR PRODUTO	POR SUB.GRUPPO
Micro Regiao					
04-FRUTAS NACIONAIS-FN		26.358,3265	64.202.659,62		34,55764 %
294 ABACATE COMUM		1.029,6200	2.388.146,39	100,0000 %	1,34991 %
002 MINAS GERAIS		298,4200	692.168,61	28,9835 %	0,39125 %
MR - UBERABA		61,8200	143.388,06	6,0042 %	0,08105 %
05187 UBERABA		61,8200	143.388,06	6,0042 %	0,08105 %
023 PARANA		20,0000	46.388,89	1,9425 %	0,02622 %
MR - APUCARANA		14,0000	32.472,22	1,3597 %	0,01835 %
05079 ARAPONGAS		14,0000	32.472,22	1,3597 %	0,01835 %
MR - IVAIPORA		6,0000	13.916,67	0,5827 %	0,00787 %
02261 IVAIPORA		6,0000	13.916,67	0,5827 %	0,00787 %
003 SAO PAULO		428,8600	994.716,95	41,6523 %	0,56227 %
MR - MOJI MIRIM		9,4600	21.941,94	0,9188 %	0,01240 %
01258 MOGI GUACU		9,4600	21.941,94	0,9188 %	0,01240 %
MR - PIRASSUNUNGA		2,4000	5.566,67	0,2331 %	0,00315 %
01254 AGUAI		2,4000	5.566,67	0,2331 %	0,00315 %
MR - SAO JOSE DO RIO PRETO		417,0000	967.208,34	40,5004 %	0,54672 %
00070 CEDRAL		417,0000	967.208,34	40,5004 %	0,54672 %
98 ABACATE MANTEIGA		746,0000	2.258.722,24	100,0000 %	0,97806 %
001 GOIAS		98,0000	296.722,22	13,1367 %	0,12848 %
MR - ANAPOLIS		30,0000	90.833,33	4,0214 %	0,03933 %
02437 ANAPOLIS		30,0000	90.833,33	4,0214 %	0,03933 %
MR - GOIANIA		58,0000	175.611,11	7,7748 %	0,07604 %
03128 GOIANAPOLIS		42,0000	175.611,11	5,6300 %	0,05506 %
05410 NEROPOLIS		16,0000	175.611,11	2,1448 %	0,02098 %
MR - MEIA PONTE		10,0000	30.277,78	1,3405 %	0,01311 %
01376 PIRACANJUBA		10,0000	30.277,78	1,3405 %	0,01311 %
002 MINAS GERAIS		250,0000	756.944,45	33,5121 %	0,32777 %
MR - ARAXA		130,0000	393.611,11	17,4263 %	0,17044 %
05188 SANTA JULIANA		130,0000	393.611,11	17,4263 %	0,17044 %
MR - PATROCINIO		120,0000	363.333,34	16,0858 %	0,15733 %
04880 COROMANDEL		120,0000	363.333,34	16,0858 %	0,15733 %
003 SAO PAULO		398,0000	1.205.055,56	53,3512 %	0,52181 %
MR - SAO JOSE DO RIO PRETO		398,0000	1.205.055,56	53,3512 %	0,52181 %
00070 CEDRAL		398,0000	1.205.055,56	53,3512 %	0,52181 %
100 ABACAXI PEROLA		2.871,4860	5.982.262,98	100,0000 %	3,76472 %
001 GOIAS		2.060,2260	4.292.137,84	71,7477 %	2,70110 %
MR - ANAPOLIS		1.178,1200	2.454.416,86	41,0282 %	1,54460 %
02437 ANAPOLIS		80,8000	2.454.416,86	2,8139 %	0,10593 %
04537 ITABERAI		80,0000	2.454.416,86	2,7860 %	0,10489 %
02882 JARAGUA		1.017,3200	2.454.416,86	35,4283 %	1,33378 %
MR - ANICUNS		148,6000	309.583,36	5,1750 %	0,19483 %
01502 SANTA BARBARA DE GOIAS		30,0000	309.583,36	1,0448 %	0,03933 %
04307 SAO LUIS DE MONTES BELOS		118,6000	309.583,36	4,1303 %	0,15549 %
MR - CERES		403,7060	841.054,23	14,0591 %	0,52929 %



CENTRAIS DE ABASTECIMENTO DE GOIAS

Pagina.: 31

Emitido: 11/09/2020

Hora....: 10:57:32

Procedencia de Produto(s)

TODOS PRODUTOS....

Periodo : 01/07/2020 Ate 31/07/2020

* MR - Micro regiao

Sub.Grupo	UF	QUANTIDADE	VALOR	% PART	% PART
Produto		TONELADA	EM R\$	POR PRODUTO	POR SUB.GRUPPO
Estado					
Micro Regiao					
04-FRUTAS NACIONAIS-FN		26.358,3265	64.202.659,62		34,55764 %
100 ABACAXI PEROLA		2.871,4860	5.982.262,98	100,0000 %	3,76472 %
001 GOIAS		2.060,2260	4.292.137,84	71,7477 %	2,70110 %
MR - CERES		403,7060	841.054,23	14,0591 %	0,52929 %
02428 SAO LUIZ DO NORTE		199,7060	841.054,23	6,9548 %	0,26183 %
05556 URUANA		204,0000	841.054,23	7,1043 %	0,26746 %
MR - CHAPADA DOS VEADEIROS		130,0000	270.833,35	4,5273 %	0,17044 %
05542 SAO JOAO D ALIANCA		130,0000	270.833,35	4,5273 %	0,17044 %
MR - ENTORNO DE BRASILIA		0,6000	1.250,00	0,0209 %	0,00079 %
02731 ALEXANIA		0,6000	1.250,00	0,0209 %	0,00079 %
MR - GOIANIA		79,0000	164.583,35	2,7512 %	0,10357 %
03128 GOIANAPOLIS		32,0000	164.583,35	1,1144 %	0,04195 %
00001 GOIANIA		17,0000	164.583,35	0,5920 %	0,02229 %
05410 NEROPOLIS		30,0000	164.583,35	1,0448 %	0,03933 %
MR - MEIA PONTE		14,2000	29.583,34	0,4945 %	0,01862 %
01376 PIRACANJUBA		14,2000	29.583,34	0,4945 %	0,01862 %
MR - PORANGATU		16,0000	33.333,34	0,5572 %	0,02098 %
04285 PORANGATU		16,0000	33.333,34	0,5572 %	0,02098 %
MR - VALE DO RIO DOS BOIS		90,0000	187.500,02	3,1343 %	0,11800 %
03701 INDIARA		90,0000	187.500,02	3,1343 %	0,11800 %
002 MINAS GERAIS		398,0000	829.166,73	13,8604 %	0,52181 %
MR - FRUTAL		204,0000	425.000,03	7,1043 %	0,26746 %
01198 FRUTAL		204,0000	425.000,03	7,1043 %	0,26746 %
MR - GRAO MOGOL		4,0000	8.333,33	0,1393 %	0,00524 %
03450 JOSENOPOLIS		4,0000	8.333,33	0,1393 %	0,00524 %
MR - UBERLANDIA		190,0000	395.833,37	6,6168 %	0,24910 %
05181 MONTE ALEGRE DE MINAS		190,0000	395.833,37	6,6168 %	0,24910 %
026 PERNAMBUCO		41,2600	85.958,34	1,4369 %	0,05409 %
MR - RECIFE		41,2600	85.958,34	1,4369 %	0,05409 %
00582 JABOATAO DOS GUARARAPES		41,2600	85.958,34	1,4369 %	0,05409 %
008 TOCANTINS		372,0000	775.000,06	12,9550 %	0,48772 %
MR - MIRACEMA DO TOCANTINS		372,0000	775.000,06	12,9550 %	0,48772 %
02988 MIRACEMA DO TOCANTINS		26,0000	775.000,06	0,9055 %	0,03409 %
01592 MIRANORTE		346,0000	775.000,06	12,0495 %	0,45363 %
102 AMEIXA NACIONAL		3,7440	68.120,00	100,0000 %	0,00491 %
001 GOIAS		3,7440	68.120,00	100,0000 %	0,00491 %
MR - GOIANIA		3,7440	68.120,00	100,0000 %	0,00491 %
00001 GOIANIA		3,7440	68.120,00	100,0000 %	0,00491 %
308 ATEMOIA		0,0840	894,44	100,0000 %	0,00011 %
001 GOIAS		0,0840	894,44	100,0000 %	0,00011 %
MR - GOIANIA		0,0840	894,44	100,0000 %	0,00011 %
00001 GOIANIA		0,0840	894,44	100,0000 %	0,00011 %
104 BANANA MACA		558,1500	2.687.388,88	100,0000 %	0,73177 %
005 BAHIA		51,7500	249.166,67	9,2717 %	0,06785 %



CENTRAIS DE ABASTECIMENTO DE GOIAS

Pagina.: 32

Emitido: 11/09/2020

Hora....: 10:57:32

Procedencia de Produto(s)

TODOS PRODUTOS....

Periodo : 01/07/2020 Ate 31/07/2020

* MR - Micro regioao

Sub.Grupo	UF	QUANTIDADE	VALOR	% PART	% PART
Produto		TONELADA	EM R\$	POR PRODUTO	POR SUB.GRUPPO
Estado					
Micro Regiao					
04-FRUTAS NACIONAIS-FN		26.358,3265	64.202.659,62		34,55764 %
104 BANANA MACA		558,1500	2.687.388,88	100,0000 %	0,73177 %
005 BAHIA		51,7500	249.166,67	9,2717 %	0,06785 %
MR - IRECE		35,2500	169.722,22	6,3155 %	0,04622 %
02510 IRECE		35,2500	169.722,22	6,3155 %	0,04622 %
MR - SANTA MARIA DA VITORIA		16,5000	79.444,44	2,9562 %	0,02163 %
01744 SANTA MARIA DA VITORIA		16,5000	79.444,44	2,9562 %	0,02163 %
020 ESPIRITO SANTO		22,5000	108.333,33	4,0312 %	0,02950 %
MR - LINHARES		22,5000	108.333,33	4,0312 %	0,02950 %
02580 LINHARES		22,5000	108.333,33	4,0312 %	0,02950 %
001 GOIAS		474,9000	2.286.555,55	85,0847 %	0,62263 %
MR - ANAPOLIS		422,2500	2.033.055,55	75,6517 %	0,55360 %
02437 ANAPOLIS		54,0000	2.033.055,55	9,6748 %	0,07080 %
02439 ITAGUARI		193,6500	2.033.055,55	34,6950 %	0,25389 %
04301 ITAGUARU		43,2000	2.033.055,55	7,7399 %	0,05664 %
02883 OURO VERDE DE GOIAS		37,6500	2.033.055,55	6,7455 %	0,04936 %
04302 PETROLINA DE GOIAS		71,2500	2.033.055,55	12,7654 %	0,09341 %
04303 TAQUARAL DE GOIAS		22,5000	2.033.055,55	4,0312 %	0,02950 %
MR - ANICUNS		7,5000	36.111,11	1,3437 %	0,00983 %
01501 AVELINOPOLIS		7,5000	36.111,11	1,3437 %	0,00983 %
MR - CERES		7,6500	36.833,33	1,3706 %	0,01003 %
01060 SANTA ISABEL		7,6500	36.833,33	1,3706 %	0,01003 %
MR - GOIANIA		37,5000	180.555,56	6,7186 %	0,04917 %
05559 ABADIA DE GOIAS		7,5000	180.555,56	1,3437 %	0,00983 %
03128 GOIANAPOLIS		7,5000	180.555,56	1,3437 %	0,00983 %
01355 HIDROLANDIA		7,5000	180.555,56	1,3437 %	0,00983 %
05410 NEROPOLIS		15,0000	180.555,56	2,6874 %	0,01967 %
003 SAO PAULO		9,0000	43.333,33	1,6125 %	0,01180 %
MR - JALES		9,0000	43.333,33	1,6125 %	0,01180 %
01242 PALMEIRA D OESTE		9,0000	43.333,33	1,6125 %	0,01180 %
105 BANANA MARMELO		353,0700	849.983,33	100,0000 %	0,46290 %
001 GOIAS		353,0700	849.983,33	100,0000 %	0,46290 %
MR - ANAPOLIS		265,3500	638.805,55	75,1551 %	0,34789 %
02437 ANAPOLIS		25,5000	638.805,55	7,2224 %	0,03343 %
04537 ITABERAI		6,4500	638.805,55	1,8268 %	0,00846 %
02439 ITAGUARI		123,4500	638.805,55	34,9647 %	0,16185 %
04301 ITAGUARU		31,9500	638.805,55	9,0492 %	0,04189 %
02883 OURO VERDE DE GOIAS		18,0000	638.805,55	5,0981 %	0,02360 %
04302 PETROLINA DE GOIAS		46,5000	638.805,55	13,1702 %	0,06096 %
04303 TAQUARAL DE GOIAS		13,5000	638.805,55	3,8236 %	0,01770 %
MR - ANICUNS		13,5000	32.500,00	3,8236 %	0,01770 %
01501 AVELINOPOLIS		13,5000	32.500,00	3,8236 %	0,01770 %
MR - GOIANIA		73,6950	177.413,89	20,8726 %	0,09662 %
05559 ABADIA DE GOIAS		13,5000	177.413,89	3,8236 %	0,01770 %
03128 GOIANAPOLIS		7,6950	177.413,89	2,1795 %	0,01009 %
01355 HIDROLANDIA		21,0000	177.413,89	5,9478 %	0,02753 %
02728 TEREZOPOLIS DE GOIAS		31,5000	177.413,89	8,9217 %	0,04130 %
MR - VALE DO RIO DOS BOIS		0,5250	1.263,89	0,1487 %	0,00069 %
04144 VARJAO		0,5250	1.263,89	0,1487 %	0,00069 %



CENTRAIS DE ABASTECIMENTO DE GOIAS

Pagina.: 33

Emitido: 11/09/2020

Hora....: 10:57:32

Procedencia de Produto(s)

TODOS PRODUTOS....

Periodo : 01/07/2020 Ate 31/07/2020

* MR - Micro regioao

Sub.Grupo	UF	QUANTIDADE	VALOR	% PART	% PART
Produto					
Estado		TONELADA	EM R\$	POR PRODUTO	POR SUB.GRUPPO
Micro Regiao					
04-FRUTAS NACIONAIS-FN		26.358,3265	64.202.659,62		34,55764 %
106 BANANA NANICA		831,2700	1.816.478,90	100,0000 %	1,08985 %
005 BAHIA		114,3750	249.930,56	13,7591 %	0,14995 %
MR - BOM JESUS DA LAPA		3,3750	7.375,00	0,4060 %	0,00442 %
00615 BOM JESUS DA LAPA		3,3750	7.375,00	0,4060 %	0,00442 %
MR - IRECE		79,5000	173.722,22	9,5637 %	0,10423 %
02510 IRECE		79,5000	173.722,22	9,5637 %	0,10423 %
MR - SANTA MARIA DA VITORIA		31,5000	68.833,33	3,7894 %	0,04130 %
01744 SANTA MARIA DA VITORIA		31,5000	68.833,33	3,7894 %	0,04130 %
001 GOIAS		716,8950	1.566.548,34	86,2409 %	0,93990 %
MR - ANAPOLIS		656,5650	1.434.716,12	78,9834 %	0,86080 %
02437 ANAPOLIS		90,0000	1.434.716,12	10,8268 %	0,11800 %
02439 ITAGUARI		183,0000	1.434.716,12	22,0145 %	0,23993 %
04301 ITAGUARU		39,0000	1.434.716,12	4,6916 %	0,05113 %
02883 OURO VERDE DE GOIAS		105,0000	1.434.716,12	12,6313 %	0,13766 %
04302 PETROLINA DE GOIAS		208,0650	1.434.716,12	25,0298 %	0,27279 %
04303 TAQUARAL DE GOIAS		31,5000	1.434.716,12	3,7894 %	0,04130 %
MR - ANICUNS		11,2500	24.583,33	1,3534 %	0,01475 %
01501 AVELINOPOLIS		11,2500	24.583,33	1,3534 %	0,01475 %
MR - GOIANIA		43,6800	95.448,89	5,2546 %	0,05727 %
05559 ABADIA DE GOIAS		22,5000	95.448,89	2,7067 %	0,02950 %
03128 GOIANAPOLIS		0,1800	95.448,89	0,0217 %	0,00024 %
02728 TEREZOPOLIS DE GOIAS		21,0000	95.448,89	2,5263 %	0,02753 %
MR - PORANGATU		5,4000	11.800,00	0,6496 %	0,00708 %
04286 TROMBAS		5,4000	11.800,00	0,6496 %	0,00708 %
306 BANANA OURO		49,5000	132.000,00	100,0000 %	0,06490 %
001 GOIAS		49,5000	132.000,00	100,0000 %	0,06490 %
MR - ANAPOLIS		49,5000	132.000,00	100,0000 %	0,06490 %
02437 ANAPOLIS		7,5000	132.000,00	15,1515 %	0,00983 %
02439 ITAGUARI		34,5000	132.000,00	69,6970 %	0,04523 %
04301 ITAGUARU		7,5000	132.000,00	15,1515 %	0,00983 %
107 BANANA PRATA		942,4650	2.199.085,00	100,0000 %	1,23564 %
005 BAHIA		80,8500	188.650,00	8,5786 %	0,10600 %
MR - BOM JESUS DA LAPA		10,3500	24.150,00	1,0982 %	0,01357 %
00615 BOM JESUS DA LAPA		10,3500	24.150,00	1,0982 %	0,01357 %
MR - IRECE		52,5000	122.500,00	5,5705 %	0,06883 %
02510 IRECE		52,5000	122.500,00	5,5705 %	0,06883 %
MR - SANTA MARIA DA VITORIA		18,0000	42.000,00	1,9099 %	0,02360 %
01744 SANTA MARIA DA VITORIA		18,0000	42.000,00	1,9099 %	0,02360 %
001 GOIAS		861,6150	2.010.435,00	91,4214 %	1,12964 %
MR - ANAPOLIS		679,1250	1.584.625,00	72,0584 %	0,89038 %
02437 ANAPOLIS		190,1550	1.584.625,00	20,1763 %	0,24931 %
02439 ITAGUARI		202,9500	1.584.625,00	21,5340 %	0,26608 %
04301 ITAGUARU		31,5000	1.584.625,00	3,3423 %	0,04130 %
02883 OURO VERDE DE GOIAS		90,6000	1.584.625,00	9,6131 %	0,11878 %
04302 PETROLINA DE GOIAS		129,4200	1.584.625,00	13,7321 %	0,16968 %
04303 TAQUARAL DE GOIAS		34,5000	1.584.625,00	3,6606 %	0,04523 %
MR - ANICUNS		14,4000	33.600,00	1,5279 %	0,01888 %



CENTRAIS DE ABASTECIMENTO DE GOIAS

Pagina.: 34

Emitido: 11/09/2020

Hora....: 10:57:32

Procedencia de Produto(s)

TODOS PRODUTOS....

Periodo : 01/07/2020 Ate 31/07/2020

* MR - Micro regioao

Sub.Grupo	UF	QUANTIDADE	VALOR	% PART	% PART
Produto		TONELADA	EM R\$	POR PRODUTO	POR SUB.GRUPPO
Estado					
Micro Regiao					
04-FRUTAS NACIONAIS-FN		26.358,3265	64.202.659,62		34,55764 %
107 BANANA PRATA		942,4650	2.199.085,00	100,0000 %	1,23564 %
001 GOIAS		861,6150	2.010.435,00	91,4214 %	1,12964 %
MR - ANICUNS		14,4000	33.600,00	1,5279 %	0,01888 %
01501 AVELINOPOLIS		14,4000	33.600,00	1,5279 %	0,01888 %
MR - GOIANIA		155,5500	362.950,00	16,5046 %	0,20394 %
05559 ABADIA DE GOIAS		16,4700	362.950,00	1,7475 %	0,02159 %
03128 GOIANAPOLIS		44,4150	362.950,00	4,7126 %	0,05823 %
00001 GOIANIA		0,4650	362.950,00	0,0493 %	0,00061 %
05410 NEROPOLIS		71,7000	362.950,00	7,6077 %	0,09400 %
02728 TEREZOPOLIS DE GOIAS		22,5000	362.950,00	2,3874 %	0,02950 %
MR - PORANGATU		12,4650	29.085,00	1,3226 %	0,01634 %
04286 TROMBAS		12,4650	29.085,00	1,3226 %	0,01634 %
MR - VALE DO RIO DOS BOIS		0,0750	175,00	0,0080 %	0,00010 %
04144 VARJAO		0,0750	175,00	0,0080 %	0,00010 %
108 BANANA TERRA		410,1600	1.997.631,12	100,0000 %	0,53775 %
005 BAHIA		48,7500	237.430,56	11,8856 %	0,06391 %
MR - IRECE		36,7500	178.986,11	8,9599 %	0,04818 %
02510 IRECE		36,7500	178.986,11	8,9599 %	0,04818 %
MR - SANTA MARIA DA VITORIA		12,0000	58.444,44	2,9257 %	0,01573 %
01744 SANTA MARIA DA VITORIA		12,0000	58.444,44	2,9257 %	0,01573 %
020 ESPIRITO SANTO		119,0100	579.622,78	29,0155 %	0,15603 %
MR - LINHARES		119,0100	579.622,78	29,0155 %	0,15603 %
02580 LINHARES		119,0100	579.622,78	29,0155 %	0,15603 %
001 GOIAS		242,4000	1.180.577,78	59,0989 %	0,31780 %
MR - ANAPOLIS		180,6000	879.588,89	44,0316 %	0,23678 %
02437 ANAPOLIS		30,0000	879.588,89	7,3142 %	0,03933 %
02439 ITAGUARI		68,2500	879.588,89	16,6398 %	0,08948 %
04301 ITAGUARU		22,5000	879.588,89	5,4857 %	0,02950 %
02883 OURO VERDE DE GOIAS		13,5000	879.588,89	3,2914 %	0,01770 %
04302 PETROLINA DE GOIAS		37,3500	879.588,89	9,1062 %	0,04897 %
04303 TAQUARAL DE GOIAS		9,0000	879.588,89	2,1943 %	0,01180 %
MR - ANICUNS		12,3000	59.905,56	2,9988 %	0,01613 %
01501 AVELINOPOLIS		12,3000	59.905,56	2,9988 %	0,01613 %
MR - GOIANIA		19,5000	94.972,22	4,7542 %	0,02557 %
05559 ABADIA DE GOIAS		7,5000	94.972,22	1,8286 %	0,00983 %
02728 TEREZOPOLIS DE GOIAS		12,0000	94.972,22	2,9257 %	0,01573 %
MR - SUDOESTE DE GOIAS		30,0000	146.111,11	7,3142 %	0,03933 %
00929 JATAI		2,7000	146.111,11	0,6583 %	0,00354 %
05422 PEROLANDIA		27,3000	146.111,11	6,6559 %	0,03579 %
109 CAJAMANGA		6,2260	18.080,56	100,0000 %	0,00816 %
001 GOIAS		6,2260	18.080,56	100,0000 %	0,00816 %
MR - ANAPOLIS		5,0160	14.566,67	80,5654 %	0,00658 %
02437 ANAPOLIS		4,4000	14.566,67	70,6714 %	0,00577 %
01496 CATURAI		0,6160	14.566,67	9,8940 %	0,00081 %
MR - GOIANIA		1,2100	3.513,89	19,4346 %	0,00159 %
05559 ABADIA DE GOIAS		0,1320	3.513,89	2,1201 %	0,00017 %
00001 GOIANIA		1,0780	3.513,89	17,3145 %	0,00141 %



CENTRAIS DE ABASTECIMENTO DE GOIAS

Pagina.: 35

Emitido: 11/09/2020

Hora....: 10:57:32

Procedencia de Produto(s)

TODOS PRODUTOS....

Periodo : 01/07/2020 Ate 31/07/2020

* MR - Micro regioao

Sub.Grupo	UF	QUANTIDADE	VALOR	% PART	% PART
Produto		TONELADA	EM R\$	POR PRODUTO	POR SUB.GRUPPO
Estado					
Micro Regiao					
04-FRUTAS NACIONAIS-FN		26.358,3265	64.202.659,62		34,55764 %
111 CAQUI CX C/12 KG		300,3600	300.360,00	100,0000 %	0,39379 %
001 GOIAS		3,9600	3.960,00	1,3184 %	0,00519 %
MR - GOIANIA		3,9600	3.960,00	1,3184 %	0,00519 %
00001 GOIANIA		3,9600	3.960,00	1,3184 %	0,00519 %
007 RIO GRANDE DO SUL		147,6000	147.600,00	49,1410 %	0,19351 %
MR - CAXIAS DO SUL		147,6000	147.600,00	49,1410 %	0,19351 %
01435 CAXIAS DO SUL		147,6000	147.600,00	49,1410 %	0,19351 %
022 SANTA CATARINA		148,8000	148.800,00	49,5406 %	0,19509 %
MR - CAMPOS DE LAGES		38,4000	38.400,00	12,7847 %	0,05035 %
05526 SAO JOAQUIM		38,4000	38.400,00	12,7847 %	0,05035 %
MR - JOACABA		110,4000	110.400,00	36,7559 %	0,14474 %
01015 FRAIBURGO		110,4000	110.400,00	36,7559 %	0,14474 %
115 CASTANHA DO PARA		0,1910	2.865,00	100,0000 %	0,00025 %
001 GOIAS		0,1910	2.865,00	100,0000 %	0,00025 %
MR - GOIANIA		0,1910	2.865,00	100,0000 %	0,00025 %
00001 GOIANIA		0,1910	2.865,00	100,0000 %	0,00025 %
118 COCO SECO		214,8800	872.950,00	100,0000 %	0,28172 %
001 GOIAS		214,8800	872.950,00	100,0000 %	0,28172 %
MR - GOIANIA		214,8800	872.950,00	100,0000 %	0,28172 %
00001 GOIANIA		132,4800	872.950,00	61,6530 %	0,17369 %
05410 NEROPOLIS		82,4000	872.950,00	38,3470 %	0,10803 %
119 COCO VERDE		81,2250	89.648,36	100,0000 %	0,10649 %
005 BAHIA		39,0000	43.044,46	48,0148 %	0,05113 %
MR - JUAZEIRO		39,0000	43.044,46	48,0148 %	0,05113 %
01745 JUAZEIRO		39,0000	43.044,46	48,0148 %	0,05113 %
001 GOIAS		42,2250	46.603,90	51,9852 %	0,05536 %
MR - ANAPOLIS		13,7250	15.148,34	16,8975 %	0,01799 %
04538 ITAUCU		0,2250	15.148,34	0,2770 %	0,00029 %
04302 PETROLINA DE GOIAS		13,5000	15.148,34	16,6205 %	0,01770 %
MR - GOIANIA		28,5000	31.455,56	35,0877 %	0,03737 %
05559 ABADIA DE GOIAS		0,0600	31.455,56	0,0739 %	0,00008 %
03128 GOIANAPOLIS		0,4500	31.455,56	0,5540 %	0,00059 %
00001 GOIANIA		24,5250	31.455,56	30,1939 %	0,03215 %
05410 NEROPOLIS		3,4650	31.455,56	4,2659 %	0,00454 %
97 GOIABA		77,4600	232.380,00	100,0000 %	0,10156 %
001 GOIAS		77,0600	231.180,00	99,4836 %	0,10103 %
MR - ANAPOLIS		30,5800	91.740,00	39,4784 %	0,04009 %
02437 ANAPOLIS		7,1800	91.740,00	9,2693 %	0,00941 %
02438 CAMPO LIMPO DE GOIAS		0,7800	91.740,00	1,0070 %	0,00102 %
02882 JARAGUA		22,6200	91.740,00	29,2022 %	0,02966 %
MR - ENTORNO DE BRASILIA		4,3800	13.140,00	5,6545 %	0,00574 %
05092 ABADIANIA		4,3800	13.140,00	5,6545 %	0,00574 %
MR - GOIANIA		40,3800	121.140,00	52,1301 %	0,05294 %



CENTRAIS DE ABASTECIMENTO DE GOIAS

Pagina.: 36

Emitido: 11/09/2020

Hora....: 10:57:32

Procedencia de Produto(s)

TODOS PRODUTOS....

Periodo : 01/07/2020 Ate 31/07/2020

* MR - Micro regioao

Sub.Grupo	UF	QUANTIDADE	VALOR	% PART	% PART
Produto		TONELADA	EM R\$	POR PRODUTO	POR SUB.GRUPPO
Estado					
Micro Regiao					
04-FRUTAS NACIONAIS-FN		26.358,3265	64.202.659,62		34,55764 %
97 GOIABA		77,4600	232.380,00	100,0000 %	0,10156 %
001 GOIAS		77,0600	231.180,00	99,4836 %	0,10103 %
MR - GOIANIA		40,3800	121.140,00	52,1301 %	0,05294 %
03128 GOIANAPOLIS		5,0000	121.140,00	6,4549 %	0,00656 %
00001 GOIANIA		28,8800	121.140,00	37,2838 %	0,03786 %
03682 LEOPOLDO DE BULHOES		2,0400	121.140,00	2,6336 %	0,00267 %
05410 NEROPOLIS		1,1000	121.140,00	1,4201 %	0,00144 %
02728 TEREZOPOLIS DE GOIAS		3,3600	121.140,00	4,3377 %	0,00441 %
MR - PIRES DO RIO		1,7200	5.160,00	2,2205 %	0,00226 %
04417 URUTAI		1,7200	5.160,00	2,2205 %	0,00226 %
002 MINAS GERAIS		0,4000	1.200,00	0,5164 %	0,00052 %
MR - POUSO ALEGRE		0,4000	1.200,00	0,5164 %	0,00052 %
00742 POUSO ALEGRE		0,4000	1.200,00	0,5164 %	0,00052 %
132 LARANJA LIMA		3,0000	7.200,00	100,0000 %	0,00393 %
001 GOIAS		3,0000	7.200,00	100,0000 %	0,00393 %
MR - GOIANIA		3,0000	7.200,00	100,0000 %	0,00393 %
01355 HIDROLANDIA		3,0000	7.200,00	100,0000 %	0,00393 %
133 LARANJA PERA RIO		3.820,7340	5.306.575,00	100,0000 %	5,00925 %
001 GOIAS		2.046,7260	2.842.675,00	53,5689 %	2,68340 %
MR - ANAPOLIS		831,6000	1.155.000,00	21,7655 %	1,09029 %
02437 ANAPOLIS		313,2000	1.155.000,00	8,1974 %	0,41063 %
04537 ITABERAI		518,4000	1.155.000,00	13,5681 %	0,67966 %
MR - GOIANIA		887,4360	1.232.550,00	23,2268 %	1,16349 %
03128 GOIANAPOLIS		83,5200	1.232.550,00	2,1860 %	0,10950 %
00001 GOIANIA		13,5000	1.232.550,00	0,3533 %	0,01770 %
01355 HIDROLANDIA		447,8760	1.232.550,00	11,7223 %	0,58720 %
03682 LEOPOLDO DE BULHOES		336,6000	1.232.550,00	8,8098 %	0,44131 %
02297 TRINDADE		5,9400	1.232.550,00	0,1555 %	0,00779 %
MR - MEIA PONTE		216,0000	300.000,00	5,6534 %	0,28319 %
01376 PIRACANJUBA		216,0000	300.000,00	5,6534 %	0,28319 %
MR - SUDOESTE DE GOIAS		111,6900	155.125,00	2,9233 %	0,14643 %
02307 RIO VERDE		111,6900	155.125,00	2,9233 %	0,14643 %
002 MINAS GERAIS		674,6040	936.950,00	17,6564 %	0,88445 %
MR - ITUIUTABA		14,0040	19.450,00	0,3665 %	0,01836 %
03429 ITUIUTABA		14,0040	19.450,00	0,3665 %	0,01836 %
MR - UBERLANDIA		660,6000	917.500,00	17,2899 %	0,86609 %
00418 PRATA		660,6000	917.500,00	17,2899 %	0,86609 %
003 SAO PAULO		1.099,4040	1.526.950,00	28,7747 %	1,44140 %
MR - BARRETOS		25,2000	35.000,00	0,6596 %	0,03304 %
04041 COLOMBIA		25,2000	35.000,00	0,6596 %	0,03304 %
MR - JALES		804,2040	1.116.950,00	21,0484 %	1,05437 %
05284 JALES		14,1480	1.116.950,00	0,3703 %	0,01855 %
05288 URANIA		790,0560	1.116.950,00	20,6781 %	1,03582 %
MR - SAO JOSE DO RIO PRETO		270,0000	375.000,00	7,0667 %	0,35399 %
03975 MIRASSOLANDIA		270,0000	375.000,00	7,0667 %	0,35399 %



CENTRAIS DE ABASTECIMENTO DE GOIAS

Pagina.: 37

Emitido: 11/09/2020

Hora....: 10:57:32

Procedencia de Produto(s)

TODOS PRODUTOS....

Periodo : 01/07/2020 Ate 31/07/2020

* MR - Micro regioao

Sub.Grupo	UF	QUANTIDADE	VALOR	% PART	% PART
Produto		TONELADA	EM R\$	POR PRODUTO	POR SUB.GRUPPO
Estado					
Micro Regiao					
04-FRUTAS NACIONAIS-FN		26.358,3265	64.202.659,62		34,55764 %
135 LIMAO CHINA		11,8400	17.760,00	100,0000 %	0,01552 %
001 GOIAS		11,8400	17.760,00	100,0000 %	0,01552 %
MR - ANAPOLIS		5,8400	8.760,00	49,3243 %	0,00766 %
02437 ANAPOLIS		2,0000	8.760,00	16,8919 %	0,00262 %
02438 CAMPO LIMPO DE GOIAS		3,1200	8.760,00	26,3514 %	0,00409 %
04538 ITAUCU		0,2400	8.760,00	2,0270 %	0,00031 %
02883 OURO VERDE DE GOIAS		0,0800	8.760,00	0,6757 %	0,00010 %
04303 TAQUARAL DE GOIAS		0,4000	8.760,00	3,3784 %	0,00052 %
MR - GOIANIA		6,0000	9.000,00	50,6757 %	0,00787 %
05559 ABADIA DE GOIAS		2,9800	9.000,00	25,1689 %	0,00391 %
00001 GOIANIA		2,0000	9.000,00	16,8919 %	0,00262 %
03682 LEOPOLDO DE BULHOES		0,1200	9.000,00	1,0135 %	0,00016 %
05410 NEROPOLIS		0,4000	9.000,00	3,3784 %	0,00052 %
02297 TRINDADE		0,5000	9.000,00	4,2230 %	0,00066 %
357 LIMAO NACIONAL SICILIANO		157,6200	1.103.340,00	100,0000 %	0,20665 %
001 GOIAS		0,1200	840,00	0,0761 %	0,00016 %
MR - GOIANIA		0,1200	840,00	0,0761 %	0,00016 %
00001 GOIANIA		0,1200	840,00	0,0761 %	0,00016 %
003 SAO PAULO		157,5000	1.102.500,00	99,9239 %	0,20649 %
MR - JALES		157,5000	1.102.500,00	99,9239 %	0,20649 %
05288 URANIA		157,5000	1.102.500,00	99,9239 %	0,20649 %
275 LIMAO TAHITI (SP)		459,6000	1.761.800,01	100,0000 %	0,60257 %
003 SAO PAULO		459,6000	1.761.800,01	100,0000 %	0,60257 %
MR - JALES		242,0000	927.666,67	52,6545 %	0,31728 %
05288 URANIA		242,0000	927.666,67	52,6545 %	0,31728 %
MR - NOVO HORIZONTE		51,6000	197.800,00	11,2272 %	0,06765 %
01270 URUPES		51,6000	197.800,00	11,2272 %	0,06765 %
MR - SAO JOSE DO RIO PRETO		166,0000	636.333,34	36,1184 %	0,21764 %
00070 CEDRAL		166,0000	636.333,34	36,1184 %	0,21764 %
137 LIMAO TAITI - GO		1.070,4600	3.255.982,48	100,0000 %	1,40345 %
001 GOIAS		1.020,4600	3.103.899,15	95,3291 %	1,33790 %
MR - ANAPOLIS		391,1400	1.189.717,49	36,5394 %	0,51281 %
02437 ANAPOLIS		274,2000	1.189.717,49	25,6152 %	0,35950 %
02438 CAMPO LIMPO DE GOIAS		0,2600	1.189.717,49	0,0243 %	0,00034 %
04537 ITABERAI		114,0000	1.189.717,49	10,6496 %	0,14946 %
04538 ITAUCU		1,7600	1.189.717,49	0,1644 %	0,00231 %
02883 OURO VERDE DE GOIAS		0,4200	1.189.717,49	0,0392 %	0,00055 %
04303 TAQUARAL DE GOIAS		0,5000	1.189.717,49	0,0467 %	0,00066 %
MR - CERES		30,4000	92.466,67	2,8399 %	0,03986 %
05544 ITAPURANGA		30,4000	92.466,67	2,8399 %	0,03986 %
MR - ENTORNO DE BRASILIA		0,1600	486,67	0,0149 %	0,00021 %
04128 COCALZINHO DE GOIAS		0,1600	486,67	0,0149 %	0,00021 %
MR - GOIANIA		518,7600	1.577.894,99	48,4614 %	0,68013 %
05559 ABADIA DE GOIAS		238,4600	1.577.894,99	22,2764 %	0,31264 %
04308 BELA VISTA DE GOIAS		0,0200	1.577.894,99	0,0019 %	0,00003 %
03127 BONFINOPOLIS		0,5200	1.577.894,99	0,0486 %	0,00068 %
03128 GOIANAPOLIS		78,1000	1.577.894,99	7,2959 %	0,10239 %
00001 GOIANIA		3,8200	1.577.894,99	0,3569 %	0,00501 %



CENTRAIS DE ABASTECIMENTO DE GOIAS

Pagina.: 38

Emitido: 11/09/2020

Hora....: 10:57:32

Procedencia de Produto(s)

TODOS PRODUTOS....

Periodo : 01/07/2020 Ate 31/07/2020

* MR - Micro regioao

Sub.Grupo	UF	QUANTIDADE	VALOR	% PART	% PART
Produto		TONELADA	EM R\$	POR PRODUTO	POR SUB.GRUPPO
Estado					
Micro Regiao					
04-FRUTAS NACIONAIS-FN		26.358,3265	64.202.659,62		34,55764 %
137 LIMAO TAITI - GO		1.070,4600	3.255.982,48	100,0000 %	1,40345 %
001 GOIAS		1.020,4600	3.103.899,15	95,3291 %	1,33790 %
MR - GOIANIA		518,7600	1.577.894,99	48,4614 %	0,68013 %
01355 HIDROLANDIA		106,0000	1.577.894,99	9,9023 %	0,13897 %
03682 LEOPOLDO DE BULHOES		66,0000	1.577.894,99	6,1656 %	0,08653 %
05410 NEROPOLIS		23,8000	1.577.894,99	2,2233 %	0,03120 %
03688 SENADOR CANEDO		0,7400	1.577.894,99	0,0691 %	0,00097 %
02297 TRINDADE		1,3000	1.577.894,99	0,1214 %	0,00170 %
MR - MEIA PONTE		80,0000	243.333,33	7,4734 %	0,10489 %
01376 PIRACANJUBA		80,0000	243.333,33	7,4734 %	0,10489 %
002 MINAS GERAIS		50,0000	152.083,33	4,6709 %	0,06555 %
MR - UBERLANDIA		50,0000	152.083,33	4,6709 %	0,06555 %
00418 PRATA		50,0000	152.083,33	4,6709 %	0,06555 %
142 MACA NACIONAL FUGI (CART) T150		590,9760	2.954.880,00	100,0000 %	0,77481 %
001 GOIAS		256,5900	1.282.950,00	43,4180 %	0,33641 %
MR - GOIANIA		256,5900	1.282.950,00	43,4180 %	0,33641 %
00001 GOIANIA		256,5900	1.282.950,00	43,4180 %	0,33641 %
002 MINAS GERAIS		2,7720	13.860,00	0,4691 %	0,00363 %
MR - POUSO ALEGRE		2,7720	13.860,00	0,4691 %	0,00363 %
00742 POUSO ALEGRE		2,7720	13.860,00	0,4691 %	0,00363 %
023 PARANA		0,8820	4.410,00	0,1492 %	0,00116 %
MR - FRANCISCO BELTRAO		0,8820	4.410,00	0,1492 %	0,00116 %
00897 BARRACAO		0,8820	4.410,00	0,1492 %	0,00116 %
007 RIO GRANDE DO SUL		141,3000	706.500,00	23,9096 %	0,18525 %
MR - CAXIAS DO SUL		141,3000	706.500,00	23,9096 %	0,18525 %
01435 CAXIAS DO SUL		141,3000	706.500,00	23,9096 %	0,18525 %
022 SANTA CATARINA		189,4320	947.160,00	32,0541 %	0,24836 %
MR - CAMPOS DE LAGES		95,8320	479.160,00	16,2159 %	0,12564 %
04265 BOM JARDIM DA SERRA		22,0320	479.160,00	3,7281 %	0,02889 %
05526 SAO JOAQUIM		73,8000	479.160,00	12,4878 %	0,09676 %
MR - JOACABA		93,6000	468.000,00	15,8382 %	0,12272 %
01015 FRAIBURGO		93,6000	468.000,00	15,8382 %	0,12272 %
143 MACA NACIONAL FUGI (SOLTA)		305,8000	917.400,00	100,0000 %	0,40093 %
007 RIO GRANDE DO SUL		130,8000	392.400,00	42,7731 %	0,17149 %
MR - CAXIAS DO SUL		130,8000	392.400,00	42,7731 %	0,17149 %
01435 CAXIAS DO SUL		130,8000	392.400,00	42,7731 %	0,17149 %
022 SANTA CATARINA		175,0000	525.000,00	57,2269 %	0,22944 %
MR - CAMPOS DE LAGES		77,0000	231.000,00	25,1799 %	0,10095 %
05526 SAO JOAQUIM		77,0000	231.000,00	25,1799 %	0,10095 %
MR - JOACABA		98,0000	294.000,00	32,0471 %	0,12848 %
01015 FRAIBURGO		98,0000	294.000,00	32,0471 %	0,12848 %
139 MACA NACIONAL GALA (SOLTA)		753,8000	2.324.216,68	100,0000 %	0,98829 %



CENTRAIS DE ABASTECIMENTO DE GOIAS

Pagina.: 39

Emitido: 11/09/2020

Hora....: 10:57:32

Procedencia de Produto(s)

TODOS PRODUTOS....

Periodo : 01/07/2020 Ate 31/07/2020

* MR - Micro regioao

Sub.Grupo	UF	QUANTIDADE	VALOR	% PART	% PART
Produto		TONELADA	EM R\$	POR PRODUTO	POR SUB.GRUPPO
Estado					
Micro Regiao					
04-FRUTAS NACIONAIS-FN		26.358,3265	64.202.659,62		34,55764 %
139 MACA NACIONAL GALA (SOLTA)		753,8000	2.324.216,68	100,0000 %	0,98829 %
001 GOIAS		420,1800	1.295.555,01	55,7416 %	0,55089 %
MR - GOIANIA		420,1800	1.295.555,01	55,7416 %	0,55089 %
00001 GOIANIA		420,1800	1.295.555,01	55,7416 %	0,55089 %
002 MINAS GERAIS		5,0000	15.416,67	0,6633 %	0,00656 %
MR - POUSO ALEGRE		5,0000	15.416,67	0,6633 %	0,00656 %
00742 POUSO ALEGRE		5,0000	15.416,67	0,6633 %	0,00656 %
023 PARANA		3,4600	10.668,33	0,4590 %	0,00454 %
MR - FRANCISCO BELTRAO		3,4600	10.668,33	0,4590 %	0,00454 %
00897 BARRACAO		3,4600	10.668,33	0,4590 %	0,00454 %
007 RIO GRANDE DO SUL		141,3000	435.675,00	18,7450 %	0,18525 %
MR - CAXIAS DO SUL		130,0000	400.833,34	17,2460 %	0,17044 %
01435 CAXIAS DO SUL		130,0000	400.833,34	17,2460 %	0,17044 %
MR - VACARIA		11,3000	34.841,67	1,4991 %	0,01482 %
03783 VACARIA		11,3000	34.841,67	1,4991 %	0,01482 %
022 SANTA CATARINA		183,8600	566.901,67	24,3911 %	0,24105 %
MR - CAMPOS DE LAGES		91,8600	283.235,00	12,1863 %	0,12043 %
04265 BOM JARDIM DA SERRA		7,8600	283.235,00	1,0427 %	0,01031 %
05526 SAO JOAQUIM		84,0000	283.235,00	11,1435 %	0,11013 %
MR - JOACABA		92,0000	283.666,67	12,2048 %	0,12062 %
01015 FRAIBURGO		92,0000	283.666,67	12,2048 %	0,12062 %
138 MACA NAICONAL GALA (CART.) T150		302,0000	1.510.000,00	100,0000 %	0,39594 %
007 RIO GRANDE DO SUL		148,0000	740.000,00	49,0066 %	0,19404 %
MR - CAXIAS DO SUL		148,0000	740.000,00	49,0066 %	0,19404 %
01435 CAXIAS DO SUL		148,0000	740.000,00	49,0066 %	0,19404 %
022 SANTA CATARINA		154,0000	770.000,00	50,9934 %	0,20190 %
MR - CAMPOS DE LAGES		64,0000	320.000,00	21,1921 %	0,08391 %
05526 SAO JOAQUIM		64,0000	320.000,00	21,1921 %	0,08391 %
MR - JOACABA		90,0000	450.000,00	29,8013 %	0,11800 %
01015 FRAIBURGO		90,0000	450.000,00	29,8013 %	0,11800 %
146 MAMAO FORMOSA		2.065,5200	2.409.773,30	100,0000 %	2,70804 %
005 BAHIA		1.770,4000	2.065.466,64	85,7121 %	2,32112 %
MR - BARREIRAS		164,0000	191.333,33	7,9399 %	0,21502 %
00610 BARREIRAS		164,0000	191.333,33	7,9399 %	0,21502 %
MR - BOM JESUS DA LAPA		60,0000	70.000,00	2,9048 %	0,07866 %
01747 CARINHANHA		60,0000	70.000,00	2,9048 %	0,07866 %
MR - IRECE		368,0000	429.333,33	17,8163 %	0,48247 %
02510 IRECE		368,0000	429.333,33	17,8163 %	0,48247 %
MR - JACOBINA		150,0000	175.000,00	7,2621 %	0,19666 %
01989 JACOBINA		150,0000	175.000,00	7,2621 %	0,19666 %
MR - LIVRAMENTO DO BRUMADO		312,4000	364.466,66	15,1245 %	0,40958 %
00401 DOM BASILIO		300,4000	364.466,66	14,5436 %	0,39385 %



CENTRAIS DE ABASTECIMENTO DE GOIAS

Pagina.: 40

Emitido: 11/09/2020

Hora....: 10:57:32

Procedencia de Produto(s)

TODOS PRODUTOS....

Periodo : 01/07/2020 Ate 31/07/2020

* MR - Micro regioao

Sub.Grupo	UF	QUANTIDADE	VALOR	% PART	% PART
Produto		TONELADA	EM R\$	POR PRODUTO	POR SUB.GRUPPO
Estado					
Micro Regiao					
04-FRUTAS NACIONAIS-FN		26.358,3265	64.202.659,62		34,55764 %
146 MAMAO FORMOSA		2.065,5200	2.409.773,30	100,0000 %	2,70804 %
005 BAHIA		1.770,4000	2.065.466,64	85,7121 %	2,32112 %
MR - LIVRAMENTO DO BRUMADO		312,4000	364.466,66	15,1245 %	0,40958 %
05161 LIVRAMENTO DE NOSSA SENHORA		12,0000	364.466,66	0,5810 %	0,01573 %
MR - PORTO SEGURO		368,0000	429.333,33	17,8163 %	0,48247 %
02020 PORTO SEGURO		368,0000	429.333,33	17,8163 %	0,48247 %
MR - SANTA MARIA DA VITORIA		348,0000	405.999,99	16,8481 %	0,45625 %
01744 SANTA MARIA DA VITORIA		336,0000	405.999,99	16,2671 %	0,44052 %
00611 SAO FELIX DO CORIBE		12,0000	405.999,99	0,5810 %	0,01573 %
004 DISTRITO FEDERAL		0,4000	466,67	0,0194 %	0,00052 %
MR - BRASILIA		0,4000	466,67	0,0194 %	0,00052 %
04162 BRASILIA		0,4000	466,67	0,0194 %	0,00052 %
001 GOIAS		294,7200	343.840,00	14,2686 %	0,38640 %
MR - ANAPOLIS		68,1600	79.520,00	3,2999 %	0,08936 %
02437 ANAPOLIS		68,1600	79.520,00	3,2999 %	0,08936 %
MR - CERES		131,9000	153.883,33	6,3858 %	0,17293 %
05544 ITAPURANGA		131,9000	153.883,33	6,3858 %	0,17293 %
MR - GOIANIA		90,4600	105.536,67	4,3795 %	0,11860 %
04308 BELA VISTA DE GOIAS		0,6000	105.536,67	0,0290 %	0,00079 %
03128 GOIANAPOLIS		20,0000	105.536,67	0,9683 %	0,02622 %
01355 HIDROLANDIA		33,4600	105.536,67	1,6199 %	0,04387 %
05410 NEROPOLIS		28,4000	105.536,67	1,3750 %	0,03723 %
02297 TRINDADE		8,0000	105.536,67	0,3873 %	0,01049 %
MR - MEIA PONTE		3,0000	3.500,00	0,1452 %	0,00393 %
01376 PIRACANJUBA		3,0000	3.500,00	0,1452 %	0,00393 %
MR - SAO MIGUEL DO ARAGUAIA		1,2000	1.400,00	0,0581 %	0,00157 %
01043 MUNDO NOVO		1,2000	1.400,00	0,0581 %	0,00157 %
147 MAMAO HAVAI (GO)		1.506,0240	4.706.325,00	100,0000 %	1,97450 %
005 BAHIA		1.127,3600	3.523.000,00	74,8567 %	1,47805 %
MR - BARREIRAS		116,0000	362.500,00	7,7024 %	0,15208 %
00610 BARREIRAS		116,0000	362.500,00	7,7024 %	0,15208 %
MR - IRECE		172,1600	538.000,00	11,4314 %	0,22571 %
02510 IRECE		172,1600	538.000,00	11,4314 %	0,22571 %
MR - JACOBINA		100,0000	312.500,00	6,6400 %	0,13111 %
01989 JACOBINA		100,0000	312.500,00	6,6400 %	0,13111 %
MR - LIVRAMENTO DO BRUMADO		136,0000	425.000,00	9,0304 %	0,17831 %
00401 DOM BASILIO		136,0000	425.000,00	9,0304 %	0,17831 %
MR - PORTO SEGURO		345,6000	1.080.000,00	22,9478 %	0,45311 %
02020 PORTO SEGURO		345,6000	1.080.000,00	22,9478 %	0,45311 %
MR - SANTA MARIA DA VITORIA		257,6000	805.000,00	17,1046 %	0,33773 %
01744 SANTA MARIA DA VITORIA		257,6000	805.000,00	17,1046 %	0,33773 %
001 GOIAS		378,6640	1.183.325,00	25,1433 %	0,49646 %
MR - ANAPOLIS		135,6000	423.750,00	9,0038 %	0,17778 %
02437 ANAPOLIS		91,6000	423.750,00	6,0822 %	0,12009 %
02882 JARAGUA		44,0000	423.750,00	2,9216 %	0,05769 %



CENTRAIS DE ABASTECIMENTO DE GOIAS

Pagina.: 41

Emitido: 11/09/2020

Hora....: 10:57:32

Procedencia de Produto(s)

TODOS PRODUTOS....

Periodo : 01/07/2020 Ate 31/07/2020

* MR - Micro regiao

Sub.Grupo	UF	QUANTIDADE	VALOR	% PART	% PART
Produto		TONELADA	EM R\$	POR PRODUTO	POR SUB.GRUPPO
Estado					
Micro Regiao					
04-FRUTAS NACIONAIS-FN		26.358,3265	64.202.659,62		34,55764 %
147 MAMAO HAVAI (GO)		1.506,0240	4.706.325,00	100,0000 %	1,97450 %
001 GOIAS		378,6640	1.183.325,00	25,1433 %	0,49646 %
MR - CERES		119,7600	374.250,00	7,9521 %	0,15701 %
05544 ITAPURANGA		119,7600	374.250,00	7,9521 %	0,15701 %
MR - ENTORNO DE BRASILIA		10,8240	33.825,00	0,7187 %	0,01419 %
05094 CORUMBA DE GOIAS		10,8240	33.825,00	0,7187 %	0,01419 %
MR - GOIANIA		112,4800	351.500,00	7,4687 %	0,14747 %
04308 BELA VISTA DE GOIAS		1,0400	351.500,00	0,0691 %	0,00136 %
03128 GOIANAPOLIS		20,0000	351.500,00	1,3280 %	0,02622 %
00001 GOIANIA		0,2400	351.500,00	0,0159 %	0,00031 %
01355 HIDROLANDIA		36,8000	351.500,00	2,4435 %	0,04825 %
03682 LEOPOLDO DE BULHOES		33,6000	351.500,00	2,2310 %	0,04405 %
05410 NEROPOLIS		20,8000	351.500,00	1,3811 %	0,02727 %
151 MANGA BOURBOM		0,3500	350,00	100,0000 %	0,00046 %
001 GOIAS		0,3500	350,00	100,0000 %	0,00046 %
MR - GOIANIA		0,3500	350,00	100,0000 %	0,00046 %
03128 GOIANAPOLIS		0,2500	350,00	71,4286 %	0,00033 %
05089 SANTO ANTONIO DE GOIAS		0,1000	350,00	28,5714 %	0,00013 %
314 MANGA PALMER		212,5800	838.510,00	100,0000 %	0,27871 %
005 BAHIA		43,5800	171.898,89	20,5005 %	0,05714 %
MR - BOM JESUS DA LAPA		10,0000	39.444,44	4,7041 %	0,01311 %
01747 CARINHANHA		10,0000	39.444,44	4,7041 %	0,01311 %
MR - LIVRAMENTO DO BRUMADO		33,5800	132.454,44	15,7964 %	0,04403 %
05161 LIVRAMENTO DE NOSSA SENHORA		33,5800	132.454,44	15,7964 %	0,04403 %
001 GOIAS		1,0000	3.944,44	0,4704 %	0,00131 %
MR - GOIANIA		1,0000	3.944,44	0,4704 %	0,00131 %
03128 GOIANAPOLIS		0,6000	3.944,44	0,2822 %	0,00079 %
00001 GOIANIA		0,4000	3.944,44	0,1882 %	0,00052 %
003 SAO PAULO		168,0000	662.666,67	79,0291 %	0,22026 %
MR - SAO JOSE DO RIO PRETO		168,0000	662.666,67	79,0291 %	0,22026 %
00070 CEDRAL		168,0000	662.666,67	79,0291 %	0,22026 %
159 MANGA TOMMYS (GO)		570,4750	1.926.937,77	100,0000 %	0,74793 %
005 BAHIA		214,3750	724.111,11	37,5783 %	0,28106 %
MR - BOM JESUS DA LAPA		23,7500	80.222,22	4,1632 %	0,03114 %
01747 CARINHANHA		23,7500	80.222,22	4,1632 %	0,03114 %
MR - LIVRAMENTO DO BRUMADO		35,6250	120.333,33	6,2448 %	0,04671 %
05161 LIVRAMENTO DE NOSSA SENHORA		35,6250	120.333,33	6,2448 %	0,04671 %
MR - SANTA MARIA DA VITORIA		155,0000	523.555,55	27,1703 %	0,20322 %
01744 SANTA MARIA DA VITORIA		155,0000	523.555,55	27,1703 %	0,20322 %
001 GOIAS		8,1000	27.360,00	1,4199 %	0,01062 %
MR - GOIANIA		8,1000	27.360,00	1,4199 %	0,01062 %
00001 GOIANIA		8,1000	27.360,00	1,4199 %	0,01062 %
003 SAO PAULO		348,0000	1.175.466,66	61,0018 %	0,45625 %



CENTRAIS DE ABASTECIMENTO DE GOIAS

Pagina.: 42

Emitido: 11/09/2020

Hora....: 10:57:32

Procedencia de Produto(s)

TODOS PRODUTOS....

Periodo : 01/07/2020 Ate 31/07/2020

* MR - Micro regioao

Sub.Grupo	UF	QUANTIDADE	VALOR	% PART	% PART
Produto		TONELADA	EM R\$	POR PRODUTO	POR SUB.GRUPPO
Estado					
Micro Regiao					
04-FRUTAS NACIONAIS-FN		26.358,3265	64.202.659,62		34,55764 %
159 MANGA TOMMYS (GO)		570,4750	1.926.937,77	100,0000 %	0,74793 %
003 SAO PAULO		348,0000	1.175.466,66	61,0018 %	0,45625 %
MR - SAO JOSE DO RIO PRETO		348,0000	1.175.466,66	61,0018 %	0,45625 %
00070 CEDRAL		348,0000	1.175.466,66	61,0018 %	0,45625 %
161 MARACUJA AZEDO		467,7720	1.245.226,37	100,0000 %	0,61328 %
005 BAHIA		174,7320	465.143,05	37,3541 %	0,22909 %
MR - BARREIRAS		64,8000	172.500,00	13,8529 %	0,08496 %
00610 BARREIRAS		64,8000	172.500,00	13,8529 %	0,08496 %
MR - BOM JESUS DA LAPA		11,3400	30.187,50	2,4243 %	0,01487 %
01747 CARINHANHA		11,3400	30.187,50	2,4243 %	0,01487 %
MR - IRECE		50,4000	134.166,66	10,7745 %	0,06608 %
02510 IRECE		50,4000	134.166,66	10,7745 %	0,06608 %
MR - LIVRAMENTO DO BRUMADO		48,1920	128.288,89	10,3025 %	0,06318 %
05161 LIVRAMENTO DE NOSSA SENHORA		48,1920	128.288,89	10,3025 %	0,06318 %
001 GOIAS		291,8400	776.888,88	62,3894 %	0,38262 %
MR - ANAPOLIS		66,4800	176.972,22	14,2121 %	0,08716 %
02437 ANAPOLIS		36,2400	176.972,22	7,7474 %	0,04751 %
04299 DAMOLANDIA		1,8000	176.972,22	0,3848 %	0,00236 %
04537 ITABERAI		4,9440	176.972,22	1,0569 %	0,00648 %
02439 ITAGUARI		0,2760	176.972,22	0,0590 %	0,00036 %
04301 ITAGUARU		4,3920	176.972,22	0,9389 %	0,00576 %
04539 NOVA VENEZA		0,8160	176.972,22	0,1744 %	0,00107 %
02883 OURO VERDE DE GOIAS		16,3200	176.972,22	3,4889 %	0,02140 %
03124 SAO FRANCISCO DE GOIAS		0,9840	176.972,22	0,2104 %	0,00129 %
04303 TAQUARAL DE GOIAS		0,7080	176.972,22	0,1514 %	0,00093 %
MR - ANICUNS		31,7160	84.429,17	6,7802 %	0,04158 %
04305 ANICUNS		0,7080	84.429,17	0,1514 %	0,00093 %
03126 NAZARIO		0,2400	84.429,17	0,0513 %	0,00031 %
01072 TURVANIA		30,7680	84.429,17	6,5776 %	0,04034 %
MR - CERES		68,9160	183.456,94	14,7328 %	0,09035 %
01058 CARMO DO RIO VERDE		17,4120	183.456,94	3,7223 %	0,02283 %
05544 ITAPURANGA		27,3840	183.456,94	5,8541 %	0,03590 %
02874 RIALMA		24,1200	183.456,94	5,1564 %	0,03162 %
MR - GOIANIA		110,2200	293.409,72	23,5628 %	0,14451 %
05559 ABADIA DE GOIAS		10,2000	293.409,72	2,1805 %	0,01337 %
03128 GOIANAPOLIS		24,8280	293.409,72	5,3077 %	0,03255 %
00001 GOIANIA		0,4320	293.409,72	0,0924 %	0,00057 %
00916 GOIANIRA		0,2400	293.409,72	0,0513 %	0,00031 %
01355 HIDROLANDIA		48,0000	293.409,72	10,2614 %	0,06293 %
03682 LEOPOLDO DE BULHOES		10,2000	293.409,72	2,1805 %	0,01337 %
05410 NEROPOLIS		15,4200	293.409,72	3,2965 %	0,02022 %
05089 SANTO ANTONIO DE GOIAS		0,2400	293.409,72	0,0513 %	0,00031 %
02728 TEREZOPOLIS DE GOIAS		0,6600	293.409,72	0,1411 %	0,00087 %
MR - MEIA PONTE		10,0680	26.801,39	2,1523 %	0,01320 %
02312 MAIRIPOTABA		2,9280	26.801,39	0,6259 %	0,00384 %
01376 PIRACANJUBA		7,1400	26.801,39	1,5264 %	0,00936 %
MR - PIRES DO RIO		2,2800	6.069,44	0,4874 %	0,00299 %
03703 ORIZONA		2,2800	6.069,44	0,4874 %	0,00299 %
MR - VALE DO RIO DOS BOIS		2,1600	5.750,00	0,4618 %	0,00283 %
04412 EDEIA		1,9200	5.750,00	0,4105 %	0,00252 %



CENTRAIS DE ABASTECIMENTO DE GOIAS

Pagina.: 43

Emitido: 11/09/2020

Hora....: 10:57:32

Procedencia de Produto(s)

TODOS PRODUTOS....

Periodo : 01/07/2020 Ate 31/07/2020

* MR - Micro regioao

Sub.Grupo		QUANTIDADE	VALOR	% PART	% PART
Produto	UF	TONELADA	EM R\$	POR PRODUTO	POR SUB.GRUPPO
Estado					
Micro Regiao					
04-FRUTAS NACIONAIS-FN		26.358,3265	64.202.659,62		34,55764 %
161 MARACUJA AZEDO		467,7720	1.245.226,37	100,0000 %	0,61328 %
001 GOIAS		291,8400	776.888,88	62,3894 %	0,38262 %
MR - VALE DO RIO DOS BOIS		2,1600	5.750,00	0,4618 %	0,00283 %
03702 PALMEIRAS DE GOIAS		0,2400	5.750,00	0,0513 %	0,00031 %
002 MINAS GERAIS		0,8400	2.236,11	0,1796 %	0,00110 %
MR - ALFENAS		0,8400	2.236,11	0,1796 %	0,00110 %
05227 CARMO DO RIO CLARO		0,8400	2.236,11	0,1796 %	0,00110 %
003 SAO PAULO		0,3600	958,33	0,0770 %	0,00047 %
MR - ANDRADINA		0,3600	958,33	0,0770 %	0,00047 %
05017 ITAPURA		0,3600	958,33	0,0770 %	0,00047 %
9 MARACUJA DOCE		0,0600	1.350,00	100,0000 %	0,00008 %
001 GOIAS		0,0600	1.350,00	100,0000 %	0,00008 %
MR - GOIANIA		0,0600	1.350,00	100,0000 %	0,00008 %
02728 TEREZOPOLIS DE GOIAS		0,0600	1.350,00	100,0000 %	0,00008 %
163 MELANCIA		1.759,5690	2.355.867,58	100,0000 %	2,30692 %
001 GOIAS		1.427,3990	1.911.128,82	81,1221 %	1,87142 %
MR - ANAPOLIS		242,3000	324.412,80	13,7704 %	0,31767 %
02437 ANAPOLIS		0,3000	324.412,80	0,0170 %	0,00039 %
04537 ITABERAI		60,0000	324.412,80	3,4099 %	0,07866 %
02439 ITAGUARI		52,0000	324.412,80	2,9553 %	0,06818 %
02882 JARAGUA		130,0000	324.412,80	7,3882 %	0,17044 %
MR - ANICUNS		95,0000	127.194,46	5,3990 %	0,12455 %
01502 SANTA BARBARA DE GOIAS		95,0000	127.194,46	5,3990 %	0,12455 %
MR - CERES		696,7400	932.857,52	39,5972 %	0,91348 %
05544 ITAPURANGA		51,0000	932.857,52	2,8984 %	0,06686 %
05556 URUANA		645,7400	932.857,52	36,6988 %	0,84661 %
MR - GOIANIA		129,0990	172.849,23	7,3370 %	0,16926 %
00001 GOIANIA		129,0990	172.849,23	7,3370 %	0,16926 %
MR - PORANGATU		1,2000	1.606,67	0,0682 %	0,00157 %
04285 PORANGATU		1,2000	1.606,67	0,0682 %	0,00157 %
MR - RIO VERMELHO		58,0000	77.655,56	3,2963 %	0,07604 %
01481 SANTA FE DE GOIAS		58,0000	77.655,56	3,2963 %	0,07604 %
MR - SAO MIGUEL DO ARAGUAIA		205,0600	274.552,58	11,6540 %	0,26885 %
01044 NOVA CRIXAS		1,0400	274.552,58	0,0591 %	0,00136 %
02410 NOVO PLANALTO		129,0200	274.552,58	7,3325 %	0,16915 %
04275 SAO MIGUEL DO ARAGUAIA		75,0000	274.552,58	4,2624 %	0,09833 %
003 SAO PAULO		0,3500	468,61	0,0199 %	0,00046 %
MR - BARRETOS		0,3500	468,61	0,0199 %	0,00046 %
04041 COLOMBIA		0,3500	468,61	0,0199 %	0,00046 %
008 TOCANTINS		331,8200	444.270,15	18,8580 %	0,43504 %
MR - GURUPI		16,0000	21.422,22	0,9093 %	0,02098 %
01544 SANTA RITA DO TOCANTINS		16,0000	21.422,22	0,9093 %	0,02098 %
MR - MIRACEMA DO TOCANTINS		190,0000	254.388,91	10,7981 %	0,24910 %
01592 MIRANORTE		190,0000	254.388,91	10,7981 %	0,24910 %



CENTRAIS DE ABASTECIMENTO DE GOIAS

Pagina.: 44

Emitido: 11/09/2020

Hora....: 10:57:32

Procedencia de Produto(s)

TODOS PRODUTOS....

Periodo : 01/07/2020 Ate 31/07/2020

* MR - Micro regioao

Sub.Grupo	UF	QUANTIDADE	VALOR	% PART	% PART
Produto		TONELADA	EM R\$	POR PRODUTO	POR SUB.GRUPPO
Estado					
Micro Regiao					
04-FRUTAS NACIONAIS-FN		26.358,3265	64.202.659,62		34,55764 %
163 MELANCIA		1.759,5690	2.355.867,58	100,0000 %	2,30692 %
008 TOCANTINS		331,8200	444.270,15	18,8580 %	0,43504 %
MR - PORTO NACIONAL		1,3000	1.740,56	0,0739 %	0,00170 %
01547 PALMAS		1,3000	1.740,56	0,0739 %	0,00170 %
MR - RIO FORMOSO		124,5200	166.718,46	7,0767 %	0,16325 %
03155 ARAGUACU		1,5200	166.718,46	0,0864 %	0,00199 %
02927 CRISTALANDIA		29,0000	166.718,46	1,6481 %	0,03802 %
01110 LAGOA DA CONFUSAO		94,0000	166.718,46	5,3422 %	0,12324 %
352 MELAO AMARELO COMUM		253,3580	864.634,45	100,0000 %	0,33217 %
001 GOIAS		105,8680	361.295,56	41,7859 %	0,13880 %
MR - ANAPOLIS		0,9100	3.105,56	0,3592 %	0,00119 %
02437 ANAPOLIS		0,9100	3.105,56	0,3592 %	0,00119 %
MR - GOIANIA		104,9580	358.190,00	41,4268 %	0,13761 %
00001 GOIANIA		104,9580	358.190,00	41,4268 %	0,13761 %
002 MINAS GERAIS		0,6580	2.245,56	0,2597 %	0,00086 %
MR - POUSO ALEGRE		0,6580	2.245,56	0,2597 %	0,00086 %
00742 POUSO ALEGRE		0,6580	2.245,56	0,2597 %	0,00086 %
026 PERNAMBUCO		146,8320	501.093,34	57,9544 %	0,19251 %
MR - ITAPARICA		58,8000	200.666,67	23,2083 %	0,07709 %
03329 PETROLANDIA		58,8000	200.666,67	23,2083 %	0,07709 %
MR - PETROLINA		84,0000	286.666,67	33,1547 %	0,11013 %
03328 PETROLINA		84,0000	286.666,67	33,1547 %	0,11013 %
MR - SERTAO DO MOXOTO		4,0320	13.760,00	1,5914 %	0,00529 %
02489 INAJA		4,0320	13.760,00	1,5914 %	0,00529 %
347 MELAO DELICIA		149,8140	149.814,00	100,0000 %	0,19642 %
001 GOIAS		0,0140	14,00	0,0093 %	0,00002 %
MR - ANAPOLIS		0,0140	14,00	0,0093 %	0,00002 %
02437 ANAPOLIS		0,0140	14,00	0,0093 %	0,00002 %
026 PERNAMBUCO		149,8000	149.800,00	99,9907 %	0,19640 %
MR - ITAPARICA		49,0000	49.000,00	32,7072 %	0,06424 %
03329 PETROLANDIA		49,0000	49.000,00	32,7072 %	0,06424 %
MR - PETROLINA		100,8000	100.800,00	67,2834 %	0,13216 %
03328 PETROLINA		100,8000	100.800,00	67,2834 %	0,13216 %
165 MELAO GALIA		193,4520	959.583,33	100,0000 %	0,25363 %
001 GOIAS		33,4320	165.833,33	17,2818 %	0,04383 %
MR - GOIANIA		33,4320	165.833,33	17,2818 %	0,04383 %
00001 GOIANIA		33,4320	165.833,33	17,2818 %	0,04383 %
026 PERNAMBUCO		160,0200	793.749,99	82,7182 %	0,20980 %
MR - ITAPARICA		44,8000	222.222,22	23,1582 %	0,05874 %
03329 PETROLANDIA		44,8000	222.222,22	23,1582 %	0,05874 %
MR - PETROLINA		115,2200	571.527,77	59,5600 %	0,15106 %
03328 PETROLINA		115,2200	571.527,77	59,5600 %	0,15106 %



CENTRAIS DE ABASTECIMENTO DE GOIAS

Pagina.: 45

Emitido: 11/09/2020

Hora....: 10:57:32

Procedencia de Produto(s)

TODOS PRODUTOS....

Periodo : 01/07/2020 Ate 31/07/2020

* MR - Micro regioao

Sub.Grupo	UF	QUANTIDADE	VALOR	% PART	% PART
Produto		TONELADA	EM R\$	POR PRODUTO	POR SUB.GRUPPO
Estado					
Micro Regiao					
04-FRUTAS NACIONAIS-FN		26.358,3265	64.202.659,62		34,55764 %
350 MELAO MELICIA		147,0000	147.000,00	100,0000 %	0,19273 %
026 PERNAMBUCO		147,0000	147.000,00	100,0000 %	0,19273 %
MR - ITAPARICA		58,8000	58.800,00	40,0000 %	0,07709 %
03329 PETROLANDIA		58,8000	58.800,00	40,0000 %	0,07709 %
MR - PETROLINA		88,2000	88.200,00	60,0000 %	0,11564 %
03328 PETROLINA		88,2000	88.200,00	60,0000 %	0,11564 %
265 MELAO ORANGE		34,0000	426.888,89	100,0000 %	0,04458 %
026 PERNAMBUCO		34,0000	426.888,89	100,0000 %	0,04458 %
MR - ITAPARICA		9,0000	113.000,00	26,4706 %	0,01180 %
03329 PETROLANDIA		9,0000	113.000,00	26,4706 %	0,01180 %
MR - PETROLINA		25,0000	313.888,89	73,5294 %	0,03278 %
03328 PETROLINA		25,0000	313.888,89	73,5294 %	0,03278 %
349 MELAO PELE DE SAPO		98,0000	579.444,45	100,0000 %	0,12848 %
026 PERNAMBUCO		98,0000	579.444,45	100,0000 %	0,12848 %
MR - ITAPARICA		58,8000	347.666,67	60,0000 %	0,07709 %
03329 PETROLANDIA		58,8000	347.666,67	60,0000 %	0,07709 %
MR - PETROLINA		39,2000	231.777,78	40,0000 %	0,05139 %
03328 PETROLINA		39,2000	231.777,78	40,0000 %	0,05139 %
348 MELAO PRINCE		123,7600	123.760,00	100,0000 %	0,16226 %
026 PERNAMBUCO		123,7600	123.760,00	100,0000 %	0,16226 %
MR - ITAPARICA		42,0000	42.000,00	33,9367 %	0,05506 %
03329 PETROLANDIA		42,0000	42.000,00	33,9367 %	0,05506 %
MR - PETROLINA		81,7600	81.760,00	66,0633 %	0,10719 %
03328 PETROLINA		81,7600	81.760,00	66,0633 %	0,10719 %
351 MELAO REI		174,3000	843.833,34	100,0000 %	0,22852 %
001 GOIAS		80,5000	389.722,22	46,1847 %	0,10554 %
MR - GOIANIA		80,5000	389.722,22	46,1847 %	0,10554 %
00001 GOIANIA		80,5000	389.722,22	46,1847 %	0,10554 %
026 PERNAMBUCO		93,8000	454.111,11	53,8153 %	0,12298 %
MR - ITAPARICA		29,4000	142.333,33	16,8675 %	0,03855 %
03329 PETROLANDIA		29,4000	142.333,33	16,8675 %	0,03855 %
MR - PETROLINA		64,4000	311.777,78	36,9478 %	0,08443 %
03328 PETROLINA		64,4000	311.777,78	36,9478 %	0,08443 %
166 MORANGO		47,0085	748.653,89	100,0000 %	0,06163 %
004 DISTRITO FEDERAL		1,5750	25.083,33	3,3505 %	0,00206 %
MR - BRASILIA		1,5750	25.083,33	3,3505 %	0,00206 %
04162 BRASILIA		1,5750	25.083,33	3,3505 %	0,00206 %
001 GOIAS		15,6360	249.017,78	33,2621 %	0,02050 %
MR - ANAPOLIS		9,0900	144.766,67	19,3369 %	0,01192 %
02437 ANAPOLIS		9,0900	144.766,67	19,3369 %	0,01192 %
MR - GOIANIA		4,2180	67.175,56	8,9728 %	0,00553 %



CENTRAIS DE ABASTECIMENTO DE GOIAS

Pagina.: 46

Emitido: 11/09/2020

Hora....: 10:57:32

Procedencia de Produto(s)

TODOS PRODUTOS....

Periodo : 01/07/2020 Ate 31/07/2020

* MR - Micro regioao

Sub.Grupo	UF	QUANTIDADE	VALOR	% PART	% PART
Produto		TONELADA	EM R\$	POR PRODUTO	POR SUB.GRUPPO
Estado					
Micro Regiao					
04-FRUTAS NACIONAIS-FN		26.358,3265	64.202.659,62		34,55764 %
166 MORANGO		47,0085	748.653,89	100,0000 %	0,06163 %
001 GOIAS		15,6360	249.017,78	33,2621 %	0,02050 %
MR - GOIANIA		4,2180	67.175,56	8,9728 %	0,00553 %
00001 GOIANIA		4,2180	67.175,56	8,9728 %	0,00553 %
MR - SUDOESTE DE GOIAS		2,3280	37.075,56	4,9523 %	0,00305 %
02307 RIO VERDE		2,3280	37.075,56	4,9523 %	0,00305 %
002 MINAS GERAIS		29,7975	474.552,78	63,3875 %	0,03907 %
MR - PATROCINIO		13,5000	215.000,00	28,7182 %	0,01770 %
04880 COROMANDEL		13,5000	215.000,00	28,7182 %	0,01770 %
MR - POUSO ALEGRE		16,2975	259.552,78	34,6693 %	0,02137 %
04921 ESPIRITO SANTO DO DOURADO		9,8850	259.552,78	21,0281 %	0,01296 %
00742 POUSO ALEGRE		6,4125	259.552,78	13,6412 %	0,00841 %
170 PERA NACIONAL		276,1800	897.585,00	100,0000 %	0,36209 %
001 GOIAS		38,0800	123.760,00	13,7881 %	0,04993 %
MR - GOIANIA		38,0800	123.760,00	13,7881 %	0,04993 %
00001 GOIANIA		38,0800	123.760,00	13,7881 %	0,04993 %
002 MINAS GERAIS		0,1000	325,00	0,0362 %	0,00013 %
MR - POUSO ALEGRE		0,1000	325,00	0,0362 %	0,00013 %
00742 POUSO ALEGRE		0,1000	325,00	0,0362 %	0,00013 %
007 RIO GRANDE DO SUL		124,0000	403.000,00	44,8983 %	0,16257 %
MR - CAXIAS DO SUL		124,0000	403.000,00	44,8983 %	0,16257 %
01435 CAXIAS DO SUL		124,0000	403.000,00	44,8983 %	0,16257 %
022 SANTA CATARINA		114,0000	370.500,00	41,2774 %	0,14946 %
MR - CAMPOS DE LAGES		50,0000	162.500,00	18,1041 %	0,06555 %
05526 SAO JOAQUIM		50,0000	162.500,00	18,1041 %	0,06555 %
MR - JOACABA		64,0000	208.000,00	23,1733 %	0,08391 %
01015 FRAIBURGO		64,0000	208.000,00	23,1733 %	0,08391 %
172 PINHA		0,4530	7.382,22	100,0000 %	0,00059 %
001 GOIAS		0,4230	6.893,33	93,3775 %	0,00055 %
MR - GOIANIA		0,4230	6.893,33	93,3775 %	0,00055 %
03128 GOIANAPOLIS		0,1020	6.893,33	22,5166 %	0,00013 %
00001 GOIANIA		0,3210	6.893,33	70,8609 %	0,00042 %
002 MINAS GERAIS		0,0300	488,89	6,6225 %	0,00004 %
MR - POUSO ALEGRE		0,0300	488,89	6,6225 %	0,00004 %
00742 POUSO ALEGRE		0,0300	488,89	6,6225 %	0,00004 %
174 ROMA		1,2000	28.166,67	100,0000 %	0,00157 %
001 GOIAS		1,2000	28.166,67	100,0000 %	0,00157 %
MR - GOIANIA		1,2000	28.166,67	100,0000 %	0,00157 %
00001 GOIANIA		1,2000	28.166,67	100,0000 %	0,00157 %
257 TAMARINO		2,2680	9.450,00	100,0000 %	0,00297 %
001 GOIAS		2,2680	9.450,00	100,0000 %	0,00297 %



CENTRAIS DE ABASTECIMENTO DE GOIAS

Pagina.: 47

Emitido: 11/09/2020

Hora....: 10:57:32

Procedencia de Produto(s)

TODOS PRODUTOS....

Periodo : 01/07/2020 Ate 31/07/2020

* MR - Micro regioao

Sub.Grupo	UF	QUANTIDADE	VALOR	% PART	% PART
Produto		TONELADA	EM R\$	POR PRODUTO	POR SUB.GRUPPO
Estado					
Micro Regiao					
04-FRUTAS NACIONAIS-FN		26.358,3265	64.202.659,62		34,55764 %
257 TAMARINO		2,2680	9.450,00	100,0000 %	0,00297 %
001 GOIAS		2,2680	9.450,00	100,0000 %	0,00297 %
MR - GOIANIA		2,2680	9.450,00	100,0000 %	0,00297 %
00001 GOIANIA		2,2320	9.450,00	98,4127 %	0,00293 %
02728 TEREZOPOLIS DE GOIAS		0,0360	9.450,00	1,5873 %	0,00005 %
177 TANGERINA MURCOT		2,4000	2.400,00	100,0000 %	0,00315 %
001 GOIAS		2,4000	2.400,00	100,0000 %	0,00315 %
MR - GOIANIA		2,4000	2.400,00	100,0000 %	0,00315 %
00001 GOIANIA		2,4000	2.400,00	100,0000 %	0,00315 %
178 TANGERINA POKKAM		2.179,8040	2.972.460,00	100,0000 %	2,85788 %
001 GOIAS		2.168,8040	2.957.460,00	99,4954 %	2,84346 %
MR - ANAPOLIS		391,6660	534.090,00	17,9679 %	0,51350 %
02437 ANAPOLIS		202,4000	534.090,00	9,2852 %	0,26536 %
02438 CAMPO LIMPO DE GOIAS		12,8700	534.090,00	0,5904 %	0,01687 %
01496 CATURAI		4,4000	534.090,00	0,2019 %	0,00577 %
04299 DAMOLANDIA		0,4400	534.090,00	0,0202 %	0,00058 %
04537 ITABERAI		148,0600	534.090,00	6,7924 %	0,19412 %
04538 ITAUCU		16,6320	534.090,00	0,7630 %	0,02181 %
02883 OURO VERDE DE GOIAS		6,8640	534.090,00	0,3149 %	0,00900 %
MR - CERES		70,4000	96.000,00	3,2296 %	0,09230 %
05544 ITAPURANGA		70,4000	96.000,00	3,2296 %	0,09230 %
MR - GOIANIA		1.563,0780	2.131.470,00	71,7073 %	2,04931 %
05559 ABADIA DE GOIAS		66,0000	2.131.470,00	3,0278 %	0,08653 %
03128 GOIANAPOLIS		277,5300	2.131.470,00	12,7319 %	0,36386 %
00001 GOIANIA		45,6060	2.131.470,00	2,0922 %	0,05979 %
03682 LEOPOLDO DE BULHOES		279,8400	2.131.470,00	12,8379 %	0,36689 %
05410 NEROPOLIS		622,3580	2.131.470,00	28,5511 %	0,81596 %
02728 TEREZOPOLIS DE GOIAS		271,7440	2.131.470,00	12,4664 %	0,35628 %
MR - MEIA PONTE		143,0000	195.000,00	6,5602 %	0,18748 %
01376 PIRACANJUBA		143,0000	195.000,00	6,5602 %	0,18748 %
MR - PORANGATU		0,6600	900,00	0,0303 %	0,00087 %
01054 NIQUELANDIA		0,6600	900,00	0,0303 %	0,00087 %
002 MINAS GERAIS		11,0000	15.000,00	0,5046 %	0,01442 %
MR - PATOS DE MINAS		11,0000	15.000,00	0,5046 %	0,01442 %
02068 SAO GOTARDO		11,0000	15.000,00	0,5046 %	0,01442 %
318 UVA BENITAKA		70,0160	685.573,33	100,0000 %	0,09180 %
001 GOIAS		47,9680	469.686,66	68,5101 %	0,06289 %
MR - GOIANIA		47,9680	469.686,66	68,5101 %	0,06289 %
00001 GOIANIA		47,9680	469.686,66	68,5101 %	0,06289 %
002 MINAS GERAIS		2,9280	28.670,00	4,1819 %	0,00384 %
MR - POUSO ALEGRE		2,9280	28.670,00	4,1819 %	0,00384 %
00742 POUSO ALEGRE		2,9280	28.670,00	4,1819 %	0,00384 %
023 PARANA		5,6000	54.833,33	7,9982 %	0,00734 %
MR - APUCARANA		5,6000	54.833,33	7,9982 %	0,00734 %
00914 JANDAIA DO SUL		5,6000	54.833,33	7,9982 %	0,00734 %



CENTRAIS DE ABASTECIMENTO DE GOIAS

Pagina.: 48

Emitido: 11/09/2020

Hora....: 10:57:32

Procedencia de Produto(s)

TODOS PRODUTOS....

Periodo : 01/07/2020 Ate 31/07/2020

* MR - Micro regiao

Sub.Grupo	UF	QUANTIDADE	VALOR	% PART	% PART
Produto		TONELADA	EM R\$	POR PRODUTO	POR SUB.GRUPPO
Estado					
Micro Regiao					
04-FRUTAS NACIONAIS-FN		26.358,3265	64.202.659,62		34,55764 %
318 UVA BENITAKA		70,0160	685.573,33	100,0000 %	0,09180 %
003 SAO PAULO		13,5200	132.383,33	19,3099 %	0,01773 %
MR - JALES		13,5200	132.383,33	19,3099 %	0,01773 %
01242 PALMEIRA D OESTE		13,5200	132.383,33	19,3099 %	0,01773 %
320 UVA ISABEL		47,2400	47.240,00	100,0000 %	0,06194 %
001 GOIAS		47,2400	47.240,00	100,0000 %	0,06194 %
MR - GOIANIA		47,2400	47.240,00	100,0000 %	0,06194 %
00001 GOIANIA		47,2400	47.240,00	100,0000 %	0,06194 %
179 UVA ITALIA		17,5200	161.816,67	100,0000 %	0,02297 %
001 GOIAS		12,7760	118.000,56	72,9224 %	0,01675 %
MR - GOIANIA		12,7760	118.000,56	72,9224 %	0,01675 %
00001 GOIANIA		12,7760	118.000,56	72,9224 %	0,01675 %
002 MINAS GERAIS		0,0160	147,78	0,0913 %	0,00002 %
MR - POUSO ALEGRE		0,0160	147,78	0,0913 %	0,00002 %
00742 POUSO ALEGRE		0,0160	147,78	0,0913 %	0,00002 %
003 SAO PAULO		4,7280	43.668,33	26,9863 %	0,00620 %
MR - JALES		4,7280	43.668,33	26,9863 %	0,00620 %
01242 PALMEIRA D OESTE		4,7280	43.668,33	26,9863 %	0,00620 %
182 UVA NIAGARA CX 2 KG		1,2380	1.238,00	100,0000 %	0,00162 %
001 GOIAS		1,2180	1.218,00	98,3845 %	0,00160 %
MR - GOIANIA		1,2180	1.218,00	98,3845 %	0,00160 %
01073 ARAGOIANIA		0,3940	1.218,00	31,8255 %	0,00052 %
01355 HIDROLANDIA		0,8240	1.218,00	66,5590 %	0,00108 %
002 MINAS GERAIS		0,0200	20,00	1,6155 %	0,00003 %
MR - POUSO ALEGRE		0,0200	20,00	1,6155 %	0,00003 %
00742 POUSO ALEGRE		0,0200	20,00	1,6155 %	0,00003 %
184 UVA PASSAS		1,2600	1.260,00	100,0000 %	0,00165 %
001 GOIAS		1,2600	1.260,00	100,0000 %	0,00165 %
MR - GOIANIA		1,2600	1.260,00	100,0000 %	0,00165 %
00001 GOIANIA		1,2600	1.260,00	100,0000 %	0,00165 %
411 UVA VITÓRIA		3,9840	3.984,00	100,0000 %	0,00522 %
001 GOIAS		3,9840	3.984,00	100,0000 %	0,00522 %
MR - GOIANIA		3,9840	3.984,00	100,0000 %	0,00522 %
00001 GOIANIA		3,9840	3.984,00	100,0000 %	0,00522 %
05-FRUTAS IMPORTADAS-FI		649,7170	4.328.977,00		0,85183 %
186 AMEIXA ARGENTINA		15,0000	225.000,00	100,0000 %	0,01967 %
003 SAO PAULO		15,0000	225.000,00	100,0000 %	0,01967 %
MR - SAO PAULO		15,0000	225.000,00	100,0000 %	0,01967 %
05050 SAO PAULO		15,0000	225.000,00	100,0000 %	0,01967 %
187 AMEIXA CHILENA		14,0000	14.000,00	100,0000 %	0,01835 %



CENTRAIS DE ABASTECIMENTO DE GOIAS

Pagina.: 49

Emitido: 11/09/2020

Hora....: 10:57:32

Procedencia de Produto(s)

TODOS PRODUTOS....

Periodo : 01/07/2020 Ate 31/07/2020

* MR - Micro regioao

Sub.Grupo	UF	QUANTIDADE	VALOR	% PART	% PART
Produto		TONELADA	EM R\$	POR PRODUTO	POR SUB.GRUPPO
Estado					
Micro Regiao					
05-FRUTAS IMPORTADAS-FI		649,7170	4.328.977,00		0,85183 %
187 AMEIXA CHILENA		14,0000	14.000,00	100,0000 %	0,01835 %
003 SAO PAULO		14,0000	14.000,00	100,0000 %	0,01835 %
MR - SAO PAULO		14,0000	14.000,00	100,0000 %	0,01835 %
05050 SAO PAULO		14,0000	14.000,00	100,0000 %	0,01835 %
354 CAQUI ESPANHOL		9,4500	136.500,00	100,0000 %	0,01239 %
003 SAO PAULO		9,4500	136.500,00	100,0000 %	0,01239 %
MR - SAO PAULO		9,4500	136.500,00	100,0000 %	0,01239 %
05050 SAO PAULO		9,4500	136.500,00	100,0000 %	0,01239 %
190 DAMASCO		0,5000	95.000,00	100,0000 %	0,00066 %
003 SAO PAULO		0,5000	95.000,00	100,0000 %	0,00066 %
MR - SAO PAULO		0,5000	95.000,00	100,0000 %	0,00066 %
05050 SAO PAULO		0,5000	95.000,00	100,0000 %	0,00066 %
373 GRANADILHO		0,7500	50.000,00	100,0000 %	0,00098 %
003 SAO PAULO		0,7500	50.000,00	100,0000 %	0,00098 %
MR - SAO PAULO		0,7500	50.000,00	100,0000 %	0,00098 %
05050 SAO PAULO		0,7500	50.000,00	100,0000 %	0,00098 %
191 KIWI CHILENO		34,3900	550.240,00	100,0000 %	0,04509 %
001 GOIAS		2,3900	38.240,00	6,9497 %	0,00313 %
MR - GOIANIA		2,3900	38.240,00	6,9497 %	0,00313 %
00001 GOIANIA		2,3900	38.240,00	6,9497 %	0,00313 %
003 SAO PAULO		32,0000	512.000,00	93,0503 %	0,04195 %
MR - SAO PAULO		32,0000	512.000,00	93,0503 %	0,04195 %
05050 SAO PAULO		32,0000	512.000,00	93,0503 %	0,04195 %
192 KIWI NOVA ZELANDIA		15,0000	262.500,00	100,0000 %	0,01967 %
003 SAO PAULO		15,0000	262.500,00	100,0000 %	0,01967 %
MR - SAO PAULO		15,0000	262.500,00	100,0000 %	0,01967 %
05050 SAO PAULO		15,0000	262.500,00	100,0000 %	0,01967 %
194 MACA ARGENTINA		81,9600	676.170,00	100,0000 %	0,10746 %
002 MINAS GERAIS		1,9600	16.170,00	2,3914 %	0,00257 %
MR - POUSO ALEGRE		1,9600	16.170,00	2,3914 %	0,00257 %
00742 POUSO ALEGRE		1,9600	16.170,00	2,3914 %	0,00257 %
003 SAO PAULO		80,0000	660.000,00	97,6086 %	0,10489 %
MR - SAO PAULO		80,0000	660.000,00	97,6086 %	0,10489 %
05050 SAO PAULO		80,0000	660.000,00	97,6086 %	0,10489 %
195 MACA CHILENA		45,0000	45.000,00	100,0000 %	0,05900 %
003 SAO PAULO		45,0000	45.000,00	100,0000 %	0,05900 %
MR - SAO PAULO		45,0000	45.000,00	100,0000 %	0,05900 %
05050 SAO PAULO		45,0000	45.000,00	100,0000 %	0,05900 %
200 PERA ARGENTINA		108,0000	810.000,00	100,0000 %	0,14160 %



CENTRAIS DE ABASTECIMENTO DE GOIAS

Pagina.: 50

Emitido: 11/09/2020

Hora....: 10:57:32

Procedencia de Produto(s)

TODOS PRODUTOS....

Periodo : 01/07/2020 Ate 31/07/2020

* MR - Micro regioao

Sub.Grupo	UF	QUANTIDADE	VALOR	% PART	% PART
Produto		TONELADA	EM R\$	POR PRODUTO	POR SUB.GRUPPO
Estado					
Micro Regiao					
05-FRUTAS IMPORTADAS-FI		649,7170	4.328.977,00		0,85183 %
200 PERA ARGENTINA		108,0000	810.000,00	100,0000 %	0,14160 %
003 SAO PAULO		108,0000	810.000,00	100,0000 %	0,14160 %
MR - SAO PAULO		108,0000	810.000,00	100,0000 %	0,14160 %
05050 SAO PAULO		108,0000	810.000,00	100,0000 %	0,14160 %
358 PERA ASIATICA IMPORTADA		12,8000	352.000,00	100,0000 %	0,01678 %
003 SAO PAULO		12,8000	352.000,00	100,0000 %	0,01678 %
MR - SAO PAULO		12,8000	352.000,00	100,0000 %	0,01678 %
05050 SAO PAULO		12,8000	352.000,00	100,0000 %	0,01678 %
400 PERA D'ANJOU		87,0000	87.000,00	100,0000 %	0,11406 %
001 GOIAS		5,0000	5.000,00	5,7471 %	0,00656 %
MR - GOIANIA		5,0000	5.000,00	5,7471 %	0,00656 %
00001 GOIANIA		5,0000	5.000,00	5,7471 %	0,00656 %
003 SAO PAULO		82,0000	82.000,00	94,2529 %	0,10751 %
MR - SAO PAULO		82,0000	82.000,00	94,2529 %	0,10751 %
05050 SAO PAULO		82,0000	82.000,00	94,2529 %	0,10751 %
202 PERA PORTUGUESA		72,7000	872.400,00	100,0000 %	0,09531 %
001 GOIAS		38,1800	458.160,00	52,5172 %	0,05006 %
MR - GOIANIA		38,1800	458.160,00	52,5172 %	0,05006 %
00001 GOIANIA		38,1800	458.160,00	52,5172 %	0,05006 %
023 PARANA		2,5200	30.240,00	3,4663 %	0,00330 %
MR - FRANCISCO BELTRAO		2,5200	30.240,00	3,4663 %	0,00330 %
00897 BARRACAO		2,5200	30.240,00	3,4663 %	0,00330 %
003 SAO PAULO		32,0000	384.000,00	44,0165 %	0,04195 %
MR - SAO PAULO		32,0000	384.000,00	44,0165 %	0,04195 %
05050 SAO PAULO		32,0000	384.000,00	44,0165 %	0,04195 %
401 PERA WILLIAM		77,6800	77.680,00	100,0000 %	0,10184 %
001 GOIAS		26,5600	26.560,00	34,1916 %	0,03482 %
MR - GOIANIA		26,5600	26.560,00	34,1916 %	0,03482 %
00001 GOIANIA		26,5600	26.560,00	34,1916 %	0,03482 %
023 PARANA		1,1200	1.120,00	1,4418 %	0,00147 %
MR - FRANCISCO BELTRAO		1,1200	1.120,00	1,4418 %	0,00147 %
00897 BARRACAO		1,1200	1.120,00	1,4418 %	0,00147 %
003 SAO PAULO		50,0000	50.000,00	64,3666 %	0,06555 %
MR - SAO PAULO		50,0000	50.000,00	64,3666 %	0,06555 %
05050 SAO PAULO		50,0000	50.000,00	64,3666 %	0,06555 %
204 PESSEGO CHILENO		3,0000	3.000,00	100,0000 %	0,00393 %
001 GOIAS		3,0000	3.000,00	100,0000 %	0,00393 %
MR - CERES		3,0000	3.000,00	100,0000 %	0,00393 %
01060 SANTA ISABEL		3,0000	3.000,00	100,0000 %	0,00393 %
375 PISTACHE		0,0150	15,00	100,0000 %	0,00002 %



CENTRAIS DE ABASTECIMENTO DE GOIAS

Pagina.: 51

Emitido: 11/09/2020

Hora....: 10:57:32

Procedencia de Produto(s)

TODOS PRODUTOS....

Periodo : 01/07/2020 Ate 31/07/2020

* MR - Micro regioao

Sub.Grupo	UF	QUANTIDADE	VALOR	% PART	% PART
Produto		TONELADA	EM R\$	POR PRODUTO	POR SUB.GRUPPO
Estado					
Micro Regiao					
05-FRUTAS IMPORTADAS-FI		649,7170	4.328.977,00		0,85183 %
375 PISTACHE		0,0150	15,00	100,0000 %	0,00002 %
001 GOIAS		0,0150	15,00	100,0000 %	0,00002 %
MR - GOIANIA		0,0150	15,00	100,0000 %	0,00002 %
00001 GOIANIA		0,0150	15,00	100,0000 %	0,00002 %
360 ROMA IMPORTADA AMERICANA		3,3000	3.300,00	100,0000 %	0,00433 %
003 SAO PAULO		3,3000	3.300,00	100,0000 %	0,00433 %
MR - SAO PAULO		3,3000	3.300,00	100,0000 %	0,00433 %
05050 SAO PAULO		3,3000	3.300,00	100,0000 %	0,00433 %
366 TAMARA IMPORTADA - ISRAEL		3,0000	3.000,00	100,0000 %	0,00393 %
003 SAO PAULO		3,0000	3.000,00	100,0000 %	0,00393 %
MR - SAO PAULO		3,0000	3.000,00	100,0000 %	0,00393 %
05050 SAO PAULO		3,0000	3.000,00	100,0000 %	0,00393 %
208 UVA ARGENTINA		25,3000	25.300,00	100,0000 %	0,03317 %
001 GOIAS		8,8000	8.800,00	34,7826 %	0,01154 %
MR - GOIANIA		8,8000	8.800,00	34,7826 %	0,01154 %
00001 GOIANIA		8,8000	8.800,00	34,7826 %	0,01154 %
003 SAO PAULO		16,5000	16.500,00	65,2174 %	0,02163 %
MR - SAO PAULO		16,5000	16.500,00	65,2174 %	0,02163 %
05050 SAO PAULO		16,5000	16.500,00	65,2174 %	0,02163 %
280 UVA RED GLOB-ARGENTINA		20,3760	20.376,00	100,0000 %	0,02671 %
001 GOIAS		9,1760	9.176,00	45,0334 %	0,01203 %
MR - GOIANIA		9,1760	9.176,00	45,0334 %	0,01203 %
00001 GOIANIA		9,1760	9.176,00	45,0334 %	0,01203 %
003 SAO PAULO		11,2000	11.200,00	54,9666 %	0,01468 %
MR - SAO PAULO		11,2000	11.200,00	54,9666 %	0,01468 %
05050 SAO PAULO		11,2000	11.200,00	54,9666 %	0,01468 %
279 UVA THOMPSON-CHILENA		20,4960	20.496,00	100,0000 %	0,02687 %
001 GOIAS		20,4960	20.496,00	100,0000 %	0,02687 %
MR - GOIANIA		20,4960	20.496,00	100,0000 %	0,02687 %
00001 GOIANIA		20,4960	20.496,00	100,0000 %	0,02687 %
06-AVES E OVOS-AO		1.078,7044	5.214.365,52		1,41426 %
213 FRANGO ABATIDO		9,0000	9.000,00	100,0000 %	0,01180 %
001 GOIAS		9,0000	9.000,00	100,0000 %	0,01180 %
MR - GOIANIA		9,0000	9.000,00	100,0000 %	0,01180 %
00001 GOIANIA		9,0000	9.000,00	100,0000 %	0,01180 %
216 OVO BRANCO EXTRA		487,5000	2.058.333,34	100,0000 %	0,63915 %
001 GOIAS		487,5000	2.058.333,34	100,0000 %	0,63915 %
MR - ANAPOLIS		375,0000	1.583.333,34	76,9231 %	0,49165 %
04300 INHUMAS		375,0000	1.583.333,34	76,9231 %	0,49165 %



CENTRAIS DE ABASTECIMENTO DE GOIAS

Pagina.: 52

Emitido: 11/09/2020

Hora....: 10:57:32

Procedencia de Produto(s)

TODOS PRODUTOS....

Periodo : 01/07/2020 Ate 31/07/2020

* MR - Micro regioao

Sub.Grupo	UF	QUANTIDADE	VALOR	% PART	% PART
Produto		TONELADA	EM R\$	POR PRODUTO	POR SUB.GRUPPO
Estado					
Micro Regiao					
06-AVES E OVOS-AO		1.078,7044	5.214.365,52		1,41426 %
216 OVO BRANCO EXTRA		487,5000	2.058.333,34	100,0000 %	0,63915 %
001 GOIAS		487,5000	2.058.333,34	100,0000 %	0,63915 %
MR - GOIANIA		112,5000	475.000,00	23,0769 %	0,14750 %
04308 BELA VISTA DE GOIAS		75,0000	475.000,00	15,3846 %	0,09833 %
03682 LEOPOLDO DE BULHOES		37,5000	475.000,00	7,6923 %	0,04917 %
217 OVO BRANCO GRANDE		157,5500	715.444,44	100,0000 %	0,20656 %
001 GOIAS		157,5500	715.444,44	100,0000 %	0,20656 %
MR - GOIANIA		157,5500	715.444,44	100,0000 %	0,20656 %
04308 BELA VISTA DE GOIAS		113,8500	715.444,44	72,2628 %	0,14927 %
03682 LEOPOLDO DE BULHOES		43,7000	715.444,44	27,7372 %	0,05729 %
218 OVO BRANCO MEDIO		70,0000	357.000,00	100,0000 %	0,09177 %
001 GOIAS		70,0000	357.000,00	100,0000 %	0,09177 %
MR - GOIANIA		70,0000	357.000,00	100,0000 %	0,09177 %
04308 BELA VISTA DE GOIAS		49,0000	357.000,00	70,0000 %	0,06424 %
03682 LEOPOLDO DE BULHOES		21,0000	357.000,00	30,0000 %	0,02753 %
221 OVO CAIPIRA		0,0144	14,40	100,0000 %	0,00002 %
001 GOIAS		0,0144	14,40	100,0000 %	0,00002 %
MR - GOIANIA		0,0144	14,40	100,0000 %	0,00002 %
04308 BELA VISTA DE GOIAS		0,0144	14,40	100,0000 %	0,00002 %
222 OVO CODORNA		76,0000	570.000,00	100,0000 %	0,09964 %
001 GOIAS		76,0000	570.000,00	100,0000 %	0,09964 %
MR - GOIANIA		76,0000	570.000,00	100,0000 %	0,09964 %
04308 BELA VISTA DE GOIAS		59,2000	570.000,00	77,8947 %	0,07762 %
03682 LEOPOLDO DE BULHOES		16,8000	570.000,00	22,1053 %	0,02203 %
224 OVO VERMELHO EXTRA		97,5000	505.700,00	100,0000 %	0,12783 %
001 GOIAS		97,5000	505.700,00	100,0000 %	0,12783 %
MR - GOIANIA		97,5000	505.700,00	100,0000 %	0,12783 %
04308 BELA VISTA DE GOIAS		75,0000	505.700,00	76,9231 %	0,09833 %
03682 LEOPOLDO DE BULHOES		22,5000	505.700,00	23,0769 %	0,02950 %
225 OVO VERMELHO GRANDE		109,9400	614.495,56	100,0000 %	0,14414 %
001 GOIAS		109,9400	614.495,56	100,0000 %	0,14414 %
MR - GOIANIA		109,9400	614.495,56	100,0000 %	0,14414 %
04308 BELA VISTA DE GOIAS		87,4000	614.495,56	79,4979 %	0,11459 %
03682 LEOPOLDO DE BULHOES		22,5400	614.495,56	20,5021 %	0,02955 %
223 OVO VERMELHO JUMBO		43,2000	207.822,22	100,0000 %	0,05664 %
001 GOIAS		43,2000	207.822,22	100,0000 %	0,05664 %
MR - GOIANIA		43,2000	207.822,22	100,0000 %	0,05664 %
04308 BELA VISTA DE GOIAS		29,7000	207.822,22	68,7500 %	0,03894 %
03682 LEOPOLDO DE BULHOES		13,5000	207.822,22	31,2500 %	0,01770 %
226 OVO VERMELHO MEDIO		28,0000	176.555,56	100,0000 %	0,03671 %
001 GOIAS		28,0000	176.555,56	100,0000 %	0,03671 %
MR - GOIANIA		28,0000	176.555,56	100,0000 %	0,03671 %



CENTRAIS DE ABASTECIMENTO DE GOIAS

Pagina.: 53

Emitido: 11/09/2020

Hora....: 10:57:32

Procedencia de Produto(s)

TODOS PRODUTOS....

Periodo : 01/07/2020 Ate 31/07/2020

* MR - Micro regioao

Sub.Grupo	UF	QUANTIDADE	VALOR	% PART	% PART
Produto		TONELADA	EM R\$	POR PRODUTO	POR SUB.GRUPPO
Estado					
Micro Regiao					
06-AVES E OVOS-AO		1.078,7044	5.214.365,52		1,41426 %
226 OVO VERMELHO MEDIO		28,0000	176.555,56	100,0000 %	0,03671 %
001 GOIAS		28,0000	176.555,56	100,0000 %	0,03671 %
MR - GOIANIA		28,0000	176.555,56	100,0000 %	0,03671 %
04308 BELA VISTA DE GOIAS		28,0000	176.555,56	100,0000 %	0,03671 %
07-DIVERSOS		1.129,3482	2.852.516,56		1,48066 %
229 ACAFRAO		0,0420	420,00	100,0000 %	0,00006 %
001 GOIAS		0,0420	420,00	100,0000 %	0,00006 %
MR - ENTORNO DE BRASILIA		0,0200	200,00	47,6190 %	0,00003 %
02731 ALEXANIA		0,0200	200,00	47,6190 %	0,00003 %
MR - GOIANIA		0,0220	220,00	52,3810 %	0,00003 %
03128 GOIANAPOLIS		0,0200	220,00	47,6190 %	0,00003 %
00001 GOIANIA		0,0020	220,00	4,7619 %	0,00000 %
228 ACUCAR		75,0000	124.305,56	100,0000 %	0,09833 %
001 GOIAS		75,0000	124.305,56	100,0000 %	0,09833 %
MR - GOIANIA		75,0000	124.305,56	100,0000 %	0,09833 %
00001 GOIANIA		75,0000	124.305,56	100,0000 %	0,09833 %
264 BISCOITO (PETA)		0,0200	20,00	100,0000 %	0,00003 %
001 GOIAS		0,0200	20,00	100,0000 %	0,00003 %
MR - GOIANIA		0,0200	20,00	100,0000 %	0,00003 %
00001 GOIANIA		0,0200	20,00	100,0000 %	0,00003 %
299 CAFE		15,9000	15.900,00	100,0000 %	0,02085 %
001 GOIAS		15,9000	15.900,00	100,0000 %	0,02085 %
MR - GOIANIA		15,9000	15.900,00	100,0000 %	0,02085 %
00001 GOIANIA		15,9000	15.900,00	100,0000 %	0,02085 %
340 CAIXA TORITO (P/BANANA)		17,0000	17.000,00	100,0000 %	0,02229 %
020 ESPIRITO SANTO		17,0000	17.000,00	100,0000 %	0,02229 %
MR - LINHARES		17,0000	17.000,00	100,0000 %	0,02229 %
02580 LINHARES		17,0000	17.000,00	100,0000 %	0,02229 %
332 CARNE FRESCA		9,2000	119.600,00	100,0000 %	0,01206 %
001 GOIAS		9,2000	119.600,00	100,0000 %	0,01206 %
MR - GOIANIA		9,2000	119.600,00	100,0000 %	0,01206 %
00001 GOIANIA		9,2000	119.600,00	100,0000 %	0,01206 %
276 CARNE SUINA		3,2000	38.392,89	100,0000 %	0,00420 %
001 GOIAS		3,2000	38.392,89	100,0000 %	0,00420 %
MR - GOIANIA		3,2000	38.392,89	100,0000 %	0,00420 %
00001 GOIANIA		3,2000	38.392,89	100,0000 %	0,00420 %
281 COLORAL (CORANTE)		0,3000	4.500,00	100,0000 %	0,00039 %
001 GOIAS		0,3000	4.500,00	100,0000 %	0,00039 %
MR - GOIANIA		0,3000	4.500,00	100,0000 %	0,00039 %
00001 GOIANIA		0,3000	4.500,00	100,0000 %	0,00039 %



CENTRAIS DE ABASTECIMENTO DE GOIAS

Pagina.: 54

Emitido: 11/09/2020

Hora....: 10:57:32

Procedencia de Produto(s)

TODOS PRODUTOS....

Periodo : 01/07/2020 Ate 31/07/2020

* MR - Micro regioa

Sub.Grupo	UF	QUANTIDADE	VALOR	% PART	% PART
Produto		TONELADA	EM R\$	POR PRODUTO	POR SUB.GRUPPO
Estado					
Micro Regiao					
07-DIVERSOS		1.129,3482	2.852.516,56		1,48066 %
239 DOCE		2,3300	2.330,00	100,0000 %	0,00305 %
001 GOIAS		2,3300	2.330,00	100,0000 %	0,00305 %
MR - GOIANIA		2,3300	2.330,00	100,0000 %	0,00305 %
05410 NEROPOLIS		2,3300	2.330,00	100,0000 %	0,00305 %
240 EMBALAGEM DE PAPEL		0,4500	4.500,00	100,0000 %	0,00059 %
001 GOIAS		0,4500	4.500,00	100,0000 %	0,00059 %
MR - GOIANIA		0,4500	4.500,00	100,0000 %	0,00059 %
02442 APARECIDA DE GOIANIA		0,4500	4.500,00	100,0000 %	0,00059 %
00001 GOIANIA		7,7500	7.750,00	100,0000 %	0,01016 %
241 EMBALAGEM DE PLASTICO		15,6160	234.240,00	100,0000 %	0,02047 %
001 GOIAS		15,6160	234.240,00	100,0000 %	0,02047 %
MR - GOIANIA		15,6160	234.240,00	100,0000 %	0,02047 %
02442 APARECIDA DE GOIANIA		2,3200	234.240,00	14,8566 %	0,00304 %
00001 GOIANIA		13,2960	234.240,00	85,1434 %	0,01743 %
242 FARINHA DE MANDIOCA		198,3000	892.350,00	100,0000 %	0,25999 %
001 GOIAS		198,3000	892.350,00	100,0000 %	0,25999 %
MR - GOIANIA		198,3000	892.350,00	100,0000 %	0,25999 %
02442 APARECIDA DE GOIANIA		1,4200	892.350,00	0,7161 %	0,00186 %
04308 BELA VISTA DE GOIAS		69,0800	892.350,00	34,8361 %	0,09057 %
00001 GOIANIA		30,0000	892.350,00	15,1286 %	0,03933 %
05410 NEROPOLIS		86,0000	892.350,00	43,3686 %	0,11275 %
02297 TRINDADE		11,8000	892.350,00	5,9506 %	0,01547 %
259 FARINHA DE MILHO		30,2000	151.000,00	100,0000 %	0,03959 %
001 GOIAS		30,2000	151.000,00	100,0000 %	0,03959 %
MR - GOIANIA		30,2000	151.000,00	100,0000 %	0,03959 %
04308 BELA VISTA DE GOIAS		5,0000	151.000,00	16,5563 %	0,00656 %
05410 NEROPOLIS		25,0000	151.000,00	82,7815 %	0,03278 %
02297 TRINDADE		0,2000	151.000,00	0,6623 %	0,00026 %
244 GUARIROBA		462,4000	462.400,00	100,0000 %	0,60624 %
001 GOIAS		462,4000	462.400,00	100,0000 %	0,60624 %
MR - ANAPOLIS		161,9500	161.950,00	35,0238 %	0,21233 %
02437 ANAPOLIS		82,9500	161.950,00	17,9390 %	0,10875 %
02439 ITAGUARI		16,0000	161.950,00	3,4602 %	0,02098 %
04301 ITAGUARU		1,0000	161.950,00	0,2163 %	0,00131 %
02882 JARAGUA		62,0000	161.950,00	13,4083 %	0,08129 %
MR - ANICUNS		42,0000	42.000,00	9,0830 %	0,05506 %
04307 SAO LUIS DE MONTES BELOS		42,0000	42.000,00	9,0830 %	0,05506 %
MR - CERES		144,0000	144.000,00	31,1419 %	0,18879 %
05544 ITAPURANGA		144,0000	144.000,00	31,1419 %	0,18879 %
MR - GOIANIA		114,4500	114.450,00	24,7513 %	0,15005 %
04308 BELA VISTA DE GOIAS		40,0000	114.450,00	8,6505 %	0,05244 %
00001 GOIANIA		18,9000	114.450,00	4,0874 %	0,02478 %
05410 NEROPOLIS		55,5500	114.450,00	12,0134 %	0,07283 %
302 LINGUICA		6,3000	6.300,00	100,0000 %	0,00826 %
001 GOIAS		6,3000	6.300,00	100,0000 %	0,00826 %



CENTRAIS DE ABASTECIMENTO DE GOIAS

Pagina.: 55

Emitido: 11/09/2020

Hora....: 10:57:32

Procedencia de Produto(s)

TODOS PRODUTOS....

Periodo : 01/07/2020 Ate 31/07/2020

* MR - Micro regioao

Sub.Grupo		QUANTIDADE	VALOR	% PART	% PART
Produto	UF	TONELADA	EM R\$	POR PRODUTO	POR SUB.GRUPPO
Estado					
Micro Regiao					
07-DIVERSOS		1.129,3482	2.852.516,56		1,48066 %
302 LINGUICA		6,3000	6.300,00	100,0000 %	0,00826 %
001 GOIAS		6,3000	6.300,00	100,0000 %	0,00826 %
MR - GOIANIA		6,3000	6.300,00	100,0000 %	0,00826 %
00001 GOIANIA		6,3000	6.300,00	100,0000 %	0,00826 %
263 MANTEIGA DE LEITE		0,0270	27,00	100,0000 %	0,00004 %
001 GOIAS		0,0270	27,00	100,0000 %	0,00004 %
MR - GOIANIA		0,0270	27,00	100,0000 %	0,00004 %
00001 GOIANIA		0,0270	27,00	100,0000 %	0,00004 %
245 OLEO DE SOJA		46,0000	172.500,00	100,0000 %	0,06031 %
001 GOIAS		46,0000	172.500,00	100,0000 %	0,06031 %
MR - GOIANIA		46,0000	172.500,00	100,0000 %	0,06031 %
00001 GOIANIA		46,0000	172.500,00	100,0000 %	0,06031 %
246 PIMENTA DO REINO		3,8800	3.880,00	100,0000 %	0,00509 %
001 GOIAS		3,8800	3.880,00	100,0000 %	0,00509 %
MR - GOIANIA		3,8800	3.880,00	100,0000 %	0,00509 %
00001 GOIANIA		3,8800	3.880,00	100,0000 %	0,00509 %
247 POLVILHO		81,4560	407.280,00	100,0000 %	0,10679 %
001 GOIAS		81,4560	407.280,00	100,0000 %	0,10679 %
MR - GOIANIA		81,4560	407.280,00	100,0000 %	0,10679 %
02442 APARECIDA DE GOIANIA		0,7200	407.280,00	0,8839 %	0,00094 %
04308 BELA VISTA DE GOIAS		66,5400	407.280,00	81,6883 %	0,08724 %
05410 NEROPOLIS		6,0000	407.280,00	7,3659 %	0,00787 %
02297 TRINDADE		8,1960	407.280,00	10,0619 %	0,01075 %
248 QUEIJO		3,8600	38.600,00	100,0000 %	0,00506 %
001 GOIAS		3,8600	38.600,00	100,0000 %	0,00506 %
MR - GOIANIA		3,8600	38.600,00	100,0000 %	0,00506 %
04308 BELA VISTA DE GOIAS		0,5000	38.600,00	12,9534 %	0,00066 %
01074 CALDAZINHA		0,3000	38.600,00	7,7720 %	0,00039 %
00001 GOIANIA		2,1150	38.600,00	54,7927 %	0,00277 %
05410 NEROPOLIS		0,6000	38.600,00	15,5440 %	0,00079 %
02297 TRINDADE		0,3450	38.600,00	8,9378 %	0,00045 %
249 RAPADURA		18,8672	58.960,00	100,0000 %	0,02474 %
001 GOIAS		18,8672	58.960,00	100,0000 %	0,02474 %
MR - GOIANIA		18,8672	58.960,00	100,0000 %	0,02474 %
04308 BELA VISTA DE GOIAS		0,3200	58.960,00	1,6961 %	0,00042 %
03128 GOIANAPOLIS		0,0752	58.960,00	0,3986 %	0,00010 %
00001 GOIANIA		6,9360	58.960,00	36,7622 %	0,00909 %
03682 LEOPOLDO DE BULHOES		0,0480	58.960,00	0,2544 %	0,00006 %
05410 NEROPOLIS		11,1040	58.960,00	58,8535 %	0,01456 %
02728 TEREZOPOLIS DE GOIAS		0,3840	58.960,00	2,0353 %	0,00050 %
311 SAL		130,2000	89.211,11	100,0000 %	0,17070 %
001 GOIAS		130,2000	89.211,11	100,0000 %	0,17070 %
MR - GOIANIA		130,2000	89.211,11	100,0000 %	0,17070 %
00001 GOIANIA		124,2000	89.211,11	95,3917 %	0,16284 %



CENTRAIS DE ABASTECIMENTO DE GOIAS

Pagina.: 56

Emitido: 11/09/2020

Hora....: 10:57:32

Procedencia de Produto(s)

TODOS PRODUTOS....

Periodo : 01/07/2020 Ate 31/07/2020

* MR - Micro regiao

Sub.Grupo	UF	QUANTIDADE	VALOR	% PART	% PART
Produto		TONELADA	EM R\$	POR PRODUTO	POR SUB.GRUPPO
Estado					
Micro Regiao					
07-DIVERSOS		1.129,3482	2.852.516,56		1,48066 %
311 SAL		130,2000	89.211,11	100,0000 %	0,17070 %
001 GOIAS		130,2000	89.211,11	100,0000 %	0,17070 %
MR - GOIANIA		130,2000	89.211,11	100,0000 %	0,17070 %
05410 NEROPOLIS		6,0000	89.211,11	4,6083 %	0,00787 %
412 TEMPERO CASEIRO COMPLETO		1,0500	1.050,00	100,0000 %	0,00138 %
001 GOIAS		1,0500	1.050,00	100,0000 %	0,00138 %
MR - GOIANIA		1,0500	1.050,00	100,0000 %	0,00138 %
00001 GOIANIA		1,0500	1.050,00	100,0000 %	0,00138 %
08-CEREAIS		533,6000	2.217.700,00		0,69959 %
250 ARROZ		241,5000	644.000,00	100,0000 %	0,31662 %
001 GOIAS		241,5000	644.000,00	100,0000 %	0,31662 %
MR - GOIANIA		241,5000	644.000,00	100,0000 %	0,31662 %
00001 GOIANIA		241,5000	644.000,00	100,0000 %	0,31662 %
251 FEIJAO		228,6000	1.524.000,00	100,0000 %	0,29971 %
001 GOIAS		228,6000	1.524.000,00	100,0000 %	0,29971 %
MR - GOIANIA		228,6000	1.524.000,00	100,0000 %	0,29971 %
00001 GOIANIA		228,6000	1.524.000,00	100,0000 %	0,29971 %
316 FEIJAO PRETO		6,0000	6.000,00	100,0000 %	0,00787 %
001 GOIAS		6,0000	6.000,00	100,0000 %	0,00787 %
MR - GOIANIA		6,0000	6.000,00	100,0000 %	0,00787 %
00001 GOIANIA		6,0000	6.000,00	100,0000 %	0,00787 %
252 MILHO DE PIPOCA		57,5000	43.700,00	100,0000 %	0,07539 %
001 GOIAS		57,5000	43.700,00	100,0000 %	0,07539 %
MR - GOIANIA		57,5000	43.700,00	100,0000 %	0,07539 %
00001 GOIANIA		57,5000	43.700,00	100,0000 %	0,07539 %

TOTAL GERAL

CODIGO	NOME DO ESTADO	QUANTIDADE	% PARTIC.	TOTAL REAIS	PRECO MEDIO
001	GO	52.399,0846	68,69893 %	99.606.849,12	1.900,93
	Sub.Total...>>>>	52.399,0846	68,69893 %	99.606.849,12	1.900,93
005	BA	5.234,5420	6,86286 %	13.166.042,63	2.515,22
004	DF	944,0450	1,23771 %	1.132.845,38	1.199,99
020	ES	251,2140	0,32936 %	1.003.344,17	3.993,98
002	MG	8.310,0790	10,89510 %	17.229.867,93	2.073,37
015	MT	3,5200	0,00461 %	4.577,78	1.300,51
026	PE	994,4720	1,30382 %	3.261.806,12	3.279,94
023	PR	251,4570	0,32968 %	408.112,76	1.622,99
007	RS	833,0000	1,09212 %	2.825.175,00	3.391,57
022	SC	965,0920	1,26530 %	3.328.361,67	3.448,75
003	SP	5.383,1850	7,05774 %	14.860.632,70	2.760,57
008	TO	703,8200	0,92276 %	1.219.270,21	1.732,36
	Sub.Total...>>>>	23.874,4260	31,30107 %	58.440.036,35	2.447,81
	Total Geral>>>>	76.273,5106	100,00000 %	158.046.885,47	2.072,11



CENTRAIS DE ABASTECIMENTO DE GOIAS

Pagina.: 1

Emitido:11/09/2020

Hora....: 11:03:14

829-Relatorio Comparativo Preco Medio por Periodo

TODOS PRODUTOS....

Primeiro Periodo : 01/07/2019 Ate 31/07/2019 ***** Segundo Periodo : 01/07/2020 Ate 31/07/2020

Nome Grupo	Nome Produto	UND	PRIMEIRO PERIODO	SEGUNDO PERIODO	VARIACAO	
			01/07/2019 31/07/2019	01/07/2020 31/07/2020		
01-HORTALICAS, FOLHAS, FLOR, HASTES-HFFH	ACELGA	CX	20,28	28,33	39,7260	
	ACELGA EM UNIDADE	UN	2,36	2,83	20,0000	
	AGRIAO	MOL	2,39	2,92	22,0930	
	ALCACHOFRA	CX	24,44	40,00	63,6364	
	ALFACE	PLT	3,00	2,67	-10,8889	
	ALMEIRAO	MOL	2,03	2,17	6,8493	
	ASPARGO	MC	21,61	22,00	1,7995	
	BROCOLIS	UNI	3,06	3,00	-,1818	
	CEBOLINHA	MC	15,00	12,00	-20,0000	
	CHICORIA	PE	2,22	2,31	3,7500	
	COENTRO	MC	16,08	18,00	11,9171	
	COGUMELO	BD	25,18	41,11	63,2918	
	COUVE - CHINESA	ENG	3,53	3,83	8,6614	
	COUVE EM MOLHO	MOL	1,83	1,92	4,5455	
	COUVE MACO	MC	18,00	24,00	33,3333	
	COUVE-FLOR	DZ	37,78	43,89	16,1765	
	ERVA DOCE	MOL	5,17	5,00	-2,7742	
	ESPINAFRE	MOL	2,72	3,00	10,2041	
	HORTELA	MC	16,78	12,00	-27,5232	
	MANJERICAO	MOL	2,11	2,19	3,9474	
	MOSTARDA	MOL	2,33	3,33	42,8571	
	MOYASHI	PCT	8,00	9,00	12,5000	
	REPOLHO	ENG	31,05	22,50	-26,4576	
	REPOLHO ROXO	ENG	47,78	35,00	-25,2558	
	RUCULA	MOL	2,00	2,00	,0000	
	SALSA	MC	15,33	17,67	15,2174	
	SALSAO	MOL	6,00	6,00	,0000	
	02-HORTALICAS FRUTOS-HF	ABOBORA GOIANINHA	SC	30,00	13,75	-53,8333
		ABOBORA JAPONESA (KABUTIA)	SC	22,61	26,62	17,7193
		ABOBORA (MORANGA)	SC	15,28	15,00	-,1818
		ABOBORA VERDE COMUM-1	CX	59,17	38,19	-34,5540
		ABOBORA VERDE ITALIANA	CX	33,68	25,28	-23,0434
		ABOBORA VERDE MENINA	CX	67,86	48,33	-27,2281
BERINJELA		CX	21,60	22,29	3,1746	
CHUCHU		CX	16,77	27,29	62,6648	
ERVILHA TORTA COMUM		CX	62,50	53,33	-13,3333	
FEIJAO VARA		CX	54,72	38,33	-28,0508	
JILO		CX	37,50	32,57	-12,8571	
JURUBEBA		CX	64,17	62,95	-,1110	
MAXIXE		CX	58,06	42,78	-25,6842	
MILHO VERDE		MAO	27,22	35,00	28,5714	
PEPINO COLONIÃO		CX	110,53	58,75	-45,1548	
PEPINO COMUM-1		CX	39,21	28,61	-26,9679	
PEPINO JAPONES		CX	38,42	30,57	-19,5695	
PIMENTA BIQUINHO		KG	14,28	15,00	5,0584	
PIMENTA BODE		KG	8,11	15,00	84,9315	
PIMENTA CUMARI		KG	15,28	20,56	34,5455	
PIMENTA DE CHEIRO		KG	9,11	19,44	113,4146	
PIMENTA DEDO-DE-MOCA		KG	11,50	16,67	44,9275	
PIMENTA MALAGUETA		KG	16,94	20,00	18,0328	
PIMENTAO	CX	25,53	23,61	-6,4971		

829-Relatorio Comparativo Preco Medio por Periodo

TODOS PRODUTOS....

Primeiro Periodo : 01/07/2019 Ate 31/07/2019 ***** Segundo Periodo : 01/07/2020 Ate 31/07/2020

Nome Grupo	Nome Produto	UND	PRIMEIRO PERIODO	SEGUNDO PERIODO	VARIACAO
			01/07/2019 31/07/2019	01/07/2020 31/07/2020	
	QUIABO	CX	52,50	36,39	-29,3122
	TOMATE CEREJA BDJ	KG	3,06	3,00	-,1818
	TOMATE CEREJA CAIXA	KG	149,44	110,00	-25,6059
	TOMATE LONGA VIDA	CX	64,72	26,61	-57,1186
	TOMATE SALADA	CX	143,33	150,00	4,6512
	TOMATE SALADETE	CX	68,61	26,61	-60,7880
	VAGEM	CX	46,11	37,00	-18,2410
03-RAIZES-TUBERCULOS-BULBO-RTB	ALHO ARGENTINO	CX	131,11		
	ALHO CHINES	CX	140,59	218,61	55,4974
	ALHO ESPANHOL	CX	140,00		
	ALHO NACIONAL	CX	151,67	209,44	38,0952
	ALHO PORRO	MOL	4,00	3,00	-25,0000
	BATATA BOLINHA	SC	70,56	60,56	-13,8268
	BATATA COMUM DIVERSAS	SC	89,44	66,67	-24,5342
	BATATA DOCE	CX	25,50	27,27	6,9519
	BATATA LISA (ACHATI-BINJ)	SC	148,06	107,50	-26,6079
	BATATA SALSA (MANDIOCA SALSA)	CX	115,00	250,00	117,3913
	BATATA YAKON	CX	80,00	180,00	125,0000
	BETERRABA	CX	38,16	23,19	-38,7854
	CARA	CX	33,95	38,33	12,9199
	CEBOLA ARGETINA	SC	83,61	82,50	-,6711
	CEBOLA NACIONAL	SC	79,17	70,00	-10,4211
	CENOURA	CX	46,60	21,94	-51,0911
	GENGIBRE	CX	57,22	57,00	,3883
	GOBO	MOL	25,00	30,00	20,0000
	INHAME	CX	54,76	45,83	-15,6957
	MANDIOCA	CX	22,22	30,00	35,0000
	NABO	MOL	3,75	3,00	-20,0000
	RABANETE	MC	24,67	3,50	-84,1892
04-FRUTAS NACIONAIS-FN	ABACATE COMUM	CX	35,83	46,39	29,4574
	ABACATE MANTEIGA	CX	44,44	60,56	36,2500
	ABACAXI HAVAI	UNI	3,58		
	ABACAXI PEROLA	UNI	3,50	4,17	19,0476
	AMEIXA NACIONAL	CX		145,56	
	AMORA	CX		330,00	
	ATEMOIA	CX	63,33	63,89	,8772
	AVOCADO	CX	90,33	111,11	23,0012
	BANANA MACA	CX	35,83	72,22	101,5504
	BANANA MARMELO	CX	20,00	36,11	80,5556
	BANANA NANICA	CX	24,17	32,78	35,6322
	BANANA OURO	CX	40,00	40,00	,0000
	BANANA PRATA	CX	34,72	35,00	,8000
	BANANA TERRA	CX	51,39	73,06	42,1622
	CAJAMANGA	CX	60,00	63,89	6,4815
	CAJU	CX	57,83	61,11	5,6676
	CAQUI CX C/9 KG	CX	55,50	85,56	54,1542
	CARAMBOLA (GO)	CX	50,00		
	CARAMBOLA (SP)	CX	48,13	90,00	87,0130
	CASTANHA DO PARA	KG	15,78	15,00	-3,0704
	CEREJA	CX		120,00	
	COCO SECO	SC	60,83	65,00	6,8493



CENTRAIS DE ABASTECIMENTO DE GOIAS

Pagina.: 3

Emitido:11/09/2020

Hora....: 11:03:14

829-Relatorio Comparativo Preco Medio por Período

TODOS PRODUTOS....

Primeiro Período : 01/07/2019 Ate 31/07/2019 ***** Segundo Período : 01/07/2020 Ate 31/07/2020

Nome Grupo	Nome Produto	UND	PRIMEIRO PERÍODO		SEGUNDO PERÍODO		VARIACAO
			01/07/2019 31/07/2019		01/07/2020 31/07/2020		
	COCO VERDE	UNI	1,79		1,66		-6,5466
	FIGO MADURO (ROXO)	CX	53,17		53,33		,3135
	FIGO VERDE	CX			120,00		
	FRANBOESA	CX	150,83		563,89		273,8490
	GOIABA	CX	58,33		60,00		2,8571
	GRAVIOLA	CX	140,56		113,33		-18,6324
	JACA	UNI			8,00		
	KIWI NACIONAL	CX	95,00		131,11		38,0117
	LARANJA KINKAM	CX	50,42		76,67		52,0661
	LARANJA LIMA	CX	36,94		60,00		62,4060
	LARANJA PERA	CX	30,89		35,00		13,3094
	LARANJA PERA RIO	SC	21,20		25,00		17,9245
	LIMAO CHINA	CX	21,25		30,00		41,1765
	LIMAO GALEGO	CX			100,00		
	LIMAO NACIONAL SICILIANO	CX	100,00		105,00		5,0000
	LIMAO TAHITI (SP)	CX	46,94		76,67		63,3136
	LIMAO TAITI - GO	SC	39,17		60,83		55,3191
	MACA NACIONAL FUGI (CART) T150	CX	61,61		90,00		46,0775
	MACA NACIONAL FUGI (SOLTA)	CX	53,06		60,00		13,0890
	MACA NACIONAL GALA (SOLTA)	CX	56,67		61,67		8,8235
	MACA NAICONAL GALA (CART.) T150	CX	61,94		100,00		61,4350
	MAMAO FORMOSA	CX	57,00		23,33		-58,9357
	MAMAO HAVAI (GO)	BD	40,59		25,00		-37,5942
	MAMAO HAVAI (SP)	CX	45,00		37,86		-14,1270
	MANGA ESPADA	CX	67,28		70,00		4,0462
	MANGA HADEM (SP)	CX	64,43		60,00		-5,1264
	MANGA PALMER	CX	63,78		78,89		23,6934
	MANGA ROSA	CX	65,85		67,78		2,9335
	MANGA TOMMYS (GO)	CX	73,33		84,44		15,1515
	MARACUJA AZEDO	SC	32,78		31,94		-1,4576
	MARACUJA DOCE	CX	45,00		90,00		100,0000
	MARMELO	CX	120,00		304,44		153,7037
	MELANCIA	KG	0,98		1,34		36,1582
	MELANCIA BABY	CX	62,50		60,00		-4,0000
	MELANCIA KADAMA	CX	46,67		45,00		-2,4286
	MELAO AMARELO COMUM	CX	50,00		47,78		-3,5556
	MELAO GALIA	CX	53,78		69,44		29,1322
	MELAO MELICIA	CX	58,82				
	MELAO ORANGE	CX	63,33		62,78		,8772
	MELAO PELE DE SAPO	CX	79,89		82,78		3,6161
	MELAO REI	CX	66,11		67,78		2,5210
	MIRTILO NACIONAL	KG	130,00				
	MORANGO	CX	24,94		23,89		-3,7684
	NECTARINA NACIONAL	CX			50,00		
	NESPERA NACIONAL	CX	50,00		78,33		56,6667
	PERA ASIATICA NACIONAL	CX	105,28		115,00		9,2348
	PERA NACIONAL	CX	74,71		65,00		-11,0079
	PESSEGO NACIONAL	CX			60,00		
	PHYSALES NACIONAL	CX	51,42		76,67		49,1086
	PINHA	CX	54,39		48,89		-9,8876
	PINHAO	SC	119,44		240,00		100,9302



CENTRAIS DE ABASTECIMENTO DE GOIAS

Pagina.: 4

Emitido:11/09/2020

Hora....: 11:03:14

829-Relatorio Comparativo Preco Medio por Periodo

TODOS PRODUTOS....

Primeiro Periodo : 01/07/2019 Ate 31/07/2019 ***** Segundo Periodo : 01/07/2020 Ate 31/07/2020

Nome Grupo	Nome Produto	UND	PRIMEIRO PERIODO	SEGUNDO PERIODO	VARIACAO
			01/07/2019 31/07/2019	01/07/2020 31/07/2020	
	PITAYA VERMELHA NACIONAL	CX	145,39	118,89	-17,7730
	ROMA	CX	103,28	93,89	-8,9091
	TAMARINO	CX	48,89	50,00	2,2727
	TANGERINA PONKAM	CX	42,78	30,00	-28,1299
	TANGERINA VERONA	CX	75,28	75,00	,3690
	UVA BENITAKA	CX	57,22	78,33	36,8932
	UVA CRINSON NACIONAL	CX	105,43	110,00	4,3360
	UVA ITALIA	CX	59,94	73,89	23,2623
	UVA NIAGARA CX 2 KG	CX	65,00		
	UVA NIAGARA CX 5,500 KG	CX	64,06	56,67	-10,4553
	UVA PASSAS	CX	133,33		
	UVA RUBI	CX	60,00		
05-FRUTAS IMPORTADAS-FI	AMEIXA AMERICANA	CX	407,78	200,00	-49,0463
	AMEIXA ARGENTINA	CX	95,00	150,00	57,8947
	AMEIXA ESPANHOLA	CX		150,00	
	CAQUI ESPANHOL	CX		65,00	
	CEREJA IMPORTADA	CX		300,00	
	DAMASCO	KG		190,00	
	GRANADILHO	CX	95,00	100,00	5,2632
	KIWI CHILENO	CX	105,28	160,00	51,9789
	KIWI NOVA ZELANDIA	CX		175,00	
	MACA AMERICANA	CX	140,00	170,00	21,4286
	MACA ARGENTINA	CX	159,72	165,00	3,3043
	MACA CHILENA	CX	140,00		
	NECTARINA CHILENA	CX	79,44	150,00	88,8112
	PERA AMERICANA	CX		200,00	
	PERA ARGENTINA	CX	146,11	150,00	2,6616
	PERA ASIATICA IMPORTADA	CX	118,33	110,00	-6,9577
	PERA PORTUGUESA	CX	108,11	120,00	10,9969
	PESSEGO ARGENTINO	CX	78,89	80,00	1,4085
	PHYSALES IMPORTADO - COLOMBIA	CX	66,67	80,00	20,0000
06-AVES E OVOS-AO	OVO BRANCO EXTRA	CX	93,06	105,56	13,4289
	OVO BRANCO GRANDE	CX	91,06	104,44	14,7000
	OVO BRANCO INDUSTRIAL	CX	74,18	85,00	14,5916
	OVO BRANCO JUMBO	CX	95,65	105,78	10,5918
	OVO BRANCO MEDIO	CX	86,59	102,00	17,7989
	OVO BRANCO PEQUENO	CX	76,65	92,00	20,0307
	OVO CAIPIRA	DZ	8,00		
	OVO CAIPIRA CAIXA	CX	105,00	120,00	14,2857
	OVO CODORNA	CX	53,50	60,00	12,1495
	OVO VERMELHO EXTRA	CX	108,35	129,67	19,6706
	OVO VERMELHO GRANDE	CX	106,35	128,56	20,8764
	OVO VERMELHO JUMBO	CX	109,65	129,89	18,4609
	OVO VERMELHO MEDIO	CX	102,71	126,11	22,7886
	OVO VERMELHO PEQUENO	CX	91,94	116,11	26,2885
07-DIVERSOS	ACAFRAO	KG	14,71	10,00	-32,0000
	ACUCAR	FD		49,72	
	AMENDOIM (SEM CASCA)	KG	12,18	12,00	-,5507
	AZEITONA VERDE	KG	20,15	30,00	48,9051
	CARNE FRESCA	KG	16,76	13,00	-21,5749
	CARNE SUINA	KG	12,93	12,00	-6,7649



CENTRAIS DE ABASTECIMENTO DE GOIAS

Pagina.: 5

Emitido:11/09/2020

Hora....: 11:03:14

829-Relatorio Comparativo Preco Medio por Periodo

TODOS PRODUTOS....

Primeiro Período : 01/07/2019 Ate 31/07/2019 ***** Segundo Período : 01/07/2020 Ate 31/07/2020

Nome Grupo	Nome Produto	UND	PRIMEIRO PERIODO	SEGUNDO PERIODO	VARIACAO
			01/07/2019 31/07/2019	01/07/2020 31/07/2020	
	COENTRO EM PO	KG	10,00	10,00	,0000
	COLORAL (CORANTE)	KG	17,85	15,00	-14,0198
	EMBALAGEM DE PAPEL	KG	10,71	10,00	-5,4117
	EMBALAGEM DE PLASTICO	KG	15,00	15,00	,0039
	FARINHA DE MANDIOCA	SC	80,00	90,00	12,5000
	FARINHA DE MILHO	SC	33,53	50,00	49,1228
	FARINHA DE TRIGO	FD	22,50		
	GELEIA	KG	4,53	4,61	1,8038
	GUARIROBA	PC	18,00	10,00	-43,5556
	LINGUICA	KG	13,99		
	LOURO	MC	30,00	30,00	,0000
	NOZ MOSCADA	KG	61,76		
	OLEO DE SOJA	CX	54,59	75,00	37,3922
	OREGANO	KG	20,00		
	PESCADO DE AGUA DOCE	KG	13,85		
	PIMENTA DO REINO	KG	18,00		
	POLVILHO	SC	54,71	60,00	9,6774
	QUEIJO	KG	15,00	10,00	-32,6667
	RAPADURA	UNI	8,00	5,00	-37,5000
	SAL	FD	18,50	20,56	11,1111
08-CEREAIS	ARROZ	FD	65,29	80,00	22,5225
	FEIJAO	FD	117,06	200,00	70,8543
	FEIJAO PRETO	FD	68,82		
	MILHO DE PIPOCA	SC	17,35	19,00	9,5287



Relatorio Comparativo Maior e Menor por Periodo

Pagina.: 1
Emitido:11/09/2020
Hora....: 11:04:35

TODOS PRODUTOS....

Periodo : 01/07/2019 Ate 31/07/2019

* Classificacao

Dados do Produto				01/07/2019 Ate 31/07/2019					01/07/2020 Ate 31/07/2020					% Variacao
Codigo	Nome Produto	Embalagem Padrao		Data	Preco Em R\$				Data	Preco Em R\$				
		Unid	Qtde Kilo G		+Comum	Maximo	Minimo	KG.		+Comum	Maximo	Minimo	KG.	
01-HORTALICAS, FOLHAS, FLOR, HASTES-HFFH														
10	ACELGA	CX	15	15/07/2019	25,00	25,00	20,00	1,6666	02/07/2020	30,00	30,00	20,00	2,0000	20,0048
8	ACELGA EM UNIDADE	UN	2	09/07/2019	3,00	3,00	2,00	1,5000	02/07/2020	3,50	3,50	3,00	1,7500	16,6666
11	AGRIAO	MOL	0,6	08/07/2019	3,00	3,00	2,50	5,0000	27/07/2020	3,00	3,00	2,00	5,0000	0,0000
14	ALCACHOFRA	CX	3	25/07/2019	45,00	45,00	40,00	15,0000	03/07/2020	40,00	50,00	35,00	16,6666	11,1106
12	ALFACE	PLT	1,5	16/07/2019	12,00	15,00	10,00	10,0000	09/07/2020	3,00	4,00	2,50	2,6666	-73,3340
13	ALMEIRAO	MOL	0,6	05/07/2019	2,00	3,00	2,00	5,0000	10/07/2020	2,00	3,00	2,00	5,0000	0,0000
292	ASPARGO	MC	1	25/07/2019	25,00	25,00	22,00	25,0000	06/07/2020	22,00	22,00	22,00	22,0000	-12,0000
15	BROCOLIS	UNI	1,2	01/07/2019	3,50	4,00	3,00	3,3333	14/07/2020	3,00	4,00	3,00	3,3333	0,0000
16	CEBOLINHA	MC	1,5	15/07/2019	18,00	24,00	12,00	16,0000	13/07/2020	12,00	18,00	12,00	12,0000	-25,0000
22	CHICORIA	PE	0,8	09/07/2019	3,00	3,00	2,00	3,7500	02/07/2020	2,00	3,00	2,00	3,7500	0,0000
17	COENTRO	MC	1,6	18/07/2019	24,00	24,00	18,00	15,0000	30/07/2020	24,00	24,00	18,00	15,0000	0,0000
18	COGUMELO	BD	1	29/07/2019	40,00	40,00	40,00	40,0000	28/07/2020	50,00	50,00	40,00	50,0000	25,0000
20	COUVE - CHINESA	ENG	12,5	08/07/2019	4,00	4,00	3,50	0,3200	23/07/2020	4,00	4,00	3,50	0,3200	0,0000
7	COUVE EM MOLHO	MOL	0,2	25/07/2019	2,00	3,00	1,50	15,0000	23/07/2020	2,00	2,00	1,50	10,0000	-33,3333
19	COUVE MACO	MC	2,2	08/07/2019	24,00	24,00	18,00	10,9090	09/07/2020	24,00	24,00	18,00	10,9090	0,0000
21	COUVE-FLOR	DZ	26	18/07/2019	40,00	50,00	40,00	1,9230	23/07/2020	50,00	60,00	45,00	2,3076	20,0000
24	ERVA DOCE	MOL	0,55	05/07/2019	8,00	8,00	5,00	14,5454	28/07/2020	5,00	5,00	5,00	9,0909	-37,4998
23	ESPINAFRE	MOL	0,65	25/07/2019	3,00	3,00	2,00	4,6153	14/07/2020	3,00	3,00	2,00	4,6153	0,0000
25	HORTELA	MC	1,6	01/07/2019	24,00	24,00	18,00	15,0000	02/07/2020	12,00	18,00	12,00	11,2500	-25,0000
29	MANJERICAO	MOL	0,2	08/07/2019	3,00	3,00	2,00	15,0000	21/07/2020	3,00	3,00	2,00	15,0000	0,0000
30	MOSTARDA	MOL	0,5	29/07/2019	3,00	3,00	2,00	6,0000	31/07/2020	9,00	9,00	9,00	18,0000	200,0000
28	MOYASHI	PCT	0,5	01/07/2019	8,00	10,00	8,00	16,0000	06/07/2020	9,00	9,00	9,00	18,0000	12,5000
31	REPOLHO	ENG	25	11/07/2019	40,00	40,00	35,00	1,6000	30/07/2020	20,00	35,00	20,00	1,4000	-12,5000
32	REPOLHO ROXO	ENG	26	09/07/2019	65,00	70,00	60,00	2,6923	10/07/2020	35,00	50,00	35,00	1,9230	-28,5740
33	RUCULA	MOL	0,5	11/07/2019	2,00	3,00	1,50	6,0000	13/07/2020	2,00	3,00	2,00	6,0000	0,0000
34	SALSA	MC	3	19/07/2019	24,00	24,00	18,00	8,0000	24/07/2020	18,00	24,00	12,00	8,0000	0,0000
35	SALSAO	MOL	2	02/07/2019	6,00	6,00	6,00	3,0000	17/07/2020	6,00	6,00	6,00	3,0000	0,0000

02-HORTALICAS FRUTOS-HF

TODOS PRODUTOS....

Periodo : 01/07/2019 Ate 31/07/2019

* Classificacao

Dados do Produto				01/07/2019 Ate 31/07/2019					01/07/2020 Ate 31/07/2020					% Variacao
Codigo	Nome Produto	Embalagem Padrao		Data	Preco Em R\$				Data	Preco Em R\$				
		Unid	Qtde Kilo G		+Comum	Maximo	Minimo	KG.		+Comum	Maximo	Minimo	KG.	
02-HORTALICAS FRUTOS-HF														
38	ABOBORA GOIANINHA	SC	20	02/07/2019	30,00	35,00	30,00	1,7500	28/07/2020	25,00	30,00	20,00	1,5000	-14,2857
39	ABOBORA JAPONESA (KABUTIA)	SC	20	26/07/2019	30,00	30,00	25,00	1,5000	17/07/2020	45,00	45,00	40,00	2,2500	50,0000
42	ABOBORA (MORANGA)	SC	20	02/07/2019	20,00	20,00	15,00	1,0000	31/07/2020	25,00	25,00	20,00	1,2500	25,0000
41	ABOBORA VERDE COMUM-1	CX	20	08/07/2019	80,00	80,00	75,00	3,7500	17/07/2020	60,00	80,00	60,00	4,0000	6,6666
43	ABOBORA VERDE ITALIANA	CX	20	19/07/2019	40,00	50,00	40,00	2,5000	17/07/2020	35,00	50,00	30,00	2,5000	0,0000
44	ABOBORA VERDE MENINA	CX	20	15/07/2019	80,00	100,00	80,00	4,0000	17/07/2020	70,00	80,00	70,00	4,0000	0,0000
45	BERINJELA	CX	13	18/07/2019	30,00	30,00	20,00	2,3076	27/07/2020	30,00	40,00	30,00	3,0769	33,3376
46	CHUCHU	CX	22	01/07/2019	20,00	30,00	15,00	1,3636	21/07/2020	35,00	50,00	30,00	2,2727	66,6691
48	ERVILHA TORTA COMUM	CX	10	25/07/2019	65,00	70,00	60,00	7,0000	21/07/2020	65,00	65,00	60,00	6,5000	-7,1428
49	FEIJAO VARA	CX	17	19/07/2019	60,00	60,00	50,00	3,5294	30/07/2020	50,00	60,00	40,00	3,5294	0,0000
50	JILO	CX	17	16/07/2019	50,00	50,00	40,00	2,9411	27/07/2020	60,00	70,00	50,00	4,1176	40,0020
51	JURUBEBA	CX	22	08/07/2019	70,00	80,00	65,00	3,6363	07/07/2020	70,00	80,00	65,00	3,6363	0,0000
52	MAXIXE	CX	18	18/07/2019	70,00	70,00	60,00	3,8888	20/07/2020	60,00	60,00	50,00	3,3333	-14,2846
53	MILHO VERDE	MAO	24	23/07/2019	30,00	30,00	25,00	1,2500	30/07/2020	35,00	40,00	30,00	1,6666	33,3280
55	PEPINO COLONIÃO	CX	22	25/07/2019	150,00	150,00	140,00	6,8181	03/07/2020	100,00	120,00	100,00	5,4545	-19,9997
54	PEPINO COMUM-1	CX	22	08/07/2019	60,00	60,00	60,00	2,7272	02/07/2020	60,00	60,00	50,00	2,7272	0,0000
255	PEPINO JAPONES	CX	17	11/07/2019	50,00	60,00	45,00	3,5294	03/07/2020	60,00	60,00	50,00	3,5294	0,0000
317	PIMENTA BIQUINHO	KG	1	30/07/2019	20,00	20,00	15,00	20,0000	03/07/2020	15,00	20,00	15,00	20,0000	0,0000
56	PIMENTA BODE	KG	1	30/07/2019	10,00	10,00	10,00	10,0000	03/07/2020	15,00	20,00	15,00	20,0000	100,0000
57	PIMENTA CUMARI	KG	1	30/07/2019	20,00	20,00	15,00	20,0000	09/07/2020	25,00	25,00	20,00	25,0000	25,0000
47	PIMENTA DE CHEIRO	KG	1	26/07/2019	10,00	15,00	10,00	15,0000	10/07/2020	15,00	30,00	15,00	30,0000	100,0000
256	PIMENTA DEDO-DE-MOCA	KG	1	30/07/2019	15,00	15,00	15,00	15,0000	30/07/2020	20,00	20,00	20,00	20,0000	33,3333
59	PIMENTA MALAGUETA	KG	1	22/07/2019	15,00	30,00	15,00	30,0000	02/07/2020	20,00	40,00	20,00	40,0000	33,3333
60	PIMENTAO	CX	10	08/07/2019	30,00	40,00	30,00	4,0000	16/07/2020	30,00	40,00	30,00	4,0000	0,0000
61	QUIABO	CX	14	12/07/2019	70,00	80,00	60,00	5,7142	24/07/2020	50,00	60,00	50,00	4,2857	-24,9991
65	TOMATE CEREJA BDJ	KG	1	01/07/2019	6,00	8,00	2,50	8,0000	13/07/2020	3,00	3,00	2,50	3,0000	-62,5000
393	TOMATE CEREJA CAIXA	KG	22	04/07/2019	150,00	160,00	140,00	7,2727	06/07/2020	120,00	140,00	100,00	6,3636	-12,5001
64	TOMATE LONGA VIDA	CX	22	04/07/2019	80,00	80,00	70,00	3,6363	09/07/2020	40,00	50,00	35,00	2,2727	-37,4996

Relatorio Comparativo Maior e Menor por Periodo

TODOS PRODUTOS....

Periodo : 01/07/2019 Ate 31/07/2019

* Classificacao

Dados do Produto				01/07/2019 Ate 31/07/2019					01/07/2020 Ate 31/07/2020					% Variacao
Codigo	Nome Produto	Embalagem Padrao		Data	Preco Em R\$				Data	Preco Em R\$				
		Unid	Qtde Kilo G		+Comum	Maximo	Minimo	KG.		+Comum	Maximo	Minimo	KG.	
02-HORTALICAS FRUTOS-HF														
63	TOMATE SALADA	CX	22	09/07/2019	160,00	160,00	160,00	7,2727	02/07/2020	150,00	160,00	150,00	7,2727	0,0000
62	TOMATE SALADETE	CX	22	30/07/2019	120,00	120,00	120,00	5,4545	09/07/2020	40,00	50,00	35,00	2,2727	-58,3334
67	VAGEM	CX	13	29/07/2019	60,00	60,00	50,00	4,6153	28/07/2020	60,00	70,00	60,00	5,3846	16,6684
03-RAIZES-TUBERCULOS-BULBO-RTB														
69	ALHO ARGENTINO	CX	10	26/07/2019	130,00	180,00	120,00	18,0000		0,00	0,00	0,00		
70	ALHO CHINES	CX	10	26/07/2019	140,00	180,00	130,00	18,0000	07/07/2020	265,00	280,00	250,00	28,0000	55,5555
71	ALHO ESPANHOL	CX	10	23/07/2019	140,00	180,00	130,00	18,0000		0,00	0,00	0,00		
72	ALHO NACIONAL	CX	10	11/07/2019	170,00	180,00	160,00	18,0000	17/07/2020	290,00	320,00	250,00	32,0000	77,7777
73	ALHO PORRO	MOL	1,5	05/07/2019	4,00	6,00	4,00	4,0000	06/07/2020	3,00	3,00	2,00	2,0000	-50,0000
345	BATATA BOLINHA	SC	50	01/07/2019	110,00	110,00	100,00	2,2000	16/07/2020	70,00	70,00	70,00	1,4000	-36,3636
74	BATATA COMUM DIVERSAS	SC	50	01/07/2019	120,00	120,00	120,00	2,4000	02/07/2020	80,00	80,00	80,00	1,6000	-33,3333
75	BATATA DOCE	CX	24	23/07/2019	30,00	35,00	25,00	1,4583	31/07/2020	30,00	40,00	25,00	1,6666	14,2837
76	BATATA LISA (ACHATI-BINJ)	SC	50	02/07/2019	200,00	230,00	200,00	4,6000	03/07/2020	140,00	140,00	120,00	2,8000	-39,1304
77	BATATA SALSA (MANDIOCA SALS)	CX	16	18/07/2019	115,00	120,00	115,00	7,5000	20/07/2020	250,00	250,00	250,00	15,6250	108,3333
338	BATATA YAKON	CX	18	18/07/2019	80,00	100,00	80,00	4,4444	03/07/2020	180,00	180,00	180,00	10,0000	125,0022
78	BETERRABA	CX	20	04/07/2019	50,00	60,00	40,00	3,0000	27/07/2020	35,00	40,00	30,00	2,0000	-33,3333
80	CARA	CX	23	18/07/2019	40,00	40,00	35,00	1,7391	31/07/2020	40,00	80,00	40,00	3,4782	100,0000
81	CEBOLA ARGENTINA	SC	20	18/07/2019	90,00	90,00	90,00	4,5000	03/07/2020	85,00	85,00	85,00	4,2500	-5,5555
83	CEBOLA NACIONAL	SC	20	29/07/2019	90,00	90,00	90,00	4,5000	09/07/2020	80,00	80,00	80,00	4,0000	-11,1111
84	CENOURA	CX	21	01/07/2019	60,00	70,00	60,00	3,3333	27/07/2020	30,00	40,00	25,00	1,9047	-42,8584
86	GENGIBRE	CX	15	16/07/2019	60,00	70,00	50,00	4,6666	07/07/2020	60,00	70,00	50,00	4,6666	0,0000
87	GOBO	MOL	1,3	25/07/2019	30,00	40,00	25,00	30,7692	09/07/2020	30,00	30,00	25,00	23,0769	-25,0000
89	INHAME	CX	24	16/07/2019	70,00	70,00	65,00	2,9166	28/07/2020	80,00	80,00	70,00	3,3333	14,2871
90	MANDIOCA	CX	25	30/07/2019	30,00	30,00	25,00	1,2000	09/07/2020	30,00	40,00	30,00	1,6000	33,3333
93	NABO	MOL	1,5	11/07/2019	6,00	8,00	6,00	5,3333	10/07/2020	3,00	3,00	3,00	2,0000	-62,4997
94	RABANETE	MC	1,3	15/07/2019	30,00	30,00	24,00	23,0769	02/07/2020	3,50	3,50	3,50	2,6923	-88,3333

04-FRUTAS NACIONAIS-FN

TODOS PRODUTOS....

Periodo : 01/07/2019 Ate 31/07/2019

* Classificacao

Dados do Produto				01/07/2019 Ate 31/07/2019					01/07/2020 Ate 31/07/2020					% Variacao
Codigo	Nome Produto	Embalagem Padrao		Data	Preco Em R\$				Data	Preco Em R\$				
		Unid	Qtde Kilo G		+Comum	Maximo	Minimo	KG.		+Comum	Maximo	Minimo	KG.	
04-FRUTAS NACIONAIS-FN														
294	ABACATE COMUM	CX	20	30/07/2019	40,00	55,00	40,00	2,7500	31/07/2020	65,00	65,00	60,00	3,2500	18,1818
98	ABACATE MANTEIGA	CX	20	26/07/2019	50,00	60,00	50,00	3,0000	09/07/2020	60,00	80,00	60,00	4,0000	33,3333
99	ABACAXI HAVAI	UNI	2	30/07/2019	3,50	4,50	2,50	2,2500		0,00	0,00	0,00		
100	ABACAXI PEROLA	UNI	2	09/07/2019	3,50	4,00	2,50	2,0000	07/07/2020	4,00	5,00	2,50	2,5000	25,0000
102					0,00	0,00	0,00	1	21/07/2020	150,00	165,00	140,00	20,6250	1.962,5000
154					0,00	0,00	0,00	1	09/07/2020	330,00	330,00	300,00	165,0000	16.400,0000
308	ATEMOIA	CX	6	26/07/2019	70,00	80,00	70,00	13,3333	30/07/2020	65,00	85,00	60,00	14,1666	6,2497
309	AVOCADO	CX	8	23/07/2019	100,00	100,00	85,00	10,6250	31/07/2020	120,00	130,00	110,00	16,2500	52,9411
104	BANANA MACA	CX	15	30/07/2019	50,00	50,00	35,00	3,3333	13/07/2020	75,00	75,00	50,00	5,0000	50,0015
105	BANANA MARMELO	CX	15	08/07/2019	20,00	20,00	20,00	1,3333	28/07/2020	40,00	40,00	40,00	2,6666	100,0000
106	BANANA NANICA	CX	15	25/07/2019	30,00	30,00	30,00	2,0000	17/07/2020	35,00	35,00	35,00	2,3333	16,6650
306	BANANA OURO	CX	15	02/07/2019	40,00	40,00	40,00	2,6666	03/07/2020	40,00	40,00	40,00	2,6666	0,0000
107	BANANA PRATA	CX	15	22/07/2019	38,00	38,00	38,00	2,5333	02/07/2020	35,00	35,00	25,00	2,3333	-7,8948
108	BANANA TERRA	CX	15	29/07/2019	55,00	55,00	50,00	3,6666	21/07/2020	75,00	75,00	65,00	5,0000	36,3661
109	CAJAMANGA	CX	22	19/07/2019	60,00	70,00	55,00	3,1818	23/07/2020	65,00	70,00	60,00	3,1818	0,0000
110	CAJU	CX	12	25/07/2019	60,00	70,00	55,00	5,8333	17/07/2020	65,00	70,00	60,00	5,8333	0,0000
112	CAQUI CX C/9 KG	CX	9	26/07/2019	80,00	115,00	80,00	8,8888	31/07/2020	90,00	100,00	80,00	10,0000	12,5011
113	CARAMBOLA (GO)	CX	16	01/07/2019	50,00	55,00	40,00	3,4375		0,00	0,00	0,00		
114	CARAMBOLA (SP)	CX	2,5	09/07/2019	55,00	60,00	40,00	24,0000	31/07/2020	90,00	100,00	90,00	36,0000	50,0000
115	CASTANHA DO PARA	KG	1	04/07/2019	20,00	25,00	14,00	25,0000	07/07/2020	15,00	20,00	15,00	20,0000	-20,0000
116					0,00	0,00	0,00	1	16/07/2020	120,00	120,00	115,00	12,0000	1.100,0000
118	COCO SECO	SC	16	26/07/2019	65,00	80,00	60,00	5,0000	03/07/2020	65,00	75,00	60,00	4,6875	-6,2500
119	COCO VERDE	UNI	1,5	08/07/2019	1,80	2,00	1,80	1,3333	16/07/2020	1,70	2,00	1,50	1,3333	0,0000
122	FIGO MADURO (ROXO)	CX	1,7	05/07/2019	48,00	60,00	42,00	35,2941	06/07/2020	50,00	65,00	45,00	38,2352	8,3331
123					0,00	0,00	0,00	1	02/07/2020	120,00	140,00	120,00	7,7777	677,7700
124	FRANBOESA	CX	3	22/07/2019	165,00	165,00	150,00	55,0000	14/07/2020	585,00	585,00	570,00	195,0000	254,5454
97	GOIABA	CX	20	26/07/2019	60,00	80,00	60,00	4,0000	13/07/2020	60,00	70,00	50,00	3,5000	-12,5000
291	GRAVIOLA	CX	10	22/07/2019	150,00	160,00	140,00	16,0000	07/07/2020	120,00	130,00	110,00	13,0000	-18,7500

TODOS PRODUTOS....

Periodo : 01/07/2019 Ate 31/07/2019

* Classificacao

Dados do Produto				01/07/2019 Ate 31/07/2019				01/07/2020 Ate 31/07/2020				% Variacao		
Codigo	Nome Produto	Embalagem Padrao		Data	Preco Em R\$				Data	Preco Em R\$				
		Unid	Qtde Kilo G		+Comum	Maximo	Minimo	KG.		+Comum	Maximo		Minimo	KG.
04-FRUTAS NACIONAIS-FN														
127					0,00	0,00	0,00	1	21/07/2020	8,00	8,00	8,00	1,1428	14,2800
295	KIWI NACIONAL	CX	10	08/07/2019	90,00	120,00	70,00	9,0000	30/07/2020	180,00	180,00	170,00	18,0000	100,0000
131	LARANJA KINKAM	CX	2,6	16/07/2019	50,00	60,00	50,00	23,0769	28/07/2020	110,00	110,00	100,00	42,3076	83,3331
132	LARANJA LIMA	CX	25	01/07/2019	50,00	50,00	50,00	2,0000	27/07/2020	70,00	70,00	70,00	2,8000	40,0000
130	LARANJA PERA	CX	25	19/07/2019	32,00	32,00	32,00	1,2800	31/07/2020	35,00	40,00	35,00	1,6000	25,0000
133	LARANJA PERA RIO	SC	18	11/07/2019	23,00	23,00	23,00	1,2777	10/07/2020	25,00	30,00	20,00	1,6666	30,4375
135	LIMAO CHINA	CX	20	29/07/2019	25,00	30,00	20,00	1,5000	06/07/2020	30,00	40,00	30,00	2,0000	33,3333
136					0,00	0,00	0,00	1	31/07/2020	100,00	100,00	90,00	4,5000	350,0000
357	LIMAO NACIONAL SICILIANO	CX	15	26/07/2019	100,00	120,00	100,00	8,0000	31/07/2020	95,00	110,00	95,00	6,3333	-20,8337
275	LIMAO TAHITI (SP)	CX	20	22/07/2019	50,00	60,00	50,00	3,0000	28/07/2020	90,00	90,00	70,00	4,5000	50,0000
137	LIMAO TAITI - GO	SC	20	16/07/2019	40,00	50,00	40,00	2,5000	31/07/2020	90,00	100,00	80,00	4,5000	80,0000
142	MACA NACIONAL FUGI (CART) T1	CX	18	22/07/2019	70,00	70,00	60,00	3,8888	07/07/2020	95,00	95,00	90,00	5,2777	35,7153
143	MACA NACIONAL FUGI (SOLTA)	CX	20	01/07/2019	55,00	55,00	55,00	2,7500	30/07/2020	60,00	70,00	60,00	3,5000	27,2727
139	MACA NACIONAL GALA (SOLTA)	CX	20	19/07/2019	60,00	60,00	55,00	3,0000	03/07/2020	65,00	70,00	60,00	3,5000	16,6666
138	MACA NAICONAL GALA (CART.) T1	CX	20	25/07/2019	70,00	70,00	70,00	3,5000	27/07/2020	110,00	110,00	100,00	5,5000	57,1428
146	MAMAO FORMOSA	CX	20	05/07/2019	60,00	60,00	56,00	3,0000	06/07/2020	20,00	30,00	20,00	1,5000	-50,0000
147	MAMAO HAVAI (GO)	BD	8	26/07/2019	50,00	50,00	50,00	6,2500	02/07/2020	25,00	30,00	25,00	3,7500	-40,0000
148	MAMAO HAVAI (SP)	CX	6	23/07/2019	45,00	45,00	40,00	7,5000	31/07/2020	55,00	55,00	50,00	9,1666	22,2213
152	MANGA ESPADA	CX	25	11/07/2019	70,00	70,00	65,00	2,8000	10/07/2020	70,00	70,00	65,00	2,8000	0,0000
156	MANGA HADEM (SP)	CX	7	19/07/2019	70,00	70,00	55,00	10,0000	03/07/2020	60,00	70,00	60,00	10,0000	0,0000
314	MANGA PALMER	CX	20	30/07/2019	70,00	80,00	70,00	4,0000	17/07/2020	80,00	90,00	75,00	4,5000	12,5000
157	MANGA ROSA	CX	25	19/07/2019	80,00	80,00	70,00	3,2000	28/07/2020	70,00	80,00	70,00	3,2000	0,0000
159	MANGA TOMMYS (GO)	CX	25	31/07/2019	70,00	90,00	70,00	3,6000	10/07/2020	90,00	90,00	70,00	3,6000	0,0000
161	MARACUJA AZEDO	SC	12	29/07/2019	40,00	50,00	40,00	4,1666	10/07/2020	35,00	40,00	30,00	3,3333	-19,9995
9	MARACUJA DOCE	CX	4	31/07/2019	50,00	60,00	50,00	15,0000	06/07/2020	90,00	100,00	90,00	22,5000	50,0000
162	MARMELO	CX	18	15/07/2019	120,00	120,00	120,00	6,6666	03/07/2020	320,00	320,00	300,00	17,7777	166,6681
163	MELANCIA	KG	1	18/07/2019	1,00	1,20	0,90	1,2000	28/07/2020	1,80	2,00	1,50	2,0000	66,6666
372	MELANCIA BABY	CX	10	01/07/2019	65,00	65,00	60,00	6,5000	07/07/2020	60,00	60,00	50,00	6,0000	-7,6923

TODOS PRODUTOS....

Periodo : 01/07/2019 Ate 31/07/2019

* Classificacao

Dados do Produto				01/07/2019 Ate 31/07/2019					01/07/2020 Ate 31/07/2020					% Variacao
Codigo	Nome Produto	Embalagem Padrao		Data	Preco Em R\$				Data	Preco Em R\$				
		Unid	Qtde Kilo G		+Comum	Maximo	Minimo	KG.		+Comum	Maximo	Minimo	KG.	
04-FRUTAS NACIONAIS-FN														
164	MELANCIA KADAMA	CX	20	31/07/2019	50,00	50,00	50,00	2,5000	07/07/2020	45,00	50,00	40,00	2,5000	0,0000
352	MELAO AMARELO COMUM	CX	14	22/07/2019	50,00	70,00	45,00	5,0000	17/07/2020	50,00	50,00	40,00	3,5714	-28,5720
165	MELAO GALIA	CX	14	30/07/2019	70,00	70,00	60,00	5,0000	06/07/2020	75,00	75,00	65,00	5,3571	7,1420
350	MELAO MELICIA	CX	14	05/07/2019	60,00	65,00	50,00	4,6428		0,00	0,00	0,00		
265	MELAO ORANGE	CX	5	16/07/2019	65,00	70,00	65,00	14,0000	16/07/2020	60,00	75,00	60,00	15,0000	7,1428
349	MELAO PELE DE SAPO	CX	14	25/07/2019	80,00	100,00	80,00	5,7142	13/07/2020	85,00	90,00	80,00	6,4285	12,5004
351	MELAO REI	CX	14	05/07/2019	70,00	70,00	65,00	5,0000	27/07/2020	70,00	75,00	70,00	5,3571	7,1420
361	MIRTILO NACIONAL	KG	1	22/07/2019	130,00	140,00	130,00	140,0000		0,00	0,00	0,00		
166	MORANGO	CX	1,5	22/07/2019	30,00	35,00	20,00	23,3333	14/07/2020	25,00	35,00	20,00	23,3333	0,0000
167					0,00	0,00	0,00	1	17/07/2020	50,00	90,00	50,00	10,0000	900,0000
266	NESPERA NACIONAL	CX	4	22/07/2019	50,00	65,00	50,00	16,2500	31/07/2020	105,00	110,00	105,00	27,5000	69,2307
359	PERA ASIATICA NACIONAL	CX	20	01/07/2019	105,00	120,00	90,00	6,0000	16/07/2020	135,00	135,00	120,00	6,7500	12,5000
170	PERA NACIONAL	CX	20	18/07/2019	70,00	80,00	70,00	3,5000	16/07/2020	65,00	70,00	60,00	3,5000	0,0000
171					0,00	0,00	0,00	1	06/07/2020	60,00	60,00	50,00	6,0000	500,0000
368	PHYSALES NACIONAL	CX	3	31/07/2019	50,00	60,00	45,00	20,0000	14/07/2020	85,00	85,00	70,00	28,3333	41,6665
172	PINHA	CX	3	31/07/2019	60,00	80,00	60,00	26,6666	21/07/2020	50,00	60,00	50,00	20,0000	-24,9998
173	PINHAO	SC	18	18/07/2019	130,00	160,00	110,00	8,8888	09/07/2020	240,00	280,00	240,00	15,5555	75,0011
363	PITAYA VERMELHA NACIONAL	CX	2	22/07/2019	180,00	190,00	170,00	95,0000	30/07/2020	140,00	140,00	130,00	70,0000	-26,3157
174	ROMA	CX	4	01/07/2019	120,00	120,00	120,00	30,0000	30/07/2020	95,00	100,00	90,00	23,7500	-20,8333
257	TAMARINO	CX	12	25/07/2019	60,00	60,00	60,00	5,0000	16/07/2020	50,00	60,00	50,00	5,0000	0,0000
178	TANGERINA PONKAM	CX	22	22/07/2019	45,00	60,00	45,00	2,7272	23/07/2020	30,00	40,00	25,00	1,8181	-33,3345
371	TANGERINA VERONA	CX	10	01/07/2019	80,00	80,00	80,00	8,0000	06/07/2020	75,00	80,00	70,00	8,0000	0,0000
318	UVA BENITAKA	CX	8	30/07/2019	65,00	70,00	55,00	8,7500	14/07/2020	85,00	85,00	70,00	10,6250	21,4285
367	UVA CRINSON NACIONAL	CX	8	29/07/2019	130,00	145,00	110,00	18,1250	31/07/2020	110,00	120,00	110,00	15,0000	-17,2413
179	UVA ITALIA	CX	8	25/07/2019	70,00	75,00	60,00	9,3750	21/07/2020	75,00	75,00	70,00	9,3750	0,0000
182	UVA NIAGARA CX 2 KG	CX	2	08/07/2019	65,00	70,00	60,00	35,0000		0,00	0,00	0,00		
181	UVA NIAGARA CX 5,500 KG	CX	5,5	25/07/2019	60,00	80,00	60,00	14,5454	13/07/2020	65,00	65,00	60,00	11,8181	-18,7502
184	UVA PASSAS	CX	10	22/07/2019	140,00	140,00	130,00	14,0000		0,00	0,00	0,00		

Relatorio Comparativo Maior e Menor por Periodo

TODOS PRODUTOS....

Periodo : 01/07/2019 Ate 31/07/2019

* Classificacao

Dados do Produto				01/07/2019 Ate 31/07/2019					01/07/2020 Ate 31/07/2020					% Variacao
Codigo	Nome Produto	Embalagem Padrao		Data	Preco Em R\$				Data	Preco Em R\$				
		Unid	Qtde Kilo G		+Comum	Maximo	Minimo	KG.		+Comum	Maximo	Minimo	KG.	
04-FRUTAS NACIONAIS-FN														
183	UVA RUBI	CX	8	31/07/2019	60,00	70,00	60,00	8,7500		0,00	0,00	0,00		
05-FRUTAS IMPORTADAS-FI														
185	AMEIXA AMERICANA	CX	10	31/07/2019	450,00	450,00	450,00	45,0000	30/07/2020	200,00	240,00	200,00	24,0000	-46,6666
186	AMEIXA ARGENTINA	CX	10	01/07/2019	95,00	95,00	95,00	9,5000	21/07/2020	150,00	160,00	150,00	16,0000	68,4210
305					0,00	0,00	0,00	1	06/07/2020	150,00	150,00	150,00	15,0000	1.400,0000
354					0,00	0,00	0,00	1	02/07/2020	65,00	70,00	65,00	15,5555	1.455,5500
189					0,00	0,00	0,00	1	16/07/2020	300,00	300,00	300,00	30,0000	2.900,0000
190					0,00	0,00	0,00	1	28/07/2020	190,00	190,00	190,00	190,0000	18.900,0000
373	GRANADILHO	CX	1,5	31/07/2019	90,00	110,00	90,00	73,3333	07/07/2020	100,00	100,00	90,00	60,0000	-18,1817
191	KIWI CHILENO	CX	10	25/07/2019	110,00	120,00	110,00	12,0000	03/07/2020	160,00	160,00	150,00	16,0000	33,3333
192					0,00	0,00	0,00	1	06/07/2020	175,00	190,00	175,00	19,0000	1.800,0000
193	MACA AMERICANA	CX	20	30/07/2019	140,00	150,00	140,00	7,5000	03/07/2020	170,00	180,00	170,00	9,0000	20,0000
194	MACA ARGENTINA	CX	20	01/07/2019	170,00	170,00	170,00	8,5000	16/07/2020	165,00	165,00	165,00	8,2500	-2,9411
195	MACA CHILENA	CX	18	30/07/2019	140,00	140,00	140,00	7,7777		0,00	0,00	0,00		
196	NECTARINA CHILENA	CX	5	12/07/2019	80,00	80,00	70,00	16,0000	09/07/2020	150,00	150,00	130,00	30,0000	87,5000
199					0,00	0,00	0,00	1	14/07/2020	200,00	200,00	180,00	10,0000	900,0000
200	PERA ARGENTINA	CX	20	19/07/2019	150,00	150,00	140,00	7,5000	03/07/2020	150,00	150,00	140,00	7,5000	0,0000
358	PERA ASIATICA IMPORTADA	CX	4	08/07/2019	120,00	120,00	120,00	30,0000	16/07/2020	110,00	120,00	110,00	30,0000	0,0000
202	PERA PORTUGUESA	CX	10	18/07/2019	130,00	130,00	120,00	13,0000	17/07/2020	120,00	120,00	120,00	12,0000	-7,6923
203	PESSEGO ARGENTINO	CX	8	25/07/2019	80,00	100,00	80,00	10,0000	17/07/2020	80,00	100,00	80,00	10,0000	0,0000
369	PHYSALES IMPORTADO - COLOME	CX	0,8	29/07/2019	70,00	80,00	70,00	100,0000	07/07/2020	80,00	90,00	80,00	112,5000	12,5000
06-AVES E OVOS-AO														
216	OVO BRANCO EXTRA	CX	25	01/07/2019	94,00	94,00	94,00	3,7600	14/07/2020	106,00	106,00	106,00	4,2400	12,7659
217	OVO BRANCO GRANDE	CX	23	08/07/2019	92,00	92,00	92,00	4,0000	02/07/2020	105,00	105,00	105,00	4,5652	14,1300
220	OVO BRANCO INDUSTRIAL	CX	20	01/07/2019	77,00	77,00	77,00	3,8500	24/07/2020	85,00	85,00	85,00	4,2500	10,3896
215	OVO BRANCO JUMBO	CX	27	01/07/2019	98,00	98,00	98,00	3,6296	21/07/2020	108,00	108,00	108,00	4,0000	10,2049
218	OVO BRANCO MEDIO	CX	20	05/07/2019	87,00	87,00	87,00	4,3500	24/07/2020	103,00	103,00	103,00	5,1500	18,3908

Relatorio Comparativo Maior e Menor por Periodo

TODOS PRODUTOS....

Periodo : 01/07/2019 Ate 31/07/2019

* Classificacao

Dados do Produto				01/07/2019 Ate 31/07/2019					01/07/2020 Ate 31/07/2020					% Variacao
Codigo	Nome Produto	Embalagem Padrao		Data	Preco Em R\$				Data	Preco Em R\$				
		Unid	Qtde Kilo G		+Comum	Maximo	Minimo	KG.		+Comum	Maximo	Minimo	KG.	
06-AVES E OVOS-AO														
219	OVO BRANCO PEQUENO	CX	20	01/07/2019	79,00	79,00	79,00	3,9500	02/07/2020	95,00	95,00	95,00	4,7500	20,2531
221	OVO CAIPIRA	DZ	0,8	04/07/2019	8,00	8,00	8,00	10,0000		0,00	0,00	0,00		
353	OVO CAIPIRA CAIXA	CX	12	04/07/2019	105,00	105,00	105,00	8,7500	10/07/2020	120,00	120,00	120,00	10,0000	14,2857
222	OVO CODORNA	CX	8	19/07/2019	55,00	55,00	55,00	6,8750	30/07/2020	60,00	60,00	60,00	7,5000	9,0909
224	OVO VERMELHO EXTRA	CX	25	01/07/2019	114,00	114,00	114,00	4,5600	23/07/2020	134,00	134,00	134,00	5,3600	17,5438
225	OVO VERMELHO GRANDE	CX	23	01/07/2019	112,00	112,00	112,00	4,8695	28/07/2020	133,00	133,00	133,00	5,7826	18,7514
223	OVO VERMELHO JUMBO	CX	27	05/07/2019	111,00	111,00	111,00	4,1111	21/07/2020	136,00	136,00	136,00	5,0370	22,5219
226	OVO VERMELHO MEDIO	CX	20	01/07/2019	118,00	118,00	118,00	5,9000	27/07/2020	131,00	131,00	131,00	6,5500	11,0169
227	OVO VERMELHO PEQUENO	CX	20	01/07/2019	99,00	99,00	99,00	4,9500	28/07/2020	118,00	118,00	118,00	5,9000	19,1919
07-DIVERSOS														
229	ACAFRAO	KG	1	02/07/2019	15,00	20,00	20,00	20,0000	03/07/2020	10,00	15,00	10,00	15,0000	-25,0000
228					0,00	0,00	0,00	1	17/07/2020	50,00	50,00	45,00	1,6666	66,6600
231	AMENDOIM (SEM CASCA)	KG	1	02/07/2019	12,00	20,00	10,00	20,0000	07/07/2020	12,00	12,00	12,00	12,0000	-40,0000
232	AZEITONA VERDE	KG	1	25/07/2019	22,50	22,50	22,50	22,5000	17/07/2020	30,00	40,00	25,00	40,0000	77,7777
332	CARNE FRESCA	KG	1	12/07/2019	18,99	18,99	18,99	18,9900	10/07/2020	13,00	13,00	13,00	13,0000	-31,5429
276	CARNE SUINA	KG	1	01/07/2019	15,00	15,00	15,00	15,0000	14/07/2020	12,00	12,00	12,00	12,0000	-20,0000
298	COENTRO EM PO	KG	1	23/07/2019	10,00	15,00	10,00	15,0000	09/07/2020	10,00	10,00	10,00	10,0000	-33,3333
281	COLORAL (CORANTE)	KG	1	22/07/2019	18,00	20,00	15,00	20,0000	06/07/2020	15,00	20,00	15,00	20,0000	0,0000
240	EMBALAGEM DE PAPEL	KG	1	18/07/2019	15,00	20,00	15,00	20,0000	14/07/2020	10,00	10,00	10,00	10,0000	-50,0000
241	EMBALAGEM DE PLASTICO	KG	1	23/07/2019	15,00	20,00	15,00	20,0000	14/07/2020	15,00	15,00	15,00	15,0000	-25,0000
242	FARINHA DE MANDIOCA	SC	20	25/07/2019	80,00	80,00	80,00	4,0000	02/07/2020	90,00	90,00	90,00	4,5000	12,5000
259	FARINHA DE MILHO	SC	10	25/07/2019	50,00	50,00	50,00	5,0000	30/07/2020	50,00	50,00	50,00	5,0000	0,0000
300	FARINHA DE TRIGO	FD	10	23/07/2019	22,50	30,00	22,50	3,0000		0,00	0,00	0,00		
262	GELEIA	KG	1	22/07/2019	4,50	6,00	4,00	6,0000	21/07/2020	5,00	5,00	5,00	5,0000	-16,6666
244	GUARIROBA	PC	10	09/07/2019	18,00	18,00	18,00	1,8000	02/07/2020	10,00	15,00	10,00	1,5000	-16,6666
302	LINGUICA	KG	1	09/07/2019	14,99	14,99	14,99	14,9900		0,00	0,00	0,00		
27	LOURO	MC	1	09/07/2019	30,00	30,00	30,00	30,0000	02/07/2020	30,00	40,00	30,00	40,0000	33,3333
297	NOZ MOSCADA	KG	1	11/07/2019	70,00	70,00	60,00	70,0000		0,00	0,00	0,00		



TODOS PRODUTOS....

Periodo : 01/07/2019 Ate 31/07/2019

Relatorio Comparativo Maior e Menor por Periodo

Pagina.: 9

Emitido:11/09/2020

Hora....: 11:04:35

* Classificacao

Dados do Produto				01/07/2019 Ate 31/07/2019					01/07/2020 Ate 31/07/2020					% Variacao
Codigo	Nome Produto	Embalagem Padrao		Data	Preco Em R\$				Data	Preco Em R\$				
		Unid	Qtde Kilo G		+Comum	Maximo	Minimo	KG.		+Comum	Maximo	Minimo	KG.	
07-DIVERSOS														
245	OLEO DE SOJA	CX	20	05/07/2019	55,00	55,00	55,00	2,7500	03/07/2020	75,00	75,00	75,00	3,7500	36,3636
283	OREGANO	KG	1	08/07/2019	20,00	20,00	20,00	20,0000		0,00	0,00	0,00		
260	PESCADO DE AGUA DOCE	KG	1	22/07/2019	14,99	14,99	14,99	14,9900		0,00	0,00	0,00		
246	PIMENTA DO REINO	KG	1	01/07/2019	18,00	18,00	18,00	18,0000		0,00	0,00	0,00		
247	POLVILHO	SC	12	25/07/2019	55,00	55,00	55,00	4,5833	09/07/2020	60,00	60,00	55,00	5,0000	9,0917
248	QUEIJO	KG	1	01/07/2019	15,00	20,00	10,00	20,0000	07/07/2020	10,00	15,00	5,00	5,0000	-75,0000
249	RAPADURA	UNI	1,6	09/07/2019	8,00	8,00	8,00	5,0000	21/07/2020	5,00	10,00	5,00	3,1250	-37,5000
311	SAL	FD	30	09/07/2019	18,50	18,50	18,50	0,6166	16/07/2020	30,00	30,00	25,00	1,0000	62,1796
08-CEREAIS														
250	ARROZ	FD	30	18/07/2019	70,00	70,00	70,00	2,3333	07/07/2020	80,00	80,00	80,00	2,6666	14,2844
251	FEIJAO	FD	30	23/07/2019	120,00	140,00	120,00	4,6666	09/07/2020	200,00	200,00	200,00	6,6666	42,8577
316	FEIJAO PRETO	FD	30	18/07/2019	90,00	90,00	90,00	3,0000		0,00	0,00	0,00		
252	MILHO DE PIPOCA	SC	25	29/07/2019	19,00	19,00	19,00	0,7600	03/07/2020	19,00	30,00	15,00	1,2000	57,8947