

site: www.ceasa.goias.gov.br

A FORÇA DO ABASTECIMENTO NO CORAÇÃO DO BRASIL







RELATÓRIO MENSAL

JUNHO



2020

**EM OPERAÇÃO DESDE 1975, A CEASA-GO
É A QUARTA MAIOR CENTRAL DE ABASTECIMENTO
DO PAÍS EM VOLUME DE COMERCIALIZAÇÃO.**



GOVERNO DO ESTADO DE GOIÁS

CENTRAIS DE ABASTECIMENTO DE GOIÁS S/A.

RELATÓRIO MENSAL

JUNHO DE 2020

“É permitida a reprodução, desde que citada a fonte”

Km 5,5 Rod. BR 153 - Saída para Anápolis - PABX: 3522-9000 – CEP: 74.675-090

E-mail: ceasa-go@cultura.com.br Site: www.ceasa.goias.gov.br

Goiânia - Goiás

Ronaldo Ramos Caiado
Governador

Lincoln Graziani Pereira da Rocha
Vice Governador

Centrais de Abastecimento de Goiás S/A

Diretor-presidente:

Vanuza Primo de Araújo Valadares

Diretor Administrativo e Financeiro:

Rogério Martins Esteves

Diretor de Operações e Estratégia de Mercado:

Ducinai Gomes Barbosa

Gerência Técnica:

Josué Lopes Siqueira

Equipe Técnica:

Camila Vargas de Sousa

Guilherme de Souza

Vitor Nogueira Crispim

Equipe de Tecnologia:

Márcio Silva Braga

Elaboração:

Josué Lopes Siqueira



CENTRAIS DE ABASTECIMENTO DE GOIAS

Pagina.: 1
Emitido: 09/09/2020
Hora....: 11:03:01

TODOS PRODUTOS....

Periodo : 06/2020 Ate 05/2020 - Junho/2020

COMPARATIVO DO VALOR E QUANTIDADE COMERCIALIZADA NA CEASA/GO ATACADO

DISC. GRUPO DE PRODUTOS	QUANTIDADE(T)			VALOR EM R\$		
	Maio/2020	Junho/2020	VAR.(%)	Maio/2020	Junho/2020	VAR.(%)
01-HORTALICAS						
01-HORTALICAS, FOLHAS, FLOR, HASTES-HFFH	4.580,73	6.422,87	40,22	5.896.440,97	7.933.892,51	34,55
02-HORTALICAS FRUTOS-HF	17.087,80	20.188,87	18,15	42.042.096,75	40.037.921,69	-4,77
03-RAIZES-TUBERCULOS-BULBO-RTB	17.256,17	16.744,21	-2,97	53.103.061,39	43.750.670,35	-17,61
TOTAL.....>>>	38.924,69	43.355,95	11,38	101.041.599,10	91.722.484,56	-9,22
02-FRUTAS						
04-FRUTAS NACIONAIS-FN	26.111,51	26.007,95	-0,40	61.908.212,11	60.312.814,50	-2,58
05-FRUTAS IMPORTADAS-FI	715,70	270,20	-62,25	5.664.022,00	2.368.756,00	-58,18
TOTAL.....>>>	26.827,21	26.278,14	-2,05	67.572.234,11	62.681.570,50	-7,24
03-AVES E OVOS-AO						
06-AVES E OVOS-AO	1.164,46	883,11	-24,16	5.656.124,36	3.973.067,59	-29,76
TOTAL.....>>>	1.164,46	883,11	-24,16	5.656.124,36	3.973.067,59	-29,76
04-PRODUTOS DIVERSOS-PD						
07-DIVERSOS	1.321,04	520,37	-60,61	3.388.676,84	1.269.214,22	-62,55
TOTAL.....>>>	1.321,04	520,37	-60,61	3.388.676,84	1.269.214,22	-62,55
05-CEREAIS-CE						
08-CEREAIS	838,00	147,50	-82,40	3.260.624,51	443.500,00	-86,40
TOTAL.....>>>	838,00	147,50	-82,40	3.260.624,51	443.500,00	-86,40
TOTAL GERAL.....>>>>>	69.075,40	71.185,08	3,05	180.919.258,92	160.089.836,87	-11,51

CENTRAIS DE ABASTECIMENTO DE GOIAS

Pagina.: 1

Emitido: 09/09/2020

Hora....: 11:12:13

TODOS PRODUTOS....

Periodo : 06/2020 Ate 05/2020 - Junho/2020

QUADRO : COMPARATIVO DO VALOR E QUANTIDADE COMERCIALIZADA NA CEASA/GO ATACADO

DISC. GRUPO DE PRODUTOS	QUANTIDADE(T)			Junho/2020	QUANTIDADE(T)		
	Maio/2020	Junho/2020	VAR.(%)	PART.OFERTA GERAL	Junho/2019	Junho/2020	VAR.(%)
01-HORTALICAS	38.924,69	43.355,95	11,38	60,91	52.662,29	43.355,95	-17,67
01-HORTALICAS, FOLHAS, FLOR, HASTES-HFFH	4.580,73	6.422,87	40,22	9,02	6.343,22	6.422,87	1,26
02-HORTALICAS FRUTOS-HF	17.087,80	20.188,87	18,15	28,36	25.044,84	20.188,87	-19,39
03-RAIZES-TUBERCULOS-BULBO-RTB	17.256,17	16.744,21	-2,97	23,52	21.274,23	16.744,21	-21,29
02-FRUTAS	26.827,21	26.278,14	-2,05	36,92	36.280,71	26.278,14	-27,57
04-FRUTAS NACIONAIS-FN	26.111,51	26.007,95	-0,40	36,54	35.126,96	26.007,95	-25,96
05-FRUTAS IMPORTADAS-FI	715,70	270,20	-62,25	0,38	1.153,75	270,20	-76,58
03-AVES E OVOS-AO	1.164,46	883,11	-24,16	1,24	1.280,76	883,11	-31,05
06-AVES E OVOS-AO	1.164,46	883,11	-24,16	1,24	1.280,76	883,11	-31,05
04-PRODUTOS DIVERSOS-PD	1.321,04	520,37	-60,61	0,73	1.359,96	520,37	-61,74
07-DIVERSOS	1.321,04	520,37	-60,61	0,73	1.359,96	520,37	-61,74
05-CEREAIS-CE	838,00	147,50	-82,40	0,21	208,63	147,50	-29,30
08-CEREAIS	838,00	147,50	-82,40	0,21	208,63	147,50	-29,30
TOTAL	69.075,40	71.185,08	3,05		91.792,35	71.185,08	-22,45



CENTRAIS DE ABASTECIMENTO DE GOIAS

Participacao das Microregioes(MR) do Estado GO - Sintetico

TODOS PRODUTOS....

Periodo : 01/06/2020 Ate 30/06/2020

* MR - Micro regioao

Pagina.: 1

Emitido: 10/09/2020

Hora....: 11:42:46

Micro Regiao	QUANTIDADE	VALOR	% PART
	TONELADA	EM R\$	No Estado
MR - ANAPOLIS	14.264,0644	27.880.852,79	30,69220 %
MR - ANICUNS	451,1560	1.216.279,40	0,97076 %
MR - ARAGARCAS	0,4680	1.218,29	0,00101 %
MR - CATALAO	239,6000	313.364,71	0,51555 %
MR - CERES	1.435,2260	2.295.149,67	3,08820 %
MR - CHAPADA DOS VEADAIROS	1.307,5700	2.623.527,08	2,81352 %
MR - ENTORNO DE BRASILIA	5.232,8775	8.798.084,95	11,25966 %
MR - GOIANIA	20.712,1489	44.268.646,39	44,56664 %
MR - MEIA PONTE	1.179,8140	1.932.648,58	2,53862 %
MR - PIRES DO RIO	458,9080	955.833,73	0,98744 %
MR - PORANGATU	249,0450	360.266,75	0,53587 %
MR - RIO VERMELHO	33,0000	41.250,00	0,07101 %
MR - SAO MIGUEL DO ARAGUAIA	112,4000	140.500,00	0,24185 %
MR - SUDOESTE DE GOIAS	552,9680	736.184,54	1,18983 %
MR - VALE DO RIO DOS BOIS	155,3070	437.162,33	0,33418 %
MR - VAO DO PARANA	90,0000	189.264,69	0,19365 %

TOTAL GERAL

CODIGO	NOME DO ESTADO	QUANTIDADE	% PARTIC.	TOTAL EM R\$	PRECO MEDIO
001	GO	46.474,5528	100,00000 %	92.190.233,89	1.983,67
	Sub.Total...>>>>	46.474,5528	100,00000 %	92.190.233,89	1.983,67
	Sub.Total...>>>>	1,0000	0,00215 %	0,00	0,00
	Total Geral>>>>	46.475,5528	100,00215 %	92.190.233,89	1.983,63

Participacao das Microregioes(MR) do Estado GO - Analitico

TODOS PRODUTOS...

Periodo : 01/06/2020 Ate 30/06/2020

* MR - Micro regioao

Micro Regiao	Estado	QUANTIDADE	VALOR	% PART
		TONELADA	EM R\$	POR SUB.GRUPPO
MR - ANAPOLIS	GO	14.264,0644	27.880.852,79	20,03800 %
01-HORTALICAS, FOLHAS, FLOR, HASTES-HFFH		911,4889	1.051.372,26	1,28045 %
02-HORTALICAS FRUTOS-HF		3.666,1480	7.693.311,29	5,15016 %
03-RAIZES-TUBERCULOS-BULBO-RTB		3.650,7030	5.863.328,42	5,12847 %
04-FRUTAS NACIONAIS-FN		5.556,8545	11.356.520,83	7,80621 %
06-AVES E OVOS-AO		416,2500	1.853.699,99	0,58474 %
07-DIVERSOS		62,6200	62.620,00	0,08797 %
MR - ANICUNS	GO	451,1560	1.216.279,40	0,63378 %
02-HORTALICAS FRUTOS-HF		20,5690	111.865,93	0,02890 %
03-RAIZES-TUBERCULOS-BULBO-RTB		1,2500	1.500,00	0,00176 %
04-FRUTAS NACIONAIS-FN		429,3370	1.102.913,47	0,60313 %
MR - ARAGARCAS	GO	0,4680	1.218,29	0,00066 %
02-HORTALICAS FRUTOS-HF		0,4680	1.218,29	0,00066 %
MR - CATALAO	GO	239,6000	313.364,71	0,33659 %
02-HORTALICAS FRUTOS-HF		207,8000	249.764,71	0,29192 %
04-FRUTAS NACIONAIS-FN		31,8000	63.600,00	0,04467 %
MR - CERES	GO	1.435,2260	2.295.149,67	2,01619 %
02-HORTALICAS FRUTOS-HF		85,5200	289.501,55	0,12014 %
04-FRUTAS NACIONAIS-FN		1.334,7060	1.990.648,12	1,87498 %
07-DIVERSOS		15,0000	15.000,00	0,02107 %
MR - CHAPADA DOS VEADEIROS	GO	1.307,5700	2.623.527,08	1,83686 %
02-HORTALICAS FRUTOS-HF		1.307,5700	2.623.527,08	1,83686 %
MR - ENTORNO DE BRASILIA	GO	5.232,8775	8.798.084,95	7,35109 %
01-HORTALICAS, FOLHAS, FLOR, HASTES-HFFH		1.887,4500	2.121.607,80	2,65147 %
02-HORTALICAS FRUTOS-HF		972,1590	1.720.215,14	1,36568 %
03-RAIZES-TUBERCULOS-BULBO-RTB		2.349,6210	4.902.084,47	3,30072 %
04-FRUTAS NACIONAIS-FN		23,6475	54.177,56	0,03322 %
MR - GOIANIA	GO	20.712,1489	44.268.646,39	29,09620 %
01-HORTALICAS, FOLHAS, FLOR, HASTES-HFFH		2.010,0982	2.883.646,70	2,82376 %
02-HORTALICAS FRUTOS-HF		11.432,1230	23.316.845,77	16,05972 %
03-RAIZES-TUBERCULOS-BULBO-RTB		1.887,2595	4.894.711,09	2,65120 %
04-FRUTAS NACIONAIS-FN		4.260,7840	9.221.865,01	5,98550 %
05-FRUTAS IMPORTADAS-FI		85,9760	225.516,00	0,12078 %
06-AVES E OVOS-AO		466,8576	2.119.367,60	0,65584 %
07-DIVERSOS		421,5506	1.163.194,22	0,59219 %
08-CEREAIS		147,5000	443.500,00	0,20721 %
MR - MEIA PONTE	GO	1.179,8140	1.932.648,58	1,65739 %
01-HORTALICAS, FOLHAS, FLOR, HASTES-HFFH		25,6000	27.306,67	0,03596 %
02-HORTALICAS FRUTOS-HF		344,6940	458.643,85	0,48422 %
04-FRUTAS NACIONAIS-FN		809,5200	1.446.698,06	1,13720 %
MR - PIRES DO RIO	GO	458,9080	955.833,73	0,64467 %
01-HORTALICAS, FOLHAS, FLOR, HASTES-HFFH		17,3750	22.945,78	0,02441 %
02-HORTALICAS FRUTOS-HF		315,7050	676.410,73	0,44350 %
04-FRUTAS NACIONAIS-FN		125,8280	256.477,22	0,17676 %
MR - PORANGATU	GO	249,0450	360.266,75	0,34986 %
02-HORTALICAS FRUTOS-HF		150,0000	158.823,53	0,21072 %
03-RAIZES-TUBERCULOS-BULBO-RTB		53,5000	112.944,44	0,07516 %
04-FRUTAS NACIONAIS-FN		44,7450	80.498,77	0,06286 %
07-DIVERSOS		0,8000	8.000,00	0,00112 %
MR - RIO VERMELHO	GO	33,0000	41.250,00	0,04636 %
04-FRUTAS NACIONAIS-FN		33,0000	41.250,00	0,04636 %
MR - SAO MIGUEL DO ARAGUAIA	GO	112,4000	140.500,00	0,15790 %
04-FRUTAS NACIONAIS-FN		112,4000	140.500,00	0,15790 %



CENTRAIS DE ABASTECIMENTO DE GOIAS

Participacao das Microregioes(MR) do Estado GO - Analitico

TODOS PRODUTOS....

Periodo : 01/06/2020 Ate 30/06/2020

* MR - Micro regioao

Pagina.: 2

Emitido: 10/09/2020

Hora....: 11:44:11

Micro Regiao	Estado	QUANTIDADE	VALOR	% PART
		TONELADA	EM R\$	POR SUB.GRUPCO
MR - SUDOESTE DE GOIAS	GO	552,9680	736.184,54	0,77680 %
02-HORTALICAS FRUTOS-HF		458,0000	457.620,92	0,64339 %
04-FRUTAS NACIONAIS-FN		94,9680	278.563,61	0,13341 %
MR - VALE DO RIO DOS BOIS	GO	155,3070	437.162,33	0,21817 %
02-HORTALICAS FRUTOS-HF		53,8060	227.951,94	0,07559 %
04-FRUTAS NACIONAIS-FN		101,5010	209.210,38	0,14259 %
MR - VAO DO PARANA	GO	90,0000	189.264,69	0,12643 %
04-FRUTAS NACIONAIS-FN		90,0000	189.264,69	0,12643 %

TOTAL GERAL

CODIGO	NOME DO ESTADO	QUANTIDADE	% PARTIC.	TOTAL EM R\$	PRECO MEDIO
001	GO	46.474,5528	65,28693 %	92.190.233,89	1.983,67
	Sub.Total...>>>>	46.474,5528	65,28693 %	92.190.233,89	1.983,67
	Sub.Total...>>>>	1,0000	0,00140 %	0,00	0,00
	Total Geral>>>>	46.475,5528	65,28834 %	92.190.233,89	1.983,63

QUADRO 12 - Analítico por Sub.Grupo e Produto
TODOS PRODUTOS....
Periodo : 01/06/2020 Ate 30/06/2020
*** MR - Micro regioao**

Cod.Prod. Nome Produto	UF	QUANTIDADE	VALOR	PRECO	% PART
		TONELADA	EM R\$	MEDIO(R\$)	POR UF.
01-HORTALICAS, FOLHAS, FLOR, HASTES-HFFH		6.422,8713	7.933.892,51	1.235,2563	100,0000 %
10 ACELGA		73,3200	131.704,44	1.796,2963	100,0000 %
	GO	72,5700			98,9771 %
	SP	0,7500			1,0229 %
8 ACELGA EM UNIDADE		4,8040	6.738,95	1.402,7780	100,0000 %
	GO	4,8020			99,9584 %
	MG	0,0020			0,0416 %
11 AGRIAO		0,8610	4.265,14	4.953,7037	100,0000 %
	GO	0,8610			100,0000 %
12 ALFACE		14,5860	28.901,89	1.981,4813	100,0000 %
	GO	14,5860			100,0000 %
414 ALFACE AMERICANA		0,9750	975,00	1.000,0000	100,0000 %
	GO	0,9750			100,0000 %
415 ALFACE CRESPA		1,2750	1.275,00	1.000,0000	100,0000 %
	GO	1,2750			100,0000 %
416 ALFACE LISA		0,1500	150,00	1.000,0000	100,0000 %
	GO	0,1500			100,0000 %
13 ALMEIRAO		0,2712	991,89	3.657,4067	100,0000 %
	GO	0,2700			99,5575 %
	SP	0,0012			0,4425 %
15 BROCOLIS		82,1904	205.476,00	2.500,0000	100,0000 %
	GO	45,5064			55,3671 %
	MG	11,6400			14,1622 %
	SP	19,8600			24,1634 %
	RS	5,1840			6,3073 %
16 CEBOLINHA		4,0245	33.984,67	8.444,4447	100,0000 %
	GO	4,0245			100,0000 %
22 CHICORIA		1,1400	3.483,33	3.055,5550	100,0000 %
	GO	1,1400			100,0000 %
17 COENTRO		6,7056	75.438,00	11.250,0000	100,0000 %
	GO	6,7056			100,0000 %
19 COUVE MACO		17,2766	185.854,34	10.757,5759	100,0000 %
	GO	17,2766			100,0000 %
21 COUVE-FLOR		629,9800	895.163,88	1.420,9402	100,0000 %
	GO	623,4800			98,9682 %
	RS	6,5000			1,0318 %
23 ESPINAFRE		1,0075	4.606,94	4.572,6489	100,0000 %
	GO	1,0075			100,0000 %
25 HORTELA		3,0000	22.500,00	7.500,0000	100,0000 %
	GO	3,0000			100,0000 %
29 MANJERICAO		0,3160	3.818,33	12.083,3345	100,0000 %
	GO	0,3160			100,0000 %
30 MOSTARDA		0,3750	2.041,67	5.444,4440	100,0000 %
	GO	0,3750			100,0000 %

QUADRO 12 - Analítico por Sub.Grupo e Produto

TODOS PRODUTOS....

Período : 01/06/2020 Ate 30/06/2020

* MR - Micro regioao

Cod.Prod. Nome Produto	UF	QUANTIDADE	VALOR	PRECO	% PART
		TONELADA	EM R\$	MEDIO(R\$)	POR UF.
01-HORTALICAS, FOLHAS, FLOR, HASTES-HFFH		6.422,8713	7.933.892,51	1.235,2563	100,0000 %
31 REPOLHO		4.870,1750	5.194.853,40	1.066,6667	100,0000 %
	GO	3.556,3750			73,0236 %
	MG	450,0500			9,2409 %
	SP	851,2500			17,4788 %
	DF	12,5000			0,2567 %
32 REPOLHO ROXO		697,0860	1.057.544,99	1.517,0940	100,0000 %
	GO	483,9640			69,4267 %
	MG	52,0000			7,4596 %
	SP	161,1220			23,1136 %
33 RUCULA		0,8565	3.426,00	4.000,0000	100,0000 %
	GO	0,8565			100,0000 %
34 SALSA		11,4960	67.698,67	5.888,8890	100,0000 %
	GO	11,4960			100,0000 %
35 SALSAO		1,0000	3.000,00	3.000,0000	100,0000 %
	GO	1,0000			100,0000 %
02-HORTALICAS FRUTOS-HF		20.188,8690	40.037.921,69	1.983,1681	100,0000 %
38 ABOBORA GOIANINHA		197,1000	124.556,25	631,9445	100,0000 %
	GO	197,1000			100,0000 %
39 ABOBORA JAPONESA (KABUTIA)		2.459,9200	2.604.621,23	1.058,8236	100,0000 %
	GO	2.102,8400			85,4841 %
	MG	272,4000			11,0735 %
	SP	45,0000			1,8293 %
	SC	22,4800			0,9139 %
	PR	16,0000			0,6504 %
	PE	1,2000			0,0488 %
40 ABOBORA MADURA (BAIANA)		27,0000	27.000,00	1.000,0000	100,0000 %
	GO	27,0000			100,0000 %
42 ABOBORA (MORANGA)		14,9000	9.415,97	631,9445	100,0000 %
	GO	14,9000			100,0000 %
41 ABOBORA VERDE COMUM-1		1.019,2400	2.052.636,12	2.013,8889	100,0000 %
	GO	1.019,2400			100,0000 %
43 ABOBORA VERDE ITALIANA		204,6000	287.008,34	1.402,7778	100,0000 %
	GO	204,6000			100,0000 %
44 ABOBORA VERDE MENINA		267,2600	649.590,28	2.430,5556	100,0000 %
	GO	267,2600			100,0000 %
45 BERINJELA		142,2720	253.275,43	1.780,2198	100,0000 %
	GO	142,1940			99,9452 %
	PE	0,0780			0,0548 %
313 CAXI		0,2200	220,00	1.000,0000	100,0000 %
	GO	0,2200			100,0000 %
46 CHUCHU		1.396,5160	1.577.614,99	1.129,6791	100,0000 %
	GO	1.396,5160			100,0000 %
49 FEIJAO VARA		34,0170	79.484,17	2.336,6013	100,0000 %

QUADRO 12 - Analítico por Sub.Grupo e Produto

TODOS PRODUTOS....

Período : 01/06/2020 Ate 30/06/2020

* MR - Micro regioao

Cod.Prod. Nome Produto	UF	QUANTIDADE	VALOR	PRECO	% PART
		TONELADA	EM R\$	MEDIO(R\$)	POR UF.
02-HORTALICAS FRUTOS-HF		20.188,8690	40.037.921,69	1.983,1681	100,0000 %
49 FEIJAO VARA		34,0170	79.484,17	2.336,6013	100,0000 %
	GO	34,0170			100,0000 %
50 JILO		541,9430	946.993,81	1.747,4048	100,0000 %
	GO	541,7560			99,9655 %
	PE	0,1870			0,0345 %
51 JURUBEBA		0,2200	705,56	3.207,0709	100,0000 %
	GO	0,2200			100,0000 %
52 MAXIXE		57,9960	150.973,71	2.603,1746	100,0000 %
	GO	57,9960			100,0000 %
53 MILHO VERDE		703,4640	1.025.885,00	1.458,3333	100,0000 %
	GO	686,7120			97,6186 %
	SP	16,7520			2,3814 %
254 PEPINO CAIPIRA		0,0220	22,00	1.000,0000	100,0000 %
	GO	0,0220			100,0000 %
55 PEPINO COLONIÃO		296,0980	922.902,86	3.116,8831	100,0000 %
	GO	296,0980			100,0000 %
54 PEPINO COMUM-1		853,1160	1.534.500,87	1.798,7013	100,0000 %
	GO	853,1160			100,0000 %
255 PEPINO JAPONES		320,0930	750.307,12	2.344,0285	100,0000 %
	GO	320,0930			100,0000 %
317 PIMENTA BIQUINHO		1,0130	16.883,33	16.666,6668	100,0000 %
	GO	0,9130			90,1283 %
	MG	0,1000			9,8717 %
56 PIMENTA BODE		48,5860	715.293,88	14.722,2220	100,0000 %
	GO	48,2260			99,2590 %
	MG	0,0600			0,1235 %
	DF	0,1000			0,2058 %
	PE	0,2000			0,4116 %
57 PIMENTA CUMARI		2,1060	39.195,00	18.611,1111	100,0000 %
	GO	2,0760			98,5755 %
	MG	0,0300			1,4245 %
47 PIMENTA DE CHEIRO		52,1260	781.890,00	15.000,0000	100,0000 %
	GO	52,1260			100,0000 %
256 PIMENTA DEDO-DE-MOCA		2,0100	32.383,33	16.111,1110	100,0000 %
	GO	2,0100			100,0000 %
405 PIMENTA HABANERO		0,1900	190,00	1.000,0000	100,0000 %
	GO	0,1900			100,0000 %
410 PIMENTA JALAPEÑO		0,0400	40,00	1.000,0000	100,0000 %
	GO	0,0400			100,0000 %
59 PIMENTA MALAGUETA		2,1990	46.423,33	21.111,1109	100,0000 %
	GO	2,0390			92,7240 %
	MG	0,1600			7,2760 %
60 PIMENTAO		398,5500	1.172.205,90	2.941,1765	100,0000 %

QUADRO 12 - Analítico por Sub.Grupo e Produto
TODOS PRODUTOS....
Periodo : 01/06/2020 Ate 30/06/2020
*** MR - Micro regioao**

Cod.Prod. Nome Produto	UF	QUANTIDADE	VALOR	PRECO	% PART
		TONELADA	EM R\$	MEDIO(R\$)	POR UF.
02-HORTALICAS FRUTOS-HF		20.188,8690	40.037.921,69	1.983,1681	100,0000 %
60 PIMENTAO		398,5500	1.172.205,90	2.941,1765	100,0000 %
	GO	366,6400			91,9935 %
	SP	15,9100			3,9920 %
	DF	16,0000			4,0146 %
392 PIMENTAO AMARELO - Estufa		1,5100	1.510,00	1.000,0000	100,0000 %
	GO	0,0800			5,2980 %
	SP	1,4300			94,7020 %
391 PIMENTAO VERMELHO (Estufa)		0,6000	600,00	1.000,0000	100,0000 %
	SP	0,6000			100,0000 %
61 QUIABO		396,2560	1.773.162,36	4.474,7899	100,0000 %
	GO	394,6740			99,6008 %
	DF	0,5320			0,1343 %
	BA	0,3500			0,0883 %
	PE	0,7000			0,1767 %
65 TOMATE CEREJA BDJ		6,2010	18.603,00	3.000,0000	100,0000 %
	GO	6,2010			100,0000 %
393 TOMATE CEREJA CAIXA		128,7880	767.524,44	5.959,5960	100,0000 %
	GO	128,7880			100,0000 %
64 TOMATE LONGA VIDA		7.319,0920	14.708.223,05	2.009,5694	100,0000 %
	GO	6.556,0220			89,5743 %
	MG	43,6700			0,5967 %
	SP	680,0200			9,2910 %
	DF	25,0800			0,3427 %
	PR	14,3000			0,1954 %
63 TOMATE SALADA		0,7920	5.400,00	6.818,1818	100,0000 %
	GO	0,7920			100,0000 %
62 TOMATE SALADETE		3.073,9060	6.140.458,10	1.997,6076	100,0000 %
	GO	3.072,9380			99,9685 %
	MG	0,9680			0,0315 %
67 VAGEM		218,9070	820.222,25	3.746,8982	100,0000 %
	GO	218,9070			100,0000 %
03-RAIZES-TUBERCULOS-BULBO-RTB		16.744,2125	43.750.670,35	2.612,8831	100,0000 %
72 ALHO NACIONAL		128,6500	2.573.000,00	20.000,0000	100,0000 %
	GO	128,6500			100,0000 %
74 BATATA COMUM DIVERSAS		2.639,9000	5.573.122,25	2.111,1111	100,0000 %
	GO	145,0000			5,4926 %
	MG	1.997,7500			75,6752 %
	SP	404,0000			15,3036 %
	PR	93,1500			3,5285 %
75 BATATA DOCE		1.884,1200	2.355.150,00	1.250,0000	100,0000 %
	GO	1.883,8800			99,9873 %
	SP	0,2400			0,0127 %
76 BATATA LISA (ACHATI-BINJ)		2.954,6000	10.767.875,54	3.644,4444	100,0000 %
	GO	125,0000			4,2307 %

QUADRO 12 - Analítico por Sub.Grupo e Produto
TODOS PRODUTOS....
Periodo : 01/06/2020 Ate 30/06/2020
*** MR - Micro regioao**

Cod.Prod. Nome Produto	UF	QUANTIDADE	VALOR	PRECO	% PART
		TONELADA	EM R\$	MEDIO(R\$)	POR UF.
03-RAIZES-TUBERCULOS-BULBO-RTB		16.744,2125	43.750.670,35	2.612,8831	100,0000 %
76 BATATA LISA (ACHATI-BINJ)		2.954,6000	10.767.875,54	3.644,4444	100,0000 %
	MG	2.367,6000			80,1327 %
	SP	462,0000			15,6366 %
77 BATATA SALSA (MANDIOCA SALSA)		3,2000	50.000,00	15.625,0000	100,0000 %
	SP	3,2000			100,0000 %
78 BETERRABA		953,7800	1.175.193,21	1.232,1428	100,0000 %
	GO	755,0000			79,1587 %
	MG	85,4600			8,9601 %
	SP	35,2000			3,6906 %
	DF	10,9200			1,1449 %
	BA	67,2000			7,0456 %
80 CARA		808,8410	1.503.692,42	1.859,0705	100,0000 %
	GO	803,6660			99,3602 %
	ES	5,1750			0,6398 %
81 CEBOLA ARGENTINA		222,4000	966.822,22	4.347,2222	100,0000 %
	SP	190,4000			85,6115 %
	SC	32,0000			14,3885 %
83 CEBOLA NACIONAL		3.273,3000	13.093.200,00	4.000,0000	100,0000 %
	GO	692,4800			21,1554 %
	MG	1.563,8000			47,7744 %
	SP	489,0000			14,9391 %
	BA	508,0000			15,5195 %
	TO	20,0000			0,6110 %
	ES	0,0200			0,0006 %
84 CENOURA		1.996,1970	2.640.472,24	1.322,7513	100,0000 %
	GO	1.613,2410			80,8157 %
	MG	317,7930			15,9199 %
	DF	65,1630			3,2644 %
86 GENGIBRE		74,4300	276.454,29	3.714,2857	100,0000 %
	GO	0,0300			0,0403 %
	ES	74,4000			99,9597 %
89 INHAME		747,9120	1.504.420,69	2.011,4942	100,0000 %
	GO	738,5040			98,7421 %
	ES	9,4080			1,2579 %
90 MANDIOCA		1.054,2750	1.265.130,00	1.200,0000	100,0000 %
	GO	1.054,2750			100,0000 %
93 NABO		1,2750	2.550,00	2.000,0000	100,0000 %
	GO	1,2750			100,0000 %
94 RABANETE		1,3325	3.587,50	2.692,3077	100,0000 %
	GO	1,3325			100,0000 %
04-FRUTAS NACIONAIS-FN		26.007,9485	60.312.814,50	2.319,0147	100,0000 %
294 ABACATE COMUM		982,8200	1.965.640,00	2.000,0000	100,0000 %
	GO	232,3200			23,6381 %
	MG	572,5000			58,2507 %
	SP	88,0000			8,9538 %

QUADRO 12 - Analítico por Sub.Grupo e Produto

TODOS PRODUTOS....

Periodo : 01/06/2020 Ate 30/06/2020

* MR - Micro regioao

Cod.Prod. Nome Produto	UF	QUANTIDADE	VALOR	PRECO	% PART
		TONELADA	EM R\$	MEDIO(R\$)	POR UF.
04-FRUTAS NACIONAIS-FN		26.007,9485	60.312.814,50	2.319,0147	100,0000 %
294 ABACATE COMUM		982,8200	1.965.640,00	2.000,0000	100,0000 %
	MA	90,0000			9,1573 %
98 ABACATE MANTEIGA		822,4000	2.467.200,00	3.000,0000	100,0000 %
	MG	424,4000			51,6051 %
	SP	268,0000			32,5875 %
	MA	130,0000			15,8074 %
100 ABACAXI PEROLA		2.908,5320	6.116.471,19	2.102,9410	100,0000 %
	GO	1.744,4720			59,9777 %
	MG	484,0000			16,6407 %
	TO	656,4000			22,5681 %
	PE	23,6600			0,8135 %
102 AMEIXA NACIONAL		4,0800	26.400,00	6.470,5882	100,0000 %
	GO	4,0480			99,2157 %
	MG	0,0320			0,7843 %
308 ATEMOIA		0,0240	260,00	10.833,3333	100,0000 %
	GO	0,0240			100,0000 %
104 BANANA MACA		471,9150	1.704.137,51	3.611,1111	100,0000 %
	GO	441,9150			93,6429 %
	ES	30,0000			6,3571 %
105 BANANA MARMELO		355,8450	593.075,00	1.666,6667	100,0000 %
	GO	355,8450			100,0000 %
106 BANANA NANICA		510,3750	897.881,95	1.759,2593	100,0000 %
	GO	510,3750			100,0000 %
306 BANANA OURO		7,5000	20.000,00	2.666,6667	100,0000 %
	GO	7,5000			100,0000 %
107 BANANA PRATA		548,5650	1.340.936,68	2.444,4445	100,0000 %
	GO	547,6650			99,8359 %
	PE	0,9000			0,1641 %
108 BANANA TERRA		352,3500	1.585.575,00	4.500,0000	100,0000 %
	GO	219,6000			62,3244 %
	BA	22,5000			6,3857 %
	ES	110,2500			31,2899 %
109 CAJAMANGA		21,7360	59.280,00	2.727,2727	100,0000 %
	GO	21,7360			100,0000 %
111 CAQUI CX C/12 KG		583,9320	583.932,00	1.000,0000	100,0000 %
	GO	9,4560			1,6194 %
	MG	0,9960			0,1706 %
	SP	169,0800			28,9554 %
	SC	248,4000			42,5392 %
	PR	156,0000			26,7154 %
112 CAQUI CX C/9 KG		195,8670	1.674.541,93	8.549,3827	100,0000 %
	GO	2,3670			1,2085 %
	SP	72,0000			36,7596 %
	SC	121,5000			62,0319 %

QUADRO 12 - Analítico por Sub.Grupo e Produto

TODOS PRODUTOS...

Período : 01/06/2020 Ate 30/06/2020

* MR - Micro regioao

Cod.Prod. Nome Produto	UF	QUANTIDADE	VALOR	PRECO	% PART
		TONELADA	EM R\$	MEDIO(R\$)	POR UF.
04-FRUTAS NACIONAIS-FN		26.007,9485	60.312.814,50	2.319,0147	100,0000 %
115 CASTANHA DO PARA		0,6750	10.125,00	15.000,0000	100,0000 %
	GO	0,0350			5,1852 %
	PA	0,6400			94,8148 %
116 CEREJA		0,0600	720,00	12.000,0000	100,0000 %
	GO	0,0600			100,0000 %
118 COCO SECO		68,8800	279.825,00	4.062,5000	100,0000 %
	GO	4,8800			7,0848 %
	PE	64,0000			92,9152 %
119 COCO VERDE		168,0300	185.455,38	1.103,7040	100,0000 %
	GO	33,3300			19,8357 %
	BA	14,7000			8,7484 %
	PE	120,0000			71,4158 %
97 GOIABA		93,0200	284.227,78	3.055,5556	100,0000 %
	GO	93,0200			100,0000 %
291 GRAVIOLA		0,4500	4.937,50	10.972,2222	100,0000 %
	SP	0,4500			100,0000 %
295 KIWI NACIONAL		4,7600	51.170,00	10.750,0000	100,0000 %
	GO	4,7600			100,0000 %
132 LARANJA LIMA		15,6000	38.480,00	2.466,6667	100,0000 %
	GO	11,1000			71,1538 %
	SP	4,5000			28,8462 %
133 LARANJA PERA RIO		3.435,1380	5.513.184,47	1.604,9383	100,0000 %
	GO	2.552,4180			74,3032 %
	MG	165,6000			4,8208 %
	SP	717,1200			20,8760 %
135 LIMAO CHINA		6,4800	10.620,00	1.638,8889	100,0000 %
	GO	6,4800			100,0000 %
357 LIMAO NACIONAL SICILIANO		112,5000	789.583,34	7.018,5185	100,0000 %
	SP	112,5000			100,0000 %
275 LIMAO TAHITI (SP)		589,6000	1.474.000,00	2.500,0000	100,0000 %
	SP	589,6000			100,0000 %
137 LIMAO TAITI - GO		1.777,6200	3.925.577,53	2.208,3333	100,0000 %
	GO	1.563,6200			87,9614 %
	MG	90,0000			5,0629 %
	SP	12,0000			0,6751 %
	PE	112,0000			6,3006 %
142 MACA NACIONAL FUGI (CART) T150		574,7580	2.838.311,11	4.938,2716	100,0000 %
	GO	185,6160			32,2946 %
	RS	2,4300			0,4228 %
	SC	386,7120			67,2826 %
143 MACA NACIONAL FUGI (SOLTA)		523,3800	1.446.564,17	2.763,8889	100,0000 %
	GO	30,3800			5,8046 %
	MG	0,0400			0,0076 %
	SC	492,9600			94,1878 %

QUADRO 12 - Analítico por Sub.Grupo e Produto
TODOS PRODUTOS....
Periodo : 01/06/2020 Ate 30/06/2020
*** MR - Micro regioao**

Cod.Prod. Nome Produto	UF	QUANTIDADE	VALOR	PRECO	% PART
		TONELADA	EM R\$	MEDIO(R\$)	POR UF.
04-FRUTAS NACIONAIS-FN		26.007,9485	60.312.814,50	2.319,0147	100,0000 %
139 MACA NACIONAL GALA (SOLTA)		958,5400	2.452.264,85	2.558,3333	100,0000 %
	GO	477,7800			49,8446 %
	MG	5,4000			0,5634 %
	RS	26,8000			2,7959 %
	SC	446,4800			46,5792 %
	PE	2,0800			0,2170 %
138 MACA NAICONAL GALA (CART.) T150		534,0000	2.180.500,01	4.083,3333	100,0000 %
	SC	534,0000			100,0000 %
146 MAMAO FORMOSA		1.935,9400	1.935.940,00	1.000,0000	100,0000 %
	GO	160,9400			8,3133 %
	BA	1.725,0000			89,1040 %
	PE	50,0000			2,5827 %
147 MAMAO HAVAI (GO)		882,8320	882.832,00	1.000,0000	100,0000 %
	GO	97,8720			11,0861 %
	DF	0,9600			0,1087 %
	BA	730,4000			82,7337 %
	ES	25,6000			2,8998 %
	PE	28,0000			3,1716 %
150 MANGA COQUINHO		0,0250	25,00	1.000,0000	100,0000 %
	GO	0,0250			100,0000 %
314 MANGA PALMER		217,0200	889.179,16	4.097,2222	100,0000 %
	GO	9,1600			4,2208 %
	MG	1,9000			0,8755 %
	SP	104,0000			47,9219 %
	BA	91,9600			42,3740 %
	PE	10,0000			4,6079 %
159 MANGA TOMMYS (GO)		203,7000	765.006,67	3.755,5556	100,0000 %
	GO	11,2000			5,4983 %
	SP	162,5000			79,7742 %
	BA	30,0000			14,7275 %
161 MARACUJA AZEDO		587,1120	1.603.685,57	2.731,4815	100,0000 %
	GO	214,2000			36,4837 %
	BA	366,9120			62,4944 %
	PE	6,0000			1,0220 %
163 MELANCIA		1.906,4520	2.383.065,00	1.250,0000	100,0000 %
	GO	1.604,5520			84,1643 %
	TO	301,9000			15,8357 %
372 MELANCIA BABY		35,0000	186.666,67	5.333,3333	100,0000 %
	SP	35,0000			100,0000 %
352 MELAO AMARELO COMUM		315,6440	931.505,78	2.951,1278	100,0000 %
	GO	70,9940			22,4918 %
	MG	3,3040			1,0467 %
	SP	0,5460			0,1730 %
	RS	11,2000			3,5483 %
	PE	229,6000			72,7402 %

QUADRO 12 - Analítico por Sub.Grupo e Produto

TODOS PRODUTOS....

Período : 01/06/2020 Ate 30/06/2020

* MR - Micro regioao

Cod.Prod. Nome Produto	UF	QUANTIDADE	VALOR	PRECO	% PART
		TONELADA	EM R\$	MEDIO(R\$)	POR UF.
04-FRUTAS NACIONAIS-FN		26.007,9485	60.312.814,50	2.319,0147	100,0000 %
347 MELAO DELICIA		159,6000	159.600,00	1.000,0000	100,0000 %
	PE	159,6000			100,0000 %
165 MELAO GALIA		181,7480	843.830,00	4.642,8571	100,0000 %
	GO	19,3480			10,6455 %
	SP	0,7000			0,3851 %
	PE	161,7000			88,9693 %
350 MELAO MELICIA		104,1600	334.800,00	3.214,2857	100,0000 %
	PE	104,1600			100,0000 %
265 MELAO ORANGE		30,5000	384.638,89	12.611,1112	100,0000 %
	PE	30,5000			100,0000 %
349 MELAO PELE DE SAPO		136,3600	811.666,66	5.952,3809	100,0000 %
	CE	49,0000			35,9343 %
	PE	87,3600			64,0657 %
348 MELAO PRINCE		77,0000	77.000,00	1.000,0000	100,0000 %
	PE	77,0000			100,0000 %
351 MELAO REI		120,3020	625.379,45	5.198,4127	100,0000 %
	GO	30,7020			25,5208 %
	PE	89,6000			74,4792 %
166 MORANGO		33,0870	526.941,11	15.925,9260	100,0000 %
	GO	6,4755			19,5711 %
	MG	19,2615			58,2147 %
	SP	6,0000			18,1340 %
	DF	1,3500			4,0802 %
170 PERA NACIONAL		581,5600	2.108.155,00	3.625,0000	100,0000 %
	GO	44,3800			7,6312 %
	MG	0,0800			0,0138 %
	SP	1,1000			0,1891 %
	SC	406,0000			69,8122 %
	PR	130,0000			22,3537 %
172 PINHA		0,8580	13.108,33	15.277,7777	100,0000 %
	GO	0,8580			100,0000 %
173 PINHAO		37,8000	490.000,00	12.962,9629	100,0000 %
	PR	37,8000			100,0000 %
363 PITAYA VERMELHA NACIONAL		0,3600	17.800,00	49.444,4444	100,0000 %
	GO	0,3600			100,0000 %
174 ROMA		0,0920	2.095,56	22.777,7783	100,0000 %
	SP	0,0920			100,0000 %
175 SERIGUELA		6,7600	6.760,00	1.000,0000	100,0000 %
	SP	6,7600			100,0000 %
178 TANGERINA PONKAM		1.648,5920	2.289.711,14	1.388,8889	100,0000 %
	GO	1.648,5920			100,0000 %
371 TANGERINA VERONA		32,0000	240.000,00	7.500,0000	100,0000 %
	SP	32,0000			100,0000 %

QUADRO 12 - Analítico por Sub.Grupo e Produto
TODOS PRODUTOS....
Periodo : 01/06/2020 Ate 30/06/2020
*** MR - Micro regioao**

Cod.Prod. Nome Produto	UF	QUANTIDADE	VALOR	PRECO	% PART
		TONELADA	EM R\$	MEDIO(R\$)	POR UF.
04-FRUTAS NACIONAIS-FN		26.007,9485	60.312.814,50	2.319,0147	100,0000 %
318 UVA BENITAKA		56,0480	560.480,00	10.000,0000	100,0000 %
	GO	34,5280			61,6043 %
	MG	0,6000			1,0705 %
	SP	0,5600			0,9991 %
	PR	20,2400			36,1119 %
	PE	0,1200			0,2141 %
320 UVA ISABEL		3,2800	3.280,00	1.000,0000	100,0000 %
	GO	0,7200			21,9512 %
	MG	2,5600			78,0488 %
179 UVA ITALIA		26,9680	252.825,00	9.375,0000	100,0000 %
	GO	22,4160			83,1207 %
	SP	0,5520			2,0469 %
	PR	4,0000			14,8324 %
181 UVA NIAGARA CX 5,500 KG		47,4925	455.736,11	9.595,9596	100,0000 %
	GO	0,7425			1,5634 %
	SP	46,7500			98,4366 %
184 UVA PASSAS		4,1600	4.160,00	1.000,0000	100,0000 %
	GO	4,1600			100,0000 %
183 UVA RUBI		1,7600	1.760,00	1.000,0000	100,0000 %
	GO	1,7600			100,0000 %
411 UVA VITÓRIA		4,3040	4.304,00	1.000,0000	100,0000 %
	GO	4,3040			100,0000 %
05-FRUTAS IMPORTADAS-FI		270,1960	2.368.756,00	8.766,8063	100,0000 %
186 AMEIXA ARGENTINA		36,1200	541.800,00	15.000,0000	100,0000 %
	GO	1,1200			3,1008 %
	SP	35,0000			96,8992 %
190 DAMASCO		2,1000	399.000,00	190.000,0000	100,0000 %
	SP	2,1000			100,0000 %
191 KIWI CHILENO		42,8600	685.760,00	16.000,0000	100,0000 %
	GO	2,8600			6,6729 %
	SP	40,0000			93,3271 %
194 MACA ARGENTINA		65,1200	537.240,00	8.250,0000	100,0000 %
	SP	65,1200			100,0000 %
195 MACA CHILENA		4,5360	4.536,00	1.000,0000	100,0000 %
	GO	4,5360			100,0000 %
400 PERA D'ANJOU		47,4600	47.460,00	1.000,0000	100,0000 %
	GO	5,4600			11,5044 %
	SP	42,0000			88,4956 %
202 PERA PORTUGUESA		7,3600	88.320,00	12.000,0000	100,0000 %
	GO	7,3600			100,0000 %
401 PERA WILLIAM		33,0400	33.040,00	1.000,0000	100,0000 %
	GO	33,0400			100,0000 %
208 UVA ARGENTINA		2,8160	2.816,00	1.000,0000	100,0000 %

QUADRO 12 - Analítico por Sub.Grupo e Produto

TODOS PRODUTOS....

Período : 01/06/2020 Ate 30/06/2020

* MR - Micro regioao

Cod.Prod. Nome Produto	UF	QUANTIDADE	VALOR	PRECO	% PART
		TONELADA	EM R\$	MEDIO(R\$)	POR UF.
05-FRUTAS IMPORTADAS-FI		270,1960	2.368.756,00	8.766,8063	100,0000 %
208 UVA ARGENTINA		2,8160	2.816,00	1.000,0000	100,0000 %
	GO	2,8160			100,0000 %
280 UVA RED GLOB-ARGENTINA		10,0160	10.016,00	1.000,0000	100,0000 %
	GO	10,0160			100,0000 %
279 UVA THOMPSON-CHILENA		18,7680	18.768,00	1.000,0000	100,0000 %
	GO	18,7680			100,0000 %
06-AVES E OVOS-AO		883,1076	3.973.067,59	4.498,9621	100,0000 %
216 OVO BRANCO EXTRA		492,5000	2.193.266,66	4.453,3333	100,0000 %
	GO	492,5000			100,0000 %
217 OVO BRANCO GRANDE		75,2100	354.250,00	4.710,1449	100,0000 %
	GO	75,2100			100,0000 %
218 OVO BRANCO MEDIO		56,6000	294.320,00	5.200,0000	100,0000 %
	GO	56,6000			100,0000 %
219 OVO BRANCO PEQUENO		40,0000	194.000,00	4.850,0000	100,0000 %
	GO	40,0000			100,0000 %
221 OVO CAIPIRA		0,0176	17,60	1.000,0000	100,0000 %
	GO	0,0176			100,0000 %
222 OVO CODORNA		52,8000	52.800,00	1.000,0000	100,0000 %
	GO	52,8000			100,0000 %
224 OVO VERMELHO EXTRA		69,0000	362.480,00	5.253,3333	100,0000 %
	GO	69,0000			100,0000 %
225 OVO VERMELHO GRANDE		72,6800	405.533,33	5.579,7101	100,0000 %
	GO	72,6800			100,0000 %
223 OVO VERMELHO JUMBO		24,3000	116.400,00	4.790,1234	100,0000 %
	GO	24,3000			100,0000 %
07-DIVERSOS		520,3706	1.269.214,22	2.439,0583	100,0000 %
229 ACAFRAO		0,8000	8.000,00	10.000,0000	100,0000 %
	GO	0,8000			100,0000 %
228 ACUCAR		50,4000	77.000,00	1.527,7778	100,0000 %
	GO	50,4000			100,0000 %
232 AZEITONA VERDE		0,2000	5.500,00	27.500,0000	100,0000 %
	GO	0,2000			100,0000 %
404 BACALHAU		0,0050	5,00	1.000,0000	100,0000 %
	GO	0,0050			100,0000 %
264 BISCOITO (PETA)		0,1300	130,00	1.000,0000	100,0000 %
	GO	0,1300			100,0000 %
299 CAFE		18,0000	18.000,00	1.000,0000	100,0000 %
	GO	18,0000			100,0000 %
340 CAIXA TORITO (P/BANANA)		20,4000	20.400,00	1.000,0000	100,0000 %
	ES	20,4000			100,0000 %
332 CARNE FRESCA		6,0000	78.000,00	13.000,0000	100,0000 %

QUADRO 12 - Analítico por Sub.Grupo e Produto
TODOS PRODUTOS....
Periodo : 01/06/2020 Ate 30/06/2020
*** MR - Micro regioao**

Cod.Prod. Nome Produto	UF	QUANTIDADE	VALOR	PRECO	% PART
		TONELADA	EM R\$	MEDIO(R\$)	POR UF.
07-DIVERSOS		520,3706	1.269.214,22	2.439,0583	100,0000 %
332 CARNE FRESCA		6,0000	78.000,00	13.000,0000	100,0000 %
	GO	6,0000			100,0000 %
276 CARNE SUINA		3,3000	39.598,17	11.999,4440	100,0000 %
	GO	3,3000			100,0000 %
239 DOCE		0,9750	975,00	1.000,0000	100,0000 %
	GO	0,9750			100,0000 %
240 EMBALAGEM DE PAPEL		4,0000	40.000,00	10.000,0000	100,0000 %
	GO	4,0000			100,0000 %
	GO	2,3000			100,0000 %
241 EMBALAGEM DE PLASTICO		6,9840	104.760,00	15.000,0000	100,0000 %
	GO	6,9840			100,0000 %
242 FARINHA DE MANDIOCA		83,4800	333.920,00	4.000,0000	100,0000 %
	GO	83,4800			100,0000 %
259 FARINHA DE MILHO		5,4600	27.300,00	5.000,0000	100,0000 %
	GO	5,4600			100,0000 %
300 FARINHA DE TRIGO		19,1000	58.361,11	3.055,5556	100,0000 %
	GO	19,1000			100,0000 %
262 GELEIA		0,1000	497,22	4.972,2220	100,0000 %
	GO	0,1000			100,0000 %
244 GUARIROBA		175,4200	175.420,00	1.000,0000	100,0000 %
	GO	175,4200			100,0000 %
302 LINGUICA		3,4000	3.400,00	1.000,0000	100,0000 %
	GO	3,4000			100,0000 %
263 MANTEIGA DE LEITE		0,0280	28,00	1.000,0000	100,0000 %
	GO	0,0280			100,0000 %
245 OLEO DE SOJA		16,0000	60.000,00	3.750,0000	100,0000 %
	GO	16,0000			100,0000 %
246 PIMENTA DO REINO		0,7800	780,00	1.000,0000	100,0000 %
	GO	0,7800			100,0000 %
247 POLVILHO		25,6440	117.535,00	4.583,3333	100,0000 %
	GO	25,6440			100,0000 %
248 QUEIJO		0,6540	6.540,00	10.000,0000	100,0000 %
	GO	0,6540			100,0000 %
249 RAPADURA		15,7856	49.330,00	3.125,0000	100,0000 %
	GO	15,7856			100,0000 %
311 SAL		60,4500	40.859,72	675,9259	100,0000 %
	GO	60,4500			100,0000 %
412 TEMPERO CASEIRO COMPLETO		0,5750	575,00	1.000,0000	100,0000 %
	GO	0,5750			100,0000 %
08-CEREAIS		147,5000	443.500,00	3.006,7797	100,0000 %
250 ARROZ		82,5000	220.000,00	2.666,6667	100,0000 %
	GO	82,5000			100,0000 %

QUADRO 12 - Analítico por Sub.Grupo e Produto
TODOS PRODUTOS....
Periodo : 01/06/2020 Ate 30/06/2020
*** MR - Micro regio**

Cod.Prod. Nome Produto	UF	QUANTIDADE	VALOR	PRECO	% PART
		TONELADA	EM R\$	MEDIO(R\$)	POR UF.
08-CEREAIS		147,5000	443.500,00	3.006,7797	100,0000 %
251 FEIJAO		28,5000	190.000,00	6.666,6667	100,0000 %
	GO	28,5000			100,0000 %
316 FEIJAO PRETO		24,0000	24.000,00	1.000,0000	100,0000 %
	GO	24,0000			100,0000 %
252 MILHO DE PIPOCA		12,5000	9.500,00	760,0000	100,0000 %
	GO	12,5000			100,0000 %

TOTAL GERAL

CODIGO	NOME DO ESTADO	QUANTIDADE	% PARTIC.	TOTAL	PRECO MEDIO
001	GO	46.474,5528	65,28693 %	92.190.233,89	1.983,67
	Sub.Total...>>>>	46.474,5528	65,28693 %	92.190.233,89	1.983,67
005	BA	3.557,0220	4,99686 %	6.180.901,19	1.737,66
009	CE	49,0000	0,06883 %	291.666,67	5.952,38
004	DF	132,6050	0,18628 %	236.754,41	1.785,41
020	ES	275,2530	0,38667 %	955.426,02	3.471,08
021	MA	220,0000	0,30905 %	570.000,00	2.590,91
002	MG	8.934,1565	12,55060 %	24.848.387,51	2.781,28
012	PA	0,6400	0,00090 %	9.600,00	15.000,00
026	PE	1.358,6450	1,90861 %	4.211.574,46	3.099,83
023	PR	471,4900	0,66234 %	1.599.478,02	3.392,39
007	RS	52,1140	0,07321 %	135.812,08	2.606,06
022	SC	2.690,5320	3,77963 %	9.516.733,70	3.537,12
003	SP	5.990,7652	8,41576 %	17.505.523,45	2.922,08
008	TO	978,3000	1,37430 %	1.837.745,47	1.878,51
	Sub.Total...>>>>	24.710,5227	34,71307 %	67.899.602,98	2.747,80
	Total Geral>>>>	71.185,0755	100,00000 %	160.089.836,87	2.248,92

QUADRO 12 - Sintetico por Sub.Grupo e Produto (GO e Demais UF. Num Total)

TODOS PRODUTOS....

Periodo : 01/06/2020 Ate 30/06/2020

* MR - Micro regioao

Sub-Grupo	Produto	UF	QUANTIDADE	VALOR	PRECO	% PART
			TONELADA	EM R\$	MEDIO(T R\$)	POR UF.
011	01-HORTALICAS, FOLHAS, FLOR, HASTES-HFFH		6.422,8713	7.933.892,51	1.235,2563	
10	ACELGA		73,3200	131.704,44	1.796,2963	
		GO	72,5700			98,9771 %
		OUTROS ESTADOS	0,7500			1,0229 %
8	ACELGA EM UNIDADE		4,8040	6.738,95	1.402,7780	
		GO	4,8020			99,9584 %
		OUTROS ESTADOS	0,0020			0,0416 %
11	AGRIAO		0,8610	4.265,14	4.953,7037	
		GO	0,8610			100,0000 %
12	ALFACE		14,5860	28.901,89	1.981,4813	
		GO	14,5860			100,0000 %
414	ALFACE AMERICANA		0,9750	975,00	1.000,0000	
		GO	0,9750			100,0000 %
415	ALFACE CRESPA		1,2750	1.275,00	1.000,0000	
		GO	1,2750			100,0000 %
416	ALFACE LISA		0,1500	150,00	1.000,0000	
		GO	0,1500			100,0000 %
13	ALMEIRAO		0,2712	991,89	3.657,4067	
		GO	0,2700			99,5575 %
		OUTROS ESTADOS	0,0012			0,4425 %
15	BROCOLIS		82,1904	205.476,00	2.500,0000	
		GO	45,5064			55,3671 %
		OUTROS ESTADOS	36,6840			44,6329 %
16	CEBOLINHA		4,0245	33.984,67	8.444,4447	
		GO	4,0245			100,0000 %
22	CHICORIA		1,1400	3.483,33	3.055,5550	
		GO	1,1400			100,0000 %
17	COENTRO		6,7056	75.438,00	11.250,0000	
		GO	6,7056			100,0000 %
19	COUVE MACO		17,2766	185.854,34	10.757,5759	
		GO	17,2766			100,0000 %
21	COUVE-FLOR		629,9800	895.163,88	1.420,9402	
		GO	623,4800			98,9682 %
		OUTROS ESTADOS	6,5000			1,0318 %
23	ESPINAFRE		1,0075	4.606,94	4.572,6489	
		GO	1,0075			100,0000 %
25	HORTELA		3,0000	22.500,00	7.500,0000	
		GO	3,0000			100,0000 %
29	MANJERICAO		0,3160	3.818,33	12.083,3345	
		GO	0,3160			100,0000 %
30	MOSTARDA		0,3750	2.041,67	5.444,4440	
		GO	0,3750			100,0000 %

Sub-Grupo	UF	QUANTIDADE	VALOR	PRECO	% PART
Produto		TONELADA	EM R\$	MEDIO(T R\$)	POR UF.
011		01-HORTALICAS, FOLHAS, FLOR, HASTES-HFFH	6.422,8713	7.933.892,51	1.235,2563
31		REPOLHO	4.870,1750	5.194.853,40	1.066,6667
	GO	3.556,3750			73,0236 %
	OUTROS ESTADOS	1.313,8000			26,9764 %
32		REPOLHO ROXO	697,0860	1.057.544,99	1.517,0940
	GO	483,9640			69,4267 %
	OUTROS ESTADOS	213,1220			30,5733 %
33		RUCULA	0,8565	3.426,00	4.000,0000
	GO	0,8565			100,0000 %
34		SALSA	11,4960	67.698,67	5.888,8890
	GO	11,4960			100,0000 %
35		SALSAO	1,0000	3.000,00	3.000,0000
	GO	1,0000			100,0000 %
009		02-HORTALICAS FRUTOS-HF	20.188,8690	40.037.921,69	1.983,1681
38		ABOBORA GOIANINHA	197,1000	124.556,25	631,9445
	GO	197,1000			100,0000 %
39		ABOBORA JAPONESA (KABUTIA)	2.459,9200	2.604.621,23	1.058,8236
	GO	2.102,8400			85,4841 %
	OUTROS ESTADOS	357,0800			14,5159 %
40		ABOBORA MADURA (BAIANA)	27,0000	27.000,00	1.000,0000
	GO	27,0000			100,0000 %
42		ABOBORA (MORANGA)	14,9000	9.415,97	631,9445
	GO	14,9000			100,0000 %
41		ABOBORA VERDE COMUM-1	1.019,2400	2.052.636,12	2.013,8889
	GO	1.019,2400			100,0000 %
43		ABOBORA VERDE ITALIANA	204,6000	287.008,34	1.402,7778
	GO	204,6000			100,0000 %
44		ABOBORA VERDE MENINA	267,2600	649.590,28	2.430,5556
	GO	267,2600			100,0000 %
45		BERINJELA	142,2720	253.275,43	1.780,2198
	GO	142,1940			99,9452 %
	OUTROS ESTADOS	0,0780			0,0548 %
313		CAXI	0,2200	220,00	1.000,0000
	GO	0,2200			100,0000 %
46		CHUCHU	1.396,5160	1.577.614,99	1.129,6791
	GO	1.396,5160			100,0000 %
49		FEIJAO VARA	34,0170	79.484,17	2.336,6013
	GO	34,0170			100,0000 %
50		JILO	541,9430	946.993,81	1.747,4048
	GO	541,7560			99,9655 %
	OUTROS ESTADOS	0,1870			0,0345 %

QUADRO 12 - Sintetico por Sub.Grupo e Produto (GO e Demais UF. Num Total)

TODOS PRODUTOS....

Periodo : 01/06/2020 Ate 30/06/2020

* MR - Micro regioao

Sub-Grupo Produto	UF	QUANTIDADE	VALOR	PRECO	% PART	
		TONELADA	EM R\$	MEDIO(T R\$)	POR UF.	
009		02-HORTALICAS FRUTOS-HF	20.188,8690	40.037.921,69	1.983,1681	
51		JURUBEBA	0,2200	705,56	3.207,0709	
	GO		0,2200			100,0000 %
52		MAXIXE	57,9960	150.973,71	2.603,1746	
	GO		57,9960			100,0000 %
53		MILHO VERDE	703,4640	1.025.885,00	1.458,3333	
	GO		686,7120			97,6186 %
	OUTROS ESTADOS		16,7520			2,3814 %
254		PEPINO CAIPIRA	0,0220	22,00	1.000,0000	
	GO		0,0220			100,0000 %
55		PEPINO COLONIÃO	296,0980	922.902,86	3.116,8831	
	GO		296,0980			100,0000 %
54		PEPINO COMUM-1	853,1160	1.534.500,87	1.798,7013	
	GO		853,1160			100,0000 %
255		PEPINO JAPONES	320,0930	750.307,12	2.344,0285	
	GO		320,0930			100,0000 %
317		PIMENTA BIQUINHO	1,0130	16.883,33	16.666,6668	
	GO		0,9130			90,1283 %
	OUTROS ESTADOS		0,1000			9,8717 %
56		PIMENTA BODE	48,5860	715.293,88	14.722,2220	
	GO		48,2260			99,2590 %
	OUTROS ESTADOS		0,3600			0,7410 %
57		PIMENTA CUMARI	2,1060	39.195,00	18.611,1111	
	GO		2,0760			98,5755 %
	OUTROS ESTADOS		0,0300			1,4245 %
47		PIMENTA DE CHEIRO	52,1260	781.890,00	15.000,0000	
	GO		52,1260			100,0000 %
256		PIMENTA DEDO-DE-MOCA	2,0100	32.383,33	16.111,1110	
	GO		2,0100			100,0000 %
405		PIMENTA HABANERO	0,1900	190,00	1.000,0000	
	GO		0,1900			100,0000 %
410		PIMENTA JALAPEÑO	0,0400	40,00	1.000,0000	
	GO		0,0400			100,0000 %
59		PIMENTA MALAGUETA	2,1990	46.423,33	21.111,1109	
	GO		2,0390			92,7240 %
	OUTROS ESTADOS		0,1600			7,2760 %
60		PIMENTAO	398,5500	1.172.205,90	2.941,1765	
	GO		366,6400			91,9935 %
	OUTROS ESTADOS		31,9100			8,0065 %
392		PIMENTAO AMARELO - Estufa	1,5100	1.510,00	1.000,0000	
	GO		0,0800			5,2980 %
	OUTROS ESTADOS		1,4300			94,7020 %

QUADRO 12 - Sintetico por Sub.Grupo e Produto (GO e Demais UF. Num Total)

TODOS PRODUTOS....

Periodo : 01/06/2020 Ate 30/06/2020

* MR - Micro regioao

Sub-Grupo	Produto	UF	QUANTIDADE	VALOR	PRECO	% PART
			TONELADA	EM R\$	MEDIO(T R\$)	POR UF.
009	02-HORTALICAS FRUTOS-HF		20.188,8690	40.037.921,69	1.983,1681	
391	PIMENTAO VERMELHO (Estufa)		0,6000	600,00	1.000,0000	
	OUTROS ESTADOS		0,6000			100,0000 %
61	QUIABO		396,2560	1.773.162,36	4.474,7899	
	GO		394,6740			99,6008 %
	OUTROS ESTADOS		1,5820			0,3992 %
65	TOMATE CEREJA BDJ		6,2010	18.603,00	3.000,0000	
	GO		6,2010			100,0000 %
393	TOMATE CEREJA CAIXA		128,7880	767.524,44	5.959,5960	
	GO		128,7880			100,0000 %
64	TOMATE LONGA VIDA		7.319,0920	14.708.223,05	2.009,5694	
	GO		6.556,0220			89,5743 %
	OUTROS ESTADOS		763,0700			10,4257 %
63	TOMATE SALADA		0,7920	5.400,00	6.818,1818	
	GO		0,7920			100,0000 %
62	TOMATE SALADETE		3.073,9060	6.140.458,10	1.997,6076	
	GO		3.072,9380			99,9685 %
	OUTROS ESTADOS		0,9680			0,0315 %
67	VAGEM		218,9070	820.222,25	3.746,8982	
	GO		218,9070			100,0000 %
012	03-RAIZES-TUBERCULOS-BULBO-RTB		16.744,2125	43.750.670,35	2.612,8831	
72	ALHO NACIONAL		128,6500	2.573.000,00	20.000,0000	
	GO		128,6500			100,0000 %
74	BATATA COMUM DIVERSAS		2.639,9000	5.573.122,25	2.111,1111	
	GO		145,0000			5,4926 %
	OUTROS ESTADOS		2.494,9000			94,5074 %
75	BATATA DOCE		1.884,1200	2.355.150,00	1.250,0000	
	GO		1.883,8800			99,9873 %
	OUTROS ESTADOS		0,2400			0,0127 %
76	BATATA LISA (ACHATI-BINJ)		2.954,6000	10.767.875,54	3.644,4444	
	GO		125,0000			4,2307 %
	OUTROS ESTADOS		2.829,6000			95,7693 %
77	BATATA SALSALSA (MANDIOCA SALSALSA)		3,2000	50.000,00	15.625,0000	
	OUTROS ESTADOS		3,2000			100,0000 %
78	BETERRABA		953,7800	1.175.193,21	1.232,1428	
	GO		755,0000			79,1587 %
	OUTROS ESTADOS		198,7800			20,8413 %
80	CARA		808,8410	1.503.692,42	1.859,0705	
	GO		803,6660			99,3602 %
	OUTROS ESTADOS		5,1750			0,6398 %
81	CEBOLA ARGENTINA		222,4000	966.822,22	4.347,2222	
	OUTROS ESTADOS		222,4000			100,0000 %

Sub-Grupo	UF	QUANTIDADE	VALOR	PRECO	% PART	
Produto		TONELADA	EM R\$	MEDIO(T R\$)	POR UF.	
012		03-RAIZES-TUBERCULOS-BULBO-RTB	16.744,2125	43.750.670,35	2.612,8831	
83		CEBOLA NACIONAL	3.273,3000	13.093.200,00	4.000,0000	
	GO	692,4800			21,1554 %	
	OUTROS ESTADOS	2.580,8200			78,8446 %	
84		CENOURA	1.996,1970	2.640.472,24	1.322,7513	
	GO	1.613,2410			80,8157 %	
	OUTROS ESTADOS	382,9560			19,1843 %	
86		GENGIBRE	74,4300	276.454,29	3.714,2857	
	GO	0,0300			0,0403 %	
	OUTROS ESTADOS	74,4000			99,9597 %	
89		INHAME	747,9120	1.504.420,69	2.011,4942	
	GO	738,5040			98,7421 %	
	OUTROS ESTADOS	9,4080			1,2579 %	
90		MANDIOCA	1.054,2750	1.265.130,00	1.200,0000	
	GO	1.054,2750			100,0000 %	
93		NABO	1,2750	2.550,00	2.000,0000	
	GO	1,2750			100,0000 %	
94		RABANETE	1,3325	3.587,50	2.692,3077	
	GO	1,3325			100,0000 %	
014		04-FRUTAS NACIONAIS-FN	26.007,9485	60.312.814,50	2.319,0147	
294		ABACATE COMUM	982,8200	1.965.640,00	2.000,0000	
	GO	232,3200			23,6381 %	
	OUTROS ESTADOS	750,5000			76,3619 %	
98		ABACATE MANTEIGA	822,4000	2.467.200,00	3.000,0000	
	OUTROS ESTADOS	822,4000			100,0000 %	
100		ABACAXI PEROLA	2.908,5320	6.116.471,19	2.102,9410	
	GO	1.744,4720			59,9777 %	
	OUTROS ESTADOS	1.164,0600			40,0223 %	
102		AMEIXA NACIONAL	4,0800	26.400,00	6.470,5882	
	GO	4,0480			99,2157 %	
	OUTROS ESTADOS	0,0320			0,7843 %	
308		ATEMOIA	0,0240	260,00	10.833,3333	
	GO	0,0240			100,0000 %	
104		BANANA MACA	471,9150	1.704.137,51	3.611,1111	
	GO	441,9150			93,6429 %	
	OUTROS ESTADOS	30,0000			6,3571 %	
105		BANANA MARMELO	355,8450	593.075,00	1.666,6667	
	GO	355,8450			100,0000 %	
106		BANANA NANICA	510,3750	897.881,95	1.759,2593	
	GO	510,3750			100,0000 %	
306		BANANA OURO	7,5000	20.000,00	2.666,6667	
	GO	7,5000			100,0000 %	

Sub-Grupo	UF	QUANTIDADE	VALOR	PRECO	% PART
Produto		TONELADA	EM R\$	MEDIO(T R\$)	POR UF.
014		04-FRUTAS NACIONAIS-FN	26.007,9485	60.312.814,50	2.319,0147
107		BANANA PRATA	548,5650	1.340.936,68	2.444,4445
		GO	547,6650		99,8359 %
		OUTROS ESTADOS	0,9000		0,1641 %
108		BANANA TERRA	352,3500	1.585.575,00	4.500,0000
		GO	219,6000		62,3244 %
		OUTROS ESTADOS	132,7500		37,6756 %
109		CAJAMANGA	21,7360	59.280,00	2.727,2727
		GO	21,7360		100,0000 %
111		CAQUI CX C/12 KG	583,9320	583.932,00	1.000,0000
		GO	9,4560		1,6194 %
		OUTROS ESTADOS	574,4760		98,3806 %
112		CAQUI CX C/9 KG	195,8670	1.674.541,93	8.549,3827
		GO	2,3670		1,2085 %
		OUTROS ESTADOS	193,5000		98,7915 %
115		CASTANHA DO PARA	0,6750	10.125,00	15.000,0000
		GO	0,0350		5,1852 %
		OUTROS ESTADOS	0,6400		94,8148 %
116		CEREJA	0,0600	720,00	12.000,0000
		GO	0,0600		100,0000 %
118		COCO SECO	68,8800	279.825,00	4.062,5000
		GO	4,8800		7,0848 %
		OUTROS ESTADOS	64,0000		92,9152 %
119		COCO VERDE	168,0300	185.455,38	1.103,7040
		GO	33,3300		19,8357 %
		OUTROS ESTADOS	134,7000		80,1643 %
97		GOIABA	93,0200	284.227,78	3.055,5556
		GO	93,0200		100,0000 %
291		GRAVIOLA	0,4500	4.937,50	10.972,2222
		OUTROS ESTADOS	0,4500		100,0000 %
295		KIWI NACIONAL	4,7600	51.170,00	10.750,0000
		GO	4,7600		100,0000 %
132		LARANJA LIMA	15,6000	38.480,00	2.466,6667
		GO	11,1000		71,1538 %
		OUTROS ESTADOS	4,5000		28,8462 %
133		LARANJA PERA RIO	3.435,1380	5.513.184,47	1.604,9383
		GO	2.552,4180		74,3032 %
		OUTROS ESTADOS	882,7200		25,6968 %
135		LIMAO CHINA	6,4800	10.620,00	1.638,8889
		GO	6,4800		100,0000 %
357		LIMAO NACIONAL SICILIANO	112,5000	789.583,34	7.018,5185
		OUTROS ESTADOS	112,5000		100,0000 %

QUADRO 12 - Sintetico por Sub.Grupo e Produto (GO e Demais UF. Num Total)

TODOS PRODUTOS....

Periodo : 01/06/2020 Ate 30/06/2020

* MR - Micro regioao

Sub-Grupo	UF	QUANTIDADE	VALOR	PRECO	% PART	
Produto		TONELADA	EM R\$	MEDIO(T R\$)	POR UF.	
014		04-FRUTAS NACIONAIS-FN	26.007,9485	60.312.814,50	2.319,0147	
275		LIMAO TAHITI (SP)	589,6000	1.474.000,00	2.500,0000	
		OUTROS ESTADOS	589,6000			100,0000 %
137		LIMAO TAITI - GO	1.777,6200	3.925.577,53	2.208,3333	
		GO	1.563,6200			87,9614 %
		OUTROS ESTADOS	214,0000			12,0386 %
142		MACA NACIONAL FUGI (CART) T150	574,7580	2.838.311,11	4.938,2716	
		GO	185,6160			32,2946 %
		OUTROS ESTADOS	389,1420			67,7054 %
143		MACA NACIONAL FUGI (SOLTA)	523,3800	1.446.564,17	2.763,8889	
		GO	30,3800			5,8046 %
		OUTROS ESTADOS	493,0000			94,1954 %
139		MACA NACIONAL GALA (SOLTA)	958,5400	2.452.264,85	2.558,3333	
		GO	477,7800			49,8446 %
		OUTROS ESTADOS	480,7600			50,1554 %
138		MACA NAICONAL GALA (CART.) T150	534,0000	2.180.500,01	4.083,3333	
		OUTROS ESTADOS	534,0000			100,0000 %
146		MAMAO FORMOSA	1.935,9400	1.935.940,00	1.000,0000	
		GO	160,9400			8,3133 %
		OUTROS ESTADOS	1.775,0000			91,6867 %
147		MAMAO HAVAI (GO)	882,8320	882.832,00	1.000,0000	
		GO	97,8720			11,0861 %
		OUTROS ESTADOS	784,9600			88,9139 %
150		MANGA COQUINHO	0,0250	25,00	1.000,0000	
		GO	0,0250			100,0000 %
314		MANGA PALMER	217,0200	889.179,16	4.097,2222	
		GO	9,1600			4,2208 %
		OUTROS ESTADOS	207,8600			95,7792 %
159		MANGA TOMMYS (GO)	203,7000	765.006,67	3.755,5556	
		GO	11,2000			5,4983 %
		OUTROS ESTADOS	192,5000			94,5017 %
161		MARACUJA AZEDO	587,1120	1.603.685,57	2.731,4815	
		GO	214,2000			36,4837 %
		OUTROS ESTADOS	372,9120			63,5163 %
163		MELANCIA	1.906,4520	2.383.065,00	1.250,0000	
		GO	1.604,5520			84,1643 %
		OUTROS ESTADOS	301,9000			15,8357 %
372		MELANCIA BABY	35,0000	186.666,67	5.333,3333	
		OUTROS ESTADOS	35,0000			100,0000 %
352		MELAO AMARELO COMUM	315,6440	931.505,78	2.951,1278	
		GO	70,9940			22,4918 %
		OUTROS ESTADOS	244,6500			77,5082 %
347		MELAO DELICIA	159,6000	159.600,00	1.000,0000	

QUADRO 12 - Sintetico por Sub.Grupo e Produto (GO e Demais UF. Num Total)

TODOS PRODUTOS....

Periodo : 01/06/2020 Ate 30/06/2020

* MR - Micro regioao

Sub-Grupo	UF	QUANTIDADE	VALOR	PRECO	% PART	
Produto		TONELADA	EM R\$	MEDIO(T R\$)	POR UF.	
014		04-FRUTAS NACIONAIS-FN	26.007,9485	60.312.814,50	2.319,0147	
347		MELAO DELICIA	159,6000	159.600,00	1.000,0000	
		OUTROS ESTADOS	159,6000			100,0000 %
165		MELAO GALIA	181,7480	843.830,00	4.642,8571	
		GO	19,3480			10,6455 %
		OUTROS ESTADOS	162,4000			89,3545 %
350		MELAO MELICIA	104,1600	334.800,00	3.214,2857	
		OUTROS ESTADOS	104,1600			100,0000 %
265		MELAO ORANGE	30,5000	384.638,89	12.611,1112	
		OUTROS ESTADOS	30,5000			100,0000 %
349		MELAO PELE DE SAPO	136,3600	811.666,66	5.952,3809	
		OUTROS ESTADOS	136,3600			100,0000 %
348		MELAO PRINCE	77,0000	77.000,00	1.000,0000	
		OUTROS ESTADOS	77,0000			100,0000 %
351		MELAO REI	120,3020	625.379,45	5.198,4127	
		GO	30,7020			25,5208 %
		OUTROS ESTADOS	89,6000			74,4792 %
166		MORANGO	33,0870	526.941,11	15.925,9260	
		GO	6,4755			19,5711 %
		OUTROS ESTADOS	26,6115			80,4289 %
170		PERA NACIONAL	581,5600	2.108.155,00	3.625,0000	
		GO	44,3800			7,6312 %
		OUTROS ESTADOS	537,1800			92,3688 %
172		PINHA	0,8580	13.108,33	15.277,7777	
		GO	0,8580			100,0000 %
173		PINHAO	37,8000	490.000,00	12.962,9629	
		OUTROS ESTADOS	37,8000			100,0000 %
363		PITAYA VERMELHA NACIONAL	0,3600	17.800,00	49.444,4444	
		GO	0,3600			100,0000 %
174		ROMA	0,0920	2.095,56	22.777,7783	
		OUTROS ESTADOS	0,0920			100,0000 %
175		SERIGUELA	6,7600	6.760,00	1.000,0000	
		OUTROS ESTADOS	6,7600			100,0000 %
178		TANGERINA POKAM	1.648,5920	2.289.711,14	1.388,8889	
		GO	1.648,5920			100,0000 %
371		TANGERINA VERONA	32,0000	240.000,00	7.500,0000	
		OUTROS ESTADOS	32,0000			100,0000 %
318		UVA BENITAKA	56,0480	560.480,00	10.000,0000	
		GO	34,5280			61,6043 %
		OUTROS ESTADOS	21,5200			38,3957 %
320		UVA ISABEL	3,2800	3.280,00	1.000,0000	
		GO	0,7200			21,9512 %



CENTRAIS DE ABASTECIMENTO DE GOIAS

QUADRO 12 - Sintetico por Sub.Grupo e Produto (GO e Demais UF. Num Total)

TODOS PRODUTOS....

Periodo : 01/06/2020 Ate 30/06/2020

* MR - Micro regioao

Pagina.: 9

Emitido: 10/09/2020

Hora..... 11:33:56

Sub-Grupo	Produto	UF	QUANTIDADE	VALOR	PRECO	% PART
			TONELADA	EM R\$	MEDIO(T R\$)	POR UF.
014	04-FRUTAS NACIONAIS-FN		26.007,9485	60.312.814,50	2.319,0147	
320	UVA ISABEL		3,2800	3.280,00	1.000,0000	
		OUTROS ESTADOS	2,5600			78,0488 %
179	UVA ITALIA		26,9680	252.825,00	9.375,0000	
		GO	22,4160			83,1207 %
		OUTROS ESTADOS	4,5520			16,8793 %
181	UVA NIAGARA CX 5,500 KG		47,4925	455.736,11	9.595,9596	
		GO	0,7425			1,5634 %
		OUTROS ESTADOS	46,7500			98,4366 %
184	UVA PASSAS		4,1600	4.160,00	1.000,0000	
		GO	4,1600			100,0000 %
183	UVA RUBI		1,7600	1.760,00	1.000,0000	
		GO	1,7600			100,0000 %
411	UVA VITÓRIA		4,3040	4.304,00	1.000,0000	
		GO	4,3040			100,0000 %
015	05-FRUTAS IMPORTADAS-FI		270,1960	2.368.756,00	8.766,8063	
186	AMEIXA ARGENTINA		36,1200	541.800,00	15.000,0000	
		GO	1,1200			3,1008 %
		OUTROS ESTADOS	35,0000			96,8992 %
190	DAMASCO		2,1000	399.000,00	190.000,0000	
		OUTROS ESTADOS	2,1000			100,0000 %
191	KIWI CHILENO		42,8600	685.760,00	16.000,0000	
		GO	2,8600			6,6729 %
		OUTROS ESTADOS	40,0000			93,3271 %
194	MACA ARGENTINA		65,1200	537.240,00	8.250,0000	
		OUTROS ESTADOS	65,1200			100,0000 %
195	MACA CHILENA		4,5360	4.536,00	1.000,0000	
		GO	4,5360			100,0000 %
400	PERA D'ANJOU		47,4600	47.460,00	1.000,0000	
		GO	5,4600			11,5044 %
		OUTROS ESTADOS	42,0000			88,4956 %
202	PERA PORTUGUESA		7,3600	88.320,00	12.000,0000	
		GO	7,3600			100,0000 %
401	PERA WILLIAM		33,0400	33.040,00	1.000,0000	
		GO	33,0400			100,0000 %
208	UVA ARGENTINA		2,8160	2.816,00	1.000,0000	
		GO	2,8160			100,0000 %
280	UVA RED GLOB-ARGENTINA		10,0160	10.016,00	1.000,0000	
		GO	10,0160			100,0000 %
279	UVA THOMPSON-CHILENA		18,7680	18.768,00	1.000,0000	
		GO	18,7680			100,0000 %

QUADRO 12 - Sintetico por Sub.Grupo e Produto (GO e Demais UF. Num Total)

TODOS PRODUTOS....

Periodo : 01/06/2020 Ate 30/06/2020

* MR - Micro regioao

Sub-Grupo	UF	QUANTIDADE	VALOR	PRECO	% PART
Produto		TONELADA	EM R\$	MEDIO(T R\$)	POR UF.
017		883,1076	3.973.067,59	4.498,9621	
06-AVES E OVOS-AO					
216		492,5000	2.193.266,66	4.453,3333	
	GO	492,5000			100,0000 %
217		75,2100	354.250,00	4.710,1449	
	GO	75,2100			100,0000 %
218		56,6000	294.320,00	5.200,0000	
	GO	56,6000			100,0000 %
219		40,0000	194.000,00	4.850,0000	
	GO	40,0000			100,0000 %
221		0,0176	17,60	1.000,0000	
	GO	0,0176			100,0000 %
222		52,8000	52.800,00	1.000,0000	
	GO	52,8000			100,0000 %
224		69,0000	362.480,00	5.253,3333	
	GO	69,0000			100,0000 %
225		72,6800	405.533,33	5.579,7101	
	GO	72,6800			100,0000 %
223		24,3000	116.400,00	4.790,1234	
	GO	24,3000			100,0000 %
013		520,3706	1.269.214,22	2.439,0583	
07-DIVERSOS					
229		0,8000	8.000,00	10.000,0000	
	GO	0,8000			100,0000 %
228		50,4000	77.000,00	1.527,7778	
	GO	50,4000			100,0000 %
232		0,2000	5.500,00	27.500,0000	
	GO	0,2000			100,0000 %
404		0,0050	5,00	1.000,0000	
	GO	0,0050			100,0000 %
264		0,1300	130,00	1.000,0000	
	GO	0,1300			100,0000 %
299		18,0000	18.000,00	1.000,0000	
	GO	18,0000			100,0000 %
340		20,4000	20.400,00	1.000,0000	
	OUTROS ESTADOS	20,4000			100,0000 %
332		6,0000	78.000,00	13.000,0000	
	GO	6,0000			100,0000 %
276		3,3000	39.598,17	11.999,4440	
	GO	3,3000			100,0000 %
239		0,9750	975,00	1.000,0000	
	GO	0,9750			100,0000 %

QUADRO 12 - Sintetico por Sub.Grupo e Produto (GO e Demais UF. Num Total)

TODOS PRODUTOS....

Periodo : 01/06/2020 Ate 30/06/2020

* MR - Micro regioao

Sub-Grupo	UF	QUANTIDADE	VALOR	PRECO	% PART	
Produto		TONELADA	EM R\$	MEDIO(T R\$)	POR UF.	
013		07-DIVERSOS	520,3706	1.269.214,22	2.439,0583	
240		EMBALAGEM DE PAPEL	4,0000	40.000,00	10.000,0000	
	GO	4,0000			100,0000 %	
	GO	2,3000			100,0000 %	
241		EMBALAGEM DE PLASTICO	6,9840	104.760,00	15.000,0000	
	GO	6,9840			100,0000 %	
242		FARINHA DE MANDIOCA	83,4800	333.920,00	4.000,0000	
	GO	83,4800			100,0000 %	
259		FARINHA DE MILHO	5,4600	27.300,00	5.000,0000	
	GO	5,4600			100,0000 %	
300		FARINHA DE TRIGO	19,1000	58.361,11	3.055,5556	
	GO	19,1000			100,0000 %	
262		GELEIA	0,1000	497,22	4.972,2220	
	GO	0,1000			100,0000 %	
244		GUARIROBA	175,4200	175.420,00	1.000,0000	
	GO	175,4200			100,0000 %	
302		LINGUICA	3,4000	3.400,00	1.000,0000	
	GO	3,4000			100,0000 %	
263		MANTEIGA DE LEITE	0,0280	28,00	1.000,0000	
	GO	0,0280			100,0000 %	
245		OLEO DE SOJA	16,0000	60.000,00	3.750,0000	
	GO	16,0000			100,0000 %	
246		PIMENTA DO REINO	0,7800	780,00	1.000,0000	
	GO	0,7800			100,0000 %	
247		POLVILHO	25,6440	117.535,00	4.583,3333	
	GO	25,6440			100,0000 %	
248		QUEIJO	0,6540	6.540,00	10.000,0000	
	GO	0,6540			100,0000 %	
249		RAPADURA	15,7856	49.330,00	3.125,0000	
	GO	15,7856			100,0000 %	
311		SAL	60,4500	40.859,72	675,9259	
	GO	60,4500			100,0000 %	
412		TEMPERO CASEIRO COMPLETO	0,5750	575,00	1.000,0000	
	GO	0,5750			100,0000 %	
010		08-CEREAIS	147,5000	443.500,00	3.006,7797	
250		ARROZ	82,5000	220.000,00	2.666,6667	
	GO	82,5000			100,0000 %	
251		FEIJAO	28,5000	190.000,00	6.666,6667	
	GO	28,5000			100,0000 %	
316		FEIJAO PRETO	24,0000	24.000,00	1.000,0000	
	GO	24,0000			100,0000 %	



CENTRAIS DE ABASTECIMENTO DE GOIAS

QUADRO 12 - Sintetico por Sub.Grupo e Produto (GO e Demais UF. Num Total)

TODOS PRODUTOS....

Periodo : 01/06/2020 Ate 30/06/2020

* MR - Micro regioao

Pagina.: 12

Emitido: 10/09/2020

Hora....: 11:33:56

Sub-Grupo	UF	QUANTIDADE	VALOR	PRECO	% PART
Produto		TONELADA	EM R\$	MEDIO(T R\$)	POR UF.
010	08-CEREAIS	147,5000	443.500,00	3.006,7797	
252	MILHO DE PIPOCA	12,5000	9.500,00	760,0000	
	GO	12,5000			100,0000 %

TOTAL GERAL

CODIGO	NOME DO ESTADO	QUANTIDADE	% PARTIC.	TOTAL EM R\$	PRECO MEDIO
001	GO	46.474,5528	65,28693 %	92.190.233,89	1.983,67
	Sub.Total...>>>>	46.474,5528	65,28693 %	92.190.233,89	1.983,67
005	BA	3.557,0220	4,99686 %	6.180.901,19	1.737,66
009	CE	49,0000	0,06883 %	291.666,67	5.952,38
004	DF	132,6050	0,18628 %	236.754,41	1.785,41
020	ES	275,2530	0,38667 %	955.426,02	3.471,08
021	MA	220,0000	0,30905 %	570.000,00	2.590,91
002	MG	8.934,1565	12,55060 %	24.848.387,51	2.781,28
012	PA	0,6400	0,00090 %	9.600,00	15.000,00
026	PE	1.358,6450	1,90861 %	4.211.574,46	3.099,83
023	PR	471,4900	0,66234 %	1.599.478,02	3.392,39
007	RS	52,1140	0,07321 %	135.812,08	2.606,06
022	SC	2.690,5320	3,77963 %	9.516.733,70	3.537,12
003	SP	5.990,7652	8,41576 %	17.505.523,45	2.922,08
008	TO	978,3000	1,37430 %	1.837.745,47	1.878,51
	Outros Estados - Sub.Total...>>>>	24.710,5227	34,71307 %	67.899.602,98	274.780,12
	Total Geral>>>>	71.185,0755	100,00000 %	160.089.836,87	2.248,92

QUADRO 12 - Sintetico Geral por Sub.Grupo e Produto
TODOS PRODUTOS....
Periodo : 01/06/2020 Ate 30/06/2020
*** MR - Micro regioao**

	NOME PRODUTO	UF	QUANTIDADE	VALOR	PRECO	% PART
			TONELADA	EM R\$	MEDIO(T R\$)	POR UF.
011	01-HORTALICAS, FOLHAS, FLOR, HASTES-HI		6.422,8713	7.933.892,51	1.235,2563	1,1415 %
10	ACELGA		73,3200	131.704,44	1.796,2963	100,0000 %
8	ACELGA EM UNIDADE		4,8040	6.738,95	1.402,7780	100,0000 %
11	AGRIAO		0,8610	4.265,14	4.953,7037	100,0000 %
12	ALFACE		14,5860	28.901,89	1.981,4813	100,0000 %
414	ALFACE AMERICANA		0,9750	975,00	1.000,0000	100,0000 %
415	ALFACE CRESPA		1,2750	1.275,00	1.000,0000	100,0000 %
416	ALFACE LISA		0,1500	150,00	1.000,0000	100,0000 %
13	ALMEIRAO		0,2712	991,89	3.657,4067	100,0000 %
15	BROCOLIS		82,1904	205.476,00	2.500,0000	100,0000 %
16	CEBOLINHA		4,0245	33.984,67	8.444,4447	100,0000 %
22	CHICORIA		1,1400	3.483,33	3.055,5550	100,0000 %
17	COENTRO		6,7056	75.438,00	11.250,0000	100,0000 %
19	COUVE MACO		17,2766	185.854,34	10.757,5759	100,0000 %
21	COUVE-FLOR		629,9800	895.163,88	1.420,9402	100,0000 %
23	ESPINAFRE		1,0075	4.606,94	4.572,6489	100,0000 %
25	HORTELA		3,0000	22.500,00	7.500,0000	100,0000 %
29	MANJERICAO		0,3160	3.818,33	12.083,3345	100,0000 %
30	MOSTARDA		0,3750	2.041,67	5.444,4440	100,0000 %
31	REPOLHO		4.870,1750	5.194.853,40	1.066,6667	100,0000 %
32	REPOLHO ROXO		697,0860	1.057.544,99	1.517,0940	100,0000 %
33	RUCULA		0,8565	3.426,00	4.000,0000	100,0000 %
34	SALSA		11,4960	67.698,67	5.888,8890	100,0000 %
35	SALSAO		1,0000	3.000,00	3.000,0000	100,0000 %
009	02-HORTALICAS FRUTOS-HF		20.188,8690	40.037.921,69	1.983,1681	0,9763 %
38	ABOBORA GOIANINHA		197,1000	124.556,25	631,9445	100,0000 %
39	ABOBORA JAPONESA (KABUTIA)		2.459,9200	2.604.621,23	1.058,8236	100,0000 %
40	ABOBORA MADURA (BAIANA)		27,0000	27.000,00	1.000,0000	100,0000 %
42	ABOBORA (MORANGA)		14,9000	9.415,97	631,9445	100,0000 %
41	ABOBORA VERDE COMUM-1		1.019,2400	2.052.636,12	2.013,8889	100,0000 %
43	ABOBORA VERDE ITALIANA		204,6000	287.008,34	1.402,7778	100,0000 %
44	ABOBORA VERDE MENINA		267,2600	649.590,28	2.430,5556	100,0000 %
45	BERINJELA		142,2720	253.275,43	1.780,2198	100,0000 %
313	CAXI		0,2200	220,00	1.000,0000	100,0000 %
46	CHUCHU		1.396,5160	1.577.614,99	1.129,6791	100,0000 %
49	FEIJAO VARA		34,0170	79.484,17	2.336,6013	100,0000 %
50	JILO		541,9430	946.993,81	1.747,4048	100,0000 %
51	JURUBEBA		0,2200	705,56	3.207,0709	100,0000 %
52	MAXIXE		57,9960	150.973,71	2.603,1746	100,0000 %
53	MILHO VERDE		703,4640	1.025.885,00	1.458,3333	100,0000 %

QUADRO 12 - Sintetico Geral por Sub.Grupo e Produto
TODOS PRODUTOS....
Periodo : 01/06/2020 Ate 30/06/2020
*** MR - Micro regioao**

NOME PRODUTO	UF	QUANTIDADE	VALOR	PRECO	% PART
		TONELADA	EM R\$	MEDIO(T R\$)	POR UF.
009 02-HORTALICAS FRUTOS-HF		20.188,8690	40.037.921,69	1.983,1681	0,0001 %
254 PEPINO CAIPIRA		0,0220	22,00	1.000,0000	100,0000 %
55 PEPINO COLONIÃO		296,0980	922.902,86	3.116,8831	100,0000 %
54 PEPINO COMUM-1		853,1160	1.534.500,87	1.798,7013	100,0000 %
255 PEPINO JAPONES		320,0930	750.307,12	2.344,0285	100,0000 %
317 PIMENTA BIQUINHO		1,0130	16.883,33	16.666,6668	100,0000 %
56 PIMENTA BODE		48,5860	715.293,88	14.722,2220	100,0000 %
57 PIMENTA CUMARI		2,1060	39.195,00	18.611,1111	100,0000 %
47 PIMENTA DE CHEIRO		52,1260	781.890,00	15.000,0000	100,0000 %
256 PIMENTA DEDO-DE-MOCA		2,0100	32.383,33	16.111,1110	100,0000 %
405 PIMENTA HABANERO		0,1900	190,00	1.000,0000	100,0000 %
410 PIMENTA JALAPEÑO		0,0400	40,00	1.000,0000	100,0000 %
59 PIMENTA MALAGUETA		2,1990	46.423,33	21.111,1109	100,0000 %
60 PIMENTAO		398,5500	1.172.205,90	2.941,1765	100,0000 %
392 PIMENTAO AMARELO - Estufa		1,5100	1.510,00	1.000,0000	100,0000 %
391 PIMENTAO VERMELHO (Estufa)		0,6000	600,00	1.000,0000	100,0000 %
61 QUIABO		396,2560	1.773.162,36	4.474,7899	100,0000 %
65 TOMATE CEREJA BDJ		6,2010	18.603,00	3.000,0000	100,0000 %
393 TOMATE CEREJA CAIXA		128,7880	767.524,44	5.959,5960	100,0000 %
64 TOMATE LONGA VIDA		7.319,0920	14.708.223,05	2.009,5694	100,0000 %
63 TOMATE SALADA		0,7920	5.400,00	6.818,1818	100,0000 %
62 TOMATE SALADETE		3.073,9060	6.140.458,10	1.997,6076	100,0000 %
67 VAGEM		218,9070	820.222,25	3.746,8982	100,0000 %
012 03-RAIZES-TUBERCULOS-BULBO-RTB		16.744,2125	43.750.670,35	2.612,8831	0,7683 %
72 ALHO NACIONAL		128,6500	2.573.000,00	20.000,0000	100,0000 %
74 BATATA COMUM DIVERSAS		2.639,9000	5.573.122,25	2.111,1111	100,0000 %
75 BATATA DOCE		1.884,1200	2.355.150,00	1.250,0000	100,0000 %
76 BATATA LISA (ACHATI-BINJ)		2.954,6000	10.767.875,54	3.644,4444	100,0000 %
77 BATATA SALSA (MANDIOCA SALSA)		3,2000	50.000,00	15.625,0000	100,0000 %
78 BETERRABA		953,7800	1.175.193,21	1.232,1428	100,0000 %
80 CARA		808,8410	1.503.692,42	1.859,0705	100,0000 %
81 CEBOLA ARGENTINA		222,4000	966.822,22	4.347,2222	100,0000 %
83 CEBOLA NACIONAL		3.273,3000	13.093.200,00	4.000,0000	100,0000 %
84 CENOURA		1.996,1970	2.640.472,24	1.322,7513	100,0000 %
86 GENGIBRE		74,4300	276.454,29	3.714,2857	100,0000 %
89 INHAME		747,9120	1.504.420,69	2.011,4942	100,0000 %
90 MANDIOCA		1.054,2750	1.265.130,00	1.200,0000	100,0000 %
93 NABO		1,2750	2.550,00	2.000,0000	100,0000 %
94 RABANETE		1,3325	3.587,50	2.692,3077	100,0000 %
014 04-FRUTAS NACIONAIS-FN		26.007,9485	60.312.814,50	2.319,0147	3,7789 %

QUADRO 12 - Sintetico Geral por Sub.Grupo e Produto
TODOS PRODUTOS....
Periodo : 01/06/2020 Ate 30/06/2020
*** MR - Micro regioao**

NOME PRODUTO	UF	QUANTIDADE	VALOR	PRECO	% PART
		TONELADA	EM R\$	MEDIO(T R\$)	POR UF.
014 04-FRUTAS NACIONAIS-FN		26.007,9485	60.312.814,50	2.319,0147	3,7789 %
294 ABACATE COMUM		982,8200	1.965.640,00	2.000,0000	100,0000 %
98 ABACATE MANTEIGA		822,4000	2.467.200,00	3.000,0000	100,0000 %
100 ABACAXI PEROLA		2.908,5320	6.116.471,19	2.102,9410	100,0000 %
102 AMEIXA NACIONAL		4,0800	26.400,00	6.470,5882	100,0000 %
308 ATEMOIA		0,0240	260,00	10.833,3333	100,0000 %
104 BANANA MACA		471,9150	1.704.137,51	3.611,1111	100,0000 %
105 BANANA MARMELO		355,8450	593.075,00	1.666,6667	100,0000 %
106 BANANA NANICA		510,3750	897.881,95	1.759,2593	100,0000 %
306 BANANA OURO		7,5000	20.000,00	2.666,6667	100,0000 %
107 BANANA PRATA		548,5650	1.340.936,68	2.444,4445	100,0000 %
108 BANANA TERRA		352,3500	1.585.575,00	4.500,0000	100,0000 %
109 CAJAMANGA		21,7360	59.280,00	2.727,2727	100,0000 %
111 CAQUI CX C/12 KG		583,9320	583.932,00	1.000,0000	100,0000 %
112 CAQUI CX C/9 KG		195,8670	1.674.541,93	8.549,3827	100,0000 %
115 CASTANHA DO PARA		0,6750	10.125,00	15.000,0000	100,0000 %
116 CEREJA		0,0600	720,00	12.000,0000	100,0000 %
118 COCO SECO		68,8800	279.825,00	4.062,5000	100,0000 %
119 COCO VERDE		168,0300	185.455,38	1.103,7040	100,0000 %
97 GOIABA		93,0200	284.227,78	3.055,5556	100,0000 %
291 GRAVIOLA		0,4500	4.937,50	10.972,2222	100,0000 %
295 KIWI NACIONAL		4,7600	51.170,00	10.750,0000	100,0000 %
132 LARANJA LIMA		15,6000	38.480,00	2.466,6667	100,0000 %
133 LARANJA PERA RIO		3.435,1380	5.513.184,47	1.604,9383	100,0000 %
135 LIMAO CHINA		6,4800	10.620,00	1.638,8889	100,0000 %
357 LIMAO NACIONAL SICILIANO		112,5000	789.583,34	7.018,5185	100,0000 %
275 LIMAO TAHITI (SP)		589,6000	1.474.000,00	2.500,0000	100,0000 %
137 LIMAO TAITI - GO		1.777,6200	3.925.577,53	2.208,3333	100,0000 %
142 MACA NACIONAL FUGI (CART) T150		574,7580	2.838.311,11	4.938,2716	100,0000 %
143 MACA NACIONAL FUGI (SOLTA)		523,3800	1.446.564,17	2.763,8889	100,0000 %
139 MACA NACIONAL GALA (SOLTA)		958,5400	2.452.264,85	2.558,3333	100,0000 %
138 MACA NAICONAL GALA (CART.) T150		534,0000	2.180.500,01	4.083,3333	100,0000 %
146 MAMAO FORMOSA		1.935,9400	1.935.940,00	1.000,0000	100,0000 %
147 MAMAO HAVAI (GO)		882,8320	882.832,00	1.000,0000	100,0000 %
150 MANGA COQUINHO		0,0250	25,00	1.000,0000	100,0000 %
314 MANGA PALMER		217,0200	889.179,16	4.097,2222	100,0000 %
159 MANGA TOMMYS (GO)		203,7000	765.006,67	3.755,5556	100,0000 %
161 MARACUJA AZEDO		587,1120	1.603.685,57	2.731,4815	100,0000 %
163 MELANCIA		1.906,4520	2.383.065,00	1.250,0000	100,0000 %
372 MELANCIA BABY		35,0000	186.666,67	5.333,3333	100,0000 %

QUADRO 12 - Sintetico Geral por Sub.Grupo e Produto
TODOS PRODUTOS....
Periodo : 01/06/2020 Ate 30/06/2020
*** MR - Micro regioao**

	NOME PRODUTO	UF	QUANTIDADE	VALOR	PRECO	% PART
			TONELADA	EM R\$	MEDIO(T R\$)	POR UF.
014	04-FRUTAS NACIONAIS-FN		26.007,9485	60.312.814,50	2.319,0147	1,2136 %
	352 MELAO AMARELO COMUM		315,6440	931.505,78	2.951,1278	100,0000 %
	347 MELAO DELICIA		159,6000	159.600,00	1.000,0000	100,0000 %
	165 MELAO GALIA		181,7480	843.830,00	4.642,8571	100,0000 %
	350 MELAO MELICIA		104,1600	334.800,00	3.214,2857	100,0000 %
	265 MELAO ORANGE		30,5000	384.638,89	12.611,1112	100,0000 %
	349 MELAO PELE DE SAPO		136,3600	811.666,66	5.952,3809	100,0000 %
	348 MELAO PRINCE		77,0000	77.000,00	1.000,0000	100,0000 %
	351 MELAO REI		120,3020	625.379,45	5.198,4127	100,0000 %
	166 MORANGO		33,0870	526.941,11	15.925,9260	100,0000 %
	170 PERA NACIONAL		581,5600	2.108.155,00	3.625,0000	100,0000 %
	172 PINHA		0,8580	13.108,33	15.277,7777	100,0000 %
	173 PINHAO		37,8000	490.000,00	12.962,9629	100,0000 %
	363 PITAYA VERMELHA NACIONAL		0,3600	17.800,00	49.444,4444	100,0000 %
	174 ROMA		0,0920	2.095,56	22.777,7783	100,0000 %
	175 SERIGUELA		6,7600	6.760,00	1.000,0000	100,0000 %
	178 TANGERINA PONKAM		1.648,5920	2.289.711,14	1.388,8889	100,0000 %
	371 TANGERINA VERONA		32,0000	240.000,00	7.500,0000	100,0000 %
	318 UVA BENITAKA		56,0480	560.480,00	10.000,0000	100,0000 %
	320 UVA ISABEL		3,2800	3.280,00	1.000,0000	100,0000 %
	179 UVA ITALIA		26,9680	252.825,00	9.375,0000	100,0000 %
	181 UVA NIAGARA CX 5,500 KG		47,4925	455.736,11	9.595,9596	100,0000 %
	184 UVA PASSAS		4,1600	4.160,00	1.000,0000	100,0000 %
	183 UVA RUBI		1,7600	1.760,00	1.000,0000	100,0000 %
	411 UVA VITÓRIA		4,3040	4.304,00	1.000,0000	100,0000 %
015	05-FRUTAS IMPORTADAS-FI		270,1960	2.368.756,00	8.766,8063	13,3681 %
	186 AMEIXA ARGENTINA		36,1200	541.800,00	15.000,0000	100,0000 %
	190 DAMASCO		2,1000	399.000,00	190.000,0000	100,0000 %
	191 KIWI CHILENO		42,8600	685.760,00	16.000,0000	100,0000 %
	194 MACA ARGENTINA		65,1200	537.240,00	8.250,0000	100,0000 %
	195 MACA CHILENA		4,5360	4.536,00	1.000,0000	100,0000 %
	400 PERA D'ANJOU		47,4600	47.460,00	1.000,0000	100,0000 %
	202 PERA PORTUGUESA		7,3600	88.320,00	12.000,0000	100,0000 %
	401 PERA WILLIAM		33,0400	33.040,00	1.000,0000	100,0000 %
	208 UVA ARGENTINA		2,8160	2.816,00	1.000,0000	100,0000 %
	280 UVA RED GLOB-ARGENTINA		10,0160	10.016,00	1.000,0000	100,0000 %
	279 UVA THOMPSON-CHILENA		18,7680	18.768,00	1.000,0000	100,0000 %
017	06-AVES E OVOS-AO		883,1076	3.973.067,59	4.498,9621	55,7690 %
	216 OVO BRANCO EXTRA		492,5000	2.193.266,66	4.453,3333	100,0000 %
	217 OVO BRANCO GRANDE		75,2100	354.250,00	4.710,1449	100,0000 %

QUADRO 12 - Sintetico Geral por Sub.Grupo e Produto

TODOS PRODUTOS....

Período : 01/06/2020 Ate 30/06/2020

* MR - Micro regioao

NOME PRODUTO	UF	QUANTIDADE	VALOR	PRECO	% PART
		TONELADA	EM R\$	MEDIO(T R\$)	POR UF.
017 06-AVES E OVOS-AO		883,1076	3.973.067,59	4.498,9621	6,4092 %
218 OVO BRANCO MEDIO		56,6000	294.320,00	5.200,0000	100,0000 %
219 OVO BRANCO PEQUENO		40,0000	194.000,00	4.850,0000	100,0000 %
221 OVO CAIPIRA		0,0176	17,60	1.000,0000	100,0000 %
222 OVO CODORNA		52,8000	52.800,00	1.000,0000	100,0000 %
224 OVO VERMELHO EXTRA		69,0000	362.480,00	5.253,3333	100,0000 %
225 OVO VERMELHO GRANDE		72,6800	405.533,33	5.579,7101	100,0000 %
223 OVO VERMELHO JUMBO		24,3000	116.400,00	4.790,1234	100,0000 %
013 07-DIVERSOS		520,3706	1.269.214,22	2.439,0583	0,1537 %
229 ACAFRAO		0,8000	8.000,00	10.000,0000	100,0000 %
228 ACUCAR		50,4000	77.000,00	1.527,7778	100,0000 %
232 AZEITONA VERDE		0,2000	5.500,00	27.500,0000	100,0000 %
404 BACALHAU		0,0050	5,00	1.000,0000	100,0000 %
264 BISCOITO (PETA)		0,1300	130,00	1.000,0000	100,0000 %
299 CAFE		18,0000	18.000,00	1.000,0000	100,0000 %
340 CAIXA TORITO (P/BANANA)		20,4000	20.400,00	1.000,0000	100,0000 %
332 CARNE FRESCA		6,0000	78.000,00	13.000,0000	100,0000 %
276 CARNE SUINA		3,3000	39.598,17	11.999,4440	100,0000 %
239 DOCE		0,9750	975,00	1.000,0000	100,0000 %
240 EMBALAGEM DE PAPEL		4,0000	40.000,00	10.000,0000	100,0000 %
241 EMBALAGEM DE PLASTICO		6,9840	104.760,00	15.000,0000	100,0000 %
242 FARINHA DE MANDIOCA		83,4800	333.920,00	4.000,0000	100,0000 %
259 FARINHA DE MILHO		5,4600	27.300,00	5.000,0000	100,0000 %
300 FARINHA DE TRIGO		19,1000	58.361,11	3.055,5556	100,0000 %
262 GELEIA		0,1000	497,22	4.972,2220	100,0000 %
244 GUARIROBA		175,4200	175.420,00	1.000,0000	100,0000 %
302 LINGUICA		3,4000	3.400,00	1.000,0000	100,0000 %
263 MANTEIGA DE LEITE		0,0280	28,00	1.000,0000	100,0000 %
245 OLEO DE SOJA		16,0000	60.000,00	3.750,0000	100,0000 %
246 PIMENTA DO REINO		0,7800	780,00	1.000,0000	100,0000 %
247 POLVILHO		25,6440	117.535,00	4.583,3333	100,0000 %
248 QUEIJO		0,6540	6.540,00	10.000,0000	100,0000 %
249 RAPADURA		15,7856	49.330,00	3.125,0000	100,0000 %
311 SAL		60,4500	40.859,72	675,9259	100,0000 %
412 TEMPERO CASEIRO COMPLETO		0,5750	575,00	1.000,0000	100,0000 %
010 08-CEREAIS		147,5000	443.500,00	3.006,7797	55,9322 %
250 ARROZ		82,5000	220.000,00	2.666,6667	100,0000 %
251 FEIJAO		28,5000	190.000,00	6.666,6667	100,0000 %
316 FEIJAO PRETO		24,0000	24.000,00	1.000,0000	100,0000 %
252 MILHO DE PIPOCA		12,5000	9.500,00	760,0000	100,0000 %

CENTRAIS DE ABASTECIMENTO DE GOIAS

QUADRO 12 - Sintetico Geral por Sub.Grupo e Produto
TODOS PRODUTOS....
Periodo : 01/06/2020 Ate 30/06/2020
*** MR - Micro regioao**

TOTAL GERAL

CODIGO	NOME DO ESTADO	QUANTIDADE	% PARTIC.	TOTAL	PRECO MEDIO
001	GO	46.474,5528	65,28693 %	92.190.233,89	1.983,67
	Sub.Total...>>>>	46.474,5528	65,28693 %	92.190.233,89	1.983,67
005	BA	3.557,0220	4,99686 %	6.180.901,19	1.737,66
009	CE	49,0000	0,06883 %	291.666,67	5.952,38
004	DF	132,6050	0,18628 %	236.754,41	1.785,41
020	ES	275,2530	0,38667 %	955.426,02	3.471,08
021	MA	220,0000	0,30905 %	570.000,00	2.590,91
002	MG	8.934,1565	12,55060 %	24.848.387,51	2.781,28
012	PA	0,6400	0,00090 %	9.600,00	15.000,00
026	PE	1.358,6450	1,90861 %	4.211.574,46	3.099,83
023	PR	471,4900	0,66234 %	1.599.478,02	3.392,39
007	RS	52,1140	0,07321 %	135.812,08	2.606,06
022	SC	2.690,5320	3,77963 %	9.516.733,70	3.537,12
003	SP	5.990,7652	8,41576 %	17.505.523,45	2.922,08
008	TO	978,3000	1,37430 %	1.837.745,47	1.878,51
	Sub.Total...>>>>	24.710,5227	34,71307 %	67.899.602,98	2.747,80
	Total Geral>>>>	71.185,0755	100,00000 %	160.089.836,87	2.248,92

QUADRO 12 - Participacao dos Estados por Sub-grupo - Sintetico

TODOS PRODUTOS....

Periodo : 01/06/2020 Ate 30/06/2020

* MR - Micro regioao

Nome Grupo	UF	QUANTIDADE	VALOR	PRECO	% PART
		TONELADA	EM R\$	MEDIO(T R\$)	POR UF.
01-HORTALICAS, FOLHAS, FLOR, HASTES-HFFH		6.422,8713	7.933.892,51	1.235,2563	
	GO	4.852,0121			75,5427 %
	MG	513,6920			7,9979 %
	SP	1.032,9832			16,0829 %
	DF	12,5000			0,1946 %
	RS	11,6840			0,1819 %
02-HORTALICAS FRUTOS-HF		20.188,8690	40.037.921,69	1.983,1681	
	GO	19.014,5620			94,1834 %
	MG	317,3880			1,5721 %
	SP	759,7120			3,7630 %
	DF	41,7120			0,2066 %
	BA	0,3500			0,0017 %
	SC	22,4800			0,1113 %
	PR	30,3000			0,1501 %
	PE	2,3650			0,0117 %
03-RAIZES-TUBERCULOS-BULBO-RTB		16.744,2125	43.750.670,35	2.612,8831	
	GO	7.942,3335			47,4333 %
	MG	6.332,4030			37,8185 %
	SP	1.584,0400			9,4602 %
	DF	76,0830			0,4544 %
	BA	575,2000			3,4352 %
	TO	20,0000			0,1194 %
	ES	89,0030			0,5315 %
	SC	32,0000			0,1911 %
	PR	93,1500			0,5563 %
04-FRUTAS NACIONAIS-FN		26.007,9485	60.312.814,50	2.319,0147	
	GO	13.049,0910			50,1735 %
	MG	1.770,6735			6,8082 %
	SP	2.429,8100			9,3426 %
	DF	2,3100			0,0089 %
	BA	2.981,4720			11,4637 %
	RS	40,4300			0,1555 %
	TO	958,3000			3,6846 %
	CE	49,0000			0,1884 %
	PA	0,6400			0,0025 %
	ES	165,8500			0,6377 %
	MA	220,0000			0,8459 %
	SC	2.636,0520			10,1356 %
	PR	348,0400			1,3382 %
	PE	1.356,2800			5,2149 %
05-FRUTAS IMPORTADAS-FI		270,1960	2.368.756,00	8.766,8063	
	GO	85,9760			31,8199 %
	SP	184,2200			68,1801 %
06-AVES E OVOS-AO		883,1076	3.973.067,59	4.498,9621	
	GO	883,1076			100,0000 %
07-DIVERSOS		520,3706	1.269.214,22	2.439,0583	
	GO	499,9706			96,0797 %
	ES	20,4000			3,9203 %



CENTRAIS DE ABASTECIMENTO DE GOIAS

Pagina.: 1

Emitido: 10/09/2020

Hora....: 11:46:21

Procedencia de Produto(s)

TODOS PRODUTOS....

Periodo : 01/06/2020 Ate 30/06/2020

* MR - Micro regiao

Sub.Grupo	UF	QUANTIDADE	VALOR	% PART	% PART
Produto		TONELADA	EM R\$	POR PRODUTO	POR SUB.GRUPPO
Estado					
Micro Regiao					
01-HORTALICAS, FOLHAS, FLOR, HASTES-HFFH		6.422,8713	7.933.892,51		9,02278 %
10 ACELGA		73,3200	131.704,44	100,0000 %	0,10300 %
001 GOIAS		72,5700	130.357,22	98,9771 %	0,10195 %
MR - ANAPOLIS		3,1050	5.577,50	4,2349 %	0,00436 %
02437 ANAPOLIS		3,1050	5.577,50	4,2349 %	0,00436 %
MR - GOIANIA		69,4650	124.779,72	94,7422 %	0,09758 %
00001 GOIANIA		23,1450	124.779,72	31,5671 %	0,03251 %
03682 LEOPOLDO DE BULHOES		38,8200	124.779,72	52,9460 %	0,05453 %
05410 NEROPOLIS		7,5000	124.779,72	10,2291 %	0,01054 %
003 SAO PAULO		0,7500	1.347,22	1,0229 %	0,00105 %
MR - PIEDADE		0,7500	1.347,22	1,0229 %	0,00105 %
01297 PIEDADE		0,7500	1.347,22	1,0229 %	0,00105 %
8 ACELGA EM UNIDADE		4,8040	6.738,95	100,0000 %	0,00675 %
001 GOIAS		4,8020	6.736,14	99,9584 %	0,00675 %
MR - ANAPOLIS		0,0020	2,81	0,0416 %	0,00000 %
02438 CAMPO LIMPO DE GOIAS		0,0020	2,81	0,0416 %	0,00000 %
MR - GOIANIA		4,8000	6.733,33	99,9167 %	0,00674 %
05410 NEROPOLIS		4,8000	6.733,33	99,9167 %	0,00674 %
002 MINAS GERAIS		0,0020	2,81	0,0416 %	0,00000 %
MR - ARAXA		0,0020	2,81	0,0416 %	0,00000 %
03874 PERDIZES		0,0020	2,81	0,0416 %	0,00000 %
11 AGRIAO		0,8610	4.265,14	100,0000 %	0,00121 %
001 GOIAS		0,8610	4.265,14	100,0000 %	0,00121 %
MR - GOIANIA		0,8610	4.265,14	100,0000 %	0,00121 %
00001 GOIANIA		0,5010	4.265,14	58,1882 %	0,00070 %
05410 NEROPOLIS		0,3600	4.265,14	41,8118 %	0,00051 %
12 ALFACE		14,5860	28.901,89	100,0000 %	0,02049 %
001 GOIAS		14,5860	28.901,89	100,0000 %	0,02049 %
MR - GOIANIA		14,5020	28.735,44	99,4241 %	0,02037 %
03128 GOIANAPOLIS		0,7980	28.735,44	5,4710 %	0,00112 %
00001 GOIANIA		7,1040	28.735,44	48,7042 %	0,00998 %
05410 NEROPOLIS		6,4500	28.735,44	44,2205 %	0,00906 %
03688 SENADOR CANEDO		0,1500	28.735,44	1,0284 %	0,00021 %
MR - PIRES DO RIO		0,0840	166,44	0,5759 %	0,00012 %
02744 SILVANIA		0,0840	166,44	0,5759 %	0,00012 %
414 ALFACE AMERICANA		0,9750	975,00	100,0000 %	0,00137 %
001 GOIAS		0,9750	975,00	100,0000 %	0,00137 %
MR - GOIANIA		0,9750	975,00	100,0000 %	0,00137 %
00001 GOIANIA		0,2250	975,00	23,0769 %	0,00032 %
05410 NEROPOLIS		0,7500	975,00	76,9231 %	0,00105 %
415 ALFACE CRESPA		1,2750	1.275,00	100,0000 %	0,00179 %
001 GOIAS		1,2750	1.275,00	100,0000 %	0,00179 %
MR - GOIANIA		1,2750	1.275,00	100,0000 %	0,00179 %
05410 NEROPOLIS		1,2750	1.275,00	100,0000 %	0,00179 %



CENTRAIS DE ABASTECIMENTO DE GOIAS

Pagina.: 2

Emitido: 10/09/2020

Hora....: 11:46:21

Procedencia de Produto(s)

TODOS PRODUTOS....

Periodo : 01/06/2020 Ate 30/06/2020

* MR - Micro regioao

Sub.Grupo	UF	QUANTIDADE	VALOR	% PART	% PART
Produto		TONELADA	EM R\$	POR PRODUTO	POR SUB.GRUPPO
Estado					
Micro Regiao					
01-HORTALICAS, FOLHAS, FLOR, HASTES-HFFH		6.422,8713	7.933.892,51		9,02278 %
416 ALFACE LISA		0,1500	150,00	100,0000 %	0,00021 %
001 GOIAS		0,1500	150,00	100,0000 %	0,00021 %
MR - GOIANIA		0,1500	150,00	100,0000 %	0,00021 %
00001 GOIANIA		0,1500	150,00	100,0000 %	0,00021 %
13 ALMEIRAO		0,2712	991,89	100,0000 %	0,00038 %
001 GOIAS		0,2700	987,50	99,5575 %	0,00038 %
MR - GOIANIA		0,2700	987,50	99,5575 %	0,00038 %
05410 NEROPOLIS		0,2700	987,50	99,5575 %	0,00038 %
003 SAO PAULO		0,0012	4,39	0,4425 %	0,00000 %
MR - JALES		0,0012	4,39	0,4425 %	0,00000 %
05284 JALES		0,0012	4,39	0,4425 %	0,00000 %
15 BROCOLIS		82,1904	205.476,00	100,0000 %	0,11546 %
001 GOIAS		45,5064	113.766,00	55,3671 %	0,06393 %
MR - ANAPOLIS		20,3160	50.790,00	24,7182 %	0,02854 %
02437 ANAPOLIS		5,8440	50.790,00	7,1103 %	0,00821 %
02438 CAMPO LIMPO DE GOIAS		1,5840	50.790,00	1,9272 %	0,00223 %
02883 OURO VERDE DE GOIAS		12,8880	50.790,00	15,6807 %	0,01810 %
MR - GOIANIA		23,1384	57.846,00	28,1522 %	0,03250 %
05559 ABADIA DE GOIAS		0,0012	57.846,00	0,0015 %	0,00000 %
03127 BONFINOPOLIS		0,6000	57.846,00	0,7300 %	0,00084 %
03128 GOIANAPOLIS		0,8400	57.846,00	1,0220 %	0,00118 %
00001 GOIANIA		6,1680	57.846,00	7,5045 %	0,00866 %
03682 LEOPOLDO DE BULHOES		11,0532	57.846,00	13,4483 %	0,01553 %
05410 NEROPOLIS		4,4160	57.846,00	5,3729 %	0,00620 %
02728 TEREZOPOLIS DE GOIAS		0,0600	57.846,00	0,0730 %	0,00008 %
MR - PIRES DO RIO		2,0520	5.130,00	2,4966 %	0,00288 %
02744 SILVANIA		2,0520	5.130,00	2,4966 %	0,00288 %
002 MINAS GERAIS		11,6400	29.100,00	14,1622 %	0,01635 %
MR - POUSO ALEGRE		11,6400	29.100,00	14,1622 %	0,01635 %
00742 POUSO ALEGRE		11,6400	29.100,00	14,1622 %	0,01635 %
007 RIO GRANDE DO SUL		5,1840	12.960,00	6,3073 %	0,00728 %
MR - CAXIAS DO SUL		5,1840	12.960,00	6,3073 %	0,00728 %
01435 CAXIAS DO SUL		5,1840	12.960,00	6,3073 %	0,00728 %
003 SAO PAULO		19,8600	49.650,00	24,1634 %	0,02790 %
MR - AMPARO		19,8600	49.650,00	24,1634 %	0,02790 %
02207 PEDRA BELA		19,8600	49.650,00	24,1634 %	0,02790 %
16 CEBOLINHA		4,0245	33.984,67	100,0000 %	0,00565 %
001 GOIAS		4,0245	33.984,67	100,0000 %	0,00565 %
MR - ANAPOLIS		0,1365	1.152,67	3,3917 %	0,00019 %
02437 ANAPOLIS		0,1365	1.152,67	3,3917 %	0,00019 %
MR - GOIANIA		3,6990	31.236,00	91,9120 %	0,00520 %
00001 GOIANIA		0,5640	31.236,00	14,0142 %	0,00079 %
05410 NEROPOLIS		3,1350	31.236,00	77,8979 %	0,00440 %
MR - PIRES DO RIO		0,1890	1.596,00	4,6962 %	0,00027 %



CENTRAIS DE ABASTECIMENTO DE GOIAS

Pagina.: 3

Emitido: 10/09/2020

Hora....: 11:46:21

Procedencia de Produto(s)

TODOS PRODUTOS....

Periodo : 01/06/2020 Ate 30/06/2020

* MR - Micro regioao

Sub.Grupo	UF	QUANTIDADE	VALOR	% PART	% PART
Produto		TONELADA	EM R\$	POR PRODUTO	POR SUB.GRUPPO
Estado					
Micro Regiao					
01-HORTALICAS, FOLHAS, FLOR, HASTES-HFFH		6.422,8713	7.933.892,51		9,02278 %
16 CEBOLINHA		4,0245	33.984,67	100,0000 %	0,00565 %
001 GOIAS		4,0245	33.984,67	100,0000 %	0,00565 %
MR - PIRES DO RIO		0,1890	1.596,00	4,6962 %	0,00027 %
03703 ORIZONA		0,1890	1.596,00	4,6962 %	0,00027 %
22 CHICORIA		1,1400	3.483,33	100,0000 %	0,00160 %
001 GOIAS		1,1400	3.483,33	100,0000 %	0,00160 %
MR - GOIANIA		1,1400	3.483,33	100,0000 %	0,00160 %
00001 GOIANIA		0,0680	3.483,33	5,9649 %	0,00010 %
05410 NEROPOLIS		1,0720	3.483,33	94,0351 %	0,00151 %
17 COENTRO		6,7056	75.438,00	100,0000 %	0,00942 %
001 GOIAS		6,7056	75.438,00	100,0000 %	0,00942 %
MR - GOIANIA		6,7056	75.438,00	100,0000 %	0,00942 %
00001 GOIANIA		4,9120	75.438,00	73,2522 %	0,00690 %
05410 NEROPOLIS		1,7936	75.438,00	26,7478 %	0,00252 %
19 COUVE MACO		17,2766	185.854,34	100,0000 %	0,02427 %
001 GOIAS		17,2766	185.854,34	100,0000 %	0,02427 %
MR - ANAPOLIS		0,1694	1.822,33	0,9805 %	0,00024 %
02437 ANAPOLIS		0,1210	1.822,33	0,7004 %	0,00017 %
02438 CAMPO LIMPO DE GOIAS		0,0440	1.822,33	0,2547 %	0,00006 %
02883 OURO VERDE DE GOIAS		0,0044	1.822,33	0,0255 %	0,00001 %
MR - GOIANIA		17,1072	184.032,00	99,0195 %	0,02403 %
00001 GOIANIA		7,2072	184.032,00	41,7165 %	0,01012 %
05410 NEROPOLIS		9,9000	184.032,00	57,3029 %	0,01391 %
21 COUVE-FLOR		629,9800	895.163,88	100,0000 %	0,88499 %
001 GOIAS		623,4800	885.927,77	98,9682 %	0,87586 %
MR - ANAPOLIS		49,2700	70.009,72	7,8209 %	0,06921 %
02437 ANAPOLIS		27,9500	70.009,72	4,4366 %	0,03926 %
04539 NOVA VENEZA		1,3000	70.009,72	0,2064 %	0,00183 %
02883 OURO VERDE DE GOIAS		20,0200	70.009,72	3,1779 %	0,02812 %
MR - GOIANIA		574,2100	815.918,05	91,1473 %	0,80664 %
00001 GOIANIA		82,8100	815.918,05	13,1449 %	0,11633 %
03682 LEOPOLDO DE BULHOES		373,1520	815.918,05	59,2324 %	0,52420 %
05410 NEROPOLIS		53,1700	815.918,05	8,4400 %	0,07469 %
03688 SENADOR CANEDO		57,4860	815.918,05	9,1251 %	0,08076 %
02728 TEREZOPOLIS DE GOIAS		7,5920	815.918,05	1,2051 %	0,01067 %
007 RIO GRANDE DO SUL		6,5000	9.236,11	1,0318 %	0,00913 %
MR - CAXIAS DO SUL		6,5000	9.236,11	1,0318 %	0,00913 %
01435 CAXIAS DO SUL		6,5000	9.236,11	1,0318 %	0,00913 %
23 ESPINAFRE		1,0075	4.606,94	100,0000 %	0,00142 %
001 GOIAS		1,0075	4.606,94	100,0000 %	0,00142 %
MR - GOIANIA		1,0075	4.606,94	100,0000 %	0,00142 %
00001 GOIANIA		0,2925	4.606,94	29,0323 %	0,00041 %
05410 NEROPOLIS		0,7150	4.606,94	70,9677 %	0,00100 %
25 HORTELA		3,0000	22.500,00	100,0000 %	0,00421 %



CENTRAIS DE ABASTECIMENTO DE GOIAS

Pagina.: 4

Emitido: 10/09/2020

Hora....: 11:46:21

Procedencia de Produto(s)

TODOS PRODUTOS....

Periodo : 01/06/2020 Ate 30/06/2020

* MR - Micro regioao

Sub.Grupo	UF	QUANTIDADE	VALOR	% PART	% PART
Produto		TONELADA	EM R\$	POR PRODUTO	POR SUB.GRUPPO
Estado					
Micro Regiao					
01-HORTALICAS, FOLHAS, FLOR, HASTES-HFFH		6.422,8713	7.933.892,51		9,02278 %
25 HORTELA		3,0000	22.500,00	100,0000 %	0,00421 %
001 GOIAS		3,0000	22.500,00	100,0000 %	0,00421 %
MR - GOIANIA		3,0000	22.500,00	100,0000 %	0,00421 %
03127 BONFINOPOLIS		0,6480	22.500,00	21,6000 %	0,00091 %
00001 GOIANIA		1,5200	22.500,00	50,6667 %	0,00214 %
05410 NEROPOLIS		0,8320	22.500,00	27,7333 %	0,00117 %
29 MANJERICAO		0,3160	3.818,33	100,0000 %	0,00044 %
001 GOIAS		0,3160	3.818,33	100,0000 %	0,00044 %
MR - GOIANIA		0,3160	3.818,33	100,0000 %	0,00044 %
00001 GOIANIA		0,0560	3.818,33	17,7215 %	0,00008 %
05410 NEROPOLIS		0,2600	3.818,33	82,2785 %	0,00037 %
30 MOSTARDA		0,3750	2.041,67	100,0000 %	0,00053 %
001 GOIAS		0,3750	2.041,67	100,0000 %	0,00053 %
MR - GOIANIA		0,3750	2.041,67	100,0000 %	0,00053 %
05410 NEROPOLIS		0,3750	2.041,67	100,0000 %	0,00053 %
31 REPOLHO		4.870,1750	5.194.853,40	100,0000 %	6,84157 %
004 DISTRITO FEDERAL		12,5000	13.333,33	0,2567 %	0,01756 %
MR - BRASILIA		12,5000	13.333,33	0,2567 %	0,01756 %
04162 BRASILIA		12,5000	13.333,33	0,2567 %	0,01756 %
001 GOIAS		3.556,3750	3.793.466,71	73,0236 %	4,99596 %
MR - ANAPOLIS		778,9000	830.826,68	15,9933 %	1,09419 %
02437 ANAPOLIS		487,7000	830.826,68	10,0140 %	0,68512 %
02883 OURO VERDE DE GOIAS		291,2000	830.826,68	5,9793 %	0,40907 %
MR - ENTORNO DE BRASILIA		1.646,9500	1.756.746,69	33,8171 %	2,31362 %
02731 ALEXANIA		430,0000	1.756.746,69	8,8293 %	0,60406 %
02300 CRISTALINA		795,1500	1.756.746,69	16,3269 %	1,11702 %
04129 LUZIANIA		421,8000	1.756.746,69	8,6609 %	0,59254 %
MR - GOIANIA		1.089,8750	1.162.533,35	22,3786 %	1,53104 %
03127 BONFINOPOLIS		287,5000	1.162.533,35	5,9033 %	0,40388 %
03128 GOIANAPOLIS		123,2500	1.162.533,35	2,5307 %	0,17314 %
00001 GOIANIA		260,9750	1.162.533,35	5,3586 %	0,36661 %
00916 GOIANIRA		6,0000	1.162.533,35	0,1232 %	0,00843 %
01355 HIDROLANDIA		25,0000	1.162.533,35	0,5133 %	0,03512 %
03682 LEOPOLDO DE BULHOES		305,5000	1.162.533,35	6,2729 %	0,42916 %
05410 NEROPOLIS		70,4000	1.162.533,35	1,4455 %	0,09890 %
02728 TEREZOPOLIS DE GOIAS		11,2500	1.162.533,35	0,2310 %	0,01580 %
MR - MEIA PONTE		25,6000	27.306,67	0,5256 %	0,03596 %
04147 MORRINHOS		25,6000	27.306,67	0,5256 %	0,03596 %
MR - PIRES DO RIO		15,0500	16.053,33	0,3090 %	0,02114 %
04416 GAMELEIRA DE GOIAS		1,7500	16.053,33	0,0359 %	0,00246 %
00944 PIRES DO RIO		13,3000	16.053,33	0,2731 %	0,01868 %
002 MINAS GERAIS		450,0500	480.053,34	9,2409 %	0,63223 %
MR - ARAXA		15,0000	16.000,00	0,3080 %	0,02107 %
04882 ARAXA		15,0000	16.000,00	0,3080 %	0,02107 %
MR - PATOS DE MINAS		30,0500	32.053,33	0,6170 %	0,04221 %
02068 SAO GOTARDO		30,0500	32.053,33	0,6170 %	0,04221 %



CENTRAIS DE ABASTECIMENTO DE GOIAS

Pagina.: 5

Emitido: 10/09/2020

Hora....: 11:46:21

Procedencia de Produto(s)

TODOS PRODUTOS....

Periodo : 01/06/2020 Ate 30/06/2020

* MR - Micro regioao

Sub.Grupo	UF	QUANTIDADE	VALOR	% PART	% PART
Produto		TONELADA	EM R\$	POR PRODUTO	POR SUB.GRUPPO
Estado					
Micro Regiao					
01-HORTALICAS, FOLHAS, FLOR, HASTES-HFFH		6.422,8713	7.933.892,51		9,02278 %
31 REPOLHO		4.870,1750	5.194.853,40	100,0000 %	6,84157 %
002 MINAS GERAIS		450,0500	480.053,34	9,2409 %	0,63223 %
MR - UBERLANDIA		405,0000	432.000,01	8,3159 %	0,56894 %
05180 ARAGUARI		405,0000	432.000,01	8,3159 %	0,56894 %
003 SAO PAULO		851,2500	908.000,01	17,4788 %	1,19583 %
MR - PIEDADE		473,7500	505.333,34	9,7276 %	0,66552 %
01297 PIEDADE		473,7500	505.333,34	9,7276 %	0,66552 %
MR - SAO JOAO DA BOA VISTA		377,5000	402.666,67	7,7513 %	0,53031 %
04010 DIVINOLANDIA		377,5000	402.666,67	7,7513 %	0,53031 %
32 REPOLHO ROXO		697,0860	1.057.544,99	100,0000 %	0,97926 %
001 GOIAS		483,9640	734.218,88	69,4267 %	0,67987 %
MR - ANAPOLIS		59,4100	90.130,55	8,5226 %	0,08346 %
02437 ANAPOLIS		33,9300	90.130,55	4,8674 %	0,04766 %
02883 OURO VERDE DE GOIAS		25,4800	90.130,55	3,6552 %	0,03579 %
MR - ENTORNO DE BRASILIA		240,5000	364.861,11	34,5008 %	0,33785 %
02731 ALEXANIA		52,0000	364.861,11	7,4596 %	0,07305 %
02300 CRISTALINA		137,8000	364.861,11	19,7680 %	0,19358 %
04129 LUZIANIA		50,7000	364.861,11	7,2731 %	0,07122 %
MR - GOIANIA		184,0540	279.227,22	26,4033 %	0,25856 %
03127 BONFINOPOLIS		52,0000	279.227,22	7,4596 %	0,07305 %
00001 GOIANIA		2,0540	279.227,22	0,2947 %	0,00289 %
03682 LEOPOLDO DE BULHOES		124,8000	279.227,22	17,9031 %	0,17532 %
05410 NEROPOLIS		5,2000	279.227,22	0,7460 %	0,00730 %
002 MINAS GERAIS		52,0000	78.888,89	7,4596 %	0,07305 %
MR - UBERLANDIA		52,0000	78.888,89	7,4596 %	0,07305 %
05180 ARAGUARI		52,0000	78.888,89	7,4596 %	0,07305 %
003 SAO PAULO		161,1220	244.437,22	23,1136 %	0,22634 %
MR - PIEDADE		122,1220	185.270,55	17,5189 %	0,17156 %
01297 PIEDADE		122,1220	185.270,55	17,5189 %	0,17156 %
MR - SAO JOAO DA BOA VISTA		39,0000	59.166,67	5,5947 %	0,05479 %
04010 DIVINOLANDIA		39,0000	59.166,67	5,5947 %	0,05479 %
33 RUCULA		0,8565	3.426,00	100,0000 %	0,00120 %
001 GOIAS		0,8565	3.426,00	100,0000 %	0,00120 %
MR - GOIANIA		0,8565	3.426,00	100,0000 %	0,00120 %
00001 GOIANIA		0,3565	3.426,00	41,6229 %	0,00050 %
05410 NEROPOLIS		0,5000	3.426,00	58,3771 %	0,00070 %
34 SALSA		11,4960	67.698,67	100,0000 %	0,01615 %
001 GOIAS		11,4960	67.698,67	100,0000 %	0,01615 %
MR - ANAPOLIS		0,1800	1.060,00	1,5658 %	0,00025 %
02437 ANAPOLIS		0,1800	1.060,00	1,5658 %	0,00025 %
MR - GOIANIA		11,3160	66.638,67	98,4342 %	0,01590 %
00001 GOIANIA		7,7160	66.638,67	67,1190 %	0,01084 %
05410 NEROPOLIS		3,6000	66.638,67	31,3152 %	0,00506 %
35 SALSAO		1,0000	3.000,00	100,0000 %	0,00140 %



CENTRAIS DE ABASTECIMENTO DE GOIAS

Pagina.: 6

Emitido: 10/09/2020

Hora....: 11:46:21

Procedencia de Produto(s)

TODOS PRODUTOS....

Periodo : 01/06/2020 Ate 30/06/2020

* MR - Micro regioao

Sub.Grupo		QUANTIDADE	VALOR	% PART	% PART
Produto					
Estado	UF	TONELADA	EM R\$	POR PRODUTO	POR SUB.GRUPAO
Micro Regiao					
01-HORTALICAS, FOLHAS, FLOR, HASTES-HFFH		6.422,8713	7.933.892,51		9,02278 %
35 SALSAO		1,0000	3.000,00	100,0000 %	0,00140 %
001 GOIAS		1,0000	3.000,00	100,0000 %	0,00140 %
MR - GOIANIA		1,0000	3.000,00	100,0000 %	0,00140 %
05410 NEROPOLIS		1,0000	3.000,00	100,0000 %	0,00140 %
02-HORTALICAS FRUTOS-HF		20.188,8690	40.037.921,69		28,36110 %
38 ABOBORA GOIANINHA		197,1000	124.556,25	100,0000 %	0,27688 %
001 GOIAS		197,1000	124.556,25	100,0000 %	0,27688 %
MR - ANAPOLIS		10,9000	6.888,19	5,5302 %	0,01531 %
02437 ANAPOLIS		3,8000	6.888,19	1,9280 %	0,00534 %
02438 CAMPO LIMPO DE GOIAS		0,5000	6.888,19	0,2537 %	0,00070 %
02882 JARAGUA		6,6000	6.888,19	3,3486 %	0,00927 %
MR - GOIANIA		112,2000	70.904,17	56,9254 %	0,15762 %
03127 BONFINOPOLIS		18,0000	70.904,17	9,1324 %	0,02529 %
00001 GOIANIA		0,2400	70.904,17	0,1218 %	0,00034 %
03682 LEOPOLDO DE BULHOES		88,8600	70.904,17	45,0837 %	0,12483 %
05410 NEROPOLIS		4,0000	70.904,17	2,0294 %	0,00562 %
02728 TEREZOPOLIS DE GOIAS		1,1000	70.904,17	0,5581 %	0,00155 %
MR - MEIA PONTE		10,0000	6.319,44	5,0736 %	0,01405 %
00942 PONTALINA		10,0000	6.319,44	5,0736 %	0,01405 %
MR - SUDOESTE DE GOIAS		64,0000	40.444,44	32,4708 %	0,08991 %
05423 SANTA HELENA DE GOIAS		64,0000	40.444,44	32,4708 %	0,08991 %
39 ABOBORA JAPONESA (KABUTIA)		2.459,9200	2.604.621,23	100,0000 %	3,45567 %
001 GOIAS		2.102,8400	2.226.536,51	85,4841 %	2,95405 %
MR - ANAPOLIS		346,6200	367.009,42	14,0907 %	0,48693 %
02437 ANAPOLIS		34,0000	367.009,42	1,3822 %	0,04776 %
02438 CAMPO LIMPO DE GOIAS		71,6000	367.009,42	2,9107 %	0,10058 %
02882 JARAGUA		139,9200	367.009,42	5,6880 %	0,19656 %
02440 JESUPOLIS		15,0000	367.009,42	0,6098 %	0,02107 %
02883 OURO VERDE DE GOIAS		63,5000	367.009,42	2,5814 %	0,08920 %
04302 PETROLINA DE GOIAS		22,6000	367.009,42	0,9187 %	0,03175 %
MR - CATALAO		192,0000	203.294,12	7,8051 %	0,26972 %
00948 IPAMERI		192,0000	203.294,12	7,8051 %	0,26972 %
MR - CERES		71,0000	75.176,47	2,8863 %	0,09974 %
05543 CERES		28,0000	75.176,47	1,1382 %	0,03933 %
03117 ITAPACI		43,0000	75.176,47	1,7480 %	0,06041 %
MR - ENTORNO DE BRASILIA		254,0000	268.941,18	10,3255 %	0,35682 %
02731 ALEXANIA		130,0000	268.941,18	5,2847 %	0,18262 %
02300 CRISTALINA		124,0000	268.941,18	5,0408 %	0,17419 %
MR - GOIANIA		385,3600	408.028,24	15,6656 %	0,54135 %
03127 BONFINOPOLIS		42,0000	408.028,24	1,7074 %	0,05900 %
03128 GOIANAPOLIS		1,2000	408.028,24	0,0488 %	0,00169 %
00001 GOIANIA		71,1400	408.028,24	2,8920 %	0,09994 %
03682 LEOPOLDO DE BULHOES		228,0200	408.028,24	9,2694 %	0,32032 %
05410 NEROPOLIS		12,0000	408.028,24	0,4878 %	0,01686 %
02728 TEREZOPOLIS DE GOIAS		31,0000	408.028,24	1,2602 %	0,04355 %
MR - MEIA PONTE		309,8600	328.087,07	12,5963 %	0,43529 %
00942 PONTALINA		309,8600	328.087,07	12,5963 %	0,43529 %
MR - PORANGATU		150,0000	158.823,53	6,0978 %	0,21072 %



CENTRAIS DE ABASTECIMENTO DE GOIAS

Pagina.: 7

Emitido: 10/09/2020

Hora....: 11:46:21

Procedencia de Produto(s)

TODOS PRODUTOS....

Periodo : 01/06/2020 Ate 30/06/2020

* MR - Micro regioao

Sub.Grupo	UF	QUANTIDADE	VALOR	% PART	% PART
Produto		TONELADA	EM R\$	POR PRODUTO	POR SUB.GRUPPO
Estado					
Micro Regiao					
02-HORTALICAS FRUTOS-HF		20.188,8690	40.037.921,69		28,36110 %
39 ABOBORA JAPONESA (KABUTIA)		2.459,9200	2.604.621,23	100,0000 %	3,45567 %
001 GOIAS		2.102,8400	2.226.536,51	85,4841 %	2,95405 %
MR - PORANGATU		150,0000	158.823,53	6,0978 %	0,21072 %
04285 PORANGATU		150,0000	158.823,53	6,0978 %	0,21072 %
MR - SUDOESTE DE GOIAS		394,0000	417.176,48	16,0168 %	0,55349 %
05423 SANTA HELENA DE GOIAS		394,0000	417.176,48	16,0168 %	0,55349 %
002 MINAS GERAIS		272,4000	288.423,54	11,0735 %	0,38266 %
MR - PARACATU		63,0000	66.705,88	2,5611 %	0,08850 %
02544 PARACATU		63,0000	66.705,88	2,5611 %	0,08850 %
MR - UBERLANDIA		130,4000	138.070,59	5,3010 %	0,18318 %
05180 ARAGUARI		130,4000	138.070,59	5,3010 %	0,18318 %
MR - UNAI		79,0000	83.647,06	3,2115 %	0,11098 %
02021 ARINOS		79,0000	83.647,06	3,2115 %	0,11098 %
023 PARANA		16,0000	16.941,18	0,6504 %	0,02248 %
MR - WENCESLAU BRAZ		16,0000	16.941,18	0,6504 %	0,02248 %
01334 GUAPIRAMA		16,0000	16.941,18	0,6504 %	0,02248 %
026 PERNAMBUCO		1,2000	1.270,59	0,0488 %	0,00169 %
MR - PETROLINA		1,2000	1.270,59	0,0488 %	0,00169 %
03328 PETROLINA		1,2000	1.270,59	0,0488 %	0,00169 %
022 SANTA CATARINA		22,4800	23.802,35	0,9139 %	0,03158 %
MR - CAMPOS DE LAGES		22,4800	23.802,35	0,9139 %	0,03158 %
04512 LAGES		22,4800	23.802,35	0,9139 %	0,03158 %
003 SAO PAULO		45,0000	47.647,06	1,8293 %	0,06322 %
MR - OURINHOS		25,0000	26.470,59	1,0163 %	0,03512 %
00799 OURINHOS		25,0000	26.470,59	1,0163 %	0,03512 %
MR - RIBEIRAO PRETO		20,0000	21.176,47	0,8130 %	0,02810 %
00834 RIBEIRAO PRETO		20,0000	21.176,47	0,8130 %	0,02810 %
40 ABOBORA MADURA (BAIANA)		27,0000	27.000,00	100,0000 %	0,03793 %
001 GOIAS		27,0000	27.000,00	100,0000 %	0,03793 %
MR - GOIANIA		27,0000	27.000,00	100,0000 %	0,03793 %
03127 BONFINOPOLIS		12,0000	27.000,00	44,4444 %	0,01686 %
03682 LEOPOLDO DE BULHOES		10,0000	27.000,00	37,0370 %	0,01405 %
05410 NEROPOLIS		5,0000	27.000,00	18,5185 %	0,00702 %
42 ABOBORA (MORANGA)		14,9000	9.415,97	100,0000 %	0,02093 %
001 GOIAS		14,9000	9.415,97	100,0000 %	0,02093 %
MR - GOIANIA		12,2600	7.747,64	82,2819 %	0,01722 %
00001 GOIANIA		2,2600	7.747,64	15,1678 %	0,00317 %
05410 NEROPOLIS		10,0000	7.747,64	67,1141 %	0,01405 %
MR - MEIA PONTE		2,6400	1.668,33	17,7181 %	0,00371 %
00942 PONTALINA		2,6400	1.668,33	17,7181 %	0,00371 %
41 ABOBORA VERDE COMUM-1		1.019,2400	2.052.636,12	100,0000 %	1,43182 %
001 GOIAS		1.019,2400	2.052.636,12	100,0000 %	1,43182 %



CENTRAIS DE ABASTECIMENTO DE GOIAS

Pagina.: 8

Emitido: 10/09/2020

Hora....: 11:46:21

Procedencia de Produto(s)

TODOS PRODUTOS....

Periodo : 01/06/2020 Ate 30/06/2020

* MR - Micro regioao

Sub.Grupo	UF	QUANTIDADE	VALOR	% PART	% PART
Produto		TONELADA	EM R\$	POR PRODUTO	POR SUB.GRUPPO
Estado					
Micro Regiao					
02-HORTALICAS FRUTOS-HF		20.188,8690	40.037.921,69		28,36110 %
41 ABOBORA VERDE COMUM-1		1.019,2400	2.052.636,12	100,0000 %	1,43182 %
001 GOIAS		1.019,2400	2.052.636,12	100,0000 %	1,43182 %
MR - ANAPOLIS		243,4800	490.341,67	23,8884 %	0,34204 %
02437 ANAPOLIS		29,3200	490.341,67	2,8767 %	0,04119 %
01495 ARACU		0,2000	490.341,67	0,0196 %	0,00028 %
04298 BRAZABRANTES		0,1800	490.341,67	0,0177 %	0,00025 %
02438 CAMPO LIMPO DE GOIAS		27,2000	490.341,67	2,6687 %	0,03821 %
04299 DAMOLANDIA		0,7800	490.341,67	0,0765 %	0,00110 %
04300 INHUMAS		4,3000	490.341,67	0,4219 %	0,00604 %
04539 NOVA VENEZA		87,3800	490.341,67	8,5731 %	0,12275 %
02883 OURO VERDE DE GOIAS		88,8800	490.341,67	8,7202 %	0,12486 %
04302 PETROLINA DE GOIAS		5,2400	490.341,67	0,5141 %	0,00736 %
MR - ANICUNS		1,6400	3.302,78	0,1609 %	0,00230 %
03126 NAZARIO		0,0400	3.302,78	0,0039 %	0,00006 %
01502 SANTA BARBARA DE GOIAS		0,4000	3.302,78	0,0392 %	0,00056 %
04307 SAO LUIS DE MONTES BELOS		0,6000	3.302,78	0,0589 %	0,00084 %
01072 TURVANIA		0,6000	3.302,78	0,0589 %	0,00084 %
MR - ENTORNO DE BRASILIA		0,2400	483,33	0,0235 %	0,00034 %
02732 PLANALTINA		0,2400	483,33	0,0235 %	0,00034 %
MR - GOIANIA		772,9200	1.556.575,01	75,8330 %	1,08579 %
05559 ABADIA DE GOIAS		31,0600	1.556.575,01	3,0474 %	0,04363 %
04308 BELA VISTA DE GOIAS		1,0800	1.556.575,01	0,1060 %	0,00152 %
03127 BONFINOPOLIS		16,0000	1.556.575,01	1,5698 %	0,02248 %
03128 GOIANAPOLIS		105,7600	1.556.575,01	10,3764 %	0,14857 %
00001 GOIANIA		41,7800	1.556.575,01	4,0991 %	0,05869 %
03682 LEOPOLDO DE BULHOES		291,6400	1.556.575,01	28,6135 %	0,40969 %
05410 NEROPOLIS		222,9400	1.556.575,01	21,8732 %	0,31318 %
05089 SANTO ANTONIO DE GOIAS		8,8000	1.556.575,01	0,8634 %	0,01236 %
02728 TEREZOPOLIS DE GOIAS		53,2600	1.556.575,01	5,2255 %	0,07482 %
02297 TRINDADE		0,6000	1.556.575,01	0,0589 %	0,00084 %
MR - MEIA PONTE		0,9000	1.812,50	0,0883 %	0,00126 %
04415 BURITI ALEGRE		0,1000	1.812,50	0,0098 %	0,00014 %
04147 MORRINHOS		0,4000	1.812,50	0,0392 %	0,00056 %
01376 PIRACANJUBA		0,4000	1.812,50	0,0392 %	0,00056 %
MR - PIRES DO RIO		0,0600	120,83	0,0059 %	0,00008 %
04416 GAMELEIRA DE GOIAS		0,0600	120,83	0,0059 %	0,00008 %
43 ABOBORA VERDE ITALIANA		204,6000	287.008,34	100,0000 %	0,28742 %
001 GOIAS		204,6000	287.008,34	100,0000 %	0,28742 %
MR - ANAPOLIS		0,3200	448,89	0,1564 %	0,00045 %
02883 OURO VERDE DE GOIAS		0,3200	448,89	0,1564 %	0,00045 %
MR - ENTORNO DE BRASILIA		0,6000	841,67	0,2933 %	0,00084 %
02732 PLANALTINA		0,6000	841,67	0,2933 %	0,00084 %
MR - GOIANIA		203,6800	285.717,78	99,5503 %	0,28613 %
05559 ABADIA DE GOIAS		30,0000	285.717,78	14,6628 %	0,04214 %
03128 GOIANAPOLIS		42,3000	285.717,78	20,6745 %	0,05942 %
00001 GOIANIA		0,3800	285.717,78	0,1857 %	0,00053 %
03682 LEOPOLDO DE BULHOES		65,0000	285.717,78	31,7693 %	0,09131 %
05410 NEROPOLIS		66,0000	285.717,78	32,2581 %	0,09272 %
44 ABOBORA VERDE MENINA		267,2600	649.590,28	100,0000 %	0,37544 %
001 GOIAS		267,2600	649.590,28	100,0000 %	0,37544 %
MR - ANAPOLIS		0,7200	1.750,00	0,2694 %	0,00101 %



CENTRAIS DE ABASTECIMENTO DE GOIAS

Pagina.: 9

Emitido: 10/09/2020

Hora....: 11:46:21

Procedencia de Produto(s)

TODOS PRODUTOS...

Periodo : 01/06/2020 Ate 30/06/2020

* MR - Micro regiao

Sub.Grupo	UF	QUANTIDADE	VALOR	% PART	% PART
Produto		TONELADA	EM R\$	POR PRODUTO	POR SUB.GRUPPO
Estado					
Micro Regiao					
02-HORTALICAS FRUTOS-HF		20.188,8690	40.037.921,69		28,36110 %
44 ABOBORA VERDE MENINA		267,2600	649.590,28	100,0000 %	0,37544 %
001 GOIAS		267,2600	649.590,28	100,0000 %	0,37544 %
MR - ANAPOLIS		0,7200	1.750,00	0,2694 %	0,00101 %
02437 ANAPOLIS		0,7200	1.750,00	0,2694 %	0,00101 %
MR - GOIANIA		266,5400	647.840,28	99,7306 %	0,37443 %
05559 ABADIA DE GOIAS		64,0000	647.840,28	23,9467 %	0,08991 %
03128 GOIANAPOLIS		70,4000	647.840,28	26,3414 %	0,09890 %
00001 GOIANIA		0,1400	647.840,28	0,0524 %	0,00020 %
03682 LEOPOLDO DE BULHOES		40,0000	647.840,28	14,9667 %	0,05619 %
05410 NEROPOLIS		92,0000	647.840,28	34,4234 %	0,12924 %
45 BERINJELA		142,2720	253.275,43	100,0000 %	0,19986 %
001 GOIAS		142,1940	253.136,57	99,9452 %	0,19975 %
MR - ANAPOLIS		30,8100	54.848,57	21,6557 %	0,04328 %
02437 ANAPOLIS		3,4710	54.848,57	2,4397 %	0,00488 %
04298 BRAZABRANTES		0,1690	54.848,57	0,1188 %	0,00024 %
02438 CAMPO LIMPO DE GOIAS		11,5310	54.848,57	8,1049 %	0,01620 %
04299 DAMOLANDIA		2,5090	54.848,57	1,7635 %	0,00352 %
04538 ITAUCU		0,0780	54.848,57	0,0548 %	0,00011 %
04539 NOVA VENEZA		9,9840	54.848,57	7,0175 %	0,01403 %
02883 OURO VERDE DE GOIAS		2,3270	54.848,57	1,6356 %	0,00327 %
04302 PETROLINA DE GOIAS		0,7410	54.848,57	0,5208 %	0,00104 %
MR - ANICUNS		2,3270	4.142,57	1,6356 %	0,00327 %
05558 ADELANDIA		2,3270	4.142,57	1,6356 %	0,00327 %
MR - GOIANIA		109,0570	194.145,43	76,6539 %	0,15320 %
05559 ABADIA DE GOIAS		2,7040	194.145,43	1,9006 %	0,00380 %
03127 BONFINOPOLIS		15,7040	194.145,43	11,0380 %	0,02206 %
03128 GOIANAPOLIS		6,9420	194.145,43	4,8794 %	0,00975 %
00001 GOIANIA		22,3080	194.145,43	15,6798 %	0,03134 %
00916 GOIANIRA		1,7940	194.145,43	1,2610 %	0,00252 %
03682 LEOPOLDO DE BULHOES		15,4050	194.145,43	10,8279 %	0,02164 %
05410 NEROPOLIS		31,2520	194.145,43	21,9664 %	0,04390 %
02728 TEREZOPOLIS DE GOIAS		12,9480	194.145,43	9,1009 %	0,01819 %
026 PERNAMBUCO		0,0780	138,86	0,0548 %	0,00011 %
MR - PETROLINA		0,0780	138,86	0,0548 %	0,00011 %
03328 PETROLINA		0,0780	138,86	0,0548 %	0,00011 %
313 CAXI		0,2200	220,00	100,0000 %	0,00031 %
001 GOIAS		0,2200	220,00	100,0000 %	0,00031 %
MR - GOIANIA		0,2200	220,00	100,0000 %	0,00031 %
05410 NEROPOLIS		0,2200	220,00	100,0000 %	0,00031 %
46 CHUCHU		1.396,5160	1.577.614,99	100,0000 %	1,96181 %
001 GOIAS		1.396,5160	1.577.614,99	100,0000 %	1,96181 %
MR - ANAPOLIS		111,2540	125.681,32	7,9665 %	0,15629 %
02437 ANAPOLIS		43,0100	125.681,32	3,0798 %	0,06042 %
01495 ARACU		52,0520	125.681,32	3,7273 %	0,07312 %
02438 CAMPO LIMPO DE GOIAS		0,5500	125.681,32	0,0394 %	0,00077 %
04300 INHUMAS		8,6020	125.681,32	0,6160 %	0,01208 %
04537 ITABERAI		3,7400	125.681,32	0,2678 %	0,00525 %
02883 OURO VERDE DE GOIAS		3,3000	125.681,32	0,2363 %	0,00464 %
MR - GOIANIA		1.285,2620	1.451.933,67	92,0335 %	1,80552 %



CENTRAIS DE ABASTECIMENTO DE GOIAS

Pagina.: 10

Emitido: 10/09/2020

Hora....: 11:46:21

Procedencia de Produto(s)

TODOS PRODUTOS....

Periodo : 01/06/2020 Ate 30/06/2020

* MR - Micro regioao

Sub.Grupo	UF	QUANTIDADE	VALOR	% PART	% PART
Produto		TONELADA	EM R\$	POR PRODUTO	POR SUB.GRUPPO
Estado					
Micro Regiao					
02-HORTALICAS FRUTOS-HF		20.188,8690	40.037.921,69		28,36110 %
46 CHUCHU		1.396,5160	1.577.614,99	100,0000 %	1,96181 %
001 GOIAS		1.396,5160	1.577.614,99	100,0000 %	1,96181 %
MR - GOIANIA		1.285,2620	1.451.933,67	92,0335 %	1,80552 %
03127 BONFINOPOLIS		264,9240	1.451.933,67	18,9704 %	0,37216 %
03128 GOIANAPOLIS		260,4140	1.451.933,67	18,6474 %	0,36583 %
00001 GOIANIA		171,2040	1.451.933,67	12,2594 %	0,24051 %
02719 GUAPO		21,6480	1.451.933,67	1,5501 %	0,03041 %
03682 LEOPOLDO DE BULHOES		377,4760	1.451.933,67	27,0298 %	0,53027 %
05410 NEROPOLIS		74,5800	1.451.933,67	5,3404 %	0,10477 %
05089 SANTO ANTONIO DE GOIAS		0,1320	1.451.933,67	0,0095 %	0,00019 %
03688 SENADOR CANEDO		27,2360	1.451.933,67	1,9503 %	0,03826 %
02728 TEREZOPOLIS DE GOIAS		87,6480	1.451.933,67	6,2762 %	0,12313 %
49 FEIJAO VARA		34,0170	79.484,17	100,0000 %	0,04779 %
001 GOIAS		34,0170	79.484,17	100,0000 %	0,04779 %
MR - ANAPOLIS		1,6660	3.892,78	4,8976 %	0,00234 %
02437 ANAPOLIS		0,1700	3.892,78	0,4998 %	0,00024 %
04539 NOVA VENEZA		0,6800	3.892,78	1,9990 %	0,00096 %
02883 OURO VERDE DE GOIAS		0,6970	3.892,78	2,0490 %	0,00098 %
04302 PETROLINA DE GOIAS		0,1190	3.892,78	0,3498 %	0,00017 %
MR - ANICUNS		0,2040	476,67	0,5997 %	0,00029 %
05558 ADELANDIA		0,2040	476,67	0,5997 %	0,00029 %
MR - GOIANIA		32,0620	74.916,11	94,2529 %	0,04504 %
05559 ABADIA DE GOIAS		0,2550	74.916,11	0,7496 %	0,00036 %
04308 BELA VISTA DE GOIAS		0,1020	74.916,11	0,2999 %	0,00014 %
03127 BONFINOPOLIS		5,1000	74.916,11	14,9925 %	0,00716 %
03128 GOIANAPOLIS		0,2210	74.916,11	0,6497 %	0,00031 %
00001 GOIANIA		9,3670	74.916,11	27,5362 %	0,01316 %
01355 HIDROLANDIA		4,5050	74.916,11	13,2434 %	0,00633 %
03682 LEOPOLDO DE BULHOES		8,5000	74.916,11	24,9875 %	0,01194 %
05410 NEROPOLIS		1,0370	74.916,11	3,0485 %	0,00146 %
02297 TRINDADE		2,9750	74.916,11	8,7456 %	0,00418 %
MR - VALE DO RIO DOS BOIS		0,0850	198,61	0,2499 %	0,00012 %
03701 INDIARA		0,0850	198,61	0,2499 %	0,00012 %
50 JILO		541,9430	946.993,81	100,0000 %	0,76132 %
001 GOIAS		541,7560	946.667,05	99,9655 %	0,76105 %
MR - ANAPOLIS		190,5190	332.913,82	35,1548 %	0,26764 %
02437 ANAPOLIS		24,7520	332.913,82	4,5673 %	0,03477 %
02438 CAMPO LIMPO DE GOIAS		7,8030	332.913,82	1,4398 %	0,01096 %
04299 DAMOLANDIA		23,1370	332.913,82	4,2693 %	0,03250 %
04301 ITAGUARU		0,7820	332.913,82	0,1443 %	0,00110 %
04539 NOVA VENEZA		31,7560	332.913,82	5,8597 %	0,04461 %
02883 OURO VERDE DE GOIAS		93,1770	332.913,82	17,1931 %	0,13089 %
04302 PETROLINA DE GOIAS		7,9220	332.913,82	1,4618 %	0,01113 %
04303 TAQUARAL DE GOIAS		1,1900	332.913,82	0,2196 %	0,00167 %
MR - ANICUNS		6,7660	11.822,94	1,2485 %	0,00950 %
05558 ADELANDIA		4,0800	11.822,94	0,7528 %	0,00573 %
01501 AVELINOPOLIS		1,1900	11.822,94	0,2196 %	0,00167 %
03126 NAZARIO		1,3600	11.822,94	0,2509 %	0,00191 %
01072 TURVANIA		0,1360	11.822,94	0,0251 %	0,00019 %
MR - ENTORNO DE BRASILIA		4,2840	7.485,88	0,7905 %	0,00602 %
05092 ABADIANIA		4,0290	7.485,88	0,7434 %	0,00566 %
04128 COCALZINHO DE GOIAS		0,2550	7.485,88	0,0471 %	0,00036 %

Procedencia de Produto(s)

TODOS PRODUTOS...

Período : 01/06/2020 Ate 30/06/2020

* MR - Micro regioao

Sub.Grupo		QUANTIDADE	VALOR	% PART	% PART
Produto	UF	TONELADA	EM R\$	POR PRODUTO	POR SUB.GRUPPO
Estado					
Micro Regiao					
02-HORTALICAS FRUTOS-HF		20.188,8690	40.037.921,69		28,36110 %
50 JILO		541,9430	946.993,81	100,0000 %	0,76132 %
001 GOIAS		541,7560	946.667,05	99,9655 %	0,76105 %
MR - GOIANIA		329,0010	574.897,93	60,7077 %	0,46218 %
05559	ABADIA DE GOIAS	2,2950	574.897,93	0,4235 %	0,00322 %
04308	BELA VISTA DE GOIAS	0,3910	574.897,93	0,0721 %	0,00055 %
03127	BONFINOPOLIS	35,7340	574.897,93	6,5937 %	0,05020 %
03128	GOIANAPOLIS	18,4960	574.897,93	3,4129 %	0,02598 %
00001	GOIANIA	22,3890	574.897,93	4,1312 %	0,03145 %
02719	GUAPO	1,8530	574.897,93	0,3419 %	0,00260 %
03682	LEOPOLDO DE BULHOES	138,8560	574.897,93	25,6219 %	0,19506 %
05410	NEROPOLIS	65,8240	574.897,93	12,1459 %	0,09247 %
05089	SANTO ANTONIO DE GOIAS	0,8670	574.897,93	0,1600 %	0,00122 %
03688	SENADOR CANEDO	5,9500	574.897,93	1,0979 %	0,00836 %
02728	TEREZOPOLIS DE GOIAS	36,2780	574.897,93	6,6941 %	0,05096 %
02297	TRINDADE	0,0680	574.897,93	0,0125 %	0,00010 %
MR - PIRES DO RIO		0,8160	1.425,88	0,1506 %	0,00115 %
04416	GAMELEIRA DE GOIAS	0,8160	1.425,88	0,1506 %	0,00115 %
MR - VALE DO RIO DOS BOIS		10,3700	18.120,59	1,9135 %	0,01457 %
02309	CAMPESTRE DE GOIAS	0,5780	18.120,59	0,1067 %	0,00081 %
03702	PALMEIRAS DE GOIAS	9,7920	18.120,59	1,8068 %	0,01376 %
026 PERNAMBUCO		0,1870	326,76	0,0345 %	0,00026 %
MR - PETROLINA		0,1870	326,76	0,0345 %	0,00026 %
03328	PETROLINA	0,1870	326,76	0,0345 %	0,00026 %
51 JURUBEBA		0,2200	705,56	100,0000 %	0,00031 %
001 GOIAS		0,2200	705,56	100,0000 %	0,00031 %
MR - GOIANIA		0,2200	705,56	100,0000 %	0,00031 %
05410	NEROPOLIS	0,2200	705,56	100,0000 %	0,00031 %
52 MAXIXE		57,9960	150.973,71	100,0000 %	0,08147 %
001 GOIAS		57,9960	150.973,71	100,0000 %	0,08147 %
MR - ANAPOLIS		0,3600	937,14	0,6207 %	0,00051 %
02438	CAMPO LIMPO DE GOIAS	0,0360	937,14	0,0621 %	0,00005 %
04303	TAQUARAL DE GOIAS	0,3240	937,14	0,5587 %	0,00046 %
MR - ANICUNS		0,2160	562,29	0,3724 %	0,00030 %
05558	ADELANDIA	0,2160	562,29	0,3724 %	0,00030 %
MR - ARAGARCAS		0,4680	1.218,29	0,8070 %	0,00066 %
02865	ARENOPOLIS	0,4680	1.218,29	0,8070 %	0,00066 %
MR - CERES		0,2700	702,86	0,4655 %	0,00038 %
02428	SAO LUIZ DO NORTE	0,2700	702,86	0,4655 %	0,00038 %
MR - ENTORNO DE BRASILIA		1,9800	5.154,29	3,4140 %	0,00278 %
04128	COCALZINHO DE GOIAS	0,0720	5.154,29	0,1241 %	0,00010 %
05415	PIRENOPOLIS	0,9540	5.154,29	1,6449 %	0,00134 %
02732	PLANALTINA	0,9540	5.154,29	1,6449 %	0,00134 %
MR - GOIANIA		54,7020	142.398,86	94,3203 %	0,07684 %
04308	BELA VISTA DE GOIAS	9,4680	142.398,86	16,3253 %	0,01330 %
03127	BONFINOPOLIS	9,0000	142.398,86	15,5183 %	0,01264 %
03128	GOIANAPOLIS	19,6200	142.398,86	33,8299 %	0,02756 %
01355	HIDROLANDIA	0,0720	142.398,86	0,1241 %	0,00010 %
03682	LEOPOLDO DE BULHOES	11,3220	142.398,86	19,5220 %	0,01591 %
05410	NEROPOLIS	4,1400	142.398,86	7,1384 %	0,00582 %



CENTRAIS DE ABASTECIMENTO DE GOIAS

Pagina.: 12

Emitido: 10/09/2020

Hora....: 11:46:21

Procedencia de Produto(s)

TODOS PRODUTOS....

Periodo : 01/06/2020 Ate 30/06/2020

* MR - Micro regioao

Sub.Grupo		QUANTIDADE	VALOR	% PART	% PART
Produto	UF	TONELADA	EM R\$	POR PRODUTO	POR SUB.GRUPPO
Estado					
Micro Regiao					
02-HORTALICAS FRUTOS-HF		20.188,8690	40.037.921,69		28,36110 %
52 MAXIXE		57,9960	150.973,71	100,0000 %	0,08147 %
001 GOIAS		57,9960	150.973,71	100,0000 %	0,08147 %
MR - GOIANIA		54,7020	142.398,86	94,3203 %	0,07684 %
02297 TRINDADE		1,0800	142.398,86	1,8622 %	0,00152 %
53 MILHO VERDE		703,4640	1.025.885,00	100,0000 %	0,98822 %
001 GOIAS		686,7120	1.001.455,00	97,6186 %	0,96469 %
MR - ANAPOLIS		14,9760	21.840,00	2,1289 %	0,02104 %
02437 ANAPOLIS		8,7360	21.840,00	1,2419 %	0,01227 %
04539 NOVA VENEZA		6,2400	21.840,00	0,8870 %	0,00877 %
MR - ANICUNS		0,1200	175,00	0,0171 %	0,00017 %
04306 SANCLERLANDIA		0,1200	175,00	0,0171 %	0,00017 %
MR - ENTORNO DE BRASILIA		3,1200	4.550,00	0,4435 %	0,00438 %
05415 PIRENOPOLIS		3,1200	4.550,00	0,4435 %	0,00438 %
MR - GOIANIA		662,8320	966.630,00	94,2240 %	0,93114 %
02442 APARECIDA DE GOIANIA		18,0000	966.630,00	2,5588 %	0,02529 %
03127 BONFINOPOLIS		34,3200	966.630,00	4,8787 %	0,04821 %
03128 GOIANAPOLIS		7,9200	966.630,00	1,1259 %	0,01113 %
00001 GOIANIA		40,3200	966.630,00	5,7316 %	0,05664 %
01355 HIDROLANDIA		7,2000	966.630,00	1,0235 %	0,01011 %
03682 LEOPOLDO DE BULHOES		104,5200	966.630,00	14,8579 %	0,14683 %
05410 NEROPOLIS		438,1680	966.630,00	62,2872 %	0,61553 %
03688 SENADOR CANEDO		0,1440	966.630,00	0,0205 %	0,00020 %
02728 TEREZOPOLIS DE GOIAS		12,2400	966.630,00	1,7400 %	0,01719 %
MR - PIRES DO RIO		5,6640	8.260,00	0,8052 %	0,00796 %
02744 SILVANIA		5,6640	8.260,00	0,8052 %	0,00796 %
003 SAO PAULO		16,7520	24.430,00	2,3814 %	0,02353 %
MR - SAO JOAQUIM DA BARRA		16,7520	24.430,00	2,3814 %	0,02353 %
03615 GUAIRA		16,7520	24.430,00	2,3814 %	0,02353 %
254 PEPINO CAIPIRA		0,0220	22,00	100,0000 %	0,00003 %
001 GOIAS		0,0220	22,00	100,0000 %	0,00003 %
MR - GOIANIA		0,0220	22,00	100,0000 %	0,00003 %
00001 GOIANIA		0,0220	22,00	100,0000 %	0,00003 %
55 PEPINO COLONIÃO		296,0980	922.902,86	100,0000 %	0,41596 %
001 GOIAS		296,0980	922.902,86	100,0000 %	0,41596 %
MR - ANAPOLIS		0,0660	205,71	0,0223 %	0,00009 %
02437 ANAPOLIS		0,0660	205,71	0,0223 %	0,00009 %
MR - GOIANIA		294,2720	917.211,43	99,3833 %	0,41339 %
04308 BELA VISTA DE GOIAS		0,4620	917.211,43	0,1560 %	0,00065 %
03127 BONFINOPOLIS		33,0000	917.211,43	11,1450 %	0,04636 %
01074 CALDAZINHA		1,5400	917.211,43	0,5201 %	0,00216 %
03128 GOIANAPOLIS		103,2680	917.211,43	34,8763 %	0,14507 %
00001 GOIANIA		0,2420	917.211,43	0,0817 %	0,00034 %
03682 LEOPOLDO DE BULHOES		129,3600	917.211,43	43,6882 %	0,18172 %
05410 NEROPOLIS		26,4000	917.211,43	8,9160 %	0,03709 %
MR - MEIA PONTE		1,7600	5.485,71	0,5944 %	0,00247 %
04147 MORRINHOS		1,7600	5.485,71	0,5944 %	0,00247 %
54 PEPINO COMUM-1		853,1160	1.534.500,87	100,0000 %	1,19845 %



CENTRAIS DE ABASTECIMENTO DE GOIAS

Pagina.: 13

Emitido: 10/09/2020

Hora....: 11:46:21

Procedencia de Produto(s)

TODOS PRODUTOS....

Periodo : 01/06/2020 Ate 30/06/2020

* MR - Micro regioao

Sub.Grupo	UF	QUANTIDADE	VALOR	% PART	% PART
Produto		TONELADA	EM R\$	POR PRODUTO	POR SUB.GRUPPO
Estado					
Micro Regiao					
02-HORTALICAS FRUTOS-HF		20.188,8690	40.037.921,69		28,36110 %
54 PEPINO COMUM-1		853,1160	1.534.500,87	100,0000 %	1,19845 %
001 GOIAS		853,1160	1.534.500,87	100,0000 %	1,19845 %
MR - ANAPOLIS		72,6880	130.744,00	8,5203 %	0,10211 %
02437 ANAPOLIS		41,7120	130.744,00	4,8894 %	0,05860 %
04298 BRAZABRANTES		19,8000	130.744,00	2,3209 %	0,02781 %
02438 CAMPO LIMPO DE GOIAS		0,1100	130.744,00	0,0129 %	0,00015 %
04539 NOVA VENEZA		11,0660	130.744,00	1,2971 %	0,01555 %
MR - ANICUNS		0,0880	158,29	0,0103 %	0,00012 %
03126 NAZARIO		0,0880	158,29	0,0103 %	0,00012 %
MR - GOIANIA		765,2040	1.376.373,44	89,6952 %	1,07495 %
04308 BELA VISTA DE GOIAS		9,7680	1.376.373,44	1,1450 %	0,01372 %
03127 BONFINOPOLIS		62,1720	1.376.373,44	7,2876 %	0,08734 %
01074 CALDAZINHA		28,3360	1.376.373,44	3,3215 %	0,03981 %
03128 GOIANAPOLIS		504,4380	1.376.373,44	59,1289 %	0,70863 %
00001 GOIANIA		11,9240	1.376.373,44	1,3977 %	0,01675 %
03682 LEOPOLDO DE BULHOES		87,4940	1.376.373,44	10,2558 %	0,12291 %
05410 NEROPOLIS		33,4400	1.376.373,44	3,9197 %	0,04698 %
05089 SANTO ANTONIO DE GOIAS		3,4760	1.376.373,44	0,4074 %	0,00488 %
03688 SENADOR CANEDO		12,0780	1.376.373,44	1,4158 %	0,01697 %
02728 TEREZOPOLIS DE GOIAS		12,0780	1.376.373,44	1,4158 %	0,01697 %
MR - MEIA PONTE		2,5740	4.629,86	0,3017 %	0,00362 %
04147 MORRINHOS		2,5740	4.629,86	0,3017 %	0,00362 %
MR - PIRES DO RIO		12,5620	22.595,29	1,4725 %	0,01765 %
04416 GAMELEIRA DE GOIAS		8,8000	22.595,29	1,0315 %	0,01236 %
02744 SILVANIA		3,7620	22.595,29	0,4410 %	0,00528 %
255 PEPINO JAPONES		320,0930	750.307,12	100,0000 %	0,44966 %
001 GOIAS		320,0930	750.307,12	100,0000 %	0,44966 %
MR - ANAPOLIS		1,7000	3.984,85	0,5311 %	0,00239 %
02437 ANAPOLIS		1,7000	3.984,85	0,5311 %	0,00239 %
MR - GOIANIA		318,3930	746.322,28	99,4689 %	0,44727 %
04308 BELA VISTA DE GOIAS		1,6150	746.322,28	0,5045 %	0,00227 %
03127 BONFINOPOLIS		35,7000	746.322,28	11,1530 %	0,05015 %
01074 CALDAZINHA		4,4540	746.322,28	1,3915 %	0,00626 %
03128 GOIANAPOLIS		119,0340	746.322,28	37,1873 %	0,16722 %
00001 GOIANIA		0,6970	746.322,28	0,2177 %	0,00098 %
03682 LEOPOLDO DE BULHOES		126,5310	746.322,28	39,5294 %	0,17775 %
05410 NEROPOLIS		30,0220	746.322,28	9,3791 %	0,04217 %
03688 SENADOR CANEDO		0,3400	746.322,28	0,1062 %	0,00048 %
317 PIMENTA BIQUINHO		1,0130	16.883,33	100,0000 %	0,00142 %
001 GOIAS		0,9130	15.216,67	90,1283 %	0,00128 %
MR - ANAPOLIS		0,0200	333,33	1,9743 %	0,00003 %
04302 PETROLINA DE GOIAS		0,0200	333,33	1,9743 %	0,00003 %
MR - ANICUNS		0,0200	333,33	1,9743 %	0,00003 %
04305 ANICUNS		0,0200	333,33	1,9743 %	0,00003 %
MR - GOIANIA		0,8730	14.550,00	86,1797 %	0,00123 %
04308 BELA VISTA DE GOIAS		0,0600	14.550,00	5,9230 %	0,00008 %
03127 BONFINOPOLIS		0,1200	14.550,00	11,8460 %	0,00017 %
01355 HIDROLANDIA		0,0930	14.550,00	9,1807 %	0,00013 %
05410 NEROPOLIS		0,6000	14.550,00	59,2300 %	0,00084 %
002 MINAS GERAIS		0,1000	1.666,67	9,8717 %	0,00014 %



CENTRAIS DE ABASTECIMENTO DE GOIAS

Pagina.: 14

Emitido: 10/09/2020

Hora....: 11:46:21

Procedencia de Produto(s)

TODOS PRODUTOS....

Periodo : 01/06/2020 Ate 30/06/2020

* MR - Micro regioao

Sub.Grupo	UF	QUANTIDADE	VALOR	% PART	% PART
Produto		TONELADA	EM R\$	POR PRODUTO	POR SUB.GRUPPO
Estado					
Micro Regiao					
02-HORTALICAS FRUTOS-HF		20.188,8690	40.037.921,69		28,36110 %
317 PIMENTA BIQUINHO		1,0130	16.883,33	100,0000 %	0,00142 %
002 MINAS GERAIS		0,1000	1.666,67	9,8717 %	0,00014 %
MR - UBERABA		0,1000	1.666,67	9,8717 %	0,00014 %
05187 UBERABA		0,1000	1.666,67	9,8717 %	0,00014 %
56 PIMENTA BODE		48,5860	715.293,88	100,0000 %	0,06825 %
004 DISTRITO FEDERAL		0,1000	1.472,22	0,2058 %	0,00014 %
MR - BRASILIA		0,1000	1.472,22	0,2058 %	0,00014 %
04162 BRASILIA		0,1000	1.472,22	0,2058 %	0,00014 %
001 GOIAS		48,2260	709.993,88	99,2590 %	0,06775 %
MR - ANAPOLIS		10,9700	161.502,78	22,5785 %	0,01541 %
02437 ANAPOLIS		3,4100	161.502,78	7,0185 %	0,00479 %
02438 CAMPO LIMPO DE GOIAS		0,2800	161.502,78	0,5763 %	0,00039 %
01496 CATURAI		0,1100	161.502,78	0,2264 %	0,00015 %
04299 DAMOLANDIA		1,6400	161.502,78	3,3755 %	0,00230 %
04300 INHUMAS		1,0200	161.502,78	2,0994 %	0,00143 %
04538 ITAUCU		0,2000	161.502,78	0,4116 %	0,00028 %
04539 NOVA VENEZA		0,0300	161.502,78	0,0617 %	0,00004 %
02883 OURO VERDE DE GOIAS		0,7800	161.502,78	1,6054 %	0,00110 %
04302 PETROLINA DE GOIAS		3,2100	161.502,78	6,6068 %	0,00451 %
04303 TAQUARAL DE GOIAS		0,2900	161.502,78	0,5969 %	0,00041 %
MR - ANICUNS		1,0420	15.340,56	2,1447 %	0,00146 %
04305 ANICUNS		0,2900	15.340,56	0,5969 %	0,00041 %
03126 NAZARIO		0,2600	15.340,56	0,5351 %	0,00037 %
01502 SANTA BARBARA DE GOIAS		0,1120	15.340,56	0,2305 %	0,00016 %
04307 SAO LUIS DE MONTES BELOS		0,3800	15.340,56	0,7821 %	0,00053 %
MR - CERES		6,2000	91.277,78	12,7609 %	0,00871 %
05544 ITAPURANGA		0,0700	91.277,78	0,1441 %	0,00010 %
02874 RIALMA		0,7000	91.277,78	1,4407 %	0,00098 %
05556 URUANA		5,4300	91.277,78	11,1761 %	0,00763 %
MR - GOIANIA		28,4090	418.243,60	58,4716 %	0,03991 %
05559 ABADIA DE GOIAS		0,4000	418.243,60	0,8233 %	0,00056 %
01073 ARAGOIANIA		1,1700	418.243,60	2,4081 %	0,00164 %
04308 BELA VISTA DE GOIAS		2,7680	418.243,60	5,6971 %	0,00389 %
03127 BONFINOPOLIS		3,7400	418.243,60	7,6977 %	0,00525 %
01074 CALDAZINHA		0,3750	418.243,60	0,7718 %	0,00053 %
03128 GOIANAPOLIS		7,1170	418.243,60	14,6483 %	0,01000 %
00001 GOIANIA		7,1800	418.243,60	14,7779 %	0,01009 %
01355 HIDROLANDIA		0,7950	418.243,60	1,6363 %	0,00112 %
03682 LEOPOLDO DE BULHOES		0,3600	418.243,60	0,7410 %	0,00051 %
05410 NEROPOLIS		4,1150	418.243,60	8,4695 %	0,00578 %
05089 SANTO ANTONIO DE GOIAS		0,2000	418.243,60	0,4116 %	0,00028 %
03688 SENADOR CANEDO		0,0890	418.243,60	0,1832 %	0,00013 %
02297 TRINDADE		0,1000	418.243,60	0,2058 %	0,00014 %
MR - MEIA PONTE		0,1600	2.355,56	0,3293 %	0,00022 %
04147 MORRINHOS		0,1600	2.355,56	0,3293 %	0,00022 %
MR - PIRES DO RIO		0,2150	3.165,28	0,4425 %	0,00030 %
04416 GAMELEIRA DE GOIAS		0,2000	3.165,28	0,4116 %	0,00028 %
00944 PIRES DO RIO		0,0150	3.165,28	0,0309 %	0,00002 %
MR - VALE DO RIO DOS BOIS		1,2300	18.108,33	2,5316 %	0,00173 %
03702 PALMEIRAS DE GOIAS		1,2300	18.108,33	2,5316 %	0,00173 %
002 MINAS GERAIS		0,0600	883,33	0,1235 %	0,00008 %



CENTRAIS DE ABASTECIMENTO DE GOIAS

Pagina.: 15

Emitido: 10/09/2020

Hora....: 11:46:21

Procedencia de Produto(s)

TODOS PRODUTOS....

Periodo : 01/06/2020 Ate 30/06/2020

* MR - Micro regioao

Sub.Grupo		QUANTIDADE	VALOR	% PART	% PART
Produto	UF	TONELADA	EM R\$	POR PRODUTO	POR SUB.GRUPPO
Estado					
Micro Regiao					
02-HORTALICAS FRUTOS-HF		20.188,8690	40.037.921,69		28,36110 %
56 PIMENTA BODE		48,5860	715.293,88	100,0000 %	0,06825 %
002 MINAS GERAIS		0,0600	883,33	0,1235 %	0,00008 %
MR - UBERABA		0,0600	883,33	0,1235 %	0,00008 %
05187 UBERABA		0,0600	883,33	0,1235 %	0,00008 %
026 PERNAMBUCO		0,2000	2.944,44	0,4116 %	0,00028 %
MR - PETROLINA		0,2000	2.944,44	0,4116 %	0,00028 %
03328 PETROLINA		0,2000	2.944,44	0,4116 %	0,00028 %
57 PIMENTA CUMARI		2,1060	39.195,00	100,0000 %	0,00296 %
001 GOIAS		2,0760	38.636,67	98,5755 %	0,00292 %
MR - ANAPOLIS		0,3500	6.513,89	16,6192 %	0,00049 %
04302 PETROLINA DE GOIAS		0,3500	6.513,89	16,6192 %	0,00049 %
MR - ANICUNS		0,2500	4.652,78	11,8708 %	0,00035 %
04305 ANICUNS		0,0300	4.652,78	1,4245 %	0,00004 %
03126 NAZARIO		0,2200	4.652,78	10,4463 %	0,00031 %
MR - ENTORNO DE BRASILIA		0,0250	465,28	1,1871 %	0,00004 %
04128 COCALZINHO DE GOIAS		0,0250	465,28	1,1871 %	0,00004 %
MR - GOIANIA		1,4510	27.004,72	68,8984 %	0,00204 %
04308 BELA VISTA DE GOIAS		0,0100	27.004,72	0,4748 %	0,00001 %
03127 BONFINOPOLIS		0,7000	27.004,72	33,2384 %	0,00098 %
01074 CALDAZINHA		0,0150	27.004,72	0,7123 %	0,00002 %
03128 GOIANAPOLIS		0,1910	27.004,72	9,0693 %	0,00027 %
01355 HIDROLANDIA		0,0750	27.004,72	3,5613 %	0,00011 %
05410 NEROPOLIS		0,4600	27.004,72	21,8424 %	0,00065 %
002 MINAS GERAIS		0,0300	558,33	1,4245 %	0,00004 %
MR - UBERABA		0,0300	558,33	1,4245 %	0,00004 %
05187 UBERABA		0,0300	558,33	1,4245 %	0,00004 %
47 PIMENTA DE CHEIRO		52,1260	781.890,00	100,0000 %	0,07323 %
001 GOIAS		52,1260	781.890,00	100,0000 %	0,07323 %
MR - ANAPOLIS		7,5520	113.280,00	14,4880 %	0,01061 %
02437 ANAPOLIS		4,9800	113.280,00	9,5538 %	0,00700 %
04300 INHUMAS		0,0900	113.280,00	0,1727 %	0,00013 %
04301 ITAGUARU		1,5320	113.280,00	2,9390 %	0,00215 %
04538 ITAUCU		0,7000	113.280,00	1,3429 %	0,00098 %
04302 PETROLINA DE GOIAS		0,2500	113.280,00	0,4796 %	0,00035 %
MR - ANICUNS		3,7400	56.100,00	7,1749 %	0,00525 %
04305 ANICUNS		0,3700	56.100,00	0,7098 %	0,00052 %
03126 NAZARIO		0,6100	56.100,00	1,1702 %	0,00086 %
01502 SANTA BARBARA DE GOIAS		2,7600	56.100,00	5,2949 %	0,00388 %
MR - CERES		7,7400	116.100,00	14,8486 %	0,01087 %
05544 ITAPURANGA		6,7900	116.100,00	13,0261 %	0,00954 %
02874 RIALMA		0,8200	116.100,00	1,5731 %	0,00115 %
01060 SANTA ISABEL		0,0800	116.100,00	0,1535 %	0,00011 %
05556 URUANA		0,0500	116.100,00	0,0959 %	0,00007 %
MR - ENTORNO DE BRASILIA		0,0500	750,00	0,0959 %	0,00007 %
04128 COCALZINHO DE GOIAS		0,0500	750,00	0,0959 %	0,00007 %
MR - GOIANIA		25,9950	389.925,00	49,8695 %	0,03652 %
04308 BELA VISTA DE GOIAS		2,5150	389.925,00	4,8248 %	0,00353 %
03127 BONFINOPOLIS		3,2000	389.925,00	6,1390 %	0,00450 %



CENTRAIS DE ABASTECIMENTO DE GOIAS

Pagina.: 16

Emitido: 10/09/2020

Hora....: 11:46:21

Procedencia de Produto(s)

TODOS PRODUTOS....

Periodo : 01/06/2020 Ate 30/06/2020

* MR - Micro regioao

Sub.Grupo	UF	QUANTIDADE	VALOR	% PART	% PART
Produto		TONELADA	EM R\$	POR PRODUTO	POR SUB.GRUPPO
Estado					
Micro Regiao					
02-HORTALICAS FRUTOS-HF		20.188,8690	40.037.921,69		28,36110 %
47 PIMENTA DE CHEIRO		52,1260	781.890,00	100,0000 %	0,07323 %
001 GOIAS		52,1260	781.890,00	100,0000 %	0,07323 %
MR - GOIANIA		25,9950	389.925,00	49,8695 %	0,03652 %
01074 CALDAZINHA		0,6600	389.925,00	1,2662 %	0,00093 %
03128 GOIANAPOLIS		3,7700	389.925,00	7,2325 %	0,00530 %
00001 GOIANIA		8,0800	389.925,00	15,5009 %	0,01135 %
01355 HIDROLANDIA		0,0300	389.925,00	0,0576 %	0,00004 %
05410 NEROPOLIS		5,8000	389.925,00	11,1269 %	0,00815 %
02728 TEREZOPOLIS DE GOIAS		0,1400	389.925,00	0,2686 %	0,00020 %
02297 TRINDADE		1,8000	389.925,00	3,4532 %	0,00253 %
MR - MEIA PONTE		4,7000	70.500,00	9,0166 %	0,00660 %
04147 MORRINHOS		2,5000	70.500,00	4,7961 %	0,00351 %
01376 PIRACANJUBA		2,2000	70.500,00	4,2205 %	0,00309 %
MR - PIRES DO RIO		2,0600	30.900,00	3,9520 %	0,00289 %
00944 PIRES DO RIO		1,1300	30.900,00	2,1678 %	0,00159 %
02744 SILVANIA		0,0500	30.900,00	0,0959 %	0,00007 %
03704 VIANOPOLIS		0,8800	30.900,00	1,6882 %	0,00124 %
MR - VALE DO RIO DOS BOIS		0,2890	4.335,00	0,5544 %	0,00041 %
03702 PALMEIRAS DE GOIAS		0,2890	4.335,00	0,5544 %	0,00041 %
256 PIMENTA DEDO-DE-MOCA		2,0100	32.383,33	100,0000 %	0,00282 %
001 GOIAS		2,0100	32.383,33	100,0000 %	0,00282 %
MR - ANAPOLIS		0,2600	4.188,89	12,9353 %	0,00037 %
04302 PETROLINA DE GOIAS		0,2600	4.188,89	12,9353 %	0,00037 %
MR - ANICUNS		0,0200	322,22	0,9950 %	0,00003 %
04305 ANICUNS		0,0200	322,22	0,9950 %	0,00003 %
MR - CERES		0,0600	966,67	2,9851 %	0,00008 %
02874 RIALMA		0,0600	966,67	2,9851 %	0,00008 %
MR - GOIANIA		0,8300	13.372,22	41,2935 %	0,00117 %
04308 BELA VISTA DE GOIAS		0,1300	13.372,22	6,4677 %	0,00018 %
01074 CALDAZINHA		0,0100	13.372,22	0,4975 %	0,00001 %
01355 HIDROLANDIA		0,1900	13.372,22	9,4527 %	0,00027 %
05410 NEROPOLIS		0,5000	13.372,22	24,8756 %	0,00070 %
MR - PIRES DO RIO		0,8400	13.533,33	41,7910 %	0,00118 %
03703 ORIZONA		0,1500	13.533,33	7,4627 %	0,00021 %
03704 VIANOPOLIS		0,6900	13.533,33	34,3284 %	0,00097 %
405 PIMENTA HABANERO		0,1900	190,00	100,0000 %	0,00027 %
001 GOIAS		0,1900	190,00	100,0000 %	0,00027 %
MR - GOIANIA		0,1900	190,00	100,0000 %	0,00027 %
04308 BELA VISTA DE GOIAS		0,0900	190,00	47,3684 %	0,00013 %
05410 NEROPOLIS		0,1000	190,00	52,6316 %	0,00014 %
410 PIMENTA JALAPEÑO		0,0400	40,00	100,0000 %	0,00006 %
001 GOIAS		0,0400	40,00	100,0000 %	0,00006 %
MR - GOIANIA		0,0400	40,00	100,0000 %	0,00006 %
05410 NEROPOLIS		0,0400	40,00	100,0000 %	0,00006 %
59 PIMENTA MALAGUETA		2,1990	46.423,33	100,0000 %	0,00309 %
001 GOIAS		2,0390	43.045,56	92,7240 %	0,00286 %



CENTRAIS DE ABASTECIMENTO DE GOIAS

Pagina.: 17

Emitido: 10/09/2020

Hora....: 11:46:21

Procedencia de Produto(s)

TODOS PRODUTOS....

Periodo : 01/06/2020 Ate 30/06/2020

* MR - Micro regioao

Sub.Grupo	UF	QUANTIDADE	VALOR	% PART	% PART
Produto		TONELADA	EM R\$	POR PRODUTO	POR SUB.GRUPPO
Estado					
Micro Regiao					
02-HORTALICAS FRUTOS-HF		20.188,8690	40.037.921,69		28,36110 %
59 PIMENTA MALAGUETA		2,1990	46.423,33	100,0000 %	0,00309 %
001 GOIAS		2,0390	43.045,56	92,7240 %	0,00286 %
MR - ANAPOLIS		0,3100	6.544,44	14,0973 %	0,00044 %
04538 ITAUCU		0,0100	6.544,44	0,4548 %	0,00001 %
04302 PETROLINA DE GOIAS		0,2500	6.544,44	11,3688 %	0,00035 %
04303 TAQUARAL DE GOIAS		0,0500	6.544,44	2,2738 %	0,00007 %
MR - ANICUNS		0,1300	2.744,44	5,9118 %	0,00018 %
04305 ANICUNS		0,1300	2.744,44	5,9118 %	0,00018 %
MR - CERES		0,2500	5.277,78	11,3688 %	0,00035 %
02874 RIALMA		0,2500	5.277,78	11,3688 %	0,00035 %
MR - ENTORNO DE BRASILIA		0,0760	1.604,44	3,4561 %	0,00011 %
04128 COCALZINHO DE GOIAS		0,0760	1.604,44	3,4561 %	0,00011 %
MR - GOIANIA		1,2730	26.874,44	57,8899 %	0,00179 %
01074 CALDAZINHA		0,0700	26.874,44	3,1833 %	0,00010 %
03128 GOIANAPOLIS		0,1060	26.874,44	4,8204 %	0,00015 %
01355 HIDROLANDIA		0,1550	26.874,44	7,0487 %	0,00022 %
05410 NEROPOLIS		0,9100	26.874,44	41,3824 %	0,00128 %
03688 SENADOR CANEDO		0,0320	26.874,44	1,4552 %	0,00004 %
002 MINAS GERAIS		0,1600	3.377,78	7,2760 %	0,00022 %
MR - UBERABA		0,1600	3.377,78	7,2760 %	0,00022 %
05187 UBERABA		0,1600	3.377,78	7,2760 %	0,00022 %
60 PIMENTAO		398,5500	1.172.205,90	100,0000 %	0,55988 %
004 DISTRITO FEDERAL		16,0000	47.058,82	4,0146 %	0,02248 %
MR - BRASILIA		16,0000	47.058,82	4,0146 %	0,02248 %
04162 BRASILIA		16,0000	47.058,82	4,0146 %	0,02248 %
001 GOIAS		366,6400	1.078.352,95	91,9935 %	0,51505 %
MR - ANAPOLIS		38,1600	112.235,30	9,5747 %	0,05361 %
02437 ANAPOLIS		21,9200	112.235,30	5,4999 %	0,03079 %
02438 CAMPO LIMPO DE GOIAS		3,4000	112.235,30	0,8531 %	0,00478 %
04538 ITAUCU		0,1200	112.235,30	0,0301 %	0,00017 %
02883 OURO VERDE DE GOIAS		12,7200	112.235,30	3,1916 %	0,01787 %
MR - ANICUNS		0,5800	1.705,88	0,1455 %	0,00081 %
04307 SAO LUIS DE MONTES BELOS		0,5800	1.705,88	0,1455 %	0,00081 %
MR - CATALAO		15,8000	46.470,59	3,9644 %	0,02220 %
04148 CATALAO		15,8000	46.470,59	3,9644 %	0,02220 %
MR - ENTORNO DE BRASILIA		8,8200	25.941,18	2,2130 %	0,01239 %
05092 ABADIANIA		1,4200	25.941,18	0,3563 %	0,00199 %
02732 PLANALTINA		7,4000	25.941,18	1,8567 %	0,01040 %
MR - GOIANIA		295,9900	870.558,83	74,2667 %	0,41580 %
05559 ABADIA DE GOIAS		1,1900	870.558,83	0,2986 %	0,00167 %
04308 BELA VISTA DE GOIAS		2,8400	870.558,83	0,7126 %	0,00399 %
03127 BONFINOPOLIS		31,9000	870.558,83	8,0040 %	0,04481 %
01074 CALDAZINHA		4,9300	870.558,83	1,2370 %	0,00693 %
03128 GOIANAPOLIS		96,6200	870.558,83	24,2429 %	0,13573 %
00001 GOIANIA		12,5500	870.558,83	3,1489 %	0,01763 %
00916 GOIANIRA		23,0000	870.558,83	5,7709 %	0,03231 %
02719 GUAPO		0,3000	870.558,83	0,0753 %	0,00042 %
03682 LEOPOLDO DE BULHOES		106,9900	870.558,83	26,8448 %	0,15030 %
05410 NEROPOLIS		13,3300	870.558,83	3,3446 %	0,01873 %



CENTRAIS DE ABASTECIMENTO DE GOIAS

Pagina.: 18

Emitido: 10/09/2020

Hora....: 11:46:21

Procedencia de Produto(s)

TODOS PRODUTOS....

Periodo : 01/06/2020 Ate 30/06/2020

* MR - Micro regioao

Sub.Grupo	UF	QUANTIDADE	VALOR	% PART	% PART
Produto					
Estado		TONELADA	EM R\$	POR PRODUTO	POR SUB.GRUPAO
Micro Regiao					
02-HORTALICAS FRUTOS-HF		20.188,8690	40.037.921,69		28,36110 %
60 PIMENTAO		398,5500	1.172.205,90	100,0000 %	0,55988 %
001 GOIAS		366,6400	1.078.352,95	91,9935 %	0,51505 %
MR - GOIANIA		295,9900	870.558,83	74,2667 %	0,41580 %
02728 TEREZOPOLIS DE GOIAS		2,3400	870.558,83	0,5871 %	0,00329 %
MR - PIRES DO RIO		7,2900	21.441,18	1,8291 %	0,01024 %
04416 GAMELEIRA DE GOIAS		1,4000	21.441,18	0,3513 %	0,00197 %
02744 SILVANIA		5,8900	21.441,18	1,4779 %	0,00827 %
003 SAO PAULO		15,9100	46.794,12	3,9920 %	0,02235 %
MR - ADAMANTINA		7,0000	20.588,24	1,7564 %	0,00983 %
05001 PARAPUA		7,0000	20.588,24	1,7564 %	0,00983 %
MR - CAMPINAS		8,9100	26.205,88	2,2356 %	0,01252 %
04995 ELIAS FAUSTO		8,9100	26.205,88	2,2356 %	0,01252 %
392 PIMENTAO AMARELO - Estufa		1,5100	1.510,00	100,0000 %	0,00212 %
001 GOIAS		0,0800	80,00	5,2980 %	0,00011 %
MR - ENTORNO DE BRASILIA		0,0800	80,00	5,2980 %	0,00011 %
02732 PLANALTINA		0,0800	80,00	5,2980 %	0,00011 %
003 SAO PAULO		1,4300	1.430,00	94,7020 %	0,00201 %
MR - ARARAQUARA		0,6000	600,00	39,7351 %	0,00084 %
05295 BORBOREMA		0,6000	600,00	39,7351 %	0,00084 %
MR - PIEDADE		0,8300	830,00	54,9669 %	0,00117 %
01297 PIEDADE		0,8300	830,00	54,9669 %	0,00117 %
391 PIMENTAO VERMELHO (Estufa)		0,6000	600,00	100,0000 %	0,00084 %
003 SAO PAULO		0,6000	600,00	100,0000 %	0,00084 %
MR - ARARAQUARA		0,6000	600,00	100,0000 %	0,00084 %
05295 BORBOREMA		0,6000	600,00	100,0000 %	0,00084 %
61 QUIABO		396,2560	1.773.162,36	100,0000 %	0,55666 %
005 BAHIA		0,3500	1.566,18	0,0883 %	0,00049 %
MR - SANTA MARIA DA VITORIA		0,3500	1.566,18	0,0883 %	0,00049 %
01979 SANTANA		0,3500	1.566,18	0,0883 %	0,00049 %
004 DISTRITO FEDERAL		0,5320	2.380,59	0,1343 %	0,00075 %
MR - BRASILIA		0,5320	2.380,59	0,1343 %	0,00075 %
04162 BRASILIA		0,5320	2.380,59	0,1343 %	0,00075 %
001 GOIAS		394,6740	1.766.083,24	99,6008 %	0,55443 %
MR - ANAPOLIS		199,7240	893.722,94	50,4028 %	0,28057 %
02437 ANAPOLIS		2,0440	893.722,94	0,5158 %	0,00287 %
01495 ARACU		7,2240	893.722,94	1,8231 %	0,01015 %
04298 BRAZABRANTES		0,2240	893.722,94	0,0565 %	0,00031 %
02438 CAMPO LIMPO DE GOIAS		7,3500	893.722,94	1,8549 %	0,01033 %
04299 DAMOLANDIA		46,6620	893.722,94	11,7757 %	0,06555 %
04300 INHUMAS		34,4400	893.722,94	8,6914 %	0,04838 %
04538 ITAUCU		0,0560	893.722,94	0,0141 %	0,00008 %
04539 NOVA VENEZA		46,8020	893.722,94	11,8111 %	0,06575 %
02883 OURO VERDE DE GOIAS		25,5080	893.722,94	6,4373 %	0,03583 %
04302 PETROLINA DE GOIAS		11,5220	893.722,94	2,9077 %	0,01619 %
03124 SAO FRANCISCO DE GOIAS		16,8140	893.722,94	4,2432 %	0,02362 %

Procedencia de Produto(s)

TODOS PRODUTOS...

Período : 01/06/2020 Ate 30/06/2020

* MR - Micro regioao

Sub.Grupo	UF	QUANTIDADE	VALOR	% PART	% PART
Produto		TONELADA	EM R\$	POR PRODUTO	POR SUB.GRUPPO
Estado					
Micro Regiao					
02-HORTALICAS FRUTOS-HF		20.188,8690	40.037.921,69		28,36110 %
61 QUIABO		396,2560	1.773.162,36	100,0000 %	0,55666 %
001 GOIAS		394,6740	1.766.083,24	99,6008 %	0,55443 %
MR - ANAPOLIS		199,7240	893.722,94	50,4028 %	0,28057 %
04303 TAQUARAL DE GOIAS		1,0780	893.722,94	0,2720 %	0,00151 %
MR - ANICUNS		1,2040	5.387,65	0,3038 %	0,00169 %
01501 AVELINOPOLIS		0,9100	5.387,65	0,2296 %	0,00128 %
01502 SANTA BARBARA DE GOIAS		0,1400	5.387,65	0,0353 %	0,00020 %
01072 TURVANIA		0,1540	5.387,65	0,0389 %	0,00022 %
MR - ENTORNO DE BRASILIA		0,6720	3.007,06	0,1696 %	0,00094 %
04128 COCALZINHO DE GOIAS		0,6720	3.007,06	0,1696 %	0,00094 %
MR - GOIANIA		151,2420	676.776,18	38,1678 %	0,21246 %
03127 BONFINOPOLIS		6,8600	676.776,18	1,7312 %	0,00964 %
01074 CALDAZINHA		0,2940	676.776,18	0,0742 %	0,00041 %
03128 GOIANAPOLIS		4,3120	676.776,18	1,0882 %	0,00606 %
00001 GOIANIA		11,8300	676.776,18	2,9854 %	0,01662 %
00916 GOIANIRA		0,0280	676.776,18	0,0071 %	0,00004 %
02719 GUAPO		1,0360	676.776,18	0,2614 %	0,00146 %
01355 HIDROLANDIA		1,3300	676.776,18	0,3356 %	0,00187 %
03682 LEOPOLDO DE BULHOES		67,2560	676.776,18	16,9729 %	0,09448 %
05410 NEROPOLIS		53,0740	676.776,18	13,3939 %	0,07456 %
05089 SANTO ANTONIO DE GOIAS		2,2400	676.776,18	0,5653 %	0,00315 %
02728 TEREZOPOLIS DE GOIAS		2,2540	676.776,18	0,5688 %	0,00317 %
02297 TRINDADE		0,7280	676.776,18	0,1837 %	0,00102 %
MR - VALE DO RIO DOS BOIS		41,8320	187.189,41	10,5568 %	0,05877 %
02309 CAMPESTRE DE GOIAS		2,8000	187.189,41	0,7066 %	0,00393 %
03701 INDIARA		0,7700	187.189,41	0,1943 %	0,00108 %
03702 PALMEIRAS DE GOIAS		38,2620	187.189,41	9,6559 %	0,05375 %
026 PERNAMBUCO		0,7000	3.132,35	0,1767 %	0,00098 %
MR - PETROLINA		0,7000	3.132,35	0,1767 %	0,00098 %
03328 PETROLINA		0,7000	3.132,35	0,1767 %	0,00098 %
65 TOMATE CEREJA BDJ		6,2010	18.603,00	100,0000 %	0,00871 %
001 GOIAS		6,2010	18.603,00	100,0000 %	0,00871 %
MR - GOIANIA		6,2010	18.603,00	100,0000 %	0,00871 %
03128 GOIANAPOLIS		5,5010	18.603,00	88,7115 %	0,00773 %
03682 LEOPOLDO DE BULHOES		0,7000	18.603,00	11,2885 %	0,00098 %
393 TOMATE CEREJA CAIXA		128,7880	767.524,44	100,0000 %	0,18092 %
001 GOIAS		128,7880	767.524,44	100,0000 %	0,18092 %
MR - ANAPOLIS		4,3780	26.091,11	3,3994 %	0,00615 %
02437 ANAPOLIS		2,8160	26.091,11	2,1865 %	0,00396 %
02438 CAMPO LIMPO DE GOIAS		1,3200	26.091,11	1,0249 %	0,00185 %
04303 TAQUARAL DE GOIAS		0,2420	26.091,11	0,1879 %	0,00034 %
MR - ANICUNS		0,0440	262,22	0,0342 %	0,00006 %
03126 NAZARIO		0,0440	262,22	0,0342 %	0,00006 %
MR - ENTORNO DE BRASILIA		0,2200	1.311,11	0,1708 %	0,00031 %
02300 CRISTALINA		0,2200	1.311,11	0,1708 %	0,00031 %
MR - GOIANIA		120,7360	719.537,78	93,7479 %	0,16961 %
04308 BELA VISTA DE GOIAS		11,1760	719.537,78	8,6778 %	0,01570 %
03128 GOIANAPOLIS		27,9620	719.537,78	21,7117 %	0,03928 %
00001 GOIANIA		3,1900	719.537,78	2,4769 %	0,00448 %



CENTRAIS DE ABASTECIMENTO DE GOIAS

Pagina.: 20

Emitido: 10/09/2020

Hora....: 11:46:21

Procedencia de Produto(s)

TODOS PRODUTOS....

Periodo : 01/06/2020 Ate 30/06/2020

* MR - Micro regioao

Sub.Grupo	UF	QUANTIDADE	VALOR	% PART	% PART
Produto		TONELADA	EM R\$	POR PRODUTO	POR SUB.GRUPPO
Estado					
Micro Regiao					
02-HORTALICAS FRUTOS-HF		20.188,8690	40.037.921,69		28,36110 %
393 TOMATE CEREJA CAIXA		128,7880	767.524,44	100,0000 %	0,18092 %
001 GOIAS		128,7880	767.524,44	100,0000 %	0,18092 %
MR - GOIANIA		120,7360	719.537,78	93,7479 %	0,16961 %
01355 HIDROLANDIA		0,4400	719.537,78	0,3416 %	0,00062 %
03682 LEOPOLDO DE BULHOES		77,6820	719.537,78	60,3177 %	0,10913 %
05410 NEROPOLIS		0,2860	719.537,78	0,2221 %	0,00040 %
MR - MEIA PONTE		3,4100	20.322,22	2,6478 %	0,00479 %
04415 BURITI ALEGRE		3,4100	20.322,22	2,6478 %	0,00479 %
64 TOMATE LONGA VIDA		7.319,0920	14.708.223,05	100,0000 %	10,28178 %
004 DISTRITO FEDERAL		25,0800	50.400,00	0,3427 %	0,03523 %
MR - BRASILIA		25,0800	50.400,00	0,3427 %	0,03523 %
04162 BRASILIA		25,0800	50.400,00	0,3427 %	0,03523 %
001 GOIAS		6.556,0220	13.174.780,96	89,5743 %	9,20983 %
MR - ANAPOLIS		1.994,5420	4.008.170,50	27,2512 %	2,80191 %
02437 ANAPOLIS		1.774,4100	4.008.170,50	24,2436 %	2,49267 %
01495 ARACU		5,4340	4.008.170,50	0,0742 %	0,00763 %
04298 BRAZABRANTES		2,6400	4.008.170,50	0,0361 %	0,00371 %
02438 CAMPO LIMPO DE GOIAS		2,8600	4.008.170,50	0,0391 %	0,00402 %
04538 ITAUCU		1,0560	4.008.170,50	0,0144 %	0,00148 %
02882 JARAGUA		6,5120	4.008.170,50	0,0890 %	0,00915 %
04539 NOVA VENEZA		2,6180	4.008.170,50	0,0358 %	0,00368 %
02883 OURO VERDE DE GOIAS		175,2740	4.008.170,50	2,3948 %	0,24622 %
04302 PETROLINA DE GOIAS		0,2200	4.008.170,50	0,0030 %	0,00031 %
03124 SAO FRANCISCO DE GOIAS		23,5180	4.008.170,50	0,3213 %	0,03304 %
MR - ANICUNS		2,1340	4.288,42	0,0292 %	0,00300 %
03126 NAZARIO		2,1340	4.288,42	0,0292 %	0,00300 %
MR - CHAPADA DOS VEADEIROS		962,6760	1.934.564,20	13,1529 %	1,35236 %
04287 ALTO PARAISO DE GOIAS		89,6060	1.934.564,20	1,2243 %	0,12588 %
05542 SAO JOAO D ALIANCA		873,0700	1.934.564,20	11,9287 %	1,22648 %
MR - ENTORNO DE BRASILIA		422,8620	849.770,52	5,7775 %	0,59403 %
05092 ABADIANIA		1,3200	849.770,52	0,0180 %	0,00185 %
05093 AGUA FRIA DE GOIAS		21,3400	849.770,52	0,2916 %	0,02998 %
02731 ALEXANIA		78,8040	849.770,52	1,0767 %	0,11070 %
04128 COCALZINHO DE GOIAS		108,0200	849.770,52	1,4759 %	0,15175 %
05094 CORUMBA DE GOIAS		195,7780	849.770,52	2,6749 %	0,27503 %
04129 LUZIANIA		17,6000	849.770,52	0,2405 %	0,02472 %
MR - GOIANIA		2.892,7800	5.813.242,06	39,5238 %	4,06375 %
01073 ARAGOIANIA		8,8000	5.813.242,06	0,1202 %	0,01236 %
03127 BONFINOPOLIS		43,4720	5.813.242,06	0,5940 %	0,06107 %
01074 CALDAZINHA		44,1760	5.813.242,06	0,6036 %	0,06206 %
03128 GOIANAPOLIS		1.571,2620	5.813.242,06	21,4680 %	2,20729 %
00001 GOIANIA		143,6820	5.813.242,06	1,9631 %	0,20184 %
00916 GOIANIRA		10,7800	5.813.242,06	0,1473 %	0,01514 %
03682 LEOPOLDO DE BULHOES		773,8720	5.813.242,06	10,5733 %	1,08713 %
05410 NEROPOLIS		296,3400	5.813.242,06	4,0489 %	0,41630 %
03688 SENADOR CANEDO		0,3960	5.813.242,06	0,0054 %	0,00056 %
MR - MEIA PONTE		8,6900	17.463,16	0,1187 %	0,01221 %
04415 BURITI ALEGRE		8,6900	17.463,16	0,1187 %	0,01221 %
MR - PIRES DO RIO		272,3380	547.282,10	3,7209 %	0,38258 %
04416 GAMELEIRA DE GOIAS		255,0460	547.282,10	3,4847 %	0,35829 %
02744 SILVANIA		0,3300	547.282,10	0,0045 %	0,00046 %
03704 VIANOPOLIS		16,9620	547.282,10	0,2318 %	0,02383 %



CENTRAIS DE ABASTECIMENTO DE GOIAS

Pagina.: 21

Emitido: 10/09/2020

Hora....: 11:46:21

Procedencia de Produto(s)

TODOS PRODUTOS....

Periodo : 01/06/2020 Ate 30/06/2020

* MR - Micro regioao

Sub.Grupo	UF	QUANTIDADE	VALOR	% PART	% PART
Produto		TONELADA	EM R\$	POR PRODUTO	POR SUB.GRUPPO
Estado					
Micro Regiao					
02-HORTALICAS FRUTOS-HF		20.188,8690	40.037.921,69		28,36110 %
64 TOMATE LONGA VIDA		7.319,0920	14.708.223,05	100,0000 %	10,28178 %
002 MINAS GERAIS		43,6700	87.757,89	0,5967 %	0,06135 %
MR - SAO SEBASTIAO DO PARAISO		17,9300	36.031,58	0,2450 %	0,02519 %
03925 SAO SEBASTIAO DO PARAISO		17,9300	36.031,58	0,2450 %	0,02519 %
MR - UBERLANDIA		25,7400	51.726,32	0,3517 %	0,03616 %
05180 ARAGUARI		25,7400	51.726,32	0,3517 %	0,03616 %
023 PARANA		14,3000	28.736,84	0,1954 %	0,02009 %
MR - PARANAVALI		14,3000	28.736,84	0,1954 %	0,02009 %
05055 PARANACITY		14,3000	28.736,84	0,1954 %	0,02009 %
003 SAO PAULO		680,0200	1.366.547,36	9,2910 %	0,95528 %
MR - CAMPINAS		459,2500	922.894,73	6,2747 %	0,64515 %
04995 ELIAS FAUSTO		29,7000	922.894,73	0,4058 %	0,04172 %
04014 MONTE MOR		222,6180	922.894,73	3,0416 %	0,31273 %
01260 SUMARE		206,9320	922.894,73	2,8273 %	0,29070 %
MR - CAPAO BONITO		29,4800	59.242,10	0,4028 %	0,04141 %
02240 RIBEIRAO BRANCO		29,4800	59.242,10	0,4028 %	0,04141 %
MR - ITAPEVA		50,2480	100.976,84	0,6865 %	0,07059 %
04008 ITAPEVA		50,2480	100.976,84	0,6865 %	0,07059 %
MR - LINS		4,4000	8.842,11	0,0601 %	0,00618 %
03629 SABINO		4,4000	8.842,11	0,0601 %	0,00618 %
MR - MOJI MIRIM		118,3380	237.808,42	1,6168 %	0,16624 %
01258 MOGI GUACU		44,1320	237.808,42	0,6030 %	0,06200 %
00810 MOJI MIRIM		74,2060	237.808,42	1,0139 %	0,10424 %
MR - PIRASSUNUNGA		18,3040	36.783,16	0,2501 %	0,02571 %
01254 AGUAI		18,3040	36.783,16	0,2501 %	0,02571 %
63 TOMATE SALADA		0,7920	5.400,00	100,0000 %	0,00111 %
001 GOIAS		0,7920	5.400,00	100,0000 %	0,00111 %
MR - GOIANIA		0,7920	5.400,00	100,0000 %	0,00111 %
03128 GOIANAPOLIS		0,7920	5.400,00	100,0000 %	0,00111 %
62 TOMATE SALADETE		3.073,9060	6.140.458,10	100,0000 %	4,31819 %
001 GOIAS		3.072,9380	6.138.524,41	99,9685 %	4,31683 %
MR - ANAPOLIS		353,7600	706.673,68	11,5085 %	0,49696 %
02437 ANAPOLIS		301,8840	706.673,68	9,8209 %	0,42408 %
04300 INHUMAS		46,2000	706.673,68	1,5030 %	0,06490 %
04538 ITAUCU		0,1760	706.673,68	0,0057 %	0,00025 %
02883 OURO VERDE DE GOIAS		5,5000	706.673,68	0,1789 %	0,00773 %
MR - ANICUNS		0,0440	87,89	0,0014 %	0,00006 %
03126 NAZARIO		0,0440	87,89	0,0014 %	0,00006 %
MR - CHAPADA DOS VEADEIROS		344,8940	688.962,89	11,2201 %	0,48450 %
05542 SAO JOAO D ALIANCA		344,8940	688.962,89	11,2201 %	0,48450 %
MR - ENTORNO DE BRASILIA		275,0000	549.342,10	8,9463 %	0,38632 %
05094 CORUMBA DE GOIAS		275,0000	549.342,10	8,9463 %	0,38632 %
MR - GOIANIA		2.085,3800	4.165.771,01	67,8414 %	2,92952 %
03127 BONFINOPOLIS		77,0000	4.165.771,01	2,5050 %	0,10817 %
03128 GOIANAPOLIS		713,0420	4.165.771,01	23,1966 %	1,00167 %



CENTRAIS DE ABASTECIMENTO DE GOIAS

Pagina.: 22

Emitido: 10/09/2020

Hora....: 11:46:21

Procedencia de Produto(s)

TODOS PRODUTOS....

Periodo : 01/06/2020 Ate 30/06/2020

* MR - Micro regioao

Sub.Grupo	UF	QUANTIDADE	VALOR	% PART	% PART
Produto		TONELADA	EM R\$	POR PRODUTO	POR SUB.GRUPPO
Estado					
Micro Regiao					
02-HORTALICAS FRUTOS-HF		20.188,8690	40.037.921,69		28,36110 %
62 TOMATE SALADETE		3.073,9060	6.140.458,10	100,0000 %	4,31819 %
001 GOIAS		3.072,9380	6.138.524,41	99,9685 %	4,31683 %
MR - GOIANIA		2.085,3800	4.165.771,01	67,8414 %	2,92952 %
00001 GOIANIA		14,6520	4.165.771,01	0,4767 %	0,02058 %
03682 LEOPOLDO DE BULHOES		1.234,4860	4.165.771,01	40,1602 %	1,73419 %
05410 NEROPOLIS		46,2000	4.165.771,01	1,5030 %	0,06490 %
MR - PIRES DO RIO		13,8600	27.686,84	0,4509 %	0,01947 %
04416 GAMELEIRA DE GOIAS		9,0860	27.686,84	0,2956 %	0,01276 %
03704 VIANOPOLIS		4,7740	27.686,84	0,1553 %	0,00671 %
002 MINAS GERAIS		0,9680	1.933,68	0,0315 %	0,00136 %
MR - UBERLANDIA		0,9680	1.933,68	0,0315 %	0,00136 %
05180 ARAGUARI		0,9680	1.933,68	0,0315 %	0,00136 %
67 VAGEM		218,9070	820.222,25	100,0000 %	0,30752 %
001 GOIAS		218,9070	820.222,25	100,0000 %	0,30752 %
MR - ANAPOLIS		30,0430	112.568,06	13,7241 %	0,04220 %
02437 ANAPOLIS		22,1130	112.568,06	10,1015 %	0,03106 %
04299 DAMOLANDIA		3,0680	112.568,06	1,4015 %	0,00431 %
02883 OURO VERDE DE GOIAS		4,8620	112.568,06	2,2210 %	0,00683 %
MR - ENTORNO DE BRASILIA		0,1300	487,10	0,0594 %	0,00018 %
05092 ABADIANIA		0,1300	487,10	0,0594 %	0,00018 %
MR - GOIANIA		188,7340	707.167,09	86,2165 %	0,26513 %
03127 BONFINOPOLIS		10,1920	707.167,09	4,6559 %	0,01432 %
03128 GOIANAPOLIS		5,0700	707.167,09	2,3161 %	0,00712 %
00001 GOIANIA		1,1570	707.167,09	0,5285 %	0,00163 %
03682 LEOPOLDO DE BULHOES		151,1380	707.167,09	69,0421 %	0,21232 %
05410 NEROPOLIS		12,3500	707.167,09	5,6417 %	0,01735 %
03688 SENADOR CANEDO		8,8270	707.167,09	4,0323 %	0,01240 %
03-RAIZES-TUBERCULOS-BULBO-RTB		16.744,2125	43.750.670,35		23,52208 %
72 ALHO NACIONAL		128,6500	2.573.000,00	100,0000 %	0,18073 %
001 GOIAS		128,6500	2.573.000,00	100,0000 %	0,18073 %
MR - ANAPOLIS		25,6700	513.400,00	19,9534 %	0,03606 %
04300 INHUMAS		25,3600	513.400,00	19,7124 %	0,03563 %
02882 JARAGUA		0,3100	513.400,00	0,2410 %	0,00044 %
MR - ENTORNO DE BRASILIA		0,2000	4.000,00	0,1555 %	0,00028 %
02732 PLANALTINA		0,2000	4.000,00	0,1555 %	0,00028 %
MR - GOIANIA		102,7800	2.055.600,00	79,8912 %	0,14438 %
02442 APARECIDA DE GOIANIA		8,5000	2.055.600,00	6,6071 %	0,01194 %
00001 GOIANIA		44,6500	2.055.600,00	34,7066 %	0,06272 %
03682 LEOPOLDO DE BULHOES		1,0000	2.055.600,00	0,7773 %	0,00140 %
05410 NEROPOLIS		48,6300	2.055.600,00	37,8002 %	0,06831 %
74 BATATA COMUM DIVERSAS		2.639,9000	5.573.122,25	100,0000 %	3,70850 %
001 GOIAS		145,0000	306.111,11	5,4926 %	0,20369 %
MR - ENTORNO DE BRASILIA		91,5000	193.166,67	3,4660 %	0,12854 %
02300 CRISTALINA		91,5000	193.166,67	3,4660 %	0,12854 %
MR - PORANGATU		53,5000	112.944,44	2,0266 %	0,07516 %
01054 NIQUELANDIA		53,5000	112.944,44	2,0266 %	0,07516 %



CENTRAIS DE ABASTECIMENTO DE GOIAS

Pagina.: 23

Emitido: 10/09/2020

Hora....: 11:46:21

Procedencia de Produto(s)

TODOS PRODUTOS....

Periodo : 01/06/2020 Ate 30/06/2020

* MR - Micro regioao

Sub.Grupo	UF	QUANTIDADE	VALOR	% PART	% PART
Produto		TONELADA	EM R\$	POR PRODUTO	POR SUB.GRUPPO
Estado					
Micro Regiao					
03-RAIZES-TUBERCULOS-BULBO-RTB		16.744,2125	43.750.670,35		23,52208 %
74 BATATA COMUM DIVERSAS		2.639,9000	5.573.122,25	100,0000 %	3,70850 %
002 MINAS GERAIS		1.997,7500	4.217.472,24	75,6752 %	2,80642 %
MR - ARAXA		835,6000	1.764.044,45	31,6527 %	1,17384 %
04882 ARAXA		22,0000	1.764.044,45	0,8334 %	0,03091 %
01201 NOVA PONTE		86,5000	1.764.044,45	3,2766 %	0,12151 %
04884 SACRAMENTO		123,1000	1.764.044,45	4,6631 %	0,17293 %
05188 SANTA JULIANA		560,0000	1.764.044,45	21,2129 %	0,78668 %
01203 TAPIRA		44,0000	1.764.044,45	1,6667 %	0,06181 %
MR - PATOS DE MINAS		740,0000	1.562.222,23	28,0314 %	1,03954 %
02068 SAO GOTARDO		740,0000	1.562.222,23	28,0314 %	1,03954 %
MR - PATROCINIO		46,2500	97.638,89	1,7520 %	0,06497 %
03468 MONTE CARMELO		23,0000	97.638,89	0,8712 %	0,03231 %
03430 PATROCINIO		23,2500	97.638,89	0,8807 %	0,03266 %
MR - POCOS DE CALDAS		324,0000	684.000,00	12,2732 %	0,45515 %
02129 ANDRADAS		14,0000	684.000,00	0,5303 %	0,01967 %
03930 POCOS DE CALDAS		310,0000	684.000,00	11,7429 %	0,43548 %
MR - POUSO ALEGRE		51,9000	109.566,67	1,9660 %	0,07291 %
05231 BUENO BRANDAO		51,9000	109.566,67	1,9660 %	0,07291 %
023 PARANA		93,1500	196.650,00	3,5285 %	0,13086 %
MR - GUARAPUAVA		29,1500	61.538,89	1,1042 %	0,04095 %
02334 PINHAO		29,1500	61.538,89	1,1042 %	0,04095 %
MR - PRUDENTOPOLIS		64,0000	135.111,11	2,4243 %	0,08991 %
05460 FERNANDES PINHEIRO		64,0000	135.111,11	2,4243 %	0,08991 %
003 SAO PAULO		404,0000	852.888,89	15,3036 %	0,56753 %
MR - AMPARO		62,0000	130.888,89	2,3486 %	0,08710 %
02207 PEDRA BELA		45,0000	130.888,89	1,7046 %	0,06322 %
04017 SOCORRO		17,0000	130.888,89	0,6440 %	0,02388 %
MR - PIEDADE		205,0000	432.777,78	7,7654 %	0,28798 %
01297 PIEDADE		205,0000	432.777,78	7,7654 %	0,28798 %
MR - SAO JOAO DA BOA VISTA		137,0000	289.222,22	5,1896 %	0,19246 %
04994 AGUAS DA PRATA		7,5000	289.222,22	0,2841 %	0,01054 %
02627 CACONDE		91,5000	289.222,22	3,4660 %	0,12854 %
04010 DIVINOLANDIA		19,0000	289.222,22	0,7197 %	0,02669 %
02205 VARGEM GRANDE DO SUL		19,0000	289.222,22	0,7197 %	0,02669 %
75 BATATA DOCE		1.884,1200	2.355.150,00	100,0000 %	2,64679 %
001 GOIAS		1.883,8800	2.354.850,00	99,9873 %	2,64645 %
MR - ANAPOLIS		1.432,6080	1.790.760,00	76,0359 %	2,01251 %
02437 ANAPOLIS		398,6880	1.790.760,00	21,1604 %	0,56007 %
02438 CAMPO LIMPO DE GOIAS		1.026,7200	1.790.760,00	54,4933 %	1,44232 %
02883 OURO VERDE DE GOIAS		7,2000	1.790.760,00	0,3821 %	0,01011 %
MR - ENTORNO DE BRASILIA		2,8800	3.600,00	0,1529 %	0,00405 %
02300 CRISTALINA		2,8800	3.600,00	0,1529 %	0,00405 %
MR - GOIANIA		448,3920	560.490,00	23,7985 %	0,62990 %
03127 BONFINOPOLIS		36,0000	560.490,00	1,9107 %	0,05057 %
03128 GOIANAPOLIS		87,0960	560.490,00	4,6226 %	0,12235 %
00001 GOIANIA		190,6080	560.490,00	10,1166 %	0,26776 %
03682 LEOPOLDO DE BULHOES		110,4000	560.490,00	5,8595 %	0,15509 %
05410 NEROPOLIS		21,6000	560.490,00	1,1464 %	0,03034 %



CENTRAIS DE ABASTECIMENTO DE GOIAS

Pagina.: 24

Emitido: 10/09/2020

Hora....: 11:46:21

Procedencia de Produto(s)

TODOS PRODUTOS....

Periodo : 01/06/2020 Ate 30/06/2020

* MR - Micro regioao

Sub.Grupo		QUANTIDADE	VALOR	% PART	% PART
Produto	UF	TONELADA	EM R\$	POR PRODUTO	POR SUB.GRUPPO
Estado					
Micro Regiao					
03-RAIZES-TUBERCULOS-BULBO-RTB		16.744,2125	43.750.670,35		23,52208 %
75 BATATA DOCE		1.884,1200	2.355.150,00	100,0000 %	2,64679 %
001 GOIAS		1.883,8800	2.354.850,00	99,9873 %	2,64645 %
MR - GOIANIA		448,3920	560.490,00	23,7985 %	0,62990 %
05089 SANTO ANTONIO DE GOIAS		2,6880	560.490,00	0,1427 %	0,00378 %
003 SAO PAULO		0,2400	300,00	0,0127 %	0,00034 %
MR - SAO JOAO DA BOA VISTA		0,2400	300,00	0,0127 %	0,00034 %
04010 DIVINOLANDIA		0,2400	300,00	0,0127 %	0,00034 %
76 BATATA LISA (ACHATI-BINJ)		2.954,6000	10.767.875,54	100,0000 %	4,15059 %
001 GOIAS		125,0000	455.555,56	4,2307 %	0,17560 %
MR - ENTORNO DE BRASILIA		125,0000	455.555,56	4,2307 %	0,17560 %
02300 CRISTALINA		125,0000	455.555,56	4,2307 %	0,17560 %
002 MINAS GERAIS		2.367,6000	8.628.586,66	80,1327 %	3,32598 %
MR - ARAXA		928,1000	3.382.408,88	31,4120 %	1,30378 %
01201 NOVA PONTE		24,0000	3.382.408,88	0,8123 %	0,03371 %
04884 SACRAMENTO		82,6000	3.382.408,88	2,7956 %	0,11604 %
05188 SANTA JULIANA		785,0000	3.382.408,88	26,5687 %	1,10276 %
01203 TAPIRA		36,5000	3.382.408,88	1,2354 %	0,05127 %
MR - PATOS DE MINAS		1.057,5000	3.854.000,00	35,7916 %	1,48556 %
02068 SAO GOTARDO		1.057,5000	3.854.000,00	35,7916 %	1,48556 %
MR - PATROCINIO		99,5000	362.622,22	3,3676 %	0,13978 %
00691 ESTRELA DO SUL		47,5000	362.622,22	1,6077 %	0,06673 %
03468 MONTE CARMELO		52,0000	362.622,22	1,7600 %	0,07305 %
MR - POCOS DE CALDAS		275,0000	1.002.222,22	9,3075 %	0,38632 %
03930 POCOS DE CALDAS		275,0000	1.002.222,22	9,3075 %	0,38632 %
MR - POUSO ALEGRE		7,5000	27.333,33	0,2538 %	0,01054 %
05231 BUENO BRANDAO		7,5000	27.333,33	0,2538 %	0,01054 %
003 SAO PAULO		462,0000	1.683.733,33	15,6366 %	0,64901 %
MR - AMPARO		15,0000	54.666,67	0,5077 %	0,02107 %
02207 PEDRA BELA		15,0000	54.666,67	0,5077 %	0,02107 %
MR - MOJI MIRIM		36,0000	131.200,00	1,2184 %	0,05057 %
01258 MOGI GUACU		36,0000	131.200,00	1,2184 %	0,05057 %
MR - PIEDADE		260,0000	947.555,55	8,7998 %	0,36525 %
01297 PIEDADE		260,0000	947.555,55	8,7998 %	0,36525 %
MR - SAO JOAO DA BOA VISTA		151,0000	550.311,11	5,1107 %	0,21212 %
04994 AGUAS DA PRATA		26,0000	550.311,11	0,8800 %	0,03652 %
02627 CACONDE		125,0000	550.311,11	4,2307 %	0,17560 %
77 BATATA SALSA (MANDIOCA SALSA)		3,2000	50.000,00	100,0000 %	0,00450 %
003 SAO PAULO		3,2000	50.000,00	100,0000 %	0,00450 %
MR - AMPARO		2,0800	32.500,00	65,0000 %	0,00292 %
02207 PEDRA BELA		2,0800	32.500,00	65,0000 %	0,00292 %
MR - PIEDADE		1,1200	17.500,00	35,0000 %	0,00157 %
01297 PIEDADE		1,1200	17.500,00	35,0000 %	0,00157 %
78 BETERRABA		953,7800	1.175.193,21	100,0000 %	1,33986 %



CENTRAIS DE ABASTECIMENTO DE GOIAS

Pagina.: 25

Emitido: 10/09/2020

Hora....: 11:46:21

Procedencia de Produto(s)

TODOS PRODUTOS....

Periodo : 01/06/2020 Ate 30/06/2020

* MR - Micro regioao

Sub.Grupo	UF	QUANTIDADE	VALOR	% PART	% PART
Produto		TONELADA	EM R\$	POR PRODUTO	POR SUB.GRUPPO
Estado					
Micro Regiao					
03-RAIZES-TUBERCULOS-BULBO-RTB		16.744,2125	43.750.670,35		23,52208 %
78 BETERRABA		953,7800	1.175.193,21	100,0000 %	1,33986 %
005 BAHIA		67,2000	82.800,00	7,0456 %	0,09440 %
MR - IRECE		67,2000	82.800,00	7,0456 %	0,09440 %
02510 IRECE		67,2000	82.800,00	7,0456 %	0,09440 %
004 DISTRITO FEDERAL		10,9200	13.455,00	1,1449 %	0,01534 %
MR - BRASILIA		10,9200	13.455,00	1,1449 %	0,01534 %
04162 BRASILIA		10,9200	13.455,00	1,1449 %	0,01534 %
001 GOIAS		755,0000	930.267,85	79,1587 %	1,06062 %
MR - ANAPOLIS		230,2200	283.663,93	24,1376 %	0,32341 %
02437 ANAPOLIS		0,6000	283.663,93	0,0629 %	0,00084 %
02438 CAMPO LIMPO DE GOIAS		150,0000	283.663,93	15,7269 %	0,21072 %
02882 JARAGUA		1,2000	283.663,93	0,1258 %	0,00169 %
02883 OURO VERDE DE GOIAS		78,4200	283.663,93	8,2220 %	0,11016 %
MR - ENTORNO DE BRASILIA		388,0000	478.071,43	40,6802 %	0,54506 %
02300 CRISTALINA		388,0000	478.071,43	40,6802 %	0,54506 %
MR - GOIANIA		136,7800	168.532,50	14,3408 %	0,19215 %
03127 BONFINOPOLIS		19,0000	168.532,50	1,9921 %	0,02669 %
03128 GOIANAPOLIS		10,0000	168.532,50	1,0485 %	0,01405 %
03682 LEOPOLDO DE BULHOES		98,6000	168.532,50	10,3378 %	0,13851 %
05410 NEROPOLIS		9,1800	168.532,50	0,9625 %	0,01290 %
002 MINAS GERAIS		85,4600	105.298,93	8,9601 %	0,12005 %
MR - ARAXA		85,4600	105.298,93	8,9601 %	0,12005 %
03874 PERDIZES		85,4600	105.298,93	8,9601 %	0,12005 %
003 SAO PAULO		35,2000	43.371,43	3,6906 %	0,04945 %
MR - SAO JOAO DA BOA VISTA		35,2000	43.371,43	3,6906 %	0,04945 %
04010 DIVINOLANDIA		11,0000	43.371,43	1,1533 %	0,01545 %
04011 ITOBI		15,2000	43.371,43	1,5937 %	0,02135 %
02204 SAO JOSE DO RIO PARDO		9,0000	43.371,43	0,9436 %	0,01264 %
80 CARA		808,8410	1.503.692,42	100,0000 %	1,13625 %
020 ESPIRITO SANTO		5,1750	9.620,69	0,6398 %	0,00727 %
MR - SANTA TERESA		5,1750	9.620,69	0,6398 %	0,00727 %
00051 SANTA LEOPOLDINA		5,1750	9.620,69	0,6398 %	0,00727 %
001 GOIAS		803,6660	1.494.071,74	99,3602 %	1,12898 %
MR - ANAPOLIS		625,9220	1.163.633,11	77,3850 %	0,87929 %
02437 ANAPOLIS		56,3500	1.163.633,11	6,9668 %	0,07916 %
02438 CAMPO LIMPO DE GOIAS		550,6890	1.163.633,11	68,0837 %	0,77360 %
04299 DAMOLANDIA		6,1180	1.163.633,11	0,7564 %	0,00859 %
04539 NOVA VENEZA		1,0350	1.163.633,11	0,1280 %	0,00145 %
02883 OURO VERDE DE GOIAS		11,7300	1.163.633,11	1,4502 %	0,01648 %
MR - ENTORNO DE BRASILIA		1,0350	1.924,14	0,1280 %	0,00145 %
05415 PIRENOPOLIS		1,0350	1.924,14	0,1280 %	0,00145 %
MR - GOIANIA		176,7090	328.514,49	21,8472 %	0,24824 %
03127 BONFINOPOLIS		52,9000	328.514,49	6,5402 %	0,07431 %
03128 GOIANAPOLIS		3,2200	328.514,49	0,3981 %	0,00452 %
00001 GOIANIA		25,5990	328.514,49	3,1649 %	0,03596 %
03682 LEOPOLDO DE BULHOES		83,9500	328.514,49	10,3790 %	0,11793 %
05410 NEROPOLIS		10,3500	328.514,49	1,2796 %	0,01454 %
05089 SANTO ANTONIO DE GOIAS		0,6900	328.514,49	0,0853 %	0,00097 %



CENTRAIS DE ABASTECIMENTO DE GOIAS

Pagina.: 26

Emitido: 10/09/2020

Hora....: 11:46:21

Procedencia de Produto(s)

TODOS PRODUTOS....

Periodo : 01/06/2020 Ate 30/06/2020

* MR - Micro regioao

Sub.Grupo		QUANTIDADE	VALOR	% PART	% PART
Produto					
Estado	UF	TONELADA	EM R\$	POR PRODUTO	POR SUB.GRUPPO
Micro Regiao					
03-RAIZES-TUBERCULOS-BULBO-RTB		16.744,2125	43.750.670,35		23,52208 %
81 CEBOLA ARGENTINA		222,4000	966.822,22	100,0000 %	0,31243 %
022 SANTA CATARINA		32,0000	139.111,11	14,3885 %	0,04495 %
MR - SAO MIGUEL DO OESTE		32,0000	139.111,11	14,3885 %	0,04495 %
01420 DIONISIO CERQUEIRA		32,0000	139.111,11	14,3885 %	0,04495 %
003 SAO PAULO		190,4000	827.711,11	85,6115 %	0,26747 %
MR - SAO PAULO		190,4000	827.711,11	85,6115 %	0,26747 %
05050 SAO PAULO		190,4000	827.711,11	85,6115 %	0,26747 %
83 CEBOLA NACIONAL		3.273,3000	13.093.200,00	100,0000 %	4,59830 %
005 BAHIA		508,0000	2.032.000,00	15,5195 %	0,71363 %
MR - IRECE		284,0000	1.136.000,00	8,6763 %	0,39896 %
02510 IRECE		284,0000	1.136.000,00	8,6763 %	0,39896 %
MR - JUAZEIRO		224,0000	896.000,00	6,8432 %	0,31467 %
01745 JUAZEIRO		224,0000	896.000,00	6,8432 %	0,31467 %
020 ESPIRITO SANTO		0,0200	80,00	0,0006 %	0,00003 %
MR - SANTA TERESA		0,0200	80,00	0,0006 %	0,00003 %
00051 SANTA LEOPOLDINA		0,0200	80,00	0,0006 %	0,00003 %
001 GOIAS		692,4800	2.769.920,00	21,1554 %	0,97279 %
MR - ENTORNO DE BRASILIA		546,4000	2.185.600,00	16,6926 %	0,76758 %
02300 CRISTALINA		526,4000	2.185.600,00	16,0816 %	0,73948 %
04129 LUZIANIA		20,0000	2.185.600,00	0,6110 %	0,02810 %
MR - GOIANIA		146,0800	584.320,00	4,4628 %	0,20521 %
02442 APARECIDA DE GOIANIA		3,0000	584.320,00	0,0917 %	0,00421 %
00001 GOIANIA		142,7000	584.320,00	4,3595 %	0,20046 %
00916 GOIANIRA		0,3800	584.320,00	0,0116 %	0,00053 %
002 MINAS GERAIS		1.563,8000	6.255.200,00	47,7744 %	2,19681 %
MR - ARAXA		549,4000	2.197.600,00	16,7843 %	0,77179 %
03874 PERDIZES		59,0000	2.197.600,00	1,8025 %	0,08288 %
04884 SACRAMENTO		36,0000	2.197.600,00	1,0998 %	0,05057 %
05188 SANTA JULIANA		454,4000	2.197.600,00	13,8820 %	0,63834 %
MR - PATOS DE MINAS		850,4000	3.401.600,00	25,9799 %	1,19463 %
02068 SAO GOTARDO		850,4000	3.401.600,00	25,9799 %	1,19463 %
MR - POCOS DE CALDAS		164,0000	656.000,00	5,0102 %	0,23039 %
03930 POCOS DE CALDAS		164,0000	656.000,00	5,0102 %	0,23039 %
003 SAO PAULO		489,0000	1.956.000,00	14,9391 %	0,68694 %
MR - PIEDADE		170,4000	681.600,00	5,2058 %	0,23938 %
01297 PIEDADE		170,4000	681.600,00	5,2058 %	0,23938 %
MR - SAO JOAO DA BOA VISTA		68,6000	274.400,00	2,0957 %	0,09637 %
02627 CACONDE		46,0000	274.400,00	1,4053 %	0,06462 %
04010 DIVINOLANDIA		8,6000	274.400,00	0,2627 %	0,01208 %
04012 SAO SEBASTIAO DA GRAMA		14,0000	274.400,00	0,4277 %	0,01967 %
MR - SAO PAULO		250,0000	1.000.000,00	7,6376 %	0,35120 %
05050 SAO PAULO		250,0000	1.000.000,00	7,6376 %	0,35120 %
008 TOCANTINS		20,0000	80.000,00	0,6110 %	0,02810 %
MR - JALAPAO		20,0000	80.000,00	0,6110 %	0,02810 %



CENTRAIS DE ABASTECIMENTO DE GOIAS

Pagina.: 27

Emitido: 10/09/2020

Hora....: 11:46:21

Procedencia de Produto(s)

TODOS PRODUTOS....

Periodo : 01/06/2020 Ate 30/06/2020

* MR - Micro regioao

Sub.Grupo	UF	QUANTIDADE	VALOR	% PART	% PART
Produto		TONELADA	EM R\$	POR PRODUTO	POR SUB.GRUPPO
Estado					
Micro Regiao					
03-RAIZES-TUBERCULOS-BULBO-RTB		16.744,2125	43.750.670,35		23,52208 %
83 CEBOLA NACIONAL		3.273,3000	13.093.200,00	100,0000 %	4,59830 %
008 TOCANTINS		20,0000	80.000,00	0,6110 %	0,02810 %
MR - JALAPAO		20,0000	80.000,00	0,6110 %	0,02810 %
01548 CAMPOS LINDOS		20,0000	80.000,00	0,6110 %	0,02810 %
84 CENOURA		1.996,1970	2.640.472,24	100,0000 %	2,80424 %
004 DISTRITO FEDERAL		65,1630	86.194,44	3,2644 %	0,09154 %
MR - BRASILIA		65,1630	86.194,44	3,2644 %	0,09154 %
04162 BRASILIA		65,1630	86.194,44	3,2644 %	0,09154 %
001 GOIAS		1.613,2410	2.133.916,68	80,8157 %	2,26626 %
MR - ANAPOLIS		8,5050	11.250,00	0,4261 %	0,01195 %
02437 ANAPOLIS		1,0500	11.250,00	0,0526 %	0,00148 %
02438 CAMPO LIMPO DE GOIAS		1,6800	11.250,00	0,0842 %	0,00236 %
02882 JARAGUA		5,7750	11.250,00	0,2893 %	0,00811 %
MR - ENTORNO DE BRASILIA		1.194,6060	1.580.166,68	59,8441 %	1,67817 %
02300 CRISTALINA		1.116,1920	1.580.166,68	55,9159 %	1,56801 %
03692 PADRE BERNARDO		78,4140	1.580.166,68	3,9282 %	0,11016 %
MR - GOIANIA		410,1300	542.500,00	20,5456 %	0,57615 %
03127 BONFINOPOLIS		16,8000	542.500,00	0,8416 %	0,02360 %
03128 GOIANAPOLIS		150,1500	542.500,00	7,5218 %	0,21093 %
00001 GOIANIA		114,6600	542.500,00	5,7439 %	0,16107 %
03682 LEOPOLDO DE BULHOES		115,9200	542.500,00	5,8070 %	0,16284 %
05410 NEROPOLIS		12,6000	542.500,00	0,6312 %	0,01770 %
002 MINAS GERAIS		317,7930	420.361,11	15,9199 %	0,44643 %
MR - ARAXA		317,7930	420.361,11	15,9199 %	0,44643 %
01201 NOVA PONTE		11,5500	420.361,11	0,5786 %	0,01623 %
03874 PERDIZES		306,2430	420.361,11	15,3413 %	0,43021 %
86 GENGIBRE		74,4300	276.454,29	100,0000 %	0,10456 %
020 ESPIRITO SANTO		74,4000	276.342,86	99,9597 %	0,10452 %
MR - AFONSO CLAUDIO		28,9500	107.528,57	38,8956 %	0,04067 %
02582 DOMINGOS MARTINS		16,9500	107.528,57	22,7731 %	0,02381 %
00050 LARANJA DA TERRA		12,0000	107.528,57	16,1225 %	0,01686 %
MR - SANTA TERESA		45,4500	168.814,29	61,0641 %	0,06385 %
00051 SANTA LEOPOLDINA		45,4500	168.814,29	61,0641 %	0,06385 %
001 GOIAS		0,0300	111,43	0,0403 %	0,00004 %
MR - GOIANIA		0,0300	111,43	0,0403 %	0,00004 %
00001 GOIANIA		0,0300	111,43	0,0403 %	0,00004 %
89 INHAME		747,9120	1.504.420,69	100,0000 %	1,05066 %
020 ESPIRITO SANTO		9,4080	18.924,14	1,2579 %	0,01322 %
MR - SANTA TERESA		9,4080	18.924,14	1,2579 %	0,01322 %
00051 SANTA LEOPOLDINA		9,4080	18.924,14	1,2579 %	0,01322 %
001 GOIAS		738,5040	1.485.496,55	98,7421 %	1,03744 %
MR - ANAPOLIS		625,1280	1.257.441,38	83,5831 %	0,87817 %
02437 ANAPOLIS		9,2400	1.257.441,38	1,2354 %	0,01298 %
02438 CAMPO LIMPO DE GOIAS		571,4880	1.257.441,38	76,4111 %	0,80282 %
04299 DAMOLANDIA		1,0800	1.257.441,38	0,1444 %	0,00152 %

Procedencia de Produto(s)

TODOS PRODUTOS...

Período : 01/06/2020 Ate 30/06/2020

* MR - Micro regioao

Sub.Grupo		QUANTIDADE	VALOR	% PART	% PART
Produto	UF	TONELADA	EM R\$	POR PRODUTO	POR SUB.GRUPPO
Estado					
Micro Regiao					
03-RAIZES-TUBERCULOS-BULBO-RTB		16.744,2125	43.750.670,35		23,52208 %
89 INHAME		747,9120	1.504.420,69	100,0000 %	1,05066 %
001 GOIAS		738,5040	1.485.496,55	98,7421 %	1,03744 %
MR - ANAPOLIS		625,1280	1.257.441,38	83,5831 %	0,87817 %
02883 OURO VERDE DE GOIAS		43,3200	1.257.441,38	5,7921 %	0,06086 %
MR - GOIANIA		113,3760	228.055,17	15,1590 %	0,15927 %
03128 GOIANAPOLIS		12,0960	228.055,17	1,6173 %	0,01699 %
00001 GOIANIA		30,4800	228.055,17	4,0753 %	0,04282 %
03682 LEOPOLDO DE BULHOES		70,8000	228.055,17	9,4664 %	0,09946 %
90 MANDIOCA		1.054,2750	1.265.130,00	100,0000 %	1,48103 %
001 GOIAS		1.054,2750	1.265.130,00	100,0000 %	1,48103 %
MR - ANAPOLIS		702,6500	843.180,00	66,6477 %	0,98707 %
02438 CAMPO LIMPO DE GOIAS		207,7000	843.180,00	19,7007 %	0,29177 %
01496 CATURAI		5,2500	843.180,00	0,4980 %	0,00738 %
04300 INHUMAS		333,1500	843.180,00	31,5999 %	0,46801 %
04537 ITABERAI		74,9000	843.180,00	7,1044 %	0,10522 %
02439 ITAGUARI		6,2500	843.180,00	0,5928 %	0,00878 %
03124 SAO FRANCISCO DE GOIAS		14,7500	843.180,00	1,3991 %	0,02072 %
04303 TAQUARAL DE GOIAS		60,6500	843.180,00	5,7528 %	0,08520 %
MR - ANICUNS		1,2500	1.500,00	0,1186 %	0,00176 %
01501 AVELINOPOLIS		1,2500	1.500,00	0,1186 %	0,00176 %
MR - GOIANIA		350,3750	420.450,00	33,2337 %	0,49220 %
01073 ARAGOIANIA		0,2750	420.450,00	0,0261 %	0,00039 %
03127 BONFINOPOLIS		62,5000	420.450,00	5,9282 %	0,08780 %
01074 CALDAZINHA		16,0750	420.450,00	1,5247 %	0,02258 %
03128 GOIANAPOLIS		16,2000	420.450,00	1,5366 %	0,02276 %
00001 GOIANIA		22,4750	420.450,00	2,1318 %	0,03157 %
00916 GOIANIRA		0,0250	420.450,00	0,0024 %	0,00004 %
01355 HIDROLANDIA		0,6750	420.450,00	0,0640 %	0,00095 %
03682 LEOPOLDO DE BULHOES		75,0000	420.450,00	7,1139 %	0,10536 %
05410 NEROPOLIS		43,7500	420.450,00	4,1498 %	0,06146 %
02728 TEREZOPOLIS DE GOIAS		113,4000	420.450,00	10,7562 %	0,15930 %
93 NABO		1,2750	2.550,00	100,0000 %	0,00179 %
001 GOIAS		1,2750	2.550,00	100,0000 %	0,00179 %
MR - GOIANIA		1,2750	2.550,00	100,0000 %	0,00179 %
05410 NEROPOLIS		1,2750	2.550,00	100,0000 %	0,00179 %
94 RABANETE		1,3325	3.587,50	100,0000 %	0,00187 %
001 GOIAS		1,3325	3.587,50	100,0000 %	0,00187 %
MR - GOIANIA		1,3325	3.587,50	100,0000 %	0,00187 %
00001 GOIANIA		0,1560	3.587,50	11,7073 %	0,00022 %
05410 NEROPOLIS		1,1765	3.587,50	88,2927 %	0,00165 %
04-FRUTAS NACIONAIS-FN		26.007,9485	60.312.814,50		36,53568 %
294 ABACATE COMUM		982,8200	1.965.640,00	100,0000 %	1,38065 %
001 GOIAS		232,3200	464.640,00	23,6381 %	0,32636 %
MR - ANAPOLIS		19,6200	39.240,00	1,9963 %	0,02756 %
02437 ANAPOLIS		1,1000	39.240,00	0,1119 %	0,00155 %
02438 CAMPO LIMPO DE GOIAS		18,5200	39.240,00	1,8844 %	0,02602 %
MR - CATALAO		31,8000	63.600,00	3,2356 %	0,04467 %



CENTRAIS DE ABASTECIMENTO DE GOIAS

Pagina.: 29

Emitido: 10/09/2020

Hora....: 11:46:21

Procedencia de Produto(s)

TODOS PRODUTOS....

Periodo : 01/06/2020 Ate 30/06/2020

* MR - Micro regioao

Sub.Grupo	UF	QUANTIDADE	VALOR	% PART	% PART
Produto		TONELADA	EM R\$	POR PRODUTO	POR SUB.GRUPPO
Estado					
Micro Regiao					
04-FRUTAS NACIONAIS-FN		26.007,9485	60.312.814,50		36,53568 %
294 ABACATE COMUM		982,8200	1.965.640,00	100,0000 %	1,38065 %
001 GOIAS		232,3200	464.640,00	23,6381 %	0,32636 %
MR - CATALAO		31,8000	63.600,00	3,2356 %	0,04467 %
04148 CATALAO		31,8000	63.600,00	3,2356 %	0,04467 %
MR - GOIANIA		74,5000	149.000,00	7,5802 %	0,10466 %
03128 GOIANAPOLIS		0,8800	149.000,00	0,0895 %	0,00124 %
00001 GOIANIA		26,8400	149.000,00	2,7309 %	0,03770 %
01355 HIDROLANDIA		0,9600	149.000,00	0,0977 %	0,00135 %
05410 NEROPOLIS		45,8200	149.000,00	4,6621 %	0,06437 %
MR - MEIA PONTE		106,4000	212.800,00	10,8260 %	0,14947 %
04145 GOIATUBA		14,0000	212.800,00	1,4245 %	0,01967 %
01376 PIRACANJUBA		92,4000	212.800,00	9,4015 %	0,12980 %
021 MARANHAO		90,0000	180.000,00	9,1573 %	0,12643 %
MR - LITORAL OCIDENTAL MARANHENSE		90,0000	180.000,00	9,1573 %	0,12643 %
01555 CEDRAL		90,0000	180.000,00	9,1573 %	0,12643 %
002 MINAS GERAIS		572,5000	1.145.000,00	58,2507 %	0,80424 %
MR - ARAXA		65,0000	130.000,00	6,6136 %	0,09131 %
04883 CAMPOS ALTOS		30,0000	130.000,00	3,0524 %	0,04214 %
03873 IBIA		35,0000	130.000,00	3,5612 %	0,04917 %
MR - PATOS DE MINAS		29,0000	58.000,00	2,9507 %	0,04074 %
02068 SAO GOTARDO		29,0000	58.000,00	2,9507 %	0,04074 %
MR - PATROCINIO		170,4000	340.800,00	17,3379 %	0,23938 %
04880 COROMANDEL		170,4000	340.800,00	17,3379 %	0,23938 %
MR - UBERABA		128,1000	256.200,00	13,0339 %	0,17995 %
05187 UBERABA		128,1000	256.200,00	13,0339 %	0,17995 %
MR - UBERLANDIA		180,0000	360.000,00	18,3146 %	0,25286 %
05180 ARAGUARI		180,0000	360.000,00	18,3146 %	0,25286 %
003 SAO PAULO		88,0000	176.000,00	8,9538 %	0,12362 %
MR - LINS		8,0000	16.000,00	0,8140 %	0,01124 %
02226 GETULINA		8,0000	16.000,00	0,8140 %	0,01124 %
MR - SAO JOSE DO RIO PRETO		80,0000	160.000,00	8,1398 %	0,11238 %
00070 CEDRAL		80,0000	160.000,00	8,1398 %	0,11238 %
98 ABACATE MANTEIGA		822,4000	2.467.200,00	100,0000 %	1,15530 %
021 MARANHAO		130,0000	390.000,00	15,8074 %	0,18262 %
MR - LITORAL OCIDENTAL MARANHENSE		130,0000	390.000,00	15,8074 %	0,18262 %
01555 CEDRAL		130,0000	390.000,00	15,8074 %	0,18262 %
002 MINAS GERAIS		424,4000	1.273.200,00	51,6051 %	0,59619 %
MR - PATROCINIO		150,4000	451.200,00	18,2879 %	0,21128 %
04880 COROMANDEL		150,4000	451.200,00	18,2879 %	0,21128 %
MR - UBERLANDIA		274,0000	822.000,00	33,3171 %	0,38491 %
05180 ARAGUARI		274,0000	822.000,00	33,3171 %	0,38491 %
003 SAO PAULO		268,0000	804.000,00	32,5875 %	0,37648 %
MR - SAO JOSE DO RIO PRETO		268,0000	804.000,00	32,5875 %	0,37648 %
00070 CEDRAL		268,0000	804.000,00	32,5875 %	0,37648 %



CENTRAIS DE ABASTECIMENTO DE GOIAS

Pagina.: 30

Emitido: 10/09/2020

Hora....: 11:46:21

Procedencia de Produto(s)

TODOS PRODUTOS....

Periodo : 01/06/2020 Ate 30/06/2020

* MR - Micro regiao

Sub.Grupo	UF	QUANTIDADE	VALOR	% PART	% PART
Produto		TONELADA	EM R\$	POR PRODUTO	POR SUB.GRUPPO
Estado					
Micro Regiao					
04-FRUTAS NACIONAIS-FN		26.007,9485	60.312.814,50		36,53568 %
100 ABACAXI PEROLA		2.908,5320	6.116.471,19	100,0000 %	4,08587 %
001 GOIAS		1.744,4720	3.668.521,69	59,9777 %	2,45061 %
MR - ANAPOLIS		1.229,2940	2.585.132,75	42,2651 %	1,72690 %
02438 CAMPO LIMPO DE GOIAS		0,1600	2.585.132,75	0,0055 %	0,00022 %
02882 JARAGUA		963,2740	2.585.132,75	33,1189 %	1,35320 %
02440 JESUPOLIS		5,8000	2.585.132,75	0,1994 %	0,00815 %
02883 OURO VERDE DE GOIAS		90,0600	2.585.132,75	3,0964 %	0,12652 %
04302 PETROLINA DE GOIAS		170,0000	2.585.132,75	5,8449 %	0,23881 %
MR - ANICUNS		60,4000	127.017,64	2,0766 %	0,08485 %
04307 SAO LUIS DE MONTES BELOS		60,4000	127.017,64	2,0766 %	0,08485 %
MR - CERES		207,6600	436.696,73	7,1397 %	0,29172 %
05544 ITAPURANGA		20,0000	436.696,73	0,6876 %	0,02810 %
02428 SAO LUIZ DO NORTE		73,6600	436.696,73	2,5325 %	0,10348 %
05556 URUANA		114,0000	436.696,73	3,9195 %	0,16015 %
MR - GOIANIA		9,1180	19.174,62	0,3135 %	0,01281 %
03127 BONFINOPOLIS		0,1180	19.174,62	0,0041 %	0,00017 %
00001 GOIANIA		6,6000	19.174,62	0,2269 %	0,00927 %
05410 NEROPOLIS		2,4000	19.174,62	0,0825 %	0,00337 %
MR - MEIA PONTE		80,0000	168.235,28	2,7505 %	0,11238 %
04147 MORRINHOS		50,0000	168.235,28	1,7191 %	0,07024 %
00942 PONTALINA		30,0000	168.235,28	1,0314 %	0,04214 %
MR - PORANGATU		18,0000	37.852,94	0,6189 %	0,02529 %
02871 URUACU		18,0000	37.852,94	0,6189 %	0,02529 %
MR - VALE DO RIO DOS BOIS		50,0000	105.147,05	1,7191 %	0,07024 %
03701 INDIARA		50,0000	105.147,05	1,7191 %	0,07024 %
MR - VAO DO PARANA		90,0000	189.264,69	3,0943 %	0,12643 %
02729 FLORES DE GOIAS		90,0000	189.264,69	3,0943 %	0,12643 %
002 MINAS GERAIS		484,0000	1.017.823,44	16,6407 %	0,67992 %
MR - BELO HORIZONTE		20,0000	42.058,82	0,6876 %	0,02810 %
02091 CONTAGEM		20,0000	42.058,82	0,6876 %	0,02810 %
MR - FRUTAL		464,0000	975.764,62	15,9531 %	0,65182 %
01198 FRUTAL		464,0000	975.764,62	15,9531 %	0,65182 %
026 PERNAMBUCO		23,6600	49.755,58	0,8135 %	0,03324 %
MR - RECIFE		23,6600	49.755,58	0,8135 %	0,03324 %
00582 JABOATAO DOS GUARARAPES		23,6600	49.755,58	0,8135 %	0,03324 %
008 TOCANTINS		656,4000	1.380.370,47	22,5681 %	0,92210 %
MR - MIRACEMA DO TOCANTINS		650,4000	1.367.752,83	22,3618 %	0,91367 %
02988 MIRACEMA DO TOCANTINS		134,4000	1.367.752,83	4,6209 %	0,18880 %
01592 MIRANORTE		516,0000	1.367.752,83	17,7409 %	0,72487 %
MR - PORTO NACIONAL		6,0000	12.617,65	0,2063 %	0,00843 %
01547 PALMAS		6,0000	12.617,65	0,2063 %	0,00843 %
102 AMEIXA NACIONAL		4,0800	26.400,00	100,0000 %	0,00573 %
001 GOIAS		4,0480	26.192,94	99,2157 %	0,00569 %
MR - GOIANIA		4,0480	26.192,94	99,2157 %	0,00569 %
00001 GOIANIA		4,0480	26.192,94	99,2157 %	0,00569 %
002 MINAS GERAIS		0,0320	207,06	0,7843 %	0,00004 %



CENTRAIS DE ABASTECIMENTO DE GOIAS

Pagina.: 31

Emitido: 10/09/2020

Hora....: 11:46:21

Procedencia de Produto(s)

TODOS PRODUTOS....

Periodo : 01/06/2020 Ate 30/06/2020

* MR - Micro regioao

Sub.Grupo	UF	QUANTIDADE	VALOR	% PART	% PART
Produto		TONELADA	EM R\$	POR PRODUTO	POR SUB.GRUPPO
Estado					
Micro Regiao					
04-FRUTAS NACIONAIS-FN		26.007,9485	60.312.814,50		36,53568 %
102 AMEIXA NACIONAL		4,0800	26.400,00	100,0000 %	0,00573 %
002 MINAS GERAIS		0,0320	207,06	0,7843 %	0,00004 %
MR - POUSO ALEGRE		0,0320	207,06	0,7843 %	0,00004 %
00742 POUSO ALEGRE		0,0320	207,06	0,7843 %	0,00004 %
308 ATEMOIA		0,0240	260,00	100,0000 %	0,00003 %
001 GOIAS		0,0240	260,00	100,0000 %	0,00003 %
MR - GOIANIA		0,0240	260,00	100,0000 %	0,00003 %
03128 GOIANAPOLIS		0,0180	260,00	75,0000 %	0,00003 %
00001 GOIANIA		0,0060	260,00	25,0000 %	0,00001 %
104 BANANA MACA		471,9150	1.704.137,51	100,0000 %	0,66294 %
020 ESPIRITO SANTO		30,0000	108.333,33	6,3571 %	0,04214 %
MR - LINHARES		30,0000	108.333,33	6,3571 %	0,04214 %
02580 LINHARES		30,0000	108.333,33	6,3571 %	0,04214 %
001 GOIAS		441,9150	1.595.804,18	93,6429 %	0,62080 %
MR - ANAPOLIS		378,4650	1.366.679,17	80,1977 %	0,53166 %
02439 ITAGUARI		213,6000	1.366.679,17	45,2624 %	0,30006 %
04301 ITAGUARU		57,1650	1.366.679,17	12,1134 %	0,08030 %
02883 OURO VERDE DE GOIAS		60,0000	1.366.679,17	12,7142 %	0,08429 %
04302 PETROLINA DE GOIAS		47,7000	1.366.679,17	10,1078 %	0,06701 %
MR - ANICUNS		62,7000	226.416,67	13,2863 %	0,08808 %
01501 AVELINOPOLIS		60,0000	226.416,67	12,7142 %	0,08429 %
04541 MOSSAMEDES		2,7000	226.416,67	0,5721 %	0,00379 %
MR - GOIANIA		0,7500	2.708,33	0,1589 %	0,00105 %
05410 NEROPOLIS		0,7500	2.708,33	0,1589 %	0,00105 %
105 BANANA MARMELO		355,8450	593.075,00	100,0000 %	0,49989 %
001 GOIAS		355,8450	593.075,00	100,0000 %	0,49989 %
MR - ANAPOLIS		232,3500	387.250,00	65,2953 %	0,32640 %
02439 ITAGUARI		107,1000	387.250,00	30,0974 %	0,15045 %
04301 ITAGUARU		31,5000	387.250,00	8,8522 %	0,04425 %
02883 OURO VERDE DE GOIAS		51,7500	387.250,00	14,5428 %	0,07270 %
04302 PETROLINA DE GOIAS		42,0000	387.250,00	11,8029 %	0,05900 %
MR - ANICUNS		102,7950	171.325,00	28,8876 %	0,14441 %
01501 AVELINOPOLIS		99,0000	171.325,00	27,8211 %	0,13907 %
04307 SAO LUIS DE MONTES BELOS		3,7950	171.325,00	1,0665 %	0,00533 %
MR - GOIANIA		20,2500	33.750,00	5,6907 %	0,02845 %
01355 HIDROLANDIA		7,5000	33.750,00	2,1077 %	0,01054 %
05410 NEROPOLIS		12,7500	33.750,00	3,5830 %	0,01791 %
MR - VALE DO RIO DOS BOIS		0,4500	750,00	0,1265 %	0,00063 %
04144 VARJAO		0,4500	750,00	0,1265 %	0,00063 %
106 BANANA NANICA		510,3750	897.881,95	100,0000 %	0,71697 %
001 GOIAS		510,3750	897.881,95	100,0000 %	0,71697 %
MR - ANAPOLIS		411,1500	723.319,45	80,5584 %	0,57758 %
02439 ITAGUARI		141,0000	723.319,45	27,6267 %	0,19808 %
04301 ITAGUARU		61,5000	723.319,45	12,0500 %	0,08639 %
02883 OURO VERDE DE GOIAS		108,0000	723.319,45	21,1609 %	0,15172 %
04302 PETROLINA DE GOIAS		100,6500	723.319,45	19,7208 %	0,14139 %



CENTRAIS DE ABASTECIMENTO DE GOIAS

Pagina.: 32

Emitido: 10/09/2020

Hora....: 11:46:21

Procedencia de Produto(s)

TODOS PRODUTOS....

Periodo : 01/06/2020 Ate 30/06/2020

* MR - Micro regioao

Sub.Grupo	UF	QUANTIDADE	VALOR	% PART	% PART
Produto		TONELADA	EM R\$	POR PRODUTO	POR SUB.GRUPAO
Estado					
Micro Regiao					
04-FRUTAS NACIONAIS-FN		26.007,9485	60.312.814,50		36,53568 %
106 BANANA NANICA		510,3750	897.881,95	100,0000 %	0,71697 %
001 GOIAS		510,3750	897.881,95	100,0000 %	0,71697 %
MR - ANICUNS		64,5000	113.472,22	12,6378 %	0,09061 %
01501 AVELINOPOLIS		64,5000	113.472,22	12,6378 %	0,09061 %
MR - GOIANIA		30,0000	52.777,78	5,8780 %	0,04214 %
00001 GOIANIA		7,5000	52.777,78	1,4695 %	0,01054 %
01355 HIDROLANDIA		22,5000	52.777,78	4,4085 %	0,03161 %
MR - PORANGATU		4,7250	8.312,50	0,9258 %	0,00664 %
04286 TROMBAS		4,7250	8.312,50	0,9258 %	0,00664 %
306 BANANA OURO		7,5000	20.000,00	100,0000 %	0,01054 %
001 GOIAS		7,5000	20.000,00	100,0000 %	0,01054 %
MR - ANAPOLIS		7,5000	20.000,00	100,0000 %	0,01054 %
02439 ITAGUARI		7,5000	20.000,00	100,0000 %	0,01054 %
107 BANANA PRATA		548,5650	1.340.936,68	100,0000 %	0,77062 %
001 GOIAS		547,6650	1.338.736,68	99,8359 %	0,76935 %
MR - ANAPOLIS		419,7600	1.026.080,01	76,5196 %	0,58967 %
02437 ANAPOLIS		82,2900	1.026.080,01	15,0010 %	0,11560 %
02439 ITAGUARI		115,0500	1.026.080,01	20,9729 %	0,16162 %
04301 ITAGUARI		37,5000	1.026.080,01	6,8360 %	0,05268 %
02883 OURO VERDE DE GOIAS		109,6500	1.026.080,01	19,9885 %	0,15404 %
04302 PETROLINA DE GOIAS		75,2700	1.026.080,01	13,7213 %	0,10574 %
MR - ANICUNS		72,0000	176.000,00	13,1252 %	0,10114 %
01501 AVELINOPOLIS		72,0000	176.000,00	13,1252 %	0,10114 %
MR - GOIANIA		36,6300	89.540,00	6,6774 %	0,05146 %
05559 ABADIA DE GOIAS		2,1300	89.540,00	0,3883 %	0,00299 %
03128 GOIANAPOLIS		11,2500	89.540,00	2,0508 %	0,01580 %
05410 NEROPOLIS		23,2500	89.540,00	4,2383 %	0,03266 %
MR - PORANGATU		5,7000	13.933,33	1,0391 %	0,00801 %
04286 TROMBAS		5,7000	13.933,33	1,0391 %	0,00801 %
MR - SUDOESTE DE GOIAS		13,5000	33.000,00	2,4610 %	0,01896 %
02308 SERRANOPOLIS		13,5000	33.000,00	2,4610 %	0,01896 %
MR - VALE DO RIO DOS BOIS		0,0750	183,33	0,0137 %	0,00011 %
04144 VARJAO		0,0750	183,33	0,0137 %	0,00011 %
026 PERNAMBUCO		0,9000	2.200,00	0,1641 %	0,00126 %
MR - PETROLINA		0,9000	2.200,00	0,1641 %	0,00126 %
03328 PETROLINA		0,9000	2.200,00	0,1641 %	0,00126 %
108 BANANA TERRA		352,3500	1.585.575,00	100,0000 %	0,49498 %
005 BAHIA		22,5000	101.250,00	6,3857 %	0,03161 %
MR - PORTO SEGURO		22,5000	101.250,00	6,3857 %	0,03161 %
00389 TEIXEIRA DE FREITAS		22,5000	101.250,00	6,3857 %	0,03161 %
020 ESPIRITO SANTO		110,2500	496.125,00	31,2899 %	0,15488 %
MR - COLATINA		9,7500	43.875,00	2,7671 %	0,01370 %
03973 BAIXO GUANDU		9,7500	43.875,00	2,7671 %	0,01370 %
MR - LINHARES		100,5000	452.250,00	28,5228 %	0,14118 %



CENTRAIS DE ABASTECIMENTO DE GOIAS

Pagina.: 33

Emitido: 10/09/2020

Hora....: 11:46:21

Procedencia de Produto(s)

TODOS PRODUTOS....

Periodo : 01/06/2020 Ate 30/06/2020

* MR - Micro regioao

Sub.Grupo	UF	QUANTIDADE	VALOR	% PART	% PART
Produto					
Estado		TONELADA	EM R\$	POR PRODUTO	POR SUB.GRUPAO
Micro Regiao					
04-FRUTAS NACIONAIS-FN		26.007,9485	60.312.814,50		36,53568 %
108 BANANA TERRA		352,3500	1.585.575,00	100,0000 %	0,49498 %
020 ESPIRITO SANTO		110,2500	496.125,00	31,2899 %	0,15488 %
MR - LINHARES		100,5000	452.250,00	28,5228 %	0,14118 %
02580 LINHARES		100,5000	452.250,00	28,5228 %	0,14118 %
001 GOIAS		219,6000	988.200,00	62,3244 %	0,30849 %
MR - ANAPOLIS		97,3500	438.075,00	27,6288 %	0,13676 %
02439 ITAGUARI		27,3000	438.075,00	7,7480 %	0,03835 %
04301 ITAGUARU		12,0000	438.075,00	3,4057 %	0,01686 %
02883 OURO VERDE DE GOIAS		30,0000	438.075,00	8,5143 %	0,04214 %
04302 PETROLINA DE GOIAS		28,0500	438.075,00	7,9608 %	0,03940 %
MR - ANICUNS		60,0000	270.000,00	17,0285 %	0,08429 %
01501 AVELINOPOLIS		60,0000	270.000,00	17,0285 %	0,08429 %
MR - PIRES DO RIO		22,5000	101.250,00	6,3857 %	0,03161 %
02744 SILVANIA		22,5000	101.250,00	6,3857 %	0,03161 %
MR - SUDOESTE DE GOIAS		39,7500	178.875,00	11,2814 %	0,05584 %
00929 JATAI		3,3000	178.875,00	0,9366 %	0,00464 %
05422 PEROLANDIA		22,2000	178.875,00	6,3006 %	0,03119 %
02308 SERRANOPOLIS		14,2500	178.875,00	4,0443 %	0,02002 %
109 CAJAMANGA		21,7360	59.280,00	100,0000 %	0,03053 %
001 GOIAS		21,7360	59.280,00	100,0000 %	0,03053 %
MR - ANAPOLIS		5,4560	14.880,00	25,1012 %	0,00766 %
02437 ANAPOLIS		1,3200	14.880,00	6,0729 %	0,00185 %
02438 CAMPO LIMPO DE GOIAS		0,4400	14.880,00	2,0243 %	0,00062 %
01496 CATURAI		2,9920	14.880,00	13,7652 %	0,00420 %
02883 OURO VERDE DE GOIAS		0,7040	14.880,00	3,2389 %	0,00099 %
MR - GOIANIA		15,7960	43.080,00	72,6721 %	0,02219 %
03128 GOIANAPOLIS		0,4400	43.080,00	2,0243 %	0,00062 %
00001 GOIANIA		10,9340	43.080,00	50,3036 %	0,01536 %
05410 NEROPOLIS		4,4220	43.080,00	20,3441 %	0,00621 %
MR - PIRES DO RIO		0,4840	1.320,00	2,2267 %	0,00068 %
03704 VIANOPOLIS		0,4840	1.320,00	2,2267 %	0,00068 %
111 CAQUI CX C/12 KG		583,9320	583.932,00	100,0000 %	0,82030 %
001 GOIAS		9,4560	9.456,00	1,6194 %	0,01328 %
MR - ANAPOLIS		1,6800	1.680,00	0,2877 %	0,00236 %
02437 ANAPOLIS		1,6800	1.680,00	0,2877 %	0,00236 %
MR - GOIANIA		7,7760	7.776,00	1,3317 %	0,01092 %
00001 GOIANIA		7,7760	7.776,00	1,3317 %	0,01092 %
002 MINAS GERAIS		0,9960	996,00	0,1706 %	0,00140 %
MR - POUSO ALEGRE		0,9960	996,00	0,1706 %	0,00140 %
00742 POUSO ALEGRE		0,9960	996,00	0,1706 %	0,00140 %
023 PARANA		156,0000	156.000,00	26,7154 %	0,21915 %
MR - MARINGA		156,0000	156.000,00	26,7154 %	0,21915 %
00912 MARIALVA		156,0000	156.000,00	26,7154 %	0,21915 %
022 SANTA CATARINA		248,4000	248.400,00	42,5392 %	0,34895 %
MR - CAMPOS DE LAGES		150,0000	150.000,00	25,6879 %	0,21072 %



CENTRAIS DE ABASTECIMENTO DE GOIAS

Pagina.: 34

Emitido: 10/09/2020

Hora....: 11:46:21

Procedencia de Produto(s)

TODOS PRODUTOS....

Periodo : 01/06/2020 Ate 30/06/2020

* MR - Micro regioao

Sub.Grupo	UF	QUANTIDADE	VALOR	% PART	% PART
Produto		TONELADA	EM R\$	POR PRODUTO	POR SUB.GRUPPO
Estado					
Micro Regiao					
04-FRUTAS NACIONAIS-FN		26.007,9485	60.312.814,50		36,53568 %
111 CAQUI CX C/12 KG		583,9320	583.932,00	100,0000 %	0,82030 %
022 SANTA CATARINA		248,4000	248.400,00	42,5392 %	0,34895 %
MR - CAMPOS DE LAGES		150,0000	150.000,00	25,6879 %	0,21072 %
05526 SAO JOAQUIM		150,0000	150.000,00	25,6879 %	0,21072 %
MR - JOACABA		98,4000	98.400,00	16,8513 %	0,13823 %
01015 FRAIBURGO		98,4000	98.400,00	16,8513 %	0,13823 %
003 SAO PAULO		169,0800	169.080,00	28,9554 %	0,23752 %
MR - JALES		168,0000	168.000,00	28,7705 %	0,23600 %
05284 JALES		168,0000	168.000,00	28,7705 %	0,23600 %
MR - SAO PAULO		1,0800	1.080,00	0,1850 %	0,00152 %
05050 SAO PAULO		1,0800	1.080,00	0,1850 %	0,00152 %
112 CAQUI CX C/9 KG		195,8670	1.674.541,93	100,0000 %	0,27515 %
001 GOIAS		2,3670	20.236,39	1,2085 %	0,00333 %
MR - GOIANIA		2,3670	20.236,39	1,2085 %	0,00333 %
00001 GOIANIA		2,3670	20.236,39	1,2085 %	0,00333 %
022 SANTA CATARINA		121,5000	1.038.749,99	62,0319 %	0,17068 %
MR - JOACABA		121,5000	1.038.749,99	62,0319 %	0,17068 %
01015 FRAIBURGO		121,5000	1.038.749,99	62,0319 %	0,17068 %
003 SAO PAULO		72,0000	615.555,55	36,7596 %	0,10114 %
MR - JALES		72,0000	615.555,55	36,7596 %	0,10114 %
05284 JALES		72,0000	615.555,55	36,7596 %	0,10114 %
115 CASTANHA DO PARA		0,6750	10.125,00	100,0000 %	0,00095 %
001 GOIAS		0,0350	525,00	5,1852 %	0,00005 %
MR - GOIANIA		0,0350	525,00	5,1852 %	0,00005 %
00001 GOIANIA		0,0350	525,00	5,1852 %	0,00005 %
012 PARA		0,6400	9.600,00	94,8148 %	0,00090 %
MR - BELEM		0,1400	2.100,00	20,7407 %	0,00020 %
01104 BELEM		0,1400	2.100,00	20,7407 %	0,00020 %
MR - MARABA		0,5000	7.500,00	74,0741 %	0,00070 %
02972 MARABA		0,5000	7.500,00	74,0741 %	0,00070 %
116 CEREJA		0,0600	720,00	100,0000 %	0,00008 %
001 GOIAS		0,0600	720,00	100,0000 %	0,00008 %
MR - GOIANIA		0,0600	720,00	100,0000 %	0,00008 %
04308 BELA VISTA DE GOIAS		0,0500	720,00	83,3333 %	0,00007 %
03682 LEOPOLDO DE BULHOES		0,0100	720,00	16,6667 %	0,00001 %
118 COCO SECO		68,8800	279.825,00	100,0000 %	0,09676 %
001 GOIAS		4,8800	19.825,00	7,0848 %	0,00686 %
MR - GOIANIA		4,8800	19.825,00	7,0848 %	0,00686 %
00001 GOIANIA		3,2800	19.825,00	4,7619 %	0,00461 %
05410 NEROPOLIS		1,6000	19.825,00	2,3229 %	0,00225 %
026 PERNAMBUCO		64,0000	260.000,00	92,9152 %	0,08991 %



CENTRAIS DE ABASTECIMENTO DE GOIAS

Pagina.: 35

Emitido: 10/09/2020

Hora....: 11:46:21

Procedencia de Produto(s)

TODOS PRODUTOS....

Periodo : 01/06/2020 Ate 30/06/2020

* MR - Micro regioao

Sub.Grupo	UF	QUANTIDADE	VALOR	% PART	% PART
Produto		TONELADA	EM R\$	POR PRODUTO	POR SUB.GRUPPO
Estado					
Micro Regiao					
04-FRUTAS NACIONAIS-FN		26.007,9485	60.312.814,50		36,53568 %
118 COCO SECO		68,8800	279.825,00	100,0000 %	0,09676 %
026 PERNAMBUCO		64,0000	260.000,00	92,9152 %	0,08991 %
MR - ARARIPINA		64,0000	260.000,00	92,9152 %	0,08991 %
00235 TRINDADE		64,0000	260.000,00	92,9152 %	0,08991 %
119 COCO VERDE		168,0300	185.455,38	100,0000 %	0,23605 %
005 BAHIA		14,7000	16.224,45	8,7484 %	0,02065 %
MR - JUAZEIRO		14,7000	16.224,45	8,7484 %	0,02065 %
01745 JUAZEIRO		14,7000	16.224,45	8,7484 %	0,02065 %
001 GOIAS		33,3300	36.786,45	19,8357 %	0,04682 %
MR - ANAPOLIS		0,1950	215,22	0,1161 %	0,00027 %
04538 ITAUCU		0,1950	215,22	0,1161 %	0,00027 %
MR - GOIANIA		32,2350	35.577,90	19,1841 %	0,04528 %
00001 GOIANIA		22,1850	35.577,90	13,2030 %	0,03117 %
00916 GOIANIRA		0,2250	35.577,90	0,1339 %	0,00032 %
05410 NEROPOLIS		9,8250	35.577,90	5,8472 %	0,01380 %
MR - MEIA PONTE		0,9000	993,33	0,5356 %	0,00126 %
00942 PONTALINA		0,9000	993,33	0,5356 %	0,00126 %
026 PERNAMBUCO		120,0000	132.444,48	71,4158 %	0,16857 %
MR - ARARIPINA		37,5000	41.388,90	22,3174 %	0,05268 %
00235 TRINDADE		37,5000	41.388,90	22,3174 %	0,05268 %
MR - ITAPARICA		13,5000	14.900,00	8,0343 %	0,01896 %
03329 PETROLANDIA		13,5000	14.900,00	8,0343 %	0,01896 %
MR - PETROLINA		58,5000	64.566,68	34,8152 %	0,08218 %
03328 PETROLINA		58,5000	64.566,68	34,8152 %	0,08218 %
MR - RECIFE		10,5000	11.588,89	6,2489 %	0,01475 %
00582 JABOATAO DOS GUARARAPES		10,5000	11.588,89	6,2489 %	0,01475 %
97 GOIABA		93,0200	284.227,78	100,0000 %	0,13067 %
001 GOIAS		93,0200	284.227,78	100,0000 %	0,13067 %
MR - ANAPOLIS		34,2800	104.744,44	36,8523 %	0,04816 %
02437 ANAPOLIS		1,8400	104.744,44	1,9781 %	0,00258 %
02438 CAMPO LIMPO DE GOIAS		2,2000	104.744,44	2,3651 %	0,00309 %
02882 JARAGUA		30,2400	104.744,44	32,5091 %	0,04248 %
MR - ENTORNO DE BRASILIA		14,2400	43.511,11	15,3085 %	0,02000 %
05092 ABADIANIA		14,2400	43.511,11	15,3085 %	0,02000 %
MR - GOIANIA		44,5000	135.972,22	47,8392 %	0,06251 %
03128 GOIANAPOLIS		3,8400	135.972,22	4,1281 %	0,00539 %
00001 GOIANIA		28,7000	135.972,22	30,8536 %	0,04032 %
01355 HIDROLANDIA		3,3000	135.972,22	3,5476 %	0,00464 %
03682 LEOPOLDO DE BULHOES		4,5800	135.972,22	4,9237 %	0,00643 %
05410 NEROPOLIS		0,6800	135.972,22	0,7310 %	0,00096 %
02728 TEREZOPOLIS DE GOIAS		3,4000	135.972,22	3,6551 %	0,00478 %
291 GRAVIOLA		0,4500	4.937,50	100,0000 %	0,00063 %
003 SAO PAULO		0,4500	4.937,50	100,0000 %	0,00063 %
MR - PIEDADE		0,4500	4.937,50	100,0000 %	0,00063 %
01297 PIEDADE		0,4500	4.937,50	100,0000 %	0,00063 %



CENTRAIS DE ABASTECIMENTO DE GOIAS

Pagina.: 36

Emitido: 10/09/2020

Hora....: 11:46:21

Procedencia de Produto(s)

TODOS PRODUTOS....

Periodo : 01/06/2020 Ate 30/06/2020

* MR - Micro regioao

Sub.Grupo	UF	QUANTIDADE	VALOR	% PART	% PART
Produto		TONELADA	EM R\$	POR PRODUTO	POR SUB.GRUPPO
Estado					
Micro Regiao					
04-FRUTAS NACIONAIS-FN		26.007,9485	60.312.814,50		36,53568 %
295 KIWI NACIONAL		4,7600	51.170,00	100,0000 %	0,00669 %
001 GOIAS		4,7600	51.170,00	100,0000 %	0,00669 %
MR - GOIANIA		4,7600	51.170,00	100,0000 %	0,00669 %
00001 GOIANIA		4,7600	51.170,00	100,0000 %	0,00669 %
132 LARANJA LIMA		15,6000	38.480,00	100,0000 %	0,02191 %
001 GOIAS		11,1000	27.380,00	71,1538 %	0,01559 %
MR - GOIANIA		11,1000	27.380,00	71,1538 %	0,01559 %
01355 HIDROLANDIA		11,1000	27.380,00	71,1538 %	0,01559 %
003 SAO PAULO		4,5000	11.100,00	28,8462 %	0,00632 %
MR - NOVO HORIZONTE		4,5000	11.100,00	28,8462 %	0,00632 %
01270 URUPES		4,5000	11.100,00	28,8462 %	0,00632 %
133 LARANJA PERA RIO		3.435,1380	5.513.184,47	100,0000 %	4,82564 %
001 GOIAS		2.552,4180	4.096.473,35	74,3032 %	3,58561 %
MR - ANAPOLIS		1.494,2520	2.398.182,23	43,4990 %	2,09911 %
02437 ANAPOLIS		108,0000	2.398.182,23	3,1440 %	0,15172 %
02438 CAMPO LIMPO DE GOIAS		0,0720	2.398.182,23	0,0021 %	0,00010 %
04299 DAMOLANDIA		0,1800	2.398.182,23	0,0052 %	0,00025 %
04300 INHUMAS		417,6000	2.398.182,23	12,1567 %	0,58664 %
04537 ITABERAI		743,4000	2.398.182,23	21,6411 %	1,04432 %
02883 OURO VERDE DE GOIAS		225,0000	2.398.182,23	6,5500 %	0,31608 %
MR - GOIANIA		597,5640	959.053,34	17,3956 %	0,83945 %
03127 BONFINOPOLIS		20,0160	959.053,34	0,5827 %	0,02812 %
03128 GOIANAPOLIS		10,0080	959.053,34	0,2913 %	0,01406 %
00001 GOIANIA		4,5000	959.053,34	0,1310 %	0,00632 %
01355 HIDROLANDIA		513,0000	959.053,34	14,9339 %	0,72066 %
02297 TRINDADE		50,0400	959.053,34	1,4567 %	0,07030 %
MR - MEIA PONTE		372,6000	598.000,00	10,8467 %	0,52342 %
01376 PIRACANJUBA		372,6000	598.000,00	10,8467 %	0,52342 %
MR - SUDOESTE DE GOIAS		40,9680	65.751,11	1,1926 %	0,05755 %
02307 RIO VERDE		40,9680	65.751,11	1,1926 %	0,05755 %
MR - VALE DO RIO DOS BOIS		47,0340	75.486,67	1,3692 %	0,06607 %
02309 CAMPESTRE DE GOIAS		47,0340	75.486,67	1,3692 %	0,06607 %
002 MINAS GERAIS		165,6000	265.777,78	4,8208 %	0,23263 %
MR - UBERLANDIA		165,6000	265.777,78	4,8208 %	0,23263 %
00418 PRATA		165,6000	265.777,78	4,8208 %	0,23263 %
003 SAO PAULO		717,1200	1.150.933,34	20,8760 %	1,00740 %
MR - BARRETOS		18,9000	30.333,33	0,5502 %	0,02655 %
04041 COLOMBIA		18,9000	30.333,33	0,5502 %	0,02655 %
MR - JALES		561,4200	901.044,45	16,3434 %	0,78868 %
05284 JALES		72,2880	901.044,45	2,1044 %	0,10155 %
05288 URANIA		489,1320	901.044,45	14,2391 %	0,68713 %
MR - NOVO HORIZONTE		3,6000	5.777,78	0,1048 %	0,00506 %
01270 URUPES		3,6000	5.777,78	0,1048 %	0,00506 %
MR - SAO JOAO DA BOA VISTA		133,2000	213.777,78	3,8776 %	0,18712 %
02627 CACONDE		133,2000	213.777,78	3,8776 %	0,18712 %



CENTRAIS DE ABASTECIMENTO DE GOIAS

Pagina.: 37

Emitido: 10/09/2020

Hora....: 11:46:21

Procedencia de Produto(s)

TODOS PRODUTOS....

Periodo : 01/06/2020 Ate 30/06/2020

* MR - Micro regioao

Sub.Grupo	UF	QUANTIDADE	VALOR	% PART	% PART
Produto		TONELADA	EM R\$	POR PRODUTO	POR SUB.GRUPPO
Estado					
Micro Regiao					
04-FRUTAS NACIONAIS-FN		26.007,9485	60.312.814,50		36,53568 %
135 LIMAO CHINA		6,4800	10.620,00	100,0000 %	0,00910 %
001 GOIAS		6,4800	10.620,00	100,0000 %	0,00910 %
MR - ANAPOLIS		3,8000	6.227,78	58,6420 %	0,00534 %
02438 CAMPO LIMPO DE GOIAS		3,0400	6.227,78	46,9136 %	0,00427 %
02883 OURO VERDE DE GOIAS		0,2600	6.227,78	4,0123 %	0,00037 %
04303 TAQUARAL DE GOIAS		0,5000	6.227,78	7,7160 %	0,00070 %
MR - GOIANIA		2,6800	4.392,22	41,3580 %	0,00376 %
05559 ABADIA DE GOIAS		1,8200	4.392,22	28,0864 %	0,00256 %
04308 BELA VISTA DE GOIAS		0,1800	4.392,22	2,7778 %	0,00025 %
03127 BONFINOPOLIS		0,1200	4.392,22	1,8519 %	0,00017 %
02297 TRINDADE		0,5600	4.392,22	8,6420 %	0,00079 %
357 LIMAO NACIONAL SICILIANO		112,5000	789.583,34	100,0000 %	0,15804 %
003 SAO PAULO		112,5000	789.583,34	100,0000 %	0,15804 %
MR - JALES		112,5000	789.583,34	100,0000 %	0,15804 %
05288 URANIA		112,5000	789.583,34	100,0000 %	0,15804 %
275 LIMAO TAHITI (SP)		589,6000	1.474.000,00	100,0000 %	0,82826 %
003 SAO PAULO		589,6000	1.474.000,00	100,0000 %	0,82826 %
MR - JALES		348,0000	870.000,00	59,0231 %	0,48887 %
01243 RUBINEIA		18,0000	870.000,00	3,0529 %	0,02529 %
05288 URANIA		330,0000	870.000,00	55,9701 %	0,46358 %
MR - NOVO HORIZONTE		90,0000	225.000,00	15,2646 %	0,12643 %
01270 URUPES		90,0000	225.000,00	15,2646 %	0,12643 %
MR - SAO JOAO DA BOA VISTA		16,0000	40.000,00	2,7137 %	0,02248 %
02627 CACONDE		16,0000	40.000,00	2,7137 %	0,02248 %
MR - SAO JOSE DO RIO PRETO		135,6000	339.000,00	22,9986 %	0,19049 %
00070 CEDRAL		74,0000	339.000,00	12,5509 %	0,10395 %
02165 IBIRA		51,6000	339.000,00	8,7517 %	0,07249 %
04966 UCHOA		10,0000	339.000,00	1,6961 %	0,01405 %
137 LIMAO TAITI - GO		1.777,6200	3.925.577,53	100,0000 %	2,49718 %
001 GOIAS		1.563,6200	3.452.994,19	87,9614 %	2,19656 %
MR - ANAPOLIS		528,1000	1.166.220,84	29,7083 %	0,74187 %
02437 ANAPOLIS		100,5600	1.166.220,84	5,6570 %	0,14127 %
02438 CAMPO LIMPO DE GOIAS		0,4400	1.166.220,84	0,0248 %	0,00062 %
04300 INHUMAS		140,0000	1.166.220,84	7,8757 %	0,19667 %
04537 ITABERAI		120,0000	1.166.220,84	6,7506 %	0,16857 %
02439 ITAGUARI		0,5000	1.166.220,84	0,0281 %	0,00070 %
04538 ITAUCU		1,6000	1.166.220,84	0,0900 %	0,00225 %
04539 NOVA VENEZA		0,4000	1.166.220,84	0,0225 %	0,00056 %
02883 OURO VERDE DE GOIAS		164,2000	1.166.220,84	9,2371 %	0,23067 %
04303 TAQUARAL DE GOIAS		0,4000	1.166.220,84	0,0225 %	0,00056 %
MR - ANICUNS		0,1400	309,17	0,0079 %	0,00020 %
01502 SANTA BARBARA DE GOIAS		0,1400	309,17	0,0079 %	0,00020 %
MR - GOIANIA		887,3800	1.959.630,85	49,9196 %	1,24658 %
05559 ABADIA DE GOIAS		176,7600	1.959.630,85	9,9436 %	0,24831 %
03127 BONFINOPOLIS		0,0200	1.959.630,85	0,0011 %	0,00003 %
03128 GOIANAPOLIS		0,3400	1.959.630,85	0,0191 %	0,00048 %
00001 GOIANIA		3,5000	1.959.630,85	0,1969 %	0,00492 %
01355 HIDROLANDIA		314,0000	1.959.630,85	17,6641 %	0,44110 %
05410 NEROPOLIS		46,0000	1.959.630,85	2,5877 %	0,06462 %



CENTRAIS DE ABASTECIMENTO DE GOIAS

Pagina.: 38

Emitido: 10/09/2020

Hora....: 11:46:21

Procedencia de Produto(s)

TODOS PRODUTOS....

Periodo : 01/06/2020 Ate 30/06/2020

* MR - Micro regioao

Sub.Grupo	UF	QUANTIDADE	VALOR	% PART	% PART
Produto		TONELADA	EM R\$	POR PRODUTO	POR SUB.GRUPPO
Estado					
Micro Regiao					
04-FRUTAS NACIONAIS-FN		26.007,9485	60.312.814,50		36,53568 %
137 LIMAO TAITI - GO		1.777,6200	3.925.577,53	100,0000 %	2,49718 %
001 GOIAS		1.563,6200	3.452.994,19	87,9614 %	2,19656 %
MR - GOIANIA		887,3800	1.959.630,85	49,9196 %	1,24658 %
03688 SENADOR CANEDO		1,7600	1.959.630,85	0,0990 %	0,00247 %
02297 TRINDADE		345,0000	1.959.630,85	19,4080 %	0,48465 %
MR - MEIA PONTE		148,0000	326.833,34	8,3257 %	0,20791 %
01376 PIRACANJUBA		148,0000	326.833,34	8,3257 %	0,20791 %
002 MINAS GERAIS		90,0000	198.750,00	5,0629 %	0,12643 %
MR - UBERLANDIA		90,0000	198.750,00	5,0629 %	0,12643 %
00418 PRATA		90,0000	198.750,00	5,0629 %	0,12643 %
026 PERNAMBUCO		112,0000	247.333,34	6,3006 %	0,15734 %
MR - ARARIPINA		112,0000	247.333,34	6,3006 %	0,15734 %
00235 TRINDADE		112,0000	247.333,34	6,3006 %	0,15734 %
003 SAO PAULO		12,0000	26.500,00	0,6751 %	0,01686 %
MR - SAO JOSE DO RIO PRETO		12,0000	26.500,00	0,6751 %	0,01686 %
00070 CEDRAL		12,0000	26.500,00	0,6751 %	0,01686 %
142 MACA NACIONAL FUGI (CART) T150		574,7580	2.838.311,11	100,0000 %	0,80741 %
001 GOIAS		185,6160	916.622,22	32,2946 %	0,26075 %
MR - GOIANIA		185,6160	916.622,22	32,2946 %	0,26075 %
00001 GOIANIA		185,6160	916.622,22	32,2946 %	0,26075 %
007 RIO GRANDE DO SUL		2,4300	12.000,00	0,4228 %	0,00341 %
MR - VACARIA		2,4300	12.000,00	0,4228 %	0,00341 %
03783 VACARIA		2,4300	12.000,00	0,4228 %	0,00341 %
022 SANTA CATARINA		386,7120	1.909.688,89	67,2826 %	0,54325 %
MR - CAMPOS DE LAGES		147,3120	727.466,67	25,6303 %	0,20694 %
04265 BOM JARDIM DA SERRA		14,1120	727.466,67	2,4553 %	0,01982 %
05526 SAO JOAQUIM		133,2000	727.466,67	23,1750 %	0,18712 %
MR - JOACABA		239,4000	1.182.222,22	41,6523 %	0,33631 %
01015 FRAIBURGO		239,4000	1.182.222,22	41,6523 %	0,33631 %
143 MACA NACIONAL FUGI (SOLTA)		523,3800	1.446.564,17	100,0000 %	0,73524 %
001 GOIAS		30,3800	83.966,94	5,8046 %	0,04268 %
MR - GOIANIA		30,3800	83.966,94	5,8046 %	0,04268 %
00001 GOIANIA		30,3800	83.966,94	5,8046 %	0,04268 %
002 MINAS GERAIS		0,0400	110,56	0,0076 %	0,00006 %
MR - POU SO ALEGRE		0,0400	110,56	0,0076 %	0,00006 %
00742 POU SO ALEGRE		0,0400	110,56	0,0076 %	0,00006 %
022 SANTA CATARINA		492,9600	1.362.486,67	94,1878 %	0,69250 %
MR - CAMPOS DE LAGES		138,5600	382.964,45	26,4741 %	0,19465 %
04265 BOM JARDIM DA SERRA		14,5600	382.964,45	2,7819 %	0,02045 %
05526 SAO JOAQUIM		124,0000	382.964,45	23,6922 %	0,17419 %
MR - JOACABA		354,4000	979.522,23	67,7137 %	0,49786 %
01015 FRAIBURGO		354,4000	979.522,23	67,7137 %	0,49786 %



CENTRAIS DE ABASTECIMENTO DE GOIAS

Pagina.: 39

Emitido: 10/09/2020

Hora....: 11:46:21

Procedencia de Produto(s)

TODOS PRODUTOS....

Periodo : 01/06/2020 Ate 30/06/2020

* MR - Micro regioao

Sub.Grupo	UF	QUANTIDADE	VALOR	% PART	% PART
Produto		TONELADA	EM R\$	POR PRODUTO	POR SUB.GRUPPO
Estado					
Micro Regiao					
04-FRUTAS NACIONAIS-FN		26.007,9485	60.312.814,50		36,53568 %
139 MACA NACIONAL GALA (SOLTA)		958,5400	2.452.264,85	100,0000 %	1,34655 %
001 GOIAS		477,7800	1.222.320,51	49,8446 %	0,67118 %
MR - GOIANIA		477,7800	1.222.320,51	49,8446 %	0,67118 %
00001 GOIANIA		477,7800	1.222.320,51	49,8446 %	0,67118 %
002 MINAS GERAIS		5,4000	13.815,00	0,5634 %	0,00759 %
MR - POUSO ALEGRE		5,4000	13.815,00	0,5634 %	0,00759 %
00742 POUSO ALEGRE		5,4000	13.815,00	0,5634 %	0,00759 %
026 PERNAMBUCO		2,0800	5.321,33	0,2170 %	0,00292 %
MR - PETROLINA		2,0800	5.321,33	0,2170 %	0,00292 %
03328 PETROLINA		2,0800	5.321,33	0,2170 %	0,00292 %
007 RIO GRANDE DO SUL		26,8000	68.563,33	2,7959 %	0,03765 %
MR - VACARIA		26,8000	68.563,33	2,7959 %	0,03765 %
03783 VACARIA		26,8000	68.563,33	2,7959 %	0,03765 %
022 SANTA CATARINA		446,4800	1.142.244,67	46,5792 %	0,62721 %
MR - CAMPOS DE LAGES		124,0000	317.233,34	12,9363 %	0,17419 %
05526 SAO JOAQUIM		124,0000	317.233,34	12,9363 %	0,17419 %
MR - JOACABA		322,4800	825.011,34	33,6428 %	0,45302 %
01015 FRAIBURGO		322,4800	825.011,34	33,6428 %	0,45302 %
138 MACA NAICONAL GALA (CART.) T150		534,0000	2.180.500,01	100,0000 %	0,75016 %
022 SANTA CATARINA		534,0000	2.180.500,01	100,0000 %	0,75016 %
MR - CAMPOS DE LAGES		90,0000	367.500,00	16,8539 %	0,12643 %
05526 SAO JOAQUIM		90,0000	367.500,00	16,8539 %	0,12643 %
MR - JOACABA		444,0000	1.813.000,01	83,1461 %	0,62373 %
01015 FRAIBURGO		444,0000	1.813.000,01	83,1461 %	0,62373 %
146 MAMAO FORMOSA		1.935,9400	1.935.940,00	100,0000 %	2,71959 %
005 BAHIA		1.725,0000	1.725.000,00	89,1040 %	2,42326 %
MR - BARREIRAS		220,0000	220.000,00	11,3640 %	0,30905 %
00610 BARREIRAS		220,0000	220.000,00	11,3640 %	0,30905 %
MR - BOM JESUS DA LAPA		401,0000	401.000,00	20,7135 %	0,56332 %
01747 CARINHANHA		401,0000	401.000,00	20,7135 %	0,56332 %
MR - ILHEUS-ITABUNA		240,0000	240.000,00	12,3971 %	0,33715 %
00646 GANDU		240,0000	240.000,00	12,3971 %	0,33715 %
MR - PORTO SEGURO		428,0000	428.000,00	22,1081 %	0,60125 %
02020 PORTO SEGURO		190,0000	428.000,00	9,8144 %	0,26691 %
00389 TEIXEIRA DE FREITAS		238,0000	428.000,00	12,2938 %	0,33434 %
MR - SANTA MARIA DA VITORIA		436,0000	436.000,00	22,5214 %	0,61249 %
01744 SANTA MARIA DA VITORIA		436,0000	436.000,00	22,5214 %	0,61249 %
001 GOIAS		160,9400	160.940,00	8,3133 %	0,22609 %
MR - ANAPOLIS		14,0000	14.000,00	0,7232 %	0,01967 %
02437 ANAPOLIS		14,0000	14.000,00	0,7232 %	0,01967 %
MR - CERES		16,1000	16.100,00	0,8316 %	0,02262 %
05544 ITAPURANGA		10,1000	16.100,00	0,5217 %	0,01419 %



CENTRAIS DE ABASTECIMENTO DE GOIAS

Pagina.: 40

Emitido: 10/09/2020

Hora....: 11:46:21

Procedencia de Produto(s)

TODOS PRODUTOS....

Periodo : 01/06/2020 Ate 30/06/2020

* MR - Micro regioao

Sub.Grupo	UF	QUANTIDADE	VALOR	% PART	% PART
Produto		TONELADA	EM R\$	POR PRODUTO	POR SUB.GRUPPO
Estado					
Micro Regiao					
04-FRUTAS NACIONAIS-FN		26.007,9485	60.312.814,50		36,53568 %
146 MAMAO FORMOSA		1.935,9400	1.935.940,00	100,0000 %	2,71959 %
001 GOIAS		160,9400	160.940,00	8,3133 %	0,22609 %
MR - CERES		16,1000	16.100,00	0,8316 %	0,02262 %
02874 RIALMA		6,0000	16.100,00	0,3099 %	0,00843 %
MR - GOIANIA		129,0400	129.040,00	6,6655 %	0,18127 %
04308 BELA VISTA DE GOIAS		0,8400	129.040,00	0,0434 %	0,00118 %
00001 GOIANIA		1,3000	129.040,00	0,0672 %	0,00183 %
01355 HIDROLANDIA		6,3000	129.040,00	0,3254 %	0,00885 %
02297 TRINDADE		120,6000	129.040,00	6,2295 %	0,16942 %
MR - MEIA PONTE		1,8000	1.800,00	0,0930 %	0,00253 %
01376 PIRACANJUBA		1,8000	1.800,00	0,0930 %	0,00253 %
026 PERNAMBUCO		50,0000	50.000,00	2,5827 %	0,07024 %
MR - ARARIPINA		50,0000	50.000,00	2,5827 %	0,07024 %
00235 TRINDADE		50,0000	50.000,00	2,5827 %	0,07024 %
147 MAMAO HAVAI (GO)		882,8320	882.832,00	100,0000 %	1,24019 %
005 BAHIA		730,4000	730.400,00	82,7337 %	1,02606 %
MR - BARREIRAS		163,2000	163.200,00	18,4860 %	0,22926 %
00610 BARREIRAS		163,2000	163.200,00	18,4860 %	0,22926 %
MR - BOM JESUS DA LAPA		2,4000	2.400,00	0,2719 %	0,00337 %
01747 CARINHANHA		2,4000	2.400,00	0,2719 %	0,00337 %
MR - ILHEUS-ITABUNA		100,0000	100.000,00	11,3272 %	0,14048 %
00646 GANDU		100,0000	100.000,00	11,3272 %	0,14048 %
MR - PORTO SEGURO		202,4000	202.400,00	22,9262 %	0,28433 %
02020 PORTO SEGURO		98,4000	202.400,00	11,1459 %	0,13823 %
00389 TEIXEIRA DE FREITAS		104,0000	202.400,00	11,7803 %	0,14610 %
MR - SANTA MARIA DA VITORIA		262,4000	262.400,00	29,7225 %	0,36862 %
01744 SANTA MARIA DA VITORIA		262,4000	262.400,00	29,7225 %	0,36862 %
004 DISTRITO FEDERAL		0,9600	960,00	0,1087 %	0,00135 %
MR - BRASILIA		0,9600	960,00	0,1087 %	0,00135 %
04162 BRASILIA		0,9600	960,00	0,1087 %	0,00135 %
020 ESPIRITO SANTO		25,6000	25.600,00	2,8998 %	0,03596 %
MR - LINHARES		25,6000	25.600,00	2,8998 %	0,03596 %
02580 LINHARES		25,6000	25.600,00	2,8998 %	0,03596 %
001 GOIAS		97,8720	97.872,00	11,0861 %	0,13749 %
MR - ANAPOLIS		24,0000	24.000,00	2,7185 %	0,03371 %
02882 JARAGUA		24,0000	24.000,00	2,7185 %	0,03371 %
MR - CERES		0,8000	800,00	0,0906 %	0,00112 %
05544 ITAPURANGA		0,8000	800,00	0,0906 %	0,00112 %
MR - ENTORNO DE BRASILIA		9,0720	9.072,00	1,0276 %	0,01274 %
05094 CORUMBA DE GOIAS		9,0720	9.072,00	1,0276 %	0,01274 %
MR - GOIANIA		64,0000	64.000,00	7,2494 %	0,08991 %
04308 BELA VISTA DE GOIAS		2,0000	64.000,00	0,2265 %	0,00281 %
00001 GOIANIA		0,0640	64.000,00	0,0072 %	0,00009 %
01355 HIDROLANDIA		12,2800	64.000,00	1,3910 %	0,01725 %
05410 NEROPOLIS		10,4000	64.000,00	1,1780 %	0,01461 %



CENTRAIS DE ABASTECIMENTO DE GOIAS

Pagina.: 41

Emitido: 10/09/2020

Hora....: 11:46:21

Procedencia de Produto(s)

TODOS PRODUTOS....

Periodo : 01/06/2020 Ate 30/06/2020

* MR - Micro regioao

Sub.Grupo	UF	QUANTIDADE	VALOR	% PART	% PART
Produto		TONELADA	EM R\$	POR PRODUTO	POR SUB.GRUPAO
Estado					
Micro Regiao					
04-FRUTAS NACIONAIS-FN		26.007,9485	60.312.814,50		36,53568 %
147 MAMAO HAVAI (GO)		882,8320	882.832,00	100,0000 %	1,24019 %
001 GOIAS		97,8720	97.872,00	11,0861 %	0,13749 %
MR - GOIANIA		64,0000	64.000,00	7,2494 %	0,08991 %
02297 TRINDADE		39,2560	64.000,00	4,4466 %	0,05515 %
026 PERNAMBUCO		28,0000	28.000,00	3,1716 %	0,03933 %
MR - ARARIPINA		28,0000	28.000,00	3,1716 %	0,03933 %
00235 TRINDADE		28,0000	28.000,00	3,1716 %	0,03933 %
150 MANGA COQUINHO		0,0250	25,00	100,0000 %	0,00004 %
001 GOIAS		0,0250	25,00	100,0000 %	0,00004 %
MR - ANAPOLIS		0,0250	25,00	100,0000 %	0,00004 %
04300 INHUMAS		0,0250	25,00	100,0000 %	0,00004 %
314 MANGA PALMER		217,0200	889.179,16	100,0000 %	0,30487 %
005 BAHIA		91,9600	376.780,55	42,3740 %	0,12918 %
MR - BOM JESUS DA LAPA		24,5000	100.381,94	11,2893 %	0,03442 %
01747 CARINHANHA		24,5000	100.381,94	11,2893 %	0,03442 %
MR - LIVRAMENTO DO BRUMADO		67,4600	276.398,61	31,0847 %	0,09477 %
05161 LIVRAMENTO DE NOSSA SENHORA		67,4600	276.398,61	31,0847 %	0,09477 %
001 GOIAS		9,1600	37.530,56	4,2208 %	0,01287 %
MR - GOIANIA		9,1600	37.530,56	4,2208 %	0,01287 %
00001 GOIANIA		9,1600	37.530,56	4,2208 %	0,01287 %
002 MINAS GERAIS		1,9000	7.784,72	0,8755 %	0,00267 %
MR - POUSO ALEGRE		1,9000	7.784,72	0,8755 %	0,00267 %
00742 POUSO ALEGRE		1,9000	7.784,72	0,8755 %	0,00267 %
026 PERNAMBUCO		10,0000	40.972,22	4,6079 %	0,01405 %
MR - RECIFE		10,0000	40.972,22	4,6079 %	0,01405 %
00582 JABOATAO DOS GUARARAPES		10,0000	40.972,22	4,6079 %	0,01405 %
003 SAO PAULO		104,0000	426.111,11	47,9219 %	0,14610 %
MR - SAO JOSE DO RIO PRETO		104,0000	426.111,11	47,9219 %	0,14610 %
00070 CEDRAL		104,0000	426.111,11	47,9219 %	0,14610 %
159 MANGA TOMMYS (GO)		203,7000	765.006,67	100,0000 %	0,28616 %
005 BAHIA		30,0000	112.666,67	14,7275 %	0,04214 %
MR - BOM JESUS DA LAPA		30,0000	112.666,67	14,7275 %	0,04214 %
01747 CARINHANHA		30,0000	112.666,67	14,7275 %	0,04214 %
001 GOIAS		11,2000	42.062,22	5,4983 %	0,01573 %
MR - GOIANIA		11,2000	42.062,22	5,4983 %	0,01573 %
03128 GOIANAPOLIS		2,5000	42.062,22	1,2273 %	0,00351 %
00001 GOIANIA		8,7000	42.062,22	4,2710 %	0,01222 %
003 SAO PAULO		162,5000	610.277,78	79,7742 %	0,22828 %
MR - SAO JOSE DO RIO PRETO		162,5000	610.277,78	79,7742 %	0,22828 %
00070 CEDRAL		162,5000	610.277,78	79,7742 %	0,22828 %
161 MARACUJA AZEDO		587,1120	1.603.685,57	100,0000 %	0,82477 %



CENTRAIS DE ABASTECIMENTO DE GOIAS

Pagina.: 42

Emitido: 10/09/2020

Hora....: 11:46:21

Procedencia de Produto(s)

TODOS PRODUTOS....

Periodo : 01/06/2020 Ate 30/06/2020

* MR - Micro regioao

Sub.Grupo	UF	QUANTIDADE	VALOR	% PART	% PART
Produto					
Estado					
Micro Regiao		TONELADA	EM R\$	POR PRODUTO	POR SUB.GRUPPO
04-FRUTAS NACIONAIS-FN		26.007,9485	60.312.814,50		36,53568 %
161 MARACUJA AZEDO		587,1120	1.603.685,57	100,0000 %	0,82477 %
005 BAHIA		366,9120	1.002.213,34	62,4944 %	0,51543 %
MR - BARREIRAS		128,4000	350.722,22	21,8698 %	0,18037 %
00610 BARREIRAS		128,4000	350.722,22	21,8698 %	0,18037 %
MR - BOM JESUS DA LAPA		3,0000	8.194,44	0,5110 %	0,00421 %
01747 CARINHANHA		3,0000	8.194,44	0,5110 %	0,00421 %
MR - LIVRAMENTO DO BRUMADO		235,5120	643.296,67	40,1136 %	0,33084 %
00401 DOM BASILIO		9,6000	643.296,67	1,6351 %	0,01349 %
05161 LIVRAMENTO DE NOSSA SENHORA		225,9120	643.296,67	38,4785 %	0,31736 %
001 GOIAS		214,2000	585.083,34	36,4837 %	0,30091 %
MR - ANAPOLIS		77,8200	212.563,89	13,2547 %	0,10932 %
02437 ANAPOLIS		1,6800	212.563,89	0,2861 %	0,00236 %
04299 DAMOLANDIA		3,0600	212.563,89	0,5212 %	0,00430 %
04537 ITABERAI		2,5320	212.563,89	0,4313 %	0,00356 %
04301 ITAGUARU		0,6000	212.563,89	0,1022 %	0,00084 %
04539 NOVA VENEZA		0,6360	212.563,89	0,1083 %	0,00089 %
02883 OURO VERDE DE GOIAS		68,6280	212.563,89	11,6891 %	0,09641 %
04303 TAQUARAL DE GOIAS		0,6840	212.563,89	0,1165 %	0,00096 %
MR - ANICUNS		6,6480	18.158,89	1,1323 %	0,00934 %
04305 ANICUNS		2,4360	18.158,89	0,4149 %	0,00342 %
03126 NAZARIO		0,0600	18.158,89	0,0102 %	0,00008 %
01072 TURVANIA		4,1520	18.158,89	0,7072 %	0,00583 %
MR - CERES		100,8240	275.398,89	17,1729 %	0,14164 %
01058 CARMO DO RIO VERDE		8,9280	275.398,89	1,5207 %	0,01254 %
05544 ITAPURANGA		19,6560	275.398,89	3,3479 %	0,02761 %
02874 RIALMA		3,8400	275.398,89	0,6540 %	0,00539 %
05556 URUANA		68,4000	275.398,89	11,6502 %	0,09609 %
MR - GOIANIA		13,4040	36.612,78	2,2830 %	0,01883 %
03128 GOIANAPOLIS		5,7000	36.612,78	0,9709 %	0,00801 %
00001 GOIANIA		2,4480	36.612,78	0,4170 %	0,00344 %
03682 LEOPOLDO DE BULHOES		2,0400	36.612,78	0,3475 %	0,00287 %
05410 NEROPOLIS		1,9200	36.612,78	0,3270 %	0,00270 %
05089 SANTO ANTONIO DE GOIAS		1,0680	36.612,78	0,1819 %	0,00150 %
02728 TEREZOPOLIS DE GOIAS		0,2280	36.612,78	0,0388 %	0,00032 %
MR - MEIA PONTE		4,6200	12.619,44	0,7869 %	0,00649 %
02312 MAIRIPOTABA		3,0600	12.619,44	0,5212 %	0,00430 %
01376 PIRACANJUBA		1,5600	12.619,44	0,2657 %	0,00219 %
MR - PIRES DO RIO		8,2440	22.518,33	1,4042 %	0,01158 %
03703 ORIZONA		8,2440	22.518,33	1,4042 %	0,01158 %
MR - VALE DO RIO DOS BOIS		2,6400	7.211,11	0,4497 %	0,00371 %
04412 EDEIA		2,6400	7.211,11	0,4497 %	0,00371 %
026 PERNAMBUCO		6,0000	16.388,89	1,0220 %	0,00843 %
MR - ARARIPINA		6,0000	16.388,89	1,0220 %	0,00843 %
00235 TRINDADE		6,0000	16.388,89	1,0220 %	0,00843 %
163 MELANCIA		1.906,4520	2.383.065,00	100,0000 %	2,67816 %
001 GOIAS		1.604,5520	2.005.690,00	84,1643 %	2,25406 %
MR - ANAPOLIS		234,0000	292.500,00	12,2741 %	0,32872 %
04537 ITABERAI		17,0000	292.500,00	0,8917 %	0,02388 %
02882 JARAGUA		202,0000	292.500,00	10,5956 %	0,28377 %



CENTRAIS DE ABASTECIMENTO DE GOIAS

Pagina.: 43

Emitido: 10/09/2020

Hora....: 11:46:21

Procedencia de Produto(s)

TODOS PRODUTOS....

Periodo : 01/06/2020 Ate 30/06/2020

* MR - Micro regioao

Sub.Grupo	UF	QUANTIDADE	VALOR	% PART	% PART
Produto		TONELADA	EM R\$	POR PRODUTO	POR SUB.GRUPPO
Estado					
Micro Regiao					
04-FRUTAS NACIONAIS-FN		26.007,9485	60.312.814,50		36,53568 %
163 MELANCIA		1.906,4520	2.383.065,00	100,0000 %	2,67816 %
001 GOIAS		1.604,5520	2.005.690,00	84,1643 %	2,25406 %
MR - ANAPOLIS		234,0000	292.500,00	12,2741 %	0,32872 %
02883 OURO VERDE DE GOIAS		15,0000	292.500,00	0,7868 %	0,02107 %
MR - CERES		1.009,3220	1.261.652,50	52,9424 %	1,41788 %
05545 NOVA GLORIA		35,0000	1.261.652,50	1,8359 %	0,04917 %
04290 RIANAPOLIS		42,0000	1.261.652,50	2,2030 %	0,05900 %
02428 SAO LUIZ DO NORTE		14,4000	1.261.652,50	0,7553 %	0,02023 %
05556 URUANA		917,9220	1.261.652,50	48,1482 %	1,28949 %
MR - GOIANIA		149,7600	187.200,00	7,8554 %	0,21038 %
03127 BONFINOPOLIS		0,5560	187.200,00	0,0292 %	0,00078 %
00001 GOIANIA		121,2040	187.200,00	6,3576 %	0,17027 %
01355 HIDROLANDIA		14,0000	187.200,00	0,7343 %	0,01967 %
03682 LEOPOLDO DE BULHOES		14,0000	187.200,00	0,7343 %	0,01967 %
MR - MEIA PONTE		49,0000	61.250,00	2,5702 %	0,06883 %
04147 MORRINHOS		14,0000	61.250,00	0,7343 %	0,01967 %
00942 PONTALINA		35,0000	61.250,00	1,8359 %	0,04917 %
MR - PORANGATU		16,3200	20.400,00	0,8560 %	0,02293 %
02870 SANTA TEREZINHA DE GOIAS		16,3200	20.400,00	0,8560 %	0,02293 %
MR - RIO VERMELHO		33,0000	41.250,00	1,7310 %	0,04636 %
01481 SANTA FE DE GOIAS		33,0000	41.250,00	1,7310 %	0,04636 %
MR - SAO MIGUEL DO ARAGUAIA		112,4000	140.500,00	5,8958 %	0,15790 %
01044 NOVA CRIXAS		2,2000	140.500,00	0,1154 %	0,00309 %
02410 NOVO PLANALTO		38,7500	140.500,00	2,0326 %	0,05444 %
04275 SAO MIGUEL DO ARAGUAIA		71,4500	140.500,00	3,7478 %	0,10037 %
MR - SUDOESTE DE GOIAS		0,7500	937,50	0,0393 %	0,00105 %
02307 RIO VERDE		0,7500	937,50	0,0393 %	0,00105 %
008 TOCANTINS		301,9000	377.375,00	15,8357 %	0,42411 %
MR - MIRACEMA DO TOCANTINS		301,9000	377.375,00	15,8357 %	0,42411 %
02988 MIRACEMA DO TOCANTINS		88,0000	377.375,00	4,6159 %	0,12362 %
01592 MIRANORTE		213,9000	377.375,00	11,2198 %	0,30048 %
372 MELANCIA BABY		35,0000	186.666,67	100,0000 %	0,04917 %
003 SAO PAULO		35,0000	186.666,67	100,0000 %	0,04917 %
MR - SAO PAULO		35,0000	186.666,67	100,0000 %	0,04917 %
05050 SAO PAULO		35,0000	186.666,67	100,0000 %	0,04917 %
352 MELAO AMARELO COMUM		315,6440	931.505,78	100,0000 %	0,44341 %
001 GOIAS		70,9940	209.512,37	22,4918 %	0,09973 %
MR - ANAPOLIS		8,4000	24.789,47	2,6612 %	0,01180 %
04302 PETROLINA DE GOIAS		8,4000	24.789,47	2,6612 %	0,01180 %
MR - GOIANIA		62,5940	184.722,89	19,8306 %	0,08793 %
00001 GOIANIA		62,5940	184.722,89	19,8306 %	0,08793 %
002 MINAS GERAIS		3,3040	9.750,53	1,0467 %	0,00464 %
MR - POUSO ALEGRE		3,3040	9.750,53	1,0467 %	0,00464 %
00742 POUSO ALEGRE		3,3040	9.750,53	1,0467 %	0,00464 %
026 PERNAMBUCO		229,6000	677.578,94	72,7402 %	0,32254 %



CENTRAIS DE ABASTECIMENTO DE GOIAS

Pagina.: 44

Emitido: 10/09/2020

Hora....: 11:46:21

Procedencia de Produto(s)

TODOS PRODUTOS....

Periodo : 01/06/2020 Ate 30/06/2020

* MR - Micro regioao

Sub.Grupo	UF	QUANTIDADE	VALOR	% PART	% PART
Produto					
Estado		TONELADA	EM R\$	POR PRODUTO	POR SUB.GRUPAO
Micro Regiao					
04-FRUTAS NACIONAIS-FN		26.007,9485	60.312.814,50		36,53568 %
352 MELAO AMARELO COMUM		315,6440	931.505,78	100,0000 %	0,44341 %
026 PERNAMBUCO		229,6000	677.578,94	72,7402 %	0,32254 %
MR - PETROLINA		229,6000	677.578,94	72,7402 %	0,32254 %
03328 PETROLINA		229,6000	677.578,94	72,7402 %	0,32254 %
007 RIO GRANDE DO SUL		11,2000	33.052,63	3,5483 %	0,01573 %
MR - VACARIA		11,2000	33.052,63	3,5483 %	0,01573 %
03783 VACARIA		11,2000	33.052,63	3,5483 %	0,01573 %
003 SAO PAULO		0,5460	1.611,32	0,1730 %	0,00077 %
MR - SAO PAULO		0,5460	1.611,32	0,1730 %	0,00077 %
05050 SAO PAULO		0,5460	1.611,32	0,1730 %	0,00077 %
347 MELAO DELICIA		159,6000	159.600,00	100,0000 %	0,22420 %
026 PERNAMBUCO		159,6000	159.600,00	100,0000 %	0,22420 %
MR - PETROLINA		159,6000	159.600,00	100,0000 %	0,22420 %
03328 PETROLINA		159,6000	159.600,00	100,0000 %	0,22420 %
165 MELAO GALIA		181,7480	843.830,00	100,0000 %	0,25532 %
001 GOIAS		19,3480	89.830,00	10,6455 %	0,02718 %
MR - GOIANIA		19,3480	89.830,00	10,6455 %	0,02718 %
00001 GOIANIA		19,3480	89.830,00	10,6455 %	0,02718 %
026 PERNAMBUCO		161,7000	750.750,00	88,9693 %	0,22715 %
MR - PETROLINA		161,7000	750.750,00	88,9693 %	0,22715 %
03328 PETROLINA		161,7000	750.750,00	88,9693 %	0,22715 %
003 SAO PAULO		0,7000	3.250,00	0,3851 %	0,00098 %
MR - SAO PAULO		0,7000	3.250,00	0,3851 %	0,00098 %
05050 SAO PAULO		0,7000	3.250,00	0,3851 %	0,00098 %
350 MELAO MELICIA		104,1600	334.800,00	100,0000 %	0,14632 %
026 PERNAMBUCO		104,1600	334.800,00	100,0000 %	0,14632 %
MR - PETROLINA		104,1600	334.800,00	100,0000 %	0,14632 %
03328 PETROLINA		104,1600	334.800,00	100,0000 %	0,14632 %
265 MELAO ORANGE		30,5000	384.638,89	100,0000 %	0,04285 %
026 PERNAMBUCO		30,5000	384.638,89	100,0000 %	0,04285 %
MR - PETROLINA		30,5000	384.638,89	100,0000 %	0,04285 %
03328 PETROLINA		30,5000	384.638,89	100,0000 %	0,04285 %
349 MELAO PELE DE SAPO		136,3600	811.666,66	100,0000 %	0,19156 %
009 CEARA		49,0000	291.666,67	35,9343 %	0,06883 %
MR - LITORAL DE CAMOCIM E ACARAU		49,0000	291.666,67	35,9343 %	0,06883 %
00206 MORRINHOS		49,0000	291.666,67	35,9343 %	0,06883 %
026 PERNAMBUCO		87,3600	520.000,00	64,0657 %	0,12272 %
MR - PETROLINA		87,3600	520.000,00	64,0657 %	0,12272 %
03328 PETROLINA		87,3600	520.000,00	64,0657 %	0,12272 %
348 MELAO PRINCE		77,0000	77.000,00	100,0000 %	0,10817 %



CENTRAIS DE ABASTECIMENTO DE GOIAS

Pagina.: 45

Emitido: 10/09/2020

Hora....: 11:46:21

Procedencia de Produto(s)

TODOS PRODUTOS....

Periodo : 01/06/2020 Ate 30/06/2020

* MR - Micro regioao

Sub.Grupo	UF	QUANTIDADE	VALOR	% PART	% PART
Produto		TONELADA	EM R\$	POR PRODUTO	POR SUB.GRUPPO
Estado					
Micro Regiao					
04-FRUTAS NACIONAIS-FN		26.007,9485	60.312.814,50		36,53568 %
348 MELAO PRINCE		77,0000	77.000,00	100,0000 %	0,10817 %
026 PERNAMBUCO		77,0000	77.000,00	100,0000 %	0,10817 %
MR - PETROLINA		77,0000	77.000,00	100,0000 %	0,10817 %
03328 PETROLINA		77,0000	77.000,00	100,0000 %	0,10817 %
351 MELAO REI		120,3020	625.379,45	100,0000 %	0,16900 %
001 GOIAS		30,7020	159.601,67	25,5208 %	0,04313 %
MR - GOIANIA		30,7020	159.601,67	25,5208 %	0,04313 %
00001 GOIANIA		30,7020	159.601,67	25,5208 %	0,04313 %
026 PERNAMBUCO		89,6000	465.777,78	74,4792 %	0,12587 %
MR - PETROLINA		89,6000	465.777,78	74,4792 %	0,12587 %
03328 PETROLINA		89,6000	465.777,78	74,4792 %	0,12587 %
166 MORANGO		33,0870	526.941,11	100,0000 %	0,04648 %
004 DISTRITO FEDERAL		1,3500	21.500,00	4,0802 %	0,00190 %
MR - BRASILIA		1,3500	21.500,00	4,0802 %	0,00190 %
04162 BRASILIA		1,3500	21.500,00	4,0802 %	0,00190 %
001 GOIAS		6,4755	103.128,33	19,5711 %	0,00910 %
MR - ANAPOLIS		3,0915	49.235,00	9,3435 %	0,00434 %
02437 ANAPOLIS		3,0915	49.235,00	9,3435 %	0,00434 %
MR - GOIANIA		2,5500	40.611,11	7,7070 %	0,00358 %
00001 GOIANIA		2,5500	40.611,11	7,7070 %	0,00358 %
MR - VALE DO RIO DOS BOIS		0,8340	13.282,22	2,5206 %	0,00117 %
03702 PALMEIRAS DE GOIAS		0,8340	13.282,22	2,5206 %	0,00117 %
002 MINAS GERAIS		19,2615	306.757,22	58,2147 %	0,02706 %
MR - POUSO ALEGRE		19,2615	306.757,22	58,2147 %	0,02706 %
04921 ESPIRITO SANTO DO DOURADO		15,1545	306.757,22	45,8020 %	0,02129 %
00742 POUSO ALEGRE		4,1070	306.757,22	12,4127 %	0,00577 %
003 SAO PAULO		6,0000	95.555,56	18,1340 %	0,00843 %
MR - SAO PAULO		6,0000	95.555,56	18,1340 %	0,00843 %
05050 SAO PAULO		6,0000	95.555,56	18,1340 %	0,00843 %
170 PERA NACIONAL		581,5600	2.108.155,00	100,0000 %	0,81697 %
001 GOIAS		44,3800	160.877,50	7,6312 %	0,06234 %
MR - GOIANIA		44,3800	160.877,50	7,6312 %	0,06234 %
00001 GOIANIA		44,3800	160.877,50	7,6312 %	0,06234 %
002 MINAS GERAIS		0,0800	290,00	0,0138 %	0,00011 %
MR - POUSO ALEGRE		0,0800	290,00	0,0138 %	0,00011 %
00742 POUSO ALEGRE		0,0800	290,00	0,0138 %	0,00011 %
023 PARANA		130,0000	471.250,00	22,3537 %	0,18262 %
MR - MARINGA		130,0000	471.250,00	22,3537 %	0,18262 %
00912 MARIALVA		130,0000	471.250,00	22,3537 %	0,18262 %
022 SANTA CATARINA		406,0000	1.471.750,00	69,8122 %	0,57034 %
MR - CAMPOS DE LAGES		242,0000	877.250,00	41,6122 %	0,33996 %



CENTRAIS DE ABASTECIMENTO DE GOIAS

Pagina.: 46

Emitido: 10/09/2020

Hora....: 11:46:21

Procedencia de Produto(s)

TODOS PRODUTOS....

Periodo : 01/06/2020 Ate 30/06/2020

* MR - Micro regioao

Sub.Grupo	UF	QUANTIDADE	VALOR	% PART	% PART
Produto		TONELADA	EM R\$	POR PRODUTO	POR SUB.GRUPPO
Estado					
Micro Regiao					
04-FRUTAS NACIONAIS-FN		26.007,9485	60.312.814,50		36,53568 %
170 PERA NACIONAL		581,5600	2.108.155,00	100,0000 %	0,81697 %
022 SANTA CATARINA		406,0000	1.471.750,00	69,8122 %	0,57034 %
MR - CAMPOS DE LAGES		242,0000	877.250,00	41,6122 %	0,33996 %
05526 SAO JOAQUIM		242,0000	877.250,00	41,6122 %	0,33996 %
MR - JOACABA		164,0000	594.500,00	28,2000 %	0,23039 %
01015 FRAIBURGO		164,0000	594.500,00	28,2000 %	0,23039 %
003 SAO PAULO		1,1000	3.987,50	0,1891 %	0,00155 %
MR - SAO PAULO		1,1000	3.987,50	0,1891 %	0,00155 %
05050 SAO PAULO		1,1000	3.987,50	0,1891 %	0,00155 %
172 PINHA		0,8580	13.108,33	100,0000 %	0,00121 %
001 GOIAS		0,8580	13.108,33	100,0000 %	0,00121 %
MR - GOIANIA		0,3900	5.958,33	45,4545 %	0,00055 %
03128 GOIANAPOLIS		0,0900	5.958,33	10,4895 %	0,00013 %
00001 GOIANIA		0,3000	5.958,33	34,9650 %	0,00042 %
MR - VALE DO RIO DOS BOIS		0,4680	7.150,00	54,5455 %	0,00066 %
03701 INDIARA		0,4680	7.150,00	54,5455 %	0,00066 %
173 PINHAO		37,8000	490.000,00	100,0000 %	0,05310 %
023 PARANA		37,8000	490.000,00	100,0000 %	0,05310 %
MR - MARINGA		37,8000	490.000,00	100,0000 %	0,05310 %
00912 MARIALVA		37,8000	490.000,00	100,0000 %	0,05310 %
363 PITAYA VERMELHA NACIONAL		0,3600	17.800,00	100,0000 %	0,00051 %
001 GOIAS		0,3600	17.800,00	100,0000 %	0,00051 %
MR - GOIANIA		0,3600	17.800,00	100,0000 %	0,00051 %
01355 HIDROLANDIA		0,3600	17.800,00	100,0000 %	0,00051 %
174 ROMA		0,0920	2.095,56	100,0000 %	0,00013 %
003 SAO PAULO		0,0920	2.095,56	100,0000 %	0,00013 %
MR - PIEDADE		0,0920	2.095,56	100,0000 %	0,00013 %
03634 SAO MIGUEL ARCANJO		0,0920	2.095,56	100,0000 %	0,00013 %
175 SERIGUELA		6,7600	6.760,00	100,0000 %	0,00950 %
003 SAO PAULO		6,7600	6.760,00	100,0000 %	0,00950 %
MR - NOVO HORIZONTE		6,7600	6.760,00	100,0000 %	0,00950 %
01270 URUPES		6,7600	6.760,00	100,0000 %	0,00950 %
178 TANGERINA PONKAM		1.648,5920	2.289.711,14	100,0000 %	2,31592 %
001 GOIAS		1.648,5920	2.289.711,14	100,0000 %	2,31592 %
MR - ANAPOLIS		332,2660	461.480,56	20,1545 %	0,46676 %
02438 CAMPO LIMPO DE GOIAS		2,2000	461.480,56	0,1334 %	0,00309 %
01496 CATURAI		99,0000	461.480,56	6,0051 %	0,13907 %
04299 DAMOLANDIA		7,7000	461.480,56	0,4671 %	0,01082 %
04538 ITAUCU		17,4460	461.480,56	1,0582 %	0,02451 %
02883 OURO VERDE DE GOIAS		205,9200	461.480,56	12,4907 %	0,28927 %
MR - ANICUNS		0,1540	213,89	0,0093 %	0,00022 %
01502 SANTA BARBARA DE GOIAS		0,1540	213,89	0,0093 %	0,00022 %



CENTRAIS DE ABASTECIMENTO DE GOIAS

Pagina.: 47

Emitido: 10/09/2020

Hora....: 11:46:21

Procedencia de Produto(s)

TODOS PRODUTOS....

Periodo : 01/06/2020 Ate 30/06/2020

* MR - Micro regioao

Sub.Grupo		QUANTIDADE	VALOR	% PART	% PART
Produto	UF	TONELADA	EM R\$	POR PRODUTO	POR SUB.GRUPAO
Estado					
Micro Regiao					
04-FRUTAS NACIONAIS-FN		26.007,9485	60.312.814,50		36,53568 %
178 TANGERINA POKKAM		1.648,5920	2.289.711,14	100,0000 %	2,31592 %
001 GOIAS		1.648,5920	2.289.711,14	100,0000 %	2,31592 %
MR - ENTORNO DE BRASILIA		0,1980	275,00	0,0120 %	0,00028 %
05092 ABADIANIA		0,1980	275,00	0,0120 %	0,00028 %
MR - GOIANIA		1.175,1740	1.632.186,13	71,2835 %	1,65087 %
03128 GOIANAPOLIS		465,7400	1.632.186,13	28,2508 %	0,65427 %
00001 GOIANIA		18,6560	1.632.186,13	1,1316 %	0,02621 %
01355 HIDROLANDIA		17,7320	1.632.186,13	1,0756 %	0,02491 %
05410 NEROPOLIS		319,0220	1.632.186,13	19,3512 %	0,44816 %
03688 SENADOR CANEDO		132,0000	1.632.186,13	8,0068 %	0,18543 %
02728 TEREZOPOLIS DE GOIAS		222,0240	1.632.186,13	13,4675 %	0,31190 %
MR - MEIA PONTE		46,2000	64.166,67	2,8024 %	0,06490 %
00942 PONTALINA		46,2000	64.166,67	2,8024 %	0,06490 %
MR - PIRES DO RIO		94,6000	131.388,89	5,7382 %	0,13289 %
04416 GAMELEIRA DE GOIAS		2,2000	131.388,89	0,1334 %	0,00309 %
01377 SAO MIGUEL DO PASSA QUATRO		92,4000	131.388,89	5,6048 %	0,12980 %
371 TANGERINA VERONA		32,0000	240.000,00	100,0000 %	0,04495 %
003 SAO PAULO		32,0000	240.000,00	100,0000 %	0,04495 %
MR - SAO PAULO		32,0000	240.000,00	100,0000 %	0,04495 %
05050 SAO PAULO		32,0000	240.000,00	100,0000 %	0,04495 %
318 UVA BENITAKA		56,0480	560.480,00	100,0000 %	0,07874 %
001 GOIAS		34,5280	345.280,00	61,6043 %	0,04850 %
MR - GOIANIA		34,5280	345.280,00	61,6043 %	0,04850 %
00001 GOIANIA		34,5280	345.280,00	61,6043 %	0,04850 %
002 MINAS GERAIS		0,6000	6.000,00	1,0705 %	0,00084 %
MR - POUSO ALEGRE		0,6000	6.000,00	1,0705 %	0,00084 %
00742 POUSO ALEGRE		0,6000	6.000,00	1,0705 %	0,00084 %
023 PARANA		20,2400	202.400,00	36,1119 %	0,02843 %
MR - APUCARANA		20,0000	200.000,00	35,6837 %	0,02810 %
00914 JANDAIA DO SUL		20,0000	200.000,00	35,6837 %	0,02810 %
MR - MARINGA		0,2400	2.400,00	0,4282 %	0,00034 %
00912 MARIALVA		0,2400	2.400,00	0,4282 %	0,00034 %
026 PERNAMBUCO		0,1200	1.200,00	0,2141 %	0,00017 %
MR - PETROLINA		0,1200	1.200,00	0,2141 %	0,00017 %
03328 PETROLINA		0,1200	1.200,00	0,2141 %	0,00017 %
003 SAO PAULO		0,5600	5.600,00	0,9991 %	0,00079 %
MR - SAO PAULO		0,5600	5.600,00	0,9991 %	0,00079 %
05050 SAO PAULO		0,5600	5.600,00	0,9991 %	0,00079 %
320 UVA ISABEL		3,2800	3.280,00	100,0000 %	0,00461 %
001 GOIAS		0,7200	720,00	21,9512 %	0,00101 %
MR - GOIANIA		0,7200	720,00	21,9512 %	0,00101 %
00001 GOIANIA		0,7200	720,00	21,9512 %	0,00101 %
002 MINAS GERAIS		2,5600	2.560,00	78,0488 %	0,00360 %



CENTRAIS DE ABASTECIMENTO DE GOIAS

Pagina.: 48

Emitido: 10/09/2020

Hora....: 11:46:21

Procedencia de Produto(s)

TODOS PRODUTOS....

Periodo : 01/06/2020 Ate 30/06/2020

* MR - Micro regioao

Sub.Grupo	UF	QUANTIDADE	VALOR	% PART	% PART
Produto		TONELADA	EM R\$	POR PRODUTO	POR SUB.GRUPPO
Estado					
Micro Regiao					
04-FRUTAS NACIONAIS-FN		26.007,9485	60.312.814,50		36,53568 %
320 UVA ISABEL		3,2800	3.280,00	100,0000 %	0,00461 %
002 MINAS GERAIS		2,5600	2.560,00	78,0488 %	0,00360 %
MR - POUSO ALEGRE		2,5600	2.560,00	78,0488 %	0,00360 %
00742 POUSO ALEGRE		2,5600	2.560,00	78,0488 %	0,00360 %
179 UVA ITALIA		26,9680	252.825,00	100,0000 %	0,03788 %
001 GOIAS		22,4160	210.150,00	83,1207 %	0,03149 %
MR - GOIANIA		22,4160	210.150,00	83,1207 %	0,03149 %
00001 GOIANIA		22,4160	210.150,00	83,1207 %	0,03149 %
023 PARANA		4,0000	37.500,00	14,8324 %	0,00562 %
MR - APUCARANA		4,0000	37.500,00	14,8324 %	0,00562 %
00914 JANDAIA DO SUL		4,0000	37.500,00	14,8324 %	0,00562 %
003 SAO PAULO		0,5520	5.175,00	2,0469 %	0,00078 %
MR - SAO PAULO		0,5520	5.175,00	2,0469 %	0,00078 %
05050 SAO PAULO		0,5520	5.175,00	2,0469 %	0,00078 %
181 UVA NIAGARA CX 5,500 KG		47,4925	455.736,11	100,0000 %	0,06672 %
001 GOIAS		0,7425	7.125,00	1,5634 %	0,00104 %
MR - ENTORNO DE BRASILIA		0,1375	1.319,44	0,2895 %	0,00019 %
05415 PIRENOPOLIS		0,1375	1.319,44	0,2895 %	0,00019 %
MR - GOIANIA		0,6050	5.805,56	1,2739 %	0,00085 %
00001 GOIANIA		0,6050	5.805,56	1,2739 %	0,00085 %
003 SAO PAULO		46,7500	448.611,11	98,4366 %	0,06567 %
MR - JALES		46,7500	448.611,11	98,4366 %	0,06567 %
05284 JALES		46,7500	448.611,11	98,4366 %	0,06567 %
184 UVA PASSAS		4,1600	4.160,00	100,0000 %	0,00584 %
001 GOIAS		4,1600	4.160,00	100,0000 %	0,00584 %
MR - GOIANIA		4,1600	4.160,00	100,0000 %	0,00584 %
00001 GOIANIA		4,1600	4.160,00	100,0000 %	0,00584 %
183 UVA RUBI		1,7600	1.760,00	100,0000 %	0,00247 %
001 GOIAS		1,7600	1.760,00	100,0000 %	0,00247 %
MR - GOIANIA		1,7600	1.760,00	100,0000 %	0,00247 %
00001 GOIANIA		1,7600	1.760,00	100,0000 %	0,00247 %
411 UVA VITÓRIA		4,3040	4.304,00	100,0000 %	0,00605 %
001 GOIAS		4,3040	4.304,00	100,0000 %	0,00605 %
MR - GOIANIA		4,3040	4.304,00	100,0000 %	0,00605 %
00001 GOIANIA		4,3040	4.304,00	100,0000 %	0,00605 %
05-FRUTAS IMPORTADAS-FI		270,1960	2.368.756,00		0,37957 %
186 AMEIXA ARGENTINA		36,1200	541.800,00	100,0000 %	0,05074 %
001 GOIAS		1,1200	16.800,00	3,1008 %	0,00157 %
MR - GOIANIA		1,1200	16.800,00	3,1008 %	0,00157 %
00001 GOIANIA		1,1200	16.800,00	3,1008 %	0,00157 %



CENTRAIS DE ABASTECIMENTO DE GOIAS

Pagina.: 49

Emitido: 10/09/2020

Hora....: 11:46:21

Procedencia de Produto(s)

TODOS PRODUTOS....

Periodo : 01/06/2020 Ate 30/06/2020

* MR - Micro regioao

Sub.Grupo	UF	QUANTIDADE	VALOR	% PART	% PART
Produto		TONELADA	EM R\$	POR PRODUTO	POR SUB.GRUPPO
Estado					
Micro Regiao					
05-FRUTAS IMPORTADAS-FI		270,1960	2.368.756,00		0,37957 %
186 AMEIXA ARGENTINA		36,1200	541.800,00	100,0000 %	0,05074 %
003 SAO PAULO		35,0000	525.000,00	96,8992 %	0,04917 %
MR - SAO PAULO		35,0000	525.000,00	96,8992 %	0,04917 %
05050 SAO PAULO		35,0000	525.000,00	96,8992 %	0,04917 %
190 DAMASCO		2,1000	399.000,00	100,0000 %	0,00295 %
003 SAO PAULO		2,1000	399.000,00	100,0000 %	0,00295 %
MR - SAO PAULO		2,1000	399.000,00	100,0000 %	0,00295 %
05050 SAO PAULO		2,1000	399.000,00	100,0000 %	0,00295 %
191 KIWI CHILENO		42,8600	685.760,00	100,0000 %	0,06021 %
001 GOIAS		2,8600	45.760,00	6,6729 %	0,00402 %
MR - GOIANIA		2,8600	45.760,00	6,6729 %	0,00402 %
00001 GOIANIA		2,8600	45.760,00	6,6729 %	0,00402 %
003 SAO PAULO		40,0000	640.000,00	93,3271 %	0,05619 %
MR - SAO PAULO		40,0000	640.000,00	93,3271 %	0,05619 %
05050 SAO PAULO		40,0000	640.000,00	93,3271 %	0,05619 %
194 MACA ARGENTINA		65,1200	537.240,00	100,0000 %	0,09148 %
003 SAO PAULO		65,1200	537.240,00	100,0000 %	0,09148 %
MR - SAO PAULO		65,1200	537.240,00	100,0000 %	0,09148 %
05050 SAO PAULO		65,1200	537.240,00	100,0000 %	0,09148 %
195 MACA CHILENA		4,5360	4.536,00	100,0000 %	0,00637 %
001 GOIAS		4,5360	4.536,00	100,0000 %	0,00637 %
MR - GOIANIA		4,5360	4.536,00	100,0000 %	0,00637 %
00001 GOIANIA		4,5360	4.536,00	100,0000 %	0,00637 %
400 PERA D'ANJOU		47,4600	47.460,00	100,0000 %	0,06667 %
001 GOIAS		5,4600	5.460,00	11,5044 %	0,00767 %
MR - GOIANIA		5,4600	5.460,00	11,5044 %	0,00767 %
00001 GOIANIA		5,4600	5.460,00	11,5044 %	0,00767 %
003 SAO PAULO		42,0000	42.000,00	88,4956 %	0,05900 %
MR - SAO PAULO		42,0000	42.000,00	88,4956 %	0,05900 %
05050 SAO PAULO		42,0000	42.000,00	88,4956 %	0,05900 %
202 PERA PORTUGUESA		7,3600	88.320,00	100,0000 %	0,01034 %
001 GOIAS		7,3600	88.320,00	100,0000 %	0,01034 %
MR - GOIANIA		7,3600	88.320,00	100,0000 %	0,01034 %
00001 GOIANIA		7,3600	88.320,00	100,0000 %	0,01034 %
401 PERA WILLIAM		33,0400	33.040,00	100,0000 %	0,04641 %
001 GOIAS		33,0400	33.040,00	100,0000 %	0,04641 %
MR - GOIANIA		33,0400	33.040,00	100,0000 %	0,04641 %
00001 GOIANIA		33,0400	33.040,00	100,0000 %	0,04641 %
208 UVA ARGENTINA		2,8160	2.816,00	100,0000 %	0,00396 %



CENTRAIS DE ABASTECIMENTO DE GOIAS

Pagina.: 50

Emitido: 10/09/2020

Hora....: 11:46:21

Procedencia de Produto(s)

TODOS PRODUTOS....

Periodo : 01/06/2020 Ate 30/06/2020

* MR - Micro regioao

Sub.Grupo	UF	QUANTIDADE	VALOR	% PART	% PART
Produto		TONELADA	EM R\$	POR PRODUTO	POR SUB.GRUPPO
Estado					
Micro Regiao					
05-FRUTAS IMPORTADAS-FI		270,1960	2.368.756,00		0,37957 %
208 UVA ARGENTINA		2,8160	2.816,00	100,0000 %	0,00396 %
001 GOIAS		2,8160	2.816,00	100,0000 %	0,00396 %
MR - GOIANIA		2,8160	2.816,00	100,0000 %	0,00396 %
00001 GOIANIA		2,8160	2.816,00	100,0000 %	0,00396 %
280 UVA RED GLOB-ARGENTINA		10,0160	10.016,00	100,0000 %	0,01407 %
001 GOIAS		10,0160	10.016,00	100,0000 %	0,01407 %
MR - GOIANIA		10,0160	10.016,00	100,0000 %	0,01407 %
00001 GOIANIA		10,0160	10.016,00	100,0000 %	0,01407 %
279 UVA THOMPSON-CHILENA		18,7680	18.768,00	100,0000 %	0,02637 %
001 GOIAS		18,7680	18.768,00	100,0000 %	0,02637 %
MR - GOIANIA		18,7680	18.768,00	100,0000 %	0,02637 %
00001 GOIANIA		18,7680	18.768,00	100,0000 %	0,02637 %
06-AVES E OVOS-AO		883,1076	3.973.067,59		1,24058 %
216 OVO BRANCO EXTRA		492,5000	2.193.266,66	100,0000 %	0,69186 %
001 GOIAS		492,5000	2.193.266,66	100,0000 %	0,69186 %
MR - ANAPOLIS		416,2500	1.853.699,99	84,5178 %	0,58474 %
04300 INHUMAS		416,2500	1.853.699,99	84,5178 %	0,58474 %
MR - GOIANIA		76,2500	339.566,67	15,4822 %	0,10712 %
04308 BELA VISTA DE GOIAS		40,0000	339.566,67	8,1218 %	0,05619 %
03682 LEOPOLDO DE BULHOES		36,2500	339.566,67	7,3604 %	0,05092 %
217 OVO BRANCO GRANDE		75,2100	354.250,00	100,0000 %	0,10565 %
001 GOIAS		75,2100	354.250,00	100,0000 %	0,10565 %
MR - GOIANIA		75,2100	354.250,00	100,0000 %	0,10565 %
04308 BELA VISTA DE GOIAS		35,6500	354.250,00	47,4006 %	0,05008 %
03682 LEOPOLDO DE BULHOES		39,5600	354.250,00	52,5994 %	0,05557 %
218 OVO BRANCO MEDIO		56,6000	294.320,00	100,0000 %	0,07951 %
001 GOIAS		56,6000	294.320,00	100,0000 %	0,07951 %
MR - GOIANIA		56,6000	294.320,00	100,0000 %	0,07951 %
04308 BELA VISTA DE GOIAS		19,0000	294.320,00	33,5689 %	0,02669 %
03682 LEOPOLDO DE BULHOES		37,6000	294.320,00	66,4311 %	0,05282 %
219 OVO BRANCO PEQUENO		40,0000	194.000,00	100,0000 %	0,05619 %
001 GOIAS		40,0000	194.000,00	100,0000 %	0,05619 %
MR - GOIANIA		40,0000	194.000,00	100,0000 %	0,05619 %
04308 BELA VISTA DE GOIAS		40,0000	194.000,00	100,0000 %	0,05619 %
221 OVO CAIPIRA		0,0176	17,60	100,0000 %	0,00002 %
001 GOIAS		0,0176	17,60	100,0000 %	0,00002 %
MR - GOIANIA		0,0176	17,60	100,0000 %	0,00002 %
04308 BELA VISTA DE GOIAS		0,0176	17,60	100,0000 %	0,00002 %
222 OVO CODORNA		52,8000	52.800,00	100,0000 %	0,07417 %
001 GOIAS		52,8000	52.800,00	100,0000 %	0,07417 %



CENTRAIS DE ABASTECIMENTO DE GOIAS

Pagina.: 51

Emitido: 10/09/2020

Hora....: 11:46:21

Procedencia de Produto(s)

TODOS PRODUTOS....

Periodo : 01/06/2020 Ate 30/06/2020

* MR - Micro regioao

Sub.Grupo	UF	QUANTIDADE	VALOR	% PART	% PART
Produto		TONELADA	EM R\$	POR PRODUTO	POR SUB.GRUPPO
Estado					
Micro Regiao					
06-AVES E OVOS-AO		883,1076	3.973.067,59		1,24058 %
222 OVO CODORNA		52,8000	52.800,00	100,0000 %	0,07417 %
001 GOIAS		52,8000	52.800,00	100,0000 %	0,07417 %
MR - GOIANIA		52,8000	52.800,00	100,0000 %	0,07417 %
04308 BELA VISTA DE GOIAS		24,0000	52.800,00	45,4545 %	0,03371 %
03682 LEOPOLDO DE BULHOES		28,8000	52.800,00	54,5455 %	0,04046 %
224 OVO VERMELHO EXTRA		69,0000	362.480,00	100,0000 %	0,09693 %
001 GOIAS		69,0000	362.480,00	100,0000 %	0,09693 %
MR - GOIANIA		69,0000	362.480,00	100,0000 %	0,09693 %
04308 BELA VISTA DE GOIAS		38,7500	362.480,00	56,1594 %	0,05444 %
03682 LEOPOLDO DE BULHOES		30,2500	362.480,00	43,8406 %	0,04249 %
225 OVO VERMELHO GRANDE		72,6800	405.533,33	100,0000 %	0,10210 %
001 GOIAS		72,6800	405.533,33	100,0000 %	0,10210 %
MR - GOIANIA		72,6800	405.533,33	100,0000 %	0,10210 %
04308 BELA VISTA DE GOIAS		34,5000	405.533,33	47,4684 %	0,04847 %
03682 LEOPOLDO DE BULHOES		38,1800	405.533,33	52,5316 %	0,05363 %
223 OVO VERMELHO JUMBO		24,3000	116.400,00	100,0000 %	0,03414 %
001 GOIAS		24,3000	116.400,00	100,0000 %	0,03414 %
MR - GOIANIA		24,3000	116.400,00	100,0000 %	0,03414 %
04308 BELA VISTA DE GOIAS		18,9000	116.400,00	77,7778 %	0,02655 %
03682 LEOPOLDO DE BULHOES		5,4000	116.400,00	22,2222 %	0,00759 %
07-DIVERSOS		520,3706	1.269.214,22		0,73101 %
229 ACAFRAO		0,8000	8.000,00	100,0000 %	0,00112 %
001 GOIAS		0,8000	8.000,00	100,0000 %	0,00112 %
MR - PORANGATU		0,8000	8.000,00	100,0000 %	0,00112 %
02867 MARA ROSA		0,8000	8.000,00	100,0000 %	0,00112 %
228 ACUCAR		50,4000	77.000,00	100,0000 %	0,07080 %
001 GOIAS		50,4000	77.000,00	100,0000 %	0,07080 %
MR - GOIANIA		50,4000	77.000,00	100,0000 %	0,07080 %
00001 GOIANIA		45,0000	77.000,00	89,2857 %	0,06322 %
00916 GOIANIRA		5,4000	77.000,00	10,7143 %	0,00759 %
232 AZEITONA VERDE		0,2000	5.500,00	100,0000 %	0,00028 %
001 GOIAS		0,2000	5.500,00	100,0000 %	0,00028 %
MR - GOIANIA		0,2000	5.500,00	100,0000 %	0,00028 %
00001 GOIANIA		0,2000	5.500,00	100,0000 %	0,00028 %
404 BACALHAU		0,0050	5,00	100,0000 %	0,00001 %
001 GOIAS		0,0050	5,00	100,0000 %	0,00001 %
MR - GOIANIA		0,0050	5,00	100,0000 %	0,00001 %
00001 GOIANIA		0,0050	5,00	100,0000 %	0,00001 %
264 BISCOITO (PETA)		0,1300	130,00	100,0000 %	0,00018 %
001 GOIAS		0,1300	130,00	100,0000 %	0,00018 %
MR - GOIANIA		0,1300	130,00	100,0000 %	0,00018 %



CENTRAIS DE ABASTECIMENTO DE GOIAS

Pagina.: 52

Emitido: 10/09/2020

Hora....: 11:46:21

Procedencia de Produto(s)

TODOS PRODUTOS....

Periodo : 01/06/2020 Ate 30/06/2020

* MR - Micro regioao

Sub.Grupo	UF	QUANTIDADE	VALOR	% PART	% PART
Produto		TONELADA	EM R\$	POR PRODUTO	POR SUB.GRUPPO
Estado					
Micro Regiao					
07-DIVERSOS		520,3706	1.269.214,22		0,73101 %
264 BISCOITO (PETA)		0,1300	130,00	100,0000 %	0,00018 %
001 GOIAS		0,1300	130,00	100,0000 %	0,00018 %
MR - GOIANIA		0,1300	130,00	100,0000 %	0,00018 %
00001 GOIANIA		0,1300	130,00	100,0000 %	0,00018 %
299 CAFE		18,0000	18.000,00	100,0000 %	0,02529 %
001 GOIAS		18,0000	18.000,00	100,0000 %	0,02529 %
MR - GOIANIA		18,0000	18.000,00	100,0000 %	0,02529 %
00001 GOIANIA		18,0000	18.000,00	100,0000 %	0,02529 %
340 CAIXA TORITO (P/BANANA)		20,4000	20.400,00	100,0000 %	0,02866 %
020 ESPIRITO SANTO		20,4000	20.400,00	100,0000 %	0,02866 %
MR - LINHARES		20,4000	20.400,00	100,0000 %	0,02866 %
02580 LINHARES		20,4000	20.400,00	100,0000 %	0,02866 %
332 CARNE FRESCA		6,0000	78.000,00	100,0000 %	0,00843 %
001 GOIAS		6,0000	78.000,00	100,0000 %	0,00843 %
MR - GOIANIA		6,0000	78.000,00	100,0000 %	0,00843 %
00001 GOIANIA		6,0000	78.000,00	100,0000 %	0,00843 %
276 CARNE SUINA		3,3000	39.598,17	100,0000 %	0,00464 %
001 GOIAS		3,3000	39.598,17	100,0000 %	0,00464 %
MR - GOIANIA		3,3000	39.598,17	100,0000 %	0,00464 %
00001 GOIANIA		3,3000	39.598,17	100,0000 %	0,00464 %
239 DOCE		0,9750	975,00	100,0000 %	0,00137 %
001 GOIAS		0,9750	975,00	100,0000 %	0,00137 %
MR - GOIANIA		0,9750	975,00	100,0000 %	0,00137 %
00001 GOIANIA		0,0100	975,00	1,0256 %	0,00001 %
05410 NEROPOLIS		0,9650	975,00	98,9744 %	0,00136 %
240 EMBALAGEM DE PAPEL		4,0000	40.000,00	100,0000 %	0,00562 %
001 GOIAS		4,0000	40.000,00	100,0000 %	0,00562 %
MR - GOIANIA		4,0000	40.000,00	100,0000 %	0,00562 %
00001 GOIANIA		4,0000	40.000,00	100,0000 %	0,00562 %
00001 GOIANIA		2,3000	2.300,00	100,0000 %	0,00323 %
241 EMBALAGEM DE PLASTICO		6,9840	104.760,00	100,0000 %	0,00981 %
001 GOIAS		6,9840	104.760,00	100,0000 %	0,00981 %
MR - GOIANIA		6,9840	104.760,00	100,0000 %	0,00981 %
02442 APARECIDA DE GOIANIA		0,9500	104.760,00	13,6025 %	0,00133 %
00001 GOIANIA		6,0340	104.760,00	86,3975 %	0,00848 %
242 FARINHA DE MANDIOCA		83,4800	333.920,00	100,0000 %	0,11727 %
001 GOIAS		83,4800	333.920,00	100,0000 %	0,11727 %
MR - GOIANIA		83,4800	333.920,00	100,0000 %	0,11727 %
02442 APARECIDA DE GOIANIA		1,7200	333.920,00	2,0604 %	0,00242 %
04308 BELA VISTA DE GOIAS		16,0600	333.920,00	19,2381 %	0,02256 %
05410 NEROPOLIS		5,6000	333.920,00	6,7082 %	0,00787 %
02297 TRINDADE		60,1000	333.920,00	71,9933 %	0,08443 %



CENTRAIS DE ABASTECIMENTO DE GOIAS

Pagina.: 53

Emitido: 10/09/2020

Hora....: 11:46:21

Procedencia de Produto(s)

TODOS PRODUTOS....

Periodo : 01/06/2020 Ate 30/06/2020

* MR - Micro regioao

Sub.Grupo	UF	QUANTIDADE	VALOR	% PART	% PART
Produto		TONELADA	EM R\$	POR PRODUTO	POR SUB.GRUPPO
Estado					
Micro Regiao					
07-DIVERSOS		520,3706	1.269.214,22		0,73101 %
259 FARINHA DE MILHO		5,4600	27.300,00	100,0000 %	0,00767 %
001 GOIAS		5,4600	27.300,00	100,0000 %	0,00767 %
MR - GOIANIA		5,4600	27.300,00	100,0000 %	0,00767 %
00001 GOIANIA		5,0000	27.300,00	91,5751 %	0,00702 %
02297 TRINDADE		0,4600	27.300,00	8,4249 %	0,00065 %
300 FARINHA DE TRIGO		19,1000	58.361,11	100,0000 %	0,02683 %
001 GOIAS		19,1000	58.361,11	100,0000 %	0,02683 %
MR - GOIANIA		19,1000	58.361,11	100,0000 %	0,02683 %
03127 BONFINOPOLIS		4,1000	58.361,11	21,4660 %	0,00576 %
00001 GOIANIA		15,0000	58.361,11	78,5340 %	0,02107 %
262 GELEIA		0,1000	497,22	100,0000 %	0,00014 %
001 GOIAS		0,1000	497,22	100,0000 %	0,00014 %
MR - GOIANIA		0,1000	497,22	100,0000 %	0,00014 %
00001 GOIANIA		0,1000	497,22	100,0000 %	0,00014 %
244 GUARIROBA		175,4200	175.420,00	100,0000 %	0,24643 %
001 GOIAS		175,4200	175.420,00	100,0000 %	0,24643 %
MR - ANAPOLIS		62,6200	62.620,00	35,6972 %	0,08797 %
02437 ANAPOLIS		8,6200	62.620,00	4,9139 %	0,01211 %
02439 ITAGUARI		33,0000	62.620,00	18,8120 %	0,04636 %
04302 PETROLINA DE GOIAS		21,0000	62.620,00	11,9713 %	0,02950 %
MR - CERES		15,0000	15.000,00	8,5509 %	0,02107 %
05544 ITAPURANGA		15,0000	15.000,00	8,5509 %	0,02107 %
MR - GOIANIA		97,8000	97.800,00	55,7519 %	0,13739 %
04308 BELA VISTA DE GOIAS		9,5000	97.800,00	5,4156 %	0,01335 %
00001 GOIANIA		40,3000	97.800,00	22,9734 %	0,05661 %
03682 LEOPOLDO DE BULHOES		40,0000	97.800,00	22,8024 %	0,05619 %
02297 TRINDADE		8,0000	97.800,00	4,5605 %	0,01124 %
302 LINGUICA		3,4000	3.400,00	100,0000 %	0,00478 %
001 GOIAS		3,4000	3.400,00	100,0000 %	0,00478 %
MR - GOIANIA		3,4000	3.400,00	100,0000 %	0,00478 %
00001 GOIANIA		3,4000	3.400,00	100,0000 %	0,00478 %
263 MANTEIGA DE LEITE		0,0280	28,00	100,0000 %	0,00004 %
001 GOIAS		0,0280	28,00	100,0000 %	0,00004 %
MR - GOIANIA		0,0280	28,00	100,0000 %	0,00004 %
00001 GOIANIA		0,0280	28,00	100,0000 %	0,00004 %
245 OLEO DE SOJA		16,0000	60.000,00	100,0000 %	0,02248 %
001 GOIAS		16,0000	60.000,00	100,0000 %	0,02248 %
MR - GOIANIA		16,0000	60.000,00	100,0000 %	0,02248 %
00001 GOIANIA		16,0000	60.000,00	100,0000 %	0,02248 %
246 PIMENTA DO REINO		0,7800	780,00	100,0000 %	0,00110 %
001 GOIAS		0,7800	780,00	100,0000 %	0,00110 %
MR - GOIANIA		0,7800	780,00	100,0000 %	0,00110 %



CENTRAIS DE ABASTECIMENTO DE GOIAS

Pagina.: 54

Emitido: 10/09/2020

Hora....: 11:46:21

Procedencia de Produto(s)

TODOS PRODUTOS....

Periodo : 01/06/2020 Ate 30/06/2020

* MR - Micro regioao

Sub.Grupo	UF	QUANTIDADE	VALOR	% PART	% PART
Produto		TONELADA	EM R\$	POR PRODUTO	POR SUB.GRUPPO
Estado					
Micro Regiao					
07-DIVERSOS		520,3706	1.269.214,22		0,73101 %
246 PIMENTA DO REINO		0,7800	780,00	100,0000 %	0,00110 %
001 GOIAS		0,7800	780,00	100,0000 %	0,00110 %
MR - GOIANIA		0,7800	780,00	100,0000 %	0,00110 %
00001 GOIANIA		0,7800	780,00	100,0000 %	0,00110 %
247 POLVILHO		25,6440	117.535,00	100,0000 %	0,03602 %
001 GOIAS		25,6440	117.535,00	100,0000 %	0,03602 %
MR - GOIANIA		25,6440	117.535,00	100,0000 %	0,03602 %
04308 BELA VISTA DE GOIAS		18,4800	117.535,00	72,0636 %	0,02596 %
02297 TRINDADE		7,1640	117.535,00	27,9364 %	0,01006 %
248 QUEIJO		0,6540	6.540,00	100,0000 %	0,00092 %
001 GOIAS		0,6540	6.540,00	100,0000 %	0,00092 %
MR - GOIANIA		0,6540	6.540,00	100,0000 %	0,00092 %
01074 CALDAZINHA		0,3200	6.540,00	48,9297 %	0,00045 %
00001 GOIANIA		0,0890	6.540,00	13,6086 %	0,00013 %
02297 TRINDADE		0,2450	6.540,00	37,4618 %	0,00034 %
249 RAPADURA		15,7856	49.330,00	100,0000 %	0,02218 %
001 GOIAS		15,7856	49.330,00	100,0000 %	0,02218 %
MR - GOIANIA		15,7856	49.330,00	100,0000 %	0,02218 %
03128 GOIANAPOLIS		0,0384	49.330,00	0,2433 %	0,00005 %
00001 GOIANIA		7,8080	49.330,00	49,4628 %	0,01097 %
05410 NEROPOLIS		7,3920	49.330,00	46,8275 %	0,01038 %
02728 TEREZOPOLIS DE GOIAS		0,5472	49.330,00	3,4665 %	0,00077 %
311 SAL		60,4500	40.859,72	100,0000 %	0,08492 %
001 GOIAS		60,4500	40.859,72	100,0000 %	0,08492 %
MR - GOIANIA		60,4500	40.859,72	100,0000 %	0,08492 %
00001 GOIANIA		48,0000	40.859,72	79,4045 %	0,06743 %
05410 NEROPOLIS		12,4500	40.859,72	20,5955 %	0,01749 %
412 TEMPERO CASEIRO COMPLETO		0,5750	575,00	100,0000 %	0,00081 %
001 GOIAS		0,5750	575,00	100,0000 %	0,00081 %
MR - GOIANIA		0,5750	575,00	100,0000 %	0,00081 %
00001 GOIANIA		0,5750	575,00	100,0000 %	0,00081 %
08-CEREAIS		147,5000	443.500,00		0,20721 %
250 ARROZ		82,5000	220.000,00	100,0000 %	0,11590 %
001 GOIAS		82,5000	220.000,00	100,0000 %	0,11590 %
MR - GOIANIA		82,5000	220.000,00	100,0000 %	0,11590 %
00001 GOIANIA		82,5000	220.000,00	100,0000 %	0,11590 %
251 FEIJAO		28,5000	190.000,00	100,0000 %	0,04004 %
001 GOIAS		28,5000	190.000,00	100,0000 %	0,04004 %
MR - GOIANIA		28,5000	190.000,00	100,0000 %	0,04004 %
00001 GOIANIA		28,5000	190.000,00	100,0000 %	0,04004 %
316 FEIJAO PRETO		24,0000	24.000,00	100,0000 %	0,03371 %
001 GOIAS		24,0000	24.000,00	100,0000 %	0,03371 %



CENTRAIS DE ABASTECIMENTO DE GOIAS

Pagina.: 55

Emitido: 10/09/2020

Hora....: 11:46:21

Procedencia de Produto(s)

TODOS PRODUTOS....

Periodo : 01/06/2020 Ate 30/06/2020

* MR - Micro regioao

Sub.Grupo	UF	QUANTIDADE	VALOR	% PART	% PART
Produto					
Estado		TONELADA	EM R\$	POR PRODUTO	POR SUB.GRUPPO
Micro Regiao					
08-CEREAIS		147,5000	443.500,00		0,20721 %
316 FEIJAO PRETO		24,0000	24.000,00	100,0000 %	0,03371 %
001 GOIAS		24,0000	24.000,00	100,0000 %	0,03371 %
MR - GOIANIA		24,0000	24.000,00	100,0000 %	0,03371 %
00001 GOIANIA		24,0000	24.000,00	100,0000 %	0,03371 %
252 MILHO DE PIPOCA		12,5000	9.500,00	100,0000 %	0,01756 %
001 GOIAS		12,5000	9.500,00	100,0000 %	0,01756 %
MR - GOIANIA		12,5000	9.500,00	100,0000 %	0,01756 %
00001 GOIANIA		12,5000	9.500,00	100,0000 %	0,01756 %

TOTAL GERAL

CODIGO	NOME DO ESTADO	QUANTIDADE	% PARTIC.	TOTAL REAIS	PRECO MEDIO
001	GO	46.474,5528	65,28693 %	92.190.233,89	1.983,67
	Sub.Total...>>>>	46.474,5528	65,28693 %	92.190.233,89	1.983,67
005	BA	3.557,0220	4,99686 %	6.180.901,19	1.737,66
009	CE	49,0000	0,06883 %	291.666,67	5.952,38
004	DF	132,6050	0,18628 %	236.754,41	1.785,41
020	ES	275,2530	0,38667 %	955.426,02	3.471,08
021	MA	220,0000	0,30905 %	570.000,00	2.590,91
002	MG	8.934,1565	12,55060 %	24.848.387,51	2.781,28
012	PA	0,6400	0,00090 %	9.600,00	15.000,00
026	PE	1.358,6450	1,90861 %	4.211.574,46	3.099,83
023	PR	471,4900	0,66234 %	1.599.478,02	3.392,39
007	RS	52,1140	0,07321 %	135.812,08	2.606,06
022	SC	2.690,5320	3,77963 %	9.516.733,70	3.537,12
003	SP	5.990,7652	8,41576 %	17.505.523,45	2.922,08
008	TO	978,3000	1,37430 %	1.837.745,47	1.878,51
	Sub.Total...>>>>	24.710,5227	34,71307 %	67.899.602,98	2.747,80
	Total Geral>>>>	71.185,0755	100,00000 %	160.089.836,87	2.248,92



CENTRAIS DE ABASTECIMENTO DE GOIAS

Pagina.: 1

Emitido:10/09/2020

Hora....: 11:59:24

829-Relatorio Comparativo Preco Medio por Periodo

TODOS PRODUTOS....

Primeiro Período : 01/06/2019 Ate 30/06/2019 ***** Segundo Período : 01/06/2020 Ate 30/06/2020

Nome Grupo	Nome Produto	UND	PRIMEIRO PERIODO	SEGUNDO PERIODO	VARIACAO	
			01/06/2019 30/06/2019	01/06/2020 30/06/2020		
01-HORTALICAS, FOLHAS, FLOR, HASTES-HFFH	ACELGA	CX	20,65	26,94	30,5002	
	ACELGA EM UNIDADE	UN	2,38	2,81	18,1287	
	AGRIAO	MOL	2,56	2,97	15,9892	
	ALCACHOFRA	CX	13,69	40,00	192,2374	
	ALFACE	PLT	2,68	2,97	11,0501	
	ALMEIRAO	MOL	2,13	2,19	3,2680	
	ASPARGO	MC	20,93	21,56	2,9724	
	BROCOLIS	UNI	3,53	3,00	-14,9558	
	CEBOLINHA	MC	15,47	12,67	-17,8855	
	CHICORIA	PE	2,00	2,44	22,2222	
	COENTRO	MC	17,75	18,00	1,4085	
	COGUMELO	BD	11,00	40,56	268,6869	
	COUVE - CHINESA	ENG	3,22	3,88	20,6472	
	COUVE EM MOLHO	MOL	1,73	1,61	-6,9487	
	COUVE MACO	MC	19,76	23,67	19,7421	
	COUVE-FLOR	DZ	47,65	36,94	-21,5377	
	ERVA DOCE	MOL	5,06	5,00	-,7654	
	ESPINAFRE	MOL	2,78	2,97	6,8664	
	HORENCO	MOL	5,00			
	HORTELA	MC	18,28	12,00	-33,6410	
	MANJERICAO	MOL	2,38	2,42	1,7544	
	MOSTARDA	MOL	2,00	2,72	36,1111	
	MOYASHI	PCT	8,07	8,94	10,8815	
	REPOLHO	ENG	36,67	26,67	-26,7273	
	REPOLHO ROXO	ENG	64,33	39,44	-37,3126	
	RUCULA	MOL	2,07	2,00	-2,7742	
	SALSA	MC	18,13	17,67	-1,4265	
	SALSÃO	MOL	6,00	6,00	,0000	
	02-HORTALICAS FRUTOS-HF	ABOBORA GOIANINHA	SC	27,67	12,64	-53,6827
		ABOBORA JAPONESA (KABUTIA)	SC	21,00	21,18	,8403
		ABOBORA MADURA (BAIANA)	SC	23,33		
		ABOBORA (MORANGA)	SC	16,40	12,64	-21,0664
		ABOBORA VERDE COMUM-1	CX	45,28	40,28	-10,9571
ABOBORA VERDE ITALIANA		CX	43,89	28,06	-35,9241	
ABOBORA VERDE MENINA		CX	64,44	48,61	-23,4310	
BERINJELA		CX	25,94	23,14	-9,2255	
CHUCHU		CX	22,07	24,85	12,6149	
ERVILHA TORTA COMUM		CX	60,00	64,00	6,6667	
FEIJO VARA		CX	48,33	39,72	-16,1839	
JILO		CX	33,00	29,71	-8,0178	
JURUBEBA		CX	66,67	70,56	5,8333	
MAXIXE		CX	56,33	46,86	-15,1784	
MILHO VERDE		MAO	23,67	35,00	47,8873	
PEPINO COLONIÃO		CX	101,11	68,57	-31,8179	
PEPINO COMUM-1		CX	52,19	39,57	-23,8255	
PEPINO JAPONES		CX	50,63	39,85	-20,7131	
PIMENTA BIQUINHO		KG	16,60	16,67	,4016	
PIMENTA BODE		KG	8,27	14,72	78,0914	
PIMENTA CUMARI		KG	15,00	18,61	24,0741	
PIMENTA DE CHEIRO		KG	10,27	15,00	46,1039	
PIMENTA DEDO-DE-MOCA		KG	12,80	16,11	25,8681	

829-Relatorio Comparativo Preco Medio por Periodo

TODOS PRODUTOS....

Primeiro Periodo : 01/06/2019 Ate 30/06/2019 ***** Segundo Periodo : 01/06/2020 Ate 30/06/2020

Nome Grupo	Nome Produto	UND	PRIMEIRO PERIODO	SEGUNDO PERIODO	VARIACAO
			01/06/2019 30/06/2019	01/06/2020 30/06/2020	
	PIMENTA MALAGUETA	KG	19,67	21,11	7,3446
	PIMENTAO	CX	27,35	29,41	7,5269
	QUIABO	CX	42,78	62,65	46,4477
	TOMATE CEREJA BDJ	KG	3,23	3,00	-6,7835
	TOMATE CEREJA CAIXA	KG	149,33	131,11	-11,7976
	TOMATE LONGA VIDA	CX	95,63	44,21	-52,2332
	TOMATE SALADA	CX	160,00	150,00	-6,2500
	TOMATE SALADETE	CX	95,63	43,95	-53,9580
	VAGEM	CX	64,67	48,71	-23,3242
03-RAIZES-TUBERCULOS-BULBO-RTB	ALHO ARGENTINO	CX	135,67	240,00	76,9042
	ALHO CHINES	CX	140,67	264,17	87,7962
	ALHO NACIONAL	CX	133,13	200,00	50,2347
	ALHO PORRO	MOL	4,00	3,00	-25,0000
	BATATA BOLINHA	SC	90,00	100,00	11,1111
	BATATA COMUM DIVERSAS	SC	72,00	105,56	46,6049
	BATATA DOCE	CX	20,83	30,00	44,0000
	BATATA LISA (ACHATI-BINJ)	SC	195,33	182,22	-5,2878
	BATATA SALSAS (MANDIOCA SALSAS)	CX		250,00	
	BATATA YAKON	CX		180,00	
	BETERRABA	CX	50,56	24,64	-50,7441
	CARA	CX	33,42	42,76	27,9392
	CEBOLA ARGENTINA	SC	66,00	86,94	31,7340
	CEBOLA NACIONAL	SC	60,67	80,00	31,8681
	CENOURA	CX	55,00	27,78	-48,5051
	GENGIBRE	CX	50,33	55,71	10,6906
	GOBO	MOL	21,00	30,00	42,8571
	INHAME	CX	45,75	48,28	5,5210
	MANDIOCA	CX	18,33	30,00	63,6364
	NABO	MOL	8,00	3,00	-62,5000
	RABANETE	MC	26,08	3,50	-85,4218
04-FRUTAS NACIONAIS-FN	ABACATE COMUM	CX	37,50	40,00	6,6667
	ABACATE MANTEIGA	CX	44,33	60,00	35,3383
	ABACAXI HAVAI	UNI	3,65		
	ABACAXI PEROLA	UNI	3,50	4,21	20,1681
	ABIU	CX	35,00		
	ACEROLA	CX		110,00	
	AMEIXA NACIONAL	CX		51,76	
	AMORA	CX		320,59	
	ATEMOIA	CX	67,80	65,00	-3,8702
	AVOCADO	CX	64,27	98,53	53,3134
	BANANA MACA	CX	29,72	54,17	82,2430
	BANANA MARMELO	CX	19,44	25,00	28,5714
	BANANA NANICA	CX	21,89	26,39	20,5584
	BANANA OURO	CX	40,33	40,00	,8264
	BANANA PRATA	CX	38,00	36,67	-2,4912
	BANANA TERRA	CX	49,72	67,50	35,7542
	CAJAMANGA	CX	60,63	60,00	-,9691
	CAJU	CX	55,29	55,00	,5168
	CAQUI CX C/9 KG	CX	32,67	76,94	135,5442
	CARAMBOLA (GO)	CX	42,67		
	CARAMBOLA (SP)	CX		90,00	



CENTRAIS DE ABASTECIMENTO DE GOIAS

Pagina.: 3

Emitido:10/09/2020

Hora....: 11:59:24

829-Relatorio Comparativo Preco Medio por Periodo

TODOS PRODUTOS....

Primeiro Periodo : 01/06/2019 Ate 30/06/2019 ***** Segundo Periodo : 01/06/2020 Ate 30/06/2020

Nome Grupo	Nome Produto	UND	PRIMEIRO PERIODO	SEGUNDO PERIODO	VARIACAO
			01/06/2019 30/06/2019	01/06/2020 30/06/2020	
	CASTANHA DO PARA	KG	15,57	15,00	-2,3303
	CEREJA	CX		120,00	
	COCO SECO	SC	60,33	65,00	7,7348
	COCO VERDE	UNI	1,89	1,66	-11,4413
	FIGO MADURO (ROXO)	CX	48,07	47,22	-,2432
	FIGO VERDE	CX		120,56	
	FRANBOESA	CX	149,60	433,61	189,8470
	GOIABA	CX	54,56	61,11	12,0020
	GRAVIOLA	CX	115,00	109,72	-3,4106
	JACA	UNI		8,00	
	KIWI NACIONAL	CX	100,00	107,50	7,5000
	LARANJA KINKAM	CX		96,67	
	LARANJA LIMA	CX	51,00	61,67	20,9150
	LARANJA PERA	CX	31,87	38,89	22,0363
	LARANJA PERA RIO	SC	21,47	28,89	34,5756
	LIMAO CHINA	CX	21,50	32,78	52,4548
	LIMAO GALEGO	CX		98,33	
	LIMAO NACIONAL SICILIANO	CX	99,33	105,28	5,9843
	LIMAO TAHITI (SP)	CX	35,36	50,00	41,4141
	LIMAO TAITI - GO	SC	31,00	44,17	42,4731
	MACA NACIONAL FUGI (CART) T150	CX	67,67	88,89	31,3629
	MACA NACIONAL FUGI (SOLTA)	CX	56,33	55,28	-,1262
	MACA NACIONAL GALA (SOLTA)	CX	55,00	51,17	-5,0303
	MACA NAICONAL GALA (CART.) T150	CX	69,67	81,67	17,2249
	MAMAO FORMOSA	CX	37,00	20,00	-44,0541
	MAMAO HAVAI (GO)	BD	34,38		
	MAMAO HAVAI (SP)	CX	50,00	32,78	-33,5556
	MANGA ESPADA	CX	65,00	68,06	4,7009
	MANGA HADEM (GO)	CX	57,00		
	MANGA HADEM (SP)	CX	55,00	60,00	9,0909
	MANGA PALMER	CX	54,67	81,94	49,8984
	MANGA ROSA	CX	59,83	66,11	10,4921
	MANGA TOMMYS (GO)	CX	51,25	93,89	83,1978
	MANGA TOMYS (SP)	CX	60,00		
	MARACUJA AZEDO	SC	33,67	32,78	-1,3597
	MARACUJA DOCE	CX	45,29	100,00	120,8202
	MARMELO	CX		263,33	
	MELANCIA	KG	1,05	1,25	18,6131
	MELANCIA BABY	CX	62,33	53,33	-13,5615
	MELANCIA KADAMA	CX		45,00	
	MELAO AMARELO COMUM	CX	57,47	41,32	-27,8952
	MELAO GALIA	CX	61,80	65,00	5,1780
	MELAO MELICIA	CX	50,00	45,00	-10,0000
	MELAO ORANGE	CX	61,14	63,06	3,1282
	MELAO PELE DE SAPO	CX	76,33	83,33	9,1703
	MELAO REI	CX	70,67	72,78	2,9874
	MIRTILO NACIONAL	KG		160,00	
	MORANGO	CX	26,33	23,89	-8,7173
	NECTARINA NACIONAL	CX		50,00	
	NESPERA NACIONAL	CX	70,17	65,00	-6,6366
	PERA ASIATICA NACIONAL	CX	84,67	97,50	15,1575

829-Relatorio Comparativo Preco Medio por Periodo

TODOS PRODUTOS....

Primeiro Periodo : 01/06/2019 Ate 30/06/2019 ***** Segundo Periodo : 01/06/2020 Ate 30/06/2020

Nome Grupo	Nome Produto	UND	PRIMEIRO PERIODO	SEGUNDO PERIODO	VARIACAO
			01/06/2019 30/06/2019	01/06/2020 30/06/2020	
	PERA NACIONAL	CX	64,00	72,50	13,2813
	PESSEGO NACIONAL	CX		58,33	
	PHYSALES NACIONAL	CX	54,58	69,44	27,2265
	PINHA	CX	48,67	45,83	-4,1781
	PINHAO	SC	160,67	233,33	45,2282
	PITAYA VERMELHA NACIONAL	CX	102,33	98,89	-2,6341
	ROMA	CX	104,67	91,11	-11,0488
	TAMARINO	CX	44,33	50,00	12,7820
	TANGERINA PONKAM	CX	35,33	30,56	-12,4780
	TANGERINA VERONA	CX	80,00	75,00	-6,2500
	UVA BENITAKA	CX	55,33	80,00	44,5783
	UVA CRINSON NACIONAL	CX	49,73	91,67	84,3164
	UVA ITALIA	CX	62,27	75,00	20,4497
	UVA NIAGARA CX 5,500 KG	CX	60,67	52,78	-12,9963
	UVA PASSAS	CX	129,33		
	UVA RUBI	CX	60,00		
05-FRUTAS IMPORTADAS-FI	AMEIXA AMERICANA	CX	82,00	200,00	143,9024
	AMEIXA ARGENTINA	CX	95,00	150,00	57,8947
	AMEIXA ESPANHOLA	CX		150,00	
	CAQUI ESPANHOL	CX		65,00	
	CEREJA IMPORTADA	CX		300,00	
	DAMASCO	KG	89,00	190,00	113,4831
	GRANADILHO	CX	115,00	100,00	-12,9565
	KIWI CHILENO	CX	118,60	160,00	34,9073
	KIWI NOVA ZELANDIA	CX		175,00	
	MACA AMERICANA	CX	148,77	171,67	15,3912
	MACA ARGENTINA	CX	149,20	165,00	10,5898
	MACA CHILENA	CX	147,00		
	MIRTILO IMPORTADO USA	CX	110,00		
	NECTARINA CHILENA	CX	80,00	150,00	87,5000
	PERA AMERICANA	CX	90,91	200,00	120,0000
	PERA ARGENTINA	CX	140,00	150,00	7,1429
	PERA ASIATICA IMPORTADA	CX	110,00	110,00	,0000
	PERA CHILENA	CX	98,29		
	PERA PORTUGUESA	CX	69,36	120,00	73,0175
	PESSEGO ARGENTINO	CX	70,00	80,00	14,2857
	PHYSALES IMPORTADO - COLOMBIA	CX	50,00	80,00	60,0000
06-AVES E OVOS-AO	OVO BRANCO EXTRA	CX	93,13	111,33	19,5419
	OVO BRANCO GRANDE	CX	91,13	108,33	18,8734
	OVO BRANCO INDUSTRIAL	CX	76,73		
	OVO BRANCO JUMBO	CX	98,00	109,33	11,5646
	OVO BRANCO MEDIO	CX	85,53	104,00	21,5900
	OVO BRANCO PEQUENO	CX	77,71	97,00	24,8162
	OVO CAIPIRA CAIXA	CX	107,33	120,00	11,8012
	OVO CODORNA	CX	52,93		
	OVO VERMELHO EXTRA	CX	112,13	131,33	17,1225
	OVO VERMELHO GRANDE	CX	110,13	128,33	16,5254
	OVO VERMELHO JUMBO	CX	105,53	129,33	22,5521
	OVO VERMELHO MEDIO	CX	111,73	124,00	10,9785
	OVO VERMELHO PEQUENO	CX	97,00	117,00	20,6186
07-DIVERSOS	ACAFRAO	KG	16,33	10,00	-37,2245



CENTRAIS DE ABASTECIMENTO DE GOIAS

Pagina.: 5

Emitido:10/09/2020

Hora....: 11:59:24

829-Relatorio Comparativo Preco Medio por Periodo

TODOS PRODUTOS....

Primeiro Período : 01/06/2019 Ate 30/06/2019 ***** Segundo Período : 01/06/2020 Ate 30/06/2020

Nome Grupo	Nome Produto	UND	PRIMEIRO PERIODO	SEGUNDO PERIODO	VARIACAO
			01/06/2019 30/06/2019	01/06/2020 30/06/2020	
	ACUCAR	FD		45,83	
	AMENDOIM (SEM CASCA)	KG	12,47	12,00	-2,2567
	AZEITONA VERDE	KG	20,00	27,50	37,5000
	CANELA	KG	12,00		
	CARNE FRESCA	KG	17,47	13,00	-24,4275
	CARNE SUINA	KG	12,73	12,00	-4,2365
	COENTRO EM PO	KG	10,13	10,00	-,6842
	COLORAL (CORANTE)	KG	17,80	15,00	-14,2697
	DOCE	KG	12,00		
	EMBALAGEM DE PAPEL	KG	11,04	10,00	-8,6149
	EMBALAGEM DE PLASTICO	KG	15,53	15,00	-2,5665
	FARINHA DE MANDIOCA	SC	90,00	80,00	-10,8889
	FARINHA DE MILHO	SC	29,67	50,00	68,5393
	FARINHA DE TRIGO	FD	22,47	30,56	36,0040
	GELEIA	KG	4,73	4,97	5,0469
	GUARIROBA	PC	18,00	10,00	-43,5556
	LINGUICA	KG	13,00		
	LOURO	MC	30,00	30,00	,0000
	NOZ MOSCADA	KG	60,00		
	OLEO DE SOJA	CX	54,93	75,00	36,5291
	OREGANO	KG	20,00		
	PESCADO DE AGUA DOCE	KG	14,00		
	PIMENTA DO REINO	KG	18,00		
	POLVILHO	SC	54,67	55,00	,6098
	QUEIJO	KG	15,00	10,00	-32,6667
	RAPADURA	UNI	7,97	5,00	-36,7615
	SAL	FD	18,47	20,28	9,8075
08-CEREAIS	ARROZ	FD	65,33	80,00	22,4490
	FEIJAO	FD	120,00	200,00	66,6667
	FEIJAO PRETO	FD	70,00		
	MILHO DE PIPOCA	SC	15,73	19,00	20,7729



TODOS PRODUTOS....

Periodo : 01/06/2019 Ate 30/06/2019

Relatorio Comparativo Maior e Menor por Periodo

Pagina.: 1

Emitido:10/09/2020

Hora....: 12:00:48

* Classificacao

Dados do Produto				01/06/2019 Ate 30/06/2019					01/06/2020 Ate 30/06/2020					% Variacao
Codigo	Nome Produto	Embalagem Padrao		Data	Preco Em R\$				Data	Preco Em R\$				
		Unid	Qtde Kilo G		+Comum	Maximo	Minimo	KG.		+Comum	Maximo	Minimo	KG.	
01-HORTALICAS, FOLHAS, FLOR, HASTES-HFFH														
10	ACELGA	CX	15	24/06/2019	25,00	25,00	20,00	1,6666	18/06/2020	30,00	30,00	20,00	2,0000	20,0048
8	ACELGA EM UNIDADE	UN	2	04/06/2019	3,00	3,00	2,00	1,5000	29/06/2020	3,00	3,00	2,00	1,5000	0,0000
11	AGRIAO	MOL	0,6	17/06/2019	3,00	3,00	2,00	5,0000	23/06/2020	3,00	3,00	2,00	5,0000	0,0000
14	ALCACHOFRA	CX	3	28/06/2019	14,00	20,00	14,00	6,6666	16/06/2020	40,00	50,00	40,00	16,6666	150,0015
12	ALFACE	PLT	1,5	13/06/2019	3,50	3,50	2,50	2,3333	02/06/2020	3,00	4,00	2,50	2,6666	14,2844
13	ALMEIRAO	MOL	0,6	04/06/2019	3,00	3,00	2,00	5,0000	01/06/2020	2,50	3,00	2,00	5,0000	0,0000
292	ASPARGO	MC	1	25/06/2019	22,00	30,00	20,00	30,0000	15/06/2020	22,00	22,00	22,00	22,0000	-26,6666
15	BROCOLIS	UNI	1,2	10/06/2019	4,00	4,00	3,50	3,3333	01/06/2020	3,00	4,00	3,00	3,3333	0,0000
16	CEBOLINHA	MC	1,5	04/06/2019	24,00	24,00	18,00	16,0000	02/06/2020	18,00	24,00	12,00	16,0000	0,0000
22	CHICORIA	PE	0,8	27/06/2019	2,00	3,00	2,00	3,7500	01/06/2020	2,50	3,00	2,00	3,7500	0,0000
17	COENTRO	MC	1,6	13/06/2019	24,00	24,00	24,00	15,0000	16/06/2020	24,00	24,00	18,00	15,0000	0,0000
18	COGUMELO	BD	1	25/06/2019	12,00	15,00	10,00	15,0000	16/06/2020	50,00	50,00	40,00	50,0000	233,3333
20	COUVE - CHINESA	ENG	12,5	20/06/2019	3,50	3,50	3,00	0,2800	01/06/2020	4,00	5,00	3,50	0,4000	42,8571
7	COUVE EM MOLHO	MOL	0,2	25/06/2019	2,00	3,00	1,50	15,0000	04/06/2020	1,50	3,00	1,50	15,0000	0,0000
19	COUVE MACO	MC	2,2	13/06/2019	24,00	24,00	24,00	10,9090	02/06/2020	24,00	24,00	18,00	10,9090	0,0000
21	COUVE-FLOR	DZ	26	17/06/2019	60,00	60,00	50,00	2,3076	01/06/2020	50,00	60,00	40,00	2,3076	0,0000
24	ERVA DOCE	MOL	0,55	21/06/2019	6,00	6,00	6,00	10,9090	16/06/2020	5,00	5,00	5,00	9,0909	-16,6660
23	ESPINAFRE	MOL	0,65	07/06/2019	3,50	3,50	3,00	5,3846	30/06/2020	3,00	3,00	2,00	4,6153	-14,2870
26	HORENCO	MOL	0,5	04/06/2019	5,00	5,00	5,00	10,0000		0,00	0,00	0,00		
25	HORTELA	MC	1,6	10/06/2019	24,00	24,00	18,00	15,0000	05/06/2020	12,00	18,00	12,00	11,2500	-25,0000
29	MANJERICAO	MOL	0,2	04/06/2019	3,00	3,00	3,00	15,0000	09/06/2020	3,00	3,00	2,00	15,0000	0,0000
30	MOSTARDA	MOL	0,5	28/06/2019	2,00	3,00	2,00	6,0000	12/06/2020	9,00	9,00	9,00	18,0000	200,0000
28	MOYASHI	PCT	0,5	28/06/2019	8,00	10,00	8,00	16,0000	11/06/2020	9,00	9,00	9,00	18,0000	12,5000
31	REPOLHO	ENG	25	13/06/2019	45,00	45,00	45,00	1,8000	02/06/2020	25,00	35,00	25,00	1,4000	-22,2222
32	REPOLHO ROXO	ENG	26	14/06/2019	70,00	70,00	65,00	2,6923	12/06/2020	40,00	50,00	35,00	1,9230	-28,5740
33	RUCULA	MOL	0,5	11/06/2019	2,00	3,00	2,00	6,0000	18/06/2020	2,00	3,00	2,00	6,0000	0,0000
34	SALSA	MC	3	10/06/2019	24,00	24,00	24,00	8,0000	05/06/2020	18,00	24,00	18,00	8,0000	0,0000
35	SALSAO	MOL	2	13/06/2019	6,00	6,00	6,00	3,0000	18/06/2020	6,00	6,00	6,00	3,0000	0,0000

TODOS PRODUTOS....

Periodo : 01/06/2019 Ate 30/06/2019

* Classificacao

Dados do Produto				01/06/2019 Ate 30/06/2019					01/06/2020 Ate 30/06/2020					% Variacao
Codigo	Nome Produto	Embalagem Padrao		Data	Preco Em R\$				Data	Preco Em R\$				
		Unid	Qtde Kilo G		+Comum	Maximo	Minimo	KG.		+Comum	Maximo	Minimo	KG.	
02-HORTALICAS FRUTOS-HF														
38	ABOBORA GOIANINHA	SC	20	28/06/2019	30,00	30,00	25,00	1,5000	01/06/2020	20,00	25,00	20,00	1,2500	-16,6666
39	ABOBORA JAPONESA (KABUTIA)	SC	20	07/06/2019	25,00	25,00	25,00	1,2500	29/06/2020	35,00	35,00	30,00	1,7500	40,0000
40	ABOBORA MADURA (BAIANA)	SC	20	07/06/2019	30,00	30,00	30,00	1,5000		0,00	0,00	0,00		
42	ABOBORA (MORANGA)	SC	20	07/06/2019	20,00	20,00	20,00	1,0000	01/06/2020	20,00	20,00	15,00	1,0000	0,0000
41	ABOBORA VERDE COMUM-1	CX	20	13/06/2019	60,00	60,00	50,00	3,0000	01/06/2020	80,00	80,00	70,00	4,0000	33,3333
43	ABOBORA VERDE ITALIANA	CX	20	14/06/2019	50,00	70,00	50,00	3,5000	01/06/2020	50,00	70,00	50,00	3,5000	0,0000
44	ABOBORA VERDE MENINA	CX	20	14/06/2019	70,00	80,00	60,00	4,0000	01/06/2020	80,00	100,00	70,00	4,0000	0,0000
45	BERINJELA	CX	13	18/06/2019	30,00	30,00	20,00	2,3076	05/06/2020	40,00	40,00	30,00	3,0769	33,3376
46	CHUCHU	CX	22	04/06/2019	40,00	40,00	30,00	1,8181	02/06/2020	50,00	60,00	40,00	2,7272	50,0027
48	ERVILHA TORTA COMUM	CX	10	18/06/2019	60,00	60,00	60,00	6,0000	22/06/2020	60,00	70,00	55,00	7,0000	16,6666
49	FEIJAO VARA	CX	17	04/06/2019	50,00	60,00	50,00	3,5294	01/06/2020	60,00	60,00	50,00	3,5294	0,0000
50	JILO	CX	17	17/06/2019	40,00	50,00	30,00	2,9411	05/06/2020	70,00	80,00	70,00	4,7058	60,0013
51	JURUBEBA	CX	22	04/06/2019	70,00	70,00	70,00	3,1818	15/06/2020	80,00	80,00	70,00	3,6363	14,2843
52	MAXIXE	CX	18	11/06/2019	70,00	70,00	70,00	3,8888	05/06/2020	80,00	80,00	70,00	4,4444	14,2871
53	MILHO VERDE	MAO	24	24/06/2019	25,00	30,00	20,00	1,2500	08/06/2020	35,00	40,00	30,00	1,6666	33,3280
55	PEPINO COLONIÃO	CX	22	28/06/2019	120,00	140,00	120,00	6,3636	01/06/2020	120,00	120,00	100,00	5,4545	-14,2859
54	PEPINO COMUM-1	CX	22	06/06/2019	60,00	70,00	60,00	3,1818	04/06/2020	70,00	80,00	70,00	3,6363	14,2843
255	PEPINO JAPONES	CX	17	11/06/2019	60,00	60,00	60,00	3,5294	04/06/2020	70,00	70,00	60,00	4,1176	16,6657
317	PIMENTA BIQUINHO	KG	1	06/06/2019	20,00	20,00	20,00	20,0000	16/06/2020	20,00	20,00	20,00	20,0000	0,0000
56	PIMENTA BODE	KG	1	20/06/2019	10,00	10,00	10,00	10,0000	09/06/2020	20,00	20,00	20,00	20,0000	100,0000
57	PIMENTA CUMARI	KG	1	27/06/2019	15,00	20,00	15,00	20,0000	04/06/2020	25,00	25,00	20,00	25,0000	25,0000
47	PIMENTA DE CHEIRO	KG	1	03/06/2019	12,00	12,00	12,00	12,0000	08/06/2020	20,00	20,00	20,00	20,0000	66,6666
256	PIMENTA DEDO-DE-MOCA	KG	1	17/06/2019	15,00	15,00	15,00	15,0000	15/06/2020	20,00	20,00	20,00	20,0000	33,3333
59	PIMENTA MALAGUETA	KG	1	25/06/2019	25,00	25,00	25,00	25,0000	18/06/2020	20,00	40,00	20,00	40,0000	60,0000
60	PIMENTAO	CX	10	18/06/2019	40,00	45,00	30,00	4,5000	01/06/2020	50,00	50,00	40,00	5,0000	11,1111
61	QUIABO	CX	14	17/06/2019	60,00	60,00	40,00	4,2857	01/06/2020	140,00	150,00	130,00	10,7142	149,9988
65	TOMATE CEREJA BDJ	KG	1	07/06/2019	6,00	8,00	6,00	8,0000	02/06/2020	3,00	3,00	2,50	3,0000	-62,5000
393	TOMATE CEREJA CAIXA	KG	22	13/06/2019	160,00	160,00	150,00	7,2727	05/06/2020	140,00	160,00	120,00	7,2727	0,0000

TODOS PRODUTOS....

Periodo : 01/06/2019 Ate 30/06/2019

* Classificacao

Dados do Produto				01/06/2019 Ate 30/06/2019					01/06/2020 Ate 30/06/2020					% Variacao
Codigo	Nome Produto	Embalagem Padrao		Data	Preco Em R\$				Data	Preco Em R\$				
		Unid	Qtde Kilo G		+Comum	Maximo	Minimo	KG.		+Comum	Maximo	Minimo	KG.	
02-HORTALICAS FRUTOS-HF														
64	TOMATE LONGA VIDA	CX	22	17/06/2019	110,00	120,00	110,00	5,4545	04/06/2020	90,00	90,00	80,00	4,0909	-24,9995
63	TOMATE SALADA	CX	22	03/06/2019	160,00	160,00	160,00	7,2727	04/06/2020	160,00	160,00	160,00	7,2727	0,0000
62	TOMATE SALADETE	CX	22	17/06/2019	110,00	120,00	110,00	5,4545	04/06/2020	90,00	90,00	80,00	4,0909	-24,9995
67	VAGEM	CX	13	07/06/2019	100,00	100,00	100,00	7,6923	04/06/2020	90,00	90,00	80,00	6,9230	-10,0009
03-RAIZES-TUBERCULOS-BULBO-RTB														
69	ALHO ARGENTINO	CX	10	18/06/2019	150,00	170,00	130,00	17,0000	01/06/2020	240,00	280,00	220,00	28,0000	64,7058
70	ALHO CHINES	CX	10	27/06/2019	140,00	160,00	120,00	16,0000	01/06/2020	260,00	290,00	240,00	29,0000	81,2500
72	ALHO NACIONAL	CX	10	27/06/2019	160,00	165,00	155,00	16,5000	11/06/2020	200,00	275,00	200,00	27,5000	66,6666
73	ALHO PORRO	MOL	1,5	28/06/2019	4,00	6,00	4,00	4,0000	04/06/2020	3,00	3,00	2,00	2,0000	-50,0000
345	BATATA BOLINHA	SC	50	24/06/2019	120,00	120,00	100,00	2,4000	04/06/2020	140,00	140,00	140,00	2,8000	16,6666
74	BATATA COMUM DIVERSAS	SC	50	28/06/2019	140,00	140,00	140,00	2,8000	05/06/2020	140,00	140,00	140,00	2,8000	0,0000
75	BATATA DOCE	CX	24	20/06/2019	30,00	30,00	20,00	1,2500	05/06/2020	30,00	40,00	25,00	1,6666	33,3280
76	BATATA LISA (ACHATI-BINJ)	SC	50	24/06/2019	250,00	250,00	250,00	5,0000	01/06/2020	250,00	250,00	250,00	5,0000	0,0000
77					0,00	0,00	0,00	1	25/06/2020	250,00	250,00	250,00	15,6250	1.462,5000
338					0,00	0,00	0,00	1	02/06/2020	180,00	180,00	180,00	10,0000	900,0000
78	BETERRABA	CX	20	04/06/2019	70,00	70,00	60,00	3,5000	05/06/2020	30,00	40,00	30,00	2,0000	-42,8571
80	CARA	CX	23	03/06/2019	40,00	40,00	35,00	1,7391	04/06/2020	50,00	80,00	50,00	3,4782	100,0000
81	CEBOLA ARGENTINA	SC	20	28/06/2019	75,00	75,00	75,00	3,7500	02/06/2020	100,00	100,00	100,00	5,0000	33,3333
83	CEBOLA NACIONAL	SC	20	28/06/2019	70,00	70,00	65,00	3,5000	08/06/2020	90,00	90,00	90,00	4,5000	28,5714
84	CENOURA	CX	21	17/06/2019	70,00	70,00	70,00	3,3333	15/06/2020	35,00	50,00	30,00	2,3809	-28,5722
86	GENGIBRE	CX	15	17/06/2019	50,00	60,00	50,00	4,0000	16/06/2020	60,00	70,00	50,00	4,6666	16,6650
87	GOBO	MOL	1,3	27/06/2019	25,00	30,00	20,00	23,0769	15/06/2020	30,00	30,00	25,00	23,0769	0,0000
89	INHAME	CX	24	04/06/2019	50,00	60,00	50,00	2,5000	15/06/2020	60,00	80,00	50,00	3,3333	33,3320
90	MANDIOCA	CX	25	28/06/2019	20,00	25,00	20,00	1,0000	01/06/2020	30,00	40,00	30,00	1,6000	60,0000
93	NABO	MOL	1,5	27/06/2019	8,00	10,00	8,00	5,3333	04/06/2020	3,00	3,00	3,00	2,0000	-62,4997
94	RABANETE	MC	1,3	25/06/2019	30,00	30,00	30,00	23,0769	05/06/2020	3,50	3,50	3,50	2,6923	-88,3333
04-FRUTAS NACIONAIS-FN														

TODOS PRODUTOS....

Periodo : 01/06/2019 Ate 30/06/2019

* Classificacao

Dados do Produto				01/06/2019 Ate 30/06/2019					01/06/2020 Ate 30/06/2020					% Variacao
Codigo	Nome Produto	Embalagem Padrao		Data	Preco Em R\$				Data	Preco Em R\$				
		Unid	Qtde Kilo G		+Comum	Maximo	Minimo	KG.		+Comum	Maximo	Minimo	KG.	
04-FRUTAS NACIONAIS-FN														
294	ABACATE COMUM	CX	20	04/06/2019	60,00	60,00	60,00	3,0000	08/06/2020	40,00	50,00	35,00	2,5000	-16,6666
98	ABACATE MANTEIGA	CX	20	17/06/2019	50,00	50,00	50,00	2,5000	02/06/2020	60,00	80,00	60,00	4,0000	60,0000
99	ABACAXI HAVAI	UNI	2	21/06/2019	4,00	4,00	2,50	2,0000		0,00	0,00	0,00		
100	ABACAXI PEROLA	UNI	2	07/06/2019	3,50	4,00	2,50	2,0000	02/06/2020	4,00	5,00	2,50	2,5000	25,0000
394	ABIU	CX	3	20/06/2019	35,00	35,00	35,00	11,6666		0,00	0,00	0,00		
101					0,00	0,00	0,00	1	12/06/2020	110,00	115,00	110,00	23,0000	2.200,0000
102					0,00	0,00	0,00	1	26/06/2020	60,00	60,00	50,00	7,5000	650,0000
154					0,00	0,00	0,00	1	05/06/2020	330,00	330,00	330,00	165,0000	16.400,0000
308	ATEMOIA	CX	6	13/06/2019	69,00	80,00	58,00	13,3333	26/06/2020	65,00	70,00	60,00	11,6666	-12,5002
309	AVOCADO	CX	8	20/06/2019	70,00	70,00	70,00	8,7500	29/06/2020	110,00	125,00	100,00	15,6250	78,5714
104	BANANA MACA	CX	15	24/06/2019	35,00	35,00	35,00	2,3333	29/06/2020	70,00	70,00	50,00	4,6666	100,0000
105	BANANA MARMELO	CX	15	20/06/2019	25,00	25,00	25,00	1,6666	02/06/2020	25,00	25,00	25,00	1,6666	0,0000
106	BANANA NANICA	CX	15	18/06/2019	25,00	30,00	25,00	2,0000	26/06/2020	30,00	30,00	30,00	2,0000	0,0000
306	BANANA OURO	CX	15	07/06/2019	45,00	45,00	40,00	3,0000	08/06/2020	40,00	40,00	40,00	2,6666	-11,1133
107	BANANA PRATA	CX	15	11/06/2019	40,00	40,00	40,00	2,6666	12/06/2020	40,00	40,00	30,00	2,6666	0,0000
108	BANANA TERRA	CX	15	07/06/2019	55,00	55,00	55,00	3,6666	26/06/2020	75,00	75,00	75,00	5,0000	36,3661
109	CAJAMANGA	CX	22	19/06/2019	100,00	100,00	100,00	4,5454	09/06/2020	60,00	70,00	50,00	3,1818	-29,9995
110	CAJU	CX	12	18/06/2019	60,00	60,00	60,00	5,0000	26/06/2020	55,00	70,00	55,00	5,8333	16,6660
112	CAQUI CX C/9 KG	CX	9	27/06/2019	40,00	60,00	35,00	6,6666	11/06/2020	85,00	90,00	70,00	10,0000	50,0015
113	CARAMBOLA (GO)	CX	16	27/06/2019	50,00	55,00	40,00	3,4375		0,00	0,00	0,00		
114					0,00	0,00	0,00	1	09/06/2020	90,00	90,00	80,00	36,0000	3.500,0000
115	CASTANHA DO PARA	KG	1	28/06/2019	20,00	25,00	10,00	25,0000	04/06/2020	15,00	20,00	15,00	20,0000	-20,0000
116					0,00	0,00	0,00	1	05/06/2020	120,00	120,00	115,00	12,0000	1.100,0000
118	COCO SECO	SC	16	10/06/2019	65,00	65,00	65,00	4,0625	22/06/2020	65,00	75,00	60,00	4,6875	15,3846
119	COCO VERDE	UNI	1,5	20/06/2019	2,00	2,00	2,00	1,3333	04/06/2020	1,70	2,00	1,50	1,3333	0,0000
122	FIGO MADURO (ROXO)	CX	1,7	28/06/2019	55,00	60,00	48,00	35,2941	30/06/2020	50,00	55,00	45,00	32,3529	-8,3334
123					0,00	0,00	0,00	1	08/06/2020	120,00	140,00	120,00	7,7777	677,7700
124	FRANBOESA	CX	3	28/06/2019	150,00	165,00	140,00	55,0000	05/06/2020	490,00	490,00	470,00	163,3333	196,9696

Relatorio Comparativo Maior e Menor por Periodo

TODOS PRODUTOS....

Periodo : 01/06/2019 Ate 30/06/2019

* Classificacao

Dados do Produto				01/06/2019 Ate 30/06/2019					01/06/2020 Ate 30/06/2020					% Variacao
Codigo	Nome Produto	Embalagem Padrao		Data	Preco Em R\$				Data	Preco Em R\$				
		Unid	Qtde Kilo G		+Comum	Maximo	Minimo	KG.		+Comum	Maximo	Minimo	KG.	
04-FRUTAS NACIONAIS-FN														
97	GOIABA	CX	20	20/06/2019	65,00	65,00	65,00	3,2500	01/06/2020	60,00	70,00	50,00	3,5000	7,6923
291	GRAVIOLA	CX	10	24/06/2019	115,00	125,00	100,00	12,5000	30/06/2020	120,00	130,00	100,00	13,0000	4,0000
127					0,00	0,00	0,00	1	01/06/2020	8,00	8,00	8,00	1,1428	14,2800
295	KIWI NACIONAL	CX	10	25/06/2019	120,00	140,00	100,00	14,0000	05/06/2020	110,00	140,00	100,00	14,0000	0,0000
131					0,00	0,00	0,00	1	08/06/2020	110,00	110,00	110,00	42,3076	4.130,7600
132	LARANJA LIMA	CX	25	04/06/2019	65,00	65,00	50,00	2,6000	01/06/2020	65,00	70,00	60,00	2,8000	7,6923
130	LARANJA PERA	CX	25	27/06/2019	32,00	40,00	32,00	1,6000	08/06/2020	40,00	40,00	35,00	1,6000	0,0000
133	LARANJA PERA RIO	SC	18	27/06/2019	22,00	30,00	20,00	1,6666	02/06/2020	30,00	30,00	25,00	1,6666	0,0000
135	LIMAO CHINA	CX	20	19/06/2019	23,00	25,00	20,00	1,2500	12/06/2020	50,00	50,00	40,00	2,5000	100,0000
136					0,00	0,00	0,00	1	01/06/2020	90,00	100,00	90,00	4,5000	350,0000
357	LIMAO NACIONAL SICILIANO	CX	15	25/06/2019	90,00	110,00	100,00	7,3333	30/06/2020	100,00	115,00	95,00	7,6666	4,5450
275	LIMAO TAHITI (SP)	CX	20	28/06/2019	50,00	50,00	40,00	2,5000	30/06/2020	60,00	60,00	50,00	3,0000	20,0000
137	LIMAO TAITI - GO	SC	20	28/06/2019	40,00	40,00	30,00	2,0000	29/06/2020	50,00	60,00	45,00	3,0000	50,0000
142	MACA NACIONAL FUGI (CART) T1E	CX	18	18/06/2019	85,00	85,00	85,00	4,7222	26/06/2020	95,00	95,00	90,00	5,2777	11,7635
143	MACA NACIONAL FUGI (SOLTA)	CX	20	24/06/2019	60,00	60,00	60,00	3,0000	12/06/2020	55,00	65,00	55,00	3,2500	8,3333
139	MACA NACIONAL GALA (SOLTA)	CX	20	11/06/2019	55,00	55,00	55,00	2,7500	30/06/2020	60,00	70,00	60,00	3,5000	27,2727
138	MACA NAICONAL GALA (CART.) T1	CX	20	25/06/2019	85,00	85,00	85,00	4,2500	26/06/2020	90,00	100,00	90,00	4,5000	5,8823
146	MAMAO FORMOSA	CX	20	14/06/2019	40,00	40,00	40,00	2,0000	04/06/2020	20,00	30,00	20,00	1,5000	-25,0000
147	MAMAO HAVAI (GO)	BD	8	28/06/2019	35,00	35,00	35,00	4,3750		0,00	0,00	0,00		
148	MAMAO HAVAI (SP)	CX	6	03/06/2019	50,00	50,00	50,00	8,3333	18/06/2020	40,00	40,00	30,00	6,6666	-20,0004
152	MANGA ESPADA	CX	25	25/06/2019	65,00	70,00	50,00	2,8000	11/06/2020	70,00	80,00	65,00	3,2000	14,2857
153	MANGA HADEM (GO)	CX	25	03/06/2019	70,00	70,00	70,00	2,8000		0,00	0,00	0,00		
156	MANGA HADEM (SP)	CX	7	27/06/2019	55,00	55,00	55,00	7,8571	18/06/2020	60,00	70,00	60,00	10,0000	27,2734
314	MANGA PALMER	CX	20	28/06/2019	60,00	65,00	55,00	3,2500	19/06/2020	85,00	90,00	80,00	4,5000	38,4615
157	MANGA ROSA	CX	25	04/06/2019	78,00	78,00	78,00	3,1200	29/06/2020	70,00	70,00	60,00	2,8000	-10,2564
159	MANGA TOMMYS (GO)	CX	25	28/06/2019	60,00	60,00	60,00	2,4000	12/06/2020	90,00	100,00	90,00	3,6000	50,0000
160	MANGA TOMYS (SP)	CX	7	17/06/2019	60,00	60,00	60,00	8,5714		0,00	0,00	0,00		
161	MARACUJA AZEDO	SC	12	18/06/2019	40,00	40,00	35,00	3,3333	15/06/2020	35,00	40,00	30,00	3,3333	0,0000

Relatorio Comparativo Maior e Menor por Periodo

TODOS PRODUTOS....

Periodo : 01/06/2019 Ate 30/06/2019

* Classificacao

Dados do Produto				01/06/2019 Ate 30/06/2019				01/06/2020 Ate 30/06/2020				% Variacao		
Codigo	Nome Produto	Embalagem Padrao		Data	Preco Em R\$				Data	Preco Em R\$				
		Unid	Qtde Kilo G		+Comum	Maximo	Minimo	KG.		+Comum	Maximo		Minimo	KG.
04-FRUTAS NACIONAIS-FN														
9	MARACUJA DOCE	CX	4	25/06/2019	45,00	50,00	45,00	12,5000	12/06/2020	100,00	110,00	100,00	27,5000	120,0000
162					0,00	0,00	0,00	1	26/06/2020	320,00	320,00	300,00	17,7777	1.677,7700
163	MELANCIA	KG	1	07/06/2019	1,00	1,50	1,00	1,5000	19/06/2020	1,10	1,70	1,00	1,7000	13,3333
372	MELANCIA BABY	CX	10	24/06/2019	65,00	65,00	60,00	6,5000	25/06/2020	60,00	60,00	55,00	6,0000	-7,6923
164					0,00	0,00	0,00	1	02/06/2020	45,00	50,00	45,00	2,5000	150,0000
352	MELAO AMARELO COMUM	CX	14	25/06/2019	60,00	70,00	55,00	5,0000	09/06/2020	50,00	50,00	50,00	3,5714	-28,5720
165	MELAO GALIA	CX	14	11/06/2019	80,00	80,00	80,00	5,7142	29/06/2020	65,00	75,00	60,00	5,3571	-6,2493
350	MELAO MELICIA	CX	14	27/06/2019	50,00	50,00	50,00	3,5714	04/06/2020	45,00	50,00	40,00	3,5714	0,0000
265	MELAO ORANGE	CX	5	27/06/2019	65,00	65,00	65,00	13,0000	18/06/2020	65,00	80,00	60,00	16,0000	23,0769
349	MELAO PELE DE SAPO	CX	14	28/06/2019	80,00	90,00	70,00	6,4285	15/06/2020	85,00	85,00	75,00	6,0714	-5,5549
351	MELAO REI	CX	14	24/06/2019	75,00	75,00	70,00	5,3571	12/06/2020	75,00	80,00	70,00	5,7142	6,6659
361					0,00	0,00	0,00	1	12/06/2020	160,00	160,00	150,00	160,0000	15.900,0000
166	MORANGO	CX	1,5	24/06/2019	25,00	35,00	20,00	23,3333	15/06/2020	25,00	35,00	20,00	23,3333	0,0000
167					0,00	0,00	0,00	1	09/06/2020	50,00	90,00	50,00	10,0000	900,0000
266	NESPERA NACIONAL	CX	4	24/06/2019	70,00	80,00	70,00	20,0000	11/06/2020	65,00	70,00	60,00	17,5000	-12,5000
359	PERA ASIATICA NACIONAL	CX	20	27/06/2019	105,00	120,00	90,00	6,0000	15/06/2020	90,00	135,00	90,00	4,5000	-25,0000
170	PERA NACIONAL	CX	20	20/06/2019	100,00	100,00	100,00	5,0000	12/06/2020	60,00	80,00	50,00	4,0000	-20,0000
171					0,00	0,00	0,00	1	08/06/2020	60,00	60,00	50,00	6,0000	500,0000
368	PHYSALES NACIONAL	CX	3	25/06/2019	50,00	60,00	50,00	20,0000	29/06/2020	75,00	80,00	50,00	26,6666	33,3330
172	PINHA	CX	3	25/06/2019	50,00	65,00	40,00	21,6666	02/06/2020	50,00	50,00	45,00	16,6666	-23,0769
173	PINHAO	SC	18	04/06/2019	190,00	190,00	190,00	10,5555	16/06/2020	220,00	280,00	220,00	15,5555	47,3686
363	PITAYA VERMELHA NACIONAL	CX	2	24/06/2019	110,00	125,00	100,00	62,5000	18/06/2020	110,00	110,00	95,00	55,0000	-12,0000
174	ROMA	CX	4	25/06/2019	130,00	150,00	100,00	37,5000	02/06/2020	95,00	100,00	90,00	23,7500	-36,6666
257	TAMARINO	CX	12	13/06/2019	50,00	50,00	45,00	4,1666	04/06/2020	50,00	60,00	50,00	5,0000	20,0019
178	TANGERINA PONKAM	CX	22	11/06/2019	40,00	40,00	40,00	1,8181	12/06/2020	35,00	40,00	30,00	1,8181	0,0000
371	TANGERINA VERONA	CX	10	03/06/2019	80,00	80,00	80,00	8,0000	29/06/2020	75,00	80,00	70,00	8,0000	0,0000
318	UVA BENITAKA	CX	8	27/06/2019	50,00	62,00	50,00	7,7500	16/06/2020	80,00	80,00	75,00	10,0000	29,0322
367	UVA CRINSON NACIONAL	CX	8	28/06/2019	58,00	65,00	58,00	8,1250	25/06/2020	115,00	115,00	100,00	14,3750	76,9230



TODOS PRODUTOS....

Periodo : 01/06/2019 Ate 30/06/2019

Relatorio Comparativo Maior e Menor por Periodo

Pagina.: 7

Emitido:10/09/2020

Hora....: 12:00:48

* Classificacao

Dados do Produto				01/06/2019 Ate 30/06/2019					01/06/2020 Ate 30/06/2020					% Variacao
Codigo	Nome Produto	Embalagem Padrao		Data	Preco Em R\$				Data	Preco Em R\$				
		Unid	Qtde Kilo G		+Comum	Maximo	Minimo	KG.		+Comum	Maximo	Minimo	KG.	
04-FRUTAS NACIONAIS-FN														
179	UVA ITALIA	CX	8	20/06/2019	65,00	65,00	65,00	8,1250	09/06/2020	80,00	80,00	75,00	10,0000	23,0769
181	UVA NIAGARA CX 5,500 KG	CX	5,5	28/06/2019	65,00	65,00	65,00	11,8181	04/06/2020	60,00	60,00	55,00	10,9090	-7,6924
184	UVA PASSAS	CX	10	14/06/2019	130,00	130,00	130,00	13,0000		0,00	0,00	0,00		
183	UVA RUBI	CX	8	10/06/2019	60,00	60,00	60,00	7,5000		0,00	0,00	0,00		
05-FRUTAS IMPORTADAS-FI														
185	AMEIXA AMERICANA	CX	10	24/06/2019	85,00	85,00	85,00	8,5000	05/06/2020	200,00	240,00	200,00	24,0000	182,3529
186	AMEIXA ARGENTINA	CX	10	27/06/2019	95,00	95,00	95,00	9,5000	01/06/2020	150,00	160,00	150,00	16,0000	68,4210
305					0,00	0,00	0,00	1	12/06/2020	150,00	150,00	150,00	15,0000	1.400,0000
354					0,00	0,00	0,00	1	11/06/2020	65,00	70,00	65,00	15,5555	1.455,5500
189					0,00	0,00	0,00	1	08/06/2020	300,00	300,00	300,00	30,0000	2.900,0000
190	DAMASCO	KG	1	27/06/2019	90,00	90,00	90,00	90,0000	01/06/2020	190,00	190,00	190,00	190,0000	111,1111
373	GRANADILHO	CX	1,5	11/06/2019	115,00	115,00	115,00	76,6666	11/06/2020	100,00	100,00	90,00	60,0000	-21,7390
191	KIWI CHILENO	CX	10	04/06/2019	122,00	122,00	122,00	12,2000	08/06/2020	160,00	160,00	150,00	16,0000	31,1475
192					0,00	0,00	0,00	1	15/06/2020	175,00	190,00	175,00	19,0000	1.800,0000
193	MACA AMERICANA	CX	20	25/06/2019	150,00	170,00	140,00	8,5000	02/06/2020	180,00	180,00	170,00	9,0000	5,8823
194	MACA ARGENTINA	CX	20	27/06/2019	170,00	170,00	170,00	8,5000	22/06/2020	165,00	165,00	165,00	8,2500	-2,9411
195	MACA CHILENA	CX	18	04/06/2019	147,00	147,00	147,00	8,1666		0,00	0,00	0,00		
362	MIRTILO IMPORTADO USA	CX	1,5	03/06/2019	110,00	110,00	110,00	73,3333		0,00	0,00	0,00		
196	NECTARINA CHILENA	CX	5	20/06/2019	80,00	80,00	80,00	16,0000	11/06/2020	150,00	150,00	130,00	30,0000	87,5000
199	PERA AMERICANA	CX	20	13/06/2019	100,00	100,00	100,00	5,0000	23/06/2020	200,00	200,00	180,00	10,0000	100,0000
200	PERA ARGENTINA	CX	20	11/06/2019	140,00	140,00	140,00	7,0000	04/06/2020	150,00	150,00	140,00	7,5000	7,1428
358	PERA ASIATICA IMPORTADA	CX	4	24/06/2019	110,00	120,00	110,00	30,0000	26/06/2020	110,00	110,00	120,00	30,0000	0,0000
201	PERA CHILENA	CX	20	17/06/2019	100,00	100,00	100,00	5,0000		0,00	0,00	0,00		
202	PERA PORTUGUESA	CX	10	27/06/2019	98,00	98,00	98,00	9,8000	11/06/2020	120,00	120,00	120,00	12,0000	22,4489
203	PESSEGO ARGENTINO	CX	8	27/06/2019	70,00	70,00	70,00	8,7500	04/06/2020	80,00	100,00	80,00	10,0000	14,2857
369	PHYSALES IMPORTADO - COLOME	CX	0,8	17/06/2019	50,00	50,00	50,00	62,5000	16/06/2020	80,00	90,00	80,00	112,5000	80,0000

06-AVES E OVOS-AO

Relatorio Comparativo Maior e Menor por Periodo

TODOS PRODUTOS....

Periodo : 01/06/2019 Ate 30/06/2019

* Classificacao

Dados do Produto				01/06/2019 Ate 30/06/2019					01/06/2020 Ate 30/06/2020					% Variacao
Codigo	Nome Produto	Embalagem Padrao		Data	Preco Em R\$				Data	Preco Em R\$				
		Unid	Qtde Kilo G		+Comum	Maximo	Minimo	KG.		+Comum	Maximo	Minimo	KG.	
06-AVES E OVOS-AO														
216	OVO BRANCO EXTRA	CX	25	20/06/2019	95,00	95,00	95,00	3,8000	09/06/2020	114,00	114,00	114,00	4,5600	20,0000
217	OVO BRANCO GRANDE	CX	23	10/06/2019	93,00	93,00	93,00	4,0434	19/06/2020	110,00	110,00	110,00	4,7826	18,2816
220	OVO BRANCO INDUSTRIAL	CX	20	24/06/2019	77,00	77,00	77,00	3,8500		0,00	0,00	0,00		
215	OVO BRANCO JUMBO	CX	27	11/06/2019	102,00	102,00	102,00	3,7777	01/06/2020	112,00	112,00	112,00	4,1481	9,8049
218	OVO BRANCO MEDIO	CX	20	10/06/2019	89,00	89,00	89,00	4,4500	16/06/2020	105,00	105,00	105,00	5,2500	17,9775
219	OVO BRANCO PEQUENO	CX	20	25/06/2019	79,00	79,00	79,00	3,9500	09/06/2020	98,00	98,00	98,00	4,9000	24,0506
353	OVO CAIPIRA CAIXA	CX	12	10/06/2019	110,00	110,00	110,00	9,1666	11/06/2020	120,00	120,00	120,00	10,0000	9,0917
222	OVO CODORNA	CX	8	11/06/2019	54,00	54,00	54,00	6,7500		0,00	0,00	0,00		
224	OVO VERMELHO EXTRA	CX	25	13/06/2019	114,00	114,00	114,00	4,5600	01/06/2020	134,00	134,00	134,00	5,3600	17,5438
225	OVO VERMELHO GRANDE	CX	23	25/06/2019	112,00	112,00	112,00	4,8695	16/06/2020	130,00	130,00	130,00	5,6521	16,0714
223	OVO VERMELHO JUMBO	CX	27	10/06/2019	117,00	117,00	117,00	4,3333	09/06/2020	132,00	132,00	132,00	4,8888	12,8193
226	OVO VERMELHO MEDIO	CX	20	24/06/2019	118,00	118,00	118,00	5,9000	04/06/2020	125,00	125,00	125,00	6,2500	5,9322
227	OVO VERMELHO PEQUENO	CX	20	18/06/2019	99,00	99,00	99,00	4,9500	02/06/2020	118,00	118,00	118,00	5,9000	19,1919
07-DIVERSOS														
229	ACAFRAO	KG	1	28/06/2019	20,00	20,00	15,00	20,0000	15/06/2020	10,00	15,00	10,00	15,0000	-25,0000
228					0,00	0,00	0,00	1	08/06/2020	50,00	50,00	45,00	1,6666	66,6600
231	AMENDOIM (SEM CASCA)	KG	1	28/06/2019	15,00	20,00	12,00	20,0000	15/06/2020	12,00	12,00	12,00	12,0000	-40,0000
232	AZEITONA VERDE	KG	1	28/06/2019	20,00	25,00	15,00	25,0000	29/06/2020	30,00	30,00	20,00	30,0000	20,0000
285	CANELA	KG	1	20/06/2019	12,00	12,00	12,00	12,0000		0,00	0,00	0,00		
332	CARNE FRESCA	KG	1	14/06/2019	20,00	20,00	20,00	20,0000	09/06/2020	13,00	13,00	13,00	13,0000	-35,0000
276	CARNE SUINA	KG	1	20/06/2019	15,00	15,00	15,00	15,0000	04/06/2020	12,00	12,00	12,00	12,0000	-20,0000
298	COENTRO EM PO	KG	1	14/06/2019	12,00	12,00	12,00	12,0000	01/06/2020	10,00	10,00	10,00	10,0000	-16,6666
281	COLORAL (CORANTE)	KG	1	20/06/2019	18,00	18,00	18,00	18,0000	04/06/2020	15,00	20,00	15,00	20,0000	11,1111
239	DOCE	KG	1	05/06/2019	12,00	12,00	12,00	12,0000		0,00	0,00	0,00		
240	EMBALAGEM DE PAPEL	KG	1	14/06/2019	15,00	15,00	15,00	15,0000	15/06/2020	10,00	10,00	10,00	10,0000	-33,3333
241	EMBALAGEM DE PLASTICO	KG	1	13/06/2019	20,00	20,00	20,00	20,0000	05/06/2020	15,00	15,00	15,00	15,0000	-25,0000
242	FARINHA DE MANDIOCA	SC	20	06/06/2019	90,00	90,00	90,00	4,5000	15/06/2020	80,00	80,00	80,00	4,0000	-11,1111
259	FARINHA DE MILHO	SC	10	25/06/2019	30,00	40,00	25,00	4,0000	18/06/2020	50,00	50,00	50,00	5,0000	25,0000

Relatorio Comparativo Maior e Menor por Periodo

TODOS PRODUTOS....

Periodo : 01/06/2019 Ate 30/06/2019

* Classificacao

Dados do Produto				01/06/2019 Ate 30/06/2019					01/06/2020 Ate 30/06/2020					% Variacao
Codigo	Nome Produto	Embalagem Padrao		Data	Preco Em R\$				Data	Preco Em R\$				
		Unid	Qtde Kilo G		+Comum	Maximo	Minimo	KG.		+Comum	Maximo	Minimo	KG.	
07-DIVERSOS														
300	FARINHA DE TRIGO	FD	10	06/06/2019	22,50	22,50	22,50	2,2500	22/06/2020	40,00	40,00	30,00	4,0000	77,7777
262	GELEIA	KG	1	17/06/2019	5,00	5,00	5,00	5,0000	23/06/2020	5,00	5,00	5,00	5,0000	0,0000
244	GUARIROBA	PC	10	03/06/2019	18,00	18,00	18,00	1,8000	16/06/2020	10,00	15,00	10,00	1,5000	-16,6666
302	LINGUICA	KG	1	20/06/2019	13,00	13,00	13,00	13,0000		0,00	0,00	0,00		
27	LOURO	MC	1	14/06/2019	30,00	30,00	30,00	30,0000	26/06/2020	30,00	30,00	30,00	30,0000	0,0000
297	NOZ MOSCADA	KG	1	27/06/2019	60,00	70,00	60,00	70,0000		0,00	0,00	0,00		
245	OLEO DE SOJA	CX	20	07/06/2019	55,00	55,00	55,00	2,7500	02/06/2020	75,00	75,00	75,00	3,7500	36,3636
283	OREGANO	KG	1	14/06/2019	20,00	20,00	20,00	20,0000		0,00	0,00	0,00		
260	PESCADO DE AGUA DOCE	KG	1	28/06/2019	14,00	14,00	14,00	14,0000		0,00	0,00	0,00		
246	PIMENTA DO REINO	KG	1	07/06/2019	18,00	18,00	18,00	18,0000		0,00	0,00	0,00		
247	POLVILHO	SC	12	07/06/2019	55,00	55,00	55,00	4,5833	04/06/2020	55,00	60,00	50,00	5,0000	9,0917
248	QUEIJO	KG	1	28/06/2019	20,00	20,00	15,00	20,0000	04/06/2020	10,00	15,00	5,00	15,0000	-25,0000
249	RAPADURA	UNI	1,6	25/06/2019	8,00	8,00	8,00	5,0000	08/06/2020	5,00	10,00	5,00	3,1250	-37,5000
311	SAL	FD	30	07/06/2019	18,50	18,50	18,50	0,6166	18/06/2020	20,00	30,00	20,00	1,0000	62,1796
08-CEREAIS														
250	ARROZ	FD	30	13/06/2019	70,00	70,00	70,00	2,3333	02/06/2020	80,00	80,00	80,00	2,6666	14,2844
251	FEIJAO	FD	30	14/06/2019	120,00	120,00	120,00	4,0000	12/06/2020	200,00	200,00	200,00	6,6666	66,6650
316	FEIJAO PRETO	FD	30	17/06/2019	70,00	70,00	70,00	2,3333		0,00	0,00	0,00		
252	MILHO DE PIPOCA	SC	25	28/06/2019	17,00	17,00	17,00	0,6800	04/06/2020	19,00	30,00	15,00	1,2000	76,4705