

site:www.ceasa.goias.gov.br

A FORÇA DO ABASTECIMENTO NO CORAÇÃO DO BRASIL







RELATÓRIO MENSAL

MAIO



2020

**EM OPERAÇÃO DESDE 1975, A CEASA-GO
É A QUARTA MAIOR CENTRAL DE ABASTECIMENTO
DO PAÍS EM VOLUME DE COMERCIALIZAÇÃO.**



GOVERNO DO ESTADO DE GOIÁS

CENTRAIS DE ABASTECIMENTO DE GOIÁS S/A.

RELATÓRIO MENSAL

MAIO DE 2020

“É permitida a reprodução, desde que citada a fonte”

Km 5,5 Rod. BR 153 - Saída para Anápolis - PABX: 3522-9000 – CEP: 74.675-090

E-mail: ceasa-go@cultura.com.br Site: www.ceasa.goias.gov.br

Goiânia - Goiás

Ronaldo Ramos Caiado
Governador

Lincoln Graziani Pereira da Rocha
Vice Governador

Centrais de Abastecimento de Goiás S/A

Diretor-presidente:

Vanuza Primo de Araújo Valadares

Diretor Administrativo e Financeiro:

Rogério Martins Esteves

Diretor de Operações e Estratégia de Mercado:

Ducinai Gomes Barbosa

Gerência Técnica:

Josué Lopes Siqueira

Equipe Técnica:

Camila Vargas de Sousa

Guilherme de Souza

Vitor Nogueira Crispim

Equipe de Tecnologia:

Márcio Silva Braga

Elaboração:

Josué Lopes Siqueira



CENTRAIS DE ABASTECIMENTO DE GOIAS

Pagina.: 1

Emitido: 09/09/2020

Hora....: 09:37:39

TODOS PRODUTOS...

Periodo : 05/2020 Ate 04/2020 - Maio/2020

COMPARATIVO DO VALOR E QUANTIDADE COMERCIALIZADA NA CEASA/GO ATACADO

DISC.	GRUPO DE PRODUTOS	QUANTIDADE(T)			VALOR EM R\$		
		Abril/2020	Maio/2020	VAR.(%)	Abril/2020	Maio/2020	VAR.(%)
01-HORTALICAS							
	01-HORTALICAS, FOLHAS, FLOR, HASTES-HFFH	4.128,47	4.580,73	10,95	5.743.334,65	5.896.440,97	2,67
	02-HORTALICAS FRUTOS-HF	18.690,11	17.087,80	-8,57	50.868.415,95	42.042.096,75	-17,35
	03-RAIZES-TUBERCULOS-BULBO-RTB	14.812,20	17.256,17	16,50	42.912.751,33	53.103.061,39	23,75
	TOTAL.....>>>	37.630,78	38.924,69	3,44	99.524.501,93	101.041.599,10	1,52
02-FRUTAS							
	04-FRUTAS NACIONAIS-FN	30.069,13	26.111,51	-13,16	128.891.383,53	61.908.212,11	-51,97
	05-FRUTAS IMPORTADAS-FI	587,68	715,70	21,78	4.675.459,33	5.664.022,00	21,14
	TOTAL.....>>>	30.656,80	26.827,21	-12,49	133.566.842,86	67.572.234,11	-49,41
03-AVES E OVOS-AO							
	06-AVES E OVOS-AO	888,72	1.164,46	31,03	5.095.860,83	5.656.124,36	10,99
	TOTAL.....>>>	888,72	1.164,46	31,03	5.095.860,83	5.656.124,36	10,99
04-PRODUTOS DIVERSOS-PD							
	07-DIVERSOS	1.233,08	1.321,04	7,13	2.951.439,00	3.388.676,84	14,81
	TOTAL.....>>>	1.233,08	1.321,04	7,13	2.951.439,00	3.388.676,84	14,81
05-CEREAIS-CE							
	08-CEREAIS	193,42	838,00	333,25	405.580,00	3.260.624,51	703,94
	TOTAL.....>>>	193,42	838,00	333,25	405.580,00	3.260.624,51	703,94
	TOTAL GERAL.....>>>>	70.602,80	69.075,40	-2,16	241.544.224,62	180.919.258,92	-25,10

CENTRAIS DE ABASTECIMENTO DE GOIAS

Página.: 1

Emitido: 09/09/2020

Hora.....: 09:39:33

TODOS PRODUTOS....

Periodo : 05/2020 Ate 04/2020 - Maio/2020

QUADRO : COMPARATIVO DO VALOR E QUANTIDADE COMERCIALIZADA NA CEASA/GO ATACADO

DISC.	QUANTIDADE(T)			Maio/2020	QUANTIDADE(T)			
	GRUPO DE PRODUTOS	Abril/2020	Maio/2020	VAR.(%)	PART.OFERTA GERAL	Maio/2019	Maio/2020	VAR.(%)
01-HORTALICAS		37.630,78	38.924,69	3,44	56,35	46.498,67	38.924,69	-16,29
01-HORTALICAS, FOLHAS, FLOR, HASTES-HFFH		4.128,47	4.580,73	10,95	6,63	4.921,47	4.580,73	-6,92
02-HORTALICAS FRUTOS-HF		18.690,11	17.087,80	-8,57	24,74	20.282,40	17.087,80	-15,75
03-RAIZES-TUBERCULOS-BULBO-RTB		14.812,20	17.256,17	16,50	24,98	21.294,79	17.256,17	-18,97
02-FRUTAS		30.656,80	26.827,21	-12,49	38,84	31.015,22	26.827,21	-13,50
04-FRUTAS NACIONAIS-FN		30.069,13	26.111,51	-13,16	37,80	29.922,22	26.111,51	-12,74
05-FRUTAS IMPORTADAS-FI		587,68	715,70	21,78	1,04	1.093,00	715,70	-34,52
03-AVES E OVOS-AO		888,72	1.164,46	31,03	1,69	994,48	1.164,46	17,09
06-AVES E OVOS-AO		888,72	1.164,46	31,03	1,69	994,48	1.164,46	17,09
04-PRODUTOS DIVERSOS-PD		1.233,08	1.321,04	7,13	1,91	913,51	1.321,04	44,61
07-DIVERSOS		1.233,08	1.321,04	7,13	1,91	913,51	1.321,04	44,61
05-CEREAIS-CE		193,42	838,00	333,25	1,21	195,42	838,00	328,82
08-CEREAIS		193,42	838,00	333,25	1,21	195,42	838,00	328,82
TOTAL		70.602,80	69.075,40	-2,16		79.617,29	69.075,40	-13,24



CENTRAIS DE ABASTECIMENTO DE GOIAS

Participacao das Microregioes(MR) do Estado GO - Sintetico

TODOS PRODUTOS....

Periodo : 01/05/2020 Ate 31/05/2020

* MR - Micro regioao

Pagina.: 1

Emitido: 09/09/2020

Hora....: 09:41:51

Micro Regiao	QUANTIDADE	VALOR	% PART
	TONELADA	EM R\$	No Estado
MR - ANAPOLIS	12.690,5739	27.089.296,62	29,37329 %
MR - ANICUNS	810,1490	1.629.572,99	1,87515 %
MR - CATALAO	296,1700	345.875,00	0,68551 %
MR - CERES	2.158,6010	3.080.704,68	4,99624 %
MR - CHAPADA DOS VEADEIROS	1.567,0380	4.361.216,67	3,62703 %
MR - ENTORNO DE BRASILIA	4.335,8075	11.185.621,71	10,03555 %
MR - GOIANIA	19.492,6991	47.766.526,35	45,11731 %
MR - MEIA PONTE	884,9940	1.343.428,37	2,04838 %
MR - PIRES DO RIO	597,4745	1.234.038,19	1,38290 %
MR - PORANGATU	30,6600	67.788,24	0,07096 %
MR - RIO VERMELHO	7,6280	8.245,65	0,01766 %
MR - SAO MIGUEL DO ARAGUAIA	49,1400	58.020,58	0,11374 %
MR - SUDOESTE DE GOIAS	60,7000	155.116,47	0,14049 %
MR - VALE DO RIO DOS BOIS	157,8410	422.709,23	0,36533 %
MR - VAO DO PARANA	65,0000	81.064,69	0,15045 %

TOTAL GERAL

CODIGO	NOME DO ESTADO	QUANTIDADE	% PARTIC.	TOTAL EM R\$	PRECO MEDIO
001	GO	43.204,4760	100,00000 %	98.829.225,42	2.287,48
	Sub.Total...>>>>	43.204,4760	100,00000 %	98.829.225,42	2.287,48
	Sub.Total...>>>>	1,0000	0,00231 %	0,00	0,00
	Total Geral>>>>	43.205,4760	100,00231 %	98.829.225,42	2.287,42

Participacao das Microregioes(MR) do Estado GO - Analitico

TODOS PRODUTOS...

Período : 01/05/2020 Ate 31/05/2020

* MR - Micro regioao

Micro Regiao	Estado	QUANTIDADE	VALOR	% PART
		TONELADA	EM R\$	POR SUB.GRUPPO
MR - ANAPOLIS	GO	12.690,5739	27.089.296,62	18,37206 %
01-HORTALICAS, FOLHAS, FLOR, HASTES-HFFH		561,1254	755.722,62	0,81234 %
02-HORTALICAS FRUTOS-HF		3.498,1150	9.185.687,74	5,06420 %
03-RAIZES-TUBERCULOS-BULBO-RTB		3.797,9270	6.336.411,24	5,49823 %
04-FRUTAS NACIONAIS-FN		4.312,1955	8.953.099,89	6,24274 %
06-AVES E OVOS-AO		360,0000	1.692.423,53	0,52117 %
07-DIVERSOS		161,2110	165.951,59	0,23338 %
MR - ANICUNS	GO	810,1490	1.629.572,99	1,17285 %
02-HORTALICAS FRUTOS-HF		16,8710	64.197,76	0,02442 %
03-RAIZES-TUBERCULOS-BULBO-RTB		2,1000	2.520,00	0,00304 %
04-FRUTAS NACIONAIS-FN		791,1780	1.562.855,22	1,14538 %
MR - CATALAO	GO	296,1700	345.875,00	0,42876 %
01-HORTALICAS, FOLHAS, FLOR, HASTES-HFFH		4,4200	7.250,00	0,00640 %
02-HORTALICAS FRUTOS-HF		255,7500	266.625,00	0,37025 %
04-FRUTAS NACIONAIS-FN		36,0000	72.000,00	0,05212 %
MR - CERES	GO	2.158,6010	3.080.704,68	3,12499 %
02-HORTALICAS FRUTOS-HF		280,3200	339.245,59	0,40582 %
04-FRUTAS NACIONAIS-FN		1.835,7810	2.697.709,09	2,65765 %
07-DIVERSOS		42,5000	43.750,00	0,06153 %
MR - CHAPADA DOS VEADEIROS	GO	1.567,0380	4.361.216,67	2,26859 %
02-HORTALICAS FRUTOS-HF		1.567,0380	4.361.216,67	2,26859 %
MR - ENTORNO DE BRASILIA	GO	4.335,8075	11.185.621,71	6,27692 %
01-HORTALICAS, FOLHAS, FLOR, HASTES-HFFH		684,6000	788.414,13	0,99109 %
02-HORTALICAS FRUTOS-HF		1.007,6010	2.164.751,58	1,45870 %
03-RAIZES-TUBERCULOS-BULBO-RTB		2.619,1680	8.183.940,25	3,79175 %
04-FRUTAS NACIONAIS-FN		24,4385	48.515,75	0,03538 %
MR - GOIANIA	GO	19.492,6991	47.766.526,35	28,21945 %
01-HORTALICAS, FOLHAS, FLOR, HASTES-HFFH		1.491,4356	2.150.642,02	2,15914 %
02-HORTALICAS FRUTOS-HF		8.093,7750	19.716.090,11	11,71730 %
03-RAIZES-TUBERCULOS-BULBO-RTB		1.759,7500	3.982.092,82	2,54758 %
04-FRUTAS NACIONAIS-FN		5.345,5455	11.406.230,82	7,73871 %
05-FRUTAS IMPORTADAS-FI		65,7170	131.482,00	0,09514 %
06-AVES E OVOS-AO		804,4620	3.963.700,83	1,16461 %
07-DIVERSOS		1.094,0140	3.155.663,24	1,58380 %
08-CEREAIS		838,0000	3.260.624,51	1,21317 %
MR - MEIA PONTE	GO	884,9940	1.343.428,37	1,28120 %
01-HORTALICAS, FOLHAS, FLOR, HASTES-HFFH		20,7500	22.458,82	0,03004 %
02-HORTALICAS FRUTOS-HF		183,2040	235.800,32	0,26522 %
04-FRUTAS NACIONAIS-FN		681,0400	1.085.169,23	0,98594 %
MR - PIRES DO RIO	GO	597,4745	1.234.038,19	0,86496 %
01-HORTALICAS, FOLHAS, FLOR, HASTES-HFFH		123,6435	137.983,53	0,17900 %
02-HORTALICAS FRUTOS-HF		234,8610	564.099,51	0,34001 %
04-FRUTAS NACIONAIS-FN		238,9700	531.955,14	0,34596 %
MR - PORANGATU	GO	30,6600	67.788,24	0,04439 %
01-HORTALICAS, FOLHAS, FLOR, HASTES-HFFH		6,5000	10.000,00	0,00941 %
02-HORTALICAS FRUTOS-HF		0,0100	108,82	0,00001 %
04-FRUTAS NACIONAIS-FN		24,1500	57.679,41	0,03496 %
MR - RIO VERMELHO	GO	7,6280	8.245,65	0,01104 %
01-HORTALICAS, FOLHAS, FLOR, HASTES-HFFH		7,5000	8.117,65	0,01086 %
04-FRUTAS NACIONAIS-FN		0,1280	128,00	0,00019 %
MR - SAO MIGUEL DO ARAGUAIA	GO	49,1400	58.020,58	0,07114 %
02-HORTALICAS FRUTOS-HF		1,9200	2.800,00	0,00278 %
04-FRUTAS NACIONAIS-FN		47,2200	55.220,58	0,06836 %
MR - SUDOESTE DE GOIAS	GO	60,7000	155.116,47	0,08787 %



CENTRAIS DE ABASTECIMENTO DE GOIAS

Participacao das Microregioes(MR) do Estado GO - Analitico

TODOS PRODUTOS....

Periodo : 01/05/2020 Ate 31/05/2020

* MR - Micro regioao

Pagina.: 2

Emitido: 09/09/2020

Hora....: 09:43:34

Micro Regiao	Estado	QUANTIDADE	VALOR	% PART
		TONELADA	EM R\$	POR SUB.GRUPCO
MR - SUDOESTE DE GOIAS	GO	60,7000	155.116,47	0,08787 %
04-FRUTAS NACIONAIS-FN		60,7000	155.116,47	0,08787 %
MR - VALE DO RIO DOS BOIS	GO	157,8410	422.709,23	0,22851 %
02-HORTALICAS FRUTOS-HF		66,1580	264.899,23	0,09578 %
03-RAIZES-TUBERCULOS-BULBO-RTB		0,5000	600,00	0,00072 %
04-FRUTAS NACIONAIS-FN		91,1830	157.210,00	0,13201 %
MR - VAO DO PARANA	GO	65,0000	81.064,69	0,09410 %
04-FRUTAS NACIONAIS-FN		65,0000	81.064,69	0,09410 %

TOTAL GERAL

CODIGO	NOME DO ESTADO	QUANTIDADE	% PARTIC.	TOTAL EM R\$	PRECO MEDIO
001	GO	43.204,4760	62,54683 %	98.829.225,42	2.287,48
	Sub.Total...>>>>	43.204,4760	62,54683 %	98.829.225,42	2.287,48
	Sub.Total...>>>>	1,0000	0,00145 %	0,00	0,00
	Total Geral>>>>	43.205,4760	62,54828 %	98.829.225,42	2.287,42

QUADRO 12 - Analítico por Sub.Grupo e Produto

TODOS PRODUTOS....

Periodo : 01/05/2020 Ate 31/05/2020

* MR - Micro regioao

Cod.Prod.	Nome Produto	UF	QUANTIDADE	VALOR	PRECO	% PART
			TONELADA	EM R\$	MEDIO(R\$)	POR UF.
01	HORTALICAS, FOLHAS, FLOR, HASTES-HFFH		4.580,7260	5.896.440,97	1.287,2285	100,0000 %
10	ACELGA		64,3800	119.923,53	1.862,7451	100,0000 %
		GO	46,8150			72,7167 %
		SP	15,3150			23,7884 %
		PR	2,2500			3,4949 %
8	ACELGA EM UNIDADE		3,0020	4.105,68	1.367,6470	100,0000 %
		GO	3,0020			100,0000 %
11	AGRIAO		0,9780	4.890,00	5.000,0000	100,0000 %
		GO	0,9780			100,0000 %
12	ALFACE		13,9485	27.350,00	1.960,7840	100,0000 %
		GO	13,9485			100,0000 %
414	ALFACE AMERICANA		1,9650	1.965,00	1.000,0000	100,0000 %
		GO	1,9500			99,2366 %
		SP	0,0150			0,7634 %
415	ALFACE CRESPA		2,5500	2.550,00	1.000,0000	100,0000 %
		GO	2,5500			100,0000 %
416	ALFACE LISA		2,7000	2.700,00	1.000,0000	100,0000 %
		GO	2,7000			100,0000 %
13	ALMEIRAO		0,6846	2.550,47	3.725,4899	100,0000 %
		GO	0,6846			100,0000 %
15	BROCOLIS		55,5900	149.874,99	2.696,0783	100,0000 %
		GO	37,7100			67,8359 %
		MG	4,3200			7,7712 %
		SP	13,5600			24,3929 %
16	CEBOLINHA		3,5250	29.858,82	8.470,5879	100,0000 %
		GO	3,5250			100,0000 %
22	CHICORIA		0,7200	2.038,24	2.830,8825	100,0000 %
		GO	0,7200			100,0000 %
17	COENTRO		5,3072	58.535,29	11.029,4119	100,0000 %
		GO	5,3072			100,0000 %
18	COGUMELO		0,0100	423,53	42.352,9400	100,0000 %
		SP	0,0100			100,0000 %
7	COUVE EM MOLHO		0,1670	1.473,53	8.823,5299	100,0000 %
		GO	0,0830			49,7006 %
		BA	0,0840			50,2994 %
19	COUVE MACO		13,4816	144.909,18	10.748,6632	100,0000 %
		GO	13,4816			100,0000 %
21	COUVE-FLOR		433,1860	710.542,65	1.640,2715	100,0000 %
		GO	420,1860			96,9990 %
		SP	13,0000			3,0010 %
23	ESPINAFRE		0,9035	4.129,12	4.570,1356	100,0000 %
		GO	0,8970			99,2806 %
		SP	0,0065			0,7194 %
25	HORTELA		1,6576	12.432,00	7.500,0000	100,0000 %

QUADRO 12 - Analítico por Sub.Grupo e Produto
TODOS PRODUTOS....
Periodo : 01/05/2020 Ate 31/05/2020
*** MR - Micro regioao**

Cod.Prod. Nome Produto	UF	QUANTIDADE	VALOR	PRECO	% PART
		TONELADA	EM R\$	MEDIO(R\$)	POR UF.
01-HORTALICAS, FOLHAS, FLOR, HASTES-HFFH		4.580,7260	5.896.440,97	1.287,2285	100,0000 %
25 HORTELA		1,6576	12.432,00	7.500,0000	100,0000 %
	GO	1,6576			100,0000 %
29 MANJERICAO		0,2640	3.183,53	12.058,8242	100,0000 %
	GO	0,2640			100,0000 %
30 MOSTARDA		0,3850	1.947,65	5.058,8234	100,0000 %
	GO	0,3850			100,0000 %
28 MOYASHI		0,0100	180,00	18.000,0000	100,0000 %
	SP	0,0100			100,0000 %
31 REPOLHO		3.430,9000	3.713.444,77	1.082,3530	100,0000 %
	GO	2.117,9750			61,7323 %
	SP	1.269,9000			37,0136 %
	PR	43,0250			1,2540 %
32 REPOLHO ROXO		530,5820	816.280,00	1.538,4615	100,0000 %
	GO	211,3280			39,8295 %
	SP	316,6540			59,6805 %
	PR	2,6000			0,4900 %
33 RUCULA		0,8800	3.520,00	4.000,0000	100,0000 %
	GO	0,8800			100,0000 %
34 SALSA		12,9360	77.616,00	6.000,0000	100,0000 %
	GO	12,9360			100,0000 %
35 SALSAO		0,0020	6,00	3.000,0000	100,0000 %
	SP	0,0020			100,0000 %
37 TAIOBA		0,0110	11,00	1.000,0000	100,0000 %
	GO	0,0110			100,0000 %
02-HORTALICAS FRUTOS-HF		17.087,8020	42.042.096,75	2.460,3572	100,0000 %
38 ABOBORA GOIANINHA		190,0200	181.636,76	955,8824	100,0000 %
	GO	176,0200			92,6324 %
	PR	14,0000			7,3676 %
39 ABOBORA JAPONESA (KABUTIA)		1.868,6600	1.635.077,50	875,0000	100,0000 %
	GO	1.696,5000			90,7870 %
	MG	114,0000			6,1006 %
	SP	0,7000			0,0375 %
	SC	57,4600			3,0749 %
40 ABOBORA MADURA (BAIANA)		26,4000	26.400,00	1.000,0000	100,0000 %
	GO	26,4000			100,0000 %
42 ABOBORA (MORANGA)		11,1400	8.355,00	750,0000	100,0000 %
	GO	11,1400			100,0000 %
41 ABOBORA VERDE COMUM-1		748,1200	1.479.737,37	1.977,9412	100,0000 %
	GO	748,1200			100,0000 %
43 ABOBORA VERDE ITALIANA		88,6600	145.751,67	1.643,9394	100,0000 %
	GO	67,2800			75,8854 %
	MG	1,3800			1,5565 %
	SP	20,0000			22,5581 %

QUADRO 12 - Analítico por Sub.Grupo e Produto
TODOS PRODUTOS....
Periodo : 01/05/2020 Ate 31/05/2020
*** MR - Micro regioao**

Cod.Prod. Nome Produto	UF	QUANTIDADE	VALOR	PRECO	% PART
		TONELADA	EM R\$	MEDIO(R\$)	POR UF.
02-HORTALICAS FRUTOS-HF		17.087,8020	42.042.096,75	2.460,3572	100,0000 %
44 ABOBORA VERDE MENINA		86,2400	187.698,82	2.176,4706	100,0000 %
	GO	86,2400			100,0000 %
45 BERINJELA		123,6430	239.173,68	1.934,3892	100,0000 %
	GO	123,6300			99,9895 %
	SP	0,0130			0,0105 %
46 CHUCHU		1.016,6200	1.895.969,13	1.864,9733	100,0000 %
	GO	1.016,6200			100,0000 %
48 ERVILHA TORTA COMUM		0,0200	123,64	6.181,8200	100,0000 %
	SP	0,0200			100,0000 %
49 FEIJAO VARA		12,1210	25.711,21	2.121,2121	100,0000 %
	GO	12,1210			100,0000 %
50 JILO		388,5010	1.096.229,85	2.821,6912	100,0000 %
	GO	388,5010			100,0000 %
51 JURUBEBA		0,2200	633,33	2.878,7877	100,0000 %
	GO	0,2200			100,0000 %
52 MAXIXE		29,1060	67.533,53	2.320,2614	100,0000 %
	GO	28,9800			99,5671 %
	MT	0,1260			0,4329 %
53 MILHO VERDE		1.100,4960	1.604.890,00	1.458,3333	100,0000 %
	GO	1.100,4960			100,0000 %
55 PEPINO COLONIÃO		223,1680	736.931,77	3.302,1390	100,0000 %
	GO	223,1680			100,0000 %
54 PEPINO COMUM-1		870,3200	1.666.315,15	1.914,6005	100,0000 %
	GO	866,3600			99,5450 %
	MG	3,9600			0,4550 %
255 PEPINO JAPONES		138,0060	253.090,59	1.833,9101	100,0000 %
	GO	137,5810			99,6920 %
	SP	0,4250			0,3080 %
317 PIMENTA BIQUINHO		0,6700	10.050,00	15.000,0000	100,0000 %
	GO	0,5700			85,0746 %
	MG	0,1000			14,9254 %
56 PIMENTA BODE		51,6810	580.651,23	11.235,2940	100,0000 %
	GO	51,4010			99,4582 %
	MG	0,2800			0,5418 %
57 PIMENTA CUMARI		2,2070	44.789,12	20.294,1180	100,0000 %
	GO	2,1170			95,9221 %
	MG	0,0900			4,0779 %
47 PIMENTA DE CHEIRO		61,4480	668.698,83	10.882,3530	100,0000 %
	GO	61,4480			100,0000 %
256 PIMENTA DEDO-DE-MOCA		3,0520	35.905,88	11.764,7060	100,0000 %
	GO	3,0520			100,0000 %
405 PIMENTA HABANERO		0,7500	750,00	1.000,0000	100,0000 %
	GO	0,7500			100,0000 %

QUADRO 12 - Analítico por Sub.Grupo e Produto
TODOS PRODUTOS....
Periodo : 01/05/2020 Ate 31/05/2020
*** MR - Micro regioao**

Cod.Prod. Nome Produto	UF	QUANTIDADE	VALOR	PRECO	% PART
		TONELADA	EM R\$	MEDIO(R\$)	POR UF.
02-HORTALICAS FRUTOS-HF		17.087,8020	42.042.096,75	2.460,3572	100,0000 %
410 PIMENTA JALAPEÑO		0,9000	900,00	1.000,0000	100,0000 %
	GO	0,9000			100,0000 %
59 PIMENTA MALAGUETA		5,6980	90.497,65	15.882,3530	100,0000 %
	GO	5,4360			95,4019 %
	MG	0,2500			4,3875 %
	MT	0,0120			0,2106 %
60 PIMENTAO		242,4400	962.629,40	3.970,5882	100,0000 %
	GO	211,5400			87,2546 %
	MG	3,4000			1,4024 %
	SP	13,5000			5,5684 %
	DF	14,0000			5,7746 %
392 PIMENTAO AMARELO - Estufa		25,2500	25.250,00	1.000,0000	100,0000 %
	SP	25,2500			100,0000 %
391 PIMENTAO VERMELHO (Estufa)		16,7500	16.750,00	1.000,0000	100,0000 %
	SP	16,7500			100,0000 %
61 QUIABO		279,2020	1.450.400,01	5.194,8052	100,0000 %
	GO	278,4040			99,7142 %
	MT	0,0980			0,0351 %
	PR	0,7000			0,2507 %
65 TOMATE CEREJA BDJ		6,1120	18.336,00	3.000,0000	100,0000 %
	GO	6,1120			100,0000 %
393 TOMATE CEREJA CAIXA		93,7420	573.981,76	6.122,9946	100,0000 %
	GO	81,5540			86,9984 %
	MG	8,8000			9,3875 %
	SP	3,3880			3,6142 %
64 TOMATE LONGA VIDA		6.463,5560	17.954.322,19	2.777,7778	100,0000 %
	GO	5.408,7000			83,6799 %
	MG	55,6600			0,8611 %
	SP	673,9260			10,4266 %
	DF	12,5400			0,1940 %
	TO	16,5000			0,2553 %
	PR	296,2300			4,5831 %
63 TOMATE SALADA		1,7600	12.047,06	6.844,9197	100,0000 %
	GO	1,7600			100,0000 %
62 TOMATE SALADETE		2.711,1700	7.599.491,71	2.803,0303	100,0000 %
	GO	2.185,3700			80,6062 %
	MG	382,8000			14,1194 %
	SP	143,0000			5,2745 %
67 VAGEM		199,9530	745.386,92	3.727,8106	100,0000 %
	GO	197,1320			98,5892 %
	MG	0,5200			0,2601 %
	SP	2,3010			1,1508 %
03-RAIZES-TUBERCULOS-BULBO-RTB		17.256,1650	53.103.061,39	3.077,3385	100,0000 %
69 ALHO ARGENTINO		76,5000	1.836.000,00	24.000,0000	100,0000 %
	SP	1,5000			1,9608 %

QUADRO 12 - Analítico por Sub.Grupo e Produto

TODOS PRODUTOS....

Período : 01/05/2020 Ate 31/05/2020

* MR - Micro regioao

Cod.Prod. Nome Produto	UF	QUANTIDADE	VALOR	PRECO	% PART
		TONELADA	EM R\$	MEDIO(R\$)	POR UF.
03-RAIZES-TUBERCULOS-BULBO-RTB		17.256,1650	53.103.061,39	3.077,3385	100,0000 %
69 ALHO ARGENTINO		76,5000	1.836.000,00	24.000,0000	100,0000 %
	PR	75,0000			98,0392 %
70 ALHO CHINES		7,0000	185.000,00	26.428,5714	100,0000 %
	SP	2,0000			28,5714 %
	PR	5,0000			71,4286 %
72 ALHO NACIONAL		219,2300	4.500.662,95	20.529,4118	100,0000 %
	GO	218,9800			99,8860 %
	BA	0,2500			0,1140 %
73 ALHO PORRO		3,7680	7.536,00	2.000,0000	100,0000 %
	SP	3,7680			100,0000 %
345 BATATA BOLINHA		460,0000	990.352,94	2.152,9412	100,0000 %
	GO	75,0000			16,3043 %
	MG	280,0000			60,8696 %
	PR	105,0000			22,8261 %
74 BATATA COMUM DIVERSAS		2.821,4500	6.439.544,70	2.282,3529	100,0000 %
	GO	213,0000			7,5493 %
	MG	2.030,5500			71,9683 %
	SP	29,2500			1,0367 %
	PR	548,6500			19,4457 %
75 BATATA DOCE		2.162,1360	2.676.173,20	1.237,7451	100,0000 %
	GO	2.162,1360			100,0000 %
76 BATATA LISA (ACHATI-BINJ)		3.315,6000	14.627.647,04	4.411,7647	100,0000 %
	GO	125,0000			3,7701 %
	MG	2.562,4500			77,2847 %
	SP	29,2500			0,8822 %
	PR	598,9000			18,0631 %
77 BATATA SALSA (MANDIOCA SALSA)		75,6000	1.181.250,00	15.625,0000	100,0000 %
	MG	72,0000			95,2381 %
	SP	3,6000			4,7619 %
338 BATATA YAKON		17,7300	177.300,00	10.000,0000	100,0000 %
	MG	17,1000			96,4467 %
	SP	0,6300			3,5533 %
78 BETERRABA		1.106,0400	1.809.883,65	1.636,3636	100,0000 %
	GO	860,4800			77,7983 %
	MG	112,1600			10,1407 %
	SP	66,0000			5,9672 %
	BA	66,8000			6,0396 %
	PR	0,6000			0,0542 %
80 CARA		938,1700	1.701.927,59	1.814,0930	100,0000 %
	GO	937,0200			99,8774 %
	ES	1,1500			0,1226 %
81 CEBOLA ARGETINA		342,0000	1.694.911,76	4.955,8823	100,0000 %
	SC	4,0000			1,1696 %
	PR	338,0000			98,8304 %
83 CEBOLA NACIONAL		2.116,3400	9.025.567,68	4.264,7059	100,0000 %

QUADRO 12 - Analítico por Sub.Grupo e Produto
TODOS PRODUTOS....
Periodo : 01/05/2020 Ate 31/05/2020
*** MR - Micro regioao**

Cod.Prod. Nome Produto	UF	QUANTIDADE	VALOR	PRECO	% PART
		TONELADA	EM R\$	MEDIO(R\$)	POR UF.
03-RAIZES-TUBERCULOS-BULBO-RTB		17.256,1650	53.103.061,39	3.077,3385	100,0000 %
83 CEBOLA NACIONAL		2.116,3400	9.025.567,68	4.264,7059	100,0000 %
	GO	415,2200			19,6197 %
	MG	314,3200			14,8521 %
	SP	10,7000			0,5056 %
	BA	581,0000			27,4531 %
	RS	43,1000			2,0365 %
	SC	148,0000			6,9932 %
	PR	604,0000			28,5398 %
84 CENOURA		1.939,6020	3.525.149,70	1.817,4603	100,0000 %
	GO	1.634,3460			84,2619 %
	MG	280,0560			14,4388 %
	SP	25,2000			1,2992 %
86 GENGIBRE		112,6800	430.951,58	3.824,5614	100,0000 %
	GO	0,4800			0,4260 %
	SP	67,5000			59,9042 %
	RN	5,2500			4,6592 %
	ES	39,4500			35,0106 %
89 INHAME		516,0480	1.059.172,59	2.052,4691	100,0000 %
	GO	511,5120			99,1210 %
	ES	4,5360			0,8790 %
90 MANDIOCA		1.024,1750	1.229.010,00	1.200,0000	100,0000 %
	GO	1.024,1750			100,0000 %
93 NABO		0,9000	1.800,00	2.000,0000	100,0000 %
	GO	0,9000			100,0000 %
94 RABANETE		1,1960	3.220,00	2.692,3077	100,0000 %
	GO	1,1960			100,0000 %
04-FRUTAS NACIONAIS-FN		26.111,5110	61.908.212,11	2.370,9165	100,0000 %
294 ABACATE COMUM		253,3200	506.640,00	2.000,0000	100,0000 %
	GO	119,7600			47,2762 %
	MG	67,7600			26,7488 %
	SP	61,8000			24,3960 %
	BA	4,0000			1,5790 %
98 ABACATE MANTEIGA		502,0000	1.535.529,42	3.058,8236	100,0000 %
	MG	92,0000			18,3267 %
	SP	410,0000			81,6733 %
100 ABACAXI PEROLA		2.106,3900	4.212.780,00	2.000,0000	100,0000 %
	GO	1.739,1900			82,5673 %
	MG	6,0000			0,2848 %
	TO	345,2000			16,3882 %
	PA	16,0000			0,7596 %
394 ABIU		1,5000	1.500,00	1.000,0000	100,0000 %
	SP	1,5000			100,0000 %
308 ATEMOIA		25,4400	244.423,53	9.607,8432	100,0000 %
	GO	0,0600			0,2358 %
	SP	25,3800			99,7642 %

QUADRO 12 - Analítico por Sub.Grupo e Produto

TODOS PRODUTOS...

Período : 01/05/2020 Ate 31/05/2020

* MR - Micro regioao

Cod.Prod. Nome Produto	UF	QUANTIDADE	VALOR	PRECO	% PART
		TONELADA	EM R\$	MEDIO(R\$)	POR UF.
04-FRUTAS NACIONAIS-FN		26.111,5110	61.908.212,11	2.370,9165	100,0000 %
309 AVOCADO		49,6000	570.764,71	11.507,3530	100,0000 %
	SP	49,6000			100,0000 %
104 BANANA MACA		446,0850	1.312.014,70	2.941,1765	100,0000 %
	GO	446,0850			100,0000 %
105 BANANA MARMELO		313,9500	563.878,81	1.796,0784	100,0000 %
	GO	313,9500			100,0000 %
106 BANANA NANICA		603,1500	1.170.820,59	1.941,1765	100,0000 %
	GO	550,6500			91,2957 %
	BA	52,5000			8,7043 %
306 BANANA OURO		26,2500	70.000,00	2.666,6667	100,0000 %
	GO	26,2500			100,0000 %
107 BANANA PRATA		709,1700	1.877.214,69	2.647,0588	100,0000 %
	GO	649,1700			91,5394 %
	BA	60,0000			8,4606 %
108 BANANA TERRA		447,3000	1.631.329,40	3.647,0588	100,0000 %
	GO	283,0500			63,2797 %
	BA	41,2500			9,2220 %
	ES	123,0000			27,4983 %
109 CAJAMANGA		38,4780	104.940,00	2.727,2727	100,0000 %
	GO	38,4780			100,0000 %
110 CAJU		18,1800	84.661,76	4.656,8628	100,0000 %
	GO	0,1800			0,9901 %
	SP	18,0000			99,0099 %
111 CAQUI CX C/12 KG		217,4400	217.440,00	1.000,0000	100,0000 %
	SP	119,0400			54,7461 %
	SC	98,4000			45,2539 %
112 CAQUI CX C/9 KG		186,7950	769.155,89	4.117,6471	100,0000 %
	GO	2,8890			1,5466 %
	SP	71,4060			38,2269 %
	SC	112,5000			60,2265 %
114 CARAMBOLA (SP)		3,8000	73.764,71	19.411,7648	100,0000 %
	SP	3,8000			100,0000 %
115 CASTANHA DO PARA		0,1080	1.620,00	15.000,0000	100,0000 %
	GO	0,1080			100,0000 %
118 COCO SECO		3,2320	12.951,76	4.007,3529	100,0000 %
	GO	3,2320			100,0000 %
119 COCO VERDE		36,7995	41.273,17	1.121,5687	100,0000 %
	GO	5,2995			14,4010 %
	BA	31,5000			85,5990 %
122 FIGO MADURO (ROXO)		4,2500	112.500,00	26.470,5882	100,0000 %
	SP	4,2500			100,0000 %
123 FIGO VERDE		45,0000	300.000,00	6.666,6667	100,0000 %
	SP	45,0000			100,0000 %

QUADRO 12 - Analítico por Sub.Grupo e Produto

TODOS PRODUTOS...

Período : 01/05/2020 Ate 31/05/2020

* MR - Micro regioao

Cod.Prod. Nome Produto	UF	QUANTIDADE	VALOR	PRECO	% PART
		TONELADA	EM R\$	MEDIO(R\$)	POR UF.
04-FRUTAS NACIONAIS-FN		26.111,5110	61.908.212,11	2.370,9165	100,0000 %
124 FRANBOESA		1,5000	67.500,00	45.000,0000	100,0000 %
	SP	1,5000			100,0000 %
97 GOIABA		72,7200	192.494,12	2.647,0588	100,0000 %
	GO	72,7200			100,0000 %
125 GOIABA VACUO		40,0000	40.000,00	1.000,0000	100,0000 %
	SP	40,0000			100,0000 %
291 GRAVIOLA		25,0000	246.323,53	9.852,9412	100,0000 %
	SP	25,0000			100,0000 %
295 KIWI NACIONAL		72,5600	772.550,59	10.647,0588	100,0000 %
	GO	10,5600			14,5535 %
	SP	62,0000			85,4465 %
131 LARANJA KINKAM		6,5000	171.323,53	26.357,4662	100,0000 %
	SP	6,5000			100,0000 %
132 LARANJA LIMA		3,7500	9.485,29	2.529,4118	100,0000 %
	GO	3,7500			100,0000 %
133 LARANJA PERA RIO		3.084,4800	4.989.599,99	1.617,6471	100,0000 %
	GO	1.996,1280			64,7152 %
	MG	230,0040			7,4568 %
	SP	858,3480			27,8280 %
135 LIMAO CHINA		20,9200	47.992,94	2.294,1176	100,0000 %
	GO	20,9200			100,0000 %
136 LIMAO GALEGO		0,1600	790,59	4.941,1769	100,0000 %
	GO	0,1600			100,0000 %
357 LIMAO NACIONAL SICILIANO		105,0000	677.352,94	6.450,9804	100,0000 %
	SP	105,0000			100,0000 %
275 LIMAO TAHITI (SP)		364,2000	894.432,35	2.455,8823	100,0000 %
	SP	364,2000			100,0000 %
137 LIMAO TAITI - GO		1.522,7400	3.179.839,42	2.088,2353	100,0000 %
	GO	1.506,7400			98,9493 %
	MG	16,0000			1,0507 %
142 MACA NACIONAL FUGI (CART) T150		882,7020	3.836.580,58	4.346,4052	100,0000 %
	GO	130,3020			14,7617 %
	MG	0,9000			0,1020 %
	RS	2,8800			0,3263 %
	SC	745,3800			84,4430 %
	PR	3,2400			0,3671 %
143 MACA NACIONAL FUGI (SOLTA)		839,0600	2.295.075,87	2.735,2941	100,0000 %
	GO	105,7000			12,5974 %
	SC	731,9800			87,2381 %
	PR	1,3800			0,1645 %
139 MACA NACIONAL GALA (SOLTA)		1.342,1200	3.651.355,90	2.720,5883	100,0000 %
	GO	558,5400			41,6162 %
	MG	0,0200			0,0015 %
	RS	1,5600			0,1162 %

QUADRO 12 - Analítico por Sub.Grupo e Produto
TODOS PRODUTOS....
Periodo : 01/05/2020 Ate 31/05/2020
*** MR - Micro regioao**

Cod.Prod. Nome Produto	UF	QUANTIDADE	VALOR	PRECO	% PART
		TONELADA	EM R\$	MEDIO(R\$)	POR UF.
04-FRUTAS NACIONAIS-FN		26.111,5110	61.908.212,11	2.370,9165	100,0000 %
139 MACA NACIONAL GALA (SOLTA)		1.342,1200	3.651.355,90	2.720,5883	100,0000 %
	SC	782,0000			58,2660 %
138 MACA NAICONAL GALA (CART.) T150		576,0000	2.160.000,00	3.750,0000	100,0000 %
	SC	576,0000			100,0000 %
146 MAMAO FORMOSA		1.933,3000	2.331.332,35	1.205,8824	100,0000 %
	GO	134,1000			6,9363 %
	SP	6,0000			0,3104 %
	BA	1.793,2000			92,7533 %
147 MAMAO HAVAI (GO)		835,1840	835.184,00	1.000,0000	100,0000 %
	GO	129,5840			15,5156 %
	BA	705,6000			84,4844 %
151 MANGA BOURBOM		0,7500	750,00	1.000,0000	100,0000 %
	GO	0,7500			100,0000 %
156 MANGA HADEM (SP)		29,4000	29.400,00	1.000,0000	100,0000 %
	SP	29,4000			100,0000 %
314 MANGA PALMER		253,0000	811.088,23	3.205,8824	100,0000 %
	GO	2,0000			0,7905 %
	SP	148,0000			58,4980 %
	BA	89,0000			35,1779 %
	PE	14,0000			5,5336 %
159 MANGA TOMMYS (GO)		236,3500	725.733,53	3.070,5882	100,0000 %
	GO	6,3500			2,6867 %
	SP	212,5000			89,9090 %
	PE	17,5000			7,4043 %
160 MANGA TOMYS (SP)		45,5000	45.500,00	1.000,0000	100,0000 %
	SP	45,5000			100,0000 %
161 MARACUJA AZEDO		392,6640	1.231.887,07	3.137,2549	100,0000 %
	GO	243,5400			62,0225 %
	BA	149,1240			37,9775 %
9 MARACUJA DOCE		20,8040	399.253,24	19.191,1765	100,0000 %
	GO	0,0040			0,0192 %
	SP	20,8000			99,9808 %
163 MELANCIA		2.590,3920	3.032.281,79	1.170,5880	100,0000 %
	GO	2.399,8380			92,6438 %
	SP	30,3540			1,1718 %
	TO	160,2000			6,1844 %
372 MELANCIA BABY		45,0000	225.000,00	5.000,0000	100,0000 %
	SP	45,0000			100,0000 %
352 MELAO AMARELO COMUM		433,4680	1.470.695,00	3.392,8571	100,0000 %
	GO	69,2020			15,9647 %
	MG	0,2660			0,0614 %
	RN	296,8000			68,4710 %
	PE	67,2000			15,5029 %
347 MELAO DELICIA		257,6000	257.600,00	1.000,0000	100,0000 %

QUADRO 12 - Analítico por Sub.Grupo e Produto
TODOS PRODUTOS....
Periodo : 01/05/2020 Ate 31/05/2020
*** MR - Micro regioao**

Cod.Prod. Nome Produto	UF	QUANTIDADE	VALOR	PRECO	% PART
		TONELADA	EM R\$	MEDIO(R\$)	POR UF.
04-FRUTAS NACIONAIS-FN		26.111,5110	61.908.212,11	2.370,9165	100,0000 %
347 MELAO DELICIA		257,6000	257.600,00	1.000,0000	100,0000 %
	RN	212,8000			82,6087 %
	PE	44,8000			17,3913 %
165 MELAO GALIA		191,9960	891.410,00	4.642,8571	100,0000 %
	GO	2,9960			1,5604 %
	RN	154,0000			80,2100 %
	PE	35,0000			18,2295 %
350 MELAO MELICIA		176,4000	567.000,00	3.214,2857	100,0000 %
	RN	176,4000			100,0000 %
265 MELAO ORANGE		16,0000	200.000,00	12.500,0000	100,0000 %
	PE	16,0000			100,0000 %
349 MELAO PELE DE SAPO		64,5120	305.280,00	4.732,1429	100,0000 %
	GO	0,1120			0,1736 %
	RN	44,8000			69,4444 %
	PE	19,6000			30,3819 %
348 MELAO PRINCE		103,6000	103.600,00	1.000,0000	100,0000 %
	RN	103,6000			100,0000 %
351 MELAO REI		111,0200	567.490,63	5.111,6071	100,0000 %
	GO	39,6200			35,6873 %
	RN	42,0000			37,8310 %
	PE	29,4000			26,4817 %
361 MIRTILO NACIONAL		2,3000	368.000,00	160.000,0000	100,0000 %
	SP	2,3000			100,0000 %
166 MORANGO		46,9725	694.801,56	14.791,6667	100,0000 %
	GO	2,3610			5,0263 %
	MG	21,3165			45,3808 %
	SP	22,8000			48,5390 %
	DF	0,4950			1,0538 %
169 PEQUI		0,3200	320,00	1.000,0000	100,0000 %
	GO	0,3200			100,0000 %
359 PERA ASIATICA NACIONAL		224,0000	1.008.000,00	4.500,0000	100,0000 %
	SP	224,0000			100,0000 %
170 PERA NACIONAL		783,1600	2.349.480,00	3.000,0000	100,0000 %
	GO	37,1400			4,7423 %
	MG	0,0200			0,0026 %
	RS	246,0000			31,4112 %
	SC	500,0000			63,8439 %
172 PINHA		2,6550	40.345,59	15.196,0782	100,0000 %
	GO	2,6550			100,0000 %
173 PINHAO		27,0000	285.000,00	10.555,5556	100,0000 %
	PR	27,0000			100,0000 %
178 TANGERINA PONKAM		2.075,1060	3.389.732,81	1.633,5227	100,0000 %
	GO	1.802,4160			86,8590 %
	MG	32,8900			1,5850 %

QUADRO 12 - Analítico por Sub.Grupo e Produto
TODOS PRODUTOS....
Periodo : 01/05/2020 Ate 31/05/2020
*** MR - Micro regioao**

Cod.Prod. Nome Produto	UF	QUANTIDADE	VALOR	PRECO	% PART
		TONELADA	EM R\$	MEDIO(R\$)	POR UF.
04-FRUTAS NACIONAIS-FN		26.111,5110	61.908.212,11	2.370,9165	100,0000 %
178 TANGERINA PONKAM		2.075,1060	3.389.732,81	1.633,5227	100,0000 %
	SP	187,0000			9,0116 %
	BA	11,0000			0,5301 %
	PR	19,8000			0,9542 %
	SE	22,0000			1,0602 %
318 UVA BENITAKA		35,8400	314.917,65	8.786,7648	100,0000 %
	GO	33,7040			94,0402 %
	MG	1,2560			3,5045 %
	PR	0,8800			2,4554 %
320 UVA ISABEL		43,5600	43.560,00	1.000,0000	100,0000 %
	GO	23,5600			54,0863 %
	SP	20,0000			45,9137 %
179 UVA ITALIA		55,5040	552.999,41	9.963,2353	100,0000 %
	GO	27,0240			48,6884 %
	SP	28,0000			50,4468 %
	PR	0,4800			0,8648 %
380 UVA NACIONAL RED GLOBE		1,6320	1.632,00	1.000,0000	100,0000 %
	SP	1,6320			100,0000 %
182 UVA NIAGARA CX 2 KG		1,1000	1.100,00	1.000,0000	100,0000 %
	GO	1,1000			100,0000 %
181 UVA NIAGARA CX 5,500 KG		13,3320	115.496,47	8.663,1016	100,0000 %
	GO	6,8420			51,3201 %
	SP	6,4900			48,6799 %
183 UVA RUBI		43,2000	43.200,00	1.000,0000	100,0000 %
	SP	43,2000			100,0000 %
411 UVA VITÓRIA		21,2400	21.240,00	1.000,0000	100,0000 %
	GO	4,4400			20,9040 %
	SP	16,8000			79,0960 %
05-FRUTAS IMPORTADAS-FI		715,6970	5.664.022,00	7.913,9943	100,0000 %
185 AMEIXA AMERICANA		25,0000	500.000,00	20.000,0000	100,0000 %
	SP	25,0000			100,0000 %
186 AMEIXA ARGENTINA		38,5200	577.800,00	15.000,0000	100,0000 %
	GO	3,5200			9,1381 %
	SP	35,0000			90,8619 %
354 CAQUI ESPANHOL		0,3150	4.550,00	14.444,4444	100,0000 %
	GO	0,3150			100,0000 %
190 DAMASCO		1,5000	285.000,00	190.000,0000	100,0000 %
	SP	1,5000			100,0000 %
191 KIWI CHILENO		35,4500	567.200,00	16.000,0000	100,0000 %
	GO	0,4500			1,2694 %
	SP	35,0000			98,7306 %
192 KIWI NOVA ZELANDIA		54,0000	945.000,00	17.500,0000	100,0000 %
	SP	54,0000			100,0000 %

QUADRO 12 - Analítico por Sub.Grupo e Produto

TODOS PRODUTOS...

Período : 01/05/2020 Ate 31/05/2020

* MR - Micro regioao

Cod.Prod. Nome Produto	UF	QUANTIDADE	VALOR	PRECO	% PART
		TONELADA	EM R\$	MEDIO(R\$)	POR UF.
05-FRUTAS IMPORTADAS-FI		715,6970	5.664.022,00	7.913,9943	100,0000 %
194 MACA ARGENTINA		84,0000	693.000,00	8.250,0000	100,0000 %
	SP	84,0000			100,0000 %
195 MACA CHILENA		81,0000	81.000,00	1.000,0000	100,0000 %
	SP	81,0000			100,0000 %
199 PERA AMERICANA		50,0000	500.000,00	10.000,0000	100,0000 %
	SP	50,0000			100,0000 %
200 PERA ARGENTINA		124,0000	930.000,00	7.500,0000	100,0000 %
	SP	124,0000			100,0000 %
358 PERA ASIATICA IMPORTADA		0,0400	1.100,00	27.500,0000	100,0000 %
	SP	0,0400			100,0000 %
400 PERA D'ANJOU		84,0000	84.000,00	1.000,0000	100,0000 %
	GO	2,0000			2,3810 %
	SP	82,0000			97,6190 %
202 PERA PORTUGUESA		32,5000	390.000,00	12.000,0000	100,0000 %
	GO	0,5000			1,5385 %
	SP	32,0000			98,4615 %
401 PERA WILLIAM		31,4200	31.420,00	1.000,0000	100,0000 %
	GO	31,4200			100,0000 %
209 UVA CHILENA		18,0000	18.000,00	1.000,0000	100,0000 %
	SP	18,0000			100,0000 %
280 UVA RED GLOB-ARGENTINA		13,8160	13.816,00	1.000,0000	100,0000 %
	GO	13,3760			96,8153 %
	MG	0,4400			3,1847 %
279 UVA THOMPSON-CHILENA		42,1360	42.136,00	1.000,0000	100,0000 %
	GO	14,1360			33,5485 %
	SP	28,0000			66,4515 %
06-AVES E OVOS-AO		1.164,4620	5.656.124,36	4.857,2855	100,0000 %
213 FRANGO ABATIDO		25,7200	25.720,00	1.000,0000	100,0000 %
	GO	25,7200			100,0000 %
214 FRANGO CAIPIRA		0,1700	170,00	1.000,0000	100,0000 %
	GO	0,1700			100,0000 %
216 OVO BRANCO EXTRA		460,1250	2.163.128,83	4.701,1765	100,0000 %
	GO	460,1250			100,0000 %
217 OVO BRANCO GRANDE		112,7000	564.941,18	5.012,7877	100,0000 %
	GO	112,7000			100,0000 %
215 OVO BRANCO JUMBO		49,9500	230.052,94	4.605,6645	100,0000 %
	GO	49,9500			100,0000 %
218 OVO BRANCO MEDIO		53,0000	303.970,59	5.735,2941	100,0000 %
	GO	53,0000			100,0000 %
219 OVO BRANCO PEQUENO		12,0000	60.600,00	5.050,0000	100,0000 %
	GO	12,0000			100,0000 %
221 OVO CAIPIRA		0,1920	192,00	1.000,0000	100,0000 %

QUADRO 12 - Analítico por Sub.Grupo e Produto
TODOS PRODUTOS....
Periodo : 01/05/2020 Ate 31/05/2020
*** MR - Micro regioao**

Cod.Prod. Nome Produto	UF	QUANTIDADE	VALOR	PRECO	% PART
		TONELADA	EM R\$	MEDIO(R\$)	POR UF.
06-AVES E OVOS-AO		1.164,4620	5.656.124,36	4.857,2855	100,0000 %
221 OVO CAIPIRA		0,1920	192,00	1.000,0000	100,0000 %
	GO	0,1920			100,0000 %
353 OVO CAIPIRA CAIXA		24,0000	240.000,00	10.000,0000	100,0000 %
	GO	24,0000			100,0000 %
222 OVO CODORNA		80,8000	80.800,00	1.000,0000	100,0000 %
	GO	80,8000			100,0000 %
224 OVO VERMELHO EXTRA		114,6250	630.572,35	5.501,1765	100,0000 %
	GO	114,6250			100,0000 %
225 OVO VERMELHO GRANDE		81,8800	481.647,06	5.882,3530	100,0000 %
	GO	81,8800			100,0000 %
223 OVO VERMELHO JUMBO		94,5000	505.235,29	5.346,4052	100,0000 %
	GO	94,5000			100,0000 %
226 OVO VERMELHO MEDIO		54,8000	369.094,12	6.735,2941	100,0000 %
	GO	54,8000			100,0000 %
07-DIVERSOS		1.321,0370	3.388.676,84	2.565,1642	100,0000 %
228 ACUCAR		141,0000	211.500,00	1.500,0000	100,0000 %
	GO	141,0000			100,0000 %
232 AZEITONA VERDE		0,5000	14.558,82	29.117,6470	100,0000 %
	GO	0,5000			100,0000 %
264 BISCOITO (PETA)		0,1700	170,00	1.000,0000	100,0000 %
	GO	0,1700			100,0000 %
299 CAFE		14,4000	14.400,00	1.000,0000	100,0000 %
	GO	14,4000			100,0000 %
340 CAIXA TORITO (P/BANANA)		23,3120	23.312,00	1.000,0000	100,0000 %
	SP	2,9120			12,4914 %
	ES	20,4000			87,5086 %
332 CARNE FRESCA		16,3000	211.900,00	13.000,0000	100,0000 %
	GO	16,3000			100,0000 %
276 CARNE SUINA		12,1000	145.200,00	12.000,0000	100,0000 %
	GO	12,1000			100,0000 %
239 DOCE		1,9280	1.928,00	1.000,0000	100,0000 %
	GO	1,9280			100,0000 %
409 EMBALAGEM DE PAPEL		6,4000	6.400,00	1.000,0000	100,0000 %
	GO	6,4000			100,0000 %
241 EMBALAGEM DE PLASTICO		8,6860	130.290,00	15.000,0000	100,0000 %
	GO	8,6860			100,0000 %
242 FARINHA DE MANDIOCA		188,4000	753.600,00	4.000,0000	100,0000 %
	GO	188,4000			100,0000 %
259 FARINHA DE MILHO		62,6000	313.000,00	5.000,0000	100,0000 %
	GO	62,6000			100,0000 %
300 FARINHA DE TRIGO		46,0000	138.000,00	3.000,0000	100,0000 %
	GO	46,0000			100,0000 %

QUADRO 12 - Analítico por Sub.Grupo e Produto
TODOS PRODUTOS....
Periodo : 01/05/2020 Ate 31/05/2020
*** MR - Micro regioao**

Cod.Prod. Nome Produto	UF	QUANTIDADE	VALOR	PRECO	% PART
		TONELADA	EM R\$	MEDIO(R\$)	POR UF.
07-DIVERSOS		1.321,0370	3.388.676,84	2.565,1642	100,0000 %
262 GELEIA		3,2000	16.000,00	5.000,0000	100,0000 %
	GO	3,2000			100,0000 %
244 GUARIROBA		352,9200	363.300,01	1.029,4118	100,0000 %
	GO	352,9200			100,0000 %
302 LINGUICA		4,6000	4.600,00	1.000,0000	100,0000 %
	GO	4,6000			100,0000 %
263 MANTEIGA DE LEITE		0,0370	37,00	1.000,0000	100,0000 %
	GO	0,0370			100,0000 %
297 NOZ MOSCADA		0,5000	500,00	1.000,0000	100,0000 %
	GO	0,5000			100,0000 %
245 OLEO DE SOJA		156,0000	585.000,00	3.750,0000	100,0000 %
	GO	156,0000			100,0000 %
246 PIMENTA DO REINO		0,5810	581,00	1.000,0000	100,0000 %
	GO	0,5810			100,0000 %
247 POLVILHO		45,9600	210.650,00	4.583,3333	100,0000 %
	GO	45,9600			100,0000 %
248 QUEIJO		3,8050	38.050,00	10.000,0000	100,0000 %
	GO	3,8050			100,0000 %
249 RAPADURA		20,6880	64.650,00	3.125,0000	100,0000 %
	GO	20,6880			100,0000 %
311 SAL		209,7000	139.800,00	666,6667	100,0000 %
	GO	209,7000			100,0000 %
412 TEMPERO CASEIRO COMPLETO		1,2500	1.250,00	1.000,0000	100,0000 %
	GO	1,2500			100,0000 %
08-CEREAIS		838,0000	3.260.624,51	3.890,9600	100,0000 %
250 ARROZ		372,0000	959.176,47	2.578,4314	100,0000 %
	GO	372,0000			100,0000 %
251 FEIJAO		267,0000	1.685.764,71	6.313,7255	100,0000 %
	GO	267,0000			100,0000 %
316 FEIJAO PRETO		96,0000	525.333,33	5.472,2222	100,0000 %
	GO	96,0000			100,0000 %
252 MILHO DE PIPOCA		55,0000	42.350,00	770,0000	100,0000 %
	GO	55,0000			100,0000 %
253 MILHO SECO		48,0000	48.000,00	1.000,0000	100,0000 %
	GO	48,0000			100,0000 %

TOTAL GERAL

CODIGO	NOME DO ESTADO	QUANTIDADE	% PARTIC.	TOTAL	PRECO MEDIO
001	GO	43.204,4760	62,54683 %	98.829.225,42	2.287,48
	Sub.Total...>>>>	43.204,4760	62,54683 %	98.829.225,42	2.287,48
005	BA	3.585,3080	5,19043 %	6.686.603,14	1.865,00
004	DF	27,0350	0,03914 %	97.743,44	3.615,44
020	ES	188,5360	0,27294 %	631.263,39	3.348,24

QUADRO 12 - Analítico por Sub.Grupo e Produto

TODOS PRODUTOS....

Periodo : 01/05/2020 Ate 31/05/2020

*** MR - Micro regioao**

002	MG	6.713,0685	9,71846 %	22.519.658,51	3.354,60
015	MT	0,2360	0,00034 %	992,03	4.203,52
012	PA	16,0000	0,02316 %	32.000,00	2.000,00
026	PE	243,5000	0,35251 %	976.948,90	4.012,11
023	PR	2.686,7350	3,88957 %	11.546.927,67	4.297,75
011	RN	1.035,6500	1,49930 %	3.052.166,45	2.947,10
007	RS	293,5400	0,42496 %	938.570,59	3.197,42
022	SC	3.755,7200	5,43713 %	12.292.316,91	3.272,96
027	SE	22,0000	0,03185 %	35.937,50	1.633,52
003	SP	6.781,6955	9,81782 %	22.355.143,44	3.296,39
008	TO	521,9000	0,75555 %	923.761,53	1.770,00
	Sub.Total...>>>>	25.870,9240	37,45317 %	82.090.033,50	3.173,06
	Total Geral>>>>	69.075,4000	100,00000 %	180.919.258,92	2.619,16

CENTRAIS DE ABASTECIMENTO DE GOIAS

QUADRO 12 - Sintetico por Sub.Grupo e Produto (GO e Demais UF. Num Total)

TODOS PRODUTOS....

Periodo : 01/05/2020 Ate 31/05/2020

* MR - Micro regioao

Pagina.: 1

Emitido: 09/09/2020

Hora.....: 10:10:04

Sub-Grupo	UF	QUANTIDADE	VALOR	PRECO	% PART
Produto		TONELADA	EM R\$	MEDIO(T R\$)	POR UF.
011		4.580,7260	5.896.440,97	1.287,2285	
01-HORTALICAS, FOLHAS, FLOR, HASTES-HFFH					
10		64,3800	119.923,53	1.862,7451	
ACELGA					
	GO	46,8150			72,7167 %
	OUTROS ESTADOS	17,5650			27,2833 %
8		3,0020	4.105,68	1.367,6470	
ACELGA EM UNIDADE					
	GO	3,0020			100,0000 %
11		0,9780	4.890,00	5.000,0000	
AGRIAO					
	GO	0,9780			100,0000 %
12		13,9485	27.350,00	1.960,7840	
ALFACE					
	GO	13,9485			100,0000 %
414		1,9650	1.965,00	1.000,0000	
ALFACE AMERICANA					
	GO	1,9500			99,2366 %
	OUTROS ESTADOS	0,0150			0,7634 %
415		2,5500	2.550,00	1.000,0000	
ALFACE CRESPA					
	GO	2,5500			100,0000 %
416		2,7000	2.700,00	1.000,0000	
ALFACE LISA					
	GO	2,7000			100,0000 %
13		0,6846	2.550,47	3.725,4899	
ALMEIRAO					
	GO	0,6846			100,0000 %
15		55,5900	149.874,99	2.696,0783	
BROCOLIS					
	GO	37,7100			67,8359 %
	OUTROS ESTADOS	17,8800			32,1641 %
16		3,5250	29.858,82	8.470,5879	
CEBOLINHA					
	GO	3,5250			100,0000 %
22		0,7200	2.038,24	2.830,8825	
CHICORIA					
	GO	0,7200			100,0000 %
17		5,3072	58.535,29	11.029,4119	
COENTRO					
	GO	5,3072			100,0000 %
18		0,0100	423,53	42.352,9400	
COGUMELO					
	OUTROS ESTADOS	0,0100			100,0000 %
7		0,1670	1.473,53	8.823,5299	
COUVE EM MOLHO					
	GO	0,0830			49,7006 %
	OUTROS ESTADOS	0,0840			50,2994 %
19		13,4816	144.909,18	10.748,6632	
COUVE MACO					
	GO	13,4816			100,0000 %
21		433,1860	710.542,65	1.640,2715	
COUVE-FLOR					
	GO	420,1860			96,9990 %
	OUTROS ESTADOS	13,0000			3,0010 %
23		0,9035	4.129,12	4.570,1356	
ESPINAFRE					
	GO	0,8970			99,2806 %
	OUTROS ESTADOS	0,0065			0,7194 %
25		1,6576	12.432,00	7.500,0000	
HORTELA					

Sub-Grupo	UF	QUANTIDADE	VALOR	PRECO	% PART	
Produto		TONELADA	EM R\$	MEDIO(T R\$)	POR UF.	
011		01-HORTALICAS, FOLHAS, FLOR, HASTES-HFFH	4.580,7260	5.896.440,97	1.287,2285	
25		HORTELA	1,6576	12.432,00	7.500,0000	
	GO		1,6576			100,0000 %
29		MANJERICAO	0,2640	3.183,53	12.058,8242	
	GO		0,2640			100,0000 %
30		MOSTARDA	0,3850	1.947,65	5.058,8234	
	GO		0,3850			100,0000 %
28		MOYASHI	0,0100	180,00	18.000,0000	
	OUTROS ESTADOS		0,0100			100,0000 %
31		REPOLHO	3.430,9000	3.713.444,77	1.082,3530	
	GO		2.117,9750			61,7323 %
	OUTROS ESTADOS		1.312,9250			38,2677 %
32		REPOLHO ROXO	530,5820	816.280,00	1.538,4615	
	GO		211,3280			39,8295 %
	OUTROS ESTADOS		319,2540			60,1705 %
33		RUCULA	0,8800	3.520,00	4.000,0000	
	GO		0,8800			100,0000 %
34		SALSA	12,9360	77.616,00	6.000,0000	
	GO		12,9360			100,0000 %
35		SALSAO	0,0020	6,00	3.000,0000	
	OUTROS ESTADOS		0,0020			100,0000 %
37		TAIOBA	0,0110	11,00	1.000,0000	
	GO		0,0110			100,0000 %
009		02-HORTALICAS FRUTOS-HF	17.087,8020	42.042.096,75	2.460,3572	
38		ABOBORA GOIANINHA	190,0200	181.636,76	955,8824	
	GO		176,0200			92,6324 %
	OUTROS ESTADOS		14,0000			7,3676 %
39		ABOBORA JAPONESA (KABUTIA)	1.868,6600	1.635.077,50	875,0000	
	GO		1.696,5000			90,7870 %
	OUTROS ESTADOS		172,1600			9,2130 %
40		ABOBORA MADURA (BAIANA)	26,4000	26.400,00	1.000,0000	
	GO		26,4000			100,0000 %
42		ABOBORA (MORANGA)	11,1400	8.355,00	750,0000	
	GO		11,1400			100,0000 %
41		ABOBORA VERDE COMUM-1	748,1200	1.479.737,37	1.977,9412	
	GO		748,1200			100,0000 %
43		ABOBORA VERDE ITALIANA	88,6600	145.751,67	1.643,9394	
	GO		67,2800			75,8854 %
	OUTROS ESTADOS		21,3800			24,1146 %
44		ABOBORA VERDE MENINA	86,2400	187.698,82	2.176,4706	
	GO		86,2400			100,0000 %

Sub-Grupo	UF	QUANTIDADE	VALOR	PRECO	% PART
Produto		TONELADA	EM R\$	MEDIO(T R\$)	POR UF.
009		17.087,8020	42.042.096,75	2.460,3572	
02-HORTALICAS FRUTOS-HF					
45		123,6430	239.173,68	1.934,3892	
BERINJELA					
	GO	123,6300			99,9895 %
	OUTROS ESTADOS	0,0130			0,0105 %
46		1.016,6200	1.895.969,13	1.864,9733	
CHUCHU					
	GO	1.016,6200			100,0000 %
48		0,0200	123,64	6.181,8200	
ERVILHA TORTA COMUM					
	OUTROS ESTADOS	0,0200			100,0000 %
49		12,1210	25.711,21	2.121,2121	
FEIJAO VARA					
	GO	12,1210			100,0000 %
50		388,5010	1.096.229,85	2.821,6912	
JILO					
	GO	388,5010			100,0000 %
51		0,2200	633,33	2.878,7877	
JURUBEBA					
	GO	0,2200			100,0000 %
52		29,1060	67.533,53	2.320,2614	
MAXIXE					
	GO	28,9800			99,5671 %
	OUTROS ESTADOS	0,1260			0,4329 %
53		1.100,4960	1.604.890,00	1.458,3333	
MILHO VERDE					
	GO	1.100,4960			100,0000 %
55		223,1680	736.931,77	3.302,1390	
PEPINO COLONIÃO					
	GO	223,1680			100,0000 %
54		870,3200	1.666.315,15	1.914,6005	
PEPINO COMUM-1					
	GO	866,3600			99,5450 %
	OUTROS ESTADOS	3,9600			0,4550 %
255		138,0060	253.090,59	1.833,9101	
PEPINO JAPONES					
	GO	137,5810			99,6920 %
	OUTROS ESTADOS	0,4250			0,3080 %
317		0,6700	10.050,00	15.000,0000	
PIMENTA BIQUINHO					
	GO	0,5700			85,0746 %
	OUTROS ESTADOS	0,1000			14,9254 %
56		51,6810	580.651,23	11.235,2940	
PIMENTA BODE					
	GO	51,4010			99,4582 %
	OUTROS ESTADOS	0,2800			0,5418 %
57		2,2070	44.789,12	20.294,1180	
PIMENTA CUMARI					
	GO	2,1170			95,9221 %
	OUTROS ESTADOS	0,0900			4,0779 %
47		61,4480	668.698,83	10.882,3530	
PIMENTA DE CHEIRO					
	GO	61,4480			100,0000 %
256		3,0520	35.905,88	11.764,7060	
PIMENTA DEDO-DE-MOCA					
	GO	3,0520			100,0000 %
405		0,7500	750,00	1.000,0000	
PIMENTA HABANERO					
	GO	0,7500			100,0000 %

QUADRO 12 - Sintetico por Sub.Grupo e Produto (GO e Demais UF. Num Total)

TODOS PRODUTOS....

Periodo : 01/05/2020 Ate 31/05/2020

* MR - Micro regioao

Sub-Grupo	UF	QUANTIDADE	VALOR	PRECO	% PART	
Produto		TONELADA	EM R\$	MEDIO(T R\$)	POR UF.	
009		02-HORTALICAS FRUTOS-HF	17.087,8020	42.042.096,75	2.460,3572	
410		PIMENTA JALAPEÑO	0,9000	900,00	1.000,0000	
	GO	0,9000				100,0000 %
59		PIMENTA MALAGUETA	5,6980	90.497,65	15.882,3530	
	GO	5,4360				95,4019 %
	OUTROS ESTADOS	0,2620				4,5981 %
60		PIMENTAO	242,4400	962.629,40	3.970,5882	
	GO	211,5400				87,2546 %
	OUTROS ESTADOS	30,9000				12,7454 %
392		PIMENTAO AMARELO - Estufa	25,2500	25.250,00	1.000,0000	
	OUTROS ESTADOS	25,2500				100,0000 %
391		PIMENTAO VERMELHO (Estufa)	16,7500	16.750,00	1.000,0000	
	OUTROS ESTADOS	16,7500				100,0000 %
61		QUIABO	279,2020	1.450.400,01	5.194,8052	
	GO	278,4040				99,7142 %
	OUTROS ESTADOS	0,7980				0,2858 %
65		TOMATE CEREJA BDJ	6,1120	18.336,00	3.000,0000	
	GO	6,1120				100,0000 %
393		TOMATE CEREJA CAIXA	93,7420	573.981,76	6.122,9946	
	GO	81,5540				86,9984 %
	OUTROS ESTADOS	12,1880				13,0016 %
64		TOMATE LONGA VIDA	6.463,5560	17.954.322,19	2.777,7778	
	GO	5.408,7000				83,6799 %
	OUTROS ESTADOS	1.054,8560				16,3201 %
63		TOMATE SALADA	1,7600	12.047,06	6.844,9197	
	GO	1,7600				100,0000 %
62		TOMATE SALADETE	2.711,1700	7.599.491,71	2.803,0303	
	GO	2.185,3700				80,6062 %
	OUTROS ESTADOS	525,8000				19,3938 %
67		VAGEM	199,9530	745.386,92	3.727,8106	
	GO	197,1320				98,5892 %
	OUTROS ESTADOS	2,8210				1,4108 %
012		03-RAIZES-TUBERCULOS-BULBO-RTB	17.256,1650	53.103.061,39	3.077,3385	
69		ALHO ARGENTINO	76,5000	1.836.000,00	24.000,0000	
	OUTROS ESTADOS	76,5000				100,0000 %
70		ALHO CHINES	7,0000	185.000,00	26.428,5714	
	OUTROS ESTADOS	7,0000				100,0000 %
72		ALHO NACIONAL	219,2300	4.500.662,95	20.529,4118	
	GO	218,9800				99,8860 %
	OUTROS ESTADOS	0,2500				0,1140 %
73		ALHO PORRO	3,7680	7.536,00	2.000,0000	
	OUTROS ESTADOS	3,7680				100,0000 %

Sub-Grupo	UF	QUANTIDADE	VALOR	PRECO	% PART	
Produto		TONELADA	EM R\$	MEDIO(T R\$)	POR UF.	
012		03-RAIZES-TUBERCULOS-BULBO-RTB	17.256,1650	53.103.061,39	3.077,3385	
345		BATATA BOLINHA	460,0000	990.352,94	2.152,9412	
	GO	75,0000				16,3043 %
	OUTROS ESTADOS	385,0000				83,6957 %
74		BATATA COMUM DIVERSAS	2.821,4500	6.439.544,70	2.282,3529	
	GO	213,0000				7,5493 %
	OUTROS ESTADOS	2.608,4500				92,4507 %
75		BATATA DOCE	2.162,1360	2.676.173,20	1.237,7451	
	GO	2.162,1360				100,0000 %
76		BATATA LISA (ACHATI-BINJ)	3.315,6000	14.627.647,04	4.411,7647	
	GO	125,0000				3,7701 %
	OUTROS ESTADOS	3.190,6000				96,2299 %
77		BATATA SALSA (MANDIOCA SALSA)	75,6000	1.181.250,00	15.625,0000	
	OUTROS ESTADOS	75,6000				100,0000 %
338		BATATA YAKON	17,7300	177.300,00	10.000,0000	
	OUTROS ESTADOS	17,7300				100,0000 %
78		BETERRABA	1.106,0400	1.809.883,65	1.636,3636	
	GO	860,4800				77,7983 %
	OUTROS ESTADOS	245,5600				22,2017 %
80		CARA	938,1700	1.701.927,59	1.814,0930	
	GO	937,0200				99,8774 %
	OUTROS ESTADOS	1,1500				0,1226 %
81		CEBOLA ARGENTINA	342,0000	1.694.911,76	4.955,8823	
	OUTROS ESTADOS	342,0000				100,0000 %
83		CEBOLA NACIONAL	2.116,3400	9.025.567,68	4.264,7059	
	GO	415,2200				19,6197 %
	OUTROS ESTADOS	1.701,1200				80,3803 %
84		CENOURA	1.939,6020	3.525.149,70	1.817,4603	
	GO	1.634,3460				84,2619 %
	OUTROS ESTADOS	305,2560				15,7381 %
86		GENGIBRE	112,6800	430.951,58	3.824,5614	
	GO	0,4800				0,4260 %
	OUTROS ESTADOS	112,2000				99,5740 %
89		INHAME	516,0480	1.059.172,59	2.052,4691	
	GO	511,5120				99,1210 %
	OUTROS ESTADOS	4,5360				0,8790 %
90		MANDIOCA	1.024,1750	1.229.010,00	1.200,0000	
	GO	1.024,1750				100,0000 %
93		NABO	0,9000	1.800,00	2.000,0000	
	GO	0,9000				100,0000 %
94		RABANETE	1,1960	3.220,00	2.692,3077	
	GO	1,1960				100,0000 %

CENTRAIS DE ABASTECIMENTO DE GOIAS

QUADRO 12 - Sintetico por Sub.Grupo e Produto (GO e Demais UF. Num Total)

TODOS PRODUTOS....

Periodo : 01/05/2020 Ate 31/05/2020

* MR - Micro regioao

Pagina.: 6

Emitido: 09/09/2020

Hora.....: 10:10:04

Sub-Grupo	Produto	UF	QUANTIDADE	VALOR	PRECO	% PART
			TONELADA	EM R\$	MEDIO(T R\$)	POR UF.
014	04-FRUTAS NACIONAIS-FN		26.111,5110	61.908.212,11	2.370,9165	
294	ABACATE COMUM		253,3200	506.640,00	2.000,0000	
		GO	119,7600			47,2762 %
		OUTROS ESTADOS	133,5600			52,7238 %
98	ABACATE MANTEIGA		502,0000	1.535.529,42	3.058,8236	
		OUTROS ESTADOS	502,0000			100,0000 %
100	ABACAXI PEROLA		2.106,3900	4.212.780,00	2.000,0000	
		GO	1.739,1900			82,5673 %
		OUTROS ESTADOS	367,2000			17,4327 %
394	ABIU		1,5000	1.500,00	1.000,0000	
		OUTROS ESTADOS	1,5000			100,0000 %
308	ATEMOIA		25,4400	244.423,53	9.607,8432	
		GO	0,0600			0,2358 %
		OUTROS ESTADOS	25,3800			99,7642 %
309	AVOCADO		49,6000	570.764,71	11.507,3530	
		OUTROS ESTADOS	49,6000			100,0000 %
104	BANANA MACA		446,0850	1.312.014,70	2.941,1765	
		GO	446,0850			100,0000 %
105	BANANA MARMELO		313,9500	563.878,81	1.796,0784	
		GO	313,9500			100,0000 %
106	BANANA NANICA		603,1500	1.170.820,59	1.941,1765	
		GO	550,6500			91,2957 %
		OUTROS ESTADOS	52,5000			8,7043 %
306	BANANA OURO		26,2500	70.000,00	2.666,6667	
		GO	26,2500			100,0000 %
107	BANANA PRATA		709,1700	1.877.214,69	2.647,0588	
		GO	649,1700			91,5394 %
		OUTROS ESTADOS	60,0000			8,4606 %
108	BANANA TERRA		447,3000	1.631.329,40	3.647,0588	
		GO	283,0500			63,2797 %
		OUTROS ESTADOS	164,2500			36,7203 %
109	CAJAMANGA		38,4780	104.940,00	2.727,2727	
		GO	38,4780			100,0000 %
110	CAJU		18,1800	84.661,76	4.656,8628	
		GO	0,1800			0,9901 %
		OUTROS ESTADOS	18,0000			99,0099 %
111	CAQUI CX C/12 KG		217,4400	217.440,00	1.000,0000	
		OUTROS ESTADOS	217,4400			100,0000 %
112	CAQUI CX C/9 KG		186,7950	769.155,89	4.117,6471	
		GO	2,8890			1,5466 %
		OUTROS ESTADOS	183,9060			98,4534 %
114	CARAMBOLA (SP)		3,8000	73.764,71	19.411,7648	

QUADRO 12 - Sintetico por Sub.Grupo e Produto (GO e Demais UF. Num Total)

TODOS PRODUTOS....

Periodo : 01/05/2020 Ate 31/05/2020

* MR - Micro regioao

Sub-Grupo	Produto	UF	QUANTIDADE	VALOR	PRECO	% PART
			TONELADA	EM R\$	MEDIO(T R\$)	POR UF.
014	04-FRUTAS NACIONAIS-FN		26.111,5110	61.908.212,11	2.370,9165	
114	CARAMBOLA (SP)		3,8000	73.764,71	19.411,7648	
	OUTROS ESTADOS		3,8000			100,0000 %
115	CASTANHA DO PARA		0,1080	1.620,00	15.000,0000	
	GO		0,1080			100,0000 %
118	COCO SECO		3,2320	12.951,76	4.007,3529	
	GO		3,2320			100,0000 %
119	COCO VERDE		36,7995	41.273,17	1.121,5687	
	GO		5,2995			14,4010 %
	OUTROS ESTADOS		31,5000			85,5990 %
122	FIGO MADURO (ROXO)		4,2500	112.500,00	26.470,5882	
	OUTROS ESTADOS		4,2500			100,0000 %
123	FIGO VERDE		45,0000	300.000,00	6.666,6667	
	OUTROS ESTADOS		45,0000			100,0000 %
124	FRANBOESA		1,5000	67.500,00	45.000,0000	
	OUTROS ESTADOS		1,5000			100,0000 %
97	GOIABA		72,7200	192.494,12	2.647,0588	
	GO		72,7200			100,0000 %
125	GOIABA VACUO		40,0000	40.000,00	1.000,0000	
	OUTROS ESTADOS		40,0000			100,0000 %
291	GRAVIOLA		25,0000	246.323,53	9.852,9412	
	OUTROS ESTADOS		25,0000			100,0000 %
295	KIWI NACIONAL		72,5600	772.550,59	10.647,0588	
	GO		10,5600			14,5535 %
	OUTROS ESTADOS		62,0000			85,4465 %
131	LARANJA KINKAM		6,5000	171.323,53	26.357,4662	
	OUTROS ESTADOS		6,5000			100,0000 %
132	LARANJA LIMA		3,7500	9.485,29	2.529,4118	
	GO		3,7500			100,0000 %
133	LARANJA PERA RIO		3.084,4800	4.989.599,99	1.617,6471	
	GO		1.996,1280			64,7152 %
	OUTROS ESTADOS		1.088,3520			35,2848 %
135	LIMAO CHINA		20,9200	47.992,94	2.294,1176	
	GO		20,9200			100,0000 %
136	LIMAO GALEGO		0,1600	790,59	4.941,1769	
	GO		0,1600			100,0000 %
357	LIMAO NACIONAL SICILIANO		105,0000	677.352,94	6.450,9804	
	OUTROS ESTADOS		105,0000			100,0000 %
275	LIMAO TAHITI (SP)		364,2000	894.432,35	2.455,8823	
	OUTROS ESTADOS		364,2000			100,0000 %
137	LIMAO TAITI - GO		1.522,7400	3.179.839,42	2.088,2353	

Sub-Grupo	UF	QUANTIDADE	VALOR	PRECO	% PART
Produto		TONELADA	EM R\$	MEDIO(T R\$)	POR UF.
014	04-FRUTAS NACIONAIS-FN	26.111,5110	61.908.212,11	2.370,9165	
137	LIMAO TAITI - GO	1.522,7400	3.179.839,42	2.088,2353	
	GO	1.506,7400			98,9493 %
	OUTROS ESTADOS	16,0000			1,0507 %
142	MACA NACIONAL FUGI (CART) T150	882,7020	3.836.580,58	4.346,4052	
	GO	130,3020			14,7617 %
	OUTROS ESTADOS	752,4000			85,2383 %
143	MACA NACIONAL FUGI (SOLTA)	839,0600	2.295.075,87	2.735,2941	
	GO	105,7000			12,5974 %
	OUTROS ESTADOS	733,3600			87,4026 %
139	MACA NACIONAL GALA (SOLTA)	1.342,1200	3.651.355,90	2.720,5883	
	GO	558,5400			41,6162 %
	OUTROS ESTADOS	783,5800			58,3838 %
138	MACA NAICONAL GALA (CART.) T150	576,0000	2.160.000,00	3.750,0000	
	OUTROS ESTADOS	576,0000			100,0000 %
146	MAMAO FORMOSA	1.933,3000	2.331.332,35	1.205,8824	
	GO	134,1000			6,9363 %
	OUTROS ESTADOS	1.799,2000			93,0637 %
147	MAMAO HAVAI (GO)	835,1840	835.184,00	1.000,0000	
	GO	129,5840			15,5156 %
	OUTROS ESTADOS	705,6000			84,4844 %
151	MANGA BOURBOM	0,7500	750,00	1.000,0000	
	GO	0,7500			100,0000 %
156	MANGA HADEM (SP)	29,4000	29.400,00	1.000,0000	
	OUTROS ESTADOS	29,4000			100,0000 %
314	MANGA PALMER	253,0000	811.088,23	3.205,8824	
	GO	2,0000			0,7905 %
	OUTROS ESTADOS	251,0000			99,2095 %
159	MANGA TOMMYS (GO)	236,3500	725.733,53	3.070,5882	
	GO	6,3500			2,6867 %
	OUTROS ESTADOS	230,0000			97,3133 %
160	MANGA TOMYS (SP)	45,5000	45.500,00	1.000,0000	
	OUTROS ESTADOS	45,5000			100,0000 %
161	MARACUJA AZEDO	392,6640	1.231.887,07	3.137,2549	
	GO	243,5400			62,0225 %
	OUTROS ESTADOS	149,1240			37,9775 %
9	MARACUJA DOCE	20,8040	399.253,24	19.191,1765	
	GO	0,0040			0,0192 %
	OUTROS ESTADOS	20,8000			99,9808 %
163	MELANCIA	2.590,3920	3.032.281,79	1.170,5880	
	GO	2.399,8380			92,6438 %
	OUTROS ESTADOS	190,5540			7,3562 %
372	MELANCIA BABY	45,0000	225.000,00	5.000,0000	

QUADRO 12 - Sintetico por Sub.Grupo e Produto (GO e Demais UF. Num Total)

TODOS PRODUTOS....

Periodo : 01/05/2020 Ate 31/05/2020

* MR - Micro regioao

Sub-Grupo	Produto	UF	QUANTIDADE	VALOR	PRECO	% PART
			TONELADA	EM R\$	MEDIO(T R\$)	POR UF.
014	04-FRUTAS NACIONAIS-FN		26.111,5110	61.908.212,11	2.370,9165	
372	MELANCIA BABY		45,0000	225.000,00	5.000,0000	
		OUTROS ESTADOS	45,0000			100,0000 %
352	MELAO AMARELO COMUM		433,4680	1.470.695,00	3.392,8571	
		GO	69,2020			15,9647 %
		OUTROS ESTADOS	364,2660			84,0353 %
347	MELAO DELICIA		257,6000	257.600,00	1.000,0000	
		OUTROS ESTADOS	257,6000			100,0000 %
165	MELAO GALIA		191,9960	891.410,00	4.642,8571	
		GO	2,9960			1,5604 %
		OUTROS ESTADOS	189,0000			98,4396 %
350	MELAO MELICIA		176,4000	567.000,00	3.214,2857	
		OUTROS ESTADOS	176,4000			100,0000 %
265	MELAO ORANGE		16,0000	200.000,00	12.500,0000	
		OUTROS ESTADOS	16,0000			100,0000 %
349	MELAO PELE DE SAPO		64,5120	305.280,00	4.732,1429	
		GO	0,1120			0,1736 %
		OUTROS ESTADOS	64,4000			99,8264 %
348	MELAO PRINCE		103,6000	103.600,00	1.000,0000	
		OUTROS ESTADOS	103,6000			100,0000 %
351	MELAO REI		111,0200	567.490,63	5.111,6071	
		GO	39,6200			35,6873 %
		OUTROS ESTADOS	71,4000			64,3127 %
361	MIRTILO NACIONAL		2,3000	368.000,00	160.000,0000	
		OUTROS ESTADOS	2,3000			100,0000 %
166	MORANGO		46,9725	694.801,56	14.791,6667	
		GO	2,3610			5,0263 %
		OUTROS ESTADOS	44,6115			94,9737 %
169	PEQUI		0,3200	320,00	1.000,0000	
		GO	0,3200			100,0000 %
359	PERA ASIATICA NACIONAL		224,0000	1.008.000,00	4.500,0000	
		OUTROS ESTADOS	224,0000			100,0000 %
170	PERA NACIONAL		783,1600	2.349.480,00	3.000,0000	
		GO	37,1400			4,7423 %
		OUTROS ESTADOS	746,0200			95,2577 %
172	PINHA		2,6550	40.345,59	15.196,0782	
		GO	2,6550			100,0000 %
173	PINHAO		27,0000	285.000,00	10.555,5556	
		OUTROS ESTADOS	27,0000			100,0000 %
178	TANGERINA PONKAM		2.075,1060	3.389.732,81	1.633,5227	
		GO	1.802,4160			86,8590 %
		OUTROS ESTADOS	272,6900			13,1410 %

Sub-Grupo	UF	QUANTIDADE	VALOR	PRECO	% PART
Produto		TONELADA	EM R\$	MEDIO(T R\$)	POR UF.
014		26.111,5110	61.908.212,11	2.370,9165	
04-FRUTAS NACIONAIS-FN					
318		35,8400	314.917,65	8.786,7648	
UVA BENITAKA					
	GO	33,7040			94,0402 %
	OUTROS ESTADOS	2,1360			5,9598 %
320		43,5600	43.560,00	1.000,0000	
UVA ISABEL					
	GO	23,5600			54,0863 %
	OUTROS ESTADOS	20,0000			45,9137 %
179		55,5040	552.999,41	9.963,2353	
UVA ITALIA					
	GO	27,0240			48,6884 %
	OUTROS ESTADOS	28,4800			51,3116 %
380		1,6320	1.632,00	1.000,0000	
UVA NACIONAL RED GLOBE					
	OUTROS ESTADOS	1,6320			100,0000 %
182		1,1000	1.100,00	1.000,0000	
UVA NIAGARA CX 2 KG					
	GO	1,1000			100,0000 %
181		13,3320	115.496,47	8.663,1016	
UVA NIAGARA CX 5,500 KG					
	GO	6,8420			51,3201 %
	OUTROS ESTADOS	6,4900			48,6799 %
183		43,2000	43.200,00	1.000,0000	
UVA RUBI					
	OUTROS ESTADOS	43,2000			100,0000 %
411		21,2400	21.240,00	1.000,0000	
UVA VITÓRIA					
	GO	4,4400			20,9040 %
	OUTROS ESTADOS	16,8000			79,0960 %
015		715,6970	5.664.022,00	7.913,9943	
05-FRUTAS IMPORTADAS-FI					
185		25,0000	500.000,00	20.000,0000	
AMEIXA AMERICANA					
	OUTROS ESTADOS	25,0000			100,0000 %
186		38,5200	577.800,00	15.000,0000	
AMEIXA ARGENTINA					
	GO	3,5200			9,1381 %
	OUTROS ESTADOS	35,0000			90,8619 %
354		0,3150	4.550,00	14.444,4444	
CAQUI ESPANHOL					
	GO	0,3150			100,0000 %
190		1,5000	285.000,00	190.000,0000	
DAMASCO					
	OUTROS ESTADOS	1,5000			100,0000 %
191		35,4500	567.200,00	16.000,0000	
KIWI CHILENO					
	GO	0,4500			1,2694 %
	OUTROS ESTADOS	35,0000			98,7306 %
192		54,0000	945.000,00	17.500,0000	
KIWI NOVA ZELANDIA					
	OUTROS ESTADOS	54,0000			100,0000 %
194		84,0000	693.000,00	8.250,0000	
MACA ARGENTINA					
	OUTROS ESTADOS	84,0000			100,0000 %
195		81,0000	81.000,00	1.000,0000	
MACA CHILENA					
	OUTROS ESTADOS	81,0000			100,0000 %
199		50,0000	500.000,00	10.000,0000	
PERA AMERICANA					

QUADRO 12 - Sintetico por Sub.Grupo e Produto (GO e Demais UF. Num Total)

TODOS PRODUTOS....

Periodo : 01/05/2020 Ate 31/05/2020

* MR - Micro regioao

Sub-Grupo	UF	QUANTIDADE	VALOR	PRECO	% PART	
Produto		TONELADA	EM R\$	MEDIO(T R\$)	POR UF.	
015		05-FRUTAS IMPORTADAS-FI	715,6970	5.664.022,00	7.913,9943	
199		PERA AMERICANA	50,0000	500.000,00	10.000,0000	
		OUTROS ESTADOS	50,0000			100,0000 %
200		PERA ARGENTINA	124,0000	930.000,00	7.500,0000	
		OUTROS ESTADOS	124,0000			100,0000 %
358		PERA ASIATICA IMPORTADA	0,0400	1.100,00	27.500,0000	
		OUTROS ESTADOS	0,0400			100,0000 %
400		PERA D'ANJOU	84,0000	84.000,00	1.000,0000	
	GO		2,0000			2,3810 %
		OUTROS ESTADOS	82,0000			97,6190 %
202		PERA PORTUGUESA	32,5000	390.000,00	12.000,0000	
	GO		0,5000			1,5385 %
		OUTROS ESTADOS	32,0000			98,4615 %
401		PERA WILLIAM	31,4200	31.420,00	1.000,0000	
	GO		31,4200			100,0000 %
209		UVA CHILENA	18,0000	18.000,00	1.000,0000	
		OUTROS ESTADOS	18,0000			100,0000 %
280		UVA RED GLOB-ARGENTINA	13,8160	13.816,00	1.000,0000	
	GO		13,3760			96,8153 %
		OUTROS ESTADOS	0,4400			3,1847 %
279		UVA THOMPSON-CHILENA	42,1360	42.136,00	1.000,0000	
	GO		14,1360			33,5485 %
		OUTROS ESTADOS	28,0000			66,4515 %
017		06-AVES E OVOS-AO	1.164,4620	5.656.124,36	4.857,2855	
213		FRANGO ABATIDO	25,7200	25.720,00	1.000,0000	
	GO		25,7200			100,0000 %
214		FRANGO CAIPIRA	0,1700	170,00	1.000,0000	
	GO		0,1700			100,0000 %
216		OVO BRANCO EXTRA	460,1250	2.163.128,83	4.701,1765	
	GO		460,1250			100,0000 %
217		OVO BRANCO GRANDE	112,7000	564.941,18	5.012,7877	
	GO		112,7000			100,0000 %
215		OVO BRANCO JUMBO	49,9500	230.052,94	4.605,6645	
	GO		49,9500			100,0000 %
218		OVO BRANCO MEDIO	53,0000	303.970,59	5.735,2941	
	GO		53,0000			100,0000 %
219		OVO BRANCO PEQUENO	12,0000	60.600,00	5.050,0000	
	GO		12,0000			100,0000 %
221		OVO CAIPIRA	0,1920	192,00	1.000,0000	
	GO		0,1920			100,0000 %
353		OVO CAIPIRA CAIXA	24,0000	240.000,00	10.000,0000	

QUADRO 12 - Sintetico por Sub.Grupo e Produto (GO e Demais UF. Num Total)

TODOS PRODUTOS....

Periodo : 01/05/2020 Ate 31/05/2020

* MR - Micro regioao

Sub-Grupo	UF	QUANTIDADE	VALOR	PRECO	% PART
Produto		TONELADA	EM R\$	MEDIO(T R\$)	POR UF.
017		1.164,4620	5.656.124,36	4.857,2855	
06-AVES E OVOS-AO					
353		24,0000	240.000,00	10.000,0000	
	GO	24,0000			100,0000 %
222		80,8000	80.800,00	1.000,0000	
	GO	80,8000			100,0000 %
224		114,6250	630.572,35	5.501,1765	
	GO	114,6250			100,0000 %
225		81,8800	481.647,06	5.882,3530	
	GO	81,8800			100,0000 %
223		94,5000	505.235,29	5.346,4052	
	GO	94,5000			100,0000 %
226		54,8000	369.094,12	6.735,2941	
	GO	54,8000			100,0000 %
013		1.321,0370	3.388.676,84	2.565,1642	
07-DIVERSOS					
228		141,0000	211.500,00	1.500,0000	
	GO	141,0000			100,0000 %
232		0,5000	14.558,82	29.117,6470	
	GO	0,5000			100,0000 %
264		0,1700	170,00	1.000,0000	
	GO	0,1700			100,0000 %
299		14,4000	14.400,00	1.000,0000	
	GO	14,4000			100,0000 %
340		23,3120	23.312,00	1.000,0000	
	OUTROS ESTADOS	23,3120			100,0000 %
332		16,3000	211.900,00	13.000,0000	
	GO	16,3000			100,0000 %
276		12,1000	145.200,00	12.000,0000	
	GO	12,1000			100,0000 %
239		1,9280	1.928,00	1.000,0000	
	GO	1,9280			100,0000 %
409		6,4000	6.400,00	1.000,0000	
	GO	6,4000			100,0000 %
241		8,6860	130.290,00	15.000,0000	
	GO	8,6860			100,0000 %
242		188,4000	753.600,00	4.000,0000	
	GO	188,4000			100,0000 %
259		62,6000	313.000,00	5.000,0000	
	GO	62,6000			100,0000 %
300		46,0000	138.000,00	3.000,0000	
	GO	46,0000			100,0000 %

QUADRO 12 - Sintetico por Sub.Grupo e Produto (GO e Demais UF. Num Total)

TODOS PRODUTOS....

Periodo : 01/05/2020 Ate 31/05/2020

* MR - Micro regioao

Sub-Grupo	Produto	UF	QUANTIDADE	VALOR	PRECO	% PART
			TONELADA	EM R\$	MEDIO(T R\$)	POR UF.
013	07-DIVERSOS		1.321,0370	3.388.676,84	2.565,1642	
262	GELEIA	GO	3,2000	16.000,00	5.000,0000	100,0000 %
244	GUARIROBA	GO	352,9200	363.300,01	1.029,4118	100,0000 %
302	LINGUICA	GO	4,6000	4.600,00	1.000,0000	100,0000 %
263	MANTEIGA DE LEITE	GO	0,0370	37,00	1.000,0000	100,0000 %
297	NOZ MOSCADA	GO	0,5000	500,00	1.000,0000	100,0000 %
245	OLEO DE SOJA	GO	156,0000	585.000,00	3.750,0000	100,0000 %
246	PIMENTA DO REINO	GO	0,5810	581,00	1.000,0000	100,0000 %
247	POLVILHO	GO	45,9600	210.650,00	4.583,3333	100,0000 %
248	QUEIJO	GO	3,8050	38.050,00	10.000,0000	100,0000 %
249	RAPADURA	GO	20,6880	64.650,00	3.125,0000	100,0000 %
311	SAL	GO	209,7000	139.800,00	666,6667	100,0000 %
412	TEMPERO CASEIRO COMPLETO	GO	1,2500	1.250,00	1.000,0000	100,0000 %
010	08-CEREAIS		838,0000	3.260.624,51	3.890,9600	
250	ARROZ	GO	372,0000	959.176,47	2.578,4314	100,0000 %
251	FEIJAO	GO	267,0000	1.685.764,71	6.313,7255	100,0000 %
316	FEIJAO PRETO	GO	96,0000	525.333,33	5.472,2222	100,0000 %
252	MILHO DE PIPOCA	GO	55,0000	42.350,00	770,0000	100,0000 %
253	MILHO SECO	GO	48,0000	48.000,00	1.000,0000	100,0000 %

TOTAL GERAL

CODIGO	NOME DO ESTADO	QUANTIDADE	% PARTIC.	TOTAL EM R\$	PRECO MEDIO
001	GO	43.204,4760	62,54683 %	98.829.225,42	2.287,48
	Sub.Total...>>>>	43.204,4760	62,54683 %	98.829.225,42	2.287,48
005	BA	3.585,3080	5,19043 %	6.686.603,14	1.865,00

CENTRAIS DE ABASTECIMENTO DE GOIAS

Pagina.: 14

Emitido: 09/09/2020

Hora....: 10:10:04

QUADRO 12 - Sintetico por Sub.Grupo e Produto (GO e Demais UF. Num Total)

TODOS PRODUTOS....

Periodo : 01/05/2020 Ate 31/05/2020

*** MR - Micro regioao**

004	DF	27,0350	0,03914 %	97.743,44	3.615,44
020	ES	188,5360	0,27294 %	631.263,39	3.348,24
002	MG	6.713,0685	9,71846 %	22.519.658,51	3.354,60
015	MT	0,2360	0,00034 %	992,03	4.203,52
012	PA	16,0000	0,02316 %	32.000,00	2.000,00
026	PE	243,5000	0,35251 %	976.948,90	4.012,11
023	PR	2.686,7350	3,88957 %	11.546.927,67	4.297,75
011	RN	1.035,6500	1,49930 %	3.052.166,45	2.947,10
007	RS	293,5400	0,42496 %	938.570,59	3.197,42
022	SC	3.755,7200	5,43713 %	12.292.316,91	3.272,96
027	SE	22,0000	0,03185 %	35.937,50	1.633,52
003	SP	6.781,6955	9,81782 %	22.355.143,44	3.296,39
008	TO	521,9000	0,75555 %	923.761,53	1.770,00
	Outros Estados - Sub.Total...>>>>	25.870,9240	37,45317 %	82.090.033,50	317.306,15
	Total Geral>>>>	69.075,4000	100,00000 %	180.919.258,92	2.619,16

QUADRO 12 - Sintetico Geral por Sub.Grupo e Produto

TODOS PRODUTOS....

Periodo : 01/05/2020 Ate 31/05/2020

* MR - Micro regioao

	NOME PRODUTO	UF	QUANTIDADE	VALOR	PRECO	% PART
			TONELADA	EM R\$	MEDIO(T R\$)	POR UF.
011	01-HORTALICAS, FOLHAS, FLOR, HASTES-HI		4.580,7260	5.896.440,97	1.287,2285	1,4055 %
10	ACELGA		64,3800	119.923,53	1.862,7451	100,0000 %
8	ACELGA EM UNIDADE		3,0020	4.105,68	1.367,6470	100,0000 %
11	AGRIAO		0,9780	4.890,00	5.000,0000	100,0000 %
12	ALFACE		13,9485	27.350,00	1.960,7840	100,0000 %
414	ALFACE AMERICANA		1,9650	1.965,00	1.000,0000	100,0000 %
415	ALFACE CRESPA		2,5500	2.550,00	1.000,0000	100,0000 %
416	ALFACE LISA		2,7000	2.700,00	1.000,0000	100,0000 %
13	ALMEIRAO		0,6846	2.550,47	3.725,4899	100,0000 %
15	BROCOLIS		55,5900	149.874,99	2.696,0783	100,0000 %
16	CEBOLINHA		3,5250	29.858,82	8.470,5879	100,0000 %
22	CHICORIA		0,7200	2.038,24	2.830,8825	100,0000 %
17	COENTRO		5,3072	58.535,29	11.029,4119	100,0000 %
18	COGUMELO		0,0100	423,53	42.352,9400	100,0000 %
7	COUVE EM MOLHO		0,1670	1.473,53	8.823,5299	100,0000 %
19	COUVE MACO		13,4816	144.909,18	10.748,6632	100,0000 %
21	COUVE-FLOR		433,1860	710.542,65	1.640,2715	100,0000 %
23	ESPINAFRE		0,9035	4.129,12	4.570,1356	100,0000 %
25	HORTELA		1,6576	12.432,00	7.500,0000	100,0000 %
29	MANJERICAO		0,2640	3.183,53	12.058,8242	100,0000 %
30	MOSTARDA		0,3850	1.947,65	5.058,8234	100,0000 %
28	MOYASHI		0,0100	180,00	18.000,0000	100,0000 %
31	REPOLHO		3.430,9000	3.713.444,77	1.082,3530	100,0000 %
32	REPOLHO ROXO		530,5820	816.280,00	1.538,4615	100,0000 %
33	RUCULA		0,8800	3.520,00	4.000,0000	100,0000 %
34	SALSA		12,9360	77.616,00	6.000,0000	100,0000 %
35	SALSAO		0,0020	6,00	3.000,0000	100,0000 %
37	TAIOBA		0,0110	11,00	1.000,0000	100,0000 %
009	02-HORTALICAS FRUTOS-HF		17.087,8020	42.042.096,75	2.460,3572	1,1120 %
38	ABOBORA GOIANINHA		190,0200	181.636,76	955,8824	100,0000 %
39	ABOBORA JAPONESA (KABUTIA)		1.868,6600	1.635.077,50	875,0000	100,0000 %
40	ABOBORA MADURA (BAIANA)		26,4000	26.400,00	1.000,0000	100,0000 %
42	ABOBORA (MORANGA)		11,1400	8.355,00	750,0000	100,0000 %
41	ABOBORA VERDE COMUM-1		748,1200	1.479.737,37	1.977,9412	100,0000 %
43	ABOBORA VERDE ITALIANA		88,6600	145.751,67	1.643,9394	100,0000 %
44	ABOBORA VERDE MENINA		86,2400	187.698,82	2.176,4706	100,0000 %
45	BERINJELA		123,6430	239.173,68	1.934,3892	100,0000 %
46	CHUCHU		1.016,6200	1.895.969,13	1.864,9733	100,0000 %
48	ERVILHA TORTA COMUM		0,0200	123,64	6.181,8200	100,0000 %
49	FEIJAO VARA		12,1210	25.711,21	2.121,2121	100,0000 %

QUADRO 12 - Sintetico Geral por Sub.Grupo e Produto
TODOS PRODUTOS....
Periodo : 01/05/2020 Ate 31/05/2020
*** MR - Micro regioao**

	NOME PRODUTO	UF	QUANTIDADE	VALOR	PRECO	% PART
			TONELADA	EM R\$	MEDIO(T R\$)	POR UF.
009	02-HORTALICAS FRUTOS-HF		17.087,8020	42.042.096,75	2.460,3572	2,2736 %
50	JILO		388,5010	1.096.229,85	2.821,6912	100,0000 %
51	JURUBEBA		0,2200	633,33	2.878,7877	100,0000 %
52	MAXIXE		29,1060	67.533,53	2.320,2614	100,0000 %
53	MILHO VERDE		1.100,4960	1.604.890,00	1.458,3333	100,0000 %
55	PEPINO COLONIÃO		223,1680	736.931,77	3.302,1390	100,0000 %
54	PEPINO COMUM-1		870,3200	1.666.315,15	1.914,6005	100,0000 %
255	PEPINO JAPONES		138,0060	253.090,59	1.833,9101	100,0000 %
317	PIMENTA BIQUINHO		0,6700	10.050,00	15.000,0000	100,0000 %
56	PIMENTA BODE		51,6810	580.651,23	11.235,2940	100,0000 %
57	PIMENTA CUMARI		2,2070	44.789,12	20.294,1180	100,0000 %
47	PIMENTA DE CHEIRO		61,4480	668.698,83	10.882,3530	100,0000 %
256	PIMENTA DEDO-DE-MOCA		3,0520	35.905,88	11.764,7060	100,0000 %
405	PIMENTA HABANERO		0,7500	750,00	1.000,0000	100,0000 %
410	PIMENTA JALAPEÑO		0,9000	900,00	1.000,0000	100,0000 %
59	PIMENTA MALAGUETA		5,6980	90.497,65	15.882,3530	100,0000 %
60	PIMENTAO		242,4400	962.629,40	3.970,5882	100,0000 %
392	PIMENTAO AMARELO - Estufa		25,2500	25.250,00	1.000,0000	100,0000 %
391	PIMENTAO VERMELHO (Estufa)		16,7500	16.750,00	1.000,0000	100,0000 %
61	QUIABO		279,2020	1.450.400,01	5.194,8052	100,0000 %
65	TOMATE CEREJA BDJ		6,1120	18.336,00	3.000,0000	100,0000 %
393	TOMATE CEREJA CAIXA		93,7420	573.981,76	6.122,9946	100,0000 %
64	TOMATE LONGA VIDA		6.463,5560	17.954.322,19	2.777,7778	100,0000 %
63	TOMATE SALADA		1,7600	12.047,06	6.844,9197	100,0000 %
62	TOMATE SALADETE		2.711,1700	7.599.491,71	2.803,0303	100,0000 %
67	VAGEM		199,9530	745.386,92	3.727,8106	100,0000 %
012	03-RAIZES-TUBERCULOS-BULBO-RTB		17.256,1650	53.103.061,39	3.077,3385	0,4433 %
69	ALHO ARGENTINO		76,5000	1.836.000,00	24.000,0000	100,0000 %
70	ALHO CHINES		7,0000	185.000,00	26.428,5714	100,0000 %
72	ALHO NACIONAL		219,2300	4.500.662,95	20.529,4118	100,0000 %
73	ALHO PORRO		3,7680	7.536,00	2.000,0000	100,0000 %
345	BATATA BOLINHA		460,0000	990.352,94	2.152,9412	100,0000 %
74	BATATA COMUM DIVERSAS		2.821,4500	6.439.544,70	2.282,3529	100,0000 %
75	BATATA DOCE		2.162,1360	2.676.173,20	1.237,7451	100,0000 %
76	BATATA LISA (ACHATI-BINJ)		3.315,6000	14.627.647,04	4.411,7647	100,0000 %
77	BATATA SALSA (MANDIOCA SALSA)		75,6000	1.181.250,00	15.625,0000	100,0000 %
338	BATATA YAKON		17,7300	177.300,00	10.000,0000	100,0000 %
78	BETERRABA		1.106,0400	1.809.883,65	1.636,3636	100,0000 %
80	CARA		938,1700	1.701.927,59	1.814,0930	100,0000 %
81	CEBOLA ARGENTINA		342,0000	1.694.911,76	4.955,8823	100,0000 %

QUADRO 12 - Sintetico Geral por Sub.Grupo e Produto

TODOS PRODUTOS....

Periodo : 01/05/2020 Ate 31/05/2020

* MR - Micro regioao

NOME PRODUTO	UF	QUANTIDADE	VALOR	PRECO	% PART
		TONELADA	EM R\$	MEDIO(T R\$)	POR UF.
012 03-RAIZES-TUBERCULOS-BULBO-RTB		17.256,1650	53.103.061,39	3.077,3385	12,2643 %
83 CEBOLA NACIONAL		2.116,3400	9.025.567,68	4.264,7059	100,0000 %
84 CENOURA		1.939,6020	3.525.149,70	1.817,4603	100,0000 %
86 GENGIBRE		112,6800	430.951,58	3.824,5614	100,0000 %
89 INHAME		516,0480	1.059.172,59	2.052,4691	100,0000 %
90 MANDIOCA		1.024,1750	1.229.010,00	1.200,0000	100,0000 %
93 NABO		0,9000	1.800,00	2.000,0000	100,0000 %
94 RABANETE		1,1960	3.220,00	2.692,3077	100,0000 %
014 04-FRUTAS NACIONAIS-FN		26.111,5110	61.908.212,11	2.370,9165	0,9701 %
294 ABACATE COMUM		253,3200	506.640,00	2.000,0000	100,0000 %
98 ABACATE MANTEIGA		502,0000	1.535.529,42	3.058,8236	100,0000 %
100 ABACAXI PEROLA		2.106,3900	4.212.780,00	2.000,0000	100,0000 %
394 ABIU		1,5000	1.500,00	1.000,0000	100,0000 %
308 ATEMOIA		25,4400	244.423,53	9.607,8432	100,0000 %
309 AVOCADO		49,6000	570.764,71	11.507,3530	100,0000 %
104 BANANA MACA		446,0850	1.312.014,70	2.941,1765	100,0000 %
105 BANANA MARMELO		313,9500	563.878,81	1.796,0784	100,0000 %
106 BANANA NANICA		603,1500	1.170.820,59	1.941,1765	100,0000 %
306 BANANA OURO		26,2500	70.000,00	2.666,6667	100,0000 %
107 BANANA PRATA		709,1700	1.877.214,69	2.647,0588	100,0000 %
108 BANANA TERRA		447,3000	1.631.329,40	3.647,0588	100,0000 %
109 CAJAMANGA		38,4780	104.940,00	2.727,2727	100,0000 %
110 CAJU		18,1800	84.661,76	4.656,8628	100,0000 %
111 CAQUI CX C/12 KG		217,4400	217.440,00	1.000,0000	100,0000 %
112 CAQUI CX C/9 KG		186,7950	769.155,89	4.117,6471	100,0000 %
114 CARAMBOLA (SP)		3,8000	73.764,71	19.411,7648	100,0000 %
115 CASTANHA DO PARA		0,1080	1.620,00	15.000,0000	100,0000 %
118 COCO SECO		3,2320	12.951,76	4.007,3529	100,0000 %
119 COCO VERDE		36,7995	41.273,17	1.121,5687	100,0000 %
122 FIGO MADURO (ROXO)		4,2500	112.500,00	26.470,5882	100,0000 %
123 FIGO VERDE		45,0000	300.000,00	6.666,6667	100,0000 %
124 FRANBOESA		1,5000	67.500,00	45.000,0000	100,0000 %
97 GOIABA		72,7200	192.494,12	2.647,0588	100,0000 %
125 GOIABA VACUO		40,0000	40.000,00	1.000,0000	100,0000 %
291 GRAVIOLA		25,0000	246.323,53	9.852,9412	100,0000 %
295 KIWI NACIONAL		72,5600	772.550,59	10.647,0588	100,0000 %
131 LARANJA KINKAM		6,5000	171.323,53	26.357,4662	100,0000 %
132 LARANJA LIMA		3,7500	9.485,29	2.529,4118	100,0000 %
133 LARANJA PERA RIO		3.084,4800	4.989.599,99	1.617,6471	100,0000 %
135 LIMAO CHINA		20,9200	47.992,94	2.294,1176	100,0000 %

QUADRO 12 - Sintetico Geral por Sub.Grupo e Produto
TODOS PRODUTOS....
Periodo : 01/05/2020 Ate 31/05/2020
*** MR - Micro regioao**

	NOME PRODUTO	UF	QUANTIDADE	VALOR	PRECO	% PART
			TONELADA	EM R\$	MEDIO(T R\$)	POR UF.
014	04-FRUTAS NACIONAIS-FN		26.111,5110	61.908.212,11	2.370,9165	0,0006 %
136	LIMAO GALEGO		0,1600	790,59	4.941,1769	100,0000 %
357	LIMAO NACIONAL SICILIANO		105,0000	677.352,94	6.450,9804	100,0000 %
275	LIMAO TAHITI (SP)		364,2000	894.432,35	2.455,8823	100,0000 %
137	LIMAO TAITI - GO		1.522,7400	3.179.839,42	2.088,2353	100,0000 %
142	MACA NACIONAL FUGI (CART) T150		882,7020	3.836.580,58	4.346,4052	100,0000 %
143	MACA NACIONAL FUGI (SOLTA)		839,0600	2.295.075,87	2.735,2941	100,0000 %
139	MACA NACIONAL GALA (SOLTA)		1.342,1200	3.651.355,90	2.720,5883	100,0000 %
138	MACA NAICONAL GALA (CART.) T150		576,0000	2.160.000,00	3.750,0000	100,0000 %
146	MAMAO FORMOSA		1.933,3000	2.331.332,35	1.205,8824	100,0000 %
147	MAMAO HAVAI (GO)		835,1840	835.184,00	1.000,0000	100,0000 %
151	MANGA BOURBOM		0,7500	750,00	1.000,0000	100,0000 %
156	MANGA HADEM (SP)		29,4000	29.400,00	1.000,0000	100,0000 %
314	MANGA PALMER		253,0000	811.088,23	3.205,8824	100,0000 %
159	MANGA TOMMYS (GO)		236,3500	725.733,53	3.070,5882	100,0000 %
160	MANGA TOMYS (SP)		45,5000	45.500,00	1.000,0000	100,0000 %
161	MARACUJA AZEDO		392,6640	1.231.887,07	3.137,2549	100,0000 %
9	MARACUJA DOCE		20,8040	399.253,24	19.191,1765	100,0000 %
163	MELANCIA		2.590,3920	3.032.281,79	1.170,5880	100,0000 %
372	MELANCIA BABY		45,0000	225.000,00	5.000,0000	100,0000 %
352	MELAO AMARELO COMUM		433,4680	1.470.695,00	3.392,8571	100,0000 %
347	MELAO DELICIA		257,6000	257.600,00	1.000,0000	100,0000 %
165	MELAO GALIA		191,9960	891.410,00	4.642,8571	100,0000 %
350	MELAO MELICIA		176,4000	567.000,00	3.214,2857	100,0000 %
265	MELAO ORANGE		16,0000	200.000,00	12.500,0000	100,0000 %
349	MELAO PELE DE SAPO		64,5120	305.280,00	4.732,1429	100,0000 %
348	MELAO PRINCE		103,6000	103.600,00	1.000,0000	100,0000 %
351	MELAO REI		111,0200	567.490,63	5.111,6071	100,0000 %
361	MIRTILO NACIONAL		2,3000	368.000,00	160.000,0000	100,0000 %
166	MORANGO		46,9725	694.801,56	14.791,6667	100,0000 %
169	PEQUI		0,3200	320,00	1.000,0000	100,0000 %
359	PERA ASIATICA NACIONAL		224,0000	1.008.000,00	4.500,0000	100,0000 %
170	PERA NACIONAL		783,1600	2.349.480,00	3.000,0000	100,0000 %
172	PINHA		2,6550	40.345,59	15.196,0782	100,0000 %
173	PINHAO		27,0000	285.000,00	10.555,5556	100,0000 %
178	TANGERINA PONKAM		2.075,1060	3.389.732,81	1.633,5227	100,0000 %
318	UVA BENITAKA		35,8400	314.917,65	8.786,7648	100,0000 %
320	UVA ISABEL		43,5600	43.560,00	1.000,0000	100,0000 %
179	UVA ITALIA		55,5040	552.999,41	9.963,2353	100,0000 %
380	UVA NACIONAL RED GLOBE		1,6320	1.632,00	1.000,0000	100,0000 %

QUADRO 12 - Sintetico Geral por Sub.Grupo e Produto

TODOS PRODUTOS....

Periodo : 01/05/2020 Ate 31/05/2020

* MR - Micro regioao

	NOME PRODUTO	UF	QUANTIDADE	VALOR	PRECO	% PART
			TONELADA	EM R\$	MEDIO(T R\$)	POR UF.
014	04-FRUTAS NACIONAIS-FN		26.111,5110	61.908.212,11	2.370,9165	0,0042 %
182	UVA NIAGARA CX 2 KG		1,1000	1.100,00	1.000,0000	100,0000 %
181	UVA NIAGARA CX 5,500 KG		13,3320	115.496,47	8.663,1016	100,0000 %
183	UVA RUBI		43,2000	43.200,00	1.000,0000	100,0000 %
411	UVA VITÓRIA		21,2400	21.240,00	1.000,0000	100,0000 %
015	05-FRUTAS IMPORTADAS-FI		715,6970	5.664.022,00	7.913,9943	3,4931 %
185	AMEIXA AMERICANA		25,0000	500.000,00	20.000,0000	100,0000 %
186	AMEIXA ARGENTINA		38,5200	577.800,00	15.000,0000	100,0000 %
354	CAQUI ESPANHOL		0,3150	4.550,00	14.444,4444	100,0000 %
190	DAMASCO		1,5000	285.000,00	190.000,0000	100,0000 %
191	KIWI CHILENO		35,4500	567.200,00	16.000,0000	100,0000 %
192	KIWI NOVA ZELANDIA		54,0000	945.000,00	17.500,0000	100,0000 %
194	MACA ARGENTINA		84,0000	693.000,00	8.250,0000	100,0000 %
195	MACA CHILENA		81,0000	81.000,00	1.000,0000	100,0000 %
199	PERA AMERICANA		50,0000	500.000,00	10.000,0000	100,0000 %
200	PERA ARGENTINA		124,0000	930.000,00	7.500,0000	100,0000 %
358	PERA ASIATICA IMPORTADA		0,0400	1.100,00	27.500,0000	100,0000 %
400	PERA D'ANJOU		84,0000	84.000,00	1.000,0000	100,0000 %
202	PERA PORTUGUESA		32,5000	390.000,00	12.000,0000	100,0000 %
401	PERA WILLIAM		31,4200	31.420,00	1.000,0000	100,0000 %
209	UVA CHILENA		18,0000	18.000,00	1.000,0000	100,0000 %
280	UVA RED GLOB-ARGENTINA		13,8160	13.816,00	1.000,0000	100,0000 %
279	UVA THOMPSON-CHILENA		42,1360	42.136,00	1.000,0000	100,0000 %
017	06-AVES E OVOS-AO		1.164,4620	5.656.124,36	4.857,2855	2,2087 %
213	FRANGO ABATIDO		25,7200	25.720,00	1.000,0000	100,0000 %
214	FRANGO CAIPIRA		0,1700	170,00	1.000,0000	100,0000 %
216	OVO BRANCO EXTRA		460,1250	2.163.128,83	4.701,1765	100,0000 %
217	OVO BRANCO GRANDE		112,7000	564.941,18	5.012,7877	100,0000 %
215	OVO BRANCO JUMBO		49,9500	230.052,94	4.605,6645	100,0000 %
218	OVO BRANCO MEDIO		53,0000	303.970,59	5.735,2941	100,0000 %
219	OVO BRANCO PEQUENO		12,0000	60.600,00	5.050,0000	100,0000 %
221	OVO CAIPIRA		0,1920	192,00	1.000,0000	100,0000 %
353	OVO CAIPIRA CAIXA		24,0000	240.000,00	10.000,0000	100,0000 %
222	OVO CODORNA		80,8000	80.800,00	1.000,0000	100,0000 %
224	OVO VERMELHO EXTRA		114,6250	630.572,35	5.501,1765	100,0000 %
225	OVO VERMELHO GRANDE		81,8800	481.647,06	5.882,3530	100,0000 %
223	OVO VERMELHO JUMBO		94,5000	505.235,29	5.346,4052	100,0000 %
226	OVO VERMELHO MEDIO		54,8000	369.094,12	6.735,2941	100,0000 %
013	07-DIVERSOS		1.321,0370	3.388.676,84	2.565,1642	10,6734 %
228	ACUCAR		141,0000	211.500,00	1.500,0000	100,0000 %
232	AZEITONA VERDE		0,5000	14.558,82	29.117,6470	100,0000 %

QUADRO 12 - Sintetico Geral por Sub.Grupo e Produto

TODOS PRODUTOS...

Período : 01/05/2020 Ate 31/05/2020

* MR - Micro regioao

NOME PRODUTO	UF	QUANTIDADE	VALOR	PRECO	% PART
		TONELADA	EM R\$	MEDIO(T R\$)	POR UF.
013 07-DIVERSOS		1.321,0370	3.388.676,84	2.565,1642	0,0378 %
232 AZEITONA VERDE		0,5000	14.558,82	29.117,6470	100,0000 %
264 BISCOITO (PETA)		0,1700	170,00	1.000,0000	100,0000 %
299 CAFE		14,4000	14.400,00	1.000,0000	100,0000 %
340 CAIXA TORITO (P/BANANA)		23,3120	23.312,00	1.000,0000	100,0000 %
332 CARNE FRESCA		16,3000	211.900,00	13.000,0000	100,0000 %
276 CARNE SUINA		12,1000	145.200,00	12.000,0000	100,0000 %
239 DOCE		1,9280	1.928,00	1.000,0000	100,0000 %
409 EMBALAGEM DE PAPEL		6,4000	6.400,00	1.000,0000	100,0000 %
241 EMBALAGEM DE PLASTICO		8,6860	130.290,00	15.000,0000	100,0000 %
242 FARINHA DE MANDIOCA		188,4000	753.600,00	4.000,0000	100,0000 %
259 FARINHA DE MILHO		62,6000	313.000,00	5.000,0000	100,0000 %
300 FARINHA DE TRIGO		46,0000	138.000,00	3.000,0000	100,0000 %
262 GELEIA		3,2000	16.000,00	5.000,0000	100,0000 %
244 GUARIROBA		352,9200	363.300,01	1.029,4118	100,0000 %
302 LINGUICA		4,6000	4.600,00	1.000,0000	100,0000 %
263 MANTEIGA DE LEITE		0,0370	37,00	1.000,0000	100,0000 %
297 NOZ MOSCADA		0,5000	500,00	1.000,0000	100,0000 %
245 OLEO DE SOJA		156,0000	585.000,00	3.750,0000	100,0000 %
246 PIMENTA DO REINO		0,5810	581,00	1.000,0000	100,0000 %
247 POLVILHO		45,9600	210.650,00	4.583,3333	100,0000 %
248 QUEIJO		3,8050	38.050,00	10.000,0000	100,0000 %
249 RAPADURA		20,6880	64.650,00	3.125,0000	100,0000 %
311 SAL		209,7000	139.800,00	666,6667	100,0000 %
412 TEMPERO CASEIRO COMPLETO		1,2500	1.250,00	1.000,0000	100,0000 %
010 08-CEREAIS		838,0000	3.260.624,51	3.890,9600	44,3914 %
250 ARROZ		372,0000	959.176,47	2.578,4314	100,0000 %
251 FEIJAO		267,0000	1.685.764,71	6.313,7255	100,0000 %
316 FEIJAO PRETO		96,0000	525.333,33	5.472,2222	100,0000 %
252 MILHO DE PIPOCA		55,0000	42.350,00	770,0000	100,0000 %
253 MILHO SECO		48,0000	48.000,00	1.000,0000	100,0000 %

TOTAL GERAL

CODIGO	NOME DO ESTADO	QUANTIDADE	% PARTIC.	TOTAL	PRECO MEDIO
001	GO	43.204,4760	62,54683 %	98.829.225,42	2.287,48
	Sub.Total...>>>>	43.204,4760	62,54683 %	98.829.225,42	2.287,48
005	BA	3.585,3080	5,19043 %	6.686.603,14	1.865,00
004	DF	27,0350	0,03914 %	97.743,44	3.615,44
020	ES	188,5360	0,27294 %	631.263,39	3.348,24
002	MG	6.713,0685	9,71846 %	22.519.658,51	3.354,60
015	MT	0,2360	0,00034 %	992,03	4.203,52
012	PA	16,0000	0,02316 %	32.000,00	2.000,00
026	PE	243,5000	0,35251 %	976.948,90	4.012,11
023	PR	2.686,7350	3,88957 %	11.546.927,67	4.297,75



CENTRAIS DE ABASTECIMENTO DE GOIAS

Pagina.: 7

Emitido: 09/09/2020

Hora....: 10:11:41

QUADRO 12 - Sintetico Geral por Sub.Grupo e Produto

TODOS PRODUTOS....

Periodo : 01/05/2020 Ate 31/05/2020

* MR - Micro regioao

011	RN	1.035,6500	1,49930 %	3.052.166,45	2.947,10
007	RS	293,5400	0,42496 %	938.570,59	3.197,42
022	SC	3.755,7200	5,43713 %	12.292.316,91	3.272,96
027	SE	22,0000	0,03185 %	35.937,50	1.633,52
003	SP	6.781,6955	9,81782 %	22.355.143,44	3.296,39
008	TO	521,9000	0,75555 %	923.761,53	1.770,00
	Sub.Total...>>>>	25.870,9240	37,45317 %	82.090.033,50	3.173,06
	Total Geral>>>>	69.075,4000	100,00000 %	180.919.258,92	2.619,16

QUADRO 12 - Participacao dos Estados por Sub-grupo - Sintetico
TODOS PRODUTOS....
Periodo : 01/05/2020 Ate 31/05/2020
*** MR - Micro regioao**

Nome Grupo	UF	QUANTIDADE	VALOR	PRECO	% PART
		TONELADA	EM R\$	MEDIO(T R\$)	POR UF.
01-HORTALICAS, FOLHAS, FLOR, HASTES-HFFH		4.580,7260	5.896.440,97	1.287,2285	
	GO	2.899,9745			63,3082 %
	MG	4,3200			0,0943 %
	SP	1.628,4725			35,5505 %
	BA	0,0840			0,0018 %
	PR	47,8750			1,0451 %
02-HORTALICAS FRUTOS-HF		17.087,8020	42.042.096,75	2.460,3572	
	GO	15.205,6230			88,9852 %
	MG	571,2400			3,3430 %
	SP	899,2730			5,2627 %
	DF	26,5400			0,1553 %
	TO	16,5000			0,0966 %
	MT	0,2360			0,0014 %
	SC	57,4600			0,3363 %
	PR	310,9300			1,8196 %
03-RAIZES-TUBERCULOS-BULBO-RTB		17.256,1650	53.103.061,39	3.077,3385	
	GO	8.179,4450			47,4001 %
	MG	5.668,6360			32,8499 %
	SP	239,3980			1,3873 %
	BA	648,0500			3,7555 %
	RS	43,1000			0,2498 %
	RN	5,2500			0,0304 %
	ES	45,1360			0,2616 %
	SC	152,0000			0,8808 %
	PR	2.275,1500			13,1846 %
04-FRUTAS NACIONAIS-FN		26.111,5110	61.908.212,11	2.370,9165	
	GO	13.553,5295			51,9063 %
	MG	468,4325			1,7940 %
	SP	3.362,1000			12,8759 %
	DF	0,4950			0,0019 %
	BA	2.937,1740			11,2486 %
	RS	250,4400			0,9591 %
	TO	505,4000			1,9355 %
	RN	1.030,4000			3,9462 %
	PA	16,0000			0,0613 %
	ES	123,0000			0,4711 %
	SC	3.546,2600			13,5812 %
	PR	52,7800			0,2021 %
	PE	243,5000			0,9325 %
	SE	22,0000			0,0843 %
05-FRUTAS IMPORTADAS-FI		715,6970	5.664.022,00	7.913,9943	
	GO	65,7170			9,1822 %
	MG	0,4400			0,0615 %
	SP	649,5400			90,7563 %
06-AVES E OVOS-AO		1.164,4620	5.656.124,36	4.857,2855	
	GO	1.164,4620			100,0000 %
07-DIVERSOS		1.321,0370	3.388.676,84	2.565,1642	
	GO	1.297,7250			98,2353 %



CENTRAIS DE ABASTECIMENTO DE GOIAS

Pagina.: 1

Emitido: 09/09/2020

Hora....: 10:15:44

Procedencia de Produto(s)

TODOS PRODUTOS....

Periodo : 01/05/2020 Ate 31/05/2020

* MR - Micro regioao

Sub.Grupo		QUANTIDADE	VALOR	% PART	% PART
Produto					
Estado	UF	TONELADA	EM R\$	POR PRODUTO	POR SUB.GRUPPO
Micro Regiao					
01-HORTALICAS, FOLHAS, FLOR, HASTES-HFFH		4.580,7260	5.896.440,97		6,63149 %
10 ACELGA		64,3800	119.923,53	100,0000 %	0,09320 %
001 GOIAS		46,8150	87.204,41	72,7167 %	0,06777 %
MR - ANAPOLIS		4,5450	8.466,18	7,0596 %	0,00658 %
02437 ANAPOLIS		4,0950	8.466,18	6,3607 %	0,00593 %
04539 NOVA VENEZA		0,4500	8.466,18	0,6990 %	0,00065 %
MR - GOIANIA		42,2700	78.738,23	65,6570 %	0,06119 %
03128 GOIANAPOLIS		13,5000	78.738,23	20,9692 %	0,01954 %
00001 GOIANIA		10,5450	78.738,23	16,3793 %	0,01527 %
03682 LEOPOLDO DE BULHOES		10,7250	78.738,23	16,6589 %	0,01553 %
05410 NEROPOLIS		7,5000	78.738,23	11,6496 %	0,01086 %
023 PARANA		2,2500	4.191,18	3,4949 %	0,00326 %
MR - CURITIBA		2,2500	4.191,18	3,4949 %	0,00326 %
04199 SAO JOSE DOS PINHAIS		2,2500	4.191,18	3,4949 %	0,00326 %
003 SAO PAULO		15,3150	28.527,94	23,7884 %	0,02217 %
MR - ITAPEVA		1,4400	2.682,35	2,2367 %	0,00208 %
04008 ITAPEVA		1,4400	2.682,35	2,2367 %	0,00208 %
MR - PIEDADE		13,8750	25.845,59	21,5517 %	0,02009 %
01297 PIEDADE		13,8750	25.845,59	21,5517 %	0,02009 %
8 ACELGA EM UNIDADE		3,0020	4.105,68	100,0000 %	0,00435 %
001 GOIAS		3,0020	4.105,68	100,0000 %	0,00435 %
MR - ANAPOLIS		1,8020	2.464,50	60,0266 %	0,00261 %
02437 ANAPOLIS		1,8020	2.464,50	60,0266 %	0,00261 %
MR - GOIANIA		1,2000	1.641,18	39,9734 %	0,00174 %
05410 NEROPOLIS		1,2000	1.641,18	39,9734 %	0,00174 %
11 AGRIAO		0,9780	4.890,00	100,0000 %	0,00142 %
001 GOIAS		0,9780	4.890,00	100,0000 %	0,00142 %
MR - ANAPOLIS		0,3180	1.590,00	32,5153 %	0,00046 %
02437 ANAPOLIS		0,3000	1.590,00	30,6748 %	0,00043 %
04539 NOVA VENEZA		0,0180	1.590,00	1,8405 %	0,00003 %
MR - GOIANIA		0,6600	3.300,00	67,4847 %	0,00096 %
00001 GOIANIA		0,3600	3.300,00	36,8098 %	0,00052 %
05410 NEROPOLIS		0,3000	3.300,00	30,6748 %	0,00043 %
12 ALFACE		13,9485	27.350,00	100,0000 %	0,02019 %
001 GOIAS		13,9485	27.350,00	100,0000 %	0,02019 %
MR - ANAPOLIS		6,5100	12.764,70	46,6717 %	0,00942 %
02437 ANAPOLIS		6,1350	12.764,70	43,9832 %	0,00888 %
04539 NOVA VENEZA		0,3750	12.764,70	2,6885 %	0,00054 %
MR - GOIANIA		7,4010	14.511,76	53,0595 %	0,01071 %
03128 GOIANAPOLIS		0,7710	14.511,76	5,5275 %	0,00112 %
00001 GOIANIA		4,3500	14.511,76	31,1861 %	0,00630 %
05410 NEROPOLIS		2,2800	14.511,76	16,3458 %	0,00330 %
MR - PIRES DO RIO		0,0375	73,53	0,2688 %	0,00005 %
02744 SILVANIA		0,0375	73,53	0,2688 %	0,00005 %
414 ALFACE AMERICANA		1,9650	1.965,00	100,0000 %	0,00284 %



CENTRAIS DE ABASTECIMENTO DE GOIAS

Pagina.: 2

Emitido: 09/09/2020

Hora....: 10:15:44

Procedencia de Produto(s)

TODOS PRODUTOS....

Periodo : 01/05/2020 Ate 31/05/2020

* MR - Micro regioao

Sub.Grupo		QUANTIDADE	VALOR	% PART	% PART
Produto	UF	TONELADA	EM R\$	POR PRODUTO	POR SUB.GRUPPO
Estado					
Micro Regiao					
01-HORTALICAS, FOLHAS, FLOR, HASTES-HFFH		4.580,7260	5.896.440,97		6,63149 %
414 ALFACE AMERICANA		1,9650	1.965,00	100,0000 %	0,00284 %
001 GOIAS		1,9500	1.950,00	99,2366 %	0,00282 %
MR - GOIANIA		1,9500	1.950,00	99,2366 %	0,00282 %
05410 NEROPOLIS		1,9500	1.950,00	99,2366 %	0,00282 %
003 SAO PAULO		0,0150	15,00	0,7634 %	0,00002 %
MR - SAO PAULO		0,0150	15,00	0,7634 %	0,00002 %
05050 SAO PAULO		0,0150	15,00	0,7634 %	0,00002 %
415 ALFACE CRESPA		2,5500	2.550,00	100,0000 %	0,00369 %
001 GOIAS		2,5500	2.550,00	100,0000 %	0,00369 %
MR - ANAPOLIS		0,2250	225,00	8,8235 %	0,00033 %
02437 ANAPOLIS		0,2250	225,00	8,8235 %	0,00033 %
MR - GOIANIA		2,3250	2.325,00	91,1765 %	0,00337 %
05410 NEROPOLIS		2,3250	2.325,00	91,1765 %	0,00337 %
416 ALFACE LISA		2,7000	2.700,00	100,0000 %	0,00391 %
001 GOIAS		2,7000	2.700,00	100,0000 %	0,00391 %
MR - ANAPOLIS		0,9000	900,00	33,3333 %	0,00130 %
02437 ANAPOLIS		0,9000	900,00	33,3333 %	0,00130 %
MR - GOIANIA		1,8000	1.800,00	66,6667 %	0,00261 %
05410 NEROPOLIS		1,8000	1.800,00	66,6667 %	0,00261 %
13 ALMEIRAO		0,6846	2.550,47	100,0000 %	0,00099 %
001 GOIAS		0,6846	2.550,47	100,0000 %	0,00099 %
MR - ANAPOLIS		0,3000	1.117,65	43,8212 %	0,00043 %
02437 ANAPOLIS		0,3000	1.117,65	43,8212 %	0,00043 %
MR - GOIANIA		0,3846	1.432,82	56,1788 %	0,00056 %
03128 GOIANAPOLIS		0,0006	1.432,82	0,0876 %	0,00000 %
00001 GOIANIA		0,0240	1.432,82	3,5057 %	0,00003 %
05410 NEROPOLIS		0,3600	1.432,82	52,5855 %	0,00052 %
15 BROCOLIS		55,5900	149.874,99	100,0000 %	0,08048 %
001 GOIAS		37,7100	101.669,11	67,8359 %	0,05459 %
MR - ANAPOLIS		12,2640	33.064,70	22,0615 %	0,01775 %
02437 ANAPOLIS		9,3840	33.064,70	16,8807 %	0,01359 %
02438 CAMPO LIMPO DE GOIAS		0,2160	33.064,70	0,3886 %	0,00031 %
04539 NOVA VENEZA		0,3600	33.064,70	0,6476 %	0,00052 %
02883 OURO VERDE DE GOIAS		2,3040	33.064,70	4,1446 %	0,00334 %
MR - GOIANIA		22,8900	61.713,23	41,1765 %	0,03314 %
03128 GOIANAPOLIS		4,8000	61.713,23	8,6346 %	0,00695 %
00001 GOIANIA		10,8600	61.713,23	19,5359 %	0,01572 %
03682 LEOPOLDO DE BULHOES		5,4000	61.713,23	9,7140 %	0,00782 %
05410 NEROPOLIS		1,8000	61.713,23	3,2380 %	0,00261 %
02728 TEREZOPOLIS DE GOIAS		0,0300	61.713,23	0,0540 %	0,00004 %
MR - PIRES DO RIO		2,5560	6.891,18	4,5979 %	0,00370 %
02744 SILVANIA		2,5560	6.891,18	4,5979 %	0,00370 %
002 MINAS GERAIS		4,3200	11.647,06	7,7712 %	0,00625 %
MR - POUZO ALEGRE		4,3200	11.647,06	7,7712 %	0,00625 %



CENTRAIS DE ABASTECIMENTO DE GOIAS

Pagina.: 3

Emitido: 09/09/2020

Hora....: 10:15:44

Procedencia de Produto(s)

TODOS PRODUTOS....

Periodo : 01/05/2020 Ate 31/05/2020

* MR - Micro regioao

Sub.Grupo	UF	QUANTIDADE	VALOR	% PART	% PART	
Produto		TONELADA	EM R\$	POR PRODUTO	POR SUB.GRUPAO	
Estado						
Micro Regiao						
01-HORTALICAS, FOLHAS, FLOR, HASTES-HFFH		4.580,7260	5.896.440,97		6,63149 %	
15		BROCOLIS	55,5900	149.874,99	100,0000 %	0,08048 %
002		MINAS GERAIS	4,3200	11.647,06	7,7712 %	0,00625 %
MR - POUSO ALEGRE			4,3200	11.647,06	7,7712 %	0,00625 %
00742	POUSO ALEGRE		4,3200	11.647,06	7,7712 %	0,00625 %
003		SAO PAULO	13,5600	36.558,82	24,3929 %	0,01963 %
MR - AMPARO			13,5600	36.558,82	24,3929 %	0,01963 %
02207	PEDRA BELA		13,5600	36.558,82	24,3929 %	0,01963 %
16		CEBOLINHA	3,5250	29.858,82	100,0000 %	0,00510 %
001		GOIAS	3,5250	29.858,82	100,0000 %	0,00510 %
MR - ANAPOLIS			2,0250	17.152,94	57,4468 %	0,00293 %
02437	ANAPOLIS		2,0250	17.152,94	57,4468 %	0,00293 %
MR - GOIANIA			1,5000	12.705,88	42,5532 %	0,00217 %
00001	GOIANIA		0,2250	12.705,88	6,3830 %	0,00033 %
05410	NEROPOLIS		1,2750	12.705,88	36,1702 %	0,00185 %
22		CHICORIA	0,7200	2.038,24	100,0000 %	0,00104 %
001		GOIAS	0,7200	2.038,24	100,0000 %	0,00104 %
MR - ANAPOLIS			0,3200	905,88	44,4444 %	0,00046 %
02437	ANAPOLIS		0,3200	905,88	44,4444 %	0,00046 %
MR - GOIANIA			0,4000	1.132,35	55,5556 %	0,00058 %
04308	BELA VISTA DE GOIAS		0,4000	1.132,35	55,5556 %	0,00058 %
17		COENTRO	5,3072	58.535,29	100,0000 %	0,00768 %
001		GOIAS	5,3072	58.535,29	100,0000 %	0,00768 %
MR - ANAPOLIS			1,4160	15.617,65	26,6807 %	0,00205 %
02437	ANAPOLIS		1,2560	15.617,65	23,6660 %	0,00182 %
04539	NOVA VENEZA		0,1600	15.617,65	3,0148 %	0,00023 %
MR - GOIANIA			3,8912	42.917,65	73,3193 %	0,00563 %
00001	GOIANIA		3,8912	42.917,65	73,3193 %	0,00563 %
18		COGUMELO	0,0100	423,53	100,0000 %	0,00001 %
003		SAO PAULO	0,0100	423,53	100,0000 %	0,00001 %
MR - SAO PAULO			0,0100	423,53	100,0000 %	0,00001 %
05050	SAO PAULO		0,0100	423,53	100,0000 %	0,00001 %
7		COUVE EM MOLHO	0,1670	1.473,53	100,0000 %	0,00024 %
005		BAHIA	0,0840	741,18	50,2994 %	0,00012 %
MR - IRECE			0,0840	741,18	50,2994 %	0,00012 %
02510	IRECE		0,0840	741,18	50,2994 %	0,00012 %
001		GOIAS	0,0830	732,35	49,7006 %	0,00012 %
MR - GOIANIA			0,0830	732,35	49,7006 %	0,00012 %
03682	LEOPOLDO DE BULHOES		0,0830	732,35	49,7006 %	0,00012 %
19		COUVE MACO	13,4816	144.909,18	100,0000 %	0,01952 %
001		GOIAS	13,4816	144.909,18	100,0000 %	0,01952 %
MR - ANAPOLIS			3,5464	38.119,06	26,3055 %	0,00513 %



CENTRAIS DE ABASTECIMENTO DE GOIAS

Pagina.: 4

Emitido: 09/09/2020

Hora....: 10:15:44

Procedencia de Produto(s)

TODOS PRODUTOS....

Periodo : 01/05/2020 Ate 31/05/2020

* MR - Micro regioa

Sub.Grupo	UF	QUANTIDADE	VALOR	% PART	% PART
Produto		TONELADA	EM R\$	POR PRODUTO	POR SUB.GRUPPO
Estado					
Micro Regiao					
01-HORTALICAS, FOLHAS, FLOR, HASTES-HFFH		4.580,7260	5.896.440,97		6,63149 %
19 COUVE MACO		13,4816	144.909,18	100,0000 %	0,01952 %
001 GOIAS		13,4816	144.909,18	100,0000 %	0,01952 %
MR - ANAPOLIS		3,5464	38.119,06	26,3055 %	0,00513 %
02437 ANAPOLIS		2,9920	38.119,06	22,1932 %	0,00433 %
02438 CAMPO LIMPO DE GOIAS		0,0044	38.119,06	0,0326 %	0,00001 %
04539 NOVA VENEZA		0,5500	38.119,06	4,0796 %	0,00080 %
MR - GOIANIA		9,9352	106.790,12	73,6945 %	0,01438 %
00001 GOIANIA		5,3152	106.790,12	39,4256 %	0,00769 %
05410 NEROPOLIS		4,6200	106.790,12	34,2689 %	0,00669 %
21 COUVE-FLOR		433,1860	710.542,65	100,0000 %	0,62712 %
001 GOIAS		420,1860	689.219,12	96,9990 %	0,60830 %
MR - ANAPOLIS		48,2040	79.067,65	11,1278 %	0,06978 %
02437 ANAPOLIS		36,0620	79.067,65	8,3248 %	0,05221 %
02438 CAMPO LIMPO DE GOIAS		0,2080	79.067,65	0,0480 %	0,00030 %
04299 DAMOLANDIA		2,6000	79.067,65	0,6002 %	0,00376 %
02883 OURO VERDE DE GOIAS		9,3340	79.067,65	2,1547 %	0,01351 %
MR - CATALAO		4,4200	7.250,00	1,0203 %	0,00640 %
04148 CATALAO		4,4200	7.250,00	1,0203 %	0,00640 %
MR - GOIANIA		367,5620	602.901,47	84,8508 %	0,53212 %
03128 GOIANAPOLIS		39,0000	602.901,47	9,0031 %	0,05646 %
00001 GOIANIA		40,1960	602.901,47	9,2792 %	0,05819 %
03682 LEOPOLDO DE BULHOES		253,4220	602.901,47	58,5019 %	0,36688 %
05410 NEROPOLIS		11,8300	602.901,47	2,7309 %	0,01713 %
03688 SENADOR CANEDO		22,9060	602.901,47	5,2878 %	0,03316 %
02728 TEREZOPOLIS DE GOIAS		0,2080	602.901,47	0,0480 %	0,00030 %
003 SAO PAULO		13,0000	21.323,53	3,0010 %	0,01882 %
MR - PIEDADE		13,0000	21.323,53	3,0010 %	0,01882 %
01297 PIEDADE		13,0000	21.323,53	3,0010 %	0,01882 %
23 ESPINAFRE		0,9035	4.129,12	100,0000 %	0,00131 %
001 GOIAS		0,8970	4.099,41	99,2806 %	0,00130 %
MR - ANAPOLIS		0,2730	1.247,65	30,2158 %	0,00040 %
02437 ANAPOLIS		0,2600	1.247,65	28,7770 %	0,00038 %
04539 NOVA VENEZA		0,0130	1.247,65	1,4388 %	0,00002 %
MR - GOIANIA		0,6240	2.851,76	69,0647 %	0,00090 %
00001 GOIANIA		0,2340	2.851,76	25,8993 %	0,00034 %
05410 NEROPOLIS		0,3900	2.851,76	43,1655 %	0,00056 %
003 SAO PAULO		0,0065	29,71	0,7194 %	0,00001 %
MR - SAO PAULO		0,0065	29,71	0,7194 %	0,00001 %
05050 SAO PAULO		0,0065	29,71	0,7194 %	0,00001 %
25 HORTELA		1,6576	12.432,00	100,0000 %	0,00240 %
001 GOIAS		1,6576	12.432,00	100,0000 %	0,00240 %
MR - ANAPOLIS		0,2080	1.560,00	12,5483 %	0,00030 %
02437 ANAPOLIS		0,1600	1.560,00	9,6525 %	0,00023 %
04539 NOVA VENEZA		0,0480	1.560,00	2,8958 %	0,00007 %
MR - GOIANIA		1,4496	10.872,00	87,4517 %	0,00210 %
03128 GOIANAPOLIS		0,0016	10.872,00	0,0965 %	0,00000 %
00001 GOIANIA		1,1280	10.872,00	68,0502 %	0,00163 %



CENTRAIS DE ABASTECIMENTO DE GOIAS

Pagina.: 5

Emitido: 09/09/2020

Hora....: 10:15:44

Procedencia de Produto(s)

TODOS PRODUTOS....

Periodo : 01/05/2020 Ate 31/05/2020

* MR - Micro regioao

Sub.Grupo	UF	QUANTIDADE	VALOR	% PART	% PART
Produto		TONELADA	EM R\$	POR PRODUTO	POR SUB.GRUPPO
Estado					
Micro Regiao					
01-HORTALICAS, FOLHAS, FLOR, HASTES-HFFH		4.580,7260	5.896.440,97		6,63149 %
25 HORTELA		1,6576	12.432,00	100,0000 %	0,00240 %
001 GOIAS		1,6576	12.432,00	100,0000 %	0,00240 %
MR - GOIANIA		1,4496	10.872,00	87,4517 %	0,00210 %
05410 NEROPOLIS		0,3200	10.872,00	19,3050 %	0,00046 %
29 MANJERICAO		0,2640	3.183,53	100,0000 %	0,00038 %
001 GOIAS		0,2640	3.183,53	100,0000 %	0,00038 %
MR - ANAPOLIS		0,0440	530,59	16,6667 %	0,00006 %
02437 ANAPOLIS		0,0400	530,59	15,1515 %	0,00006 %
04539 NOVA VENEZA		0,0040	530,59	1,5152 %	0,00001 %
MR - GOIANIA		0,2200	2.652,94	83,3333 %	0,00032 %
00001 GOIANIA		0,1000	2.652,94	37,8788 %	0,00014 %
05410 NEROPOLIS		0,1200	2.652,94	45,4545 %	0,00017 %
30 MOSTARDA		0,3850	1.947,65	100,0000 %	0,00056 %
001 GOIAS		0,3850	1.947,65	100,0000 %	0,00056 %
MR - ANAPOLIS		0,3000	1.517,65	77,9221 %	0,00043 %
02437 ANAPOLIS		0,3000	1.517,65	77,9221 %	0,00043 %
MR - GOIANIA		0,0850	430,00	22,0779 %	0,00012 %
00001 GOIANIA		0,0850	430,00	22,0779 %	0,00012 %
28 MOYASHI		0,0100	180,00	100,0000 %	0,00001 %
003 SAO PAULO		0,0100	180,00	100,0000 %	0,00001 %
MR - SAO PAULO		0,0100	180,00	100,0000 %	0,00001 %
05050 SAO PAULO		0,0100	180,00	100,0000 %	0,00001 %
31 REPOLHO		3.430,9000	3.713.444,77	100,0000 %	4,96689 %
001 GOIAS		2.117,9750	2.292.396,51	61,7323 %	3,06618 %
MR - ANAPOLIS		441,5000	477.858,83	12,8683 %	0,63916 %
02437 ANAPOLIS		131,2500	477.858,83	3,8255 %	0,19001 %
04539 NOVA VENEZA		11,3250	477.858,83	0,3301 %	0,01640 %
02883 OURO VERDE DE GOIAS		210,1500	477.858,83	6,1252 %	0,30423 %
04302 PETROLINA DE GOIAS		79,0250	477.858,83	2,3033 %	0,11440 %
01497 SANTA ROSA DE GOIAS		9,7500	477.858,83	0,2842 %	0,01412 %
MR - ENTORNO DE BRASILIA		580,6000	628.414,13	16,9227 %	0,84053 %
02300 CRISTALINA		183,8000	628.414,13	5,3572 %	0,26609 %
04129 LUZIANIA		396,8000	628.414,13	11,5655 %	0,57444 %
MR - GOIANIA		946,5750	1.024.528,25	27,5897 %	1,37035 %
03127 BONFINOPOLIS		185,0000	1.024.528,25	5,3922 %	0,26782 %
03128 GOIANAPOLIS		109,8000	1.024.528,25	3,2003 %	0,15896 %
00001 GOIANIA		165,3750	1.024.528,25	4,8202 %	0,23941 %
00916 GOIANIRA		343,5500	1.024.528,25	10,0134 %	0,49736 %
03682 LEOPOLDO DE BULHOES		94,8500	1.024.528,25	2,7646 %	0,13731 %
05410 NEROPOLIS		48,0000	1.024.528,25	1,3990 %	0,06949 %
MR - MEIA PONTE		20,7500	22.458,82	0,6048 %	0,03004 %
01376 PIRACANJUBA		20,7500	22.458,82	0,6048 %	0,03004 %
MR - PIRES DO RIO		121,0500	131.018,83	3,5282 %	0,17524 %
04416 GAMELEIRA DE GOIAS		112,5000	131.018,83	3,2790 %	0,16287 %
02744 SILVANIA		8,5500	131.018,83	0,2492 %	0,01238 %
MR - RIO VERMELHO		7,5000	8.117,65	0,2186 %	0,01086 %



CENTRAIS DE ABASTECIMENTO DE GOIAS

Pagina.: 6

Emitido: 09/09/2020

Hora....: 10:15:44

Procedencia de Produto(s)

TODOS PRODUTOS....

Periodo : 01/05/2020 Ate 31/05/2020

* MR - Micro regioao

Sub.Grupo	UF	QUANTIDADE	VALOR	% PART	% PART
Produto		TONELADA	EM R\$	POR PRODUTO	POR SUB.GRUPPO
Estado					
Micro Regiao					
01-HORTALICAS, FOLHAS, FLOR, HASTES-HFFH		4.580,7260	5.896.440,97		6,63149 %
31 REPOLHO		3.430,9000	3.713.444,77	100,0000 %	4,96689 %
001 GOIAS		2.117,9750	2.292.396,51	61,7323 %	3,06618 %
MR - RIO VERMELHO		7,5000	8.117,65	0,2186 %	0,01086 %
04511 GOIAS		7,5000	8.117,65	0,2186 %	0,01086 %
023 PARANA		43,0250	46.568,24	1,2540 %	0,06229 %
MR - CURITIBA		24,9500	27.004,71	0,7272 %	0,03612 %
04199 SAO JOSE DOS PINHAIS		24,9500	27.004,71	0,7272 %	0,03612 %
MR - PONTA GROSSA		18,0750	19.563,53	0,5268 %	0,02617 %
02699 PALMEIRA		18,0750	19.563,53	0,5268 %	0,02617 %
003 SAO PAULO		1.269,9000	1.374.480,02	37,0136 %	1,83843 %
MR - CAPAO BONITO		101,0000	109.317,65	2,9438 %	0,14622 %
02240 RIBEIRAO BRANCO		101,0000	109.317,65	2,9438 %	0,14622 %
MR - ITAPEVA		56,4250	61.071,77	1,6446 %	0,08169 %
04008 ITAPEVA		56,4250	61.071,77	1,6446 %	0,08169 %
MR - PIEDADE		669,9750	725.149,42	19,5277 %	0,96992 %
01297 PIEDADE		656,3250	725.149,42	19,1298 %	0,95016 %
05036 PILAR DO SUL		13,6500	725.149,42	0,3979 %	0,01976 %
MR - SAO JOAO DA BOA VISTA		425,0000	460.000,01	12,3874 %	0,61527 %
04010 DIVINOLANDIA		425,0000	460.000,01	12,3874 %	0,61527 %
MR - SAO PAULO		17,5000	18.941,18	0,5101 %	0,02533 %
05050 SAO PAULO		17,5000	18.941,18	0,5101 %	0,02533 %
32 REPOLHO ROXO		530,5820	816.280,00	100,0000 %	0,76812 %
001 GOIAS		211,3280	325.120,00	39,8295 %	0,30594 %
MR - ANAPOLIS		35,0480	53.920,00	6,6056 %	0,05074 %
02437 ANAPOLIS		34,2680	53.920,00	6,4586 %	0,04961 %
02883 OURO VERDE DE GOIAS		0,7800	53.920,00	0,1470 %	0,00113 %
MR - ENTORNO DE BRASILIA		104,0000	160.000,00	19,6011 %	0,15056 %
04129 LUZIANIA		104,0000	160.000,00	19,6011 %	0,15056 %
MR - GOIANIA		65,7800	101.200,00	12,3977 %	0,09523 %
03127 BONFINOPOLIS		7,8000	101.200,00	1,4701 %	0,01129 %
03128 GOIANAPOLIS		23,7900	101.200,00	4,4838 %	0,03444 %
00001 GOIANIA		0,1300	101.200,00	0,0245 %	0,00019 %
03682 LEOPOLDO DE BULHOES		18,4600	101.200,00	3,4792 %	0,02672 %
05410 NEROPOLIS		15,6000	101.200,00	2,9402 %	0,02258 %
MR - PORANGATU		6,5000	10.000,00	1,2251 %	0,00941 %
02870 SANTA TEREZINHA DE GOIAS		6,5000	10.000,00	1,2251 %	0,00941 %
023 PARANA		2,6000	4.000,00	0,4900 %	0,00376 %
MR - CURITIBA		2,6000	4.000,00	0,4900 %	0,00376 %
04199 SAO JOSE DOS PINHAIS		2,6000	4.000,00	0,4900 %	0,00376 %
003 SAO PAULO		316,6540	487.160,00	59,6805 %	0,45842 %
MR - CAPAO BONITO		4,3680	6.720,00	0,8232 %	0,00632 %
02240 RIBEIRAO BRANCO		4,3680	6.720,00	0,8232 %	0,00632 %
MR - PIEDADE		155,8960	239.840,00	29,3821 %	0,22569 %
01297 PIEDADE		155,8960	239.840,00	29,3821 %	0,22569 %



CENTRAIS DE ABASTECIMENTO DE GOIAS

Pagina.: 7

Emitido: 09/09/2020

Hora....: 10:15:44

Procedencia de Produto(s)

TODOS PRODUTOS....

Periodo : 01/05/2020 Ate 31/05/2020

* MR - Micro regioao

Sub.Grupo	UF	QUANTIDADE	VALOR	% PART	% PART
Produto		TONELADA	EM R\$	POR PRODUTO	POR SUB.GRUPPO
Estado					
Micro Regiao					
01-HORTALICAS, FOLHAS, FLOR, HASTES-HFFH		4.580,7260	5.896.440,97		6,63149 %
32 REPOLHO ROXO		530,5820	816.280,00	100,0000 %	0,76812 %
003 SAO PAULO		316,6540	487.160,00	59,6805 %	0,45842 %
MR - SAO JOAO DA BOA VISTA		156,0000	240.000,00	29,4017 %	0,22584 %
04010 DIVINOLANDIA		156,0000	240.000,00	29,4017 %	0,22584 %
MR - SAO PAULO		0,3900	600,00	0,0735 %	0,00056 %
05050 SAO PAULO		0,3900	600,00	0,0735 %	0,00056 %
33 RUCULA		0,8800	3.520,00	100,0000 %	0,00127 %
001 GOIAS		0,8800	3.520,00	100,0000 %	0,00127 %
MR - ANAPOLIS		0,3150	1.260,00	35,7955 %	0,00046 %
02437 ANAPOLIS		0,3050	1.260,00	34,6591 %	0,00044 %
04539 NOVA VENEZA		0,0100	1.260,00	1,1364 %	0,00001 %
MR - GOIANIA		0,5650	2.260,00	64,2045 %	0,00082 %
00001 GOIANIA		0,3150	2.260,00	35,7955 %	0,00046 %
05410 NEROPOLIS		0,2500	2.260,00	28,4091 %	0,00036 %
34 SALSA		12,9360	77.616,00	100,0000 %	0,01873 %
001 GOIAS		12,9360	77.616,00	100,0000 %	0,01873 %
MR - ANAPOLIS		1,0620	6.372,00	8,2096 %	0,00154 %
02437 ANAPOLIS		0,4020	6.372,00	3,1076 %	0,00058 %
04539 NOVA VENEZA		0,6600	6.372,00	5,1020 %	0,00096 %
MR - GOIANIA		11,8740	71.244,00	91,7904 %	0,01719 %
00001 GOIANIA		7,3140	71.244,00	56,5399 %	0,01059 %
05410 NEROPOLIS		4,5600	71.244,00	35,2505 %	0,00660 %
35 SALSAO		0,0020	6,00	100,0000 %	0,00000 %
003 SAO PAULO		0,0020	6,00	100,0000 %	0,00000 %
MR - SAO PAULO		0,0020	6,00	100,0000 %	0,00000 %
05050 SAO PAULO		0,0020	6,00	100,0000 %	0,00000 %
37 TAIOBA		0,0110	11,00	100,0000 %	0,00002 %
001 GOIAS		0,0110	11,00	100,0000 %	0,00002 %
MR - GOIANIA		0,0110	11,00	100,0000 %	0,00002 %
03127 BONFINOPOLIS		0,0110	11,00	100,0000 %	0,00002 %
02-HORTALICAS FRUTOS-HF		17.087,8020	42.042.096,75		24,73790 %
38 ABOBORA GOIANINHA		190,0200	181.636,76	100,0000 %	0,27509 %
001 GOIAS		176,0200	168.254,41	92,6324 %	0,25482 %
MR - ANAPOLIS		29,0800	27.797,06	15,3037 %	0,04210 %
02437 ANAPOLIS		22,0000	27.797,06	11,5777 %	0,03185 %
02882 JARAGUA		7,0800	27.797,06	3,7259 %	0,01025 %
MR - CATALAO		80,0000	76.470,59	42,1008 %	0,11582 %
00948 IPAMERI		80,0000	76.470,59	42,1008 %	0,11582 %
MR - CERES		42,0000	40.147,06	22,1029 %	0,06080 %
01485 IPIRANGA DE GOIAS		42,0000	40.147,06	22,1029 %	0,06080 %
MR - GOIANIA		24,9400	23.839,71	13,1249 %	0,03611 %
03127 BONFINOPOLIS		13,0000	23.839,71	6,8414 %	0,01882 %
03128 GOIANAPOLIS		10,0000	23.839,71	5,2626 %	0,01448 %



CENTRAIS DE ABASTECIMENTO DE GOIAS

Pagina.: 8

Emitido: 09/09/2020

Hora....: 10:15:44

Procedencia de Produto(s)

TODOS PRODUTOS...

Periodo : 01/05/2020 Ate 31/05/2020

* MR - Micro regioao

Sub.Grupo	UF	QUANTIDADE	VALOR	% PART	% PART
Produto		TONELADA	EM R\$	POR PRODUTO	POR SUB.GRUPPO
Estado					
Micro Regiao					
02-HORTALICAS FRUTOS-HF		17.087,8020	42.042.096,75		24,73790 %
38 ABOBORA GOIANINHA		190,0200	181.636,76	100,0000 %	0,27509 %
001 GOIAS		176,0200	168.254,41	92,6324 %	0,25482 %
MR - GOIANIA		24,9400	23.839,71	13,1249 %	0,03611 %
00001 GOIANIA		0,2200	23.839,71	0,1158 %	0,00032 %
03682 LEOPOLDO DE BULHOES		1,7200	23.839,71	0,9052 %	0,00249 %
023 PARANA		14,0000	13.382,35	7,3676 %	0,02027 %
MR - PONTA GROSSA		14,0000	13.382,35	7,3676 %	0,02027 %
02270 CASTRO		14,0000	13.382,35	7,3676 %	0,02027 %
39 ABOBORA JAPONESA (KABUTIA)		1.868,6600	1.635.077,50	100,0000 %	2,70525 %
001 GOIAS		1.696,5000	1.484.437,50	90,7870 %	2,45601 %
MR - ANAPOLIS		390,7200	341.880,00	20,9091 %	0,56564 %
02437 ANAPOLIS		125,2000	341.880,00	6,7000 %	0,18125 %
02438 CAMPO LIMPO DE GOIAS		6,4000	341.880,00	0,3425 %	0,00927 %
02882 JARAGUA		167,5200	341.880,00	8,9647 %	0,24252 %
04539 NOVA VENEZA		14,0000	341.880,00	0,7492 %	0,02027 %
02883 OURO VERDE DE GOIAS		49,7000	341.880,00	2,6597 %	0,07195 %
04302 PETROLINA DE GOIAS		27,9000	341.880,00	1,4930 %	0,04039 %
MR - CATALAO		164,0000	143.500,00	8,7763 %	0,23742 %
00948 IPAMERI		164,0000	143.500,00	8,7763 %	0,23742 %
MR - CERES		229,0000	200.375,00	12,2548 %	0,33152 %
01485 IPIRANGA DE GOIAS		124,0000	200.375,00	6,6358 %	0,17951 %
03117 ITAPACI		15,0000	200.375,00	0,8027 %	0,02172 %
05544 ITAPURANGA		90,0000	200.375,00	4,8163 %	0,13029 %
MR - ENTORNO DE BRASILIA		345,0000	301.875,00	18,4624 %	0,49945 %
04129 LUZIANIA		345,0000	301.875,00	18,4624 %	0,49945 %
MR - GOIANIA		321,9600	281.715,00	17,2295 %	0,46610 %
03127 BONFINOPOLIS		80,0000	281.715,00	4,2811 %	0,11582 %
03128 GOIANAPOLIS		20,0000	281.715,00	1,0703 %	0,02895 %
00001 GOIANIA		82,1600	281.715,00	4,3967 %	0,11894 %
01355 HIDROLANDIA		4,0000	281.715,00	0,2141 %	0,00579 %
03682 LEOPOLDO DE BULHOES		100,0000	281.715,00	5,3514 %	0,14477 %
02728 TEREZOPOLIS DE GOIAS		35,8000	281.715,00	1,9158 %	0,05183 %
MR - MEIA PONTE		167,8200	146.842,50	8,9808 %	0,24295 %
04147 MORRINHOS		30,0000	146.842,50	1,6054 %	0,04343 %
00942 PONTALINA		137,8200	146.842,50	7,3753 %	0,19952 %
MR - PIRES DO RIO		64,0000	56.000,00	3,4249 %	0,09265 %
04416 GAMELEIRA DE GOIAS		64,0000	56.000,00	3,4249 %	0,09265 %
MR - VALE DO RIO DOS BOIS		14,0000	12.250,00	0,7492 %	0,02027 %
00939 EDEALINA		14,0000	12.250,00	0,7492 %	0,02027 %
002 MINAS GERAIS		114,0000	99.750,00	6,1006 %	0,16504 %
MR - PARACATU		14,0000	12.250,00	0,7492 %	0,02027 %
02544 PARACATU		14,0000	12.250,00	0,7492 %	0,02027 %
MR - UBERABA		30,0000	26.250,00	1,6054 %	0,04343 %
05187 UBERABA		30,0000	26.250,00	1,6054 %	0,04343 %
MR - UNAI		70,0000	61.250,00	3,7460 %	0,10134 %
02021 ARINOS		70,0000	61.250,00	3,7460 %	0,10134 %
022 SANTA CATARINA		57,4600	50.277,50	3,0749 %	0,08318 %

Procedencia de Produto(s)

TODOS PRODUTOS...

Período : 01/05/2020 Ate 31/05/2020

* MR - Micro regioao

Sub.Grupo	UF	QUANTIDADE	VALOR	% PART	% PART
Produto		TONELADA	EM R\$	POR PRODUTO	POR SUB.GRUPPO
Estado					
Micro Regiao					
02-HORTALICAS FRUTOS-HF		17.087,8020	42.042.096,75		24,73790 %
39 ABOBORA JAPONESA (KABUTIA)		1.868,6600	1.635.077,50	100,0000 %	2,70525 %
022 SANTA CATARINA		57,4600	50.277,50	3,0749 %	0,08318 %
MR - CURITIBANOS		57,4600	50.277,50	3,0749 %	0,08318 %
01455 CAMPOS NOVOS		27,4600	50.277,50	1,4695 %	0,03975 %
02405 MONTE CARLO		30,0000	50.277,50	1,6054 %	0,04343 %
003 SAO PAULO		0,7000	612,50	0,0375 %	0,00101 %
MR - JALES		0,7000	612,50	0,0375 %	0,00101 %
05286 PONTALINDA		0,7000	612,50	0,0375 %	0,00101 %
40 ABOBORA MADURA (BAIANA)		26,4000	26.400,00	100,0000 %	0,03822 %
001 GOIAS		26,4000	26.400,00	100,0000 %	0,03822 %
MR - ANAPOLIS		0,4000	400,00	1,5152 %	0,00058 %
02437 ANAPOLIS		0,4000	400,00	1,5152 %	0,00058 %
MR - GOIANIA		26,0000	26.000,00	98,4848 %	0,03764 %
03128 GOIANAPOLIS		4,0000	26.000,00	15,1515 %	0,00579 %
03682 LEOPOLDO DE BULHOES		12,0000	26.000,00	45,4545 %	0,01737 %
05410 NEROPOLIS		10,0000	26.000,00	37,8788 %	0,01448 %
42 ABOBORA (MORANGA)		11,1400	8.355,00	100,0000 %	0,01613 %
001 GOIAS		11,1400	8.355,00	100,0000 %	0,01613 %
MR - ANAPOLIS		8,6000	6.450,00	77,1993 %	0,01245 %
02882 JARAGUA		8,6000	6.450,00	77,1993 %	0,01245 %
MR - GOIANIA		0,5400	405,00	4,8474 %	0,00078 %
00001 GOIANIA		0,5400	405,00	4,8474 %	0,00078 %
MR - MEIA PONTE		2,0000	1.500,00	17,9533 %	0,00290 %
00942 PONTALINA		2,0000	1.500,00	17,9533 %	0,00290 %
41 ABOBORA VERDE COMUM-1		748,1200	1.479.737,37	100,0000 %	1,08305 %
001 GOIAS		748,1200	1.479.737,37	100,0000 %	1,08305 %
MR - ANAPOLIS		178,8400	353.735,00	23,9053 %	0,25891 %
02437 ANAPOLIS		44,1400	353.735,00	5,9001 %	0,06390 %
04298 BRAZABRANTES		0,5600	353.735,00	0,0749 %	0,00081 %
02438 CAMPO LIMPO DE GOIAS		17,4200	353.735,00	2,3285 %	0,02522 %
04299 DAMOLANDIA		2,9400	353.735,00	0,3930 %	0,00426 %
04300 INHUMAS		8,1800	353.735,00	1,0934 %	0,01184 %
04538 ITAUCU		0,1400	353.735,00	0,0187 %	0,00020 %
04539 NOVA VENEZA		41,9400	353.735,00	5,6061 %	0,06072 %
02883 OURO VERDE DE GOIAS		57,3000	353.735,00	7,6592 %	0,08295 %
04302 PETROLINA DE GOIAS		6,2200	353.735,00	0,8314 %	0,00900 %
MR - ENTORNO DE BRASILIA		0,5000	988,97	0,0668 %	0,00072 %
02732 PLANALTINA		0,5000	988,97	0,0668 %	0,00072 %
MR - GOIANIA		566,5400	1.120.582,81	75,7285 %	0,82018 %
05559 ABADIA DE GOIAS		116,8600	1.120.582,81	15,6205 %	0,16918 %
03127 BONFINOPOLIS		1,0000	1.120.582,81	0,1337 %	0,00145 %
03128 GOIANAPOLIS		67,3600	1.120.582,81	9,0039 %	0,09752 %
00001 GOIANIA		26,9600	1.120.582,81	3,6037 %	0,03903 %
02719 GUAPO		0,3400	1.120.582,81	0,0454 %	0,00049 %
01355 HIDROLANDIA		0,2000	1.120.582,81	0,0267 %	0,00029 %
03682 LEOPOLDO DE BULHOES		112,6800	1.120.582,81	15,0618 %	0,16313 %
05410 NEROPOLIS		142,0000	1.120.582,81	18,9809 %	0,20557 %
05089 SANTO ANTONIO DE GOIAS		4,4400	1.120.582,81	0,5935 %	0,00643 %



CENTRAIS DE ABASTECIMENTO DE GOIAS

Pagina.: 10

Emitido: 09/09/2020

Hora....: 10:15:44

Procedencia de Produto(s)

TODOS PRODUTOS....

Periodo : 01/05/2020 Ate 31/05/2020

* MR - Micro regioao

Sub.Grupo	UF	QUANTIDADE	VALOR	% PART	% PART
Produto		TONELADA	EM R\$	POR PRODUTO	POR SUB.GRUPPO
Estado					
Micro Regiao					
02-HORTALICAS FRUTOS-HF		17.087,8020	42.042.096,75		24,73790 %
41 ABOBORA VERDE COMUM-1		748,1200	1.479.737,37	100,0000 %	1,08305 %
001 GOIAS		748,1200	1.479.737,37	100,0000 %	1,08305 %
MR - GOIANIA		566,5400	1.120.582,81	75,7285 %	0,82018 %
03688 SENADOR CANEDO		0,0200	1.120.582,81	0,0027 %	0,00003 %
02728 TEREZOPOLIS DE GOIAS		69,3800	1.120.582,81	9,2739 %	0,10044 %
02297 TRINDADE		25,3000	1.120.582,81	3,3818 %	0,03663 %
MR - MEIA PONTE		2,1200	4.193,24	0,2834 %	0,00307 %
04415 BURITI ALEGRE		0,1800	4.193,24	0,0241 %	0,00026 %
04147 MORRINHOS		1,9400	4.193,24	0,2593 %	0,00281 %
MR - PIRES DO RIO		0,1200	237,35	0,0160 %	0,00017 %
04416 GAMELEIRA DE GOIAS		0,1200	237,35	0,0160 %	0,00017 %
43 ABOBORA VERDE ITALIANA		88,6600	145.751,67	100,0000 %	0,12835 %
001 GOIAS		67,2800	110.604,24	75,8854 %	0,09740 %
MR - ANAPOLIS		0,4000	657,58	0,4512 %	0,00058 %
02437 ANAPOLIS		0,4000	657,58	0,4512 %	0,00058 %
MR - ENTORNO DE BRASILIA		2,3000	3.781,06	2,5942 %	0,00333 %
02732 PLANALTINA		2,3000	3.781,06	2,5942 %	0,00333 %
MR - GOIANIA		64,5800	106.165,61	72,8401 %	0,09349 %
05559 ABADIA DE GOIAS		16,0000	106.165,61	18,0465 %	0,02316 %
03128 GOIANAPOLIS		2,4600	106.165,61	2,7746 %	0,00356 %
00001 GOIANIA		0,0200	106.165,61	0,0226 %	0,00003 %
03682 LEOPOLDO DE BULHOES		36,1000	106.165,61	40,7173 %	0,05226 %
05410 NEROPOLIS		10,0000	106.165,61	11,2790 %	0,01448 %
002 MINAS GERAIS		1,3800	2.268,64	1,5565 %	0,00200 %
MR - PATROCINIO		1,3800	2.268,64	1,5565 %	0,00200 %
03430 PATROCINIO		1,3800	2.268,64	1,5565 %	0,00200 %
003 SAO PAULO		20,0000	32.878,79	22,5581 %	0,02895 %
MR - SAO PAULO		20,0000	32.878,79	22,5581 %	0,02895 %
05050 SAO PAULO		20,0000	32.878,79	22,5581 %	0,02895 %
44 ABOBORA VERDE MENINA		86,2400	187.698,82	100,0000 %	0,12485 %
001 GOIAS		86,2400	187.698,82	100,0000 %	0,12485 %
MR - ANAPOLIS		1,0000	2.176,47	1,1596 %	0,00145 %
02437 ANAPOLIS		0,2400	2.176,47	0,2783 %	0,00035 %
02438 CAMPO LIMPO DE GOIAS		0,6000	2.176,47	0,6957 %	0,00087 %
04302 PETROLINA DE GOIAS		0,1600	2.176,47	0,1855 %	0,00023 %
MR - GOIANIA		85,2400	185.522,35	98,8404 %	0,12340 %
05559 ABADIA DE GOIAS		19,0000	185.522,35	22,0315 %	0,02751 %
03682 LEOPOLDO DE BULHOES		47,0000	185.522,35	54,4991 %	0,06804 %
05410 NEROPOLIS		19,2400	185.522,35	22,3098 %	0,02785 %
45 BERINJELA		123,6430	239.173,68	100,0000 %	0,17900 %
001 GOIAS		123,6300	239.148,53	99,9895 %	0,17898 %
MR - ANAPOLIS		34,7100	67.142,65	28,0728 %	0,05025 %
02437 ANAPOLIS		11,3230	67.142,65	9,1578 %	0,01639 %
04298 BRAZABRANTES		1,0010	67.142,65	0,8096 %	0,00145 %
02438 CAMPO LIMPO DE GOIAS		6,0840	67.142,65	4,9206 %	0,00881 %
04538 ITAUCU		0,1560	67.142,65	0,1262 %	0,00023 %
04539 NOVA VENEZA		12,0380	67.142,65	9,7361 %	0,01743 %

Procedencia de Produto(s)

TODOS PRODUTOS...

Período : 01/05/2020 Ate 31/05/2020

* MR - Micro regioao

Sub.Grupo		QUANTIDADE	VALOR	% PART	% PART
Produto	UF	TONELADA	EM R\$	POR PRODUTO	POR SUB.GRUPPO
Estado					
Micro Regiao					
02-HORTALICAS FRUTOS-HF		17.087,8020	42.042.096,75		24,73790 %
45 BERINJELA		123,6430	239.173,68	100,0000 %	0,17900 %
001 GOIAS		123,6300	239.148,53	99,9895 %	0,17898 %
MR - ANAPOLIS		34,7100	67.142,65	28,0728 %	0,05025 %
02883 OURO VERDE DE GOIAS		3,5100	67.142,65	2,8388 %	0,00508 %
04302 PETROLINA DE GOIAS		0,5980	67.142,65	0,4837 %	0,00087 %
MR - ANICUNS		1,4820	2.866,76	1,1986 %	0,00215 %
05558 ADELANDIA		1,4820	2.866,76	1,1986 %	0,00215 %
MR - GOIANIA		87,3340	168.937,94	70,6340 %	0,12643 %
05559 ABADIA DE GOIAS		3,3150	168.937,94	2,6811 %	0,00480 %
03127 BONFINOPOLIS		3,1200	168.937,94	2,5234 %	0,00452 %
03128 GOIANAPOLIS		16,4580	168.937,94	13,3109 %	0,02383 %
00001 GOIANIA		4,9400	168.937,94	3,9954 %	0,00715 %
00916 GOIANIRA		1,1050	168.937,94	0,8937 %	0,00160 %
03682 LEOPOLDO DE BULHOES		23,0360	168.937,94	18,6311 %	0,03335 %
05410 NEROPOLIS		14,7680	168.937,94	11,9441 %	0,02138 %
02728 TEREZOPOLIS DE GOIAS		8,8920	168.937,94	7,1917 %	0,01287 %
02297 TRINDADE		11,7000	168.937,94	9,4627 %	0,01694 %
MR - PIRES DO RIO		0,1040	201,18	0,0841 %	0,00015 %
04416 GAMELEIRA DE GOIAS		0,1040	201,18	0,0841 %	0,00015 %
003 SAO PAULO		0,0130	25,15	0,0105 %	0,00002 %
MR - SAO PAULO		0,0130	25,15	0,0105 %	0,00002 %
05050 SAO PAULO		0,0130	25,15	0,0105 %	0,00002 %
46 CHUCHU		1.016,6200	1.895.969,13	100,0000 %	1,47175 %
001 GOIAS		1.016,6200	1.895.969,13	100,0000 %	1,47175 %
MR - ANAPOLIS		132,0660	246.299,56	12,9907 %	0,19119 %
02437 ANAPOLIS		61,5120	246.299,56	6,0506 %	0,08905 %
01495 ARACU		37,4660	246.299,56	3,6853 %	0,05424 %
04300 INHUMAS		10,2960	246.299,56	1,0128 %	0,01491 %
04537 ITABERAI		10,0100	246.299,56	0,9846 %	0,01449 %
04539 NOVA VENEZA		10,9120	246.299,56	1,0734 %	0,01580 %
02883 OURO VERDE DE GOIAS		1,8700	246.299,56	0,1839 %	0,00271 %
MR - GOIANIA		884,1140	1.648.848,98	86,9660 %	1,27993 %
03127 BONFINOPOLIS		161,5680	1.648.848,98	15,8927 %	0,23390 %
03128 GOIANAPOLIS		169,7740	1.648.848,98	16,6998 %	0,24578 %
00001 GOIANIA		120,0540	1.648.848,98	11,8091 %	0,17380 %
02719 GUAPO		12,9580	1.648.848,98	1,2746 %	0,01876 %
03682 LEOPOLDO DE BULHOES		272,6020	1.648.848,98	26,8145 %	0,39464 %
05410 NEROPOLIS		20,8120	1.648.848,98	2,0472 %	0,03013 %
05089 SANTO ANTONIO DE GOIAS		0,2200	1.648.848,98	0,0216 %	0,00032 %
03688 SENADOR CANEDO		13,7280	1.648.848,98	1,3504 %	0,01987 %
02728 TEREZOPOLIS DE GOIAS		94,7980	1.648.848,98	9,3248 %	0,13724 %
02297 TRINDADE		17,6000	1.648.848,98	1,7312 %	0,02548 %
MR - PIRES DO RIO		0,4400	820,59	0,0433 %	0,00064 %
04416 GAMELEIRA DE GOIAS		0,4400	820,59	0,0433 %	0,00064 %
48 ERVILHA TORTA COMUM		0,0200	123,64	100,0000 %	0,00003 %
003 SAO PAULO		0,0200	123,64	100,0000 %	0,00003 %
MR - SAO PAULO		0,0200	123,64	100,0000 %	0,00003 %
05050 SAO PAULO		0,0200	123,64	100,0000 %	0,00003 %
49 FEIJAO VARA		12,1210	25.711,21	100,0000 %	0,01755 %



CENTRAIS DE ABASTECIMENTO DE GOIAS

Pagina.: 12

Emitido: 09/09/2020

Hora....: 10:15:44

Procedencia de Produto(s)

TODOS PRODUTOS....

Periodo : 01/05/2020 Ate 31/05/2020

* MR - Micro regioao

Sub.Grupo	UF	QUANTIDADE	VALOR	% PART	% PART
Produto		TONELADA	EM R\$	POR PRODUTO	POR SUB.GRUPPO
Estado					
Micro Regiao					
02-HORTALICAS FRUTOS-HF		17.087,8020	42.042.096,75		24,73790 %
49 FEIJAO VARA		12,1210	25.711,21	100,0000 %	0,01755 %
001 GOIAS		12,1210	25.711,21	100,0000 %	0,01755 %
MR - ANAPOLIS		1,5980	3.389,70	13,1837 %	0,00231 %
02437 ANAPOLIS		0,0850	3.389,70	0,7013 %	0,00012 %
02438 CAMPO LIMPO DE GOIAS		0,2380	3.389,70	1,9635 %	0,00034 %
04539 NOVA VENEZA		0,0850	3.389,70	0,7013 %	0,00012 %
02883 OURO VERDE DE GOIAS		0,2040	3.389,70	1,6830 %	0,00030 %
04302 PETROLINA DE GOIAS		0,9860	3.389,70	8,1346 %	0,00143 %
MR - ANICUNS		0,5100	1.081,82	4,2076 %	0,00074 %
05558 ADELANDIA		0,5100	1.081,82	4,2076 %	0,00074 %
MR - GOIANIA		10,0130	21.239,70	82,6087 %	0,01450 %
05559 ABADIA DE GOIAS		2,5500	21.239,70	21,0379 %	0,00369 %
03127 BONFINOPOLIS		0,2720	21.239,70	2,2440 %	0,00039 %
03128 GOIANAPOLIS		3,4170	21.239,70	28,1907 %	0,00495 %
00001 GOIANIA		1,2580	21.239,70	10,3787 %	0,00182 %
01355 HIDROLANDIA		0,4250	21.239,70	3,5063 %	0,00062 %
05410 NEROPOLIS		0,5950	21.239,70	4,9088 %	0,00086 %
03688 SENADOR CANEDO		0,2210	21.239,70	1,8233 %	0,00032 %
02297 TRINDADE		1,2750	21.239,70	10,5189 %	0,00185 %
50 JILO		388,5010	1.096.229,85	100,0000 %	0,56243 %
001 GOIAS		388,5010	1.096.229,85	100,0000 %	0,56243 %
MR - ANAPOLIS		157,2670	443.758,91	40,4805 %	0,22767 %
02437 ANAPOLIS		32,6060	443.758,91	8,3928 %	0,04720 %
02438 CAMPO LIMPO DE GOIAS		7,6840	443.758,91	1,9779 %	0,01112 %
04299 DAMOLANDIA		16,6430	443.758,91	4,2839 %	0,02409 %
04300 INHUMAS		0,4760	443.758,91	0,1225 %	0,00069 %
04301 ITAGUARU		0,4250	443.758,91	0,1094 %	0,00062 %
04538 ITAUCU		0,1530	443.758,91	0,0394 %	0,00022 %
04539 NOVA VENEZA		23,1880	443.758,91	5,9686 %	0,03357 %
02883 OURO VERDE DE GOIAS		70,2270	443.758,91	18,0764 %	0,10167 %
04302 PETROLINA DE GOIAS		5,0150	443.758,91	1,2909 %	0,00726 %
04303 TAQUARAL DE GOIAS		0,8500	443.758,91	0,2188 %	0,00123 %
MR - ANICUNS		10,4890	29.596,72	2,6999 %	0,01518 %
05558 ADELANDIA		6,6640	29.596,72	1,7153 %	0,00965 %
01501 AVELINOPOLIS		1,8190	29.596,72	0,4682 %	0,00263 %
03126 NAZARIO		1,7850	29.596,72	0,4595 %	0,00258 %
01502 SANTA BARBARA DE GOIAS		0,1700	29.596,72	0,0438 %	0,00025 %
01072 TURVANIA		0,0510	29.596,72	0,0131 %	0,00007 %
MR - ENTORNO DE BRASILIA		5,3720	15.158,13	1,3828 %	0,00778 %
05092 ABADIANIA		5,1680	15.158,13	1,3302 %	0,00748 %
04128 COCALZINHO DE GOIAS		0,2040	15.158,13	0,0525 %	0,00030 %
MR - GOIANIA		201,4330	568.381,72	51,8488 %	0,29161 %
05559 ABADIA DE GOIAS		3,7910	568.381,72	0,9758 %	0,00549 %
04308 BELA VISTA DE GOIAS		0,1020	568.381,72	0,0263 %	0,00015 %
03127 BONFINOPOLIS		9,5030	568.381,72	2,4461 %	0,01376 %
03128 GOIANAPOLIS		14,6710	568.381,72	3,7763 %	0,02124 %
00001 GOIANIA		10,1490	568.381,72	2,6123 %	0,01469 %
00916 GOIANIRA		0,1360	568.381,72	0,0350 %	0,00020 %
02719 GUAPO		2,1760	568.381,72	0,5601 %	0,00315 %
03682 LEOPOLDO DE BULHOES		47,7360	568.381,72	12,2872 %	0,06911 %
05410 NEROPOLIS		63,9880	568.381,72	16,4705 %	0,09264 %
05089 SANTO ANTONIO DE GOIAS		0,2550	568.381,72	0,0656 %	0,00037 %
03688 SENADOR CANEDO		6,7660	568.381,72	1,7416 %	0,00980 %
02728 TEREZOPOLIS DE GOIAS		26,0100	568.381,72	6,6950 %	0,03765 %
02297 TRINDADE		16,1500	568.381,72	4,1570 %	0,02338 %



CENTRAIS DE ABASTECIMENTO DE GOIAS

Pagina.: 13

Emitido: 09/09/2020

Hora....: 10:15:44

Procedencia de Produto(s)

TODOS PRODUTOS....

Periodo : 01/05/2020 Ate 31/05/2020

* MR - Micro regioao

Sub.Grupo	UF	QUANTIDADE	VALOR	% PART	% PART
Produto		TONELADA	EM R\$	POR PRODUTO	POR SUB.GRUPPO
Estado					
Micro Regiao					
02-HORTALICAS FRUTOS-HF		17.087,8020	42.042.096,75		24,73790 %
50 JILO		388,5010	1.096.229,85	100,0000 %	0,56243 %
001 GOIAS		388,5010	1.096.229,85	100,0000 %	0,56243 %
MR - PIRES DO RIO		0,1700	479,69	0,0438 %	0,00025 %
04416 GAMELEIRA DE GOIAS		0,1700	479,69	0,0438 %	0,00025 %
MR - VALE DO RIO DOS BOIS		13,7700	38.854,69	3,5444 %	0,01993 %
02309 CAMPESTRE DE GOIAS		1,3430	38.854,69	0,3457 %	0,00194 %
03702 PALMEIRAS DE GOIAS		12,4270	38.854,69	3,1987 %	0,01799 %
51 JURUBEBA		0,2200	633,33	100,0000 %	0,00032 %
001 GOIAS		0,2200	633,33	100,0000 %	0,00032 %
MR - GOIANIA		0,2200	633,33	100,0000 %	0,00032 %
05410 NEROPOLIS		0,2200	633,33	100,0000 %	0,00032 %
52 MAXIXE		29,1060	67.533,53	100,0000 %	0,04214 %
001 GOIAS		28,9800	67.241,18	99,5671 %	0,04195 %
MR - ANAPOLIS		0,8100	1.879,41	2,7829 %	0,00117 %
04300 INHUMAS		0,3060	1.879,41	1,0513 %	0,00044 %
04303 TAQUARAL DE GOIAS		0,5040	1.879,41	1,7316 %	0,00073 %
MR - ANICUNS		0,4500	1.044,12	1,5461 %	0,00065 %
01501 AVELINOPOLIS		0,4500	1.044,12	1,5461 %	0,00065 %
MR - ENTORNO DE BRASILIA		3,5820	8.311,18	12,3067 %	0,00519 %
04128 COCALZINHO DE GOIAS		0,0900	8.311,18	0,3092 %	0,00013 %
05415 PIRENOPOLIS		0,1620	8.311,18	0,5566 %	0,00023 %
02732 PLANALTINA		3,3300	8.311,18	11,4409 %	0,00482 %
MR - GOIANIA		9,7380	22.594,71	33,4570 %	0,01410 %
05559 ABADIA DE GOIAS		0,4500	22.594,71	1,5461 %	0,00065 %
04308 BELA VISTA DE GOIAS		2,5560	22.594,71	8,7817 %	0,00370 %
03127 BONFINOPOLIS		1,8000	22.594,71	6,1843 %	0,00261 %
01074 CALDAZINHA		0,2340	22.594,71	0,8040 %	0,00034 %
03128 GOIANAPOLIS		1,8000	22.594,71	6,1843 %	0,00261 %
00001 GOIANIA		0,1440	22.594,71	0,4947 %	0,00021 %
01355 HIDROLANDIA		0,9360	22.594,71	3,2158 %	0,00136 %
03682 LEOPOLDO DE BULHOES		0,2520	22.594,71	0,8658 %	0,00036 %
05410 NEROPOLIS		0,0360	22.594,71	0,1237 %	0,00005 %
02297 TRINDADE		1,5300	22.594,71	5,2566 %	0,00221 %
MR - PIRES DO RIO		14,4000	33.411,76	49,4743 %	0,02085 %
04416 GAMELEIRA DE GOIAS		14,4000	33.411,76	49,4743 %	0,02085 %
015 MATO GROSSO		0,1260	292,35	0,4329 %	0,00018 %
MR - MEDIO ARAGUAIA		0,1260	292,35	0,4329 %	0,00018 %
02833 COCALINHO		0,1260	292,35	0,4329 %	0,00018 %
53 MILHO VERDE		1.100,4960	1.604.890,00	100,0000 %	1,59318 %
001 GOIAS		1.100,4960	1.604.890,00	100,0000 %	1,59318 %
MR - ANAPOLIS		126,0000	183.750,00	11,4494 %	0,18241 %
02437 ANAPOLIS		116,6400	183.750,00	10,5989 %	0,16886 %
04539 NOVA VENEZA		9,3600	183.750,00	0,8505 %	0,01355 %
MR - CERES		0,4800	700,00	0,0436 %	0,00069 %
03117 ITAPACI		0,4800	700,00	0,0436 %	0,00069 %
MR - ENTORNO DE BRASILIA		2,4000	3.500,00	0,2181 %	0,00347 %
05415 PIRENOPOLIS		2,4000	3.500,00	0,2181 %	0,00347 %



CENTRAIS DE ABASTECIMENTO DE GOIAS

Pagina.: 14

Emitido: 09/09/2020

Hora....: 10:15:44

Procedencia de Produto(s)

TODOS PRODUTOS....

Periodo : 01/05/2020 Ate 31/05/2020

* MR - Micro regioao

Sub.Grupo	UF	QUANTIDADE	VALOR	% PART	% PART
Produto		TONELADA	EM R\$	POR PRODUTO	POR SUB.GRUPPO
Estado					
Micro Regiao					
02-HORTALICAS FRUTOS-HF		17.087,8020	42.042.096,75		24,73790 %
53 MILHO VERDE		1.100,4960	1.604.890,00	100,0000 %	1,59318 %
001 GOIAS		1.100,4960	1.604.890,00	100,0000 %	1,59318 %
MR - GOIANIA		966,4560	1.409.415,00	87,8200 %	1,39913 %
03127 BONFINOPOLIS		6,0000	1.409.415,00	0,5452 %	0,00869 %
03128 GOIANAPOLIS		30,7200	1.409.415,00	2,7915 %	0,04447 %
00001 GOIANIA		24,7200	1.409.415,00	2,2463 %	0,03579 %
03682 LEOPOLDO DE BULHOES		116,8080	1.409.415,00	10,6141 %	0,16910 %
05410 NEROPOLIS		731,0880	1.409.415,00	66,4326 %	1,05839 %
02728 TEREZOPOLIS DE GOIAS		9,1200	1.409.415,00	0,8287 %	0,01320 %
02297 TRINDADE		48,0000	1.409.415,00	4,3617 %	0,06949 %
MR - PIRES DO RIO		3,2400	4.725,00	0,2944 %	0,00469 %
02744 SILVANIA		3,2400	4.725,00	0,2944 %	0,00469 %
MR - SAO MIGUEL DO ARAGUAIA		1,9200	2.800,00	0,1745 %	0,00278 %
01044 NOVA CRIXAS		1,9200	2.800,00	0,1745 %	0,00278 %
55 PEPINO COLONIAO		223,1680	736.931,77	100,0000 %	0,32308 %
001 GOIAS		223,1680	736.931,77	100,0000 %	0,32308 %
MR - ANAPOLIS		44,3520	146.456,47	19,8738 %	0,06421 %
02437 ANAPOLIS		44,1760	146.456,47	19,7950 %	0,06395 %
04539 NOVA VENEZA		0,1760	146.456,47	0,0789 %	0,00025 %
MR - ENTORNO DE BRASILIA		0,6160	2.034,12	0,2760 %	0,00089 %
05092 ABADIANIA		0,6160	2.034,12	0,2760 %	0,00089 %
MR - GOIANIA		158,8620	524.584,41	71,1849 %	0,22998 %
05559 ABADIA DE GOIAS		11,0000	524.584,41	4,9290 %	0,01592 %
04308 BELA VISTA DE GOIAS		2,8600	524.584,41	1,2815 %	0,00414 %
03127 BONFINOPOLIS		18,9200	524.584,41	8,4779 %	0,02739 %
03128 GOIANAPOLIS		34,7820	524.584,41	15,5856 %	0,05035 %
03682 LEOPOLDO DE BULHOES		64,9000	524.584,41	29,0812 %	0,09396 %
05410 NEROPOLIS		17,6000	524.584,41	7,8864 %	0,02548 %
02297 TRINDADE		8,8000	524.584,41	3,9432 %	0,01274 %
MR - PIRES DO RIO		19,3380	63.856,76	8,6652 %	0,02800 %
04416 GAMELEIRA DE GOIAS		17,6000	63.856,76	7,8864 %	0,02548 %
02744 SILVANIA		1,7380	63.856,76	0,7788 %	0,00252 %
54 PEPINO COMUM-1		870,3200	1.666.315,15	100,0000 %	1,25996 %
001 GOIAS		866,3600	1.658.733,33	99,5450 %	1,25422 %
MR - ANAPOLIS		74,4260	142.496,06	8,5516 %	0,10775 %
02437 ANAPOLIS		29,6560	142.496,06	3,4075 %	0,04293 %
04298 BRAZABRANTES		36,5200	142.496,06	4,1962 %	0,05287 %
04539 NOVA VENEZA		1,6500	142.496,06	0,1896 %	0,00239 %
02883 OURO VERDE DE GOIAS		6,0720	142.496,06	0,6977 %	0,00879 %
04302 PETROLINA DE GOIAS		0,5280	142.496,06	0,0607 %	0,00076 %
MR - GOIANIA		790,7680	1.514.004,84	90,8595 %	1,14479 %
04308 BELA VISTA DE GOIAS		12,8480	1.514.004,84	1,4762 %	0,01860 %
03127 BONFINOPOLIS		25,7180	1.514.004,84	2,9550 %	0,03723 %
01074 CALDAZINHA		28,5120	1.514.004,84	3,2760 %	0,04128 %
03128 GOIANAPOLIS		521,2020	1.514.004,84	59,8862 %	0,75454 %
00001 GOIANIA		29,1720	1.514.004,84	3,3519 %	0,04223 %
00916 GOIANIRA		18,2160	1.514.004,84	2,0930 %	0,02637 %
03682 LEOPOLDO DE BULHOES		108,1520	1.514.004,84	12,4267 %	0,15657 %
05410 NEROPOLIS		22,9240	1.514.004,84	2,6340 %	0,03319 %
03688 SENADOR CANEDO		4,9940	1.514.004,84	0,5738 %	0,00723 %
02728 TEREZOPOLIS DE GOIAS		0,3300	1.514.004,84	0,0379 %	0,00048 %
02297 TRINDADE		18,7000	1.514.004,84	2,1486 %	0,02707 %



CENTRAIS DE ABASTECIMENTO DE GOIAS

Pagina.: 15

Emitido: 09/09/2020

Hora....: 10:15:44

Procedencia de Produto(s)

TODOS PRODUTOS....

Periodo : 01/05/2020 Ate 31/05/2020

* MR - Micro regioao

Sub.Grupo		QUANTIDADE	VALOR	% PART	% PART
Produto		TONELADA	EM R\$	POR PRODUTO	POR SUB.GRUPPO
Estado	UF				
Micro Regiao					
02-HORTALICAS FRUTOS-HF		17.087,8020	42.042.096,75		24,73790 %
54	PEPINO COMUM-1	870,3200	1.666.315,15	100,0000 %	1,25996 %
001 GOIAS		866,3600	1.658.733,33	99,5450 %	1,25422 %
MR - MEIA PONTE		0,6820	1.305,76	0,0784 %	0,00099 %
04147 MORRINHOS		0,6820	1.305,76	0,0784 %	0,00099 %
MR - PIRES DO RIO		0,4840	926,67	0,0556 %	0,00070 %
02744 SILVANIA		0,4840	926,67	0,0556 %	0,00070 %
002 MINAS GERAIS		3,9600	7.581,82	0,4550 %	0,00573 %
MR - PATROCINIO		3,9600	7.581,82	0,4550 %	0,00573 %
03430 PATROCINIO		3,9600	7.581,82	0,4550 %	0,00573 %
255	PEPINO JAPONES	138,0060	253.090,59	100,0000 %	0,19979 %
001 GOIAS		137,5810	252.311,18	99,6920 %	0,19918 %
MR - ANAPOLIS		12,8860	23.631,76	9,3373 %	0,01865 %
02437 ANAPOLIS		12,5800	23.631,76	9,1155 %	0,01821 %
04302 PETROLINA DE GOIAS		0,3060	23.631,76	0,2217 %	0,00044 %
MR - ENTORNO DE BRASILIA		0,6970	1.278,24	0,5051 %	0,00101 %
05092 ABADIANIA		0,6970	1.278,24	0,5051 %	0,00101 %
MR - GOIANIA		123,9980	227.401,18	89,8497 %	0,17951 %
04308 BELA VISTA DE GOIAS		6,9190	227.401,18	5,0136 %	0,01002 %
03127 BONFINOPOLIS		0,1700	227.401,18	0,1232 %	0,00025 %
01074 CALDAZINHA		2,1420	227.401,18	1,5521 %	0,00310 %
03128 GOIANAPOLIS		43,1970	227.401,18	31,3008 %	0,06254 %
00001 GOIANIA		0,1700	227.401,18	0,1232 %	0,00025 %
03682 LEOPOLDO DE BULHOES		20,4000	227.401,18	14,7820 %	0,02953 %
05410 NEROPOLIS		15,3000	227.401,18	11,0865 %	0,02215 %
02297 TRINDADE		35,7000	227.401,18	25,8684 %	0,05168 %
003 SAO PAULO		0,4250	779,41	0,3080 %	0,00062 %
MR - SAO PAULO		0,4250	779,41	0,3080 %	0,00062 %
05050 SAO PAULO		0,4250	779,41	0,3080 %	0,00062 %
317	PIMENTA BIQUINHO	0,6700	10.050,00	100,0000 %	0,00097 %
001 GOIAS		0,5700	8.550,00	85,0746 %	0,00083 %
MR - GOIANIA		0,5700	8.550,00	85,0746 %	0,00083 %
04308 BELA VISTA DE GOIAS		0,0300	8.550,00	4,4776 %	0,00004 %
01355 HIDROLANDIA		0,1400	8.550,00	20,8955 %	0,00020 %
05410 NEROPOLIS		0,4000	8.550,00	59,7015 %	0,00058 %
002 MINAS GERAIS		0,1000	1.500,00	14,9254 %	0,00014 %
MR - UBERABA		0,1000	1.500,00	14,9254 %	0,00014 %
05187 UBERABA		0,1000	1.500,00	14,9254 %	0,00014 %
56	PIMENTA BODE	51,6810	580.651,23	100,0000 %	0,07482 %
001 GOIAS		51,4010	577.505,35	99,4582 %	0,07441 %
MR - ANAPOLIS		12,9300	145.272,35	25,0189 %	0,01872 %
02437 ANAPOLIS		4,9400	145.272,35	9,5586 %	0,00715 %
02438 CAMPO LIMPO DE GOIAS		0,0500	145.272,35	0,0967 %	0,00007 %
01496 CATURAI		0,0400	145.272,35	0,0774 %	0,00006 %
04299 DAMOLANDIA		0,8500	145.272,35	1,6447 %	0,00123 %
04300 INHUMAS		1,1800	145.272,35	2,2832 %	0,00171 %
04538 ITAUCU		0,2700	145.272,35	0,5224 %	0,00039 %
04539 NOVA VENEZA		0,4800	145.272,35	0,9288 %	0,00069 %



CENTRAIS DE ABASTECIMENTO DE GOIAS

Pagina.: 16

Emitido: 09/09/2020

Hora....: 10:15:44

Procedencia de Produto(s)

TODOS PRODUTOS....

Periodo : 01/05/2020 Ate 31/05/2020

* MR - Micro regioao

Sub.Grupo	UF	QUANTIDADE	VALOR	% PART	% PART
Produto		TONELADA	EM R\$	POR PRODUTO	POR SUB.GRUPPO
Estado					
Micro Regiao					
02-HORTALICAS FRUTOS-HF		17.087,8020	42.042.096,75		24,73790 %
56 PIMENTA BODE		51,6810	580.651,23	100,0000 %	0,07482 %
001 GOIAS		51,4010	577.505,35	99,4582 %	0,07441 %
MR - ANAPOLIS		12,9300	145.272,35	25,0189 %	0,01872 %
02883 OURO VERDE DE GOIAS		0,9900	145.272,35	1,9156 %	0,00143 %
04302 PETROLINA DE GOIAS		3,5800	145.272,35	6,9271 %	0,00518 %
04303 TAQUARAL DE GOIAS		0,5500	145.272,35	1,0642 %	0,00080 %
MR - ANICUNS		0,7600	8.538,82	1,4706 %	0,00110 %
05558 ADELANDIA		0,0300	8.538,82	0,0580 %	0,00004 %
04306 SANCLERLANDIA		0,4200	8.538,82	0,8127 %	0,00061 %
01502 SANTA BARBARA DE GOIAS		0,3100	8.538,82	0,5998 %	0,00045 %
MR - CERES		3,7500	42.132,35	7,2561 %	0,00543 %
05544 ITAPURANGA		0,3000	42.132,35	0,5805 %	0,00043 %
02874 RIALMA		0,8500	42.132,35	1,6447 %	0,00123 %
05556 URUANA		2,6000	42.132,35	5,0309 %	0,00376 %
MR - ENTORNO DE BRASILIA		0,2100	2.359,41	0,4063 %	0,00030 %
05092 ABADIANIA		0,2100	2.359,41	0,4063 %	0,00030 %
MR - GOIANIA		31,2610	351.226,53	60,4884 %	0,04526 %
05559 ABADIA DE GOIAS		0,1500	351.226,53	0,2902 %	0,00022 %
01073 ARAGOIANIA		1,5000	351.226,53	2,9024 %	0,00217 %
04308 BELA VISTA DE GOIAS		3,0530	351.226,53	5,9074 %	0,00442 %
03127 BONFINOPOLIS		0,1400	351.226,53	0,2709 %	0,00020 %
01074 CALDAZINHA		0,0100	351.226,53	0,0193 %	0,00001 %
03128 GOIANAPOLIS		8,3350	351.226,53	16,1278 %	0,01207 %
00001 GOIANIA		6,0800	351.226,53	11,7645 %	0,00880 %
01355 HIDROLANDIA		0,7240	351.226,53	1,4009 %	0,00105 %
03682 LEOPOLDO DE BULHOES		0,5510	351.226,53	1,0662 %	0,00080 %
05410 NEROPOLIS		4,7800	351.226,53	9,2490 %	0,00692 %
05089 SANTO ANTONIO DE GOIAS		0,8400	351.226,53	1,6254 %	0,00122 %
03688 SENADOR CANEDO		0,1480	351.226,53	0,2864 %	0,00021 %
02728 TEREZOPOLIS DE GOIAS		0,3500	351.226,53	0,6772 %	0,00051 %
02297 TRINDADE		4,6000	351.226,53	8,9008 %	0,00666 %
MR - MEIA PONTE		0,1100	1.235,88	0,2128 %	0,00016 %
04147 MORRINHOS		0,1100	1.235,88	0,2128 %	0,00016 %
MR - VALE DO RIO DOS BOIS		2,3800	26.740,00	4,6052 %	0,00345 %
03702 PALMEIRAS DE GOIAS		2,3800	26.740,00	4,6052 %	0,00345 %
002 MINAS GERAIS		0,2800	3.145,88	0,5418 %	0,00041 %
MR - UBERABA		0,2800	3.145,88	0,5418 %	0,00041 %
05187 UBERABA		0,2800	3.145,88	0,5418 %	0,00041 %
57 PIMENTA CUMARI		2,2070	44.789,12	100,0000 %	0,00320 %
001 GOIAS		2,1170	42.962,65	95,9221 %	0,00306 %
MR - ANAPOLIS		0,5900	11.973,53	26,7331 %	0,00085 %
02437 ANAPOLIS		0,4000	11.973,53	18,1242 %	0,00058 %
04302 PETROLINA DE GOIAS		0,1900	11.973,53	8,6090 %	0,00028 %
MR - ENTORNO DE BRASILIA		0,0100	202,94	0,4531 %	0,00001 %
04128 COCALZINHO DE GOIAS		0,0100	202,94	0,4531 %	0,00001 %
MR - GOIANIA		1,5170	30.786,18	68,7358 %	0,00220 %
03128 GOIANAPOLIS		0,3170	30.786,18	14,3634 %	0,00046 %
05410 NEROPOLIS		0,4000	30.786,18	18,1242 %	0,00058 %
02297 TRINDADE		0,8000	30.786,18	36,2483 %	0,00116 %
002 MINAS GERAIS		0,0900	1.826,47	4,0779 %	0,00013 %



CENTRAIS DE ABASTECIMENTO DE GOIAS

Pagina.: 17

Emitido: 09/09/2020

Hora....: 10:15:44

Procedencia de Produto(s)

TODOS PRODUTOS....

Periodo : 01/05/2020 Ate 31/05/2020

* MR - Micro regioao

Sub.Grupo	UF	QUANTIDADE	VALOR	% PART	% PART
Produto		TONELADA	EM R\$	POR PRODUTO	POR SUB.GRUPPO
Estado					
Micro Regiao					
02-HORTALICAS FRUTOS-HF		17.087,8020	42.042.096,75		24,73790 %
57 PIMENTA CUMARI		2,2070	44.789,12	100,0000 %	0,00320 %
002 MINAS GERAIS		0,0900	1.826,47	4,0779 %	0,00013 %
MR - UBERABA		0,0900	1.826,47	4,0779 %	0,00013 %
05187 UBERABA		0,0900	1.826,47	4,0779 %	0,00013 %
47 PIMENTA DE CHEIRO		61,4480	668.698,83	100,0000 %	0,08896 %
001 GOIAS		61,4480	668.698,83	100,0000 %	0,08896 %
MR - ANAPOLIS		15,1300	164.650,00	24,6224 %	0,02190 %
02437 ANAPOLIS		11,8600	164.650,00	19,3009 %	0,01717 %
04300 INHUMAS		0,0800	164.650,00	0,1302 %	0,00012 %
04301 ITAGUARU		1,6700	164.650,00	2,7177 %	0,00242 %
04538 ITAUCU		0,9200	164.650,00	1,4972 %	0,00133 %
04539 NOVA VENEZA		0,5000	164.650,00	0,8137 %	0,00072 %
04302 PETROLINA DE GOIAS		0,1000	164.650,00	0,1627 %	0,00014 %
MR - ANICUNS		0,8000	8.705,88	1,3019 %	0,00116 %
01502 SANTA BARBARA DE GOIAS		0,8000	8.705,88	1,3019 %	0,00116 %
MR - CERES		4,9900	54.302,94	8,1207 %	0,00722 %
05544 ITAPURANGA		2,6400	54.302,94	4,2963 %	0,00382 %
02874 RIALMA		1,8500	54.302,94	3,0107 %	0,00268 %
05556 URUANA		0,5000	54.302,94	0,8137 %	0,00072 %
MR - ENTORNO DE BRASILIA		0,2000	2.176,47	0,3255 %	0,00029 %
05092 ABADIANIA		0,2000	2.176,47	0,3255 %	0,00029 %
MR - GOIANIA		32,3280	351.804,71	52,6103 %	0,04680 %
05559 ABADIA DE GOIAS		0,2200	351.804,71	0,3580 %	0,00032 %
04308 BELA VISTA DE GOIAS		6,1560	351.804,71	10,0182 %	0,00891 %
01074 CALDAZINHA		2,0970	351.804,71	3,4126 %	0,00304 %
03128 GOIANAPOLIS		0,8800	351.804,71	1,4321 %	0,00127 %
00001 GOIANIA		10,7850	351.804,71	17,5514 %	0,01561 %
01355 HIDROLANDIA		1,1100	351.804,71	1,8064 %	0,00161 %
03682 LEOPOLDO DE BULHOES		0,2500	351.804,71	0,4068 %	0,00036 %
05410 NEROPOLIS		3,5800	351.804,71	5,8261 %	0,00518 %
02728 TEREZOPOLIS DE GOIAS		0,1000	351.804,71	0,1627 %	0,00014 %
02297 TRINDADE		7,1500	351.804,71	11,6359 %	0,01035 %
MR - MEIA PONTE		4,8000	52.235,29	7,8115 %	0,00695 %
04147 MORRINHOS		4,4200	52.235,29	7,1931 %	0,00640 %
01376 PIRACANJUBA		0,3800	52.235,29	0,6184 %	0,00055 %
MR - PIRES DO RIO		3,1900	34.714,71	5,1914 %	0,00462 %
00944 PIRES DO RIO		1,1850	34.714,71	1,9285 %	0,00172 %
02744 SILVANIA		0,0300	34.714,71	0,0488 %	0,00004 %
03704 VIANOPOLIS		1,9750	34.714,71	3,2141 %	0,00286 %
MR - PORANGATU		0,0100	108,82	0,0163 %	0,00001 %
01054 NIQUELANDIA		0,0100	108,82	0,0163 %	0,00001 %
256 PIMENTA DEDO-DE-MOCA		3,0520	35.905,88	100,0000 %	0,00442 %
001 GOIAS		3,0520	35.905,88	100,0000 %	0,00442 %
MR - ANAPOLIS		0,8900	10.470,59	29,1612 %	0,00129 %
02437 ANAPOLIS		0,7000	10.470,59	22,9358 %	0,00101 %
04302 PETROLINA DE GOIAS		0,1900	10.470,59	6,2254 %	0,00028 %
MR - GOIANIA		1,6620	19.552,94	54,4561 %	0,00241 %
04308 BELA VISTA DE GOIAS		0,0700	19.552,94	2,2936 %	0,00010 %
01355 HIDROLANDIA		0,0920	19.552,94	3,0144 %	0,00013 %
05410 NEROPOLIS		0,6000	19.552,94	19,6592 %	0,00087 %



CENTRAIS DE ABASTECIMENTO DE GOIAS

Pagina.: 18

Emitido: 09/09/2020

Hora....: 10:15:44

Procedencia de Produto(s)

TODOS PRODUTOS....

Periodo : 01/05/2020 Ate 31/05/2020

* MR - Micro regioao

Sub.Grupo	UF	QUANTIDADE	VALOR	% PART	% PART
Produto		TONELADA	EM R\$	POR PRODUTO	POR SUB.GRUPAO
Estado					
Micro Regiao					
02-HORTALICAS FRUTOS-HF		17.087,8020	42.042.096,75		24,73790 %
256 PIMENTA DEDO-DE-MOCA		3,0520	35.905,88	100,0000 %	0,00442 %
001 GOIAS		3,0520	35.905,88	100,0000 %	0,00442 %
MR - GOIANIA		1,6620	19.552,94	54,4561 %	0,00241 %
02297 TRINDADE		0,9000	19.552,94	29,4889 %	0,00130 %
MR - PIRES DO RIO		0,5000	5.882,35	16,3827 %	0,00072 %
03704 VIANOPOLIS		0,5000	5.882,35	16,3827 %	0,00072 %
405 PIMENTA HABANERO		0,7500	750,00	100,0000 %	0,00109 %
001 GOIAS		0,7500	750,00	100,0000 %	0,00109 %
MR - ANAPOLIS		0,5000	500,00	66,6667 %	0,00072 %
02437 ANAPOLIS		0,5000	500,00	66,6667 %	0,00072 %
MR - GOIANIA		0,2500	250,00	33,3333 %	0,00036 %
05410 NEROPOLIS		0,0500	250,00	6,6667 %	0,00007 %
02297 TRINDADE		0,2000	250,00	26,6667 %	0,00029 %
410 PIMENTA JALAPEÑO		0,9000	900,00	100,0000 %	0,00130 %
001 GOIAS		0,9000	900,00	100,0000 %	0,00130 %
MR - ANAPOLIS		0,7000	700,00	77,7778 %	0,00101 %
02437 ANAPOLIS		0,7000	700,00	77,7778 %	0,00101 %
MR - GOIANIA		0,2000	200,00	22,2222 %	0,00029 %
05410 NEROPOLIS		0,0500	200,00	5,5556 %	0,00007 %
02297 TRINDADE		0,1500	200,00	16,6667 %	0,00022 %
59 PIMENTA MALAGUETA		5,6980	90.497,65	100,0000 %	0,00825 %
001 GOIAS		5,4360	86.336,47	95,4019 %	0,00787 %
MR - ANAPOLIS		1,0010	15.898,24	17,5676 %	0,00145 %
02437 ANAPOLIS		0,8500	15.898,24	14,9175 %	0,00123 %
02438 CAMPO LIMPO DE GOIAS		0,0010	15.898,24	0,0176 %	0,00000 %
04538 ITAUCU		0,0600	15.898,24	1,0530 %	0,00009 %
04302 PETROLINA DE GOIAS		0,0900	15.898,24	1,5795 %	0,00013 %
MR - CERES		0,1000	1.588,24	1,7550 %	0,00014 %
02874 RIALMA		0,1000	1.588,24	1,7550 %	0,00014 %
MR - ENTORNO DE BRASILIA		0,0100	158,82	0,1755 %	0,00001 %
04128 COCALZINHO DE GOIAS		0,0100	158,82	0,1755 %	0,00001 %
MR - GOIANIA		4,3250	68.691,18	75,9038 %	0,00626 %
04308 BELA VISTA DE GOIAS		0,0600	68.691,18	1,0530 %	0,00009 %
01074 CALDAZINHA		0,1920	68.691,18	3,3696 %	0,00028 %
00001 GOIANIA		0,0100	68.691,18	0,1755 %	0,00001 %
01355 HIDROLANDIA		0,2400	68.691,18	4,2120 %	0,00035 %
05410 NEROPOLIS		1,5000	68.691,18	26,3250 %	0,00217 %
03688 SENADOR CANEDO		0,0230	68.691,18	0,4037 %	0,00003 %
02297 TRINDADE		2,3000	68.691,18	40,3650 %	0,00333 %
015 MATO GROSSO		0,0120	190,59	0,2106 %	0,00002 %
MR - MEDIO ARAGUAIA		0,0120	190,59	0,2106 %	0,00002 %
02833 COCALINHO		0,0120	190,59	0,2106 %	0,00002 %
002 MINAS GERAIS		0,2500	3.970,59	4,3875 %	0,00036 %
MR - UBERABA		0,2500	3.970,59	4,3875 %	0,00036 %
05187 UBERABA		0,2500	3.970,59	4,3875 %	0,00036 %



CENTRAIS DE ABASTECIMENTO DE GOIAS

Pagina.: 19

Emitido: 09/09/2020

Hora....: 10:15:44

Procedencia de Produto(s)

TODOS PRODUTOS....

Periodo : 01/05/2020 Ate 31/05/2020

* MR - Micro regioao

Sub.Grupo	UF	QUANTIDADE	VALOR	% PART	% PART
Produto		TONELADA	EM R\$	POR PRODUTO	POR SUB.GRUPPO
Estado					
Micro Regiao					
02-HORTALICAS FRUTOS-HF		17.087,8020	42.042.096,75		24,73790 %
60 PIMENTAO		242,4400	962.629,40	100,0000 %	0,35098 %
004 DISTRITO FEDERAL		14,0000	55.588,23	5,7746 %	0,02027 %
MR - BRASILIA		14,0000	55.588,23	5,7746 %	0,02027 %
04162 BRASILIA		14,0000	55.588,23	5,7746 %	0,02027 %
001 GOIAS		211,5400	839.938,23	87,2546 %	0,30625 %
MR - ANAPOLIS		31,3300	124.398,53	12,9228 %	0,04536 %
02437 ANAPOLIS		16,9000	124.398,53	6,9708 %	0,02447 %
02438 CAMPO LIMPO DE GOIAS		3,5500	124.398,53	1,4643 %	0,00514 %
04538 ITAUCU		0,6000	124.398,53	0,2475 %	0,00087 %
04539 NOVA VENEZA		0,1000	124.398,53	0,0412 %	0,00014 %
02883 OURO VERDE DE GOIAS		10,1800	124.398,53	4,1990 %	0,01474 %
MR - CATALAO		11,7500	46.654,41	4,8466 %	0,01701 %
04148 CATALAO		11,7500	46.654,41	4,8466 %	0,01701 %
MR - ENTORNO DE BRASILIA		10,5800	42.008,82	4,3640 %	0,01532 %
05092 ABADIANIA		3,5800	42.008,82	1,4767 %	0,00518 %
02732 PLANALTINA		7,0000	42.008,82	2,8873 %	0,01013 %
MR - GOIANIA		152,4500	605.316,17	62,8815 %	0,22070 %
05559 ABADIA DE GOIAS		0,9500	605.316,17	0,3918 %	0,00138 %
04308 BELA VISTA DE GOIAS		4,5600	605.316,17	1,8809 %	0,00660 %
03127 BONFINOPOLIS		0,6000	605.316,17	0,2475 %	0,00087 %
01074 CALDAZINHA		5,2600	605.316,17	2,1696 %	0,00761 %
03128 GOIANAPOLIS		62,4300	605.316,17	25,7507 %	0,09038 %
00001 GOIANIA		8,2200	605.316,17	3,3905 %	0,01190 %
03682 LEOPOLDO DE BULHOES		47,0700	605.316,17	19,4151 %	0,06814 %
05410 NEROPOLIS		12,7000	605.316,17	5,2384 %	0,01839 %
02728 TEREZOPOLIS DE GOIAS		2,3600	605.316,17	0,9734 %	0,00342 %
02297 TRINDADE		8,3000	605.316,17	3,4235 %	0,01202 %
MR - MEIA PONTE		2,9000	11.514,71	1,1962 %	0,00420 %
04146 ITUMBIARA		2,5000	11.514,71	1,0312 %	0,00362 %
01376 PIRACANJUBA		0,4000	11.514,71	0,1650 %	0,00058 %
MR - PIRES DO RIO		2,5300	10.045,59	1,0436 %	0,00366 %
02744 SILVANIA		1,8300	10.045,59	0,7548 %	0,00265 %
03704 VIANOPOLIS		0,7000	10.045,59	0,2887 %	0,00101 %
002 MINAS GERAIS		3,4000	13.500,00	1,4024 %	0,00492 %
MR - PATROCINIO		3,0000	11.911,76	1,2374 %	0,00434 %
03430 PATROCINIO		3,0000	11.911,76	1,2374 %	0,00434 %
MR - UBERLANDIA		0,4000	1.588,24	0,1650 %	0,00058 %
03466 CASCALHO RICO		0,4000	1.588,24	0,1650 %	0,00058 %
003 SAO PAULO		13,5000	53.602,94	5,5684 %	0,01954 %
MR - LINS		13,5000	53.602,94	5,5684 %	0,01954 %
05340 GUAICARA		7,5000	53.602,94	3,0935 %	0,01086 %
03629 SABINO		6,0000	53.602,94	2,4748 %	0,00869 %
392 PIMENTAO AMARELO - Estufa		25,2500	25.250,00	100,0000 %	0,03655 %
003 SAO PAULO		25,2500	25.250,00	100,0000 %	0,03655 %
MR - ARARAQUARA		0,2500	250,00	0,9901 %	0,00036 %
05295 BORBOREMA		0,2500	250,00	0,9901 %	0,00036 %
MR - SAO PAULO		25,0000	25.000,00	99,0099 %	0,03619 %
05050 SAO PAULO		25,0000	25.000,00	99,0099 %	0,03619 %



CENTRAIS DE ABASTECIMENTO DE GOIAS

Pagina.: 20

Emitido: 09/09/2020

Hora....: 10:15:44

Procedencia de Produto(s)

TODOS PRODUTOS....

Periodo : 01/05/2020 Ate 31/05/2020

* MR - Micro regioao

Sub.Grupo	UF	QUANTIDADE	VALOR	% PART	% PART
Produto		TONELADA	EM R\$	POR PRODUTO	POR SUB.GRUPPO
Estado					
Micro Regiao					
02-HORTALICAS FRUTOS-HF		17.087,8020	42.042.096,75		24,73790 %
391 PIMENTAO VERMELHO (Estufa)		16,7500	16.750,00	100,0000 %	0,02425 %
003 SAO PAULO		16,7500	16.750,00	100,0000 %	0,02425 %
MR - ARARAQUARA		0,2500	250,00	1,4925 %	0,00036 %
05295 BORBOREMA		0,2500	250,00	1,4925 %	0,00036 %
MR - SAO PAULO		16,5000	16.500,00	98,5075 %	0,02389 %
05050 SAO PAULO		16,5000	16.500,00	98,5075 %	0,02389 %
61 QUIABO		279,2020	1.450.400,01	100,0000 %	0,40420 %
001 GOIAS		278,4040	1.446.254,55	99,7142 %	0,40304 %
MR - ANAPOLIS		144,3120	749.672,73	51,6873 %	0,20892 %
02437 ANAPOLIS		12,3200	749.672,73	4,4126 %	0,01784 %
01495 ARACU		6,0900	749.672,73	2,1812 %	0,00882 %
04298 BRAZABRANTES		0,3920	749.672,73	0,1404 %	0,00057 %
02438 CAMPO LIMPO DE GOIAS		3,5000	749.672,73	1,2536 %	0,00507 %
04299 DAMOLANDIA		27,1600	749.672,73	9,7277 %	0,03932 %
04300 INHUMAS		12,9360	749.672,73	4,6332 %	0,01873 %
04301 ITAGUARU		0,8260	749.672,73	0,2958 %	0,00120 %
04538 ITAUCU		0,0840	749.672,73	0,0301 %	0,00012 %
04539 NOVA VENEZA		36,1620	749.672,73	12,9519 %	0,05235 %
02883 OURO VERDE DE GOIAS		18,1720	749.672,73	6,5085 %	0,02631 %
04302 PETROLINA DE GOIAS		12,6700	749.672,73	4,5379 %	0,01834 %
03124 SAO FRANCISCO DE GOIAS		12,6700	749.672,73	4,5379 %	0,01834 %
04303 TAQUARAL DE GOIAS		1,3300	749.672,73	0,4764 %	0,00193 %
MR - ANICUNS		2,3800	12.363,64	0,8524 %	0,00345 %
01501 AVELINOPOLIS		1,6100	12.363,64	0,5766 %	0,00233 %
01502 SANTA BARBARA DE GOIAS		0,6720	12.363,64	0,2407 %	0,00097 %
01072 TURVANIA		0,0980	12.363,64	0,0351 %	0,00014 %
MR - ENTORNO DE BRASILIA		1,8620	9.672,73	0,6669 %	0,00270 %
04128 COCALZINHO DE GOIAS		1,6520	9.672,73	0,5917 %	0,00239 %
05415 PIRENOPOLIS		0,2100	9.672,73	0,0752 %	0,00030 %
MR - GOIANIA		93,8420	487.490,91	33,6108 %	0,13585 %
05559 ABADIA DE GOIAS		0,1400	487.490,91	0,0501 %	0,00020 %
03127 BONFINOPOLIS		0,6160	487.490,91	0,2206 %	0,00089 %
01074 CALDAZINHA		0,2660	487.490,91	0,0953 %	0,00039 %
03128 GOIANAPOLIS		14,8400	487.490,91	5,3151 %	0,02148 %
00001 GOIANIA		9,4920	487.490,91	3,3997 %	0,01374 %
02719 GUAPO		2,4640	487.490,91	0,8825 %	0,00357 %
01355 HIDROLANDIA		1,5680	487.490,91	0,5616 %	0,00227 %
03682 LEOPOLDO DE BULHOES		21,2240	487.490,91	7,6017 %	0,03073 %
05410 NEROPOLIS		33,8940	487.490,91	12,1396 %	0,04907 %
05089 SANTO ANTONIO DE GOIAS		1,5400	487.490,91	0,5516 %	0,00223 %
03688 SENADOR CANEDO		0,1400	487.490,91	0,0501 %	0,00020 %
02728 TEREZOPOLIS DE GOIAS		0,7980	487.490,91	0,2858 %	0,00116 %
02297 TRINDADE		6,8600	487.490,91	2,4570 %	0,00993 %
MR - VALE DO RIO DOS BOIS		36,0080	187.054,55	12,8968 %	0,05213 %
02309 CAMPESTRE DE GOIAS		4,4800	187.054,55	1,6046 %	0,00649 %
03702 PALMEIRAS DE GOIAS		31,5280	187.054,55	11,2922 %	0,04564 %
015 MATO GROSSO		0,0980	509,09	0,0351 %	0,00014 %
MR - MEDIO ARAGUAIA		0,0980	509,09	0,0351 %	0,00014 %
02833 COCALINHO		0,0980	509,09	0,0351 %	0,00014 %
023 PARANA		0,7000	3.636,36	0,2507 %	0,00101 %
MR - ASSAI		0,7000	3.636,36	0,2507 %	0,00101 %
04088 URAI		0,7000	3.636,36	0,2507 %	0,00101 %



CENTRAIS DE ABASTECIMENTO DE GOIAS

Pagina.: 21

Emitido: 09/09/2020

Hora....: 10:15:44

Procedencia de Produto(s)

TODOS PRODUTOS....

Periodo : 01/05/2020 Ate 31/05/2020

* MR - Micro regioao

Sub.Grupo	UF	QUANTIDADE	VALOR	% PART	% PART
Produto		TONELADA	EM R\$	POR PRODUTO	POR SUB.GRUPPO
Estado					
Micro Regiao					
02-HORTALICAS FRUTOS-HF		17.087,8020	42.042.096,75		24,73790 %
65 TOMATE CEREJA BDJ		6,1120	18.336,00	100,0000 %	0,00885 %
001 GOIAS		6,1120	18.336,00	100,0000 %	0,00885 %
MR - ANAPOLIS		0,5000	1.500,00	8,1806 %	0,00072 %
02437 ANAPOLIS		0,5000	1.500,00	8,1806 %	0,00072 %
MR - GOIANIA		5,6120	16.836,00	91,8194 %	0,00812 %
03128 GOIANAPOLIS		5,6120	16.836,00	91,8194 %	0,00812 %
393 TOMATE CEREJA CAIXA		93,7420	573.981,76	100,0000 %	0,13571 %
001 GOIAS		81,5540	499.354,70	86,9984 %	0,11807 %
MR - ANAPOLIS		33,8360	207.177,65	36,0948 %	0,04898 %
02437 ANAPOLIS		22,0000	207.177,65	23,4687 %	0,03185 %
02438 CAMPO LIMPO DE GOIAS		0,5940	207.177,65	0,6337 %	0,00086 %
02439 ITAGUARI		11,0000	207.177,65	11,7343 %	0,01592 %
04303 TAQUARAL DE GOIAS		0,2420	207.177,65	0,2582 %	0,00035 %
MR - ENTORNO DE BRASILIA		0,6160	3.771,76	0,6571 %	0,00089 %
05092 ABADIANIA		0,3960	3.771,76	0,4224 %	0,00057 %
02731 ALEXANIA		0,2200	3.771,76	0,2347 %	0,00032 %
MR - GOIANIA		44,3300	271.432,35	47,2894 %	0,06418 %
04308 BELA VISTA DE GOIAS		7,5240	271.432,35	8,0263 %	0,01089 %
03128 GOIANAPOLIS		20,2400	271.432,35	21,5912 %	0,02930 %
00001 GOIANIA		0,5060	271.432,35	0,5398 %	0,00073 %
01355 HIDROLANDIA		0,3740	271.432,35	0,3990 %	0,00054 %
03682 LEOPOLDO DE BULHOES		15,4660	271.432,35	16,4985 %	0,02239 %
05410 NEROPOLIS		0,2200	271.432,35	0,2347 %	0,00032 %
MR - MEIA PONTE		2,7720	16.972,94	2,9571 %	0,00401 %
04415 BURITI ALEGRE		2,7720	16.972,94	2,9571 %	0,00401 %
002 MINAS GERAIS		8,8000	53.882,35	9,3875 %	0,01274 %
MR - ARAXA		8,8000	53.882,35	9,3875 %	0,01274 %
05188 SANTA JULIANA		8,8000	53.882,35	9,3875 %	0,01274 %
003 SAO PAULO		3,3880	20.744,71	3,6142 %	0,00490 %
MR - CAPAO BONITO		2,2440	13.740,00	2,3938 %	0,00325 %
00854 CAPAO BONITO		0,5500	13.740,00	0,5867 %	0,00080 %
01295 GUAPIARA		1,6940	13.740,00	1,8071 %	0,00245 %
MR - PIEDADE		1,1440	7.004,71	1,2204 %	0,00166 %
01297 PIEDADE		1,1440	7.004,71	1,2204 %	0,00166 %
64 TOMATE LONGA VIDA		6.463,5560	17.954.322,19	100,0000 %	9,35725 %
004 DISTRITO FEDERAL		12,5400	34.833,33	0,1940 %	0,01815 %
MR - BRASILIA		12,5400	34.833,33	0,1940 %	0,01815 %
04162 BRASILIA		12,5400	34.833,33	0,1940 %	0,01815 %
001 GOIAS		5.408,7000	15.024.166,64	83,6799 %	7,83014 %
MR - ANAPOLIS		1.590,3140	4.417.538,88	24,6043 %	2,30229 %
02437 ANAPOLIS		1.375,5720	4.417.538,88	21,2820 %	1,99141 %
02438 CAMPO LIMPO DE GOIAS		0,6600	4.417.538,88	0,0102 %	0,00096 %
04538 ITAUCU		0,2640	4.417.538,88	0,0041 %	0,00038 %
04539 NOVA VENEZA		25,9380	4.417.538,88	0,4013 %	0,03755 %
02883 OURO VERDE DE GOIAS		187,8800	4.417.538,88	2,9068 %	0,27199 %
MR - CHAPADA DOS VEADEIROS		1.237,0380	3.436.216,66	19,1387 %	1,79085 %
04287 ALTO PARAISO DE GOIAS		48,1800	3.436.216,66	0,7454 %	0,06975 %



CENTRAIS DE ABASTECIMENTO DE GOIAS

Pagina.: 22

Emitido: 09/09/2020

Hora....: 10:15:44

Procedencia de Produto(s)

TODOS PRODUTOS....

Periodo : 01/05/2020 Ate 31/05/2020

* MR - Micro regioao

Sub.Grupo		QUANTIDADE	VALOR	% PART	% PART
Produto	UF	TONELADA	EM R\$	POR PRODUTO	POR SUB.GRUPPO
Estado					
Micro Regiao					
02-HORTALICAS FRUTOS-HF		17.087,8020	42.042.096,75		24,73790 %
64 TOMATE LONGA VIDA		6.463,5560	17.954.322,19	100,0000 %	9,35725 %
001 GOIAS		5.408,7000	15.024.166,64	83,6799 %	7,83014 %
MR - CHAPADA DOS VEADEIROS		1.237,0380	3.436.216,66	19,1387 %	1,79085 %
05542 SAO JOAO D ALIANCA		1.188,8580	3.436.216,66	18,3932 %	1,72110 %
MR - ENTORNO DE BRASILIA		390,3460	1.084.294,44	6,0392 %	0,56510 %
05092 ABADIANIA		18,9420	1.084.294,44	0,2931 %	0,02742 %
05093 AGUA FRIA DE GOIAS		18,0400	1.084.294,44	0,2791 %	0,02612 %
02731 ALEXANIA		45,6720	1.084.294,44	0,7066 %	0,06612 %
05094 CORUMBA DE GOIAS		303,2040	1.084.294,44	4,6910 %	0,43895 %
02300 CRISTALINA		4,4880	1.084.294,44	0,0694 %	0,00650 %
MR - GOIANIA		2.135,1220	5.930.894,43	33,0332 %	3,09100 %
04308 BELA VISTA DE GOIAS		0,6600	5.930.894,43	0,0102 %	0,00096 %
03127 BONFINOPOLIS		12,9580	5.930.894,43	0,2005 %	0,01876 %
01074 CALDAZINHA		2,9260	5.930.894,43	0,0453 %	0,00424 %
03128 GOIANAPOLIS		1.647,0740	5.930.894,43	25,4825 %	2,38446 %
00001 GOIANIA		84,8320	5.930.894,43	1,3125 %	0,12281 %
03682 LEOPOLDO DE BULHOES		129,8220	5.930.894,43	2,0085 %	0,18794 %
05410 NEROPOLIS		256,8500	5.930.894,43	3,9738 %	0,37184 %
MR - PIRES DO RIO		55,8800	155.222,22	0,8645 %	0,08090 %
04416 GAMELEIRA DE GOIAS		55,8800	155.222,22	0,8645 %	0,08090 %
002 MINAS GERAIS		55,6600	154.611,11	0,8611 %	0,08058 %
MR - CAPELINHA		13,2000	36.666,67	0,2042 %	0,01911 %
00410 MINAS NOVAS		13,2000	36.666,67	0,2042 %	0,01911 %
MR - UBERLANDIA		42,4600	117.944,44	0,6569 %	0,06147 %
05180 ARAGUARI		30,3600	117.944,44	0,4697 %	0,04395 %
03466 CASCALHO RICO		12,1000	117.944,44	0,1872 %	0,01752 %
023 PARANA		296,2300	822.861,11	4,5831 %	0,42885 %
MR - IVAIPORA		15,2460	42.350,00	0,2359 %	0,02207 %
03679 CANDIDO DE ABREU		15,2460	42.350,00	0,2359 %	0,02207 %
MR - PARANAGUA		17,6000	48.888,89	0,2723 %	0,02548 %
05479 PARANAGUA		17,6000	48.888,89	0,2723 %	0,02548 %
MR - TELEMACHO BORBA		263,3840	731.622,22	4,0749 %	0,38130 %
00885 RESERVA		251,6140	731.622,22	3,8928 %	0,36426 %
01335 TIBAGI		11,7700	731.622,22	0,1821 %	0,01704 %
003 SAO PAULO		673,9260	1.872.016,66	10,4266 %	0,97564 %
MR - CAMPINAS		400,0920	1.111.366,67	6,1900 %	0,57921 %
04995 ELIAS FAUSTO		158,1360	1.111.366,67	2,4466 %	0,22893 %
04014 MONTE MOR		177,9800	1.111.366,67	2,7536 %	0,25766 %
01260 SUMARE		63,9760	1.111.366,67	0,9898 %	0,09262 %
MR - CAPAO BONITO		23,2760	64.655,56	0,3601 %	0,03370 %
00854 CAPAO BONITO		6,9300	64.655,56	0,1072 %	0,01003 %
02240 RIBEIRAO BRANCO		16,3460	64.655,56	0,2529 %	0,02366 %
MR - ITAPEVA		53,0420	147.338,89	0,8206 %	0,07679 %
04008 ITAPEVA		53,0420	147.338,89	0,8206 %	0,07679 %
MR - LINS		4,4000	12.222,22	0,0681 %	0,00637 %
03629 SABINO		4,4000	12.222,22	0,0681 %	0,00637 %
MR - MOJI MIRIM		111,7160	310.322,22	1,7284 %	0,16173 %
01258 MOGI GUACU		17,8640	310.322,22	0,2764 %	0,02586 %



CENTRAIS DE ABASTECIMENTO DE GOIAS

Pagina.: 23

Emitido: 09/09/2020

Hora....: 10:15:44

Procedencia de Produto(s)

TODOS PRODUTOS....

Periodo : 01/05/2020 Ate 31/05/2020

* MR - Micro regioao

Sub.Grupo		QUANTIDADE	VALOR	% PART	% PART
Produto	UF	TONELADA	EM R\$	POR PRODUTO	POR SUB.GRUPPO
Estado					
Micro Regiao					
02-HORTALICAS FRUTOS-HF		17.087,8020	42.042.096,75		24,73790 %
64 TOMATE LONGA VIDA		6.463,5560	17.954.322,19	100,0000 %	9,35725 %
003 SAO PAULO		673,9260	1.872.016,66	10,4266 %	0,97564 %
MR - MOJI MIRIM		111,7160	310.322,22	1,7284 %	0,16173 %
00810 MOJI MIRIM		93,8520	310.322,22	1,4520 %	0,13587 %
MR - PIEDADE		52,8000	146.666,67	0,8169 %	0,07644 %
01297 PIEDADE		52,8000	146.666,67	0,8169 %	0,07644 %
MR - PIRASSUNUNGA		28,6000	79.444,44	0,4425 %	0,04140 %
01254 AGUAI		28,6000	79.444,44	0,4425 %	0,04140 %
008 TOCANTINS		16,5000	45.833,33	0,2553 %	0,02389 %
MR - SUDESTE DE RORAIMA		16,5000	45.833,33	0,2553 %	0,02389 %
01531 SAO JOAO DA BALIZA		16,5000	45.833,33	0,2553 %	0,02389 %
63 TOMATE SALADA		1,7600	12.047,06	100,0000 %	0,00255 %
001 GOIAS		1,7600	12.047,06	100,0000 %	0,00255 %
MR - GOIANIA		1,7600	12.047,06	100,0000 %	0,00255 %
03128 GOIANAPOLIS		0,6600	12.047,06	37,5000 %	0,00096 %
03682 LEOPOLDO DE BULHOES		1,1000	12.047,06	62,5000 %	0,00159 %
62 TOMATE SALADETE		2.711,1700	7.599.491,71	100,0000 %	3,92494 %
001 GOIAS		2.185,3700	6.125.658,37	80,6062 %	3,16375 %
MR - ANAPOLIS		453,0240	1.269.840,01	16,7095 %	0,65584 %
02437 ANAPOLIS		449,2840	1.269.840,01	16,5716 %	0,65043 %
02883 OURO VERDE DE GOIAS		3,7400	1.269.840,01	0,1379 %	0,00541 %
MR - CHAPADA DOS VEADEIROS		330,0000	925.000,01	12,1719 %	0,47774 %
05542 SAO JOAO D ALIANCA		330,0000	925.000,01	12,1719 %	0,47774 %
MR - ENTORNO DE BRASILIA		242,0000	678.333,34	8,9260 %	0,35034 %
02731 ALEXANIA		99,0000	678.333,34	3,6516 %	0,14332 %
05094 CORUMBA DE GOIAS		143,0000	678.333,34	5,2745 %	0,20702 %
MR - GOIANIA		1.089,9460	3.055.151,68	40,2021 %	1,57791 %
04308 BELA VISTA DE GOIAS		176,0000	3.055.151,68	6,4917 %	0,25479 %
03127 BONFINOPOLIS		143,0000	3.055.151,68	5,2745 %	0,20702 %
03128 GOIANAPOLIS		193,7320	3.055.151,68	7,1457 %	0,28046 %
00001 GOIANIA		0,2200	3.055.151,68	0,0081 %	0,00032 %
03682 LEOPOLDO DE BULHOES		510,9940	3.055.151,68	18,8477 %	0,73976 %
05410 NEROPOLIS		66,0000	3.055.151,68	2,4344 %	0,09555 %
MR - PIRES DO RIO		70,4000	197.333,33	2,5967 %	0,10192 %
04416 GAMELEIRA DE GOIAS		70,4000	197.333,33	2,5967 %	0,10192 %
002 MINAS GERAIS		382,8000	1.073.000,01	14,1194 %	0,55418 %
MR - POCOS DE CALDAS		99,0000	277.500,00	3,6516 %	0,14332 %
03930 POCOS DE CALDAS		99,0000	277.500,00	3,6516 %	0,14332 %
MR - UBERLANDIA		283,8000	795.500,00	10,4678 %	0,41086 %
05180 ARAGUARI		118,8000	795.500,00	4,3819 %	0,17199 %
03466 CASCALHO RICO		165,0000	795.500,00	6,0859 %	0,23887 %
003 SAO PAULO		143,0000	400.833,34	5,2745 %	0,20702 %
MR - CAPAO BONITO		143,0000	400.833,34	5,2745 %	0,20702 %
00854 CAPAO BONITO		143,0000	400.833,34	5,2745 %	0,20702 %
67 VAGEM		199,9530	745.386,92	100,0000 %	0,28947 %



CENTRAIS DE ABASTECIMENTO DE GOIAS

Pagina.: 24

Emitido: 09/09/2020

Hora....: 10:15:44

Procedencia de Produto(s)

TODOS PRODUTOS....

Periodo : 01/05/2020 Ate 31/05/2020

* MR - Micro regioao

Sub.Grupo	UF	QUANTIDADE	VALOR	% PART	% PART
Produto		TONELADA	EM R\$	POR PRODUTO	POR SUB.GRUPPO
Estado					
Micro Regiao					
02-HORTALICAS FRUTOS-HF		17.087,8020	42.042.096,75		24,73790 %
67 VAGEM		199,9530	745.386,92	100,0000 %	0,28947 %
001 GOIAS		197,1320	734.870,76	98,5892 %	0,28539 %
MR - ANAPOLIS		19,9030	74.194,61	9,9538 %	0,02881 %
02437 ANAPOLIS		11,9340	74.194,61	5,9684 %	0,01728 %
04299 DAMOLANDIA		2,6000	74.194,61	1,3003 %	0,00376 %
04539 NOVA VENEZA		0,3900	74.194,61	0,1950 %	0,00056 %
02883 OURO VERDE DE GOIAS		4,9790	74.194,61	2,4901 %	0,00721 %
MR - ENTORNO DE BRASILIA		1,3000	4.846,15	0,6502 %	0,00188 %
05092 ABADIANIA		1,3000	4.846,15	0,6502 %	0,00188 %
MR - GOIANIA		175,8640	655.587,69	87,9527 %	0,25460 %
05559 ABADIA DE GOIAS		0,0910	655.587,69	0,0455 %	0,00013 %
03127 BONFINOPOLIS		1,8850	655.587,69	0,9427 %	0,00273 %
03128 GOIANAPOLIS		16,8740	655.587,69	8,4390 %	0,02443 %
00001 GOIANIA		1,1050	655.587,69	0,5526 %	0,00160 %
03682 LEOPOLDO DE BULHOES		132,6780	655.587,69	66,3546 %	0,19208 %
05410 NEROPOLIS		11,4010	655.587,69	5,7018 %	0,01651 %
03688 SENADOR CANEDO		0,7800	655.587,69	0,3901 %	0,00113 %
02297 TRINDADE		11,0500	655.587,69	5,5263 %	0,01600 %
MR - PIRES DO RIO		0,0650	242,31	0,0325 %	0,00009 %
02744 SILVANIA		0,0650	242,31	0,0325 %	0,00009 %
002 MINAS GERAIS		0,5200	1.938,46	0,2601 %	0,00075 %
MR - UBERLANDIA		0,5200	1.938,46	0,2601 %	0,00075 %
03466 CASCALHO RICO		0,5200	1.938,46	0,2601 %	0,00075 %
003 SAO PAULO		2,3010	8.577,69	1,1508 %	0,00333 %
MR - CAPAO BONITO		1,3910	5.185,38	0,6957 %	0,00201 %
02240 RIBEIRAO BRANCO		1,3910	5.185,38	0,6957 %	0,00201 %
MR - ITAPEVA		0,9100	3.392,31	0,4551 %	0,00132 %
04008 ITAPEVA		0,9100	3.392,31	0,4551 %	0,00132 %
03-RAIZES-TUBERCULOS-BULBO-RTB		17.256,1650	53.103.061,39		24,98164 %
69 ALHO ARGENTINO		76,5000	1.836.000,00	100,0000 %	0,11075 %
023 PARANA		75,0000	1.800.000,00	98,0392 %	0,10858 %
MR - FOZ DO IGUACU		75,0000	1.800.000,00	98,0392 %	0,10858 %
02706 FOZ DO IGUACU		75,0000	1.800.000,00	98,0392 %	0,10858 %
003 SAO PAULO		1,5000	36.000,00	1,9608 %	0,00217 %
MR - SAO PAULO		1,5000	36.000,00	1,9608 %	0,00217 %
05050 SAO PAULO		1,5000	36.000,00	1,9608 %	0,00217 %
70 ALHO CHINES		7,0000	185.000,00	100,0000 %	0,01013 %
023 PARANA		5,0000	132.142,86	71,4286 %	0,00724 %
MR - FOZ DO IGUACU		5,0000	132.142,86	71,4286 %	0,00724 %
02706 FOZ DO IGUACU		5,0000	132.142,86	71,4286 %	0,00724 %
003 SAO PAULO		2,0000	52.857,14	28,5714 %	0,00290 %
MR - SAO PAULO		2,0000	52.857,14	28,5714 %	0,00290 %
05050 SAO PAULO		2,0000	52.857,14	28,5714 %	0,00290 %
72 ALHO NACIONAL		219,2300	4.500.662,95	100,0000 %	0,31738 %



CENTRAIS DE ABASTECIMENTO DE GOIAS

Pagina.: 25

Emitido: 09/09/2020

Hora....: 10:15:44

Procedencia de Produto(s)

TODOS PRODUTOS....

Periodo : 01/05/2020 Ate 31/05/2020

* MR - Micro regioao

Sub.Grupo	UF	QUANTIDADE	VALOR	% PART	% PART
Produto		TONELADA	EM R\$	POR PRODUTO	POR SUB.GRUPPO
Estado					
Micro Regiao					
03-RAIZES-TUBERCULOS-BULBO-RTB		17.256,1650	53.103.061,39		24,98164 %
72 ALHO NACIONAL		219,2300	4.500.662,95	100,0000 %	0,31738 %
005 BAHIA		0,2500	5.132,35	0,1140 %	0,00036 %
MR - SANTA MARIA DA VITORIA		0,2500	5.132,35	0,1140 %	0,00036 %
01979 SANTANA		0,2500	5.132,35	0,1140 %	0,00036 %
001 GOIAS		218,9800	4.495.530,60	99,8860 %	0,31702 %
MR - ANAPOLIS		29,9600	615.061,18	13,6660 %	0,04337 %
02437 ANAPOLIS		15,0000	615.061,18	6,8421 %	0,02172 %
04300 INHUMAS		14,9600	615.061,18	6,8239 %	0,02166 %
MR - ENTORNO DE BRASILIA		130,3000	2.674.982,36	59,4353 %	0,18863 %
02300 CRISTALINA		130,2000	2.674.982,36	59,3897 %	0,18849 %
02732 PLANALTINA		0,1000	2.674.982,36	0,0456 %	0,00014 %
MR - GOIANIA		58,7200	1.205.487,06	26,7847 %	0,08501 %
00001 GOIANIA		12,3000	1.205.487,06	5,6105 %	0,01781 %
05410 NEROPOLIS		44,4200	1.205.487,06	20,2618 %	0,06431 %
02728 TEREZOPOLIS DE GOIAS		2,0000	1.205.487,06	0,9123 %	0,00290 %
73 ALHO PORRO		3,7680	7.536,00	100,0000 %	0,00545 %
003 SAO PAULO		3,7680	7.536,00	100,0000 %	0,00545 %
MR - SAO PAULO		3,7680	7.536,00	100,0000 %	0,00545 %
05050 SAO PAULO		3,7680	7.536,00	100,0000 %	0,00545 %
345 BATATA BOLINHA		460,0000	990.352,94	100,0000 %	0,66594 %
001 GOIAS		75,0000	161.470,59	16,3043 %	0,10858 %
MR - ENTORNO DE BRASILIA		75,0000	161.470,59	16,3043 %	0,10858 %
02300 CRISTALINA		75,0000	161.470,59	16,3043 %	0,10858 %
002 MINAS GERAIS		280,0000	602.823,53	60,8696 %	0,40535 %
MR - ARAXA		210,0000	452.117,65	45,6522 %	0,30402 %
05188 SANTA JULIANA		210,0000	452.117,65	45,6522 %	0,30402 %
MR - POUSO ALEGRE		70,0000	150.705,88	15,2174 %	0,10134 %
05231 BUENO BRANDAO		70,0000	150.705,88	15,2174 %	0,10134 %
023 PARANA		105,0000	226.058,82	22,8261 %	0,15201 %
MR - GUARAPUAVA		105,0000	226.058,82	22,8261 %	0,15201 %
01333 GUARAPUAVA		105,0000	226.058,82	22,8261 %	0,15201 %
74 BATATA COMUM DIVERSAS		2.821,4500	6.439.544,70	100,0000 %	4,08459 %
001 GOIAS		213,0000	486.141,18	7,5493 %	0,30836 %
MR - ENTORNO DE BRASILIA		212,5000	485.000,00	7,5316 %	0,30763 %
02300 CRISTALINA		212,5000	485.000,00	7,5316 %	0,30763 %
MR - GOIANIA		0,5000	1.141,18	0,0177 %	0,00072 %
00001 GOIANIA		0,5000	1.141,18	0,0177 %	0,00072 %
002 MINAS GERAIS		2.030,5500	4.634.431,76	71,9683 %	2,93961 %
MR - ARAXA		1.060,4500	2.420.321,18	37,5853 %	1,53521 %
04882 ARAXA		142,5000	2.420.321,18	5,0506 %	0,20630 %
03873 IBIA		300,0000	2.420.321,18	10,6328 %	0,43431 %
03874 PERDIZES		87,9000	2.420.321,18	3,1154 %	0,12725 %
04884 SACRAMENTO		85,0500	2.420.321,18	3,0144 %	0,12313 %
05188 SANTA JULIANA		445,0000	2.420.321,18	15,7720 %	0,64422 %

Procedencia de Produto(s)

TODOS PRODUTOS...

Período : 01/05/2020 Ate 31/05/2020

* MR - Micro regioao

Sub.Grupo	UF	QUANTIDADE	VALOR	% PART	% PART
Produto		TONELADA	EM R\$	POR PRODUTO	POR SUB.GRUPPO
Estado					
Micro Regiao					
03-RAIZES-TUBERCULOS-BULBO-RTB		17.256,1650	53.103.061,39		24,98164 %
74 BATATA COMUM DIVERSAS		2.821,4500	6.439.544,70	100,0000 %	4,08459 %
002 MINAS GERAIS		2.030,5500	4.634.431,76	71,9683 %	2,93961 %
MR - PATOS DE MINAS		384,9000	878.477,65	13,6419 %	0,55722 %
02068 SAO GOTARDO		384,9000	878.477,65	13,6419 %	0,55722 %
MR - PATROCINIO		241,2000	550.503,53	8,5488 %	0,34918 %
04880 COROMANDEL		225,0000	550.503,53	7,9746 %	0,32573 %
03430 PATROCINIO		16,2000	550.503,53	0,5742 %	0,02345 %
MR - POCOS DE CALDAS		210,0000	479.294,12	7,4430 %	0,30402 %
03930 POCOS DE CALDAS		210,0000	479.294,12	7,4430 %	0,30402 %
MR - POUSO ALEGRE		134,0000	305.835,29	4,7493 %	0,19399 %
05231 BUENO BRANDAO		134,0000	305.835,29	4,7493 %	0,19399 %
023 PARANA		548,6500	1.252.212,94	19,4457 %	0,79428 %
MR - GUARAPUAVA		548,6500	1.252.212,94	19,4457 %	0,79428 %
01333 GUARAPUAVA		399,0000	1.252.212,94	14,1417 %	0,57763 %
02334 PINHAO		112,1500	1.252.212,94	3,9749 %	0,16236 %
01399 RESERVA DO IGUACU		37,5000	1.252.212,94	1,3291 %	0,05429 %
003 SAO PAULO		29,2500	66.758,82	1,0367 %	0,04235 %
MR - AMPARO		29,2500	66.758,82	1,0367 %	0,04235 %
02207 PEDRA BELA		15,0000	66.758,82	0,5316 %	0,02172 %
03602 PINHALZINHO		14,2500	66.758,82	0,5051 %	0,02063 %
75 BATATA DOCE		2.162,1360	2.676.173,20	100,0000 %	3,13011 %
001 GOIAS		2.162,1360	2.676.173,20	100,0000 %	3,13011 %
MR - ANAPOLIS		1.669,4880	2.066.400,56	77,2148 %	2,41691 %
02437 ANAPOLIS		517,9920	2.066.400,56	23,9574 %	0,74989 %
02438 CAMPO LIMPO DE GOIAS		1.069,2720	2.066.400,56	49,4544 %	1,54798 %
02882 JARAGUA		0,2880	2.066.400,56	0,0133 %	0,00042 %
04539 NOVA VENEZA		80,7360	2.066.400,56	3,7341 %	0,11688 %
02883 OURO VERDE DE GOIAS		1,2000	2.066.400,56	0,0555 %	0,00174 %
MR - ENTORNO DE BRASILIA		158,3280	195.969,70	7,3228 %	0,22921 %
02300 CRISTALINA		158,3280	195.969,70	7,3228 %	0,22921 %
MR - GOIANIA		334,3200	413.802,94	15,4625 %	0,48399 %
03128 GOIANAPOLIS		64,7040	413.802,94	2,9926 %	0,09367 %
00001 GOIANIA		158,0640	413.802,94	7,3105 %	0,22883 %
03682 LEOPOLDO DE BULHOES		109,2000	413.802,94	5,0506 %	0,15809 %
05089 SANTO ANTONIO DE GOIAS		2,3520	413.802,94	0,1088 %	0,00340 %
76 BATATA LISA (ACHATI-BINJ)		3.315,6000	14.627.647,04	100,0000 %	4,79997 %
001 GOIAS		125,0000	551.470,59	3,7701 %	0,18096 %
MR - ENTORNO DE BRASILIA		125,0000	551.470,59	3,7701 %	0,18096 %
02300 CRISTALINA		125,0000	551.470,59	3,7701 %	0,18096 %
002 MINAS GERAIS		2.562,4500	11.304.926,46	77,2847 %	3,70964 %
MR - ARAXA		1.091,0500	4.813.455,88	32,9066 %	1,57951 %
04882 ARAXA		175,0000	4.813.455,88	5,2781 %	0,25335 %
03874 PERDIZES		50,1000	4.813.455,88	1,5110 %	0,07253 %
04884 SACRAMENTO		52,9500	4.813.455,88	1,5970 %	0,07666 %
05188 SANTA JULIANA		798,0000	4.813.455,88	24,0680 %	1,15526 %
01203 TAPIRA		15,0000	4.813.455,88	0,4524 %	0,02172 %
MR - PATOS DE MINAS		749,9000	3.308.382,35	22,6173 %	1,08563 %

Procedencia de Produto(s)

TODOS PRODUTOS...

Período : 01/05/2020 Ate 31/05/2020

* MR - Micro regiao

Sub.Grupo		QUANTIDADE	VALOR	% PART	% PART
Produto	UF	TONELADA	EM R\$	POR PRODUTO	POR SUB.GRUPPO
Estado					
Micro Regiao					
03-RAIZES-TUBERCULOS-BULBO-RTB		17.256,1650	53.103.061,39		24,98164 %
76	BATATA LISA (ACHATI-BINJ)	3.315,6000	14.627.647,04	100,0000 %	4,79997 %
002	MINAS GERAIS	2.562,4500	11.304.926,46	77,2847 %	3,70964 %
	MR - PATOS DE MINAS	749,9000	3.308.382,35	22,6173 %	1,08563 %
	02068 SAO GOTARDO	749,9000	3.308.382,35	22,6173 %	1,08563 %
	MR - PATROCINIO	175,0000	772.058,82	5,2781 %	0,25335 %
	04880 COROMANDEL	175,0000	772.058,82	5,2781 %	0,25335 %
	MR - POCOS DE CALDAS	370,0000	1.632.352,94	11,1594 %	0,53565 %
	03930 POCOS DE CALDAS	370,0000	1.632.352,94	11,1594 %	0,53565 %
	MR - POUSO ALEGRE	176,5000	778.676,47	5,3233 %	0,25552 %
	03520 BOM REPOUSO	16,5000	778.676,47	0,4976 %	0,02389 %
	05231 BUENO BRANDAO	160,0000	778.676,47	4,8257 %	0,23163 %
023	PARANA	598,9000	2.642.205,88	18,0631 %	0,86702 %
	MR - GUARAPUAVA	598,9000	2.642.205,88	18,0631 %	0,86702 %
	01333 GUARAPUAVA	456,5000	2.642.205,88	13,7682 %	0,66087 %
	02334 PINHAO	142,4000	2.642.205,88	4,2948 %	0,20615 %
003	SAO PAULO	29,2500	129.044,12	0,8822 %	0,04235 %
	MR - AMPARO	14,2500	62.867,65	0,4298 %	0,02063 %
	03602 PINHALZINHO	14,2500	62.867,65	0,4298 %	0,02063 %
	MR - SAO JOAO DA BOA VISTA	15,0000	66.176,47	0,4524 %	0,02172 %
	04012 SAO SEBASTIAO DA GRAMA	15,0000	66.176,47	0,4524 %	0,02172 %
77	BATATA SALSA (MANDIOCA SALSA)	75,6000	1.181.250,00	100,0000 %	0,10945 %
002	MINAS GERAIS	72,0000	1.125.000,00	95,2381 %	0,10423 %
	MR - PATROCINIO	72,0000	1.125.000,00	95,2381 %	0,10423 %
	04880 COROMANDEL	72,0000	1.125.000,00	95,2381 %	0,10423 %
003	SAO PAULO	3,6000	56.250,00	4,7619 %	0,00521 %
	MR - AMPARO	1,9200	30.000,00	2,5397 %	0,00278 %
	02207 PEDRA BELA	1,9200	30.000,00	2,5397 %	0,00278 %
	MR - PIEDADE	1,6000	25.000,00	2,1164 %	0,00232 %
	01297 PIEDADE	1,6000	25.000,00	2,1164 %	0,00232 %
	MR - SAO PAULO	0,0800	1.250,00	0,1058 %	0,00012 %
	05050 SAO PAULO	0,0800	1.250,00	0,1058 %	0,00012 %
338	BATATA YAKON	17,7300	177.300,00	100,0000 %	0,02567 %
002	MINAS GERAIS	17,1000	171.000,00	96,4467 %	0,02476 %
	MR - PATROCINIO	17,1000	171.000,00	96,4467 %	0,02476 %
	04880 COROMANDEL	17,1000	171.000,00	96,4467 %	0,02476 %
003	SAO PAULO	0,6300	6.300,00	3,5533 %	0,00091 %
	MR - SAO PAULO	0,6300	6.300,00	3,5533 %	0,00091 %
	05050 SAO PAULO	0,6300	6.300,00	3,5533 %	0,00091 %
78	BETERRABA	1.106,0400	1.809.883,65	100,0000 %	1,60121 %
005	BAHIA	66,8000	109.309,09	6,0396 %	0,09671 %
	MR - IRECE	66,8000	109.309,09	6,0396 %	0,09671 %
	02510 IRECE	66,8000	109.309,09	6,0396 %	0,09671 %



CENTRAIS DE ABASTECIMENTO DE GOIAS

Pagina.: 28

Emitido: 09/09/2020

Hora....: 10:15:44

Procedencia de Produto(s)

TODOS PRODUTOS....

Periodo : 01/05/2020 Ate 31/05/2020

* MR - Micro regioao

Sub.Grupo	UF	QUANTIDADE	VALOR	% PART	% PART
Produto		TONELADA	EM R\$	POR PRODUTO	POR SUB.GRUPPO
Estado					
Micro Regiao					
03-RAIZES-TUBERCULOS-BULBO-RTB		17.256,1650	53.103.061,39		24,98164 %
78 BETERRABA		1.106,0400	1.809.883,65	100,0000 %	1,60121 %
001 GOIAS		860,4800	1.408.058,19	77,7983 %	1,24571 %
MR - ANAPOLIS		255,7800	418.549,09	23,1257 %	0,37029 %
02437 ANAPOLIS		74,2000	418.549,09	6,7086 %	0,10742 %
02438 CAMPO LIMPO DE GOIAS		91,0000	418.549,09	8,2276 %	0,13174 %
02882 JARAGUA		2,9200	418.549,09	0,2640 %	0,00423 %
02883 OURO VERDE DE GOIAS		87,6600	418.549,09	7,9256 %	0,12690 %
MR - ENTORNO DE BRASILIA		422,7000	691.690,91	38,2174 %	0,61194 %
02300 CRISTALINA		422,7000	691.690,91	38,2174 %	0,61194 %
MR - GOIANIA		182,0000	297.818,18	16,4551 %	0,26348 %
03127 BONFINOPOLIS		30,0000	297.818,18	2,7124 %	0,04343 %
03128 GOIANAPOLIS		50,0000	297.818,18	4,5206 %	0,07238 %
03682 LEOPOLDO DE BULHOES		82,0000	297.818,18	7,4138 %	0,11871 %
05410 NEROPOLIS		10,0000	297.818,18	0,9041 %	0,01448 %
02297 TRINDADE		10,0000	297.818,18	0,9041 %	0,01448 %
002 MINAS GERAIS		112,1600	183.534,55	10,1407 %	0,16237 %
MR - ARAXA		109,1600	178.625,46	9,8694 %	0,15803 %
04882 ARAXA		17,0000	178.625,46	1,5370 %	0,02461 %
03874 PERDIZES		62,1600	178.625,46	5,6200 %	0,08999 %
05188 SANTA JULIANA		30,0000	178.625,46	2,7124 %	0,04343 %
MR - UBERABA		3,0000	4.909,09	0,2712 %	0,00434 %
05187 UBERABA		3,0000	4.909,09	0,2712 %	0,00434 %
023 PARANA		0,6000	981,82	0,0542 %	0,00087 %
MR - GUARAPUAVA		0,6000	981,82	0,0542 %	0,00087 %
01333 GUARAPUAVA		0,6000	981,82	0,0542 %	0,00087 %
003 SAO PAULO		66,0000	108.000,00	5,9672 %	0,09555 %
MR - SAO JOAO DA BOA VISTA		66,0000	108.000,00	5,9672 %	0,09555 %
04010 DIVINOLANDIA		37,4000	108.000,00	3,3814 %	0,05414 %
02628 MOCOCA		14,4000	108.000,00	1,3019 %	0,02085 %
02204 SAO JOSE DO RIO PARDO		14,2000	108.000,00	1,2839 %	0,02056 %
80 CARA		938,1700	1.701.927,59	100,0000 %	1,35818 %
020 ESPIRITO SANTO		1,1500	2.086,21	0,1226 %	0,00166 %
MR - SANTA TERESA		1,1500	2.086,21	0,1226 %	0,00166 %
00051 SANTA LEOPOLDINA		1,1500	2.086,21	0,1226 %	0,00166 %
001 GOIAS		937,0200	1.699.841,38	99,8774 %	1,35652 %
MR - ANAPOLIS		730,6640	1.325.492,42	77,8818 %	1,05778 %
02437 ANAPOLIS		123,6020	1.325.492,42	13,1748 %	0,17894 %
02438 CAMPO LIMPO DE GOIAS		586,4770	1.325.492,42	62,5129 %	0,84904 %
04539 NOVA VENEZA		0,9200	1.325.492,42	0,0981 %	0,00133 %
02883 OURO VERDE DE GOIAS		19,6650	1.325.492,42	2,0961 %	0,02847 %
MR - GOIANIA		206,3560	374.348,97	21,9956 %	0,29874 %
03127 BONFINOPOLIS		96,6000	374.348,97	10,2966 %	0,13985 %
03128 GOIANAPOLIS		21,8500	374.348,97	2,3290 %	0,03163 %
00001 GOIANIA		28,1980	374.348,97	3,0056 %	0,04082 %
03682 LEOPOLDO DE BULHOES		44,8500	374.348,97	4,7806 %	0,06493 %
05410 NEROPOLIS		14,7200	374.348,97	1,5690 %	0,02131 %
05089 SANTO ANTONIO DE GOIAS		0,1380	374.348,97	0,0147 %	0,00020 %
81 CEBOLA ARGENTINA		342,0000	1.694.911,76	100,0000 %	0,49511 %



CENTRAIS DE ABASTECIMENTO DE GOIAS

Pagina.: 29

Emitido: 09/09/2020

Hora....: 10:15:44

Procedencia de Produto(s)

TODOS PRODUTOS....

Periodo : 01/05/2020 Ate 31/05/2020

* MR - Micro regioao

Sub.Grupo		QUANTIDADE	VALOR	% PART	% PART
Produto	UF	TONELADA	EM R\$	POR PRODUTO	POR SUB.GRUPPO
Estado					
Micro Regiao					
03-RAIZES-TUBERCULOS-BULBO-RTB		17.256,1650	53.103.061,39		24,98164 %
81 CEBOLA ARGENTINA		342,0000	1.694.911,76	100,0000 %	0,49511 %
023 PARANA		338,0000	1.675.088,23	98,8304 %	0,48932 %
MR - FOZ DO IGUACU		338,0000	1.675.088,23	98,8304 %	0,48932 %
02706 FOZ DO IGUACU		338,0000	1.675.088,23	98,8304 %	0,48932 %
022 SANTA CATARINA		4,0000	19.823,53	1,1696 %	0,00579 %
MR - SAO MIGUEL DO OESTE		4,0000	19.823,53	1,1696 %	0,00579 %
01420 DIONISIO CERQUEIRA		4,0000	19.823,53	1,1696 %	0,00579 %
83 CEBOLA NACIONAL		2.116,3400	9.025.567,68	100,0000 %	3,06381 %
005 BAHIA		581,0000	2.477.794,13	27,4531 %	0,84111 %
MR - BARREIRAS		3,0000	12.794,12	0,1418 %	0,00434 %
00610 BARREIRAS		3,0000	12.794,12	0,1418 %	0,00434 %
MR - IRECE		168,0000	716.470,59	7,9382 %	0,24321 %
01749 AMERICA DOURADA		18,0000	716.470,59	0,8505 %	0,02606 %
02510 IRECE		150,0000	716.470,59	7,0877 %	0,21715 %
MR - JUAZEIRO		410,0000	1.748.529,42	19,3731 %	0,59355 %
01745 JUAZEIRO		410,0000	1.748.529,42	19,3731 %	0,59355 %
001 GOIAS		415,2200	1.770.791,18	19,6197 %	0,60111 %
MR - ANAPOLIS		42,8400	182.700,00	2,0242 %	0,06202 %
02437 ANAPOLIS		40,8400	182.700,00	1,9297 %	0,05912 %
04539 NOVA VENEZA		2,0000	182.700,00	0,0945 %	0,00290 %
MR - ENTORNO DE BRASILIA		297,8000	1.270.029,42	14,0715 %	0,43112 %
02300 CRISTALINA		297,8000	1.270.029,42	14,0715 %	0,43112 %
MR - GOIANIA		74,5800	318.061,77	3,5240 %	0,10797 %
03128 GOIANAPOLIS		0,8000	318.061,77	0,0378 %	0,00116 %
00001 GOIANIA		73,7800	318.061,77	3,4862 %	0,10681 %
002 MINAS GERAIS		314,3200	1.340.482,36	14,8521 %	0,45504 %
MR - ARAXA		148,0000	631.176,47	6,9932 %	0,21426 %
04882 ARAXA		16,0000	631.176,47	0,7560 %	0,02316 %
05188 SANTA JULIANA		132,0000	631.176,47	6,2372 %	0,19110 %
MR - PATOS DE MINAS		72,3200	308.423,53	3,4172 %	0,10470 %
02068 SAO GOTARDO		72,3200	308.423,53	3,4172 %	0,10470 %
MR - POCOS DE CALDAS		84,0000	358.235,30	3,9691 %	0,12161 %
03930 POCOS DE CALDAS		84,0000	358.235,30	3,9691 %	0,12161 %
MR - POUSO ALEGRE		10,0000	42.647,06	0,4725 %	0,01448 %
05231 BUENO BRANDAO		10,0000	42.647,06	0,4725 %	0,01448 %
023 PARANA		604,0000	2.575.882,36	28,5398 %	0,87441 %
MR - MARINGA		304,0000	1.296.470,59	14,3644 %	0,44010 %
00912 MARIALVA		304,0000	1.296.470,59	14,3644 %	0,44010 %
MR - PONTA GROSSA		300,0000	1.279.411,77	14,1754 %	0,43431 %
02270 CASTRO		300,0000	1.279.411,77	14,1754 %	0,43431 %
007 RIO GRANDE DO SUL		43,1000	183.808,82	2,0365 %	0,06240 %
MR - CAXIAS DO SUL		43,1000	183.808,82	2,0365 %	0,06240 %
02385 FLORES DA CUNHA		8,6000	183.808,82	0,4064 %	0,01245 %
01024 NOVA PADUA		24,0000	183.808,82	1,1340 %	0,03474 %



CENTRAIS DE ABASTECIMENTO DE GOIAS

Pagina.: 30

Emitido: 09/09/2020

Hora....: 10:15:44

Procedencia de Produto(s)

TODOS PRODUTOS....

Periodo : 01/05/2020 Ate 31/05/2020

* MR - Micro regioao

Sub.Grupo		QUANTIDADE	VALOR	% PART	% PART
Produto	UF	TONELADA	EM R\$	POR PRODUTO	POR SUB.GRUPPO
Estado					
Micro Regiao					
03-RAIZES-TUBERCULOS-BULBO-RTB		17.256,1650	53.103.061,39		24,98164 %
83 CEBOLA NACIONAL		2.116,3400	9.025.567,68	100,0000 %	3,06381 %
007 RIO GRANDE DO SUL		43,1000	183.808,82	2,0365 %	0,06240 %
MR - CAXIAS DO SUL		43,1000	183.808,82	2,0365 %	0,06240 %
03089 SAO MARCOS		10,5000	183.808,82	0,4961 %	0,01520 %
022 SANTA CATARINA		148,0000	631.176,47	6,9932 %	0,21426 %
MR - RIO DO SUL		148,0000	631.176,47	6,9932 %	0,21426 %
02415 AURORA		148,0000	631.176,47	6,9932 %	0,21426 %
003 SAO PAULO		10,7000	45.632,35	0,5056 %	0,01549 %
MR - SAO PAULO		10,7000	45.632,35	0,5056 %	0,01549 %
05050 SAO PAULO		10,7000	45.632,35	0,5056 %	0,01549 %
84 CENOURA		1.939,6020	3.525.149,70	100,0000 %	2,80795 %
001 GOIAS		1.634,3460	2.970.359,03	84,2619 %	2,36603 %
MR - ANAPOLIS		133,0560	241.824,00	6,8600 %	0,19262 %
02437 ANAPOLIS		124,2570	241.824,00	6,4063 %	0,17989 %
02438 CAMPO LIMPO DE GOIAS		1,2600	241.824,00	0,0650 %	0,00182 %
02882 JARAGUA		7,5390	241.824,00	0,3887 %	0,01091 %
MR - ENTORNO DE BRASILIA		1.160,0400	2.108.326,69	59,8081 %	1,67938 %
02300 CRISTALINA		1.158,7380	2.108.326,69	59,7410 %	1,67750 %
03692 PADRE BERNARDO		0,6720	2.108.326,69	0,0346 %	0,00097 %
05415 PIRENOPOLIS		0,6300	2.108.326,69	0,0325 %	0,00091 %
MR - GOIANIA		341,2500	620.208,34	17,5938 %	0,49403 %
03128 GOIANAPOLIS		150,2130	620.208,34	7,7445 %	0,21746 %
00001 GOIANIA		47,1870	620.208,34	2,4328 %	0,06831 %
03682 LEOPOLDO DE BULHOES		105,0000	620.208,34	5,4135 %	0,15201 %
05410 NEROPOLIS		18,9000	620.208,34	0,9744 %	0,02736 %
02297 TRINDADE		19,9500	620.208,34	1,0286 %	0,02888 %
002 MINAS GERAIS		280,0560	508.990,67	14,4388 %	0,40544 %
MR - ARAXA		256,9560	467.007,34	13,2479 %	0,37199 %
03874 PERDIZES		231,7560	467.007,34	11,9486 %	0,33551 %
05188 SANTA JULIANA		25,2000	467.007,34	1,2992 %	0,03648 %
MR - UBERABA		10,5000	19.083,33	0,5413 %	0,01520 %
05187 UBERABA		10,5000	19.083,33	0,5413 %	0,01520 %
MR - UBERLANDIA		12,6000	22.900,00	0,6496 %	0,01824 %
00689 ARAPORA		12,6000	22.900,00	0,6496 %	0,01824 %
003 SAO PAULO		25,2000	45.800,00	1,2992 %	0,03648 %
MR - FRANCA		12,6000	22.900,00	0,6496 %	0,01824 %
02644 SAO JOSE DA BELA VISTA		12,6000	22.900,00	0,6496 %	0,01824 %
MR - SAO JOAO DA BOA VISTA		12,6000	22.900,00	0,6496 %	0,01824 %
04011 ITOBI		12,6000	22.900,00	0,6496 %	0,01824 %
86 GENGIBRE		112,6800	430.951,58	100,0000 %	0,16313 %
020 ESPIRITO SANTO		39,4500	150.878,95	35,0106 %	0,05711 %
MR - AFONSO CLAUDIO		10,1100	38.666,32	8,9723 %	0,01464 %
02582 DOMINGOS MARTINS		10,1100	38.666,32	8,9723 %	0,01464 %
MR - SANTA TERESA		29,3400	112.212,63	26,0383 %	0,04248 %
00051 SANTA LEOPOLDINA		23,6850	112.212,63	21,0197 %	0,03429 %



CENTRAIS DE ABASTECIMENTO DE GOIAS

Pagina.: 31

Emitido: 09/09/2020

Hora....: 10:15:44

Procedencia de Produto(s)

TODOS PRODUTOS....

Periodo : 01/05/2020 Ate 31/05/2020

* MR - Micro regioao

Sub.Grupo	UF	QUANTIDADE	VALOR	% PART	% PART
Produto		TONELADA	EM R\$	POR PRODUTO	POR SUB.GRUPPO
Estado					
Micro Regiao					
03-RAIZES-TUBERCULOS-BULBO-RTB		17.256,1650	53.103.061,39		24,98164 %
86 GENGIBRE		112,6800	430.951,58	100,0000 %	0,16313 %
020 ESPIRITO SANTO		39,4500	150.878,95	35,0106 %	0,05711 %
MR - SANTA TERESA		29,3400	112.212,63	26,0383 %	0,04248 %
05257 SANTA MARIA DE JETIBA		5,6550	112.212,63	5,0186 %	0,00819 %
001 GOIAS		0,4800	1.835,79	0,4260 %	0,00069 %
MR - ANAPOLIS		0,1050	401,58	0,0932 %	0,00015 %
04539 NOVA VENEZA		0,1050	401,58	0,0932 %	0,00015 %
MR - GOIANIA		0,3750	1.434,21	0,3328 %	0,00054 %
00001 GOIANIA		0,3750	1.434,21	0,3328 %	0,00054 %
011 RIO GRANDE DO NORTE		5,2500	20.078,95	4,6592 %	0,00760 %
MR - CAMPO MAIOR		5,2500	20.078,95	4,6592 %	0,00760 %
00468 DOMINGOS MOURAO		5,2500	20.078,95	4,6592 %	0,00760 %
003 SAO PAULO		67,5000	258.157,89	59,9042 %	0,09772 %
MR - SAO PAULO		67,5000	258.157,89	59,9042 %	0,09772 %
05050 SAO PAULO		67,5000	258.157,89	59,9042 %	0,09772 %
89 INHAME		516,0480	1.059.172,59	100,0000 %	0,74708 %
020 ESPIRITO SANTO		4,5360	9.310,00	0,8790 %	0,00657 %
MR - SANTA TERESA		4,5360	9.310,00	0,8790 %	0,00657 %
00051 SANTA LEOPOLDINA		4,5360	9.310,00	0,8790 %	0,00657 %
001 GOIAS		511,5120	1.049.862,59	99,1210 %	0,74051 %
MR - ANAPOLIS		425,4960	873.317,40	82,4528 %	0,61599 %
02437 ANAPOLIS		98,7600	873.317,40	19,1378 %	0,14297 %
02438 CAMPO LIMPO DE GOIAS		301,2000	873.317,40	58,3667 %	0,43605 %
02883 OURO VERDE DE GOIAS		25,5360	873.317,40	4,9484 %	0,03697 %
MR - GOIANIA		86,0160	176.545,19	16,6682 %	0,12452 %
03128 GOIANAPOLIS		7,8480	176.545,19	1,5208 %	0,01136 %
00001 GOIANIA		22,3680	176.545,19	4,3345 %	0,03238 %
03682 LEOPOLDO DE BULHOES		51,3600	176.545,19	9,9526 %	0,07435 %
02728 TEREZOPOLIS DE GOIAS		4,4400	176.545,19	0,8604 %	0,00643 %
90 MANDIOCA		1.024,1750	1.229.010,00	100,0000 %	1,48269 %
001 GOIAS		1.024,1750	1.229.010,00	100,0000 %	1,48269 %
MR - ANAPOLIS		510,5250	612.630,00	49,8474 %	0,73908 %
02437 ANAPOLIS		78,5500	612.630,00	7,6696 %	0,11372 %
02438 CAMPO LIMPO DE GOIAS		92,3500	612.630,00	9,0170 %	0,13369 %
01496 CATURAI		17,7500	612.630,00	1,7331 %	0,02570 %
04300 INHUMAS		175,3000	612.630,00	17,1162 %	0,25378 %
04537 ITABERAI		125,3000	612.630,00	12,2342 %	0,18140 %
02439 ITAGUARI		6,2500	612.630,00	0,6102 %	0,00905 %
04539 NOVA VENEZA		2,5000	612.630,00	0,2441 %	0,00362 %
02883 OURO VERDE DE GOIAS		0,2500	612.630,00	0,0244 %	0,00036 %
03124 SAO FRANCISCO DE GOIAS		12,2750	612.630,00	1,1985 %	0,01777 %
MR - ANICUNS		2,1000	2.520,00	0,2050 %	0,00304 %
01501 AVELINOPOLIS		2,1000	2.520,00	0,2050 %	0,00304 %
MR - ENTORNO DE BRASILIA		37,5000	45.000,00	3,6615 %	0,05429 %
02300 CRISTALINA		37,5000	45.000,00	3,6615 %	0,05429 %
MR - GOIANIA		473,5500	568.260,00	46,2372 %	0,68556 %



CENTRAIS DE ABASTECIMENTO DE GOIAS

Pagina.: 32

Emitido: 09/09/2020

Hora....: 10:15:44

Procedencia de Produto(s)

TODOS PRODUTOS....

Periodo : 01/05/2020 Ate 31/05/2020

* MR - Micro regioao

Sub.Grupo		QUANTIDADE	VALOR	% PART	% PART
Produto					
Estado	UF	TONELADA	EM R\$	POR PRODUTO	POR SUB.GRUPPO
Micro Regiao					
03-RAIZES-TUBERCULOS-BULBO-RTB		17.256,1650	53.103.061,39		24,98164 %
90 MANDIOCA		1.024,1750	1.229.010,00	100,0000 %	1,48269 %
001 GOIAS		1.024,1750	1.229.010,00	100,0000 %	1,48269 %
MR - GOIANIA		473,5500	568.260,00	46,2372 %	0,68556 %
05559 ABADIA DE GOIAS		52,5000	568.260,00	5,1261 %	0,07600 %
02442 APARECIDA DE GOIANIA		0,2500	568.260,00	0,0244 %	0,00036 %
03127 BONFINOPOLIS		80,0000	568.260,00	7,8112 %	0,11582 %
01074 CALDAZINHA		7,5000	568.260,00	0,7323 %	0,01086 %
03128 GOIANAPOLIS		28,1250	568.260,00	2,7461 %	0,04072 %
00001 GOIANIA		36,3250	568.260,00	3,5468 %	0,05259 %
01355 HIDROLANDIA		1,2500	568.260,00	0,1220 %	0,00181 %
03682 LEOPOLDO DE BULHOES		102,5000	568.260,00	10,0081 %	0,14839 %
05410 NEROPOLIS		30,5000	568.260,00	2,9780 %	0,04415 %
02728 TEREZOPOLIS DE GOIAS		82,1000	568.260,00	8,0162 %	0,11886 %
02297 TRINDADE		52,5000	568.260,00	5,1261 %	0,07600 %
MR - VALE DO RIO DOS BOIS		0,5000	600,00	0,0488 %	0,00072 %
04412 EDEIA		0,5000	600,00	0,0488 %	0,00072 %
93 NABO		0,9000	1.800,00	100,0000 %	0,00130 %
001 GOIAS		0,9000	1.800,00	100,0000 %	0,00130 %
MR - GOIANIA		0,9000	1.800,00	100,0000 %	0,00130 %
05410 NEROPOLIS		0,9000	1.800,00	100,0000 %	0,00130 %
94 RABANETE		1,1960	3.220,00	100,0000 %	0,00173 %
001 GOIAS		1,1960	3.220,00	100,0000 %	0,00173 %
MR - ANAPOLIS		0,0130	35,00	1,0870 %	0,00002 %
02437 ANAPOLIS		0,0130	35,00	1,0870 %	0,00002 %
MR - GOIANIA		1,1830	3.185,00	98,9130 %	0,00171 %
00001 GOIANIA		0,0130	3.185,00	1,0870 %	0,00002 %
05410 NEROPOLIS		1,1700	3.185,00	97,8261 %	0,00169 %
04-FRUTAS NACIONAIS-FN		26.111,5110	61.908.212,11		37,80146 %
294 ABACATE COMUM		253,3200	506.640,00	100,0000 %	0,36673 %
005 BAHIA		4,0000	8.000,00	1,5790 %	0,00579 %
MR - JUAZEIRO		4,0000	8.000,00	1,5790 %	0,00579 %
01745 JUAZEIRO		4,0000	8.000,00	1,5790 %	0,00579 %
001 GOIAS		119,7600	239.520,00	47,2762 %	0,17338 %
MR - ANAPOLIS		30,1000	60.200,00	11,8822 %	0,04358 %
02437 ANAPOLIS		8,0000	60.200,00	3,1581 %	0,01158 %
02438 CAMPO LIMPO DE GOIAS		21,9000	60.200,00	8,6452 %	0,03170 %
04539 NOVA VENEZA		0,2000	60.200,00	0,0790 %	0,00029 %
MR - ANICUNS		0,0600	120,00	0,0237 %	0,00009 %
03126 NAZARIO		0,0600	120,00	0,0237 %	0,00009 %
MR - CATALAO		36,0000	72.000,00	14,2113 %	0,05212 %
04148 CATALAO		36,0000	72.000,00	14,2113 %	0,05212 %
MR - GOIANIA		39,9400	79.880,00	15,7666 %	0,05782 %
03128 GOIANAPOLIS		0,6400	79.880,00	0,2526 %	0,00093 %
00001 GOIANIA		8,5400	79.880,00	3,3712 %	0,01236 %
03682 LEOPOLDO DE BULHOES		0,1200	79.880,00	0,0474 %	0,00017 %
05410 NEROPOLIS		13,6400	79.880,00	5,3845 %	0,01975 %
02297 TRINDADE		17,0000	79.880,00	6,7109 %	0,02461 %



CENTRAIS DE ABASTECIMENTO DE GOIAS

Pagina.: 33

Emitido: 09/09/2020

Hora....: 10:15:44

Procedencia de Produto(s)

TODOS PRODUTOS....

Periodo : 01/05/2020 Ate 31/05/2020

* MR - Micro regioao

Sub.Grupo	UF	QUANTIDADE	VALOR	% PART	% PART
Produto					
Estado		TONELADA	EM R\$	POR PRODUTO	POR SUB.GRUPPO
Micro Regiao					
04-FRUTAS NACIONAIS-FN		26.111,5110	61.908.212,11		37,80146 %
294 ABACATE COMUM		253,3200	506.640,00	100,0000 %	0,36673 %
001 GOIAS		119,7600	239.520,00	47,2762 %	0,17338 %
MR - MEIA PONTE		13,4000	26.800,00	5,2898 %	0,01940 %
04146 ITUMBIARA		5,0000	26.800,00	1,9738 %	0,00724 %
04147 MORRINHOS		1,2000	26.800,00	0,4737 %	0,00174 %
01376 PIRACANJUBA		7,2000	26.800,00	2,8423 %	0,01042 %
MR - VALE DO RIO DOS BOIS		0,2600	520,00	0,1026 %	0,00038 %
03702 PALMEIRAS DE GOIAS		0,2600	520,00	0,1026 %	0,00038 %
002 MINAS GERAIS		67,7600	135.520,00	26,7488 %	0,09810 %
MR - ARAXA		20,0000	40.000,00	7,8952 %	0,02895 %
04883 CAMPOS ALTOS		20,0000	40.000,00	7,8952 %	0,02895 %
MR - LAVRAS		10,0000	20.000,00	3,9476 %	0,01448 %
03943 ITUMIRIM		10,0000	20.000,00	3,9476 %	0,01448 %
MR - PATOS DE MINAS		21,0000	42.000,00	8,2899 %	0,03040 %
02066 RIO PARANAIBA		10,0000	42.000,00	3,9476 %	0,01448 %
02068 SAO GOTARDO		11,0000	42.000,00	4,3423 %	0,01592 %
MR - UBERABA		16,7600	33.520,00	6,6161 %	0,02426 %
05187 UBERABA		16,7600	33.520,00	6,6161 %	0,02426 %
003 SAO PAULO		61,8000	123.600,00	24,3960 %	0,08947 %
MR - LINS		10,0000	20.000,00	3,9476 %	0,01448 %
02226 GETULINA		10,0000	20.000,00	3,9476 %	0,01448 %
MR - PIRASSUNUNGA		23,8000	47.600,00	9,3952 %	0,03446 %
01255 PIRASSUNUNGA		23,8000	47.600,00	9,3952 %	0,03446 %
MR - SAO JOSE DO RIO PRETO		20,0000	40.000,00	7,8952 %	0,02895 %
00070 CEDRAL		20,0000	40.000,00	7,8952 %	0,02895 %
MR - TUPA		8,0000	16.000,00	3,1581 %	0,01158 %
04031 ARCO-IRIS		8,0000	16.000,00	3,1581 %	0,01158 %
98 ABACATE MANTEIGA		502,0000	1.535.529,42	100,0000 %	0,72674 %
002 MINAS GERAIS		92,0000	281.411,77	18,3267 %	0,13319 %
MR - UBERLANDIA		92,0000	281.411,77	18,3267 %	0,13319 %
05180 ARAGUARI		92,0000	281.411,77	18,3267 %	0,13319 %
003 SAO PAULO		410,0000	1.254.117,66	81,6733 %	0,59355 %
MR - PIEDADE		90,0000	275.294,12	17,9283 %	0,13029 %
01297 PIEDADE		90,0000	275.294,12	17,9283 %	0,13029 %
MR - SAO JOSE DO RIO PRETO		320,0000	978.823,54	63,7450 %	0,46326 %
00070 CEDRAL		320,0000	978.823,54	63,7450 %	0,46326 %
100 ABACAXI PEROLA		2.106,3900	4.212.780,00	100,0000 %	3,04941 %
001 GOIAS		1.739,1900	3.478.380,00	82,5673 %	2,51781 %
MR - ANAPOLIS		1.181,7300	2.363.460,00	56,1021 %	1,71078 %
02882 JARAGUA		1.166,9300	2.363.460,00	55,3995 %	1,68936 %
02440 JESUPOLIS		14,8000	2.363.460,00	0,7026 %	0,02143 %
MR - ANICUNS		196,0000	392.000,00	9,3050 %	0,28375 %
04307 SAO LUIS DE MONTES BELOS		196,0000	392.000,00	9,3050 %	0,28375 %



CENTRAIS DE ABASTECIMENTO DE GOIAS

Pagina.: 34

Emitido: 09/09/2020

Hora....: 10:15:44

Procedencia de Produto(s)

TODOS PRODUTOS....

Periodo : 01/05/2020 Ate 31/05/2020

* MR - Micro regioao

Sub.Grupo	UF	QUANTIDADE	VALOR	% PART	% PART
Produto		TONELADA	EM R\$	POR PRODUTO	POR SUB.GRUPAO
Estado					
Micro Regiao					
04-FRUTAS NACIONAIS-FN		26.111,5110	61.908.212,11		37,80146 %
100 ABACAXI PEROLA		2.106,3900	4.212.780,00	100,0000 %	3,04941 %
001 GOIAS		1.739,1900	3.478.380,00	82,5673 %	2,51781 %
MR - CERES		298,0000	596.000,00	14,1474 %	0,43141 %
01485 IPIRANGA DE GOIAS		100,0000	596.000,00	4,7475 %	0,14477 %
05544 ITAPURANGA		50,0000	596.000,00	2,3737 %	0,07238 %
04290 RIANAPOLIS		134,0000	596.000,00	6,3616 %	0,19399 %
05556 URUANA		14,0000	596.000,00	0,6646 %	0,02027 %
MR - GOIANIA		33,0600	66.120,00	1,5695 %	0,04786 %
00001 GOIANIA		0,8000	66.120,00	0,0380 %	0,00116 %
01355 HIDROLANDIA		32,2600	66.120,00	1,5315 %	0,04670 %
MR - MEIA PONTE		12,4000	24.800,00	0,5887 %	0,01795 %
04147 MORRINHOS		12,4000	24.800,00	0,5887 %	0,01795 %
MR - VALE DO RIO DOS BOIS		12,0000	24.000,00	0,5697 %	0,01737 %
03701 INDIARA		6,0000	24.000,00	0,2848 %	0,00869 %
04141 JANDAIA		6,0000	24.000,00	0,2848 %	0,00869 %
MR - VAO DO PARANA		6,0000	12.000,00	0,2848 %	0,00869 %
02729 FLORES DE GOIAS		6,0000	12.000,00	0,2848 %	0,00869 %
002 MINAS GERAIS		6,0000	12.000,00	0,2848 %	0,00869 %
MR - PATROCINIO		6,0000	12.000,00	0,2848 %	0,00869 %
00691 ESTRELA DO SUL		6,0000	12.000,00	0,2848 %	0,00869 %
012 PARA		16,0000	32.000,00	0,7596 %	0,02316 %
MR - CONCEICAO DO ARAGUAIA		16,0000	32.000,00	0,7596 %	0,02316 %
00162 FLORESTA DO ARAGUAIA		16,0000	32.000,00	0,7596 %	0,02316 %
008 TOCANTINS		345,2000	690.400,00	16,3882 %	0,49974 %
MR - MIRACEMA DO TOCANTINS		345,2000	690.400,00	16,3882 %	0,49974 %
02988 MIRACEMA DO TOCANTINS		24,4000	690.400,00	1,1584 %	0,03532 %
01592 MIRANORTE		320,8000	690.400,00	15,2298 %	0,46442 %
394 ABIU		1,5000	1.500,00	100,0000 %	0,00217 %
003 SAO PAULO		1,5000	1.500,00	100,0000 %	0,00217 %
MR - SAO PAULO		1,5000	1.500,00	100,0000 %	0,00217 %
05050 SAO PAULO		1,5000	1.500,00	100,0000 %	0,00217 %
308 ATEMOIA		25,4400	244.423,53	100,0000 %	0,03683 %
001 GOIAS		0,0600	576,47	0,2358 %	0,00009 %
MR - GOIANIA		0,0600	576,47	0,2358 %	0,00009 %
00001 GOIANIA		0,0600	576,47	0,2358 %	0,00009 %
003 SAO PAULO		25,3800	243.847,06	99,7642 %	0,03674 %
MR - PIEDADE		0,1800	1.729,41	0,7075 %	0,00026 %
03634 SAO MIGUEL ARCANJO		0,1800	1.729,41	0,7075 %	0,00026 %
MR - SAO PAULO		25,2000	242.117,65	99,0566 %	0,03648 %
05050 SAO PAULO		25,2000	242.117,65	99,0566 %	0,03648 %
309 AVOCADO		49,6000	570.764,71	100,0000 %	0,07181 %
003 SAO PAULO		49,6000	570.764,71	100,0000 %	0,07181 %
MR - SAO PAULO		49,6000	570.764,71	100,0000 %	0,07181 %



CENTRAIS DE ABASTECIMENTO DE GOIAS

Pagina.: 35

Emitido: 09/09/2020

Hora....: 10:15:44

Procedencia de Produto(s)

TODOS PRODUTOS....

Periodo : 01/05/2020 Ate 31/05/2020

* MR - Micro regioao

Sub.Grupo	UF	QUANTIDADE	VALOR	% PART	% PART
Produto		TONELADA	EM R\$	POR PRODUTO	POR SUB.GRUPPO
Estado					
Micro Regiao					
04-FRUTAS NACIONAIS-FN		26.111,5110	61.908.212,11		37,80146 %
309 AVOCADO		49,6000	570.764,71	100,0000 %	0,07181 %
003 SAO PAULO		49,6000	570.764,71	100,0000 %	0,07181 %
MR - SAO PAULO		49,6000	570.764,71	100,0000 %	0,07181 %
05050 SAO PAULO		49,6000	570.764,71	100,0000 %	0,07181 %
104 BANANA MACA		446,0850	1.312.014,70	100,0000 %	0,64579 %
001 GOIAS		446,0850	1.312.014,70	100,0000 %	0,64579 %
MR - ANAPOLIS		407,0850	1.197.308,82	91,2573 %	0,58933 %
02437 ANAPOLIS		51,0000	1.197.308,82	11,4328 %	0,07383 %
04537 ITABERAI		0,4500	1.197.308,82	0,1009 %	0,00065 %
02439 ITAGUARI		224,4000	1.197.308,82	50,3043 %	0,32486 %
04301 ITAGUARU		3,5100	1.197.308,82	0,7868 %	0,00508 %
02882 JARAGUA		4,7250	1.197.308,82	1,0592 %	0,00684 %
02883 OURO VERDE DE GOIAS		100,5000	1.197.308,82	22,5293 %	0,14549 %
04302 PETROLINA DE GOIAS		22,5000	1.197.308,82	5,0439 %	0,03257 %
MR - ANICUNS		31,5000	92.647,06	7,0614 %	0,04560 %
04305 ANICUNS		19,5000	92.647,06	4,3714 %	0,02823 %
01501 AVELINOPOLIS		12,0000	92.647,06	2,6901 %	0,01737 %
MR - GOIANIA		7,5000	22.058,82	1,6813 %	0,01086 %
05559 ABADIA DE GOIAS		7,5000	22.058,82	1,6813 %	0,01086 %
105 BANANA MARMELO		313,9500	563.878,81	100,0000 %	0,45450 %
001 GOIAS		313,9500	563.878,81	100,0000 %	0,45450 %
MR - ANAPOLIS		132,4500	237.890,58	42,1882 %	0,19175 %
02437 ANAPOLIS		31,5000	237.890,58	10,0334 %	0,04560 %
04537 ITABERAI		0,4500	237.890,58	0,1433 %	0,00065 %
02439 ITAGUARI		58,8000	237.890,58	18,7291 %	0,08512 %
04301 ITAGUARU		0,4500	237.890,58	0,1433 %	0,00065 %
02883 OURO VERDE DE GOIAS		41,2500	237.890,58	13,1390 %	0,05972 %
MR - ANICUNS		48,0000	86.211,76	15,2891 %	0,06949 %
01501 AVELINOPOLIS		48,0000	86.211,76	15,2891 %	0,06949 %
MR - GOIANIA		120,7500	216.876,47	38,4615 %	0,17481 %
05559 ABADIA DE GOIAS		82,5000	216.876,47	26,2781 %	0,11943 %
03682 LEOPOLDO DE BULHOES		12,7500	216.876,47	4,0612 %	0,01846 %
02728 TEREZOPOLIS DE GOIAS		12,7500	216.876,47	4,0612 %	0,01846 %
02297 TRINDADE		12,7500	216.876,47	4,0612 %	0,01846 %
MR - PIRES DO RIO		12,0000	21.552,94	3,8223 %	0,01737 %
02744 SILVANIA		12,0000	21.552,94	3,8223 %	0,01737 %
MR - VALE DO RIO DOS BOIS		0,7500	1.347,06	0,2389 %	0,00109 %
04144 VARJAO		0,7500	1.347,06	0,2389 %	0,00109 %
106 BANANA NANICA		603,1500	1.170.820,59	100,0000 %	0,87318 %
005 BAHIA		52,5000	101.911,76	8,7043 %	0,07600 %
MR - ILHEUS-ITABUNA		52,5000	101.911,76	8,7043 %	0,07600 %
00646 GANDU		52,5000	101.911,76	8,7043 %	0,07600 %
001 GOIAS		550,6500	1.068.908,82	91,2957 %	0,79717 %
MR - ANAPOLIS		354,4500	688.050,00	58,7665 %	0,51313 %
02437 ANAPOLIS		63,0000	688.050,00	10,4452 %	0,09120 %
02439 ITAGUARI		168,0000	688.050,00	27,8538 %	0,24321 %
02883 OURO VERDE DE GOIAS		123,4500	688.050,00	20,4675 %	0,17872 %



CENTRAIS DE ABASTECIMENTO DE GOIAS

Pagina.: 36

Emitido: 09/09/2020

Hora....: 10:15:44

Procedencia de Produto(s)

TODOS PRODUTOS....

Periodo : 01/05/2020 Ate 31/05/2020

* MR - Micro regioao

Sub.Grupo	UF	QUANTIDADE	VALOR	% PART	% PART
Produto		TONELADA	EM R\$	POR PRODUTO	POR SUB.GRUPPO
Estado					
Micro Regiao					
04-FRUTAS NACIONAIS-FN		26.111,5110	61.908.212,11		37,80146 %
106 BANANA NANICA		603,1500	1.170.820,59	100,0000 %	0,87318 %
001 GOIAS		550,6500	1.068.908,82	91,2957 %	0,79717 %
MR - ANICUNS		60,0000	116.470,59	9,9478 %	0,08686 %
01501 AVELINOPOLIS		60,0000	116.470,59	9,9478 %	0,08686 %
MR - ENTORNO DE BRASILIA		0,6000	1.164,71	0,0995 %	0,00087 %
05092 ABADIANIA		0,6000	1.164,71	0,0995 %	0,00087 %
MR - GOIANIA		106,5000	206.735,29	17,6573 %	0,15418 %
05559 ABADIA DE GOIAS		58,5000	206.735,29	9,6991 %	0,08469 %
02728 TEREZOPOLIS DE GOIAS		48,0000	206.735,29	7,9582 %	0,06949 %
MR - PIRES DO RIO		14,2500	27.661,76	2,3626 %	0,02063 %
02744 SILVANIA		14,2500	27.661,76	2,3626 %	0,02063 %
MR - PORANGATU		8,8500	17.179,41	1,4673 %	0,01281 %
04286 TROMBAS		8,8500	17.179,41	1,4673 %	0,01281 %
MR - SUDOESTE DE GOIAS		6,0000	11.647,06	0,9948 %	0,00869 %
05423 SANTA HELENA DE GOIAS		6,0000	11.647,06	0,9948 %	0,00869 %
306 BANANA OURO		26,2500	70.000,00	100,0000 %	0,03800 %
001 GOIAS		26,2500	70.000,00	100,0000 %	0,03800 %
MR - ANAPOLIS		24,7500	66.000,00	94,2857 %	0,03583 %
02439 ITAGUARI		12,0000	66.000,00	45,7143 %	0,01737 %
02883 OURO VERDE DE GOIAS		12,7500	66.000,00	48,5714 %	0,01846 %
MR - GOIANIA		1,5000	4.000,00	5,7143 %	0,00217 %
03682 LEOPOLDO DE BULHOES		1,5000	4.000,00	5,7143 %	0,00217 %
107 BANANA PRATA		709,1700	1.877.214,69	100,0000 %	1,02666 %
005 BAHIA		60,0000	158.823,53	8,4606 %	0,08686 %
MR - ILHEUS-ITABUNA		60,0000	158.823,53	8,4606 %	0,08686 %
00646 GANDU		60,0000	158.823,53	8,4606 %	0,08686 %
001 GOIAS		649,1700	1.718.391,16	91,5394 %	0,93980 %
MR - ANAPOLIS		412,8450	1.092.824,99	58,2152 %	0,59767 %
02437 ANAPOLIS		124,1550	1.092.824,99	17,5071 %	0,17974 %
02439 ITAGUARI		163,5000	1.092.824,99	23,0551 %	0,23670 %
02883 OURO VERDE DE GOIAS		117,0900	1.092.824,99	16,5109 %	0,16951 %
04302 PETROLINA DE GOIAS		8,1000	1.092.824,99	1,1422 %	0,01173 %
MR - ANICUNS		75,0000	198.529,41	10,5757 %	0,10858 %
04305 ANICUNS		22,5000	198.529,41	3,1727 %	0,03257 %
01501 AVELINOPOLIS		52,5000	198.529,41	7,4030 %	0,07600 %
MR - ENTORNO DE BRASILIA		1,0500	2.779,41	0,1481 %	0,00152 %
05092 ABADIANIA		1,0500	2.779,41	0,1481 %	0,00152 %
MR - GOIANIA		119,4750	316.257,35	16,8472 %	0,17296 %
05559 ABADIA DE GOIAS		23,4000	316.257,35	3,2996 %	0,03388 %
03128 GOIANAPOLIS		7,7250	316.257,35	1,0893 %	0,01118 %
00001 GOIANIA		1,0500	316.257,35	0,1481 %	0,00152 %
03682 LEOPOLDO DE BULHOES		18,0000	316.257,35	2,5382 %	0,02606 %
05410 NEROPOLIS		13,8000	316.257,35	1,9459 %	0,01998 %
02728 TEREZOPOLIS DE GOIAS		37,5000	316.257,35	5,2879 %	0,05429 %
02297 TRINDADE		18,0000	316.257,35	2,5382 %	0,02606 %
MR - PIRES DO RIO		19,5000	51.617,65	2,7497 %	0,02823 %
02744 SILVANIA		19,5000	51.617,65	2,7497 %	0,02823 %



CENTRAIS DE ABASTECIMENTO DE GOIAS

Pagina.: 37

Emitido: 09/09/2020

Hora....: 10:15:44

Procedencia de Produto(s)

TODOS PRODUTOS....

Periodo : 01/05/2020 Ate 31/05/2020

* MR - Micro regioao

Sub.Grupo	UF	QUANTIDADE	VALOR	% PART	% PART
Produto		TONELADA	EM R\$	POR PRODUTO	POR SUB.GRUPAO
Estado					
Micro Regiao					
04-FRUTAS NACIONAIS-FN		26.111,5110	61.908.212,11		37,80146 %
107 BANANA PRATA		709,1700	1.877.214,69	100,0000 %	1,02666 %
001 GOIAS		649,1700	1.718.391,16	91,5394 %	0,93980 %
MR - PORANGATU		15,3000	40.500,00	2,1575 %	0,02215 %
04286 TROMBAS		15,3000	40.500,00	2,1575 %	0,02215 %
MR - SUDOESTE DE GOIAS		6,0000	15.882,35	0,8461 %	0,00869 %
05422 PEROLANDIA		6,0000	15.882,35	0,8461 %	0,00869 %
108 BANANA TERRA		447,3000	1.631.329,40	100,0000 %	0,64755 %
005 BAHIA		41,2500	150.441,18	9,2220 %	0,05972 %
MR - ILHEUS-ITABUNA		37,5000	136.764,70	8,3836 %	0,05429 %
00646 GANDU		37,5000	136.764,70	8,3836 %	0,05429 %
MR - PORTO SEGURO		3,7500	13.676,47	0,8384 %	0,00543 %
02542 ITABELA		3,7500	13.676,47	0,8384 %	0,00543 %
020 ESPIRITO SANTO		123,0000	448.588,23	27,4983 %	0,17807 %
MR - COLATINA		12,7500	46.500,00	2,8504 %	0,01846 %
03973 BAIXO GUANDU		12,7500	46.500,00	2,8504 %	0,01846 %
MR - LINHARES		110,2500	402.088,23	24,6479 %	0,15961 %
02580 LINHARES		110,2500	402.088,23	24,6479 %	0,15961 %
001 GOIAS		283,0500	1.032.299,99	63,2797 %	0,40977 %
MR - ANAPOLIS		110,2500	402.088,23	24,6479 %	0,15961 %
02437 ANAPOLIS		12,0000	402.088,23	2,6828 %	0,01737 %
02439 ITAGUARI		47,2500	402.088,23	10,5634 %	0,06840 %
02883 OURO VERDE DE GOIAS		51,0000	402.088,23	11,4017 %	0,07383 %
MR - ANICUNS		63,0000	229.764,70	14,0845 %	0,09120 %
01501 AVELINOPOLIS		63,0000	229.764,70	14,0845 %	0,09120 %
MR - GOIANIA		33,3000	121.447,06	7,4447 %	0,04821 %
05559 ABADIA DE GOIAS		19,8000	121.447,06	4,4266 %	0,02866 %
02728 TEREZOPOLIS DE GOIAS		13,5000	121.447,06	3,0181 %	0,01954 %
MR - PIRES DO RIO		48,0000	175.058,82	10,7311 %	0,06949 %
02744 SILVANIA		48,0000	175.058,82	10,7311 %	0,06949 %
MR - SUDOESTE DE GOIAS		28,5000	103.941,18	6,3716 %	0,04126 %
05422 PEROLANDIA		28,5000	103.941,18	6,3716 %	0,04126 %
109 CAJAMANGA		38,4780	104.940,00	100,0000 %	0,05570 %
001 GOIAS		38,4780	104.940,00	100,0000 %	0,05570 %
MR - ANAPOLIS		6,0500	16.500,00	15,7233 %	0,00876 %
01496 CATURAI		4,9500	16.500,00	12,8645 %	0,00717 %
04539 NOVA VENEZA		1,1000	16.500,00	2,8588 %	0,00159 %
MR - ANICUNS		0,5940	1.620,00	1,5437 %	0,00086 %
03126 NAZARIO		0,5940	1.620,00	1,5437 %	0,00086 %
MR - GOIANIA		29,8100	81.300,00	77,4728 %	0,04316 %
03128 GOIANAPOLIS		0,2200	81.300,00	0,5718 %	0,00032 %
00001 GOIANIA		24,6840	81.300,00	64,1509 %	0,03573 %
05410 NEROPOLIS		4,1360	81.300,00	10,7490 %	0,00599 %
03688 SENADOR CANEDO		0,7700	81.300,00	2,0011 %	0,00111 %
MR - VALE DO RIO DOS BOIS		2,0240	5.520,00	5,2601 %	0,00293 %
03702 PALMEIRAS DE GOIAS		2,0240	5.520,00	5,2601 %	0,00293 %



CENTRAIS DE ABASTECIMENTO DE GOIAS

Pagina.: 38

Emitido: 09/09/2020

Hora....: 10:15:44

Procedencia de Produto(s)

TODOS PRODUTOS....

Periodo : 01/05/2020 Ate 31/05/2020

* MR - Micro regioao

Sub.Grupo		QUANTIDADE	VALOR	% PART	% PART
Produto	UF	TONELADA	EM R\$	POR PRODUTO	POR SUB.GRUPPO
Estado					
Micro Regiao					
04-FRUTAS NACIONAIS-FN		26.111,5110	61.908.212,11		37,80146 %
110 CAJU		18,1800	84.661,76	100,0000 %	0,02632 %
001 GOIAS		0,1800	838,24	0,9901 %	0,00026 %
MR - ANAPOLIS		0,1800	838,24	0,9901 %	0,00026 %
02437 ANAPOLIS		0,1800	838,24	0,9901 %	0,00026 %
003 SAO PAULO		18,0000	83.823,53	99,0099 %	0,02606 %
MR - SAO PAULO		18,0000	83.823,53	99,0099 %	0,02606 %
05050 SAO PAULO		18,0000	83.823,53	99,0099 %	0,02606 %
111 CAQUI CX C/12 KG		217,4400	217.440,00	100,0000 %	0,31479 %
022 SANTA CATARINA		98,4000	98.400,00	45,2539 %	0,14245 %
MR - CAMPOS DE LAGES		98,4000	98.400,00	45,2539 %	0,14245 %
05526 SAO JOAQUIM		98,4000	98.400,00	45,2539 %	0,14245 %
003 SAO PAULO		119,0400	119.040,00	54,7461 %	0,17233 %
MR - PIEDADE		5,0400	5.040,00	2,3179 %	0,00730 %
03634 SAO MIGUEL ARCANJO		5,0400	5.040,00	2,3179 %	0,00730 %
MR - SAO PAULO		114,0000	114.000,00	52,4283 %	0,16504 %
05050 SAO PAULO		114,0000	114.000,00	52,4283 %	0,16504 %
112 CAQUI CX C/9 KG		186,7950	769.155,89	100,0000 %	0,27042 %
001 GOIAS		2,8890	11.895,88	1,5466 %	0,00418 %
MR - GOIANIA		2,8890	11.895,88	1,5466 %	0,00418 %
00001 GOIANIA		2,8890	11.895,88	1,5466 %	0,00418 %
022 SANTA CATARINA		112,5000	463.235,30	60,2265 %	0,16287 %
MR - CAMPOS DE LAGES		112,5000	463.235,30	60,2265 %	0,16287 %
05526 SAO JOAQUIM		112,5000	463.235,30	60,2265 %	0,16287 %
003 SAO PAULO		71,4060	294.024,71	38,2269 %	0,10337 %
MR - BRAGANCA PAULISTA		3,5460	14.601,18	1,8983 %	0,00513 %
05354 ITATIBA		3,5460	14.601,18	1,8983 %	0,00513 %
MR - SAO PAULO		67,8600	279.423,53	36,3286 %	0,09824 %
05050 SAO PAULO		67,8600	279.423,53	36,3286 %	0,09824 %
114 CARAMBOLA (SP)		3,8000	73.764,71	100,0000 %	0,00550 %
003 SAO PAULO		3,8000	73.764,71	100,0000 %	0,00550 %
MR - SAO PAULO		3,8000	73.764,71	100,0000 %	0,00550 %
05050 SAO PAULO		3,8000	73.764,71	100,0000 %	0,00550 %
115 CASTANHA DO PARA		0,1080	1.620,00	100,0000 %	0,00016 %
001 GOIAS		0,1080	1.620,00	100,0000 %	0,00016 %
MR - GOIANIA		0,1080	1.620,00	100,0000 %	0,00016 %
00001 GOIANIA		0,1080	1.620,00	100,0000 %	0,00016 %
118 COCO SECO		3,2320	12.951,76	100,0000 %	0,00468 %
001 GOIAS		3,2320	12.951,76	100,0000 %	0,00468 %
MR - ANAPOLIS		0,0320	128,24	0,9901 %	0,00005 %
02437 ANAPOLIS		0,0320	128,24	0,9901 %	0,00005 %



CENTRAIS DE ABASTECIMENTO DE GOIAS

Pagina.: 39

Emitido: 09/09/2020

Hora....: 10:15:44

Procedencia de Produto(s)

TODOS PRODUTOS....

Periodo : 01/05/2020 Ate 31/05/2020

* MR - Micro regioao

Sub.Grupo	UF	QUANTIDADE	VALOR	% PART	% PART
Produto		TONELADA	EM R\$	POR PRODUTO	POR SUB.GRUPPO
Estado					
Micro Regiao					
04-FRUTAS NACIONAIS-FN		26.111,5110	61.908.212,11		37,80146 %
118 COCO SECO		3,2320	12.951,76	100,0000 %	0,00468 %
001 GOIAS		3,2320	12.951,76	100,0000 %	0,00468 %
MR - GOIANIA		3,2000	12.823,53	99,0099 %	0,00463 %
05410 NEROPOLIS		3,2000	12.823,53	99,0099 %	0,00463 %
119 COCO VERDE		36,7995	41.273,17	100,0000 %	0,05327 %
005 BAHIA		31,5000	35.329,41	85,5990 %	0,04560 %
MR - JUAZEIRO		18,0000	20.188,24	48,9137 %	0,02606 %
01745 JUAZEIRO		18,0000	20.188,24	48,9137 %	0,02606 %
MR - PAULO AFONSO		13,5000	15.141,18	36,6853 %	0,01954 %
03353 RODELAS		13,5000	15.141,18	36,6853 %	0,01954 %
001 GOIAS		5,2995	5.943,75	14,4010 %	0,00767 %
MR - ANAPOLIS		0,3720	417,22	1,0109 %	0,00054 %
04537 ITABERAI		0,0360	417,22	0,0978 %	0,00005 %
04538 ITAUCU		0,3360	417,22	0,9131 %	0,00049 %
MR - GOIANIA		4,9275	5.526,53	13,3901 %	0,00713 %
03128 GOIANAPOLIS		0,7500	5.526,53	2,0381 %	0,00109 %
00001 GOIANIA		1,1775	5.526,53	3,1998 %	0,00170 %
05410 NEROPOLIS		3,0000	5.526,53	8,1523 %	0,00434 %
122 FIGO MADURO (ROXO)		4,2500	112.500,00	100,0000 %	0,00615 %
003 SAO PAULO		4,2500	112.500,00	100,0000 %	0,00615 %
MR - SAO PAULO		4,2500	112.500,00	100,0000 %	0,00615 %
05050 SAO PAULO		4,2500	112.500,00	100,0000 %	0,00615 %
123 FIGO VERDE		45,0000	300.000,00	100,0000 %	0,06515 %
003 SAO PAULO		45,0000	300.000,00	100,0000 %	0,06515 %
MR - SAO PAULO		45,0000	300.000,00	100,0000 %	0,06515 %
05050 SAO PAULO		45,0000	300.000,00	100,0000 %	0,06515 %
124 FRANBOESA		1,5000	67.500,00	100,0000 %	0,00217 %
003 SAO PAULO		1,5000	67.500,00	100,0000 %	0,00217 %
MR - SAO PAULO		1,5000	67.500,00	100,0000 %	0,00217 %
05050 SAO PAULO		1,5000	67.500,00	100,0000 %	0,00217 %
97 GOIABA		72,7200	192.494,12	100,0000 %	0,10528 %
001 GOIAS		72,7200	192.494,12	100,0000 %	0,10528 %
MR - ANAPOLIS		20,0400	53.047,06	27,5578 %	0,02901 %
02438 CAMPO LIMPO DE GOIAS		1,5600	53.047,06	2,1452 %	0,00226 %
02882 JARAGUA		18,4800	53.047,06	25,4125 %	0,02675 %
MR - CERES		1,2000	3.176,47	1,6502 %	0,00174 %
05556 URUANA		1,2000	3.176,47	1,6502 %	0,00174 %
MR - ENTORNO DE BRASILIA		11,5800	30.652,94	15,9241 %	0,01676 %
05092 ABADIANIA		11,5800	30.652,94	15,9241 %	0,01676 %
MR - GOIANIA		30,4800	80.682,35	41,9142 %	0,04413 %
03128 GOIANAPOLIS		8,0400	80.682,35	11,0561 %	0,01164 %
00001 GOIANIA		10,0800	80.682,35	13,8614 %	0,01459 %
01355 HIDROLANDIA		0,9000	80.682,35	1,2376 %	0,00130 %



CENTRAIS DE ABASTECIMENTO DE GOIAS

Pagina.: 40

Emitido: 09/09/2020

Hora....: 10:15:44

Procedencia de Produto(s)

TODOS PRODUTOS....

Periodo : 01/05/2020 Ate 31/05/2020

* MR - Micro regioao

Sub.Grupo	UF	QUANTIDADE	VALOR	% PART	% PART
Produto		TONELADA	EM R\$	POR PRODUTO	POR SUB.GRUPAO
Estado					
Micro Regiao					
04-FRUTAS NACIONAIS-FN		26.111,5110	61.908.212,11		37,80146 %
97 GOIABA		72,7200	192.494,12	100,0000 %	0,10528 %
001 GOIAS		72,7200	192.494,12	100,0000 %	0,10528 %
MR - GOIANIA		30,4800	80.682,35	41,9142 %	0,04413 %
03682 LEOPOLDO DE BULHOES		6,0400	80.682,35	8,3058 %	0,00874 %
05410 NEROPOLIS		1,5000	80.682,35	2,0627 %	0,00217 %
02728 TEREZOPOLIS DE GOIAS		3,9200	80.682,35	5,3905 %	0,00567 %
MR - PIRES DO RIO		9,4200	24.935,29	12,9538 %	0,01364 %
04417 URUTAI		9,4200	24.935,29	12,9538 %	0,01364 %
125 GOIABA VACUO		40,0000	40.000,00	100,0000 %	0,05791 %
003 SAO PAULO		40,0000	40.000,00	100,0000 %	0,05791 %
MR - SAO PAULO		40,0000	40.000,00	100,0000 %	0,05791 %
05050 SAO PAULO		40,0000	40.000,00	100,0000 %	0,05791 %
291 GRAVIOLA		25,0000	246.323,53	100,0000 %	0,03619 %
003 SAO PAULO		25,0000	246.323,53	100,0000 %	0,03619 %
MR - SAO PAULO		25,0000	246.323,53	100,0000 %	0,03619 %
05050 SAO PAULO		25,0000	246.323,53	100,0000 %	0,03619 %
295 KIWI NACIONAL		72,5600	772.550,59	100,0000 %	0,10504 %
001 GOIAS		10,5600	112.432,94	14,5535 %	0,01529 %
MR - GOIANIA		10,5600	112.432,94	14,5535 %	0,01529 %
00001 GOIANIA		10,5600	112.432,94	14,5535 %	0,01529 %
003 SAO PAULO		62,0000	660.117,65	85,4465 %	0,08976 %
MR - SAO PAULO		62,0000	660.117,65	85,4465 %	0,08976 %
05050 SAO PAULO		62,0000	660.117,65	85,4465 %	0,08976 %
131 LARANJA KINKAM		6,5000	171.323,53	100,0000 %	0,00941 %
003 SAO PAULO		6,5000	171.323,53	100,0000 %	0,00941 %
MR - SAO PAULO		6,5000	171.323,53	100,0000 %	0,00941 %
05050 SAO PAULO		6,5000	171.323,53	100,0000 %	0,00941 %
132 LARANJA LIMA		3,7500	9.485,29	100,0000 %	0,00543 %
001 GOIAS		3,7500	9.485,29	100,0000 %	0,00543 %
MR - GOIANIA		3,7500	9.485,29	100,0000 %	0,00543 %
01355 HIDROLANDIA		3,7500	9.485,29	100,0000 %	0,00543 %
133 LARANJA PERA RIO		3.084,4800	4.989.599,99	100,0000 %	4,46538 %
001 GOIAS		1.996,1280	3.229.030,58	64,7152 %	2,88978 %
MR - ANAPOLIS		813,6000	1.316.117,64	26,3772 %	1,17784 %
02437 ANAPOLIS		282,6000	1.316.117,64	9,1620 %	0,40912 %
04537 ITABERAI		531,0000	1.316.117,64	17,2152 %	0,76873 %
MR - CERES		54,3240	87.877,06	1,7612 %	0,07864 %
01060 SANTA ISABEL		54,3240	87.877,06	1,7612 %	0,07864 %
MR - GOIANIA		847,1700	1.370.422,06	27,4656 %	1,22644 %
00001 GOIANIA		0,7020	1.370.422,06	0,0228 %	0,00102 %
01355 HIDROLANDIA		351,0000	1.370.422,06	11,3796 %	0,50814 %
02297 TRINDADE		495,4680	1.370.422,06	16,0633 %	0,71729 %

Procedencia de Produto(s)

TODOS PRODUTOS...

Período : 01/05/2020 Ate 31/05/2020

* MR - Micro regiao

Sub.Grupo		QUANTIDADE	VALOR	% PART	% PART
Produto	UF	TONELADA	EM R\$	POR PRODUTO	POR SUB.GRUPPO
Estado					
Micro Regiao					
04-FRUTAS NACIONAIS-FN		26.111,5110	61.908.212,11		37,80146 %
133 LARANJA PERA RIO		3.084,4800	4.989.599,99	100,0000 %	4,46538 %
001 GOIAS		1.996,1280	3.229.030,58	64,7152 %	2,88978 %
MR - MEIA PONTE		243,0000	393.088,23	7,8782 %	0,35179 %
01376 PIRACANJUBA		243,0000	393.088,23	7,8782 %	0,35179 %
MR - VALE DO RIO DOS BOIS		38,0340	61.525,59	1,2331 %	0,05506 %
02309 CAMPESTRE DE GOIAS		38,0340	61.525,59	1,2331 %	0,05506 %
002 MINAS GERAIS		230,0040	372.065,29	7,4568 %	0,33298 %
MR - ITUIUTABA		14,0040	22.653,53	0,4540 %	0,02027 %
03429 ITUIUTABA		14,0040	22.653,53	0,4540 %	0,02027 %
MR - UBERLANDIA		216,0000	349.411,76	7,0028 %	0,31270 %
00418 PRATA		216,0000	349.411,76	7,0028 %	0,31270 %
003 SAO PAULO		858,3480	1.388.504,11	27,8280 %	1,24262 %
MR - JABOTICABAL		252,0000	407.647,06	8,1699 %	0,36482 %
01274 BEBEDOURO		252,0000	407.647,06	8,1699 %	0,36482 %
MR - JALES		372,3480	602.327,65	12,0717 %	0,53905 %
05284 JALES		30,0240	602.327,65	0,9734 %	0,04347 %
05288 URANIA		342,3240	602.327,65	11,0983 %	0,49558 %
MR - NOVO HORIZONTE		9,0000	14.558,82	0,2918 %	0,01303 %
01270 URUPES		9,0000	14.558,82	0,2918 %	0,01303 %
MR - SAO JOSE DO RIO PRETO		225,0000	363.970,59	7,2946 %	0,32573 %
03975 MIRASSOLANDIA		225,0000	363.970,59	7,2946 %	0,32573 %
135 LIMAO CHINA		20,9200	47.992,94	100,0000 %	0,03029 %
001 GOIAS		20,9200	47.992,94	100,0000 %	0,03029 %
MR - ANAPOLIS		7,2200	16.563,53	34,5124 %	0,01045 %
02437 ANAPOLIS		0,1200	16.563,53	0,5736 %	0,00017 %
02438 CAMPO LIMPO DE GOIAS		0,6800	16.563,53	3,2505 %	0,00098 %
01496 CATURAI		0,4400	16.563,53	2,1033 %	0,00064 %
04538 ITAUCU		2,1000	16.563,53	10,0382 %	0,00304 %
02883 OURO VERDE DE GOIAS		1,8000	16.563,53	8,6042 %	0,00261 %
04302 PETROLINA DE GOIAS		0,1200	16.563,53	0,5736 %	0,00017 %
04303 TAQUARAL DE GOIAS		1,9600	16.563,53	9,3690 %	0,00284 %
MR - GOIANIA		13,7000	31.429,41	65,4876 %	0,01983 %
05559 ABADIA DE GOIAS		7,0000	31.429,41	33,4608 %	0,01013 %
03127 BONFINOPOLIS		0,0400	31.429,41	0,1912 %	0,00006 %
00001 GOIANIA		5,2000	31.429,41	24,8566 %	0,00753 %
05410 NEROPOLIS		0,0600	31.429,41	0,2868 %	0,00009 %
05089 SANTO ANTONIO DE GOIAS		0,4000	31.429,41	1,9120 %	0,00058 %
03688 SENADOR CANEDO		0,4400	31.429,41	2,1033 %	0,00064 %
02297 TRINDADE		0,5600	31.429,41	2,6769 %	0,00081 %
136 LIMAO GALEGO		0,1600	790,59	100,0000 %	0,00023 %
001 GOIAS		0,1600	790,59	100,0000 %	0,00023 %
MR - GOIANIA		0,1600	790,59	100,0000 %	0,00023 %
05559 ABADIA DE GOIAS		0,1600	790,59	100,0000 %	0,00023 %
357 LIMAO NACIONAL SICILIANO		105,0000	677.352,94	100,0000 %	0,15201 %
003 SAO PAULO		105,0000	677.352,94	100,0000 %	0,15201 %
MR - JALES		12,0000	77.411,76	11,4286 %	0,01737 %



CENTRAIS DE ABASTECIMENTO DE GOIAS

Pagina.: 42

Emitido: 09/09/2020

Hora....: 10:15:44

Procedencia de Produto(s)

TODOS PRODUTOS....

Periodo : 01/05/2020 Ate 31/05/2020

* MR - Micro regioao

Sub.Grupo	UF	QUANTIDADE	VALOR	% PART	% PART
Produto		TONELADA	EM R\$	POR PRODUTO	POR SUB.GRUPPO
Estado					
Micro Regiao					
04-FRUTAS NACIONAIS-FN		26.111,5110	61.908.212,11		37,80146 %
357 LIMAO NACIONAL SICILIANO		105,0000	677.352,94	100,0000 %	0,15201 %
003 SAO PAULO		105,0000	677.352,94	100,0000 %	0,15201 %
MR - JALES		12,0000	77.411,76	11,4286 %	0,01737 %
05288 URANIA		12,0000	77.411,76	11,4286 %	0,01737 %
MR - SAO JOSE DO RIO PRETO		93,0000	599.941,18	88,5714 %	0,13464 %
03975 MIRASSOLANDIA		93,0000	599.941,18	88,5714 %	0,13464 %
275 LIMAO TAHITI (SP)		364,2000	894.432,35	100,0000 %	0,52725 %
003 SAO PAULO		364,2000	894.432,35	100,0000 %	0,52725 %
MR - JALES		108,0000	265.235,29	29,6540 %	0,15635 %
01243 RUBINEIA		24,0000	265.235,29	6,5898 %	0,03474 %
05288 URANIA		84,0000	265.235,29	23,0643 %	0,12161 %
MR - NOVO HORIZONTE		54,2000	133.108,82	14,8819 %	0,07846 %
01270 URUPES		54,2000	133.108,82	14,8819 %	0,07846 %
MR - SAO JOSE DO RIO PRETO		202,0000	496.088,23	55,4640 %	0,29243 %
03975 MIRASSOLANDIA		130,0000	496.088,23	35,6947 %	0,18820 %
04966 UCHOA		72,0000	496.088,23	19,7694 %	0,10423 %
137 LIMAO TAITI - GO		1.522,7400	3.179.839,42	100,0000 %	2,20446 %
001 GOIAS		1.506,7400	3.146.427,66	98,9493 %	2,18130 %
MR - ANAPOLIS		399,4400	834.124,71	26,2317 %	0,57827 %
02437 ANAPOLIS		150,2000	834.124,71	9,8638 %	0,21744 %
04300 INHUMAS		240,0600	834.124,71	15,7650 %	0,34753 %
04538 ITAUCU		5,3400	834.124,71	0,3507 %	0,00773 %
04539 NOVA VENEZA		0,4000	834.124,71	0,0263 %	0,00058 %
02883 OURO VERDE DE GOIAS		0,0200	834.124,71	0,0013 %	0,00003 %
04303 TAQUARAL DE GOIAS		3,4200	834.124,71	0,2246 %	0,00495 %
MR - GOIANIA		1.027,3000	2.145.244,12	67,4639 %	1,48722 %
05559 ABADIA DE GOIAS		515,6800	2.145.244,12	33,8653 %	0,74655 %
03128 GOIANAPOLIS		42,2600	2.145.244,12	2,7753 %	0,06118 %
00001 GOIANIA		9,3400	2.145.244,12	0,6134 %	0,01352 %
01355 HIDROLANDIA		240,0000	2.145.244,12	15,7611 %	0,34745 %
03682 LEOPOLDO DE BULHOES		28,0400	2.145.244,12	1,8414 %	0,04059 %
05410 NEROPOLIS		138,0000	2.145.244,12	9,0626 %	0,19978 %
03688 SENADOR CANEDO		0,8800	2.145.244,12	0,0578 %	0,00127 %
02297 TRINDADE		53,1000	2.145.244,12	3,4871 %	0,07687 %
MR - MEIA PONTE		80,0000	167.058,82	5,2537 %	0,11582 %
01376 PIRACANJUBA		80,0000	167.058,82	5,2537 %	0,11582 %
002 MINAS GERAIS		16,0000	33.411,76	1,0507 %	0,02316 %
MR - UBERLANDIA		16,0000	33.411,76	1,0507 %	0,02316 %
00418 PRATA		16,0000	33.411,76	1,0507 %	0,02316 %
142 MACA NACIONAL FUGI (CART) T150		882,7020	3.836.580,58	100,0000 %	1,27788 %
001 GOIAS		130,3020	566.345,29	14,7617 %	0,18864 %
MR - GOIANIA		130,3020	566.345,29	14,7617 %	0,18864 %
00001 GOIANIA		130,3020	566.345,29	14,7617 %	0,18864 %
002 MINAS GERAIS		0,9000	3.911,76	0,1020 %	0,00130 %
MR - POUSO ALEGRE		0,9000	3.911,76	0,1020 %	0,00130 %
00742 POUSO ALEGRE		0,9000	3.911,76	0,1020 %	0,00130 %



CENTRAIS DE ABASTECIMENTO DE GOIAS

Pagina.: 43

Emitido: 09/09/2020

Hora....: 10:15:44

Procedencia de Produto(s)

TODOS PRODUTOS....

Periodo : 01/05/2020 Ate 31/05/2020

* MR - Micro regioao

Sub.Grupo	UF	QUANTIDADE	VALOR	% PART	% PART
Produto		TONELADA	EM R\$	POR PRODUTO	POR SUB.GRUPPO
Estado					
Micro Regiao					
04-FRUTAS NACIONAIS-FN		26.111,5110	61.908.212,11		37,80146 %
142 MACA NACIONAL FUGI (CART) T150		882,7020	3.836.580,58	100,0000 %	1,27788 %
023 PARANA		3,2400	14.082,35	0,3671 %	0,00469 %
MR - PARANAGUA		3,2400	14.082,35	0,3671 %	0,00469 %
05479 PARANAGUA		3,2400	14.082,35	0,3671 %	0,00469 %
007 RIO GRANDE DO SUL		2,8800	12.517,65	0,3263 %	0,00417 %
MR - VACARIA		2,8800	12.517,65	0,3263 %	0,00417 %
03783 VACARIA		2,8800	12.517,65	0,3263 %	0,00417 %
022 SANTA CATARINA		745,3800	3.239.723,52	84,4430 %	1,07908 %
MR - CAMPOS DE LAGES		385,3800	1.675.017,64	43,6591 %	0,55791 %
04265 BOM JARDIM DA SERRA		28,9800	1.675.017,64	3,2831 %	0,04195 %
05526 SAO JOAQUIM		356,4000	1.675.017,64	40,3760 %	0,51596 %
MR - JOACABA		360,0000	1.564.705,88	40,7839 %	0,52117 %
01015 FRAIBURGO		360,0000	1.564.705,88	40,7839 %	0,52117 %
143 MACA NACIONAL FUGI (SOLTA)		839,0600	2.295.075,87	100,0000 %	1,21470 %
001 GOIAS		105,7000	289.120,59	12,5974 %	0,15302 %
MR - GOIANIA		105,7000	289.120,59	12,5974 %	0,15302 %
00001 GOIANIA		105,7000	289.120,59	12,5974 %	0,15302 %
023 PARANA		1,3800	3.774,71	0,1645 %	0,00200 %
MR - PARANAVAI		1,3800	3.774,71	0,1645 %	0,00200 %
05055 PARANACITY		1,3800	3.774,71	0,1645 %	0,00200 %
022 SANTA CATARINA		731,9800	2.002.180,58	87,2381 %	1,05968 %
MR - CAMPOS DE LAGES		427,9800	1.170.651,17	51,0071 %	0,61958 %
04265 BOM JARDIM DA SERRA		17,9800	1.170.651,17	2,1429 %	0,02603 %
05526 SAO JOAQUIM		410,0000	1.170.651,17	48,8642 %	0,59355 %
MR - JOACABA		304,0000	831.529,41	36,2310 %	0,44010 %
01015 FRAIBURGO		304,0000	831.529,41	36,2310 %	0,44010 %
139 MACA NACIONAL GALA (SOLTA)		1.342,1200	3.651.355,90	100,0000 %	1,94298 %
001 GOIAS		558,5400	1.519.557,36	41,6162 %	0,80859 %
MR - GOIANIA		558,5400	1.519.557,36	41,6162 %	0,80859 %
00001 GOIANIA		558,5400	1.519.557,36	41,6162 %	0,80859 %
002 MINAS GERAIS		0,0200	54,41	0,0015 %	0,00003 %
MR - POUSO ALEGRE		0,0200	54,41	0,0015 %	0,00003 %
00742 POUSO ALEGRE		0,0200	54,41	0,0015 %	0,00003 %
007 RIO GRANDE DO SUL		1,5600	4.244,12	0,1162 %	0,00226 %
MR - VACARIA		1,5600	4.244,12	0,1162 %	0,00226 %
03783 VACARIA		1,5600	4.244,12	0,1162 %	0,00226 %
022 SANTA CATARINA		782,0000	2.127.500,01	58,2660 %	1,13210 %
MR - CAMPOS DE LAGES		508,0000	1.382.058,83	37,8506 %	0,73543 %
05526 SAO JOAQUIM		508,0000	1.382.058,83	37,8506 %	0,73543 %
MR - JOACABA		274,0000	745.441,18	20,4155 %	0,39667 %
01015 FRAIBURGO		274,0000	745.441,18	20,4155 %	0,39667 %
138 MACA NAICONAL GALA (CART.) T150		576,0000	2.160.000,00	100,0000 %	0,83387 %

Procedencia de Produto(s)

TODOS PRODUTOS...

Período : 01/05/2020 Ate 31/05/2020

* MR - Micro regioao

Sub.Grupo		QUANTIDADE	VALOR	% PART	% PART
Produto	UF	TONELADA	EM R\$	POR PRODUTO	POR SUB.GRUPPO
Estado					
Micro Regiao					
04-FRUTAS NACIONAIS-FN		26.111,5110	61.908.212,11		37,80146 %
138 MACA NAICONAL GALA (CART.) T150		576,0000	2.160.000,00	100,0000 %	0,83387 %
022 SANTA CATARINA		576,0000	2.160.000,00	100,0000 %	0,83387 %
MR - CAMPOS DE LAGES		380,0000	1.425.000,00	65,9722 %	0,55012 %
05526 SAO JOAQUIM		380,0000	1.425.000,00	65,9722 %	0,55012 %
MR - JOACABA		196,0000	735.000,00	34,0278 %	0,28375 %
01015 FRAIBURGO		196,0000	735.000,00	34,0278 %	0,28375 %
146 MAMAQ FORMOSA		1.933,3000	2.331.332,35	100,0000 %	2,79883 %
005 BAHIA		1.793,2000	2.162.388,23	92,7533 %	2,59600 %
MR - BARREIRAS		10,0000	12.058,82	0,5173 %	0,01448 %
04818 LUIS EDUARDO MAGALHAES		10,0000	12.058,82	0,5173 %	0,01448 %
MR - BOM JESUS DA LAPA		231,0000	278.558,82	11,9485 %	0,33442 %
01747 CARINHANHA		231,0000	278.558,82	11,9485 %	0,33442 %
MR - ILHEUS-ITABUNA		270,0000	325.588,23	13,9658 %	0,39088 %
00646 GANDU		270,0000	325.588,23	13,9658 %	0,39088 %
MR - JACOBINA		170,4000	205.482,35	8,8139 %	0,24669 %
01989 JACOBINA		170,4000	205.482,35	8,8139 %	0,24669 %
MR - LIVRAMENTO DO BRUMADO		104,0000	125.411,76	5,3794 %	0,15056 %
00401 DOM BASILIO		104,0000	125.411,76	5,3794 %	0,15056 %
MR - PORTO SEGURO		730,0000	880.294,12	37,7593 %	1,05682 %
00387 MUCURI		148,0000	880.294,12	7,6553 %	0,21426 %
02020 PORTO SEGURO		148,0000	880.294,12	7,6553 %	0,21426 %
00389 TEIXEIRA DE FREITAS		434,0000	880.294,12	22,4487 %	0,62830 %
MR - SANTA MARIA DA VITORIA		277,8000	334.994,12	14,3692 %	0,40217 %
02503 CORIBE		12,0000	334.994,12	0,6207 %	0,01737 %
05108 CORRENTINA		15,8000	334.994,12	0,8173 %	0,02287 %
00611 SAO FELIX DO CORIBE		250,0000	334.994,12	12,9313 %	0,36192 %
001 GOIAS		134,1000	161.708,82	6,9363 %	0,19414 %
MR - CERES		8,4000	10.129,41	0,4345 %	0,01216 %
05544 ITAPURANGA		8,4000	10.129,41	0,4345 %	0,01216 %
MR - GOIANIA		120,8200	145.694,71	6,2494 %	0,17491 %
04308 BELA VISTA DE GOIAS		1,2400	145.694,71	0,0641 %	0,00180 %
00001 GOIANIA		1,2000	145.694,71	0,0621 %	0,00174 %
01355 HIDROLANDIA		11,5200	145.694,71	0,5959 %	0,01668 %
03682 LEOPOLDO DE BULHOES		0,0600	145.694,71	0,0031 %	0,00009 %
05410 NEROPOLIS		3,2000	145.694,71	0,1655 %	0,00463 %
02297 TRINDADE		103,6000	145.694,71	5,3587 %	0,14998 %
MR - MEIA PONTE		4,8800	5.884,71	0,2524 %	0,00706 %
01376 PIRACANJUBA		4,8800	5.884,71	0,2524 %	0,00706 %
003 SAO PAULO		6,0000	7.235,29	0,3104 %	0,00869 %
MR - CAPAO BONITO		6,0000	7.235,29	0,3104 %	0,00869 %
01295 GUAPIARA		6,0000	7.235,29	0,3104 %	0,00869 %
147 MAMAQ HAVAI (GO)		835,1840	835.184,00	100,0000 %	1,20909 %
005 BAHIA		705,6000	705.600,00	84,4844 %	1,02149 %
MR - JACOBINA		108,0000	108.000,00	12,9313 %	0,15635 %
01989 JACOBINA		108,0000	108.000,00	12,9313 %	0,15635 %



CENTRAIS DE ABASTECIMENTO DE GOIAS

Pagina.: 45

Emitido: 09/09/2020

Hora....: 10:15:44

Procedencia de Produto(s)

TODOS PRODUTOS....

Periodo : 01/05/2020 Ate 31/05/2020

* MR - Micro regioao

Sub.Grupo	UF	QUANTIDADE	VALOR	% PART	% PART
Produto		TONELADA	EM R\$	POR PRODUTO	POR SUB.GRUPPO
Estado					
Micro Regiao					
04-FRUTAS NACIONAIS-FN		26.111,5110	61.908.212,11		37,80146 %
147 MAMAO HAVAI (GO)		835,1840	835.184,00	100,0000 %	1,20909 %
005 BAHIA		705,6000	705.600,00	84,4844 %	1,02149 %
MR - LIVRAMENTO DO BRUMADO		108,0000	108.000,00	12,9313 %	0,15635 %
00401 DOM BASILIO		108,0000	108.000,00	12,9313 %	0,15635 %
MR - PORTO SEGURO		376,0000	376.000,00	45,0200 %	0,54433 %
00387 MUCURI		108,0000	376.000,00	12,9313 %	0,15635 %
02020 PORTO SEGURO		148,0000	376.000,00	17,7206 %	0,21426 %
00389 TEIXEIRA DE FREITAS		120,0000	376.000,00	14,3681 %	0,17372 %
MR - SANTA MARIA DA VITORIA		113,6000	113.600,00	13,6018 %	0,16446 %
00611 SAO FELIX DO CORIBE		113,6000	113.600,00	13,6018 %	0,16446 %
001 GOIAS		129,5840	129.584,00	15,5156 %	0,18760 %
MR - ANAPOLIS		20,0000	20.000,00	2,3947 %	0,02895 %
02882 JARAGUA		20,0000	20.000,00	2,3947 %	0,02895 %
MR - ENTORNO DE BRASILIA		7,0240	7.024,00	0,8410 %	0,01017 %
05094 CORUMBA DE GOIAS		7,0240	7.024,00	0,8410 %	0,01017 %
MR - GOIANIA		68,6400	68.640,00	8,2185 %	0,09937 %
04308 BELA VISTA DE GOIAS		1,4400	68.640,00	0,1724 %	0,00208 %
02297 TRINDADE		67,2000	68.640,00	8,0461 %	0,09728 %
MR - SAO MIGUEL DO ARAGUAIA		0,3200	320,00	0,0383 %	0,00046 %
01043 MUNDO NOVO		0,3200	320,00	0,0383 %	0,00046 %
MR - VALE DO RIO DOS BOIS		33,6000	33.600,00	4,0231 %	0,04864 %
03701 INDIARA		33,6000	33.600,00	4,0231 %	0,04864 %
151 MANGA BOURBOM		0,7500	750,00	100,0000 %	0,00109 %
001 GOIAS		0,7500	750,00	100,0000 %	0,00109 %
MR - GOIANIA		0,7500	750,00	100,0000 %	0,00109 %
05089 SANTO ANTONIO DE GOIAS		0,7500	750,00	100,0000 %	0,00109 %
156 MANGA HADEM (SP)		29,4000	29.400,00	100,0000 %	0,04256 %
003 SAO PAULO		29,4000	29.400,00	100,0000 %	0,04256 %
MR - SAO PAULO		29,4000	29.400,00	100,0000 %	0,04256 %
05050 SAO PAULO		29,4000	29.400,00	100,0000 %	0,04256 %
314 MANGA PALMER		253,0000	811.088,23	100,0000 %	0,36627 %
005 BAHIA		89,0000	285.323,53	35,1779 %	0,12884 %
MR - BARREIRAS		2,0000	6.411,76	0,7905 %	0,00290 %
04818 LUIS EDUARDO MAGALHAES		2,0000	6.411,76	0,7905 %	0,00290 %
MR - BOM JESUS DA LAPA		9,0000	28.852,94	3,5573 %	0,01303 %
01747 CARINHANHA		9,0000	28.852,94	3,5573 %	0,01303 %
MR - LIVRAMENTO DO BRUMADO		78,0000	250.058,82	30,8300 %	0,11292 %
05161 LIVRAMENTO DE NOSSA SENHORA		78,0000	250.058,82	30,8300 %	0,11292 %
001 GOIAS		2,0000	6.411,76	0,7905 %	0,00290 %
MR - GOIANIA		2,0000	6.411,76	0,7905 %	0,00290 %
00001 GOIANIA		2,0000	6.411,76	0,7905 %	0,00290 %
026 PERNAMBUCO		14,0000	44.882,35	5,5336 %	0,02027 %



CENTRAIS DE ABASTECIMENTO DE GOIAS

Pagina.: 46

Emitido: 09/09/2020

Hora....: 10:15:44

Procedencia de Produto(s)

TODOS PRODUTOS....

Periodo : 01/05/2020 Ate 31/05/2020

* MR - Micro regioao

Sub.Grupo		QUANTIDADE	VALOR	% PART	% PART
Produto	UF	TONELADA	EM R\$	POR PRODUTO	POR SUB.GRUPPO
Estado					
Micro Regiao					
04-FRUTAS NACIONAIS-FN		26.111,5110	61.908.212,11		37,80146 %
314 MANGA PALMER		253,0000	811.088,23	100,0000 %	0,36627 %
026 PERNAMBUCO		14,0000	44.882,35	5,5336 %	0,02027 %
MR - RECIFE		14,0000	44.882,35	5,5336 %	0,02027 %
00582 JABOATAO DOS GUARARAPES		14,0000	44.882,35	5,5336 %	0,02027 %
003 SAO PAULO		148,0000	474.470,59	58,4980 %	0,21426 %
MR - SAO JOSE DO RIO PRETO		148,0000	474.470,59	58,4980 %	0,21426 %
00070 CEDRAL		148,0000	474.470,59	58,4980 %	0,21426 %
159 MANGA TOMMYS (GO)		236,3500	725.733,53	100,0000 %	0,34216 %
001 GOIAS		6,3500	19.498,24	2,6867 %	0,00919 %
MR - GOIANIA		6,3500	19.498,24	2,6867 %	0,00919 %
00001 GOIANIA		6,3500	19.498,24	2,6867 %	0,00919 %
026 PERNAMBUCO		17,5000	53.735,29	7,4043 %	0,02533 %
MR - RECIFE		17,5000	53.735,29	7,4043 %	0,02533 %
00582 JABOATAO DOS GUARARAPES		17,5000	53.735,29	7,4043 %	0,02533 %
003 SAO PAULO		212,5000	652.500,00	89,9090 %	0,30763 %
MR - SAO JOSE DO RIO PRETO		212,5000	652.500,00	89,9090 %	0,30763 %
00070 CEDRAL		212,5000	652.500,00	89,9090 %	0,30763 %
160 MANGA TOMYS (SP)		45,5000	45.500,00	100,0000 %	0,06587 %
003 SAO PAULO		45,5000	45.500,00	100,0000 %	0,06587 %
MR - SAO PAULO		45,5000	45.500,00	100,0000 %	0,06587 %
05050 SAO PAULO		45,5000	45.500,00	100,0000 %	0,06587 %
161 MARACUJA AZEDO		392,6640	1.231.887,07	100,0000 %	0,56846 %
005 BAHIA		149,1240	467.840,00	37,9775 %	0,21589 %
MR - LIVRAMENTO DO BRUMADO		149,1240	467.840,00	37,9775 %	0,21589 %
05161 LIVRAMENTO DE NOSSA SENHORA		149,1240	467.840,00	37,9775 %	0,21589 %
001 GOIAS		243,5400	764.047,06	62,0225 %	0,35257 %
MR - ANAPOLIS		32,9640	103.416,47	8,3950 %	0,04772 %
02437 ANAPOLIS		0,8400	103.416,47	0,2139 %	0,00122 %
01495 ARACU		1,3200	103.416,47	0,3362 %	0,00191 %
04299 DAMOLANDIA		4,8240	103.416,47	1,2285 %	0,00698 %
04300 INHUMAS		0,1920	103.416,47	0,0489 %	0,00028 %
04537 ITABERAI		7,1760	103.416,47	1,8275 %	0,01039 %
04301 ITAGUARU		0,9720	103.416,47	0,2475 %	0,00141 %
04538 ITAUCU		3,6000	103.416,47	0,9168 %	0,00521 %
04539 NOVA VENEZA		0,3600	103.416,47	0,0917 %	0,00052 %
02883 OURO VERDE DE GOIAS		13,0800	103.416,47	3,3311 %	0,01894 %
04303 TAQUARAL DE GOIAS		0,6000	103.416,47	0,1528 %	0,00087 %
MR - ANICUNS		37,8240	118.663,53	9,6327 %	0,05476 %
04305 ANICUNS		1,9800	118.663,53	0,5042 %	0,00287 %
01072 TURVANIA		35,8440	118.663,53	9,1284 %	0,05189 %
MR - CERES		139,9560	439.077,65	35,6427 %	0,20261 %
01058 CARMO DO RIO VERDE		23,8560	439.077,65	6,0754 %	0,03454 %
05544 ITAPURANGA		55,1400	439.077,65	14,0425 %	0,07983 %
02874 RIALMA		12,9600	439.077,65	3,3005 %	0,01876 %
05556 URUANA		48,0000	439.077,65	12,2242 %	0,06949 %



CENTRAIS DE ABASTECIMENTO DE GOIAS

Pagina.: 47

Emitido: 09/09/2020

Hora....: 10:15:44

Procedencia de Produto(s)

TODOS PRODUTOS....

Periodo : 01/05/2020 Ate 31/05/2020

* MR - Micro regioao

Sub.Grupo	UF	QUANTIDADE	VALOR	% PART	% PART
Produto		TONELADA	EM R\$	POR PRODUTO	POR SUB.GRUPPO
Estado					
Micro Regiao					
04-FRUTAS NACIONAIS-FN		26.111,5110	61.908.212,11		37,80146 %
161 MARACUJA AZEDO		392,6640	1.231.887,07	100,0000 %	0,56846 %
001 GOIAS		243,5400	764.047,06	62,0225 %	0,35257 %
MR - GOIANIA		14,2920	44.837,65	3,6398 %	0,02069 %
04308 BELA VISTA DE GOIAS		0,3840	44.837,65	0,0978 %	0,00056 %
03128 GOIANAPOLIS		5,6880	44.837,65	1,4486 %	0,00823 %
00001 GOIANIA		0,0120	44.837,65	0,0031 %	0,00002 %
03682 LEOPOLDO DE BULHOES		4,6920	44.837,65	1,1949 %	0,00679 %
05410 NEROPOLIS		1,0440	44.837,65	0,2659 %	0,00151 %
05089 SANTO ANTONIO DE GOIAS		2,1720	44.837,65	0,5531 %	0,00314 %
02728 TEREZOPOLIS DE GOIAS		0,3000	44.837,65	0,0764 %	0,00043 %
MR - MEIA PONTE		4,5600	14.305,88	1,1613 %	0,00660 %
02312 MAIRIPOTABA		3,0120	14.305,88	0,7671 %	0,00436 %
01376 PIRACANJUBA		1,5480	14.305,88	0,3942 %	0,00224 %
MR - PIRES DO RIO		10,8000	33.882,35	2,7504 %	0,01564 %
03703 ORIZONA		10,8000	33.882,35	2,7504 %	0,01564 %
MR - VALE DO RIO DOS BOIS		3,1440	9.863,53	0,8007 %	0,00455 %
04412 EDEIA		1,9200	9.863,53	0,4890 %	0,00278 %
03702 PALMEIRAS DE GOIAS		1,2240	9.863,53	0,3117 %	0,00177 %
9 MARACUJA DOCE		20,8040	399.253,24	100,0000 %	0,03012 %
001 GOIAS		0,0040	76,76	0,0192 %	0,00001 %
MR - GOIANIA		0,0040	76,76	0,0192 %	0,00001 %
02728 TEREZOPOLIS DE GOIAS		0,0040	76,76	0,0192 %	0,00001 %
003 SAO PAULO		20,8000	399.176,47	99,9808 %	0,03011 %
MR - SAO PAULO		20,8000	399.176,47	99,9808 %	0,03011 %
05050 SAO PAULO		20,8000	399.176,47	99,9808 %	0,03011 %
163 MELANCIA		2.590,3920	3.032.281,79	100,0000 %	3,75009 %
001 GOIAS		2.399,8380	2.809.221,56	92,6438 %	3,47423 %
MR - ANAPOLIS		248,9300	291.394,47	9,6097 %	0,36037 %
02437 ANAPOLIS		0,5000	291.394,47	0,0193 %	0,00072 %
04537 ITABERAI		1,2800	291.394,47	0,0494 %	0,00185 %
02439 ITAGUARI		55,6500	291.394,47	2,1483 %	0,08056 %
02882 JARAGUA		191,5000	291.394,47	7,3927 %	0,27723 %
MR - ANICUNS		279,2000	326.828,17	10,7783 %	0,40420 %
01502 SANTA BARBARA DE GOIAS		225,2000	326.828,17	8,6937 %	0,32602 %
04307 SAO LUIS DE MONTES BELOS		54,0000	326.828,17	2,0846 %	0,07818 %
MR - CERES		1.333,9010	1.561.448,50	51,4942 %	1,93108 %
03115 GOIANESIA		28,0000	1.561.448,50	1,0809 %	0,04054 %
01485 IPIRANGA DE GOIAS		45,0000	1.561.448,50	1,7372 %	0,06515 %
03117 ITAPACI		21,3000	1.561.448,50	0,8223 %	0,03084 %
05544 ITAPURANGA		147,0000	1.561.448,50	5,6748 %	0,21281 %
05545 NOVA GLORIA		75,0000	1.561.448,50	2,8953 %	0,10858 %
04290 RIANAPOLIS		211,7500	1.561.448,50	8,1744 %	0,30655 %
05556 URUANA		805,8510	1.561.448,50	31,1092 %	1,16663 %
MR - GOIANIA		236,7070	277.086,37	9,1379 %	0,34268 %
00001 GOIANIA		162,4370	277.086,37	6,2707 %	0,23516 %
01355 HIDROLANDIA		74,2700	277.086,37	2,8671 %	0,10752 %
MR - MEIA PONTE		160,0000	187.294,08	6,1767 %	0,23163 %
04147 MORRINHOS		75,0000	187.294,08	2,8953 %	0,10858 %
00942 PONTALINA		85,0000	187.294,08	3,2814 %	0,12305 %



CENTRAIS DE ABASTECIMENTO DE GOIAS

Pagina.: 48

Emitido: 09/09/2020

Hora....: 10:15:44

Procedencia de Produto(s)

TODOS PRODUTOS....

Periodo : 01/05/2020 Ate 31/05/2020

* MR - Micro regioao

Sub.Grupo	UF	QUANTIDADE	VALOR	% PART	% PART
Produto		TONELADA	EM R\$	POR PRODUTO	POR SUB.GRUPPO
Estado					
Micro Regiao					
04-FRUTAS NACIONAIS-FN		26.111,5110	61.908.212,11		37,80146 %
163 MELANCIA		2.590,3920	3.032.281,79	100,0000 %	3,75009 %
001 GOIAS		2.399,8380	2.809.221,56	92,6438 %	3,47423 %
MR - PIRES DO RIO		15,0000	17.558,82	0,5791 %	0,02172 %
04417 URUTAI		15,0000	17.558,82	0,5791 %	0,02172 %
MR - SAO MIGUEL DO ARAGUAIA		46,9000	54.900,58	1,8105 %	0,06790 %
01044 NOVA CRIXAS		46,9000	54.900,58	1,8105 %	0,06790 %
MR - SUDOESTE DE GOIAS		20,2000	23.645,88	0,7798 %	0,02924 %
02307 RIO VERDE		18,9800	23.645,88	0,7327 %	0,02748 %
05423 SANTA HELENA DE GOIAS		1,2200	23.645,88	0,0471 %	0,00177 %
MR - VAO DO PARANA		59,0000	69.064,69	2,2776 %	0,08541 %
02729 FLORES DE GOIAS		59,0000	69.064,69	2,2776 %	0,08541 %
003 SAO PAULO		30,3540	35.532,03	1,1718 %	0,04394 %
MR - FERNANDOPOLIS		16,3540	19.143,80	0,6313 %	0,02368 %
05291 MIRA ESTRELA		16,3540	19.143,80	0,6313 %	0,02368 %
MR - PRESIDENTE PRUDENTE		14,0000	16.388,23	0,5405 %	0,02027 %
00817 REGENTE FEIJO		14,0000	16.388,23	0,5405 %	0,02027 %
008 TOCANTINS		160,2000	187.528,20	6,1844 %	0,23192 %
MR - MIRACEMA DO TOCANTINS		75,0000	87.794,10	2,8953 %	0,10858 %
01592 MIRANORTE		75,0000	87.794,10	2,8953 %	0,10858 %
MR - RIO FORMOSO		85,2000	99.734,10	3,2891 %	0,12334 %
01110 LAGOA DA CONFUSAO		85,2000	99.734,10	3,2891 %	0,12334 %
372 MELANCIA BABY		45,0000	225.000,00	100,0000 %	0,06515 %
003 SAO PAULO		45,0000	225.000,00	100,0000 %	0,06515 %
MR - SAO PAULO		45,0000	225.000,00	100,0000 %	0,06515 %
05050 SAO PAULO		45,0000	225.000,00	100,0000 %	0,06515 %
352 MELAO AMARELO COMUM		433,4680	1.470.695,00	100,0000 %	0,62753 %
001 GOIAS		69,2020	234.792,50	15,9647 %	0,10018 %
MR - GOIANIA		69,2020	234.792,50	15,9647 %	0,10018 %
00001 GOIANIA		69,2020	234.792,50	15,9647 %	0,10018 %
002 MINAS GERAIS		0,2660	902,50	0,0614 %	0,00039 %
MR - POUSO ALEGRE		0,2660	902,50	0,0614 %	0,00039 %
00742 POUSO ALEGRE		0,2660	902,50	0,0614 %	0,00039 %
026 PERNAMBUCO		67,2000	228.000,00	15,5029 %	0,09728 %
MR - PETROLINA		67,2000	228.000,00	15,5029 %	0,09728 %
03328 PETROLINA		67,2000	228.000,00	15,5029 %	0,09728 %
011 RIO GRANDE DO NORTE		296,8000	1.007.000,00	68,4710 %	0,42968 %
MR - MOSSORO		296,8000	1.007.000,00	68,4710 %	0,42968 %
03018 MOSSORO		296,8000	1.007.000,00	68,4710 %	0,42968 %
347 MELAO DELICIA		257,6000	257.600,00	100,0000 %	0,37293 %
026 PERNAMBUCO		44,8000	44.800,00	17,3913 %	0,06486 %
MR - PETROLINA		44,8000	44.800,00	17,3913 %	0,06486 %
03328 PETROLINA		44,8000	44.800,00	17,3913 %	0,06486 %



CENTRAIS DE ABASTECIMENTO DE GOIAS

Pagina.: 49

Emitido: 09/09/2020

Hora....: 10:15:44

Procedencia de Produto(s)

TODOS PRODUTOS....

Periodo : 01/05/2020 Ate 31/05/2020

* MR - Micro regioao

Sub.Grupo	UF	QUANTIDADE	VALOR	% PART	% PART
Produto		TONELADA	EM R\$	POR PRODUTO	POR SUB.GRUPPO
Estado					
Micro Regiao					
04-FRUTAS NACIONAIS-FN		26.111,5110	61.908.212,11		37,80146 %
347 MELAO DELICIA		257,6000	257.600,00	100,0000 %	0,37293 %
011 RIO GRANDE DO NORTE		212,8000	212.800,00	82,6087 %	0,30807 %
MR - MOSSORO		212,8000	212.800,00	82,6087 %	0,30807 %
03018 MOSSORO		212,8000	212.800,00	82,6087 %	0,30807 %
165 MELAO GALIA		191,9960	891.410,00	100,0000 %	0,27795 %
001 GOIAS		2,9960	13.910,00	1,5604 %	0,00434 %
MR - GOIANIA		2,9960	13.910,00	1,5604 %	0,00434 %
00001 GOIANIA		2,9960	13.910,00	1,5604 %	0,00434 %
026 PERNAMBUCO		35,0000	162.500,00	18,2295 %	0,05067 %
MR - PETROLINA		35,0000	162.500,00	18,2295 %	0,05067 %
03328 PETROLINA		35,0000	162.500,00	18,2295 %	0,05067 %
011 RIO GRANDE DO NORTE		154,0000	715.000,00	80,2100 %	0,22294 %
MR - MOSSORO		154,0000	715.000,00	80,2100 %	0,22294 %
03018 MOSSORO		154,0000	715.000,00	80,2100 %	0,22294 %
350 MELAO MELICIA		176,4000	567.000,00	100,0000 %	0,25537 %
011 RIO GRANDE DO NORTE		176,4000	567.000,00	100,0000 %	0,25537 %
MR - MOSSORO		176,4000	567.000,00	100,0000 %	0,25537 %
03018 MOSSORO		176,4000	567.000,00	100,0000 %	0,25537 %
265 MELAO ORANGE		16,0000	200.000,00	100,0000 %	0,02316 %
026 PERNAMBUCO		16,0000	200.000,00	100,0000 %	0,02316 %
MR - PETROLINA		16,0000	200.000,00	100,0000 %	0,02316 %
03328 PETROLINA		16,0000	200.000,00	100,0000 %	0,02316 %
349 MELAO PELE DE SAPO		64,5120	305.280,00	100,0000 %	0,09339 %
001 GOIAS		0,1120	530,00	0,1736 %	0,00016 %
MR - GOIANIA		0,1120	530,00	0,1736 %	0,00016 %
05410 NEROPOLIS		0,1120	530,00	0,1736 %	0,00016 %
026 PERNAMBUCO		19,6000	92.750,00	30,3819 %	0,02837 %
MR - PETROLINA		19,6000	92.750,00	30,3819 %	0,02837 %
03328 PETROLINA		19,6000	92.750,00	30,3819 %	0,02837 %
011 RIO GRANDE DO NORTE		44,8000	212.000,00	69,4444 %	0,06486 %
MR - MOSSORO		44,8000	212.000,00	69,4444 %	0,06486 %
03018 MOSSORO		44,8000	212.000,00	69,4444 %	0,06486 %
348 MELAO PRINCE		103,6000	103.600,00	100,0000 %	0,14998 %
011 RIO GRANDE DO NORTE		103,6000	103.600,00	100,0000 %	0,14998 %
MR - MOSSORO		103,6000	103.600,00	100,0000 %	0,14998 %
03018 MOSSORO		103,6000	103.600,00	100,0000 %	0,14998 %
351 MELAO REI		111,0200	567.490,63	100,0000 %	0,16072 %
001 GOIAS		39,6200	202.521,88	35,6873 %	0,05736 %
MR - GOIANIA		39,6200	202.521,88	35,6873 %	0,05736 %
00001 GOIANIA		39,6200	202.521,88	35,6873 %	0,05736 %



CENTRAIS DE ABASTECIMENTO DE GOIAS

Pagina.: 50

Emitido: 09/09/2020

Hora....: 10:15:44

Procedencia de Produto(s)

TODOS PRODUTOS....

Periodo : 01/05/2020 Ate 31/05/2020

* MR - Micro regioao

Sub.Grupo	UF	QUANTIDADE	VALOR	% PART	% PART
Produto		TONELADA	EM R\$	POR PRODUTO	POR SUB.GRUPPO
Estado					
Micro Regiao					
04-FRUTAS NACIONAIS-FN		26.111,5110	61.908.212,11		37,80146 %
351 MELAO REI		111,0200	567.490,63	100,0000 %	0,16072 %
026 PERNAMBUCO		29,4000	150.281,25	26,4817 %	0,04256 %
MR - PETROLINA		29,4000	150.281,25	26,4817 %	0,04256 %
03328 PETROLINA		29,4000	150.281,25	26,4817 %	0,04256 %
011 RIO GRANDE DO NORTE		42,0000	214.687,50	37,8310 %	0,06080 %
MR - MOSSORO		42,0000	214.687,50	37,8310 %	0,06080 %
03018 MOSSORO		42,0000	214.687,50	37,8310 %	0,06080 %
361 MIRTILO NACIONAL		2,3000	368.000,00	100,0000 %	0,00333 %
003 SAO PAULO		2,3000	368.000,00	100,0000 %	0,00333 %
MR - SAO PAULO		2,3000	368.000,00	100,0000 %	0,00333 %
05050 SAO PAULO		2,3000	368.000,00	100,0000 %	0,00333 %
166 MORANGO		46,9725	694.801,56	100,0000 %	0,06800 %
004 DISTRITO FEDERAL		0,4950	7.321,88	1,0538 %	0,00072 %
MR - BRASILIA		0,4950	7.321,88	1,0538 %	0,00072 %
04162 BRASILIA		0,4950	7.321,88	1,0538 %	0,00072 %
001 GOIAS		2,3610	34.923,13	5,0263 %	0,00342 %
MR - ANAPOLIS		1,0275	15.198,44	2,1875 %	0,00149 %
02437 ANAPOLIS		1,0275	15.198,44	2,1875 %	0,00149 %
MR - ENTORNO DE BRASILIA		0,0045	66,56	0,0096 %	0,00001 %
02300 CRISTALINA		0,0045	66,56	0,0096 %	0,00001 %
MR - GOIANIA		1,3290	19.658,13	2,8293 %	0,00192 %
00001 GOIANIA		1,3290	19.658,13	2,8293 %	0,00192 %
002 MINAS GERAIS		21,3165	315.306,56	45,3808 %	0,03086 %
MR - POUSO ALEGRE		21,3165	315.306,56	45,3808 %	0,03086 %
04921 ESPIRITO SANTO DO DOURADO		16,2225	315.306,56	34,5362 %	0,02349 %
00742 POUSO ALEGRE		5,0940	315.306,56	10,8446 %	0,00737 %
003 SAO PAULO		22,8000	337.250,00	48,5390 %	0,03301 %
MR - SAO PAULO		22,8000	337.250,00	48,5390 %	0,03301 %
05050 SAO PAULO		22,8000	337.250,00	48,5390 %	0,03301 %
169 PEQUI		0,3200	320,00	100,0000 %	0,00046 %
001 GOIAS		0,3200	320,00	100,0000 %	0,00046 %
MR - GOIANIA		0,1920	192,00	60,0000 %	0,00028 %
00001 GOIANIA		0,1920	192,00	60,0000 %	0,00028 %
MR - RIO VERMELHO		0,1280	128,00	40,0000 %	0,00019 %
04511 GOIAS		0,1280	128,00	40,0000 %	0,00019 %
359 PERA ASIATICA NACIONAL		224,0000	1.008.000,00	100,0000 %	0,32428 %
003 SAO PAULO		224,0000	1.008.000,00	100,0000 %	0,32428 %
MR - SAO PAULO		224,0000	1.008.000,00	100,0000 %	0,32428 %
05050 SAO PAULO		224,0000	1.008.000,00	100,0000 %	0,32428 %
170 PERA NACIONAL		783,1600	2.349.480,00	100,0000 %	1,13378 %
001 GOIAS		37,1400	111.420,00	4,7423 %	0,05377 %



CENTRAIS DE ABASTECIMENTO DE GOIAS

Pagina.: 51

Emitido: 09/09/2020

Hora....: 10:15:44

Procedencia de Produto(s)

TODOS PRODUTOS....

Periodo : 01/05/2020 Ate 31/05/2020

* MR - Micro regioao

Sub.Grupo	UF	QUANTIDADE	VALOR	% PART	% PART
Produto		TONELADA	EM R\$	POR PRODUTO	POR SUB.GRUPPO
Estado					
Micro Regiao					
04-FRUTAS NACIONAIS-FN		26.111,5110	61.908.212,11		37,80146 %
170 PERA NACIONAL		783,1600	2.349.480,00	100,0000 %	1,13378 %
001 GOIAS		37,1400	111.420,00	4,7423 %	0,05377 %
MR - GOIANIA		37,1400	111.420,00	4,7423 %	0,05377 %
00001 GOIANIA		37,1400	111.420,00	4,7423 %	0,05377 %
002 MINAS GERAIS		0,0200	60,00	0,0026 %	0,00003 %
MR - POUSO ALEGRE		0,0200	60,00	0,0026 %	0,00003 %
00742 POUSO ALEGRE		0,0200	60,00	0,0026 %	0,00003 %
007 RIO GRANDE DO SUL		246,0000	738.000,00	31,4112 %	0,35613 %
MR - CAXIAS DO SUL		246,0000	738.000,00	31,4112 %	0,35613 %
01435 CAXIAS DO SUL		246,0000	738.000,00	31,4112 %	0,35613 %
022 SANTA CATARINA		500,0000	1.500.000,00	63,8439 %	0,72385 %
MR - JOACABA		500,0000	1.500.000,00	63,8439 %	0,72385 %
01015 FRAIBURGO		500,0000	1.500.000,00	63,8439 %	0,72385 %
172 PINHA		2,6550	40.345,59	100,0000 %	0,00384 %
001 GOIAS		2,6550	40.345,59	100,0000 %	0,00384 %
MR - GOIANIA		1,2840	19.511,76	48,3616 %	0,00186 %
00001 GOIANIA		1,2840	19.511,76	48,3616 %	0,00186 %
MR - VALE DO RIO DOS BOIS		1,3710	20.833,82	51,6384 %	0,00198 %
03701 INDIARA		1,3710	20.833,82	51,6384 %	0,00198 %
173 PINHAO		27,0000	285.000,00	100,0000 %	0,03909 %
023 PARANA		27,0000	285.000,00	100,0000 %	0,03909 %
MR - PONTA GROSSA		27,0000	285.000,00	100,0000 %	0,03909 %
02270 CASTRO		27,0000	285.000,00	100,0000 %	0,03909 %
178 TANGERINA POKAM		2.075,1060	3.389.732,81	100,0000 %	3,00412 %
005 BAHIA		11,0000	17.968,75	0,5301 %	0,01592 %
MR - LIVRAMENTO DO BRUMADO		11,0000	17.968,75	0,5301 %	0,01592 %
05161 LIVRAMENTO DE NOSSA SENHORA		11,0000	17.968,75	0,5301 %	0,01592 %
001 GOIAS		1.802,4160	2.944.287,50	86,8590 %	2,60935 %
MR - ANAPOLIS		108,6800	177.531,25	5,2373 %	0,15734 %
02437 ANAPOLIS		74,8000	177.531,25	3,6046 %	0,10829 %
02438 CAMPO LIMPO DE GOIAS		1,1000	177.531,25	0,0530 %	0,00159 %
04299 DAMOLANDIA		10,1420	177.531,25	0,4887 %	0,01468 %
04537 ITABERAI		1,3200	177.531,25	0,0636 %	0,00191 %
04538 ITAUCU		21,3180	177.531,25	1,0273 %	0,03086 %
MR - ENTORNO DE BRASILIA		4,1800	6.828,13	0,2014 %	0,00605 %
05092 ABADIANIA		4,1800	6.828,13	0,2014 %	0,00605 %
MR - GOIANIA		1.416,7560	2.314.303,13	68,2739 %	2,05103 %
05559 ABADIA DE GOIAS		2,4200	2.314.303,13	0,1166 %	0,00350 %
03128 GOIANAPOLIS		284,7680	2.314.303,13	13,7231 %	0,41226 %
00001 GOIANIA		12,4960	2.314.303,13	0,6022 %	0,01809 %
01355 HIDROLANDIA		2,3320	2.314.303,13	0,1124 %	0,00338 %
03682 LEOPOLDO DE BULHOES		137,7200	2.314.303,13	6,6368 %	0,19938 %
05410 NEROPOLIS		541,7500	2.314.303,13	26,1071 %	0,78429 %
02728 TEREZOPOLIS DE GOIAS		232,8700	2.314.303,13	11,2221 %	0,33712 %
02297 TRINDADE		202,4000	2.314.303,13	9,7537 %	0,29301 %



CENTRAIS DE ABASTECIMENTO DE GOIAS

Pagina.: 52

Emitido: 09/09/2020

Hora....: 10:15:44

Procedencia de Produto(s)

TODOS PRODUTOS....

Periodo : 01/05/2020 Ate 31/05/2020

* MR - Micro regioao

Sub.Grupo	UF	QUANTIDADE	VALOR	% PART	% PART
Produto		TONELADA	EM R\$	POR PRODUTO	POR SUB.GRUPAO
Estado					
Micro Regiao					
04-FRUTAS NACIONAIS-FN		26.111,5110	61.908.212,11		37,80146 %
178 TANGERINA PONKAM		2.075,1060	3.389.732,81	100,0000 %	3,00412 %
001 GOIAS		1.802,4160	2.944.287,50	86,8590 %	2,60935 %
MR - MEIA PONTE		162,8000	265.937,50	7,8454 %	0,23568 %
01376 PIRACANJUBA		162,8000	265.937,50	7,8454 %	0,23568 %
MR - PIRES DO RIO		110,0000	179.687,50	5,3009 %	0,15925 %
04416 GAMELEIRA DE GOIAS		110,0000	179.687,50	5,3009 %	0,15925 %
002 MINAS GERAIS		32,8900	53.726,56	1,5850 %	0,04761 %
MR - UBA		15,8400	25.875,00	0,7633 %	0,02293 %
03548 PIRAUBA		15,8400	25.875,00	0,7633 %	0,02293 %
MR - VARGINHA		17,0500	27.851,56	0,8216 %	0,02468 %
03926 CAMPANHA		17,0500	27.851,56	0,8216 %	0,02468 %
023 PARANA		19,8000	32.343,75	0,9542 %	0,02866 %
MR - CERRO AZUL		19,8000	32.343,75	0,9542 %	0,02866 %
01410 CERRO AZUL		19,8000	32.343,75	0,9542 %	0,02866 %
003 SAO PAULO		187,0000	305.468,75	9,0116 %	0,27072 %
MR - SAO JOSE DO RIO PRETO		187,0000	305.468,75	9,0116 %	0,27072 %
03975 MIRASSOLANDIA		187,0000	305.468,75	9,0116 %	0,27072 %
027 SERGIPE		22,0000	35.937,50	1,0602 %	0,03185 %
MR - ESTANCIA		22,0000	35.937,50	1,0602 %	0,03185 %
03345 INDIAROBA		22,0000	35.937,50	1,0602 %	0,03185 %
318 UVA BENITAKA		35,8400	314.917,65	100,0000 %	0,05189 %
001 GOIAS		33,7040	296.149,12	94,0402 %	0,04879 %
MR - GOIANIA		33,7040	296.149,12	94,0402 %	0,04879 %
00001 GOIANIA		33,7040	296.149,12	94,0402 %	0,04879 %
002 MINAS GERAIS		1,2560	11.036,18	3,5045 %	0,00182 %
MR - POUSO ALEGRE		1,2560	11.036,18	3,5045 %	0,00182 %
00742 POUSO ALEGRE		1,2560	11.036,18	3,5045 %	0,00182 %
023 PARANA		0,8800	7.732,35	2,4554 %	0,00127 %
MR - APUCARANA		0,8800	7.732,35	2,4554 %	0,00127 %
00914 JANDAIA DO SUL		0,8800	7.732,35	2,4554 %	0,00127 %
320 UVA ISABEL		43,5600	43.560,00	100,0000 %	0,06306 %
001 GOIAS		23,5600	23.560,00	54,0863 %	0,03411 %
MR - GOIANIA		23,5600	23.560,00	54,0863 %	0,03411 %
00001 GOIANIA		23,5600	23.560,00	54,0863 %	0,03411 %
003 SAO PAULO		20,0000	20.000,00	45,9137 %	0,02895 %
MR - SAO PAULO		20,0000	20.000,00	45,9137 %	0,02895 %
05050 SAO PAULO		20,0000	20.000,00	45,9137 %	0,02895 %
179 UVA ITALIA		55,5040	552.999,41	100,0000 %	0,08035 %
001 GOIAS		27,0240	269.246,47	48,6884 %	0,03912 %
MR - GOIANIA		27,0240	269.246,47	48,6884 %	0,03912 %
00001 GOIANIA		27,0240	269.246,47	48,6884 %	0,03912 %



CENTRAIS DE ABASTECIMENTO DE GOIAS

Pagina.: 53

Emitido: 09/09/2020

Hora....: 10:15:44

Procedencia de Produto(s)

TODOS PRODUTOS....

Periodo : 01/05/2020 Ate 31/05/2020

* MR - Micro regiao

Sub.Grupo	UF	QUANTIDADE	VALOR	% PART	% PART
Produto		TONELADA	EM R\$	POR PRODUTO	POR SUB.GRUPPO
Estado					
Micro Regiao					
04-FRUTAS NACIONAIS-FN		26.111,5110	61.908.212,11		37,80146 %
179 UVA ITALIA		55,5040	552.999,41	100,0000 %	0,08035 %
023 PARANA		0,4800	4.782,35	0,8648 %	0,00069 %
MR - APUCARANA		0,4800	4.782,35	0,8648 %	0,00069 %
00914 JANDAIA DO SUL		0,4800	4.782,35	0,8648 %	0,00069 %
003 SAO PAULO		28,0000	278.970,59	50,4468 %	0,04054 %
MR - SAO PAULO		28,0000	278.970,59	50,4468 %	0,04054 %
05050 SAO PAULO		28,0000	278.970,59	50,4468 %	0,04054 %
380 UVA NACIONAL RED GLOBE		1,6320	1.632,00	100,0000 %	0,00236 %
003 SAO PAULO		1,6320	1.632,00	100,0000 %	0,00236 %
MR - SAO PAULO		1,6320	1.632,00	100,0000 %	0,00236 %
05050 SAO PAULO		1,6320	1.632,00	100,0000 %	0,00236 %
182 UVA NIAGARA CX 2 KG		1,1000	1.100,00	100,0000 %	0,00159 %
001 GOIAS		1,1000	1.100,00	100,0000 %	0,00159 %
MR - GOIANIA		1,1000	1.100,00	100,0000 %	0,00159 %
00001 GOIANIA		1,1000	1.100,00	100,0000 %	0,00159 %
181 UVA NIAGARA CX 5,500 KG		13,3320	115.496,47	100,0000 %	0,01930 %
001 GOIAS		6,8420	59.272,94	51,3201 %	0,00991 %
MR - GOIANIA		6,8420	59.272,94	51,3201 %	0,00991 %
00001 GOIANIA		6,8420	59.272,94	51,3201 %	0,00991 %
003 SAO PAULO		6,4900	56.223,53	48,6799 %	0,00940 %
MR - CAMPINAS		6,4900	56.223,53	48,6799 %	0,00940 %
04995 ELIAS FAUSTO		4,9500	56.223,53	37,1287 %	0,00717 %
03601 INDAIATUBA		1,5400	56.223,53	11,5512 %	0,00223 %
183 UVA RUBI		43,2000	43.200,00	100,0000 %	0,06254 %
003 SAO PAULO		43,2000	43.200,00	100,0000 %	0,06254 %
MR - SAO PAULO		43,2000	43.200,00	100,0000 %	0,06254 %
05050 SAO PAULO		43,2000	43.200,00	100,0000 %	0,06254 %
411 UVA VITÓRIA		21,2400	21.240,00	100,0000 %	0,03075 %
001 GOIAS		4,4400	4.440,00	20,9040 %	0,00643 %
MR - GOIANIA		4,4400	4.440,00	20,9040 %	0,00643 %
00001 GOIANIA		4,4400	4.440,00	20,9040 %	0,00643 %
003 SAO PAULO		16,8000	16.800,00	79,0960 %	0,02432 %
MR - SAO PAULO		16,8000	16.800,00	79,0960 %	0,02432 %
05050 SAO PAULO		16,8000	16.800,00	79,0960 %	0,02432 %
05-FRUTAS IMPORTADAS-FI		715,6970	5.664.022,00		1,03611 %
185 AMEIXA AMERICANA		25,0000	500.000,00	100,0000 %	0,03619 %
003 SAO PAULO		25,0000	500.000,00	100,0000 %	0,03619 %
MR - SAO PAULO		25,0000	500.000,00	100,0000 %	0,03619 %
05050 SAO PAULO		25,0000	500.000,00	100,0000 %	0,03619 %
186 AMEIXA ARGENTINA		38,5200	577.800,00	100,0000 %	0,05577 %



CENTRAIS DE ABASTECIMENTO DE GOIAS

Pagina.: 54

Emitido: 09/09/2020

Hora....: 10:15:44

Procedencia de Produto(s)

TODOS PRODUTOS....

Periodo : 01/05/2020 Ate 31/05/2020

* MR - Micro regiao

Sub.Grupo	UF	QUANTIDADE	VALOR	% PART	% PART
Produto		TONELADA	EM R\$	POR PRODUTO	POR SUB.GRUPPO
Estado					
Micro Regiao					
05-FRUTAS IMPORTADAS-FI		715,6970	5.664.022,00		1,03611 %
186 AMEIXA ARGENTINA		38,5200	577.800,00	100,0000 %	0,05577 %
001 GOIAS		3,5200	52.800,00	9,1381 %	0,00510 %
MR - GOIANIA		3,5200	52.800,00	9,1381 %	0,00510 %
00001 GOIANIA		3,5200	52.800,00	9,1381 %	0,00510 %
003 SAO PAULO		35,0000	525.000,00	90,8619 %	0,05067 %
MR - SAO PAULO		35,0000	525.000,00	90,8619 %	0,05067 %
05050 SAO PAULO		35,0000	525.000,00	90,8619 %	0,05067 %
354 CAQUI ESPANHOL		0,3150	4.550,00	100,0000 %	0,00046 %
001 GOIAS		0,3150	4.550,00	100,0000 %	0,00046 %
MR - GOIANIA		0,3150	4.550,00	100,0000 %	0,00046 %
00001 GOIANIA		0,3150	4.550,00	100,0000 %	0,00046 %
190 DAMASCO		1,5000	285.000,00	100,0000 %	0,00217 %
003 SAO PAULO		1,5000	285.000,00	100,0000 %	0,00217 %
MR - SAO PAULO		1,5000	285.000,00	100,0000 %	0,00217 %
05050 SAO PAULO		1,5000	285.000,00	100,0000 %	0,00217 %
191 KIWI CHILENO		35,4500	567.200,00	100,0000 %	0,05132 %
001 GOIAS		0,4500	7.200,00	1,2694 %	0,00065 %
MR - GOIANIA		0,4500	7.200,00	1,2694 %	0,00065 %
00001 GOIANIA		0,4500	7.200,00	1,2694 %	0,00065 %
003 SAO PAULO		35,0000	560.000,00	98,7306 %	0,05067 %
MR - SAO PAULO		35,0000	560.000,00	98,7306 %	0,05067 %
05050 SAO PAULO		35,0000	560.000,00	98,7306 %	0,05067 %
192 KIWI NOVA ZELANDIA		54,0000	945.000,00	100,0000 %	0,07818 %
003 SAO PAULO		54,0000	945.000,00	100,0000 %	0,07818 %
MR - SAO PAULO		54,0000	945.000,00	100,0000 %	0,07818 %
05050 SAO PAULO		54,0000	945.000,00	100,0000 %	0,07818 %
194 MACA ARGENTINA		84,0000	693.000,00	100,0000 %	0,12161 %
003 SAO PAULO		84,0000	693.000,00	100,0000 %	0,12161 %
MR - SAO PAULO		84,0000	693.000,00	100,0000 %	0,12161 %
05050 SAO PAULO		84,0000	693.000,00	100,0000 %	0,12161 %
195 MACA CHILENA		81,0000	81.000,00	100,0000 %	0,11726 %
003 SAO PAULO		81,0000	81.000,00	100,0000 %	0,11726 %
MR - SAO PAULO		81,0000	81.000,00	100,0000 %	0,11726 %
05050 SAO PAULO		81,0000	81.000,00	100,0000 %	0,11726 %
199 PERA AMERICANA		50,0000	500.000,00	100,0000 %	0,07238 %
003 SAO PAULO		50,0000	500.000,00	100,0000 %	0,07238 %
MR - SAO PAULO		50,0000	500.000,00	100,0000 %	0,07238 %
05050 SAO PAULO		50,0000	500.000,00	100,0000 %	0,07238 %
200 PERA ARGENTINA		124,0000	930.000,00	100,0000 %	0,17951 %



CENTRAIS DE ABASTECIMENTO DE GOIAS

Pagina.: 55

Emitido: 09/09/2020

Hora....: 10:15:44

Procedencia de Produto(s)

TODOS PRODUTOS....

Periodo : 01/05/2020 Ate 31/05/2020

* MR - Micro regiao

Sub.Grupo	UF	QUANTIDADE	VALOR	% PART	% PART
Produto		TONELADA	EM R\$	POR PRODUTO	POR SUB.GRUPPO
Estado					
Micro Regiao					
05-FRUTAS IMPORTADAS-FI		715,6970	5.664.022,00		1,03611 %
200 PERA ARGENTINA		124,0000	930.000,00	100,0000 %	0,17951 %
003 SAO PAULO		124,0000	930.000,00	100,0000 %	0,17951 %
MR - SAO PAULO		124,0000	930.000,00	100,0000 %	0,17951 %
05050 SAO PAULO		124,0000	930.000,00	100,0000 %	0,17951 %
358 PERA ASIATICA IMPORTADA		0,0400	1.100,00	100,0000 %	0,00006 %
003 SAO PAULO		0,0400	1.100,00	100,0000 %	0,00006 %
MR - SAO PAULO		0,0400	1.100,00	100,0000 %	0,00006 %
05050 SAO PAULO		0,0400	1.100,00	100,0000 %	0,00006 %
400 PERA D'ANJOU		84,0000	84.000,00	100,0000 %	0,12161 %
001 GOIAS		2,0000	2.000,00	2,3810 %	0,00290 %
MR - GOIANIA		2,0000	2.000,00	2,3810 %	0,00290 %
00001 GOIANIA		2,0000	2.000,00	2,3810 %	0,00290 %
003 SAO PAULO		82,0000	82.000,00	97,6190 %	0,11871 %
MR - SAO PAULO		82,0000	82.000,00	97,6190 %	0,11871 %
05050 SAO PAULO		82,0000	82.000,00	97,6190 %	0,11871 %
202 PERA PORTUGUESA		32,5000	390.000,00	100,0000 %	0,04705 %
001 GOIAS		0,5000	6.000,00	1,5385 %	0,00072 %
MR - GOIANIA		0,5000	6.000,00	1,5385 %	0,00072 %
00001 GOIANIA		0,5000	6.000,00	1,5385 %	0,00072 %
003 SAO PAULO		32,0000	384.000,00	98,4615 %	0,04633 %
MR - SAO PAULO		32,0000	384.000,00	98,4615 %	0,04633 %
05050 SAO PAULO		32,0000	384.000,00	98,4615 %	0,04633 %
401 PERA WILLIAM		31,4200	31.420,00	100,0000 %	0,04549 %
001 GOIAS		31,4200	31.420,00	100,0000 %	0,04549 %
MR - GOIANIA		31,4200	31.420,00	100,0000 %	0,04549 %
00001 GOIANIA		31,4200	31.420,00	100,0000 %	0,04549 %
209 UVA CHILENA		18,0000	18.000,00	100,0000 %	0,02606 %
003 SAO PAULO		18,0000	18.000,00	100,0000 %	0,02606 %
MR - SAO PAULO		18,0000	18.000,00	100,0000 %	0,02606 %
05050 SAO PAULO		18,0000	18.000,00	100,0000 %	0,02606 %
280 UVA RED GLOB-ARGENTINA		13,8160	13.816,00	100,0000 %	0,02000 %
001 GOIAS		13,3760	13.376,00	96,8153 %	0,01936 %
MR - GOIANIA		13,3760	13.376,00	96,8153 %	0,01936 %
00001 GOIANIA		13,3760	13.376,00	96,8153 %	0,01936 %
002 MINAS GERAIS		0,4400	440,00	3,1847 %	0,00064 %
MR - POUSO ALEGRE		0,4400	440,00	3,1847 %	0,00064 %
00742 POUSO ALEGRE		0,4400	440,00	3,1847 %	0,00064 %
279 UVA THOMPSON-CHILENA		42,1360	42.136,00	100,0000 %	0,06100 %
001 GOIAS		14,1360	14.136,00	33,5485 %	0,02046 %



CENTRAIS DE ABASTECIMENTO DE GOIAS

Pagina.: 56

Emitido: 09/09/2020

Hora....: 10:15:44

Procedencia de Produto(s)

TODOS PRODUTOS....

Periodo : 01/05/2020 Ate 31/05/2020

* MR - Micro regioao

Sub.Grupo	UF	QUANTIDADE	VALOR	% PART	% PART
Produto		TONELADA	EM R\$	POR PRODUTO	POR SUB.GRUPPO
Estado					
Micro Regiao					
05-FRUTAS IMPORTADAS-FI		715,6970	5.664.022,00		1,03611 %
279 UVA THOMPSON-CHILENA		42,1360	42.136,00	100,0000 %	0,06100 %
001 GOIAS		14,1360	14.136,00	33,5485 %	0,02046 %
MR - GOIANIA		14,1360	14.136,00	33,5485 %	0,02046 %
00001 GOIANIA		14,1360	14.136,00	33,5485 %	0,02046 %
003 SAO PAULO		28,0000	28.000,00	66,4515 %	0,04054 %
MR - SAO PAULO		28,0000	28.000,00	66,4515 %	0,04054 %
05050 SAO PAULO		28,0000	28.000,00	66,4515 %	0,04054 %
06-AVES E OVOS-AO		1.164,4620	5.656.124,36		1,68578 %
213 FRANGO ABATIDO		25,7200	25.720,00	100,0000 %	0,03723 %
001 GOIAS		25,7200	25.720,00	100,0000 %	0,03723 %
MR - GOIANIA		25,7200	25.720,00	100,0000 %	0,03723 %
00001 GOIANIA		25,7200	25.720,00	100,0000 %	0,03723 %
214 FRANGO CAIPIRA		0,1700	170,00	100,0000 %	0,00025 %
001 GOIAS		0,1700	170,00	100,0000 %	0,00025 %
MR - GOIANIA		0,1700	170,00	100,0000 %	0,00025 %
03682 LEOPOLDO DE BULHOES		0,1700	170,00	100,0000 %	0,00025 %
216 OVO BRANCO EXTRA		460,1250	2.163.128,83	100,0000 %	0,66612 %
001 GOIAS		460,1250	2.163.128,83	100,0000 %	0,66612 %
MR - ANAPOLIS		360,0000	1.692.423,53	78,2396 %	0,52117 %
04300 INHUMAS		360,0000	1.692.423,53	78,2396 %	0,52117 %
MR - GOIANIA		100,1250	470.705,30	21,7604 %	0,14495 %
04308 BELA VISTA DE GOIAS		65,0000	470.705,30	14,1266 %	0,09410 %
00001 GOIANIA		0,1250	470.705,30	0,0272 %	0,00018 %
03682 LEOPOLDO DE BULHOES		35,0000	470.705,30	7,6066 %	0,05067 %
217 OVO BRANCO GRANDE		112,7000	564.941,18	100,0000 %	0,16316 %
001 GOIAS		112,7000	564.941,18	100,0000 %	0,16316 %
MR - GOIANIA		112,7000	564.941,18	100,0000 %	0,16316 %
04308 BELA VISTA DE GOIAS		56,3500	564.941,18	50,0000 %	0,08158 %
03682 LEOPOLDO DE BULHOES		56,3500	564.941,18	50,0000 %	0,08158 %
215 OVO BRANCO JUMBO		49,9500	230.052,94	100,0000 %	0,07231 %
001 GOIAS		49,9500	230.052,94	100,0000 %	0,07231 %
MR - GOIANIA		49,9500	230.052,94	100,0000 %	0,07231 %
04308 BELA VISTA DE GOIAS		25,6500	230.052,94	51,3514 %	0,03713 %
03682 LEOPOLDO DE BULHOES		24,3000	230.052,94	48,6486 %	0,03518 %
218 OVO BRANCO MEDIO		53,0000	303.970,59	100,0000 %	0,07673 %
001 GOIAS		53,0000	303.970,59	100,0000 %	0,07673 %
MR - GOIANIA		53,0000	303.970,59	100,0000 %	0,07673 %
04308 BELA VISTA DE GOIAS		22,0000	303.970,59	41,5094 %	0,03185 %
03682 LEOPOLDO DE BULHOES		31,0000	303.970,59	58,4906 %	0,04488 %
219 OVO BRANCO PEQUENO		12,0000	60.600,00	100,0000 %	0,01737 %
001 GOIAS		12,0000	60.600,00	100,0000 %	0,01737 %



CENTRAIS DE ABASTECIMENTO DE GOIAS

Pagina.: 57

Emitido: 09/09/2020

Hora....: 10:15:44

Procedencia de Produto(s)

TODOS PRODUTOS....

Periodo : 01/05/2020 Ate 31/05/2020

* MR - Micro regioao

Sub.Grupo	UF	QUANTIDADE	VALOR	% PART	% PART
Produto		TONELADA	EM R\$	POR PRODUTO	POR SUB.GRUPAO
Estado					
Micro Regiao					
06-AVES E OVOS-AO		1.164,4620	5.656.124,36		1,68578 %
219 OVO BRANCO PEQUENO		12,0000	60.600,00	100,0000 %	0,01737 %
001 GOIAS		12,0000	60.600,00	100,0000 %	0,01737 %
MR - GOIANIA		12,0000	60.600,00	100,0000 %	0,01737 %
03682 LEOPOLDO DE BULHOES		12,0000	60.600,00	100,0000 %	0,01737 %
221 OVO CAIPIRA		0,1920	192,00	100,0000 %	0,00028 %
001 GOIAS		0,1920	192,00	100,0000 %	0,00028 %
MR - GOIANIA		0,1920	192,00	100,0000 %	0,00028 %
04308 BELA VISTA DE GOIAS		0,1920	192,00	100,0000 %	0,00028 %
353 OVO CAIPIRA CAIXA		24,0000	240.000,00	100,0000 %	0,03474 %
001 GOIAS		24,0000	240.000,00	100,0000 %	0,03474 %
MR - GOIANIA		24,0000	240.000,00	100,0000 %	0,03474 %
04308 BELA VISTA DE GOIAS		10,8000	240.000,00	45,0000 %	0,01564 %
03682 LEOPOLDO DE BULHOES		13,2000	240.000,00	55,0000 %	0,01911 %
222 OVO CODORNA		80,8000	80.800,00	100,0000 %	0,11697 %
001 GOIAS		80,8000	80.800,00	100,0000 %	0,11697 %
MR - GOIANIA		80,8000	80.800,00	100,0000 %	0,11697 %
04308 BELA VISTA DE GOIAS		59,2000	80.800,00	73,2673 %	0,08570 %
03682 LEOPOLDO DE BULHOES		21,6000	80.800,00	26,7327 %	0,03127 %
224 OVO VERMELHO EXTRA		114,6250	630.572,35	100,0000 %	0,16594 %
001 GOIAS		114,6250	630.572,35	100,0000 %	0,16594 %
MR - GOIANIA		114,6250	630.572,35	100,0000 %	0,16594 %
04308 BELA VISTA DE GOIAS		77,6250	630.572,35	67,7208 %	0,11238 %
03682 LEOPOLDO DE BULHOES		37,0000	630.572,35	32,2792 %	0,05356 %
225 OVO VERMELHO GRANDE		81,8800	481.647,06	100,0000 %	0,11854 %
001 GOIAS		81,8800	481.647,06	100,0000 %	0,11854 %
MR - GOIANIA		81,8800	481.647,06	100,0000 %	0,11854 %
04308 BELA VISTA DE GOIAS		38,1800	481.647,06	46,6292 %	0,05527 %
03682 LEOPOLDO DE BULHOES		43,7000	481.647,06	53,3708 %	0,06326 %
223 OVO VERMELHO JUMBO		94,5000	505.235,29	100,0000 %	0,13681 %
001 GOIAS		94,5000	505.235,29	100,0000 %	0,13681 %
MR - GOIANIA		94,5000	505.235,29	100,0000 %	0,13681 %
04308 BELA VISTA DE GOIAS		62,1000	505.235,29	65,7143 %	0,08990 %
03682 LEOPOLDO DE BULHOES		32,4000	505.235,29	34,2857 %	0,04691 %
226 OVO VERMELHO MEDIO		54,8000	369.094,12	100,0000 %	0,07933 %
001 GOIAS		54,8000	369.094,12	100,0000 %	0,07933 %
MR - GOIANIA		54,8000	369.094,12	100,0000 %	0,07933 %
04308 BELA VISTA DE GOIAS		24,0000	369.094,12	43,7956 %	0,03474 %
03682 LEOPOLDO DE BULHOES		30,8000	369.094,12	56,2044 %	0,04459 %
07-DIVERSOS		1.321,0370	3.388.676,84		1,91246 %
228 ACUCAR		141,0000	211.500,00	100,0000 %	0,20412 %
001 GOIAS		141,0000	211.500,00	100,0000 %	0,20412 %



CENTRAIS DE ABASTECIMENTO DE GOIAS

Pagina.: 58

Emitido: 09/09/2020

Hora....: 10:15:44

Procedencia de Produto(s)

TODOS PRODUTOS....

Periodo : 01/05/2020 Ate 31/05/2020

* MR - Micro regioao

Sub.Grupo	UF	QUANTIDADE	VALOR	% PART	% PART
Produto		TONELADA	EM R\$	POR PRODUTO	POR SUB.GRUPPO
Estado					
Micro Regiao					
07-DIVERSOS		1.321,0370	3.388.676,84		1,91246 %
228 ACUCAR		141,0000	211.500,00	100,0000 %	0,20412 %
001 GOIAS		141,0000	211.500,00	100,0000 %	0,20412 %
MR - GOIANIA		141,0000	211.500,00	100,0000 %	0,20412 %
00001 GOIANIA		141,0000	211.500,00	100,0000 %	0,20412 %
232 AZEITONA VERDE		0,5000	14.558,82	100,0000 %	0,00072 %
001 GOIAS		0,5000	14.558,82	100,0000 %	0,00072 %
MR - GOIANIA		0,5000	14.558,82	100,0000 %	0,00072 %
00001 GOIANIA		0,5000	14.558,82	100,0000 %	0,00072 %
264 BISCOITO (PETA)		0,1700	170,00	100,0000 %	0,00025 %
001 GOIAS		0,1700	170,00	100,0000 %	0,00025 %
MR - GOIANIA		0,1700	170,00	100,0000 %	0,00025 %
00001 GOIANIA		0,1700	170,00	100,0000 %	0,00025 %
299 CAFE		14,4000	14.400,00	100,0000 %	0,02085 %
001 GOIAS		14,4000	14.400,00	100,0000 %	0,02085 %
MR - GOIANIA		14,4000	14.400,00	100,0000 %	0,02085 %
00001 GOIANIA		14,4000	14.400,00	100,0000 %	0,02085 %
340 CAIXA TORITO (P/BANANA)		23,3120	23.312,00	100,0000 %	0,03375 %
020 ESPIRITO SANTO		20,4000	20.400,00	87,5086 %	0,02953 %
MR - LINHARES		20,4000	20.400,00	87,5086 %	0,02953 %
02580 LINHARES		20,4000	20.400,00	87,5086 %	0,02953 %
003 SAO PAULO		2,9120	2.912,00	12,4914 %	0,00422 %
MR - CAPAO BONITO		2,9120	2.912,00	12,4914 %	0,00422 %
02240 RIBEIRAO BRANCO		2,9120	2.912,00	12,4914 %	0,00422 %
332 CARNE FRESCA		16,3000	211.900,00	100,0000 %	0,02360 %
001 GOIAS		16,3000	211.900,00	100,0000 %	0,02360 %
MR - GOIANIA		16,3000	211.900,00	100,0000 %	0,02360 %
00001 GOIANIA		16,3000	211.900,00	100,0000 %	0,02360 %
276 CARNE SUINA		12,1000	145.200,00	100,0000 %	0,01752 %
001 GOIAS		12,1000	145.200,00	100,0000 %	0,01752 %
MR - GOIANIA		12,1000	145.200,00	100,0000 %	0,01752 %
00001 GOIANIA		12,1000	145.200,00	100,0000 %	0,01752 %
239 DOCE		1,9280	1.928,00	100,0000 %	0,00279 %
001 GOIAS		1,9280	1.928,00	100,0000 %	0,00279 %
MR - GOIANIA		1,9280	1.928,00	100,0000 %	0,00279 %
05410 NEROPOLIS		0,7280	1.928,00	37,7593 %	0,00105 %
02728 TEREZOPOLIS DE GOIAS		1,2000	1.928,00	62,2407 %	0,00174 %
409 EMBALAGEM DE PAPEL		6,4000	6.400,00	100,0000 %	0,00927 %
001 GOIAS		6,4000	6.400,00	100,0000 %	0,00927 %
MR - GOIANIA		6,4000	6.400,00	100,0000 %	0,00927 %
00001 GOIANIA		6,4000	6.400,00	100,0000 %	0,00927 %



CENTRAIS DE ABASTECIMENTO DE GOIAS

Pagina.: 59

Emitido: 09/09/2020

Hora....: 10:15:44

Procedencia de Produto(s)

TODOS PRODUTOS....

Periodo : 01/05/2020 Ate 31/05/2020

* MR - Micro regioao

Sub.Grupo		QUANTIDADE	VALOR	% PART	% PART
Produto	UF	TONELADA	EM R\$	POR PRODUTO	POR SUB.GRUPPO
Estado					
Micro Regiao					
07-DIVERSOS		1.321,0370	3.388.676,84		1,91246 %
241 EMBALAGEM DE PLASTICO		8,6860	130.290,00	100,0000 %	0,01257 %
001 GOIAS		8,6860	130.290,00	100,0000 %	0,01257 %
MR - GOIANIA		8,6860	130.290,00	100,0000 %	0,01257 %
02442 APARECIDA DE GOIANIA		1,8500	130.290,00	21,2986 %	0,00268 %
00001 GOIANIA		6,8360	130.290,00	78,7014 %	0,00990 %
242 FARINHA DE MANDIOCA		188,4000	753.600,00	100,0000 %	0,27275 %
001 GOIAS		188,4000	753.600,00	100,0000 %	0,27275 %
MR - GOIANIA		188,4000	753.600,00	100,0000 %	0,27275 %
04308 BELA VISTA DE GOIAS		30,2000	753.600,00	16,0297 %	0,04372 %
00001 GOIANIA		30,0000	753.600,00	15,9236 %	0,04343 %
02728 TEREZOPOLIS DE GOIAS		10,8000	753.600,00	5,7325 %	0,01564 %
02297 TRINDADE		117,4000	753.600,00	62,3142 %	0,16996 %
259 FARINHA DE MILHO		62,6000	313.000,00	100,0000 %	0,09063 %
001 GOIAS		62,6000	313.000,00	100,0000 %	0,09063 %
MR - GOIANIA		62,6000	313.000,00	100,0000 %	0,09063 %
04308 BELA VISTA DE GOIAS		5,0000	313.000,00	7,9872 %	0,00724 %
00001 GOIANIA		25,0000	313.000,00	39,9361 %	0,03619 %
02297 TRINDADE		32,6000	313.000,00	52,0767 %	0,04719 %
300 FARINHA DE TRIGO		46,0000	138.000,00	100,0000 %	0,06659 %
001 GOIAS		46,0000	138.000,00	100,0000 %	0,06659 %
MR - GOIANIA		46,0000	138.000,00	100,0000 %	0,06659 %
00001 GOIANIA		46,0000	138.000,00	100,0000 %	0,06659 %
262 GELEIA		3,2000	16.000,00	100,0000 %	0,00463 %
001 GOIAS		3,2000	16.000,00	100,0000 %	0,00463 %
MR - GOIANIA		3,2000	16.000,00	100,0000 %	0,00463 %
02728 TEREZOPOLIS DE GOIAS		3,2000	16.000,00	100,0000 %	0,00463 %
244 GUARIROBA		352,9200	363.300,01	100,0000 %	0,51092 %
001 GOIAS		352,9200	363.300,01	100,0000 %	0,51092 %
MR - ANAPOLIS		161,1800	165.920,59	45,6704 %	0,23334 %
02437 ANAPOLIS		20,9300	165.920,59	5,9305 %	0,03030 %
04537 ITABERAI		1,0000	165.920,59	0,2834 %	0,00145 %
02439 ITAGUARI		84,0000	165.920,59	23,8014 %	0,12161 %
04301 ITAGUARU		1,0000	165.920,59	0,2834 %	0,00145 %
02882 JARAGUA		54,0000	165.920,59	15,3009 %	0,07818 %
02883 OURO VERDE DE GOIAS		0,2500	165.920,59	0,0708 %	0,00036 %
MR - CERES		42,5000	43.750,00	12,0424 %	0,06153 %
05544 ITAPURANGA		42,5000	43.750,00	12,0424 %	0,06153 %
MR - GOIANIA		149,2400	153.629,42	42,2872 %	0,21605 %
01073 ARAGOIANIA		8,4300	153.629,42	2,3886 %	0,01220 %
04308 BELA VISTA DE GOIAS		42,0000	153.629,42	11,9007 %	0,06080 %
03128 GOIANAPOLIS		9,0000	153.629,42	2,5502 %	0,01303 %
00001 GOIANIA		5,0000	153.629,42	1,4168 %	0,00724 %
03682 LEOPOLDO DE BULHOES		25,0000	153.629,42	7,0838 %	0,03619 %
05410 NEROPOLIS		5,8100	153.629,42	1,6463 %	0,00841 %
02297 TRINDADE		54,0000	153.629,42	15,3009 %	0,07818 %
302 LINGUICA		4,6000	4.600,00	100,0000 %	0,00666 %



CENTRAIS DE ABASTECIMENTO DE GOIAS

Pagina.: 60

Emitido: 09/09/2020

Hora....: 10:15:44

Procedencia de Produto(s)

TODOS PRODUTOS....

Periodo : 01/05/2020 Ate 31/05/2020

* MR - Micro regioao

Sub.Grupo		QUANTIDADE	VALOR	% PART	% PART
Produto	UF	TONELADA	EM R\$	POR PRODUTO	POR SUB.GRUPAO
Estado					
Micro Regiao					
07-DIVERSOS		1.321,0370	3.388.676,84		1,91246 %
302 LINGUICA		4,6000	4.600,00	100,0000 %	0,00666 %
001 GOIAS		4,6000	4.600,00	100,0000 %	0,00666 %
MR - GOIANIA		4,6000	4.600,00	100,0000 %	0,00666 %
00001 GOIANIA		4,6000	4.600,00	100,0000 %	0,00666 %
263 MANTEIGA DE LEITE		0,0370	37,00	100,0000 %	0,00005 %
001 GOIAS		0,0370	37,00	100,0000 %	0,00005 %
MR - GOIANIA		0,0370	37,00	100,0000 %	0,00005 %
00001 GOIANIA		0,0370	37,00	100,0000 %	0,00005 %
297 NOZ MOSCADA		0,5000	500,00	100,0000 %	0,00072 %
001 GOIAS		0,5000	500,00	100,0000 %	0,00072 %
MR - GOIANIA		0,5000	500,00	100,0000 %	0,00072 %
00001 GOIANIA		0,5000	500,00	100,0000 %	0,00072 %
245 OLEO DE SOJA		156,0000	585.000,00	100,0000 %	0,22584 %
001 GOIAS		156,0000	585.000,00	100,0000 %	0,22584 %
MR - GOIANIA		156,0000	585.000,00	100,0000 %	0,22584 %
00001 GOIANIA		156,0000	585.000,00	100,0000 %	0,22584 %
246 PIMENTA DO REINO		0,5810	581,00	100,0000 %	0,00084 %
001 GOIAS		0,5810	581,00	100,0000 %	0,00084 %
MR - ANAPOLIS		0,0310	31,00	5,3356 %	0,00004 %
02437 ANAPOLIS		0,0310	31,00	5,3356 %	0,00004 %
MR - GOIANIA		0,5500	550,00	94,6644 %	0,00080 %
00001 GOIANIA		0,5500	550,00	94,6644 %	0,00080 %
247 POLVILHO		45,9600	210.650,00	100,0000 %	0,06654 %
001 GOIAS		45,9600	210.650,00	100,0000 %	0,06654 %
MR - GOIANIA		45,9600	210.650,00	100,0000 %	0,06654 %
04308 BELA VISTA DE GOIAS		0,6000	210.650,00	1,3055 %	0,00087 %
02297 TRINDADE		45,3600	210.650,00	98,6945 %	0,06567 %
248 QUEIJO		3,8050	38.050,00	100,0000 %	0,00551 %
001 GOIAS		3,8050	38.050,00	100,0000 %	0,00551 %
MR - GOIANIA		3,8050	38.050,00	100,0000 %	0,00551 %
01074 CALDAZINHA		0,2900	38.050,00	7,6216 %	0,00042 %
00001 GOIANIA		1,1500	38.050,00	30,2234 %	0,00166 %
02728 TEREZOPOLIS DE GOIAS		0,6000	38.050,00	15,7687 %	0,00087 %
02297 TRINDADE		1,7650	38.050,00	46,3863 %	0,00256 %
249 RAPADURA		20,6880	64.650,00	100,0000 %	0,02995 %
001 GOIAS		20,6880	64.650,00	100,0000 %	0,02995 %
MR - GOIANIA		20,6880	64.650,00	100,0000 %	0,02995 %
03128 GOIANAPOLIS		0,0720	64.650,00	0,3480 %	0,00010 %
00001 GOIANIA		0,8000	64.650,00	3,8670 %	0,00116 %
05410 NEROPOLIS		10,4160	64.650,00	50,3480 %	0,01508 %
02728 TEREZOPOLIS DE GOIAS		6,0400	64.650,00	29,1957 %	0,00874 %
02297 TRINDADE		3,3600	64.650,00	16,2413 %	0,00486 %



CENTRAIS DE ABASTECIMENTO DE GOIAS

Pagina.: 61

Emitido: 09/09/2020

Hora....: 10:15:44

Procedencia de Produto(s)

TODOS PRODUTOS....

Periodo : 01/05/2020 Ate 31/05/2020

* MR - Micro regioao

Sub.Grupo	UF	QUANTIDADE	VALOR	% PART	% PART
Produto		TONELADA	EM R\$	POR PRODUTO	POR SUB.GRUPPO
Estado					
Micro Regiao					
07-DIVERSOS		1.321,0370	3.388.676,84		1,91246 %
311 SAL		209,7000	139.800,00	100,0000 %	0,30358 %
001 GOIAS		209,7000	139.800,00	100,0000 %	0,30358 %
MR - GOIANIA		209,7000	139.800,00	100,0000 %	0,30358 %
00001 GOIANIA		198,0000	139.800,00	94,4206 %	0,28664 %
05410 NEROPOLIS		11,7000	139.800,00	5,5794 %	0,01694 %
412 TEMPERO CASEIRO COMPLETO		1,2500	1.250,00	100,0000 %	0,00181 %
001 GOIAS		1,2500	1.250,00	100,0000 %	0,00181 %
MR - GOIANIA		1,2500	1.250,00	100,0000 %	0,00181 %
00001 GOIANIA		1,2500	1.250,00	100,0000 %	0,00181 %
08-CEREAIS		838,0000	3.260.624,51		1,21317 %
250 ARROZ		372,0000	959.176,47	100,0000 %	0,53854 %
001 GOIAS		372,0000	959.176,47	100,0000 %	0,53854 %
MR - GOIANIA		372,0000	959.176,47	100,0000 %	0,53854 %
00001 GOIANIA		372,0000	959.176,47	100,0000 %	0,53854 %
251 FEIJAO		267,0000	1.685.764,71	100,0000 %	0,38653 %
001 GOIAS		267,0000	1.685.764,71	100,0000 %	0,38653 %
MR - GOIANIA		267,0000	1.685.764,71	100,0000 %	0,38653 %
00001 GOIANIA		267,0000	1.685.764,71	100,0000 %	0,38653 %
316 FEIJAO PRETO		96,0000	525.333,33	100,0000 %	0,13898 %
001 GOIAS		96,0000	525.333,33	100,0000 %	0,13898 %
MR - GOIANIA		96,0000	525.333,33	100,0000 %	0,13898 %
00001 GOIANIA		96,0000	525.333,33	100,0000 %	0,13898 %
252 MILHO DE PIPOCA		55,0000	42.350,00	100,0000 %	0,07962 %
001 GOIAS		55,0000	42.350,00	100,0000 %	0,07962 %
MR - GOIANIA		55,0000	42.350,00	100,0000 %	0,07962 %
00001 GOIANIA		55,0000	42.350,00	100,0000 %	0,07962 %
253 MILHO SECO		48,0000	48.000,00	100,0000 %	0,06949 %
001 GOIAS		48,0000	48.000,00	100,0000 %	0,06949 %
MR - GOIANIA		48,0000	48.000,00	100,0000 %	0,06949 %
00001 GOIANIA		48,0000	48.000,00	100,0000 %	0,06949 %

TOTAL GERAL

CODIGO	NOME DO ESTADO	QUANTIDADE	% PARTIC.	TOTAL REAIS	PRECO MEDIO
001	GO	43.204,4760	62,54683 %	98.829.225,42	2.287,48
	Sub.Total...>>>>	43.204,4760	62,54683 %	98.829.225,42	2.287,48
005	BA	3.585,3080	5,19043 %	6.686.603,14	1.865,00
004	DF	27,0350	0,03914 %	97.743,44	3.615,44
020	ES	188,5360	0,27294 %	631.263,39	3.348,24
002	MG	6.713,0685	9,71846 %	22.519.658,51	3.354,60
015	MT	0,2360	0,00034 %	992,03	4.203,52
012	PA	16,0000	0,02316 %	32.000,00	2.000,00
026	PE	243,5000	0,35251 %	976.948,90	4.012,11



CENTRAIS DE ABASTECIMENTO DE GOIAS

Pagina.: 62

Emitido: 09/09/2020

Hora....: 10:15:44

Procedencia de Produto(s)

TODOS PRODUTOS....

Periodo : 01/05/2020 Ate 31/05/2020

* MR - Micro regioao

023	PR	2.686,7350	3,88957 %	11.546.927,67	4.297,75
011	RN	1.035,6500	1,49930 %	3.052.166,45	2.947,10
007	RS	293,5400	0,42496 %	938.570,59	3.197,42
022	SC	3.755,7200	5,43713 %	12.292.316,91	3.272,96
027	SE	22,0000	0,03185 %	35.937,50	1.633,52
003	SP	6.781,6955	9,81782 %	22.355.143,44	3.296,39
008	TO	521,9000	0,75555 %	923.761,53	1.770,00
	Sub.Total...>>>>	25.870,9240	37,45317 %	82.090.033,50	3.173,06
	Total Geral>>>>	69.075,4000	100,00000 %	180.919.258,92	2.619,16



CENTRAIS DE ABASTECIMENTO DE GOIAS

Pagina.: 1

Emitido:09/09/2020

Hora....: 10:04:00

829-Relatorio Comparativo Preco Medio por Periodo

TODOS PRODUTOS....

Primeiro Periodo : 01/05/2019 Ate 31/05/2019 ***** Segundo Periodo : 01/05/2020 Ate 31/05/2020

Nome Grupo	Nome Produto	UND	PRIMEIRO PERIODO	SEGUNDO PERIODO	VARIACAO	
			01/05/2019 31/05/2019	01/05/2020 31/05/2020		
01-HORTALICAS, FOLHAS, FLOR, HASTES-HFFH	ACELGA	CX	21,61	27,94	29,2908	
	ACELGA EM UNIDADE	UN	2,61	2,74	4,7559	
	AGRIAO	MOL	2,69	3,00	11,3402	
	ALCACHOFRA	CX	18,59	42,35	127,8481	
	ALFACE	PLT	2,86	2,94	2,7984	
	ALMEIRAO	MOL	5,61	2,24	-59,8369	
	ASPARGO	MC	19,88	21,53	8,2840	
	BROCOLIS	UNI	3,64	3,24	-10,9088	
	CEBOLINHA	MC	15,92	12,71	-19,8275	
	CHICORIA	PE	2,39	2,26	-4,8016	
	COENTRO	MC	20,56	17,65	-13,8506	
	COGUMELO	BD	11,22	42,35	277,4024	
	COUVE - CHINESA	ENG	6,86	3,85	-42,1887	
	COUVE EM MOLHO	MOL	1,85	1,76	-3,2381	
	COUVE MACO	MC	22,00	23,65	7,4866	
	COUVE-FLOR	DZ	43,16	42,65	-,8164	
	ERVA DOCE	MOL	5,00	5,00	,0000	
	ESPINAFRE	MOL	2,72	2,97	9,1236	
	HORENCO	MOL	5,00			
	HORTELA	MC	17,81	12,00	-31,3947	
	MANJERICAO	MOL	1,94	2,41	24,0336	
	MOSTARDA	MOL	2,09	2,53	21,1268	
	MOYASHI	PCT	8,00	9,00	12,5000	
	REPOLHO	ENG	43,18	27,06	-36,6625	
	REPOLHO ROXO	ENG	57,86	40,00	-29,1358	
	RUCULA	MOL	2,08	2,00	-2,0000	
	SALSA	MC	21,67	18,00	-15,0769	
	SALSAO	MOL	6,50	6,00	-6,3077	
	TAIOBA	MOL	2,00			
	02-HORTALICAS FRUTOS-HF	ABOBORA GOIANINHA	SC	29,33	19,12	-33,1738
		ABOBORA JAPONESA (KABUTIA)	SC	20,87	17,50	-15,8542
ABOBORA MADURA (BAIANA)		SC	25,00			
ABOBORA (MORANGA)		SC	20,63	15,00	-26,7273	
ABOBORA VERDE COMUM-1		CX	39,17	39,56	1,0013	
ABOBORA VERDE ITALIANA		CX	46,59	32,88	-28,5691	
ABOBORA VERDE MENINA		CX	57,83	43,53	-23,2764	
BERINJELA		CX	21,82	25,15	15,2574	
CAXI		CX	18,75			
CHUCHU		CX	26,38	41,03	55,5363	
ERVILHA TORTA COMUM		CX	60,00	61,82	3,0303	
FEIJAO VARA		CX	41,58	36,06	-12,7280	
JILO		CX	41,67	47,97	15,1250	
JURUBEBA		CX	72,22	63,33	-11,6923	
MAXIXE		CX	51,58	41,76	-18,9724	
MILHO VERDE		MAO	23,89	35,00	46,5116	
PEPINO COLONIÃO		CX	61,43	72,65	18,2627	
PEPINO COMUM-1		CX	30,95	42,12	36,0839	
PEPINO JAPONES		CX	31,25	31,18	,2353	
PIMENTA BIQUINHO		KG	17,22	15,00	-11,0968	
PIMENTA BODE		KG	9,44	11,24	18,9619	
PIMENTA CUMARI		KG	15,67	20,29	29,5369	

829-Relatorio Comparativo Preco Medio por Periodo

TODOS PRODUTOS....

Primeiro Periodo : 01/05/2019 Ate 31/05/2019 ***** Segundo Periodo : 01/05/2020 Ate 31/05/2020

Nome Grupo	Nome Produto	UND	PRIMEIRO PERIODO	SEGUNDO PERIODO	VARIACAO
			01/05/2019 31/05/2019	01/05/2020 31/05/2020	
	PIMENTA DE CHEIRO	KG	9,00	10,88	20,9150
	PIMENTA DEDO-DE-MOCA	KG	10,11	11,76	16,3542
	PIMENTA HABANERO	KG	15,00		
	PIMENTA JALAPEÑO	KG	23,00		
	PIMENTA MALAGUETA	KG	18,33	15,88	-12,6310
	PIMENTAO	CX	33,41	39,71	18,8475
	PIMENTAO AMARELO - Estufa	CX	95,00		
	PIMENTAO VERMELHO (Estufa)	CX	96,67		
	QUIABO	CX	33,26	72,73	118,6572
	TOMATE CEREJA BDJ	KG	2,68	3,00	11,8644
	TOMATE CEREJA CAIXA	KG	135,88	134,71	,8658
	TOMATE LONGA VIDA	CX	77,62	61,11	-20,7321
	TOMATE SALADA	CX	161,67	150,59	-5,1474
	TOMATE SALADETE	CX	75,00	61,67	-16,2222
	VAGEM	CX	65,50	48,46	-25,9871
03-RAIZES-TUBERCULOS-BULBO-RTB	ALHO ARGENTINO	CX	120,83	240,00	98,6207
	ALHO CHINES	CX	132,06	264,29	100,1322
	ALHO ESPANHOL	CX	106,67		
	ALHO NACIONAL	CX	115,00	205,29	78,5166
	ALHO PORRO	MOL	3,43	3,00	-11,5000
	BATATA BOLINHA	SC	93,33	107,65	15,3361
	BATATA COMUM DIVERSAS	SC	101,43	114,12	12,5104
	BATATA DOCE	CX	16,67	29,71	78,2353
	BATATA LISA (ACHATI-BINJ)	SC	178,33	220,59	23,6943
	BATATA SALSA (MANDIOCA SALSA)	CX	150,00	250,00	66,6667
	BATATA YAKON	CX	155,40	180,00	15,8301
	BETERRABA	CX	40,00	32,73	-17,8182
	CARA	CX	36,90	41,72	13,0590
	CEBOLA ARGENTINA	SC	66,39	99,12	49,2985
	CEBOLA NACIONAL	SC	55,83	85,29	52,7656
	CENOURA	CX	56,40	38,17	-31,6714
	GENGIBRE	CX	48,61	57,37	18,0150
	GOBO	MOL	21,07	29,12	38,1854
	INHAME	CX	46,67	49,26	5,5556
	MANDIOCA	CX	17,60	30,00	70,4545
	MARGARITO	CX		25,00	
	NABO	MOL	5,85	3,00	-47,3158
	RABANETE	MC	27,92	3,50	-86,5344
04-FRUTAS NACIONAIS-FN	ABACATE COMUM	CX	38,75	40,00	3,2258
	ABACATE MANTEIGA	CX	40,31	61,18	51,7556
	ABACAXI HAVAI	UNI	3,50		
	ABACAXI PEROLA	UNI	3,31	4,00	20,7547
	ACEROLA	CX		117,86	
	AMEIXA NACIONAL	CX		48,24	
	AMORA	CX		185,88	
	ATEMOIA	CX	63,24	57,65	-7,1628
	AVOCADO	CX	62,50	92,06	47,2941
	BANANA MACA	CX	31,58	44,12	39,7059
	BANANA MARMELO	CX	24,47	26,94	10,0822
	BANANA NANICA	CX	25,17	29,12	15,6993
	BANANA OURO	CX	41,39	40,00	-2,6443



CENTRAIS DE ABASTECIMENTO DE GOIAS

Pagina.: 3

Emitido:09/09/2020

Hora....: 10:04:00

829-Relatorio Comparativo Preco Medio por Periodo

TODOS PRODUTOS....

Primeiro Periodo : 01/05/2019 Ate 31/05/2019 ***** Segundo Periodo : 01/05/2020 Ate 31/05/2020

Nome Grupo	Nome Produto	UND	PRIMEIRO PERIODO	SEGUNDO PERIODO	VARIACAO
			01/05/2019 31/05/2019	01/05/2020 31/05/2020	
	BANANA PRATA	CX	39,94	39,71	,5972
	BANANA TERRA	CX	58,37	54,71	-5,7251
	CAJAMANGA	CX	42,37	60,00	41,6149
	CAJU	CX	51,31	55,88	8,9059
	CAQUI CX C/12 KG	CX	48,50		
	CAQUI CX C/9 KG	CX	29,65	37,06	25,0000
	CARAMBOLA (GO)	CX	35,00		
	CARAMBOLA (SP)	CX		48,53	
	CASTANHA DO PARA	KG	40,00	15,00	-62,5000
	CEREJA	CX		120,00	
	COCO SECO	SC	61,39	64,12	4,4450
	COCO VERDE	UNI	2,00	1,68	-14,1176
	FIGO MADURO (ROXO)	CX	41,25	45,00	9,0909
	FIGO VERDE	CX		120,00	
	FRANBOESA	CX	148,00	135,00	-7,2162
	GOIABA	CX	60,28	52,94	-11,8287
	GOIABA VACUO	CX	60,00		
	GRAVIOLA	CX	115,00	98,53	-13,6777
	JACA	UNI		8,00	
	KIWI NACIONAL	CX	83,13	106,47	28,0849
	LARANJA KINKAM	CX	42,50	68,53	61,2457
	LARANJA LIMA	CX	51,18	63,24	23,5632
	LARANJA PERA	CX	35,80	39,12	9,2672
	LARANJA PERA RIO	SC	24,65	29,12	18,1384
	LIMAO CHINA	CX	30,71	45,88	49,3844
	LIMAO GALEGO	CX	70,00	98,82	41,1765
	LIMAO NACIONAL SICILIANO	CX	95,00	96,76	1,8576
	LIMAO TAHITI (SP)	CX	34,38	49,12	42,8877
	LIMAO TAITI - GO	SC	32,31	41,76	29,2717
	MACA NACIONAL FUGI (CART) T150	CX	74,12	78,24	5,5556
	MACA NACIONAL FUGI (SOLTA)	CX	54,41	54,71	,5405
	MACA NACIONAL GALA (SOLTA)	CX	55,59	54,41	-1,8836
	MACA NACIONAL GOLDEN (CART)	CX	148,33		
	MACA NACIONAL GOLDEN (SOLTA)	CX	85,00		
	MACA NAICONAL GALA (CART.) T150	CX	73,53	75,00	2,0000
	MAMAO FORMOSA	CX	27,33	24,12	-10,2353
	MAMAO HAVAI (GO)	BD	36,54		
	MAMAO HAVAI (SP)	CX	41,11	30,59	-24,4038
	MANGA COMUM	CX	40,00		
	MANGA ESPADA	CX	62,20	68,82	10,6488
	MANGA HADEM (GO)	CX	58,00		
	MANGA HADEM (SP)	CX	70,00		
	MANGA PALMER	CX	59,44	64,12	7,8615
	MANGA ROSA	CX	57,31	68,24	19,0683
	MANGA TOMMYS (GO)	CX	47,92	76,76	60,2046
	MANGA TOMYS (SP)	CX	53,33		
	MARACUJA AZEDO	SC	35,83	37,65	5,0616
	MARACUJA DOCE	CX	35,23	76,76	117,8911
	MARMELO	CX		172,00	
	MELANCIA	KG	1,24	1,17	-4,4023
	MELANCIA BABY	CX	62,67	50,00	-19,7872

829-Relatorio Comparativo Preco Medio por Periodo

TODOS PRODUTOS....

Primeiro Periodo : 01/05/2019 Ate 31/05/2019 ***** Segundo Periodo : 01/05/2020 Ate 31/05/2020

Nome Grupo	Nome Produto	UND	PRIMEIRO PERIODO		SEGUNDO PERIODO		VARIACAO
			01/05/2019 31/05/2019		01/05/2020 31/05/2020		
	MELANCIA KADAMA	CX			45,00		
	MELAO AMARELO COMUM	CX	46,00		47,50		3,2609
	MELAO DELICIA	CX	45,00				
	MELAO GALIA	CX	59,24		65,00		9,7319
	MELAO MELICIA	CX	50,50		45,00		-9,1089
	MELAO ORANGE	CX	57,31		62,50		9,0604
	MELAO PELE DE SAPO	CX	72,78		66,25		-7,0305
	MELAO PRINCE	CX	40,00				
	MELAO REI	CX	64,44		71,56		11,0453
	MIRTILO NACIONAL	KG			160,00		
	MORANGO	CX	28,50		22,19		-21,8509
	NECTARINA NACIONAL	CX			50,00		
	NESPERA NACIONAL	CX	70,00		66,88		-3,5357
	PEQUI EM CONSERVA	PT	12,00				
	PERA ASIATICA NACIONAL	CX	102,28		90,00		-11,9957
	PERA NACIONAL	CX	120,00		60,00		-50,0000
	PESSEGO NACIONAL	CX			50,00		
	PHYSALES NACIONAL	CX	55,00		55,00		,0000
	PINHA	CX	40,28		45,59		13,1846
	PINHAO	SC	120,00		190,00		58,3333
	PITAYA VERMELHA NACIONAL	CX	68,33		68,24		,1435
	ROMA	CX	86,11		95,00		10,3226
	TAMARINO	CX	43,46		50,00		15,0442
	TANGERINA CRAVO	CX	20,00		12,00		-40,0000
	TANGERINA MURCOT	CX	30,00				
	TANGERINA POKAM	CX	27,65		35,94		29,9867
	TANGERINA VERONA	CX	83,06				
	UVA BENITAKA	CX	59,83		70,29		17,4832
	UVA CRINSON NACIONAL	CX	49,72		88,53		78,0480
	UVA ISABEL	CX	55,00				
	UVA ITALIA	CX	63,50		79,71		25,5211
	UVA NACIONAL RED GLOBE	CX	75,00				
	UVA NIAGARA CX 2 KG	CX	45,00				
	UVA NIAGARA CX 5,500 KG	CX	58,13		47,65		-17,9734
	UVA PASSAS	CX	139,38				
	UVA RUBI	CX	62,50				
05-FRUTAS IMPORTADAS-FI	AMEIXA AMERICANA	CX	73,75		200,00		171,1864
	AMEIXA ARGENTINA	CX	120,00		150,00		25,0000
	AMEIXA CHILENA	CX	83,57				
	AMEIXA ESPANHOLA	CX	120,00		150,00		25,0000
	CAQUI ESPANHOL	CX			65,00		
	CEREJA IMPORTADA	CX			300,00		
	DAMASCO	KG	88,00		190,00		115,9091
	GRANADILHO	CX	115,00		100,00		-12,9565
	KIWI CHILENO	CX	105,94		160,00		51,0225
	KIWI NOVA ZELANDIA	CX	110,00		175,00		59,0909
	MACA AMERICANA	CX	144,24		180,00		24,7961
	MACA ARGENTINA	CX	152,94		165,00		7,8872
	MACA CHILENA	CX	147,00				
	MIRTILO IMPORTADO USA	CX	110,00				
	NECTARINA CHILENA	CX	80,47		150,00		86,4035



CENTRAIS DE ABASTECIMENTO DE GOIAS

Pagina.: 5

Emitido:09/09/2020

Hora....: 10:04:00

829-Relatorio Comparativo Preco Medio por Periodo

TODOS PRODUTOS....

Primeiro Periodo : 01/05/2019 Ate 31/05/2019 ***** Segundo Periodo : 01/05/2020 Ate 31/05/2020

Nome Grupo	Nome Produto	UND	PRIMEIRO PERIODO	SEGUNDO PERIODO	VARIACAO
			01/05/2019 31/05/2019	01/05/2020 31/05/2020	
	NOZ CHILENA (SEM CASCA)	KG	120,00		
	PERA AMERICANA	CX	90,00	200,00	122,2222
	PERA ARGENTINA	CX	138,24	150,00	8,5106
	PERA ASIATICA IMPORTADA	CX	114,12	110,00	-2,3918
	PERA CHILENA	CX	97,29		
	PERA PORTUGUESA	CX	79,00	120,00	51,8987
	PERA WILLIAM	CX	110,00		
	PESSEGO ARGENTINO	CX		80,00	
	PHYSALES IMPORTADO - COLOMBIA	CX	48,06	80,00	66,4627
	PISTACHE	CX	120,00		
	TAMARILLO	BD	42,00		
	UVA ARGENTINA	CX	90,00		
	UVA CHILENA	CX	90,00		
	UVA PASSAS ARGENTINA	CX	75,00		
	UVA RED GLOB-ARGENTINA	CX	87,50		
	UVA RIBIER	CX	70,00		
	UVA THOMPSON-CHILENA	CX	103,75		
06-AVES E OVOS-AO	FRANGO ABATIDO	KG	7,00		
	FRANGO CAIPIRA	KG	40,00		
	OVO BRANCO EXTRA	CX	95,08	117,53	23,6151
	OVO BRANCO GRANDE	CX	93,06	115,29	23,8982
	OVO BRANCO INDUSTRIAL	CX	75,88		
	OVO BRANCO JUMBO	CX	100,94	124,35	23,1895
	OVO BRANCO MEDIO	CX	89,50	114,71	28,1630
	OVO BRANCO PEQUENO	CX	78,94	101,00	27,9381
	OVO CAIPIRA	DZ	10,00		
	OVO CAIPIRA CAIXA	CX	110,00	120,00	9,0909
	OVO CODORNA	CX	54,33		
	OVO VERMELHO EXTRA	CX	110,71	137,53	24,2295
	OVO VERMELHO GRANDE	CX	108,71	135,29	24,4589
	OVO VERMELHO JUMBO	CX	116,47	144,35	23,9394
	OVO VERMELHO MEDIO	CX	105,35	134,71	27,8615
	OVO VERMELHO PEQUENO	CX	94,81	121,00	27,6203
07-DIVERSOS	ACAFRAO	KG	14,39	10,00	-29,4981
	ACUCAR	FD	34,00	45,00	32,3529
	AMENDOIM (COM CASCA)	SC	160,00		
	AMENDOIM (SEM CASCA)	KG	12,00	12,00	,0000
	AZEITONA VERDE	KG	23,67	29,12	23,0323
	BISCOITO (PETA)	KG	7,00		
	CAFE	FD	119,33		
	CAIXA PLASTICA	UNI	18,00		
	CAIXA TORITO (P/BANANA)	UNI	5,00		
	CANELA	KG	25,00		
	CARNE CHARQUE DIANTEIRO	KG	23,99		
	CARNE CHARQUE PONTA AGULHA	KG	8,99		
	CARNE FRESCA	KG	17,10	13,00	-22,0234
	CARNE FRESCA DIANTEIRO	KG	11,99		
	CARNE FRESCA TRASEIRO	KG	16,99		
	CARNE SUINA	KG	12,19	12,00	-,4050
	COCO DE GUERIROBA	CX	20,00		
	COENTRO EM PO	KG	13,00	10,00	-22,9231



CENTRAIS DE ABASTECIMENTO DE GOIAS

829-Relatorio Comparativo Preco Medio por Periodo

Pagina.: 6

Emitido:09/09/2020

Hora....: 10:04:00

TODOS PRODUTOS....

Primeiro Período : 01/05/2019 Ate 31/05/2019 ***** Segundo Período : 01/05/2020 Ate 31/05/2020

Nome Grupo	Nome Produto	UND	PRIMEIRO PERIODO	SEGUNDO PERIODO	VARIACAO
			01/05/2019 31/05/2019	01/05/2020 31/05/2020	
	COLORAL (CORANTE)	KG	14,22	15,00	5,4688
	COPO PLASTICO	CX	90,00		
	CRAVO DA INDIA	KG	12,00		
	CUMIM	KG	20,00		
	DOCE	KG	11,33		
	EMBALAGEM DE PAPEL	KG	7,33	10,00	36,3636
	EMBALAGEM DE PLASTICO	KG	12,89	15,00	16,3793
	FARINHA DE MANDIOCA	SC	90,59	80,00	-10,3117
	FARINHA DE MILHO	SC	29,67	50,00	68,5393
	FARINHA DE TRIGO	FD	22,50	30,00	33,3333
	GELEIA	KG	4,50	5,00	11,1111
	GUARIROBA	PC	18,00	10,29	-41,1895
	LINGUICA	KG	12,32		
	LOURO	MC	30,00	30,00	,0000
	NOZ MOSCADA	KG	58,33		
	OLEO DE SOJA	CX	54,25	75,00	38,2488
	OREGANO	KG	20,00		
	PESCADO DE AGUA DOCE	KG	13,99		
	PIMENTA DO REINO	KG	23,00		
	POLVILHO	SC	58,00	55,00	-4,8276
	QUEIJO	KG	16,93	10,00	-39,0717
	RAPADURA	UNI	7,58	5,00	-33,9898
	SAL	FD	18,64	20,00	7,3171
08-CEREAIS	ARROZ	FD	80,00	77,35	-2,6912
	FEIJAO	FD	120,00	189,41	57,8431
	FEIJAO PRETO	FD	217,86	164,17	-23,3552
	MILHO DE PIPOCA	SC	15,89	19,25	21,1236



TODOS PRODUTOS....

Periodo : 01/05/2019 Ate 31/05/2019

Relatorio Comparativo Maior e Menor por Periodo

Pagina.: 1

Emitido:09/09/2020

Hora....: 10:05:49

* Classificacao

Dados do Produto				01/05/2019 Ate 31/05/2019					01/05/2020 Ate 31/05/2020					% Variacao
Codigo	Nome Produto	Embalagem Padrao		Data	Preco Em R\$				Data	Preco Em R\$				
		Unid	Qtde Kilo G		+Comum	Maximo	Minimo	KG.		+Comum	Maximo	Minimo	KG.	
01-HORTALICAS, FOLHAS, FLOR, HASTES-HFFH														
10	ACELGA	CX	15	02/05/2019	30,00	30,00	30,00	2,0000	11/05/2020	30,00	30,00	25,00	2,0000	0,0000
8	ACELGA EM UNIDADE	UN	2	02/05/2019	3,00	3,00	2,00	1,5000	28/05/2020	3,00	3,00	2,00	1,5000	0,0000
11	AGRIAO	MOL	0,6	13/05/2019	3,00	3,00	3,00	5,0000	07/05/2020	3,00	3,00	2,00	5,0000	0,0000
14	ALCACHOFRA	CX	3	13/05/2019	40,00	40,00	40,00	13,3333	15/05/2020	50,00	50,00	50,00	16,6666	24,9998
12	ALFACE	PLT	1,5	27/05/2019	3,00	3,00	3,00	2,0000	18/05/2020	3,00	4,00	2,50	2,6666	33,3300
13	ALMEIRAO	MOL	0,6	24/05/2019	22,00	22,00	22,00	36,6666	05/05/2020	3,00	3,00	2,00	5,0000	-86,3636
292	ASPARGO	MC	1	02/05/2019	22,00	22,00	22,00	22,0000	07/05/2020	22,00	22,00	22,00	22,0000	0,0000
15	BROCOLIS	UNI	1,2	03/05/2019	4,00	4,00	4,00	3,3333	15/05/2020	4,00	4,00	3,00	3,3333	0,0000
16	CEBOLINHA	MC	1,5	06/05/2019	18,00	18,00	18,00	12,0000	15/05/2020	18,00	24,00	18,00	16,0000	33,3333
22	CHICORIA	PE	0,8	03/05/2019	3,00	3,00	3,00	3,7500	08/05/2020	3,00	3,00	2,00	3,7500	0,0000
17	COENTRO	MC	1,6	02/05/2019	24,00	24,00	24,00	15,0000	14/05/2020	18,00	24,00	18,00	15,0000	0,0000
18	COGUMELO	BD	1	17/05/2019	12,00	12,00	12,00	12,0000	05/05/2020	50,00	50,00	40,00	50,0000	316,6666
20	COUVE - CHINESA	ENG	12,5	06/05/2019	30,00	30,00	30,00	2,4000	14/05/2020	4,00	5,00	3,50	0,4000	-83,3333
7	COUVE EM MOLHO	MOL	0,2	17/05/2019	2,00	2,00	2,00	10,0000	12/05/2020	2,00	3,00	1,50	15,0000	50,0000
19	COUVE MACO	MC	2,2	13/05/2019	24,00	24,00	24,00	10,9090	08/05/2020	24,00	24,00	18,00	10,9090	0,0000
21	COUVE-FLOR	DZ	26	03/05/2019	70,00	70,00	60,00	2,6923	18/05/2020	60,00	60,00	50,00	2,3076	-14,2888
24	ERVA DOCE	MOL	0,55	21/05/2019	5,00	5,00	5,00	9,0909	29/05/2020	5,00	5,00	5,00	9,0909	0,0000
23	ESPINAFRE	MOL	0,65	24/05/2019	3,00	3,00	3,00	4,6153	04/05/2020	3,00	3,00	2,00	4,6153	0,0000
26	HORENCO	MOL	0,5	21/05/2019	5,00	5,00	5,00	10,0000		0,00	0,00	0,00		
25	HORTELA	MC	1,6	17/05/2019	24,00	24,00	24,00	15,0000	12/05/2020	12,00	18,00	12,00	11,2500	-25,0000
29	MANJERICAO	MOL	0,2	20/05/2019	2,00	2,00	2,00	10,0000	19/05/2020	3,00	3,00	2,00	15,0000	50,0000
30	MOSTARDA	MOL	0,5	03/05/2019	3,00	3,00	3,00	6,0000	22/05/2020	3,00	3,00	2,00	6,0000	0,0000
28	MOYASHI	PCT	0,5	27/05/2019	8,00	8,00	8,00	16,0000	19/05/2020	9,00	9,00	9,00	18,0000	12,5000
31	REPOLHO	ENG	25	07/05/2019	60,00	60,00	55,00	2,4000	15/05/2020	30,00	40,00	25,00	1,6000	-33,3333
32	REPOLHO ROXO	ENG	26	10/05/2019	70,00	70,00	60,00	2,6923	08/05/2020	40,00	50,00	40,00	1,9230	-28,5740
33	RUCULA	MOL	0,5	10/05/2019	2,50	2,50	2,50	5,0000	19/05/2020	2,00	3,00	2,00	6,0000	20,0000
34	SALSA	MC	3	20/05/2019	24,00	24,00	24,00	8,0000	07/05/2020	18,00	24,00	18,00	8,0000	0,0000
35	SALSAO	MOL	2	09/05/2019	10,00	10,00	10,00	5,0000	07/05/2020	6,00	6,00	6,00	3,0000	-40,0000

Relatorio Comparativo Maior e Menor por Periodo

TODOS PRODUTOS....

Periodo : 01/05/2019 Ate 31/05/2019

* Classificacao

Dados do Produto				01/05/2019 Ate 31/05/2019				01/05/2020 Ate 31/05/2020				% Variacao		
Codigo	Nome Produto	Embalagem Padrao		Data	Preco Em R\$				Data	Preco Em R\$				
		Unid	Qtde Kilo G		+Comum	Maximo	Minimo	KG.		+Comum	Maximo		Minimo	KG.
01-HORTALICAS, FOLHAS, FLOR, HASTES-HFFH														
37	TAIOBA	MOL	0,5	27/05/2019	2,00	2,00	2,00	4,0000		0,00	0,00	0,00		
02-HORTALICAS FRUTOS-HF														
38	ABOBORA GOIANINHA	SC	20	14/05/2019	30,00	30,00	30,00	1,5000	25/05/2020	25,00	30,00	20,00	1,5000	0,0000
39	ABOBORA JAPONESA (KABUTIA)	SC	20	02/05/2019	28,00	28,00	28,00	1,4000	28/05/2020	25,00	25,00	20,00	1,2500	-10,7142
40	ABOBORA MADURA (BAIANA)	SC	20	13/05/2019	30,00	30,00	25,00	1,5000		0,00	0,00	0,00		
42	ABOBORA (MORANGA)	SC	20	28/05/2019	30,00	30,00	30,00	1,5000	07/05/2020	20,00	20,00	15,00	1,0000	-33,3333
41	ABOBORA VERDE COMUM-1	CX	20	14/05/2019	50,00	50,00	50,00	2,5000	29/05/2020	80,00	90,00	70,00	4,5000	80,0000
43	ABOBORA VERDE ITALIANA	CX	20	14/05/2019	80,00	80,00	80,00	4,0000	04/05/2020	60,00	60,00	50,00	3,0000	-25,0000
44	ABOBORA VERDE MENINA	CX	20	13/05/2019	70,00	70,00	70,00	3,5000	29/05/2020	80,00	100,00	80,00	4,0000	14,2857
45	BERINJELA	CX	13	28/05/2019	30,00	30,00	30,00	2,3076	11/05/2020	40,00	50,00	35,00	3,8461	66,6710
313	CAXI	CX	22	09/05/2019	20,00	20,00	20,00	0,9090		0,00	0,00	0,00		
46	CHUCHU	CX	22	21/05/2019	40,00	40,00	40,00	1,8181	11/05/2020	100,00	100,00	90,00	4,0909	125,0096
48	ERVILHA TORTA COMUM	CX	10	31/05/2019	60,00	60,00	60,00	6,0000	01/05/2020	65,00	65,00	60,00	6,5000	8,3333
49	FEIJAO VARA	CX	17	31/05/2019	50,00	50,00	50,00	2,9411	28/05/2020	60,00	70,00	50,00	4,1176	40,0020
50	JILO	CX	17	02/05/2019	70,00	70,00	70,00	4,1176	14/05/2020	90,00	100,00	80,00	5,2941	28,5724
51	JURUBEBA	CX	22	27/05/2019	80,00	80,00	80,00	3,6363	05/05/2020	70,00	80,00	65,00	3,6363	0,0000
52	MAXIXE	CX	18	27/05/2019	70,00	70,00	70,00	3,8888	29/05/2020	90,00	90,00	70,00	5,0000	28,5743
53	MILHO VERDE	MAO	24	03/05/2019	25,00	25,00	25,00	1,0416	04/05/2020	35,00	40,00	30,00	1,6666	60,0038
55	PEPINO COLONIÃO	CX	22	31/05/2019	120,00	120,00	120,00	5,4545	01/05/2020	120,00	120,00	100,00	5,4545	0,0000
54	PEPINO COMUM-1	CX	22	30/05/2019	45,00	45,00	45,00	2,0454	04/05/2020	80,00	80,00	70,00	3,6363	77,7794
255	PEPINO JAPONES	CX	17	23/05/2019	40,00	40,00	40,00	2,3529	29/05/2020	70,00	70,00	60,00	4,1176	75,0010
317	PIMENTA BIQUINHO	KG	1	10/05/2019	20,00	20,00	20,00	20,0000	14/05/2020	15,00	20,00	15,00	20,0000	0,0000
56	PIMENTA BODE	KG	1	24/05/2019	10,00	10,00	10,00	10,0000	19/05/2020	15,00	15,00	10,00	15,0000	50,0000
57	PIMENTA CUMARI	KG	1	14/05/2019	20,00	20,00	20,00	20,0000	21/05/2020	25,00	30,00	25,00	30,0000	50,0000
47	PIMENTA DE CHEIRO	KG	1	14/05/2019	10,00	10,00	10,00	10,0000	22/05/2020	15,00	15,00	15,00	15,0000	50,0000
256	PIMENTA DEDO-DE-MOCA	KG	1	27/05/2019	12,00	12,00	12,00	12,0000	21/05/2020	15,00	15,00	15,00	15,0000	25,0000
405	PIMENTA HABANERO	KG	1	30/05/2019	15,00	15,00	15,00	15,0000		0,00	0,00	0,00		
410	PIMENTA JALAPEÑO	KG	1	30/05/2019	23,00	23,00	23,00	23,0000		0,00	0,00	0,00		

TODOS PRODUTOS....

Periodo : 01/05/2019 Ate 31/05/2019

* Classificacao

Dados do Produto				01/05/2019 Ate 31/05/2019				01/05/2020 Ate 31/05/2020				% Variacao		
Codigo	Nome Produto	Embalagem Padrao		Data	Preco Em R\$				Data	Preco Em R\$				
		Unid	Qtde Kilo G		+Comum	Maximo	Minimo	KG.		+Comum	Maximo		Minimo	KG.
02-HORTALICAS FRUTOS-HF														
59	PIMENTA MALAGUETA	KG	1	16/05/2019	20,00	20,00	20,00	20,0000	29/05/2020	20,00	40,00	20,00	40,0000	100,0000
60	PIMENTAO	CX	10	10/05/2019	50,00	50,00	50,00	5,0000	19/05/2020	60,00	60,00	50,00	6,0000	20,0000
392	PIMENTAO AMARELO - Estufa	CX	10	20/05/2019	100,00	100,00	100,00	10,0000		0,00	0,00	0,00		
391	PIMENTAO VERMELHO (Estufa)	CX	10	20/05/2019	100,00	100,00	100,00	10,0000		0,00	0,00	0,00		
61	QUIABO	CX	14	27/05/2019	60,00	60,00	60,00	4,2857	29/05/2020	140,00	150,00	120,00	10,7142	149,9988
65	TOMATE CEREJA BDJ	KG	1	17/05/2019	3,50	3,50	3,50	3,5000	11/05/2020	3,00	3,00	2,50	3,0000	-14,2857
393	TOMATE CEREJA CAIXA	KG	22	30/05/2019	150,00	150,00	150,00	6,8181	18/05/2020	160,00	160,00	140,00	7,2727	6,6675
64	TOMATE LONGA VIDA	CX	22	02/05/2019	120,00	120,00	110,00	5,4545	07/05/2020	90,00	90,00	80,00	4,0909	-24,9995
63	TOMATE SALADA	CX	22	09/05/2019	180,00	180,00	180,00	8,1818	14/05/2020	160,00	160,00	150,00	7,2727	-11,1112
62	TOMATE SALADETE	CX	22	27/05/2019	100,00	100,00	100,00	4,5454	07/05/2020	90,00	90,00	80,00	4,0909	-9,9991
67	VAGEM	CX	13	31/05/2019	90,00	90,00	90,00	6,9230	12/05/2020	80,00	90,00	80,00	6,1538	-11,1107
03-RAIZES-TUBERCULOS-BULBO-RTB														
69	ALHO ARGENTINO	CX	10	27/05/2019	130,00	130,00	130,00	13,0000	04/05/2020	240,00	280,00	220,00	28,0000	115,3846
70	ALHO CHINES	CX	10	02/05/2019	147,00	147,00	130,00	14,7000	25/05/2020	260,00	300,00	250,00	30,0000	104,0816
71	ALHO ESPANHOL	CX	10	06/05/2019	120,00	120,00	120,00	12,0000		0,00	0,00	0,00		
72	ALHO NACIONAL	CX	10	06/05/2019	115,00	120,00	110,00	12,0000	11/05/2020	230,00	270,00	200,00	27,0000	125,0000
73	ALHO PORRO	MOL	1,5	31/05/2019	4,00	4,00	4,00	2,6666	07/05/2020	3,00	3,00	2,00	2,0000	-24,9981
345	BATATA BOLINHA	SC	50	16/05/2019	100,00	100,00	100,00	2,0000	25/05/2020	150,00	150,00	150,00	3,0000	50,0000
74	BATATA COMUM DIVERSAS	SC	50	06/05/2019	110,00	110,00	100,00	2,2000	25/05/2020	150,00	150,00	150,00	3,0000	36,3636
75	BATATA DOCE	CX	24	17/05/2019	25,00	25,00	25,00	1,0416	05/05/2020	30,00	40,00	25,00	1,6666	60,0038
76	BATATA LISA (ACHATI-BINJ)	SC	50	09/05/2019	200,00	200,00	200,00	4,0000	25/05/2020	290,00	290,00	290,00	5,8000	45,0000
77	BATATA SALSA (MANDIOCA SALS)	CX	16	09/05/2019	150,00	150,00	150,00	9,3750	08/05/2020	250,00	250,00	250,00	15,6250	66,6666
338	BATATA YAKON	CX	18	06/05/2019	200,00	200,00	200,00	11,1111	01/05/2020	180,00	180,00	180,00	10,0000	-9,9999
78	BETERRABA	CX	20	02/05/2019	60,00	60,00	60,00	3,0000	14/05/2020	40,00	50,00	35,00	2,5000	-16,6666
80	CARA	CX	23	07/05/2019	50,00	50,00	40,00	2,1739	01/05/2020	50,00	80,00	50,00	3,4782	59,9981
81	CEBOLA ARGENTINA	SC	20	16/05/2019	80,00	80,00	80,00	4,0000	08/05/2020	115,00	115,00	115,00	5,7500	43,7500
83	CEBOLA NACIONAL	SC	20	16/05/2019	70,00	70,00	70,00	3,5000	25/05/2020	90,00	90,00	90,00	4,5000	28,5714
84	CENOURA	CX	21	21/05/2019	70,00	70,00	70,00	3,3333	01/05/2020	50,00	60,00	50,00	2,8571	-14,2861

TODOS PRODUTOS....

Periodo : 01/05/2019 Ate 31/05/2019

* Classificacao

Dados do Produto				01/05/2019 Ate 31/05/2019					01/05/2020 Ate 31/05/2020					% Variacao
Codigo	Nome Produto	Embalagem Padrao		Data	Preco Em R\$				Data	Preco Em R\$				
		Unid	Qtde Kilo G		+Comum	Maximo	Minimo	KG.		+Comum	Maximo	Minimo	KG.	
03-RAIZES-TUBERCULOS-BULBO-RTB														
86	GENGIBRE	CX	15	21/05/2019	50,00	50,00	50,00	3,3333	22/05/2020	60,00	80,00	60,00	5,3333	60,0006
87	GOBO	MOL	1,3	28/05/2019	25,00	25,00	25,00	19,2307	11/05/2020	30,00	40,00	25,00	30,7692	60,0004
89	INHAME	CX	24	10/05/2019	60,00	60,00	60,00	2,5000	18/05/2020	60,00	80,00	50,00	3,3333	33,3320
90	MANDIOCA	CX	25	23/05/2019	30,00	30,00	30,00	1,2000	08/05/2020	30,00	40,00	30,00	1,6000	33,3333
92					0,00	0,00	0,00	1	08/05/2020	25,00	30,00	20,00	1,2000	20,0000
93	NABO	MOL	1,5	27/05/2019	8,00	8,00	8,00	5,3333	15/05/2020	3,00	3,00	3,00	2,0000	-62,4997
94	RABANETE	MC	1,3	13/05/2019	30,00	30,00	30,00	23,0769	07/05/2020	3,50	3,50	3,50	2,6923	-88,3333
04-FRUTAS NACIONAIS-FN														
294	ABACATE COMUM	CX	20	09/05/2019	60,00	60,00	40,00	3,0000	01/05/2020	40,00	60,00	30,00	3,0000	0,0000
98	ABACATE MANTEIGA	CX	20	27/05/2019	50,00	50,00	50,00	2,5000	04/05/2020	60,00	80,00	60,00	4,0000	60,0000
99	ABACAXI HAVAI	UNI	2	28/05/2019	3,50	3,50	3,50	1,7500		0,00	0,00	0,00		
100	ABACAXI PEROLA	UNI	2	03/05/2019	3,50	3,50	3,50	1,7500	14/05/2020	4,00	5,00	2,50	2,5000	42,8571
101					0,00	0,00	0,00	1	25/05/2020	140,00	140,00	135,00	28,0000	2.700,0000
102					0,00	0,00	0,00	1	26/05/2020	50,00	60,00	40,00	7,5000	650,0000
154					0,00	0,00	0,00	1	29/05/2020	250,00	250,00	250,00	125,0000	12.400,0000
308	ATEMOIA	CX	6	31/05/2019	70,00	70,00	70,00	11,6666	21/05/2020	60,00	70,00	55,00	11,6666	0,0000
309	AVOCADO	CX	8	14/05/2019	80,00	80,00	80,00	10,0000	21/05/2020	125,00	130,00	120,00	16,2500	62,5000
104	BANANA MACA	CX	15	02/05/2019	35,00	35,00	30,00	2,3333	01/05/2020	50,00	50,00	50,00	3,3333	42,8577
105	BANANA MARMELO	CX	15	16/05/2019	25,00	25,00	25,00	1,6666	04/05/2020	30,00	30,00	30,00	2,0000	20,0048
106	BANANA NANICA	CX	15	06/05/2019	28,00	28,00	28,00	1,8666	07/05/2020	30,00	30,00	30,00	2,0000	7,1466
306	BANANA OURO	CX	15	07/05/2019	60,00	60,00	60,00	4,0000	05/05/2020	40,00	40,00	40,00	2,6666	-33,3350
107	BANANA PRATA	CX	15	13/05/2019	43,00	43,00	33,00	2,8666	01/05/2020	45,00	45,00	40,00	3,0000	4,6535
108	BANANA TERRA	CX	15	09/05/2019	65,00	65,00	65,00	4,3333	18/05/2020	60,00	60,00	60,00	4,0000	-7,6915
109	CAJAMANGA	CX	22	07/05/2019	60,00	60,00	60,00	2,7272	25/05/2020	60,00	70,00	50,00	3,1818	16,6691
110	CAJU	CX	12	14/05/2019	56,00	56,00	56,00	4,6666	25/05/2020	55,00	70,00	55,00	5,8333	25,0010
111	CAQUI CX C/12 KG	CX	12	16/05/2019	70,00	70,00	60,00	5,8333		0,00	0,00	0,00		
112	CAQUI CX C/9 KG	CX	9	17/05/2019	60,00	60,00	60,00	6,6666	04/05/2020	50,00	75,00	40,00	8,3333	25,0007
113	CARAMBOLA (GO)	CX	16	30/05/2019	40,00	40,00	40,00	2,5000		0,00	0,00	0,00		

Relatorio Comparativo Maior e Menor por Periodo

TODOS PRODUTOS....

Periodo : 01/05/2019 Ate 31/05/2019

* Classificacao

Dados do Produto				01/05/2019 Ate 31/05/2019				01/05/2020 Ate 31/05/2020				% Variacao		
Codigo	Nome Produto	Embalagem Padrao		Data	Preco Em R\$				Data	Preco Em R\$				
		Unid	Qtde Kilo G		+Comum	Maximo	Minimo	KG.		+Comum	Maximo		Minimo	KG.
04-FRUTAS NACIONAIS-FN														
114					0,00	0,00	0,00	1	29/05/2020	90,00	90,00	80,00	36,0000	3.500,0000
115	CASTANHA DO PARA	KG	1	21/05/2019	40,00	40,00	40,00	40,0000	05/05/2020	15,00	20,00	15,00	20,0000	-50,0000
116					0,00	0,00	0,00	1	04/05/2020	120,00	120,00	115,00	12,0000	1.100,0000
118	COCO SECO	SC	16	14/05/2019	65,00	65,00	65,00	4,0625	15/05/2020	65,00	75,00	60,00	4,6875	15,3846
119	COCO VERDE	UNI	1,5	21/05/2019	2,00	2,00	2,00	1,3333	05/05/2020	1,60	2,00	1,60	1,3333	0,0000
122	FIGO MADURO (ROXO)	CX	1,7	31/05/2019	50,00	50,00	50,00	29,4117	21/05/2020	45,00	50,00	35,00	29,4117	0,0000
123					0,00	0,00	0,00	1	05/05/2020	120,00	140,00	120,00	7,7777	677,7700
124	FRANBOESA	CX	3	31/05/2019	148,00	148,00	148,00	49,3333	29/05/2020	165,00	175,00	160,00	58,3333	18,2432
97	GOIABA	CX	20	06/05/2019	70,00	70,00	60,00	3,5000	01/05/2020	60,00	70,00	50,00	3,5000	0,0000
125	GOIABA VACUO	CX	10	30/05/2019	60,00	60,00	55,00	6,0000		0,00	0,00	0,00		
291	GRAVIOLA	CX	10	31/05/2019	115,00	115,00	115,00	11,5000	18/05/2020	100,00	120,00	90,00	12,0000	4,3478
127					0,00	0,00	0,00	1	11/05/2020	8,00	8,00	8,00	1,1428	14,2800
295	KIWI NACIONAL	CX	10	09/05/2019	120,00	120,00	120,00	12,0000	01/05/2020	145,00	150,00	130,00	15,0000	25,0000
131	LARANJA KINKAM	CX	2,6	20/05/2019	45,00	45,00	45,00	17,3076	29/05/2020	110,00	110,00	110,00	42,3076	144,4452
132	LARANJA LIMA	CX	25	14/05/2019	80,00	80,00	80,00	3,2000	14/05/2020	70,00	70,00	65,00	2,8000	-12,5000
130	LARANJA PERA	CX	25	06/05/2019	40,00	40,00	40,00	1,6000	11/05/2020	40,00	40,00	35,00	1,6000	0,0000
133	LARANJA PERA RIO	SC	18	06/05/2019	26,00	30,00	26,00	1,6666	01/05/2020	30,00	30,00	25,00	1,6666	0,0000
135	LIMAO CHINA	CX	20	10/05/2019	35,00	35,00	35,00	1,7500	25/05/2020	50,00	50,00	40,00	2,5000	42,8571
136	LIMAO GALEGO	CX	20	03/05/2019	70,00	70,00	70,00	3,5000	28/05/2020	90,00	100,00	90,00	4,5000	28,5714
357	LIMAO NACIONAL SICILIANO	CX	15	13/05/2019	110,00	110,00	110,00	7,3333	26/05/2020	95,00	120,00	95,00	8,0000	9,0914
275	LIMAO TAHITI (SP)	CX	20	02/05/2019	40,00	40,00	30,00	2,0000	08/05/2020	55,00	60,00	50,00	3,0000	50,0000
137	LIMAO TAITI - GO	SC	20	03/05/2019	40,00	40,00	35,00	2,0000	11/05/2020	50,00	50,00	40,00	2,5000	25,0000
142	MACA NACIONAL FUGI (CART) T1	CX	18	07/05/2019	80,00	80,00	80,00	4,4444	04/05/2020	90,00	90,00	80,00	5,0000	12,5011
143	MACA NACIONAL FUGI (SOLTA)	CX	20	23/05/2019	55,00	55,00	55,00	2,7500	07/05/2020	50,00	65,00	50,00	3,2500	18,1818
139	MACA NACIONAL GALA (SOLTA)	CX	20	23/05/2019	60,00	60,00	60,00	3,0000	28/05/2020	60,00	60,00	45,00	3,0000	0,0000
140	MACA NACIONAL GOLDEN (CART)	CX	18	16/05/2019	150,00	150,00	150,00	8,3333		0,00	0,00	0,00		
141	MACA NACIONAL GOLDEN (SOLTA)	CX	18	30/05/2019	85,00	85,00	85,00	4,7222		0,00	0,00	0,00		
138	MACA NAICONAL GALA (CART.) T1	CX	20	16/05/2019	80,00	80,00	80,00	4,0000	07/05/2020	75,00	75,00	70,00	3,7500	-6,2500

Relatorio Comparativo Maior e Menor por Periodo

TODOS PRODUTOS....

Periodo : 01/05/2019 Ate 31/05/2019

* Classificacao

Dados do Produto				01/05/2019 Ate 31/05/2019					01/05/2020 Ate 31/05/2020					% Variacao
Codigo	Nome Produto	Embalagem Padrao		Data	Preco Em R\$				Data	Preco Em R\$				
		Unid	Qtde Kilo G		+Comum	Maximo	Minimo	KG.		+Comum	Maximo	Minimo	KG.	
04-FRUTAS NACIONAIS-FN														
146	MAMAO FORMOSA	CX	20	14/05/2019	30,00	30,00	30,00	1,5000	01/05/2020	30,00	30,00	25,00	1,5000	0,0000
147	MAMAO HAVAI (GO)	BD	8	20/05/2019	40,00	40,00	40,00	5,0000		0,00	0,00	0,00		
148	MAMAO HAVAI (SP)	CX	6	27/05/2019	50,00	50,00	50,00	8,3333	01/05/2020	30,00	40,00	25,00	6,6666	-20,0004
149	MANGA COMUM	CX	25	27/05/2019	40,00	40,00	35,00	1,6000		0,00	0,00	0,00		
152	MANGA ESPADA	CX	25	14/05/2019	72,00	72,00	72,00	2,8800	01/05/2020	75,00	75,00	70,00	3,0000	4,1666
153	MANGA HADEM (GO)	CX	25	31/05/2019	70,00	70,00	70,00	2,8000		0,00	0,00	0,00		
156	MANGA HADEM (SP)	CX	7	14/05/2019	70,00	70,00	60,00	10,0000		0,00	0,00	0,00		
314	MANGA PALMER	CX	20	06/05/2019	80,00	80,00	75,00	4,0000	28/05/2020	85,00	85,00	80,00	4,2500	6,2500
157	MANGA ROSA	CX	25	31/05/2019	75,00	75,00	75,00	3,0000	04/05/2020	70,00	70,00	65,00	2,8000	-6,6666
159	MANGA TOMMYS (GO)	CX	25	03/05/2019	60,00	60,00	60,00	2,4000	25/05/2020	95,00	100,00	95,00	3,8000	58,3333
160	MANGA TOMYS (SP)	CX	7	13/05/2019	60,00	60,00	60,00	8,5714		0,00	0,00	0,00		
161	MARACUJA AZEDO	SC	12	02/05/2019	50,00	50,00	35,00	4,1666	07/05/2020	90,00	100,00	90,00	7,5000	80,0028
9	MARACUJA DOCE	CX	4	14/05/2019	48,00	48,00	48,00	12,0000	28/05/2020	100,00	110,00	100,00	27,5000	129,1666
162					0,00	0,00	0,00	1	29/05/2020	220,00	220,00	220,00	12,2222	1.122,2200
163	MELANCIA	KG	1	06/05/2019	1,50	1,50	1,40	1,5000	01/05/2020	1,30	1,70	1,00	1,7000	13,3333
372	MELANCIA BABY	CX	10	14/05/2019	65,00	65,00	65,00	6,5000	21/05/2020	50,00	55,00	50,00	5,5000	-15,3846
164					0,00	0,00	0,00	1	18/05/2020	45,00	50,00	45,00	2,5000	150,0000
352	MELAO AMARELO COMUM	CX	14	31/05/2019	55,00	55,00	55,00	3,9285	18/05/2020	50,00	60,00	45,00	4,2857	9,0925
347	MELAO DELICIA	CX	14	06/05/2019	45,00	45,00	40,00	3,2142		0,00	0,00	0,00		
165	MELAO GALIA	CX	14	13/05/2019	70,00	70,00	70,00	5,0000	07/05/2020	65,00	70,00	60,00	5,0000	0,0000
350	MELAO MELICIA	CX	14	13/05/2019	52,00	52,00	52,00	3,7142	22/05/2020	45,00	50,00	40,00	3,5714	-3,8447
265	MELAO ORANGE	CX	5	09/05/2019	60,00	60,00	60,00	12,0000	05/05/2020	65,00	85,00	55,00	17,0000	41,6666
349	MELAO PELE DE SAPO	CX	14	13/05/2019	80,00	80,00	80,00	5,7142	29/05/2020	75,00	75,00	70,00	5,3571	-6,2493
348	MELAO PRINCE	CX	14	06/05/2019	40,00	45,00	40,00	3,2142		0,00	0,00	0,00		
351	MELAO REI	CX	14	30/05/2019	70,00	70,00	70,00	5,0000	28/05/2020	75,00	80,00	70,00	5,7142	14,2840
361					0,00	0,00	0,00	1	14/05/2020	160,00	160,00	150,00	160,0000	15.900,0000
166	MORANGO	CX	1,5	24/05/2019	35,00	35,00	35,00	23,3333	25/05/2020	20,00	30,00	15,00	20,0000	-14,2855
167					0,00	0,00	0,00	1	12/05/2020	50,00	90,00	50,00	10,0000	900,0000

Relatorio Comparativo Maior e Menor por Periodo

TODOS PRODUTOS....

Periodo : 01/05/2019 Ate 31/05/2019

* Classificacao

Dados do Produto				01/05/2019 Ate 31/05/2019					01/05/2020 Ate 31/05/2020					% Variacao
Codigo	Nome Produto	Embalagem Padrao		Data	Preco Em R\$				Data	Preco Em R\$				
		Unid	Qtde Kilo G		+Comum	Maximo	Minimo	KG.		+Comum	Maximo	Minimo	KG.	
04-FRUTAS NACIONAIS-FN														
266	NESPERA NACIONAL	CX	4	31/05/2019	70,00	70,00	70,00	17,5000	11/05/2020	70,00	75,00	70,00	18,7500	7,1428
315	PEQUI EM CONSERVA	PT	0,5	03/05/2019	12,00	12,00	12,00	24,0000		0,00	0,00	0,00		
359	PERA ASIATICA NACIONAL	CX	20	02/05/2019	120,00	120,00	120,00	6,0000	12/05/2020	90,00	130,00	80,00	4,5000	-25,0000
170	PERA NACIONAL	CX	20	30/05/2019	150,00	150,00	150,00	7,5000	05/05/2020	60,00	80,00	50,00	4,0000	-46,6666
171					0,00	0,00	0,00	1	12/05/2020	50,00	60,00	50,00	6,0000	500,0000
368	PHYSALES NACIONAL	CX	3	31/05/2019	55,00	55,00	55,00	18,3333	28/05/2020	75,00	75,00	50,00	25,0000	36,3638
172	PINHA	CX	3	31/05/2019	45,00	45,00	45,00	15,0000	28/05/2020	50,00	50,00	45,00	16,6666	11,1106
173	PINHAO	SC	18	31/05/2019	180,00	180,00	180,00	10,0000	26/05/2020	210,00	280,00	210,00	15,5555	55,5550
363	PITAYA VERMELHA NACIONAL	CX	2	31/05/2019	110,00	110,00	110,00	55,0000	25/05/2020	65,00	90,00	65,00	45,0000	-18,1818
174	ROMA	CX	4	14/05/2019	140,00	140,00	140,00	35,0000	12/05/2020	95,00	100,00	90,00	23,7500	-32,1428
257	TAMARINO	CX	12	07/05/2019	70,00	70,00	70,00	5,8333	01/05/2020	50,00	60,00	50,00	5,0000	-14,2852
176	TANGERINA CRAVO	CX	22	17/05/2019	20,00	20,00	20,00	0,9090	15/05/2020	12,00	12,00	12,00	0,5454	-40,0000
177	TANGERINA MURCOT	CX	25	27/05/2019	30,00	35,00	30,00	1,4000		0,00	0,00	0,00		
178	TANGERINA PONKAM	CX	22	21/05/2019	30,00	30,00	30,00	1,3636	08/05/2020	35,00	50,00	35,00	2,2727	66,6691
371	TANGERINA VERONA	CX	10	13/05/2019	85,00	85,00	85,00	8,5000		0,00	0,00	0,00		
318	UVA BENITAKA	CX	8	06/05/2019	65,00	70,00	65,00	8,7500	05/05/2020	85,00	85,00	75,00	10,6250	21,4285
367	UVA CRINSON NACIONAL	CX	8	06/05/2019	80,00	80,00	75,00	10,0000	25/05/2020	140,00	140,00	105,00	17,5000	75,0000
320	UVA ISABEL	CX	8	30/05/2019	55,00	55,00	55,00	6,8750		0,00	0,00	0,00		
179	UVA ITALIA	CX	8	02/05/2019	65,00	65,00	65,00	8,1250	25/05/2020	85,00	85,00	75,00	10,6250	30,7692
380	UVA NACIONAL RED GLOBE	CX	8	30/05/2019	75,00	75,00	75,00	9,3750		0,00	0,00	0,00		
182	UVA NIAGARA CX 2 KG	CX	2	03/05/2019	45,00	45,00	45,00	22,5000		0,00	0,00	0,00		
181	UVA NIAGARA CX 5,500 KG	CX	5,5	09/05/2019	60,00	60,00	60,00	10,9090	26/05/2020	65,00	65,00	60,00	11,8181	8,3334
184	UVA PASSAS	CX	10	14/05/2019	150,00	150,00	150,00	15,0000		0,00	0,00	0,00		
183	UVA RUBI	CX	8	13/05/2019	65,00	65,00	65,00	8,1250		0,00	0,00	0,00		
05-FRUTAS IMPORTADAS-FI														
185	AMEIXA AMERICANA	CX	10	31/05/2019	85,00	85,00	85,00	8,5000	11/05/2020	200,00	240,00	200,00	24,0000	182,3529
186	AMEIXA ARGENTINA	CX	10	30/05/2019	120,00	120,00	120,00	12,0000	04/05/2020	150,00	160,00	150,00	16,0000	33,3333
187	AMEIXA CHILENA	CX	10	06/05/2019	85,00	85,00	85,00	8,5000		0,00	0,00	0,00		

Relatorio Comparativo Maior e Menor por Periodo

TODOS PRODUTOS....

Periodo : 01/05/2019 Ate 31/05/2019

* Classificacao

Dados do Produto				01/05/2019 Ate 31/05/2019					01/05/2020 Ate 31/05/2020					% Variacao
Codigo	Nome Produto	Embalagem Padrao		Data	Preco Em R\$				Data	Preco Em R\$				
		Unid	Qtde Kilo G		+Comum	Maximo	Minimo	KG.		+Comum	Maximo	Minimo	KG.	
05-FRUTAS IMPORTADAS-FI														
305	AMEIXA ESPANHOLA	CX	10	30/05/2019	120,00	120,00	120,00	12,0000	11/05/2020	150,00	150,00	150,00	15,0000	25,0000
354					0,00	0,00	0,00	1	05/05/2020	65,00	70,00	65,00	15,5555	1.455,5500
189					0,00	0,00	0,00	1	11/05/2020	300,00	300,00	300,00	30,0000	2.900,0000
190	DAMASCO	KG	1	09/05/2019	88,00	88,00	88,00	88,0000	15/05/2020	190,00	190,00	190,00	190,0000	115,9090
373	GRANADILHO	CX	1,5	31/05/2019	115,00	115,00	115,00	76,6666	05/05/2020	100,00	100,00	90,00	60,0000	-21,7390
191	KIWI CHILENO	CX	10	31/05/2019	122,00	122,00	122,00	12,2000	04/05/2020	160,00	160,00	150,00	16,0000	31,1475
192	KIWI NOVA ZELANDIA	CX	10	30/05/2019	110,00	110,00	110,00	11,0000	01/05/2020	175,00	190,00	175,00	19,0000	72,7272
193	MACA AMERICANA	CX	20	07/05/2019	148,00	148,00	148,00	7,4000	01/05/2020	180,00	180,00	170,00	9,0000	21,6216
194	MACA ARGENTINA	CX	20	30/05/2019	170,00	170,00	170,00	8,5000	12/05/2020	165,00	165,00	165,00	8,2500	-2,9411
195	MACA CHILENA	CX	18	31/05/2019	147,00	147,00	147,00	8,1666		0,00	0,00	0,00		
362	MIRTILO IMPORTADO USA	CX	1,5	31/05/2019	110,00	110,00	110,00	73,3333		0,00	0,00	0,00		
196	NECTARINA CHILENA	CX	5	09/05/2019	82,00	82,00	82,00	16,4000	14/05/2020	150,00	150,00	130,00	30,0000	82,9268
198	NOZ CHILENA (SEM CASCA)	KG	1	10/05/2019	120,00	120,00	120,00	120,0000		0,00	0,00	0,00		
199	PERA AMERICANA	CX	20	31/05/2019	90,00	90,00	90,00	4,5000	11/05/2020	200,00	200,00	200,00	10,0000	122,2222
200	PERA ARGENTINA	CX	20	21/05/2019	140,00	140,00	140,00	7,0000	05/05/2020	150,00	150,00	140,00	7,5000	7,1428
358	PERA ASIATICA IMPORTADA	CX	4	06/05/2019	120,00	120,00	120,00	30,0000	01/05/2020	110,00	120,00	110,00	30,0000	0,0000
201	PERA CHILENA	CX	20	14/05/2019	98,00	98,00	98,00	4,9000		0,00	0,00	0,00		
202	PERA PORTUGUESA	CX	10	09/05/2019	90,00	90,00	90,00	9,0000	04/05/2020	120,00	120,00	120,00	12,0000	33,3333
401	PERA WILLIAM	CX	20	30/05/2019	110,00	110,00	110,00	5,5000		0,00	0,00	0,00		
203					0,00	0,00	0,00	1	18/05/2020	80,00	100,00	80,00	10,0000	900,0000
369	PHYSALES IMPORTADO - COLOME	CX	0,8	30/05/2019	50,00	50,00	50,00	62,5000	21/05/2020	80,00	90,00	80,00	112,5000	80,0000
375	PISTACHE	CX	0,5	09/05/2019	120,00	120,00	120,00	240,0000		0,00	0,00	0,00		
374	TAMARILLO	BD	1,2	20/05/2019	45,00	45,00	45,00	37,5000		0,00	0,00	0,00		
208	UVA ARGENTINA	CX	11	30/05/2019	90,00	90,00	90,00	8,1818		0,00	0,00	0,00		
209	UVA CHILENA	CX	12	30/05/2019	90,00	90,00	90,00	7,5000		0,00	0,00	0,00		
210	UVA PASSAS ARGENTINA	CX	10	30/05/2019	75,00	75,00	75,00	7,5000		0,00	0,00	0,00		
280	UVA RED GLOB-ARGENTINA	CX	8	02/05/2019	90,00	90,00	80,00	11,2500		0,00	0,00	0,00		
403	UVA RIBIER	CX	10	30/05/2019	70,00	75,00	65,00	7,5000		0,00	0,00	0,00		

Relatorio Comparativo Maior e Menor por Periodo

TODOS PRODUTOS....

Periodo : 01/05/2019 Ate 31/05/2019

* Classificacao

Dados do Produto				01/05/2019 Ate 31/05/2019				01/05/2020 Ate 31/05/2020				% Variacao		
Codigo	Nome Produto	Embalagem Padrao		Data	Preco Em R\$				Data	Preco Em R\$				
		Unid	Qtde Kilo G		+Comum	Maximo	Minimo	KG.		+Comum	Maximo		Minimo	KG.
05-FRUTAS IMPORTADAS-FI														
279	UVA THOMPSON-CHILENA	CX	8	02/05/2019	105,00	105,00	105,00	13,1250						
06-AVES E OVOS-AO														
213	FRANGO ABATIDO	KG	1	30/05/2019	7,00	7,00	7,00	7,0000						
214	FRANGO CAIPIRA	KG	2	30/05/2019	40,00	40,00	40,00	20,0000						
216	OVO BRANCO EXTRA	CX	25	07/05/2019	98,00	98,00	98,00	3,9200	22/05/2020	122,00	122,00	122,00	4,8800	24,4897
217	OVO BRANCO GRANDE	CX	23	06/05/2019	96,00	96,00	96,00	4,1739	22/05/2020	120,00	120,00	120,00	5,2173	24,9982
220	OVO BRANCO INDUSTRIAL	CX	20	03/05/2019	76,00	76,00	76,00	3,8000						
215	OVO BRANCO JUMBO	CX	27	06/05/2019	103,00	103,00	103,00	3,8148	12/05/2020	134,00	134,00	134,00	4,9629	30,0959
218	OVO BRANCO MEDIO	CX	20	06/05/2019	92,00	92,00	92,00	4,6000	21/05/2020	124,00	124,00	124,00	6,2000	34,7826
219	OVO BRANCO PEQUENO	CX	20	07/05/2019	80,00	80,00	80,00	4,0000	25/05/2020	107,00	107,00	107,00	5,3500	33,7500
221	OVO CAIPIRA	DZ	0,8	13/05/2019	10,00	10,00	10,00	12,5000						
353	OVO CAIPIRA CAIXA	CX	12	03/05/2019	110,00	110,00	110,00	9,1666	14/05/2020	120,00	120,00	120,00	10,0000	9,0917
222	OVO CODORNA	CX	8	03/05/2019	55,00	55,00	55,00	6,8750						
224	OVO VERMELHO EXTRA	CX	25	07/05/2019	116,00	116,00	116,00	4,6400	19/05/2020	142,00	142,00	142,00	5,6800	22,4137
225	OVO VERMELHO GRANDE	CX	23	06/05/2019	114,00	114,00	114,00	4,9565	18/05/2020	140,00	140,00	140,00	6,0869	22,8064
223	OVO VERMELHO JUMBO	CX	27	07/05/2019	120,00	120,00	120,00	4,4444	12/05/2020	154,00	154,00	154,00	5,7037	28,3345
226	OVO VERMELHO MEDIO	CX	20	06/05/2019	112,00	112,00	112,00	5,6000	22/05/2020	144,00	144,00	144,00	7,2000	28,5714
227	OVO VERMELHO PEQUENO	CX	20	06/05/2019	100,00	100,00	100,00	5,0000	21/05/2020	127,00	127,00	127,00	6,3500	27,0000
07-DIVERSOS														
229	ACAFRAO	KG	1	09/05/2019	27,00	27,00	27,00	27,0000	01/05/2020	10,00	15,00	10,00	15,0000	-44,4444
228	ACUCAR	FD	30	30/05/2019	34,00	34,00	34,00	1,1333	12/05/2020	45,00	50,00	45,00	1,6666	47,0572
339	AMENDOIM (COM CASCA)	SC	25	17/05/2019	160,00	160,00	160,00	6,4000						
231	AMENDOIM (SEM CASCA)	KG	1	30/05/2019	12,00	12,00	12,00	12,0000	11/05/2020	12,00	12,00	12,00	12,0000	0,0000
232	AZEITONA VERDE	KG	1	10/05/2019	25,00	25,00	25,00	25,0000	07/05/2020	30,00	40,00	25,00	40,0000	60,0000
264	BISCOITO (PETA)	KG	1	28/05/2019	7,00	7,00	7,00	7,0000						
299	CAFE	FD	60	06/05/2019	120,00	120,00	120,00	2,0000						
312	CAIXA PLASTICA	UNI	2,5	27/05/2019	18,00	19,00	17,00	7,6000						



TODOS PRODUTOS....

Periodo : 01/05/2019 Ate 31/05/2019

Relatorio Comparativo Maior e Menor por Periodo

Pagina.: 10

Emitido:09/09/2020

Hora....: 10:05:49

* Classificacao

Dados do Produto				01/05/2019 Ate 31/05/2019				01/05/2020 Ate 31/05/2020				% Variacao		
Codigo	Nome Produto	Embalagem Padrao		Data	Preco Em R\$				Data	Preco Em R\$				
		Unid	Qtde Kilo G		+Comum	Maximo	Minimo	KG.		+Comum	Maximo		Minimo	KG.
07-DIVERSOS														
340	CAIXA TORITO (P/BANANA)	UNI	4	02/05/2019	5,00	5,00	5,00	1,2500			0,00	0,00	0,00	
285	CANELA	KG	1	30/05/2019	25,00	25,00	20,00	25,0000			0,00	0,00	0,00	
336	CARNE CHARQUE DIANTEIRO	KG	1	21/05/2019	23,99	23,99	23,99	23,9900			0,00	0,00	0,00	
337	CARNE CHARQUE PONTA AGULHA	KG	1	21/05/2019	8,99	8,99	8,99	8,9900			0,00	0,00	0,00	
332	CARNE FRESCA	KG	1	06/05/2019	18,00	19,00	18,00	19,0000	01/05/2020	13,00	13,00	13,00	13,0000	-31,5789
333	CARNE FRESCA DIANTEIRO	KG	1	21/05/2019	11,99	11,99	11,99	11,9900			0,00	0,00	0,00	
334	CARNE FRESCA TRASEIRO	KG	1	21/05/2019	16,99	16,99	16,99	16,9900			0,00	0,00	0,00	
276	CARNE SUINA	KG	1	06/05/2019	14,00	16,00	12,00	16,0000	14/05/2020	12,00	12,00	12,00	12,0000	-25,0000
237	COCO DE GUERIROBA	CX	20	30/05/2019	20,00	20,00	20,00	1,0000			0,00	0,00	0,00	
298	COENTRO EM PO	KG	1	03/05/2019	20,00	20,00	14,00	20,0000	07/05/2020	10,00	10,00	10,00	10,0000	-50,0000
281	COLORAL (CORANTE)	KG	1	30/05/2019	18,00	18,00	18,00	18,0000	14/05/2020	15,00	20,00	15,00	20,0000	11,1111
238	COPO PLASTICO	CX	5	23/05/2019	100,00	100,00	100,00	20,0000			0,00	0,00	0,00	
289	CRAVO DA INDIA	KG	1	30/05/2019	12,00	15,00	12,00	15,0000			0,00	0,00	0,00	
287	CUMIM	KG	1	21/05/2019	20,00	20,00	20,00	20,0000			0,00	0,00	0,00	
239	DOCE	KG	1	09/05/2019	12,00	12,00	12,00	12,0000			0,00	0,00	0,00	
240	EMBALAGEM DE PAPEL	KG	1	21/05/2019	10,00	10,00	10,00	10,0000	04/05/2020	10,00	10,00	10,00	10,0000	0,0000
241	EMBALAGEM DE PLASTICO	KG	1	30/05/2019	15,00	15,00	15,00	15,0000	18/05/2020	15,00	15,00	15,00	15,0000	0,0000
242	FARINHA DE MANDIOCA	SC	20	14/05/2019	100,00	100,00	100,00	5,0000	01/05/2020	80,00	80,00	80,00	4,0000	-20,0000
259	FARINHA DE MILHO	SC	10	16/05/2019	30,00	30,00	30,00	3,0000	22/05/2020	50,00	50,00	50,00	5,0000	66,6666
300	FARINHA DE TRIGO	FD	10	13/05/2019	22,50	22,50	22,50	2,2500	29/05/2020	30,00	40,00	30,00	4,0000	77,7777
262	GELEIA	KG	1	30/05/2019	4,50	4,50	4,50	4,5000	11/05/2020	5,00	5,00	5,00	5,0000	11,1111
244	GUARIROBA	PC	10	31/05/2019	18,00	18,00	18,00	1,8000	11/05/2020	15,00	20,00	15,00	2,0000	11,1111
302	LINGUICA	KG	1	20/05/2019	13,99	13,99	13,99	13,9900			0,00	0,00	0,00	
27	LOURO	MC	1	09/05/2019	30,00	30,00	30,00	30,0000	28/05/2020	30,00	30,00	30,00	30,0000	0,0000
297	NOZ MOSCADA	KG	1	31/05/2019	60,00	60,00	60,00	60,0000			0,00	0,00	0,00	
245	OLEO DE SOJA	CX	20	07/05/2019	54,00	75,00	54,00	3,7500	18/05/2020	75,00	75,00	75,00	3,7500	0,0000
283	OREGANO	KG	1	30/05/2019	20,00	20,00	20,00	20,0000			0,00	0,00	0,00	
260	PESCADO DE AGUA DOCE	KG	1	28/05/2019	13,99	13,99	13,99	13,9900			0,00	0,00	0,00	



TODOS PRODUTOS....

Periodo : 01/05/2019 Ate 31/05/2019

Relatorio Comparativo Maior e Menor por Periodo

Pagina.: 11

Emitido:09/09/2020

Hora....: 10:05:49

* Classificacao

Dados do Produto				01/05/2019 Ate 31/05/2019				01/05/2020 Ate 31/05/2020				% Variacao		
Codigo	Nome Produto	Embalagem Padrao		Data	Preco Em R\$				Data	Preco Em R\$				
		Unid	Qtde Kilo G		+Comum	Maximo	Minimo	KG.		+Comum	Maximo		Minimo	KG.
07-DIVERSOS														
246	PIMENTA DO REINO	KG	1	09/05/2019	25,00	25,00	25,00	25,0000						
247	POLVILHO	SC	12	03/05/2019	60,00	60,00	60,00	5,0000	14/05/2020	55,00	60,00	50,00	5,0000	0,0000
248	QUEIJO	KG	1	20/05/2019	18,00	18,00	18,00	18,0000	04/05/2020	10,00	20,00	15,00	20,0000	11,1111
249	RAPADURA	UNI	1,6	30/05/2019	8,00	8,00	8,00	5,0000	28/05/2020	5,00	10,00	5,00	3,1250	-37,5000
311	SAL	FD	30	07/05/2019	22,00	24,00	18,00	0,8000	05/05/2020	20,00	20,00	20,00	0,6666	-16,6750
08-CEREAIS														
250	ARROZ	FD	30	13/05/2019	85,00	85,00	64,00	2,8333	18/05/2020	80,00	80,00	80,00	2,6666	-5,8835
251	FEIJAO	FD	30	31/05/2019	120,00	120,00	120,00	4,0000	11/05/2020	200,00	200,00	200,00	6,6666	66,6650
316	FEIJAO PRETO	FD	30	16/05/2019	250,00	250,00	140,00	8,3333	08/05/2020	200,00	200,00	200,00	6,6666	-20,0004
252	MILHO DE PIPOCA	SC	25	09/05/2019	17,00	17,00	17,00	0,6800	07/05/2020	30,00	30,00	20,00	1,2000	76,4705