

site:www.ceasa.goias.gov.br

A FORÇA DO ABASTECIMENTO NO CORAÇÃO DO BRASIL







RELATÓRIO MENSAL

MARÇO



2020

**EM OPERAÇÃO DESDE 1975, A CEASA-GO
É A QUARTA MAIOR CENTRAL DE ABASTECIMENTO
DO PAÍS EM VOLUME DE COMERCIALIZAÇÃO.**



GOVERNO DO ESTADO DE GOIÁS

CENTRAIS DE ABASTECIMENTO DE GOIÁS S/A.

RELATÓRIO MENSAL

MARÇO DE 2020

“É permitida a reprodução, desde que citada a fonte”

Km 5,5 Rod. BR 153 - Saída para Anápolis - PABX: 3522-9000 – CEP: 74.675-090

E-mail: ceasa-go@cultura.com.br Site: www.ceasa.goias.gov.br

Goiânia - Goiás

Ronaldo Ramos Caiado
Governador

Lincoln Graziani Pereira da Rocha
Vice Governador

Centrais de Abastecimento de Goiás S/A

Diretor-presidente:

Vanuza Primo de Araújo Valadares

Diretor Administrativo e Financeiro:

Rogério Martins Esteves

Diretor de Operações e Estratégia de Mercado:

Ducinai Gomes Barbosa

Gerência Técnica:

Josué Lopes Siqueira

Equipe Técnica:

Camila Vargas de Sousa

Guilherme de Souza

Vitor Nogueira Crispim

Equipe de Tecnologia:

Márcio Silva Braga

Elaboração:

Josué Lopes Siqueira



CENTRAIS DE ABASTECIMENTO DE GOIAS

Pagina.: 1

Emitido: 19/08/2020

Hora....: 10:59:35

TODOS PRODUTOS....

Data Inicial : 01/03/2020 Ate 31/03/2020

QUANTIDADE E VALOR COMERCIALIZADO E O INDICE PARTICIPATIVO POR SUBGRUPOS

DISC.	QUANTIDADE(T)	VALOR EM R\$
GRUPO DE PRODUTOS	Tonelada	
01-HORTALICAS		
01-HORTALICAS, FOLHAS, FLOR, HASTES-HFFH	5.448,02	8.953.148,75
02-HORTALICAS FRUTOS-HF	20.153,67	51.415.119,88
03-RAIZES-TUBERCULOS-BULBO-RTB	17.364,91	44.105.280,11
TOTAL.....>>>	42.966,60	104.473.548,74
02-FRUTAS		
04-FRUTAS NACIONAIS-FN	26.284,09	72.623.574,10
05-FRUTAS IMPORTADAS-FI	1.060,81	8.197.611,26
TOTAL.....>>>	27.344,90	80.821.185,37
03-AVES E OVOS-AO		
06-AVES E OVOS-AO	817,95	4.230.819,34
TOTAL.....>>>	817,95	4.230.819,34
04-PRODUTOS DIVERSOS-PD		
07-DIVERSOS	732,36	2.112.854,16
TOTAL.....>>>	732,36	2.112.854,16
05-CEREAIS-CE		
08-CEREAIS	241,00	682.066,67
TOTAL.....>>>	241,00	682.066,67
TOTAL GERAL.....>>>>>>>>	72.102,81	192.320.474,27



CENTRAIS DE ABASTECIMENTO DE GOIAS

Pagina.: 1
 Emitido: 19/08/2020
 Hora....: 11:19:12

TODOS PRODUTOS....

Periodo : 03/2020 Ate 02/2020 - Marco/2020

COMPARATIVO DO VALOR E QUANTIDADE COMERCIALIZADA NA CEASA/GO ATACADO

DISC.	GRUPO DE PRODUTOS	QUANTIDADE(T)			VALOR EM R\$		
		Fevereiro/2020	Marco/2020	VAR.(%)	Fevereiro/2020	Marco/2020	VAR.(%)
01-HORTALICAS							
	01-HORTALICAS, FOLHAS, FLOR, HASTES-HFFH	6.690,02	5.448,02	-18,56	9.189.088,69	8.953.148,75	-2,57
	02-HORTALICAS FRUTOS-HF	17.938,79	20.153,67	12,35	47.231.739,98	51.415.119,88	8,86
	03-RAIZES-TUBERCULOS-BULBO-RTB	17.252,13	17.364,91	0,65	42.447.051,30	44.105.280,11	3,91
	TOTAL.....>>>	41.880,94	42.966,60	2,59	98.867.879,97	104.473.548,74	5,67
02-FRUTAS							
	04-FRUTAS NACIONAIS-FN	28.619,48	26.284,09	-8,16	76.194.286,14	72.623.574,10	-4,69
	05-FRUTAS IMPORTADAS-FI	1.069,36	1.060,81	-0,80	6.345.324,67	8.197.611,26	29,19
	TOTAL.....>>>	29.688,83	27.344,90	-7,89	82.539.610,81	80.821.185,37	-2,08
03-AVES E OVOS-AO							
	06-AVES E OVOS-AO	894,06	817,95	-8,51	4.100.410,00	4.230.819,34	3,18
	TOTAL.....>>>	894,06	817,95	-8,51	4.100.410,00	4.230.819,34	3,18
04-PRODUTOS DIVERSOS-PD							
	07-DIVERSOS	1.001,03	732,36	-26,84	2.645.006,88	2.112.854,16	-20,12
	TOTAL.....>>>	1.001,03	732,36	-26,84	2.645.006,88	2.112.854,16	-20,12
05-CEREAIS-CE							
	08-CEREAIS	526,00	241,00	-54,18	1.270.553,33	682.066,67	-46,32
	TOTAL.....>>>	526,00	241,00	-54,18	1.270.553,33	682.066,67	-46,32
TOTAL GERAL.....>>>>		73.990,87	72.102,81	-2,55	189.423.460,99	192.320.474,27	1,53

TODOS PRODUTOS....

Periodo : 03/2020 Ate 02/2020 - Marco/2020

QUADRO : COMPARATIVO DO VALOR E QUANTIDADE COMERCIALIZADA NA CEASA/GO ATACADO

DISC.	QUANTIDADE(T)			Marco/2020	QUANTIDADE(T)			
	GRUPO DE PRODUTOS	Fevereiro/2020	Marco/2020	VAR.(%)	PART.OFERTA GERAL	Marco/2019	Marco/2020	VAR.(%)
01-HORTALICAS		41.880,94	42.966,60	2,59	59,59	37.045,90	42.966,60	15,98
01-HORTALICAS, FOLHAS, FLOR, HASTES-HFFH		6.690,02	5.448,02	-18,56	7,56	4.686,80	5.448,02	16,24
02-HORTALICAS FRUTOS-HF		17.938,79	20.153,67	12,35	27,95	15.908,29	20.153,67	26,69
03-RAIZES-TUBERCULOS-BULBO-RTB		17.252,13	17.364,91	0,65	24,08	16.450,81	17.364,91	5,56
02-FRUTAS		29.688,83	27.344,90	-7,89	37,92	36.430,92	27.344,90	-24,94
04-FRUTAS NACIONAIS-FN		28.619,48	26.284,09	-8,16	36,45	35.356,63	26.284,09	-25,66
05-FRUTAS IMPORTADAS-FI		1.069,36	1.060,81	-0,80	1,47	1.074,29	1.060,81	-1,25
03-AVES E OVOS-AO		894,06	817,95	-8,51	1,13	955,34	817,95	-14,38
06-AVES E OVOS-AO		894,06	817,95	-8,51	1,13	955,34	817,95	-14,38
04-PRODUTOS DIVERSOS-PD		1.001,03	732,36	-26,84	1,02	1.414,09	732,36	-48,21
07-DIVERSOS		1.001,03	732,36	-26,84	1,02	1.414,09	732,36	-48,21
05-CEREAIS-CE		526,00	241,00	-54,18	0,33	1.253,10	241,00	-80,77
08-CEREAIS		526,00	241,00	-54,18	0,33	1.253,10	241,00	-80,77
TOTAL		73.990,87	72.102,81	-2,55		77.099,35	72.102,81	-6,48



CENTRAIS DE ABASTECIMENTO DE GOIAS

Participacao das Microregioes(MR) do Estado GO - Sintetico

TODOS PRODUTOS....

Periodo : 01/03/2020 Ate 31/03/2020

* MR - Micro regioao

Pagina.: 1

Emitido: 19/08/2020

Hora.....: 11:04:20

Micro Regiao	QUANTIDADE	VALOR	% PART
	TONELADA	EM R\$	No Estado
MR - ANAPOLIS	10.416,8442	23.724.501,85	26,63216 %
MR - ANICUNS	496,9820	1.426.587,45	1,27061 %
MR - CATALAO	328,2700	383.131,10	0,83927 %
MR - CERES	1.236,9260	2.106.597,11	3,16238 %
MR - CHAPADA DOS VEADEIROS	743,1380	2.636.368,42	1,89994 %
MR - ENTORNO DE BRASILIA	3.241,0040	7.616.966,19	8,28609 %
MR - GOIANIA	20.855,6043	50.886.946,34	53,32035 %
MR - MEIA PONTE	792,7910	965.459,03	2,02688 %
MR - PIRES DO RIO	139,8395	465.493,52	0,35752 %
MR - PORANGATU	97,3950	236.108,58	0,24900 %
MR - QUIRINOPOLIS	68,0000	90.666,64	0,17385 %
MR - RIO VERMELHO	30,3000	40.399,99	0,07747 %
MR - SAO MIGUEL DO ARAGUAIA	52,1000	73.799,98	0,13320 %
MR - SUDOESTE DE GOIAS	197,8740	268.336,05	0,50589 %
MR - VALE DO RIO DOS BOIS	144,1750	544.953,28	0,36860 %
MR - VAO DO PARANA	272,5400	460.140,92	0,69679 %

TOTAL GERAL

CODIGO	NOME DO ESTADO	QUANTIDADE	% PARTIC.	TOTAL EM R\$	PRECO MEDIO
001	GO	39.113,7830	100,00000 %	91.926.456,46	2.350,23
	Sub.Total...>>>>	39.113,7830	100,00000 %	91.926.456,46	2.350,23
	Sub.Total...>>>>	1,0000	0,00256 %	0,00	0,00
	Total Geral>>>>	39.114,7830	100,00256 %	91.926.456,46	2.350,17

Micro Regiao	Estado	QUANTIDADE	VALOR	% PART
		TONELADA	EM R\$	POR SUB.GRUPO
MR - ANAPOLIS	GO	10.416,8442	23.724.501,85	14,44721 %
01-HORTALICAS, FOLHAS, FLOR, HASTES-HFFH		1.012,9172	1.679.262,12	1,40482 %
02-HORTALICAS FRUTOS-HF		2.785,7390	7.486.830,65	3,86356 %
03-RAIZES-TUBERCULOS-BULBO-RTB		3.332,4260	6.908.676,20	4,62177 %
04-FRUTAS NACIONAIS-FN		2.872,5520	5.839.782,88	3,98397 %
06-AVES E OVOS-AO		372,0000	1.768.400,01	0,51593 %
07-DIVERSOS		41,2100	41.550,00	0,05715 %
MR - ANICUNS	GO	496,9820	1.426.587,45	0,68927 %
01-HORTALICAS, FOLHAS, FLOR, HASTES-HFFH		0,0510	81,58	0,00007 %
02-HORTALICAS FRUTOS-HF		20,4620	40.710,04	0,02838 %
03-RAIZES-TUBERCULOS-BULBO-RTB		1,0210	1.249,10	0,00142 %
04-FRUTAS NACIONAIS-FN		475,4480	1.384.546,73	0,65940 %
MR - CATALAO	GO	328,2700	383.131,10	0,45528 %
02-HORTALICAS FRUTOS-HF		328,2700	383.131,10	0,45528 %
MR - CERES	GO	1.236,9260	2.106.597,11	1,71550 %
02-HORTALICAS FRUTOS-HF		219,6520	272.624,63	0,30464 %
03-RAIZES-TUBERCULOS-BULBO-RTB		4,0000	6.311,11	0,00555 %
04-FRUTAS NACIONAIS-FN		1.004,4740	1.818.861,37	1,39311 %
07-DIVERSOS		8,8000	8.800,00	0,01220 %
MR - CHAPADA DOS VEADEIROS	GO	743,1380	2.636.368,42	1,03066 %
02-HORTALICAS FRUTOS-HF		743,1380	2.636.368,42	1,03066 %
MR - ENTORNO DE BRASILIA	GO	3.241,0040	7.616.966,19	4,49498 %
01-HORTALICAS, FOLHAS, FLOR, HASTES-HFFH		1.029,2400	1.546.234,22	1,42746 %
02-HORTALICAS FRUTOS-HF		616,6750	1.119.377,82	0,85527 %
03-RAIZES-TUBERCULOS-BULBO-RTB		1.554,7090	4.841.958,68	2,15624 %
04-FRUTAS NACIONAIS-FN		40,3800	109.395,47	0,05600 %
MR - GOIANIA	GO	20.855,6043	50.886.946,34	28,92481 %
01-HORTALICAS, FOLHAS, FLOR, HASTES-HFFH		1.632,6415	2.918.943,20	2,26432 %
02-HORTALICAS FRUTOS-HF		12.467,3308	31.341.487,18	17,29105 %
03-RAIZES-TUBERCULOS-BULBO-RTB		2.604,8940	5.795.799,29	3,61275 %
04-FRUTAS NACIONAIS-FN		2.829,4960	5.685.286,51	3,92425 %
05-FRUTAS IMPORTADAS-FI		0,9600	960,00	0,00133 %
06-AVES E OVOS-AO		445,9480	2.462.419,34	0,61849 %
07-DIVERSOS		633,3340	1.999.984,16	0,87838 %
08-CEREAIS		241,0000	682.066,67	0,33424 %
MR - MEIA PONTE	GO	792,7910	965.459,03	1,09953 %
01-HORTALICAS, FOLHAS, FLOR, HASTES-HFFH		7,3250	12.200,00	0,01016 %
02-HORTALICAS FRUTOS-HF		376,2520	353.398,11	0,52183 %
03-RAIZES-TUBERCULOS-BULBO-RTB		6,8500	8.595,08	0,00950 %
04-FRUTAS NACIONAIS-FN		402,3640	591.265,84	0,55804 %
MR - PIRES DO RIO	GO	139,8395	465.493,52	0,19394 %
01-HORTALICAS, FOLHAS, FLOR, HASTES-HFFH		10,0225	14.362,37	0,01390 %
02-HORTALICAS FRUTOS-HF		119,9850	424.284,69	0,16641 %
04-FRUTAS NACIONAIS-FN		9,8320	26.846,47	0,01364 %
MR - PORANGATU	GO	97,3950	236.108,58	0,13508 %
02-HORTALICAS FRUTOS-HF		5,3200	28.546,37	0,00738 %
04-FRUTAS NACIONAIS-FN		90,5750	192.562,22	0,12562 %
07-DIVERSOS		1,5000	15.000,00	0,00208 %
MR - QUIRINOPOLIS	GO	68,0000	90.666,64	0,09431 %
04-FRUTAS NACIONAIS-FN		68,0000	90.666,64	0,09431 %
MR - RIO VERMELHO	GO	30,3000	40.399,99	0,04202 %
04-FRUTAS NACIONAIS-FN		30,3000	40.399,99	0,04202 %
MR - SAO MIGUEL DO ARAGUAIA	GO	52,1000	73.799,98	0,07226 %
04-FRUTAS NACIONAIS-FN		52,1000	73.799,98	0,07226 %



CENTRAIS DE ABASTECIMENTO DE GOIAS

Participacao das Microregioes(MR) do Estado GO - Analitico

TODOS PRODUTOS....

Periodo : 01/03/2020 Ate 31/03/2020

* MR - Micro regioao

Pagina.: 2

Emitido: 19/08/2020

Hora.....: 11:06:20

Micro Regiao	Estado	QUANTIDADE	VALOR	% PART
		TONELADA	EM R\$	POR SUB.GRUPO
MR - SUDOESTE DE GOIAS	GO	197.8740	268.336,05	0,27443 %
02-HORTALICAS FRUTOS-HF		164,0000	136.264,71	0,22745 %
04-FRUTAS NACIONAIS-FN		33,8740	132.071,35	0,04698 %
MR - VALE DO RIO DOS BOIS	GO	144.1750	544.953,28	0,19996 %
01-HORTALICAS, FOLHAS, FLOR, HASTES-HFFH		2,5000	3.578,95	0,00347 %
02-HORTALICAS FRUTOS-HF		35,1320	70.251,15	0,04872 %
03-RAIZES-TUBERCULOS-BULBO-RTB		12,2000	14.789,47	0,01692 %
04-FRUTAS NACIONAIS-FN		94,3430	456.333,71	0,13085 %
MR - VAO DO PARANA	GO	272.5400	460.140,92	0,37799 %
02-HORTALICAS FRUTOS-HF		3,6400	7.718,75	0,00505 %
04-FRUTAS NACIONAIS-FN		268,9000	452.422,17	0,37294 %

TOTAL GERAL

CODIGO	NOME DO ESTADO	QUANTIDADE	% PARTIC.	TOTAL EM R\$	PRECO MEDIO
001	GO	39.113,7830	54,24723 %	91.926.456,46	2.350,23
	Sub.Total...>>>>	39.113,7830	54,24723 %	91.926.456,46	2.350,23
	Sub.Total...>>>>	1,0000	0,00139 %	0,00	0,00
	Total Geral>>>>	39.114,7830	54,24862 %	91.926.456,46	2.350,17

CENTRAIS DE ABASTECIMENTO DE GOIAS

QUADRO 12 - Analítico por Sub.Grupo e Produto
TODOS PRODUTOS....
Periodo : 01/03/2020 Ate 31/03/2020
*** MR - Micro regiao**

Pagina.: 1
 Emitido: 19/08/2020
 Hora....: 11:23:11

Cod.Prod. Nome Produto	UF	QUANTIDADE	VALOR	PRECO	% PART
		TONELADA	EM R\$	MEDIO(R\$)	POR UF.
01-HORTALICAS, FOLHAS, FLOR, HASTES-HFFH		<u>5.448,0164</u>	<u>8.953.148,75</u>	<u>1.643,3777</u>	<u>100,0000 %</u>
10 ACELGA		<u>79,6650</u>	<u>144.577,22</u>	<u>1.814,8148</u>	<u>100,0000 %</u>
	GO	76,6650			96,2342 %
	MG	3,0000			3,7658 %
8 ACELGA EM UNIDADE		<u>3,4020</u>	<u>4.630,50</u>	<u>1.361,1110</u>	<u>100,0000 %</u>
	GO	2,2020			64,7266 %
	MG	1,2000			35,2734 %
11 AGRIAO		<u>1,6500</u>	<u>8.402,78</u>	<u>5.092,5935</u>	<u>100,0000 %</u>
	GO	1,3500			81,8182 %
	MG	0,3000			18,1818 %
12 ALFACE		<u>25,8045</u>	<u>53.419,84</u>	<u>2.070,1753</u>	<u>100,0000 %</u>
	GO	21,0045			81,3986 %
	MG	4,8000			18,6014 %
13 ALMEIRAO		<u>1,0800</u>	<u>4.500,00</u>	<u>4.166,6667</u>	<u>100,0000 %</u>
	GO	0,7200			66,6667 %
	MG	0,3600			33,3333 %
15 BROCOLIS		<u>51,6612</u>	<u>150.678,50</u>	<u>2.916,6667</u>	<u>100,0000 %</u>
	GO	26,1420			50,6028 %
	MG	4,6200			8,9429 %
	SP	20,6592			39,9898 %
	RS	0,2400			0,4646 %
16 CEBOLINHA		<u>7,0950</u>	<u>61.490,00</u>	<u>8.666,6667</u>	<u>100,0000 %</u>
	GO	6,3450			89,4292 %
	MG	0,7500			10,5708 %
22 CHICORIA		<u>1,3760</u>	<u>4.204,44</u>	<u>3.055,5550</u>	<u>100,0000 %</u>
	GO	0,8160			59,3023 %
	MG	0,5600			40,6977 %
17 COENTRO		<u>9,5136</u>	<u>107.028,00</u>	<u>11.250,0000</u>	<u>100,0000 %</u>
	GO	8,5536			89,9092 %
	MG	0,9600			10,0908 %
18 COGUMELO		<u>0,0750</u>	<u>3.666,67</u>	<u>48.888,8893</u>	<u>100,0000 %</u>
	GO	0,0750			100,0000 %
20 COUVE - CHINESA		<u>0,8000</u>	<u>250,67</u>	<u>313,3334</u>	<u>100,0000 %</u>
	GO	0,8000			100,0000 %
7 COUVE EM MOLHO		<u>0,0040</u>	<u>40,00</u>	<u>10.000,0000</u>	<u>100,0000 %</u>
	GO	0,0040			100,0000 %
19 COUVE MACO		<u>22,6380</u>	<u>246.960,00</u>	<u>10.909,0909</u>	<u>100,0000 %</u>
	GO	21,1860			93,5860 %
	MG	1,3200			5,8309 %
	SP	0,1320			0,5831 %
21 COUVE-FLOR		<u>347,5420</u>	<u>615.585,53</u>	<u>1.771,2551</u>	<u>100,0000 %</u>
	GO	313,8460			90,3045 %
	MG	29,0160			8,3489 %
	RS	4,6800			1,3466 %
23 ESPINAFRE		<u>1,4950</u>	<u>6.900,00</u>	<u>4.615,3846</u>	<u>100,0000 %</u>

QUADRO 12 - Analítico por Sub.Grupo e Produto
TODOS PRODUTOS....
Periodo : 01/03/2020 Ate 31/03/2020
*** MR - Micro regiao**

Cod.Prod. Nome Produto	UF	QUANTIDADE	VALOR	PRECO	% PART
		TONELADA	EM R\$	MEDIO(R\$)	POR UF.
01-HORTALICAS, FOLHAS, FLOR, HASTES-HFFH		<u>5.448,0164</u>	<u>8.953.148,75</u>	<u>1.643,3777</u>	<u>100,0000 %</u>
23 ESPINAFRE		<u>1,4950</u>	<u>6.900,00</u>	<u>4.615,3846</u>	<u>100,0000 %</u>
	GO	1,1050			73,9130 %
	MG	0,3900			26,0870 %
25 HORTELA		<u>4,9296</u>	<u>36.972,00</u>	<u>7.500,0000</u>	<u>100,0000 %</u>
	GO	4,2896			87,0172 %
	MG	0,6400			12,9828 %
29 MANJERICAO		<u>0,5140</u>	<u>6.567,78</u>	<u>12.777,7796</u>	<u>100,0000 %</u>
	GO	0,3740			72,7626 %
	MG	0,1400			27,2374 %
30 MOSTARDA		<u>0,6000</u>	<u>2.866,67</u>	<u>4.777,7780</u>	<u>100,0000 %</u>
	GO	0,3000			50,0000 %
	MG	0,3000			50,0000 %
31 REPOLHO		<u>3.735,7000</u>	<u>5.347.949,52</u>	<u>1.431,5790</u>	<u>100,0000 %</u>
	GO	2.506,9750			67,1086 %
	MG	108,8500			2,9138 %
	SP	777,7000			20,8181 %
	PR	342,1750			9,1596 %
32 REPOLHO ROXO		<u>1.123,3820</u>	<u>1.978.425,80</u>	<u>1.761,1336</u>	<u>100,0000 %</u>
	GO	679,3800			60,4763 %
	MG	19,5000			1,7358 %
	SP	385,2420			34,2931 %
	PR	39,2600			3,4948 %
33 RUCULA		<u>2,6755</u>	<u>11.593,83</u>	<u>4.333,3339</u>	<u>100,0000 %</u>
	GO	2,4755			92,5248 %
	MG	0,2000			7,4752 %
34 SALSA		<u>25,7490</u>	<u>154.494,00</u>	<u>6.000,0000</u>	<u>100,0000 %</u>
	GO	19,4490			75,5330 %
	MG	6,3000			24,4670 %
35 SALSAO		<u>0,6400</u>	<u>1.920,00</u>	<u>3.000,0000</u>	<u>100,0000 %</u>
	GO	0,6400			100,0000 %
37 TAIOBA		<u>0,0250</u>	<u>25,00</u>	<u>1.000,0000</u>	<u>100,0000 %</u>
	MG	0,0250			100,0000 %
02-HORTALICAS FRUTOS-HF		<u>20.153,6688</u>	<u>51.415.119,88</u>	<u>2.551,1544</u>	<u>100,0000 %</u>
38 ABOBORA GOIANINHA		<u>145,2600</u>	<u>147.460,91</u>	<u>1.015,1515</u>	<u>100,0000 %</u>
	GO	119,2600			82,1011 %
	SP	26,0000			17,8989 %
39 ABOBORA JAPONESA (KABUTIA)		<u>2.289,7800</u>	<u>1.902.537,79</u>	<u>830,8823</u>	<u>100,0000 %</u>
	GO	2.062,5800			90,0776 %
	MG	184,0000			8,0357 %
	MT	10,0000			0,4367 %
	SC	33,2000			1,4499 %
40 ABOBORA MADURA (BAIANA)		<u>14,0000</u>	<u>14.000,00</u>	<u>1.000,0000</u>	<u>100,0000 %</u>
	GO	14,0000			100,0000 %
42 ABOBORA (MORANGA)		<u>99,2600</u>	<u>81.964,70</u>	<u>825,7576</u>	<u>100,0000 %</u>

QUADRO 12 - Analítico por Sub.Grupo e Produto
TODOS PRODUTOS....
Periodo : 01/03/2020 Ate 31/03/2020
*** MR - Micro regiao**

Cod.Prod. Nome Produto	UF	QUANTIDADE	VALOR	PRECO	% PART
		TONELADA	EM R\$	MEDIO(R\$)	POR UF.
02-HORTALICAS FRUTOS-HF		<u>20.153,6688</u>	<u>51.415.119,88</u>	<u>2.551,1544</u>	<u>100,0000 %</u>
42 ABOBORA (MORANGA)		<u>99,2600</u>	<u>81.964,70</u>	<u>825,7576</u>	<u>100,0000 %</u>
	GO	24,7400			24,9244 %
	RS	12,0000			12,0895 %
	SC	62,5200			62,9861 %
41 ABOBORA VERDE COMUM-1		<u>946,2400</u>	<u>1.871.607,08</u>	<u>1.977,9412</u>	<u>100,0000 %</u>
	GO	887,5800			93,8007 %
	MG	0,0600			0,0063 %
	SP	1,4000			0,1480 %
	ES	1,6000			0,1691 %
	SC	55,6000			5,8759 %
43 ABOBORA VERDE ITALIANA		<u>172,8800</u>	<u>314.695,63</u>	<u>1.820,3125</u>	<u>100,0000 %</u>
	GO	172,8800			100,0000 %
44 ABOBORA VERDE MENINA		<u>186,0000</u>	<u>418.500,00</u>	<u>2.250,0000</u>	<u>100,0000 %</u>
	GO	186,0000			100,0000 %
45 BERINJELA		<u>251,0170</u>	<u>364.379,52</u>	<u>1.451,6129</u>	<u>100,0000 %</u>
	GO	251,0170			100,0000 %
313 CAXI		<u>1,5400</u>	<u>1.540,00</u>	<u>1.000,0000</u>	<u>100,0000 %</u>
	GO	1,5400			100,0000 %
46 CHUCHU		<u>1.524,4680</u>	<u>1.732.350,00</u>	<u>1.136,3636</u>	<u>100,0000 %</u>
	GO	1.520,9480			99,7691 %
	MG	0,2200			0,0144 %
	ES	3,3000			0,2165 %
49 FEIJAO VARA		<u>47,2940</u>	<u>95.051,67</u>	<u>2.009,8039</u>	<u>100,0000 %</u>
	GO	47,2940			100,0000 %
50 JILO		<u>715,3090</u>	<u>1.294.186,53</u>	<u>1.809,2692</u>	<u>100,0000 %</u>
	GO	714,9690			99,9525 %
	BA	0,3400			0,0475 %
51 JURUBEBA		<u>1,5840</u>	<u>4.404,71</u>	<u>2.780,7487</u>	<u>100,0000 %</u>
	GO	1,5840			100,0000 %
52 MAXIXE		<u>59,4018</u>	<u>130.297,05</u>	<u>2.193,4866</u>	<u>100,0000 %</u>
	GO	59,4018			100,0000 %
53 MILHO VERDE		<u>1.793,6640</u>	<u>2.478.088,44</u>	<u>1.381,5790</u>	<u>100,0000 %</u>
	GO	1.793,6640			100,0000 %
55 PEPINO COLONIÃO		<u>314,9740</u>	<u>859.020,00</u>	<u>2.727,2727</u>	<u>100,0000 %</u>
	GO	314,9740			100,0000 %
54 PEPINO COMUM-1		<u>1.200,5400</u>	<u>1.596.975,01</u>	<u>1.330,2139</u>	<u>100,0000 %</u>
	GO	1.189,5400			99,0837 %
	SP	1,5400			0,1283 %
	RS	2,6400			0,2199 %
	ES	6,8200			0,5681 %
255 PEPINO JAPONES		<u>334,7300</u>	<u>579.117,65</u>	<u>1.730,1038</u>	<u>100,0000 %</u>
	GO	334,7300			100,0000 %
317 PIMENTA BIQUINHO		<u>0,7750</u>	<u>11.625,00</u>	<u>15.000,0000</u>	<u>100,0000 %</u>
	GO	0,6250			80,6452 %

QUADRO 12 - Analítico por Sub.Grupo e Produto
TODOS PRODUTOS....
Periodo : 01/03/2020 Ate 31/03/2020
*** MR - Micro regiao**

Cod.Prod. Nome Produto	UF	QUANTIDADE	VALOR	PRECO	% PART
		TONELADA	EM R\$	MEDIO(R\$)	POR UF.
02-HORTALICAS FRUTOS-HF		<u>20.153,6688</u>	<u>51.415.119,88</u>	<u>2.551,1544</u>	<u>100,0000 %</u>
317 PIMENTA BIQUINHO		<u>0,7750</u>	<u>11.625,00</u>	<u>15.000,0000</u>	<u>100,0000 %</u>
	MG	0,1500			19,3548 %
56 PIMENTA BODE		<u>62,5480</u>	<u>576.831,54</u>	<u>9.222,2220</u>	<u>100,0000 %</u>
	GO	62,3080			99,6163 %
	MG	0,2400			0,3837 %
57 PIMENTA CUMARI		<u>4,7600</u>	<u>71.400,00</u>	<u>15.000,0000</u>	<u>100,0000 %</u>
	GO	4,6100			96,8487 %
	MG	0,1500			3,1513 %
47 PIMENTA DE CHEIRO		<u>86,7670</u>	<u>578.446,69</u>	<u>6.666,6670</u>	<u>100,0000 %</u>
	GO	86,7670			100,0000 %
256 PIMENTA DEDO-DE-MOCA		<u>10,2050</u>	<u>111.121,11</u>	<u>10.888,8890</u>	<u>100,0000 %</u>
	GO	10,2050			100,0000 %
405 PIMENTA HABANERO		<u>0,0900</u>	<u>1.350,00</u>	<u>15.000,0000</u>	<u>100,0000 %</u>
	GO	0,0900			100,0000 %
410 PIMENTA JALAPEÑO		<u>0,0490</u>	<u>49,00</u>	<u>1.000,0000</u>	<u>100,0000 %</u>
	GO	0,0490			100,0000 %
59 PIMENTA MALAGUETA		<u>6,7960</u>	<u>128.368,89</u>	<u>18.888,8890</u>	<u>100,0000 %</u>
	GO	6,4660			95,1442 %
	MG	0,3300			4,8558 %
60 PIMENTAO		<u>377,6700</u>	<u>1.847.885,34</u>	<u>4.892,8571</u>	<u>100,0000 %</u>
	GO	358,7700			94,9956 %
	MG	0,6000			0,1589 %
	DF	18,0000			4,7661 %
	ES	0,3000			0,0794 %
392 PIMENTAO AMARELO - Estufa		<u>0,9500</u>	<u>950,00</u>	<u>1.000,0000</u>	<u>100,0000 %</u>
	SP	0,9500			100,0000 %
391 PIMENTAO VERMELHO (Estufa)		<u>1,1500</u>	<u>1.150,00</u>	<u>1.000,0000</u>	<u>100,0000 %</u>
	GO	0,2000			17,3913 %
	SP	0,9500			82,6087 %
61 QUIABO		<u>414,3300</u>	<u>878.601,56</u>	<u>2.120,5357</u>	<u>100,0000 %</u>
	GO	408,4500			98,5808 %
	MG	3,5000			0,8447 %
	DF	2,2400			0,5406 %
	BA	0,1400			0,0338 %
65 TOMATE CEREJA BDJ		<u>10,8220</u>	<u>30.187,69</u>	<u>2.789,4740</u>	<u>100,0000 %</u>
	GO	9,8220			90,7596 %
	RS	1,0000			9,2404 %
393 TOMATE CEREJA CAIXA		<u>365,2440</u>	<u>2.136.415,27</u>	<u>5.849,2823</u>	<u>100,0000 %</u>
	GO	292,8640			80,1831 %
	MG	26,4000			7,2280 %
	SP	22,0000			6,0234 %
	RS	23,9800			6,5655 %
64 TOMATE LONGA VIDA		<u>5.508,5360</u>	<u>19.767.473,58</u>	<u>3.588,5167</u>	<u>100,0000 %</u>
	GO	5.124,8340			93,0344 %

QUADRO 12 - Analítico por Sub.Grupo e Produto
TODOS PRODUTOS....
Periodo : 01/03/2020 Ate 31/03/2020
*** MR - Micro regiao**

Cod.Prod. Nome Produto	UF	QUANTIDADE	VALOR	PRECO	% PART
		TONELADA	EM R\$	MEDIO(R\$)	POR UF.
02-HORTALICAS FRUTOS-HF		<u>20.153,6688</u>	<u>51.415.119,88</u>	<u>2.551,1544</u>	<u>100,0000 %</u>
64 TOMATE LONGA VIDA		<u>5.508,5360</u>	<u>19.767.473,58</u>	<u>3.588,5167</u>	<u>100,0000 %</u>
	MG	11,0000			0,1997 %
	SP	185,6580			3,3704 %
	SC	151,5360			2,7509 %
	PR	35,5080			0,6446 %
63 TOMATE SALADA		<u>3,2340</u>	<u>22.703,33</u>	<u>7.020,2020</u>	<u>100,0000 %</u>
	GO	3,2340			100,0000 %
62 TOMATE SALADETE		<u>2.937,5500</u>	<u>10.154.927,69</u>	<u>3.456,9378</u>	<u>100,0000 %</u>
	GO	1.556,3240			52,9803 %
	MG	272,1400			9,2642 %
	SP	791,7580			26,9530 %
	SC	317,3280			10,8025 %
67 VAGEM		<u>264,2510</u>	<u>1.209.456,50</u>	<u>4.576,9231</u>	<u>100,0000 %</u>
	GO	263,2760			99,6310 %
	PR	0,9750			0,3690 %
03-RAIZES-TUBERCULOS-BULBO-RTB		<u>17.364,9140</u>	<u>44.105.280,11</u>	<u>2.539,9078</u>	<u>100,0000 %</u>
69 ALHO ARGENTINO		<u>65,0000</u>	<u>1.141.111,11</u>	<u>17.555,5556</u>	<u>100,0000 %</u>
	SP	65,0000			100,0000 %
72 ALHO NACIONAL		<u>289,3600</u>	<u>4.485.080,00</u>	<u>15.500,0000</u>	<u>100,0000 %</u>
	GO	155,8600			53,8637 %
	SP	108,5000			37,4965 %
	DF	25,0000			8,6398 %
73 ALHO PORRO		<u>0,0450</u>	<u>90,00</u>	<u>2.000,0000</u>	<u>100,0000 %</u>
	SP	0,0450			100,0000 %
345 BATATA BOLINHA		<u>1.324,0500</u>	<u>2.104.542,63</u>	<u>1.589,4737</u>	<u>100,0000 %</u>
	GO	3,0500			0,2304 %
	MG	1.321,0000			99,7696 %
74 BATATA COMUM DIVERSAS		<u>2.282,3000</u>	<u>3.600.962,23</u>	<u>1.577,7778</u>	<u>100,0000 %</u>
	GO	22,5000			0,9858 %
	MG	2.240,8000			98,1817 %
	PR	19,0000			0,8325 %
75 BATATA DOCE		<u>1.544,3040</u>	<u>1.896.513,67</u>	<u>1.228,0702</u>	<u>100,0000 %</u>
	GO	1.528,7040			98,9898 %
	MG	15,6000			1,0102 %
76 BATATA LISA (ACHATI-BINJ)		<u>3.190,1000</u>	<u>9.003.171,10</u>	<u>2.822,2222</u>	<u>100,0000 %</u>
	GO	15,0000			0,4702 %
	MG	2.888,1000			90,5332 %
	SP	60,0000			1,8808 %
	BA	47,5000			1,4890 %
	PR	179,5000			5,6268 %
77 BATATA SALSA (MANDIOCA SALSA)		<u>5,4240</u>	<u>84.750,00</u>	<u>15.625,0000</u>	<u>100,0000 %</u>
	SP	5,4240			100,0000 %
338 BATATA YAKON		<u>41,4000</u>	<u>414.000,00</u>	<u>10.000,0000</u>	<u>100,0000 %</u>
	SP	41,4000			100,0000 %

QUADRO 12 - Analítico por Sub.Grupo e Produto
TODOS PRODUTOS....
Periodo : 01/03/2020 Ate 31/03/2020
*** MR - Micro regiao**

Cod.Prod. Nome Produto	UF	QUANTIDADE	VALOR	PRECO	% PART
		TONELADA	EM R\$	MEDIO(R\$)	POR UF.
03-RAIZES-TUBERCULOS-BULBO-RTB		<u>17.364,9140</u>	<u>44.105.280,11</u>	<u>2.539,9078</u>	<u>100,0000 %</u>
78 BETERRABA		<u>1.305,9600</u>	<u>2.526.748,68</u>	<u>1.934,7826</u>	<u>100,0000 %</u>
	GO	1.094,4000			83,8004 %
	MG	124,7600			9,5531 %
	SP	43,0000			3,2926 %
	BA	27,8000			2,1287 %
	RS	16,0000			1,2252 %
80 CARA		<u>1.067,4530</u>	<u>3.113.404,57</u>	<u>2.916,6667</u>	<u>100,0000 %</u>
	GO	1.064,4630			99,7199 %
	MG	0,6900			0,0646 %
	ES	2,3000			0,2155 %
81 CEBOLA ARGENTINA		<u>33,0000</u>	<u>140.250,00</u>	<u>4.250,0000</u>	<u>100,0000 %</u>
	RS	33,0000			100,0000 %
83 CEBOLA NACIONAL		<u>2.348,3400</u>	<u>6.751.477,50</u>	<u>2.875,0000</u>	<u>100,0000 %</u>
	GO	216,3200			9,2116 %
	RS	395,9800			16,8621 %
	ES	250,0000			10,6458 %
	SC	1.251,8000			53,3057 %
	PR	234,2400			9,9747 %
84 CENOURA		<u>1.565,2980</u>	<u>4.444.673,36</u>	<u>2.839,5062</u>	<u>100,0000 %</u>
	GO	1.323,9450			84,5810 %
	MG	236,5230			15,1104 %
	SP	2,1000			0,1342 %
	DF	2,7300			0,1744 %
86 GENGIBRE		<u>182,8350</u>	<u>731.340,00</u>	<u>4.000,0000</u>	<u>100,0000 %</u>
	SP	97,5000			53,3268 %
	ES	61,3350			33,5466 %
	SC	24,0000			13,1266 %
89 INHAME		<u>743,2800</u>	<u>2.013.050,00</u>	<u>2.708,3333</u>	<u>100,0000 %</u>
	GO	722,9280			97,2619 %
	MG	0,2400			0,0323 %
	ES	20,1120			2,7058 %
90 MANDIOCA		<u>1.362,2750</u>	<u>1.620.390,26</u>	<u>1.189,4737</u>	<u>100,0000 %</u>
	GO	1.358,7750			99,7431 %
	MG	3,5000			0,2569 %
92 MARGARITO		<u>0,0250</u>	<u>25,00</u>	<u>1.000,0000</u>	<u>100,0000 %</u>
	GO	0,0250			100,0000 %
93 NABO		<u>7,5750</u>	<u>15.150,00</u>	<u>2.000,0000</u>	<u>100,0000 %</u>
	GO	4,8000			63,3663 %
	SP	2,7750			36,6337 %
94 RABANETE		<u>6,8900</u>	<u>18.550,00</u>	<u>2.692,3077</u>	<u>100,0000 %</u>
	GO	5,3300			77,3585 %
	SP	1,5600			22,6415 %
04-FRUTAS NACIONAIS-FN		<u>26.284,0930</u>	<u>72.623.574,10</u>	<u>2.763,0238</u>	<u>100,0000 %</u>
294 ABACATE COMUM		<u>733,2600</u>	<u>1.358.687,66</u>	<u>1.852,9412</u>	<u>100,0000 %</u>
	GO	138,3600			18,8692 %

QUADRO 12 - Analítico por Sub.Grupo e Produto
TODOS PRODUTOS....
Periodo : 01/03/2020 Ate 31/03/2020
*** MR - Micro regioao**

Cod.Prod. Nome Produto	UF	QUANTIDADE	VALOR	PRECO	% PART
		TONELADA	EM R\$	MEDIO(R\$)	POR UF.
04-FRUTAS NACIONAIS-FN		<u>26.284,0930</u>	<u>72.623.574,10</u>	<u>2.763,0238</u>	<u>100,0000 %</u>
294 ABACATE COMUM		<u>733,2600</u>	<u>1.358.687,66</u>	<u>1.852,9412</u>	<u>100,0000 %</u>
	MG	146,5000			19,9793 %
	SP	446,0000			60,8243 %
	TO	2,4000			0,3273 %
98 ABACATE MANTEIGA		<u>876,0800</u>	<u>3.323.950,59</u>	<u>3.794,1177</u>	<u>100,0000 %</u>
	GO	1,9000			0,2169 %
	MG	10,7000			1,2213 %
	SP	863,4800			98,5618 %
100 ABACAXI PEROLA		<u>1.872,4400</u>	<u>3.848.904,34</u>	<u>2.055,5555</u>	<u>100,0000 %</u>
	GO	1.013,2400			54,1133 %
	MG	260,4000			13,9070 %
	TO	528,8000			28,2412 %
	MT	70,0000			3,7384 %
394 ABIU		<u>1,5000</u>	<u>1.500,00</u>	<u>1.000,0000</u>	<u>100,0000 %</u>
	SP	1,5000			100,0000 %
102 AMEIXA NACIONAL		<u>104,6880</u>	<u>654.300,00</u>	<u>6.250,0000</u>	<u>100,0000 %</u>
	GO	4,0320			3,8514 %
	SC	100,6560			96,1486 %
103 ARATICUM		<u>1,2800</u>	<u>1.280,00</u>	<u>1.000,0000</u>	<u>100,0000 %</u>
	MG	1,2800			100,0000 %
308 ATEMOIA		<u>32,4900</u>	<u>409.133,34</u>	<u>12.592,5927</u>	<u>100,0000 %</u>
	GO	19,5600			60,2031 %
	MG	0,3300			1,0157 %
	BA	12,6000			38,7812 %
309 AVOCADO		<u>52,0000</u>	<u>671.666,66</u>	<u>12.916,6666</u>	<u>100,0000 %</u>
	SP	52,0000			100,0000 %
104 BANANA MACA		<u>400,4550</u>	<u>1.290.354,99</u>	<u>3.222,2222</u>	<u>100,0000 %</u>
	GO	254,9550			63,6663 %
	SP	123,0000			30,7151 %
	BA	22,5000			5,6186 %
105 BANANA MARMELO		<u>370,5450</u>	<u>1.004.588,67</u>	<u>2.711,1111</u>	<u>100,0000 %</u>
	GO	358,5450			96,7615 %
	BA	12,0000			3,2385 %
106 BANANA NANICA		<u>408,3750</u>	<u>905.685,01</u>	<u>2.217,7778</u>	<u>100,0000 %</u>
	GO	360,3750			88,2461 %
	BA	48,0000			11,7539 %
107 BANANA PRATA		<u>430,4250</u>	<u>1.370.983,34</u>	<u>3.185,1852</u>	<u>100,0000 %</u>
	GO	384,2250			89,2664 %
	BA	46,2000			10,7336 %
108 BANANA TERRA		<u>368,4600</u>	<u>1.610.306,68</u>	<u>4.370,3704</u>	<u>100,0000 %</u>
	GO	151,9200			41,2311 %
	BA	25,5000			6,9207 %
	ES	191,0400			51,8482 %
109 CAJAMANGA		<u>19,9320</u>	<u>54.360,00</u>	<u>2.727,2727</u>	<u>100,0000 %</u>
	GO	19,9320			100,0000 %

QUADRO 12 - Analítico por Sub.Grupo e Produto
TODOS PRODUTOS....
Periodo : 01/03/2020 Ate 31/03/2020
*** MR - Micro regioao**

Cod.Prod. Nome Produto	UF	QUANTIDADE	VALOR	PRECO	% PART
		TONELADA	EM R\$	MEDIO(R\$)	POR UF.
04-FRUTAS NACIONAIS-FN		<u>26.284,0930</u>	<u>72.623.574,10</u>	<u>2.763,0238</u>	<u>100,0000 %</u>
110 CAJU		<u>42,0000</u>	<u>211.944,45</u>	<u>5.046,2963</u>	<u>100,0000 %</u>
	SP	42,0000			100,0000 %
111 CAQUI CX C/12 KG		<u>132,6600</u>	<u>663.300,00</u>	<u>5.000,0000</u>	<u>100,0000 %</u>
	GO	0,1200			0,0905 %
	MG	78,2400			58,9778 %
	SP	54,3000			40,9317 %
112 CAQUI CX C/9 KG		<u>125,1000</u>	<u>825.823,53</u>	<u>6.601,3072</u>	<u>100,0000 %</u>
	MG	71,1000			56,8345 %
	SP	54,0000			43,1655 %
115 CASTANHA DO PARA		<u>2,5770</u>	<u>38.655,00</u>	<u>15.000,0000</u>	<u>100,0000 %</u>
	GO	0,0770			2,9880 %
	PA	2,5000			97,0120 %
118 COCO SECO		<u>16,4320</u>	<u>66.755,00</u>	<u>4.062,5000</u>	<u>100,0000 %</u>
	GO	4,4320			26,9718 %
	CE	12,0000			73,0282 %
119 COCO VERDE		<u>66,9255</u>	<u>80.310,60</u>	<u>1.200,0000</u>	<u>100,0000 %</u>
	GO	54,9255			82,0696 %
	BA	12,0000			17,9304 %
120 CONDE		<u>0,4960</u>	<u>496,00</u>	<u>1.000,0000</u>	<u>100,0000 %</u>
	GO	0,4960			100,0000 %
122 FIGO MADURO (ROXO)		<u>5,4400</u>	<u>133.333,33</u>	<u>24.509,8041</u>	<u>100,0000 %</u>
	SP	5,4400			100,0000 %
123 FIGO VERDE		<u>45,0000</u>	<u>319.444,45</u>	<u>7.098,7654</u>	<u>100,0000 %</u>
	SP	45,0000			100,0000 %
124 FRANBOESA		<u>1,5000</u>	<u>41.666,67</u>	<u>27.777,7777</u>	<u>100,0000 %</u>
	SP	1,5000			100,0000 %
97 GOIABA		<u>126,7600</u>	<u>380.280,00</u>	<u>3.000,0000</u>	<u>100,0000 %</u>
	GO	106,5600			84,0644 %
	PR	20,2000			15,9356 %
125 GOIABA VACUO		<u>40,0000</u>	<u>40.000,00</u>	<u>1.000,0000</u>	<u>100,0000 %</u>
	SP	40,0000			100,0000 %
127 JACA		<u>0,2520</u>	<u>288,00</u>	<u>1.142,8571</u>	<u>100,0000 %</u>
	GO	0,2520			100,0000 %
295 KIWI NACIONAL		<u>81,5000</u>	<u>896.500,00</u>	<u>11.000,0000</u>	<u>100,0000 %</u>
	SC	81,5000			100,0000 %
132 LARANJA LIMA		<u>102,8000</u>	<u>246.720,00</u>	<u>2.400,0000</u>	<u>100,0000 %</u>
	SP	102,8000			100,0000 %
133 LARANJA PERA RIO		<u>2.966,0580</u>	<u>4.302.614,98</u>	<u>1.450,6173</u>	<u>100,0000 %</u>
	GO	1.278,5580			43,1063 %
	MG	216,0000			7,2824 %
	SP	1.471,5000			49,6113 %
135 LIMAO CHINA		<u>7,7600</u>	<u>18.645,56</u>	<u>2.402,7778</u>	<u>100,0000 %</u>
	GO	7,7600			100,0000 %

QUADRO 12 - Analítico por Sub.Grupo e Produto
TODOS PRODUTOS....
Periodo : 01/03/2020 Ate 31/03/2020
*** MR - Micro regiao**

Cod.Prod. Nome Produto	UF	QUANTIDADE	VALOR	PRECO	% PART
		TONELADA	EM R\$	MEDIO(R\$)	POR UF.
04-FRUTAS NACIONAIS-FN		<u>26.284,0930</u>	<u>72.623.574,10</u>	<u>2.763,0238</u>	<u>100,0000 %</u>
136 LIMAO GALEGO		<u>0,2600</u>	<u>1.263,89</u>	<u>4.861,1112</u>	<u>100,0000 %</u>
	GO	0,2600			100,0000 %
357 LIMAO NACIONAL SICILIANO		<u>141,0000</u>	<u>981.777,77</u>	<u>6.962,9629</u>	<u>100,0000 %</u>
	SP	141,0000			100,0000 %
275 LIMAO TAHITI (SP)		<u>537,5000</u>	<u>865.972,22</u>	<u>1.611,1111</u>	<u>100,0000 %</u>
	SP	525,1000			97,6930 %
	PB	12,4000			2,3070 %
137 LIMAO TAITI - GO		<u>1.415,8000</u>	<u>1.868.069,45</u>	<u>1.319,4444</u>	<u>100,0000 %</u>
	GO	1.415,8000			100,0000 %
142 MACA NACIONAL FUGI (CART) T150		<u>792,5760</u>	<u>3.987.342,24</u>	<u>5.030,8642</u>	<u>100,0000 %</u>
	RS	223,6140			28,2136 %
	SC	568,9620			71,7864 %
143 MACA NACIONAL FUGI (SOLTA)		<u>894,4000</u>	<u>3.105.555,54</u>	<u>3.472,2222</u>	<u>100,0000 %</u>
	RS	260,0000			29,0698 %
	SC	634,4000			70,9302 %
139 MACA NACIONAL GALA (SOLTA)		<u>1.131,8800</u>	<u>3.521.404,43</u>	<u>3.111,1111</u>	<u>100,0000 %</u>
	GO	46,1400			4,0764 %
	SP	8,4000			0,7421 %
	RS	236,3400			20,8803 %
	SC	841,0000			74,3012 %
138 MACA NAICONAL GALA (CART.) T150		<u>785,0000</u>	<u>3.052.777,79</u>	<u>3.888,8889</u>	<u>100,0000 %</u>
	RS	204,0000			25,9873 %
	SC	581,0000			74,0127 %
146 MAMAO FORMOSA		<u>1.819,7600</u>	<u>2.780.188,93</u>	<u>1.527,7778</u>	<u>100,0000 %</u>
	GO	233,7600			12,8456 %
	BA	1.586,0000			87,1544 %
147 MAMAO HAVAI (GO)		<u>972,1920</u>	<u>3.038.100,00</u>	<u>3.125,0000</u>	<u>100,0000 %</u>
	GO	214,5920			22,0730 %
	BA	757,6000			77,9270 %
148 MAMAO HAVAI (SP)		<u>39,1800</u>	<u>161.329,41</u>	<u>4.117,6470</u>	<u>100,0000 %</u>
	GO	0,1800			0,4594 %
	SP	39,0000			99,5406 %
151 MANGA BOURBOM		<u>8,0000</u>	<u>8.000,00</u>	<u>1.000,0000</u>	<u>100,0000 %</u>
	GO	1,2500			15,6250 %
	BA	6,7500			84,3750 %
150 MANGA COQUINHO		<u>3,7500</u>	<u>3.750,00</u>	<u>1.000,0000</u>	<u>100,0000 %</u>
	GO	3,7500			100,0000 %
153 MANGA HADEM (GO)		<u>66,2500</u>	<u>66.250,00</u>	<u>1.000,0000</u>	<u>100,0000 %</u>
	GO	66,2500			100,0000 %
156 MANGA HADEM (SP)		<u>43,4000</u>	<u>372.000,00</u>	<u>8.571,4286</u>	<u>100,0000 %</u>
	SP	43,4000			100,0000 %
314 MANGA PALMER		<u>425,6400</u>	<u>1.217.803,33</u>	<u>2.861,1111</u>	<u>100,0000 %</u>
	GO	21,8600			5,1358 %
	MG	20,0800			4,7176 %

QUADRO 12 - Analítico por Sub.Grupo e Produto
TODOS PRODUTOS....
Periodo : 01/03/2020 Ate 31/03/2020
*** MR - Micro regiao**

Cod.Prod. Nome Produto	UF	QUANTIDADE	VALOR	PRECO	% PART
		TONELADA	EM R\$	MEDIO(R\$)	POR UF.
04-FRUTAS NACIONAIS-FN		<u>26.284,0930</u>	<u>72.623.574,10</u>	<u>2.763,0238</u>	<u>100,0000 %</u>
314 MANGA PALMER		<u>425,6400</u>	<u>1.217.803,33</u>	<u>2.861,1111</u>	<u>100,0000 %</u>
	SP	77,1600			18,1280 %
	BA	291,5400			68,4945 %
	PE	9,0000			2,1145 %
	SE	6,0000			1,4096 %
159 MANGA TOMMYS (GO)		<u>385,3000</u>	<u>967.531,11</u>	<u>2.511,1111</u>	<u>100,0000 %</u>
	GO	3,8500			0,9992 %
	BA	355,0000			92,1360 %
	SC	10,2000			2,6473 %
	PE	16,2500			4,2175 %
160 MANGA TOMYS (SP)		<u>46,9420</u>	<u>46.942,00</u>	<u>1.000,0000</u>	<u>100,0000 %</u>
	GO	0,0070			0,0149 %
	SP	28,0000			59,6481 %
	BA	15,0850			32,1354 %
	PB	1,7500			3,7280 %
	SE	2,1000			4,4736 %
161 MARACUJA AZEDO		<u>337,4640</u>	<u>1.065.675,79</u>	<u>3.157,8948</u>	<u>100,0000 %</u>
	GO	224,5920			66,5529 %
	MG	0,1200			0,0356 %
	BA	112,7520			33,4116 %
163 MELANCIA		<u>1.675,2710</u>	<u>2.233.694,11</u>	<u>1.333,3330</u>	<u>100,0000 %</u>
	GO	1.013,8280			60,5173 %
	MG	46,0000			2,7458 %
	SP	209,2000			12,4875 %
	BA	326,1430			19,4681 %
	TO	65,0000			3,8800 %
	SC	15,1000			0,9013 %
372 MELANCIA BABY		<u>443,0000</u>	<u>2.362.666,65</u>	<u>5.333,3333</u>	<u>100,0000 %</u>
	SP	80,0000			18,0587 %
	TO	363,0000			81,9413 %
352 MELAO AMARELO COMUM		<u>544,7260</u>	<u>1.707.672,78</u>	<u>3.134,9206</u>	<u>100,0000 %</u>
	GO	11,6200			2,1332 %
	MG	1,6100			0,2956 %
	BA	238,0000			43,6917 %
	RN	86,8000			15,9346 %
	SC	12,0960			2,2206 %
	PE	194,6000			35,7244 %
347 MELAO DELICIA		<u>511,0000</u>	<u>511.000,00</u>	<u>1.000,0000</u>	<u>100,0000 %</u>
	BA	205,8000			40,2740 %
	RN	103,6000			20,2740 %
	PE	201,6000			39,4521 %
165 MELAO GALIA		<u>392,7000</u>	<u>1.371.333,34</u>	<u>3.492,0635</u>	<u>100,0000 %</u>
	BA	86,8000			22,1034 %
	RN	114,8000			29,2335 %
	SC	6,3000			1,6043 %
	PE	184,8000			47,0588 %

QUADRO 12 - Analítico por Sub.Grupo e Produto
TODOS PRODUTOS....
Periodo : 01/03/2020 Ate 31/03/2020
*** MR - Micro regioao**

Cod.Prod. Nome Produto	UF	QUANTIDADE	VALOR	PRECO	% PART
		TONELADA	EM R\$	MEDIO(R\$)	POR UF.
04-FRUTAS NACIONAIS-FN		<u>26.284,0930</u>	<u>72.623.574,10</u>	<u>2.763,0238</u>	<u>100,0000 %</u>
350 MELAO MELICIA		<u>445,2000</u>	<u>2.067.000,00</u>	<u>4.642,8571</u>	<u>100,0000 %</u>
	BA	156,8000			35,2201 %
	RN	86,8000			19,4969 %
	PE	201,6000			45,2830 %
265 MELAO ORANGE		<u>68,3050</u>	<u>834.838,89</u>	<u>12.222,2222</u>	<u>100,0000 %</u>
	BA	16,0000			23,4243 %
	RN	20,3050			29,7270 %
	PE	32,0000			46,8487 %
349 MELAO PELE DE SAPO		<u>330,6800</u>	<u>1.299.100,00</u>	<u>3.928,5714</u>	<u>100,0000 %</u>
	BA	35,0000			10,5843 %
	RN	119,2800			36,0711 %
	PE	176,4000			53,3446 %
348 MELAO PRINCE		<u>197,4000</u>	<u>197.400,00</u>	<u>1.000,0000</u>	<u>100,0000 %</u>
	BA	58,8000			29,7872 %
	RN	44,8000			22,6950 %
	PE	93,8000			47,5177 %
351 MELAO REI		<u>119,0000</u>	<u>476.944,44</u>	<u>4.007,9365</u>	<u>100,0000 %</u>
	BA	21,0000			17,6471 %
	RN	21,0000			17,6471 %
	PE	77,0000			64,7059 %
166 MORANGO		<u>30,6300</u>	<u>408.400,00</u>	<u>13.333,3333</u>	<u>100,0000 %</u>
	GO	1,1850			3,8688 %
	MG	13,6950			44,7111 %
	SP	15,7500			51,4202 %
167 NECTARINA NACIONAL		<u>36,5220</u>	<u>202.900,00</u>	<u>5.555,5556</u>	<u>100,0000 %</u>
	SP	36,0000			98,5707 %
	SC	0,5220			1,4293 %
169 PEQUI		<u>47,5840</u>	<u>56.048,46</u>	<u>1.177,8846</u>	<u>100,0000 %</u>
	MG	47,5840			100,0000 %
359 PERA ASIATICA NACIONAL		<u>148,0000</u>	<u>826.333,34</u>	<u>5.583,3333</u>	<u>100,0000 %</u>
	SP	148,0000			100,0000 %
170 PERA NACIONAL		<u>460,9400</u>	<u>1.382.820,00</u>	<u>3.000,0000</u>	<u>100,0000 %</u>
	MG	0,1200			0,0260 %
	RS	104,0000			22,5626 %
	SC	356,8200			77,4114 %
171 PESSEGO NACIONAL		<u>1,0400</u>	<u>5.200,00</u>	<u>5.000,0000</u>	<u>100,0000 %</u>
	SC	1,0400			100,0000 %
172 PINHA		<u>18,8100</u>	<u>292.600,00</u>	<u>15.555,5556</u>	<u>100,0000 %</u>
	GO	8,3100			44,1786 %
	SP	10,5000			55,8214 %
174 ROMA		<u>6,1000</u>	<u>193.166,67</u>	<u>31.666,6668</u>	<u>100,0000 %</u>
	SP	6,1000			100,0000 %
177 TANGERINA MURCOT		<u>185,0000</u>	<u>185.000,00</u>	<u>1.000,0000</u>	<u>100,0000 %</u>
	SP	185,0000			100,0000 %

QUADRO 12 - Analítico por Sub.Grupo e Produto
TODOS PRODUTOS....
Periodo : 01/03/2020 Ate 31/03/2020
*** MR - Micro regiao**

Cod.Prod. Nome Produto	UF	QUANTIDADE	VALOR	PRECO	% PART
		TONELADA	EM R\$	MEDIO(R\$)	POR UF.
04-FRUTAS NACIONAIS-FN		<u>26.284,0930</u>	<u>72.623.574,10</u>	<u>2.763,0238</u>	<u>100,0000 %</u>
178 TANGERINA PONKAM		<u>1.009,4700</u>	<u>2.415.000,00</u>	<u>2.392,3445</u>	<u>100,0000 %</u>
	GO	843,3700			83,5458 %
	MG	2,2000			0,2179 %
	SP	157,3000			15,5824 %
	BA	6,6000			0,6538 %
371 TANGERINA VERONA		<u>76,0000</u>	<u>76.000,00</u>	<u>1.000,0000</u>	<u>100,0000 %</u>
	SP	76,0000			100,0000 %
318 UVA BENITAKA		<u>3,6960</u>	<u>33.084,33</u>	<u>8.951,3889</u>	<u>100,0000 %</u>
	SC	3,6960			100,0000 %
179 UVA ITALIA		<u>85,3680</u>	<u>746.970,00</u>	<u>8.750,0000</u>	<u>100,0000 %</u>
	SP	35,7680			41,8986 %
	BA	49,6000			58,1014 %
181 UVA NIAGARA CX 5,500 KG		<u>81,9665</u>	<u>769.988,34</u>	<u>9.393,9395</u>	<u>100,0000 %</u>
	GO	1,8095			2,2076 %
	SP	46,7500			57,0355 %
	BA	28,6000			34,8923 %
	RS	4,8070			5,8646 %
184 UVA PASSAS		<u>1,0000</u>	<u>1.000,00</u>	<u>1.000,0000</u>	<u>100,0000 %</u>
	SC	1,0000			100,0000 %
183 UVA RUBI		<u>83,2000</u>	<u>83.200,00</u>	<u>1.000,0000</u>	<u>100,0000 %</u>
	SP	49,6000			59,6154 %
	BA	33,6000			40,3846 %
05-FRUTAS IMPORTADAS-FI		<u>1.060,8100</u>	<u>8.197.611,26</u>	<u>7.727,6904</u>	<u>100,0000 %</u>
185 AMEIXA AMERICANA		<u>5,0000</u>	<u>125.000,00</u>	<u>25.000,0000</u>	<u>100,0000 %</u>
	SP	5,0000			100,0000 %
186 AMEIXA ARGENTINA		<u>40,0000</u>	<u>600.000,00</u>	<u>15.000,0000</u>	<u>100,0000 %</u>
	SP	40,0000			100,0000 %
305 AMEIXA ESPANHOLA		<u>13,0000</u>	<u>195.000,00</u>	<u>15.000,0000</u>	<u>100,0000 %</u>
	SP	13,0000			100,0000 %
354 CAQUI ESPANHOL		<u>6,7500</u>	<u>97.500,00</u>	<u>14.444,4444</u>	<u>100,0000 %</u>
	SP	6,7500			100,0000 %
190 DAMASCO		<u>0,4000</u>	<u>76.000,00</u>	<u>190.000,0000</u>	<u>100,0000 %</u>
	SP	0,4000			100,0000 %
191 KIWI CHILENO		<u>80,0000</u>	<u>1.120.000,00</u>	<u>14.000,0000</u>	<u>100,0000 %</u>
	SP	80,0000			100,0000 %
193 MACA AMERICANA		<u>30,0000</u>	<u>237.500,00</u>	<u>7.916,6667</u>	<u>100,0000 %</u>
	SP	30,0000			100,0000 %
194 MACA ARGENTINA		<u>264,0200</u>	<u>1.824.844,12</u>	<u>6.911,7647</u>	<u>100,0000 %</u>
	MG	0,0200			0,0076 %
	SP	264,0000			99,9924 %
195 MACA CHILENA		<u>241,2000</u>	<u>1.990.857,15</u>	<u>8.253,9683</u>	<u>100,0000 %</u>
	SP	241,2000			100,0000 %
196 NECTARINA CHILENA		<u>7,5000</u>	<u>225.000,00</u>	<u>30.000,0000</u>	<u>100,0000 %</u>

QUADRO 12 - Analítico por Sub.Grupo e Produto
TODOS PRODUTOS....
Periodo : 01/03/2020 Ate 31/03/2020
*** MR - Micro regiao**

Cod.Prod. Nome Produto	UF	QUANTIDADE	VALOR	PRECO	% PART
		TONELADA	EM R\$	MEDIO(R\$)	POR UF.
05-FRUTAS IMPORTADAS-FI		<u>1.060,8100</u>	<u>8.197.611,26</u>	<u>7.727,6904</u>	<u>100,0000 %</u>
196 NECTARINA CHILENA		<u>7,5000</u>	<u>225.000,00</u>	<u>30.000,0000</u>	<u>100,0000 %</u>
	SP	7,5000			100,0000 %
200 PERA ARGENTINA		<u>137,3800</u>	<u>1.030.350,00</u>	<u>7.500,0000</u>	<u>100,0000 %</u>
	SP	137,3800			100,0000 %
400 PERA D'ANJOU		<u>84,0000</u>	<u>84.000,00</u>	<u>1.000,0000</u>	<u>100,0000 %</u>
	SP	84,0000			100,0000 %
202 PERA PORTUGUESA		<u>40,0000</u>	<u>480.000,00</u>	<u>12.000,0000</u>	<u>100,0000 %</u>
	SP	40,0000			100,0000 %
401 PERA WILLIAM		<u>70,0000</u>	<u>70.000,00</u>	<u>1.000,0000</u>	<u>100,0000 %</u>
	SP	70,0000			100,0000 %
208 UVA ARGENTINA		<u>5,7200</u>	<u>5.720,00</u>	<u>1.000,0000</u>	<u>100,0000 %</u>
	RS	5,7200			100,0000 %
280 UVA RED GLOB-ARGENTINA		<u>12,9600</u>	<u>12.960,00</u>	<u>1.000,0000</u>	<u>100,0000 %</u>
	GO	0,9600			7,4074 %
	SP	12,0000			92,5926 %
403 UVA RIBIER		<u>21,0000</u>	<u>21.000,00</u>	<u>1.000,0000</u>	<u>100,0000 %</u>
	SP	21,0000			100,0000 %
279 UVA THOMPSON-CHILENA		<u>1,8800</u>	<u>1.880,00</u>	<u>1.000,0000</u>	<u>100,0000 %</u>
	SC	1,8800			100,0000 %
06-AVES E OVOS-AO		<u>817,9480</u>	<u>4.230.819,34</u>	<u>5.172,4796</u>	<u>100,0000 %</u>
213 FRANGO ABATIDO		<u>8,5000</u>	<u>8.500,00</u>	<u>1.000,0000</u>	<u>100,0000 %</u>
	GO	8,5000			100,0000 %
216 OVO BRANCO EXTRA		<u>432,4000</u>	<u>2.050.536,90</u>	<u>4.742,2222</u>	<u>100,0000 %</u>
	GO	432,4000			100,0000 %
217 OVO BRANCO GRANDE		<u>75,9000</u>	<u>384.633,33</u>	<u>5.067,6329</u>	<u>100,0000 %</u>
	GO	75,9000			100,0000 %
220 OVO BRANCO INDUSTRIAL		<u>33,9000</u>	<u>172.890,00</u>	<u>5.100,0000</u>	<u>100,0000 %</u>
	GO	33,9000			100,0000 %
215 OVO BRANCO JUMBO		<u>32,4000</u>	<u>146.066,67</u>	<u>4.508,2304</u>	<u>100,0000 %</u>
	GO	32,4000			100,0000 %
218 OVO BRANCO MEDIO		<u>31,6000</u>	<u>182.138,89</u>	<u>5.763,8889</u>	<u>100,0000 %</u>
	GO	31,6000			100,0000 %
221 OVO CAIPIRA		<u>0,0480</u>	<u>48,00</u>	<u>1.000,0000</u>	<u>100,0000 %</u>
	GO	0,0480			100,0000 %
353 OVO CAIPIRA CAIXA		<u>25,2000</u>	<u>237.416,67</u>	<u>9.421,2963</u>	<u>100,0000 %</u>
	GO	25,2000			100,0000 %
222 OVO CODORNA		<u>37,6000</u>	<u>263.722,22</u>	<u>7.013,8889</u>	<u>100,0000 %</u>
	GO	37,6000			100,0000 %
224 OVO VERMELHO EXTRA		<u>45,0000</u>	<u>251.400,00</u>	<u>5.586,6667</u>	<u>100,0000 %</u>
	GO	45,0000			100,0000 %
225 OVO VERMELHO GRANDE		<u>41,4000</u>	<u>247.800,00</u>	<u>5.985,5073</u>	<u>100,0000 %</u>
	GO	41,4000			100,0000 %

QUADRO 12 - Analítico por Sub.Grupo e Produto
TODOS PRODUTOS....
Periodo : 01/03/2020 Ate 31/03/2020
*** MR - Micro regioao**

Cod.Prod. Nome Produto	UF	QUANTIDADE	VALOR	PRECO	% PART
		TONELADA	EM R\$	MEDIO(R\$)	POR UF.
06-AVES E OVOS-AO		<u>817,9480</u>	<u>4.230.819,34</u>	<u>5.172,4796</u>	<u>100,0000 %</u>
223 OVO VERMELHO JUMBO		<u>54,0000</u>	<u>285.666,67</u>	<u>5.290,1234</u>	<u>100,0000 %</u>
	GO	54,0000			100,0000 %
07-DIVERSOS		<u>732,3640</u>	<u>2.112.854,16</u>	<u>2.884,9782</u>	<u>100,0000 %</u>
229 ACAFRAO		<u>1,5000</u>	<u>15.000,00</u>	<u>10.000,0000</u>	<u>100,0000 %</u>
	GO	1,5000			100,0000 %
228 ACUCAR		<u>45,0000</u>	<u>68.333,33</u>	<u>1.518,5185</u>	<u>100,0000 %</u>
	GO	45,0000			100,0000 %
232 AZEITONA VERDE		<u>0,8000</u>	<u>19.333,33</u>	<u>24.166,6670</u>	<u>100,0000 %</u>
	GO	0,8000			100,0000 %
264 BISCOITO (PETA)		<u>0,2500</u>	<u>250,00</u>	<u>1.000,0000</u>	<u>100,0000 %</u>
	GO	0,2500			100,0000 %
299 CAFE		<u>14,4000</u>	<u>14.400,00</u>	<u>1.000,0000</u>	<u>100,0000 %</u>
	GO	14,4000			100,0000 %
235 CAIXA M (CAIXA DE LARANJA)		<u>1,0000</u>	<u>1.000,00</u>	<u>1.000,0000</u>	<u>100,0000 %</u>
	GO	1,0000			100,0000 %
312 CAIXA PLASTICA		<u>10,1250</u>	<u>10.125,00</u>	<u>1.000,0000</u>	<u>100,0000 %</u>
	GO	10,1250			100,0000 %
340 CAIXA TORITO (P/BANANA)		<u>47,5200</u>	<u>47.520,00</u>	<u>1.000,0000</u>	<u>100,0000 %</u>
	DF	3,3200			6,9865 %
	ES	44,2000			93,0135 %
285 CANELA		<u>0,5000</u>	<u>500,00</u>	<u>1.000,0000</u>	<u>100,0000 %</u>
	GO	0,5000			100,0000 %
332 CARNE FRESCA		<u>8,6000</u>	<u>117.533,34</u>	<u>13.666,6670</u>	<u>100,0000 %</u>
	GO	8,6000			100,0000 %
276 CARNE SUINA		<u>7,5040</u>	<u>90.048,00</u>	<u>12.000,0000</u>	<u>100,0000 %</u>
	GO	7,5040			100,0000 %
281 COLORAL (CORANTE)		<u>1,3000</u>	<u>19.716,67</u>	<u>15.166,6670</u>	<u>100,0000 %</u>
	GO	1,3000			100,0000 %
287 CUMIM		<u>0,4000</u>	<u>400,00</u>	<u>1.000,0000</u>	<u>100,0000 %</u>
	GO	0,4000			100,0000 %
239 DOCE		<u>2,1000</u>	<u>2.100,00</u>	<u>1.000,0000</u>	<u>100,0000 %</u>
	GO	2,1000			100,0000 %
408 EMBALAGEM DE PAPEL		<u>4,0000</u>	<u>40.000,00</u>	<u>10.000,0000</u>	<u>100,0000 %</u>
	GO	4,0000			100,0000 %
241 EMBALAGEM DE PLASTICO		<u>9,6430</u>	<u>144.645,00</u>	<u>15.000,0000</u>	<u>100,0000 %</u>
	GO	9,6430			100,0000 %
242 FARINHA DE MANDIOCA		<u>223,1000</u>	<u>892.400,00</u>	<u>4.000,0000</u>	<u>100,0000 %</u>
	GO	223,1000			100,0000 %
259 FARINHA DE MILHO		<u>56,3500</u>	<u>281.750,00</u>	<u>5.000,0000</u>	<u>100,0000 %</u>
	GO	56,3500			100,0000 %
262 GELEIA		<u>3,2000</u>	<u>16.000,00</u>	<u>5.000,0000</u>	<u>100,0000 %</u>
	GO	3,2000			100,0000 %

QUADRO 12 - Analítico por Sub.Grupo e Produto
TODOS PRODUTOS....
Periodo : 01/03/2020 Ate 31/03/2020
*** MR - Micro regiao**

Cod.Prod. Nome Produto	UF	QUANTIDADE	VALOR	PRECO	% PART
		TONELADA	EM R\$	MEDIO(R\$)	POR UF.
07-DIVERSOS		<u>732,3640</u>	<u>2.112.854,16</u>	<u>2.884,9782</u>	<u>100,0000 %</u>
244 GUARIROBA		<u>102,3800</u>	<u>102.380,00</u>	<u>1.000,0000</u>	<u>100,0000 %</u>
	GO	102,3800			100,0000 %
302 LINGUICA		<u>2,8000</u>	<u>2.800,00</u>	<u>1.000,0000</u>	<u>100,0000 %</u>
	GO	2,8000			100,0000 %
263 MANTEIGA DE LEITE		<u>1,6000</u>	<u>1.600,00</u>	<u>1.000,0000</u>	<u>100,0000 %</u>
	GO	1,6000			100,0000 %
297 NOZ MOSCADA		<u>0,4000</u>	<u>400,00</u>	<u>1.000,0000</u>	<u>100,0000 %</u>
	GO	0,4000			100,0000 %
245 OLEO DE SOJA		<u>28,0000</u>	<u>28.000,00</u>	<u>1.000,0000</u>	<u>100,0000 %</u>
	GO	28,0000			100,0000 %
260 PESCADO DE AGUA DOCE		<u>0,0200</u>	<u>20,00</u>	<u>1.000,0000</u>	<u>100,0000 %</u>
	GO	0,0200			100,0000 %
246 PIMENTA DO REINO		<u>0,5300</u>	<u>530,00</u>	<u>1.000,0000</u>	<u>100,0000 %</u>
	GO	0,5300			100,0000 %
247 POLVILHO		<u>73,7400</u>	<u>73.740,00</u>	<u>1.000,0000</u>	<u>100,0000 %</u>
	GO	73,7400			100,0000 %
248 QUEIJO		<u>2,2390</u>	<u>23.789,38</u>	<u>10.625,0000</u>	<u>100,0000 %</u>
	GO	2,2390			100,0000 %
249 RAPADURA		<u>18,3840</u>	<u>57.450,00</u>	<u>3.125,0000</u>	<u>100,0000 %</u>
	GO	18,3840			100,0000 %
311 SAL		<u>64,5000</u>	<u>40.611,11</u>	<u>629,6296</u>	<u>100,0000 %</u>
	GO	64,5000			100,0000 %
412 TEMPERO CASEIRO COMPLETO		<u>0,4790</u>	<u>479,00</u>	<u>1.000,0000</u>	<u>100,0000 %</u>
	GO	0,4790			100,0000 %
08-CEREAIS		<u>241,0000</u>	<u>682.066,67</u>	<u>2.830,1521</u>	<u>100,0000 %</u>
250 ARROZ		<u>120,0000</u>	<u>260.000,00</u>	<u>2.166,6667</u>	<u>100,0000 %</u>
	GO	120,0000			100,0000 %
251 FEIJAO		<u>96,0000</u>	<u>382.222,22</u>	<u>3.981,4815</u>	<u>100,0000 %</u>
	GO	96,0000			100,0000 %
316 FEIJAO PRETO		<u>15,0000</u>	<u>32.222,22</u>	<u>2.148,1481</u>	<u>100,0000 %</u>
	GO	15,0000			100,0000 %
252 MILHO DE PIPOCA		<u>10,0000</u>	<u>7.622,22</u>	<u>762,2222</u>	<u>100,0000 %</u>
	GO	10,0000			100,0000 %

TOTAL GERAL

CODIGO	NOME DO ESTADO	QUANTIDADE	% PARTIC.	TOTAL	PRECO MEDIO
001	GO	39.113,7830	54,24723 %	91.926.456,46	2.350,23
	Sub.Total...>>>>	39.113,7830	54,24723 %	91.926.456,46	2.350,23
005	BA	4.642,0500	6,43810 %	11.371.888,01	2.449,76
009	CE	12,0000	0,01664 %	48.750,00	4.062,50
004	DF	51,2900	0,07113 %	491.393,28	9.580,68
020	ES	581,0070	0,80580 %	1.921.838,52	3.307,77
002	MG	8.429,2130	11,69055 %	18.788.504,30	2.228,97
015	MT	80,0000	0,11095 %	152.197,71	1.902,47

QUADRO 12 - Analítico por Sub.Grupo e Produto

TODOS PRODUTOS....

Periodo : 01/03/2020 Ate 31/03/2020

*** MR - Micro regioao**

012	PA	2,5000	0,00347 %	37.500,00	15.000,00
025	PB	14,1500	0,01962 %	21.727,78	1.535,53
026	PE	1.187,0500	1,64633 %	3.946.066,67	3.324,26
023	PR	870,8580	1,20780 %	1.961.482,85	2.252,36
011	RN	597,3850	0,82852 %	2.025.338,89	3.390,34
007	RS	1.528,0010	2,11920 %	5.394.354,06	3.530,33
022	SC	5.112,1560	7,09009 %	18.211.711,04	3.562,43
027	SE	8,1000	0,01123 %	19.266,67	2.378,60
003	SP	8.914,0712	12,36300 %	32.887.906,61	3.689,44
008	TO	959,2000	1,33032 %	3.114.091,44	3.246,55
	Sub.Total...>>>>	32.989,0312	45,75277 %	100.394.017,83	3.043,25
	Total Geral>>>>	72.102,8142	100,00000 %	192.320.474,29	2.667,31

Nome Grupo	UF	QUANTIDADE	VALOR	PRECO	% PART
		TONELADA	EM R\$	MEDIO(T R\$)	POR UF.
01-HORTALICAS, FOLHAS, FLOR, HASTES-HFFH		5.448,0164	8.953.148,75	1.643,3777	
	GO	3.694,6972			67,8173 %
	MG	183,2310			3,3633 %
	SP	1.183,7332			21,7278 %
	RS	4,9200			0,0903 %
	PR	381,4350			7,0014 %
02-HORTALICAS FRUTOS-HF		20.153,6688	51.415.119,88	2.551,1544	
	GO	17.885,5958			88,7461 %
	MG	498,7900			2,4749 %
	SP	1.030,2560			5,1120 %
	DF	20,2400			0,1004 %
	BA	0,4800			0,0024 %
	RS	39,6200			0,1966 %
	MT	10,0000			0,0496 %
	ES	12,0200			0,0596 %
	SC	620,1840			3,0773 %
	PR	36,4830			0,1810 %
03-RAIZES-TUBERCULOS-BULBO-RTB		17.364,9140	44.105.280,11	2.539,9078	
	GO	7.516,1000			43,2833 %
	MG	6.831,2130			39,3392 %
	SP	427,3040			2,4607 %
	DF	27,7300			0,1597 %
	BA	75,3000			0,4336 %
	RS	444,9800			2,5625 %
	ES	333,7470			1,9220 %
	SC	1.275,8000			7,3470 %
	PR	432,7400			2,4920 %
04-FRUTAS NACIONAIS-FN		26.284,0930	72.623.574,10	2.763,0238	
	GO	8.272,6380			31,4739 %
	MG	915,9590			3,4848 %
	SP	5.220,5480			19,8620 %
	BA	4.566,2700			17,3728 %
	RS	1.032,7610			3,9292 %
	TO	959,2000			3,6494 %
	CE	12,0000			0,0457 %
	RN	597,3850			2,2728 %
	PA	2,5000			0,0095 %
	MT	70,0000			0,2663 %
	ES	191,0400			0,7268 %
	SC	3.214,2920			12,2290 %
	PR	20,2000			0,0769 %
	PB	14,1500			0,0538 %
	PE	1.187,0500			4,5162 %
	SE	8,1000			0,0308 %
05-FRUTAS IMPORTADAS-FI		1.060,8100	8.197.611,26	7.727,6904	
	GO	0,9600			0,0905 %
	MG	0,0200			0,0019 %
	SP	1.052,2300			99,1912 %
	RS	5,7200			0,5392 %

QUADRO 12 - Sintetico Geral por Sub.Grupo e Produto
TODOS PRODUTOS....
Periodo : 01/03/2020 Ate 31/03/2020
*** MR - Micro regioao**

NOME PRODUTC	UF	QUANTIDADE	VALOR	PRECO	% PART
		TONELADA	EM R\$	MEDIO(T R\$)	POR UF.
011 01-HORTALICAS, FOLHAS, FLOR, HASTES-I		5.448,0164	8.953.148,75	1.643,3777	1,4623 %
10 ACELGA		79,6650	144.577,22	1.814,8148	100,0000 %
8 ACELGA EM UNIDADE		3,4020	4.630,50	1.361,1110	100,0000 %
11 AGRIAO		1,6500	8.402,78	5.092,5935	100,0000 %
12 ALFACE		25,8045	53.419,84	2.070,1753	100,0000 %
13 ALMEIRAO		1,0800	4.500,00	4.166,6667	100,0000 %
15 BROCOLIS		51,6612	150.678,50	2.916,6667	100,0000 %
16 CEBOLINHA		7,0950	61.490,00	8.666,6667	100,0000 %
22 CHICORIA		1,3760	4.204,44	3.055,5550	100,0000 %
17 COENTRO		9,5136	107.028,00	11.250,0000	100,0000 %
18 COGUMELO		0,0750	3.666,67	48.888,8893	100,0000 %
20 COUVE - CHINESA		0,8000	250,67	313,3334	100,0000 %
7 COUVE EM MOLHO		0,0040	40,00	10.000,0000	100,0000 %
19 COUVE MACO		22,6380	246.960,00	10.909,0909	100,0000 %
21 COUVE-FLOR		347,5420	615.585,53	1.771,2551	100,0000 %
23 ESPINAFRE		1,4950	6.900,00	4.615,3846	100,0000 %
25 HORTELA		4,9296	36.972,00	7.500,0000	100,0000 %
29 MANJERICAO		0,5140	6.567,78	12.777,7796	100,0000 %
30 MOSTARDA		0,6000	2.866,67	4.777,7780	100,0000 %
31 REPOLHO		3.735,7000	5.347.949,52	1.431,5790	100,0000 %
32 REPOLHO ROXO		1.123,3820	1.978.425,80	1.761,1336	100,0000 %
33 RUCULA		2,6755	11.593,83	4.333,3339	100,0000 %
34 SALSA		25,7490	154.494,00	6.000,0000	100,0000 %
35 SALSAO		0,6400	1.920,00	3.000,0000	100,0000 %
37 TAIOBA		0,0250	25,00	1.000,0000	100,0000 %
009 02-HORTALICAS FRUTOS-HF		20.153,6688	51.415.119,88	2.551,1544	0,7208 %
38 ABOBORA GOIANINHA		145,2600	147.460,91	1.015,1515	100,0000 %
39 ABOBORA JAPONESA (KABUTIA)		2.289,7800	1.902.537,79	830,8823	100,0000 %
40 ABOBORA MADURA (BAIANA)		14,0000	14.000,00	1.000,0000	100,0000 %
42 ABOBORA (MORANGA)		99,2600	81.964,70	825,7576	100,0000 %
41 ABOBORA VERDE COMUM-1		946,2400	1.871.607,08	1.977,9412	100,0000 %
43 ABOBORA VERDE ITALIANA		172,8800	314.695,63	1.820,3125	100,0000 %
44 ABOBORA VERDE MENINA		186,0000	418.500,00	2.250,0000	100,0000 %
45 BERINJELA		251,0170	364.379,52	1.451,6129	100,0000 %
313 CAXI		1,5400	1.540,00	1.000,0000	100,0000 %
46 CHUCHU		1.524,4680	1.732.350,00	1.136,3636	100,0000 %
49 FEIJAO VARA		47,2940	95.051,67	2.009,8039	100,0000 %
50 JILO		715,3090	1.294.186,53	1.809,2692	100,0000 %
51 JURUBEBA		1,5840	4.404,71	2.780,7487	100,0000 %
52 MAXIXE		59,4018	130.297,05	2.193,4866	100,0000 %

QUADRO 12 - Sintetico Geral por Sub.Grupo e Produto
TODOS PRODUTOS....
Periodo : 01/03/2020 Ate 31/03/2020
*** MR - Micro regioao**

NOME PRODUTC	UF	QUANTIDADE	VALOR	PRECO	% PART
		TONELADA	EM R\$	MEDIO(T R\$)	POR UF.
009 02-HORTALICAS FRUTOS-HF		20.153,6688	51.415.119,88	2.551,1544	8,8999 %
53 MILHO VERDE		1.793,6640	2.478.088,44	1.381,5790	100,0000 %
55 PEPINO COLONIÃO		314,9740	859.020,00	2.727,2727	100,0000 %
54 PEPINO COMUM-1		1.200,5400	1.596.975,01	1.330,2139	100,0000 %
255 PEPINO JAPONES		334,7300	579.117,65	1.730,1038	100,0000 %
317 PIMENTA BIQUINHO		0,7750	11.625,00	15.000,0000	100,0000 %
56 PIMENTA BODE		62,5480	576.831,54	9.222,2220	100,0000 %
57 PIMENTA CUMARI		4,7600	71.400,00	15.000,0000	100,0000 %
47 PIMENTA DE CHEIRO		86,7670	578.446,69	6.666,6670	100,0000 %
256 PIMENTA DEDO-DE-MOCA		10,2050	111.121,11	10.888,8890	100,0000 %
405 PIMENTA HABANERO		0,0900	1.350,00	15.000,0000	100,0000 %
410 PIMENTA JALAPEÑO		0,0490	49,00	1.000,0000	100,0000 %
59 PIMENTA MALAGUETA		6,7960	128.368,89	18.888,8890	100,0000 %
60 PIMENTAO		377,6700	1.847.885,34	4.892,8571	100,0000 %
392 PIMENTAO AMARELO - Estufa		0,9500	950,00	1.000,0000	100,0000 %
391 PIMENTAO VERMELHO (Estufa)		1,1500	1.150,00	1.000,0000	100,0000 %
61 QUIABO		414,3300	878.601,56	2.120,5357	100,0000 %
65 TOMATE CEREJA BDJ		10,8220	30.187,69	2.789,4740	100,0000 %
393 TOMATE CEREJA CAIXA		365,2440	2.136.415,27	5.849,2823	100,0000 %
64 TOMATE LONGA VIDA		5.508,5360	19.767.473,58	3.588,5167	100,0000 %
63 TOMATE SALADA		3,2340	22.703,33	7.020,2020	100,0000 %
62 TOMATE SALADETE		2.937,5500	10.154.927,69	3.456,9378	100,0000 %
67 VAGEM		264,2510	1.209.456,50	4.576,9231	100,0000 %
012 03-RAIZES-TUBERCULOS-BULBO-RTB		17.364,9140	44.105.280,11	2.539,9078	0,3743 %
69 ALHO ARGENTINO		65,0000	1.141.111,11	17.555,5556	100,0000 %
72 ALHO NACIONAL		289,3600	4.485.080,00	15.500,0000	100,0000 %
73 ALHO PORRO		0,0450	90,00	2.000,0000	100,0000 %
345 BATATA BOLINHA		1.324,0500	2.104.542,63	1.589,4737	100,0000 %
74 BATATA COMUM DIVERSAS		2.282,3000	3.600.962,23	1.577,7778	100,0000 %
75 BATATA DOCE		1.544,3040	1.896.513,67	1.228,0702	100,0000 %
76 BATATA LISA (ACHATI-BINJ)		3.190,1000	9.003.171,10	2.822,2222	100,0000 %
77 BATATA SALSA (MANDIOCA SALSA)		5,4240	84.750,00	15.625,0000	100,0000 %
338 BATATA YAKON		41,4000	414.000,00	10.000,0000	100,0000 %
78 BETERRABA		1.305,9600	2.526.748,68	1.934,7826	100,0000 %
80 CARA		1.067,4530	3.113.404,57	2.916,6667	100,0000 %
81 CEBOLA ARGENTINA		33,0000	140.250,00	4.250,0000	100,0000 %
83 CEBOLA NACIONAL		2.348,3400	6.751.477,50	2.875,0000	100,0000 %
84 CENOURA		1.565,2980	4.444.673,36	2.839,5062	100,0000 %
86 GENGIBRE		182,8350	731.340,00	4.000,0000	100,0000 %
89 INHAME		743,2800	2.013.050,00	2.708,3333	100,0000 %

QUADRO 12 - Sintetico Geral por Sub.Grupo e Produto
TODOS PRODUTOS....
Periodo : 01/03/2020 Ate 31/03/2020
*** MR - Micro regioao**

NOME PRODUTC	UF	QUANTIDADE	VALOR	PRECO	% PART
		TONELADA	EM R\$	MEDIO(T R\$)	POR UF.
012 03-RAIZES-TUBERCULOS-BULBO-RTB		17.364,9140	44.105.280,11	2.539,9078	7,8450 %
90 MANDIOCA		1.362,2750	1.620.390,26	1.189,4737	100,0000 %
92 MARGARITO		0,0250	25,00	1.000,0000	100,0000 %
93 NABO		7,5750	15.150,00	2.000,0000	100,0000 %
94 RABANETE		6,8900	18.550,00	2.692,3077	100,0000 %
014 04-FRUTAS NACIONAIS-FN		26.284,0930	72.623.574,10	2.763,0238	2,7897 %
294 ABACATE COMUM		733,2600	1.358.687,66	1.852,9412	100,0000 %
98 ABACATE MANTEIGA		876,0800	3.323.950,59	3.794,1177	100,0000 %
100 ABACAXI PEROLA		1.872,4400	3.848.904,34	2.055,5555	100,0000 %
394 ABIU		1,5000	1.500,00	1.000,0000	100,0000 %
102 AMEIXA NACIONAL		104,6880	654.300,00	6.250,0000	100,0000 %
103 ARATICUM		1,2800	1.280,00	1.000,0000	100,0000 %
308 ATEMOIA		32,4900	409.133,34	12.592,5927	100,0000 %
309 AVOCADO		52,0000	671.666,66	12.916,6666	100,0000 %
104 BANANA MACA		400,4550	1.290.354,99	3.222,2222	100,0000 %
105 BANANA MARMELO		370,5450	1.004.588,67	2.711,1111	100,0000 %
106 BANANA NANICA		408,3750	905.685,01	2.217,7778	100,0000 %
107 BANANA PRATA		430,4250	1.370.983,34	3.185,1852	100,0000 %
108 BANANA TERRA		368,4600	1.610.306,68	4.370,3704	100,0000 %
109 CAJAMANGA		19,9320	54.360,00	2.727,2727	100,0000 %
110 CAJU		42,0000	211.944,45	5.046,2963	100,0000 %
111 CAQUI CX C/12 KG		132,6600	663.300,00	5.000,0000	100,0000 %
112 CAQUI CX C/9 KG		125,1000	825.823,53	6.601,3072	100,0000 %
115 CASTANHA DO PARA		2,5770	38.655,00	15.000,0000	100,0000 %
118 COCO SECO		16,4320	66.755,00	4.062,5000	100,0000 %
119 COCO VERDE		66,9255	80.310,60	1.200,0000	100,0000 %
120 CONDE		0,4960	496,00	1.000,0000	100,0000 %
122 FIGO MADURO (ROXO)		5,4400	133.333,33	24.509,8041	100,0000 %
123 FIGO VERDE		45,0000	319.444,45	7.098,7654	100,0000 %
124 FRANBOESA		1,5000	41.666,67	27.777,7777	100,0000 %
97 GOIABA		126,7600	380.280,00	3.000,0000	100,0000 %
125 GOIABA VACUO		40,0000	40.000,00	1.000,0000	100,0000 %
127 JACA		0,2520	288,00	1.142,8571	100,0000 %
295 KIWI NACIONAL		81,5000	896.500,00	11.000,0000	100,0000 %
132 LARANJA LIMA		102,8000	246.720,00	2.400,0000	100,0000 %
133 LARANJA PERA RIO		2.966,0580	4.302.614,98	1.450,6173	100,0000 %
135 LIMAO CHINA		7,7600	18.645,56	2.402,7778	100,0000 %
136 LIMAO GALEGO		0,2600	1.263,89	4.861,1112	100,0000 %
357 LIMAO NACIONAL SICILIANO		141,0000	981.777,77	6.962,9629	100,0000 %
275 LIMAO TAHITI (SP)		537,5000	865.972,22	1.611,1111	100,0000 %

QUADRO 12 - Sintetico Geral por Sub.Grupo e Produto
TODOS PRODUTOS....
Periodo : 01/03/2020 Ate 31/03/2020
*** MR - Micro regioao**

NOME PRODUTC	UF	QUANTIDADE	VALOR	PRECO	% PART
		TONELADA	EM R\$	MEDIO(T R\$)	POR UF.
014 04-FRUTAS NACIONAIS-FN		26.284,0930	72.623.574,10	2.763,0238	5,3865 %
137 LIMAO TAITI - GO		1.415,8000	1.868.069,45	1.319,4444	100,0000 %
142 MACA NACIONAL FUGI (CART) T150		792,5760	3.987.342,24	5.030,8642	100,0000 %
143 MACA NACIONAL FUGI (SOLTA)		894,4000	3.105.555,54	3.472,2222	100,0000 %
139 MACA NACIONAL GALA (SOLTA)		1.131,8800	3.521.404,43	3.111,1111	100,0000 %
138 MACA NAICONAL GALA (CART.) T150		785,0000	3.052.777,79	3.888,8889	100,0000 %
146 MAMAO FORMOSA		1.819,7600	2.780.188,93	1.527,7778	100,0000 %
147 MAMAO HAVAI (GO)		972,1920	3.038.100,00	3.125,0000	100,0000 %
148 MAMAO HAVAI (SP)		39,1800	161.329,41	4.117,6470	100,0000 %
151 MANGA BOURBOM		8,0000	8.000,00	1.000,0000	100,0000 %
150 MANGA COQUINHO		3,7500	3.750,00	1.000,0000	100,0000 %
153 MANGA HADEM (GO)		66,2500	66.250,00	1.000,0000	100,0000 %
156 MANGA HADEM (SP)		43,4000	372.000,00	8.571,4286	100,0000 %
314 MANGA PALMER		425,6400	1.217.803,33	2.861,1111	100,0000 %
159 MANGA TOMMYS (GO)		385,3000	967.531,11	2.511,1111	100,0000 %
160 MANGA TOMYS (SP)		46,9420	46.942,00	1.000,0000	100,0000 %
161 MARACUJA AZEDO		337,4640	1.065.675,79	3.157,8948	100,0000 %
163 MELANCIA		1.675,2710	2.233.694,11	1.333,3330	100,0000 %
372 MELANCIA BABY		443,0000	2.362.666,65	5.333,3333	100,0000 %
352 MELAO AMARELO COMUM		544,7260	1.707.672,78	3.134,9206	100,0000 %
347 MELAO DELICIA		511,0000	511.000,00	1.000,0000	100,0000 %
165 MELAO GALIA		392,7000	1.371.333,34	3.492,0635	100,0000 %
350 MELAO MELICIA		445,2000	2.067.000,00	4.642,8571	100,0000 %
265 MELAO ORANGE		68,3050	834.838,89	12.222,2222	100,0000 %
349 MELAO PELE DE SAPO		330,6800	1.299.100,00	3.928,5714	100,0000 %
348 MELAO PRINCE		197,4000	197.400,00	1.000,0000	100,0000 %
351 MELAO REI		119,0000	476.944,44	4.007,9365	100,0000 %
166 MORANGO		30,6300	408.400,00	13.333,3333	100,0000 %
167 NECTARINA NACIONAL		36,5220	202.900,00	5.555,5556	100,0000 %
169 PEQUI		47,5840	56.048,46	1.177,8846	100,0000 %
359 PERA ASIATICA NACIONAL		148,0000	826.333,34	5.583,3333	100,0000 %
170 PERA NACIONAL		460,9400	1.382.820,00	3.000,0000	100,0000 %
171 PESSEGO NACIONAL		1,0400	5.200,00	5.000,0000	100,0000 %
172 PINHA		18,8100	292.600,00	15.555,5556	100,0000 %
174 ROMA		6,1000	193.166,67	31.666,6668	100,0000 %
177 TANGERINA MURCOT		185,0000	185.000,00	1.000,0000	100,0000 %
178 TANGERINA PONKAM		1.009,4700	2.415.000,00	2.392,3445	100,0000 %
371 TANGERINA VERONA		76,0000	76.000,00	1.000,0000	100,0000 %
318 UVA BENITAKA		3,6960	33.084,33	8.951,3889	100,0000 %
179 UVA ITALIA		85,3680	746.970,00	8.750,0000	100,0000 %

QUADRO 12 - Sintetico Geral por Sub.Grupo e Produto
TODOS PRODUTOS....
Periodo : 01/03/2020 Ate 31/03/2020
*** MR - Micro regioao**

NOME PRODUTC	UF	QUANTIDADE	VALOR	PRECO	% PART
		TONELADA	EM R\$	MEDIO(T R\$)	POR UF.
014 04-FRUTAS NACIONAIS-FN		26.284,0930	72.623.574,10	2.763,0238	0,3118 %
181 UVA NIAGARA CX 5,500 KG		81,9665	769.988,34	9.393,9395	100,0000 %
184 UVA PASSAS		1,0000	1.000,00	1.000,0000	100,0000 %
183 UVA RUBI		83,2000	83.200,00	1.000,0000	100,0000 %
015 05-FRUTAS IMPORTADAS-FI		1.060,8100	8.197.611,26	7.727,6904	0,4713 %
185 AMEIXA AMERICANA		5,0000	125.000,00	25.000,0000	100,0000 %
186 AMEIXA ARGENTINA		40,0000	600.000,00	15.000,0000	100,0000 %
305 AMEIXA ESPANHOLA		13,0000	195.000,00	15.000,0000	100,0000 %
354 CAQUI ESPANHOL		6,7500	97.500,00	14.444,4444	100,0000 %
190 DAMASCO		0,4000	76.000,00	190.000,0000	100,0000 %
191 KIWI CHILENO		80,0000	1.120.000,00	14.000,0000	100,0000 %
193 MACA AMERICANA		30,0000	237.500,00	7.916,6667	100,0000 %
194 MACA ARGENTINA		264,0200	1.824.844,12	6.911,7647	100,0000 %
195 MACA CHILENA		241,2000	1.990.857,15	8.253,9683	100,0000 %
196 NECTARINA CHILENA		7,5000	225.000,00	30.000,0000	100,0000 %
200 PERA ARGENTINA		137,3800	1.030.350,00	7.500,0000	100,0000 %
400 PERA D'ANJOU		84,0000	84.000,00	1.000,0000	100,0000 %
202 PERA PORTUGUESA		40,0000	480.000,00	12.000,0000	100,0000 %
401 PERA WILLIAM		70,0000	70.000,00	1.000,0000	100,0000 %
208 UVA ARGENTINA		5,7200	5.720,00	1.000,0000	100,0000 %
280 UVA RED GLOB-ARGENTINA		12,9600	12.960,00	1.000,0000	100,0000 %
403 UVA RIBIER		21,0000	21.000,00	1.000,0000	100,0000 %
279 UVA THOMPSON-CHILENA		1,8800	1.880,00	1.000,0000	100,0000 %
017 06-AVES E OVOS-AO		817,9480	4.230.819,34	5.172,4796	1,0392 %
213 FRANGO ABATIDO		8,5000	8.500,00	1.000,0000	100,0000 %
216 OVO BRANCO EXTRA		432,4000	2.050.536,90	4.742,2222	100,0000 %
217 OVO BRANCO GRANDE		75,9000	384.633,33	5.067,6329	100,0000 %
220 OVO BRANCO INDUSTRIAL		33,9000	172.890,00	5.100,0000	100,0000 %
215 OVO BRANCO JUMBO		32,4000	146.066,67	4.508,2304	100,0000 %
218 OVO BRANCO MEDIO		31,6000	182.138,89	5.763,8889	100,0000 %
221 OVO CAIPIRA		0,0480	48,00	1.000,0000	100,0000 %
353 OVO CAIPIRA CAIXA		25,2000	237.416,67	9.421,2963	100,0000 %
222 OVO CODORNA		37,6000	263.722,22	7.013,8889	100,0000 %
224 OVO VERMELHO EXTRA		45,0000	251.400,00	5.586,6667	100,0000 %
225 OVO VERMELHO GRANDE		41,4000	247.800,00	5.985,5073	100,0000 %
223 OVO VERMELHO JUMBO		54,0000	285.666,67	5.290,1234	100,0000 %
013 07-DIVERSOS		732,3640	2.112.854,16	2.884,9782	0,2048 %
229 ACAFRAO		1,5000	15.000,00	10.000,0000	100,0000 %
228 ACUCAR		45,0000	68.333,33	1.518,5185	100,0000 %
232 AZEITONA VERDE		0,8000	19.333,33	24.166,6670	100,0000 %
264 BISCOITO (PETA)		0,2500	250,00	1.000,0000	100,0000 %



CENTRAIS DE ABASTECIMENTO DE GOIAS

Pagina.: 6

QUADRO 12 - Sintetico Geral por Sub.Grupo e Produto

Emitido: 19/08/2020

TODOS PRODUTOS....

Hora....: 11:27:18

Periodo : 01/03/2020 Ate 31/03/2020

* MR - Micro regioao

NOME PRODUTC	UF	QUANTIDADE	VALOR	PRECO	% PART
		TONELADA	EM R\$	MEDIO(T R\$)	POR UF.
013 07-DIVERSOS		732,3640	2.112.854,16	2.884,9782	0,0341 %
264 BISCOITO (PETA)		0,2500	250,00	1.000,0000	100,0000 %
299 CAFE		14,4000	14.400,00	1.000,0000	100,0000 %
235 CAIXA M (CAIXA DE LARANJA)		1,0000	1.000,00	1.000,0000	100,0000 %
312 CAIXA PLASTICA		10,1250	10.125,00	1.000,0000	100,0000 %
340 CAIXA TORITO (P/BANANA)		47,5200	47.520,00	1.000,0000	100,0000 %
285 CANELA		0,5000	500,00	1.000,0000	100,0000 %
332 CARNE FRESCA		8,6000	117.533,34	13.666,6670	100,0000 %
276 CARNE SUINA		7,5040	90.048,00	12.000,0000	100,0000 %
281 COLORAL (CORANTE)		1,3000	19.716,67	15.166,6670	100,0000 %
287 CUMIM		0,4000	400,00	1.000,0000	100,0000 %
239 DOCE		2,1000	2.100,00	1.000,0000	100,0000 %
408 EMBALAGEM DE PAPEL		4,0000	40.000,00	10.000,0000	100,0000 %
241 EMBALAGEM DE PLASTICO		9,6430	144.645,00	15.000,0000	100,0000 %
242 FARINHA DE MANDIOCA		223,1000	892.400,00	4.000,0000	100,0000 %
259 FARINHA DE MILHO		56,3500	281.750,00	5.000,0000	100,0000 %
262 GELEIA		3,2000	16.000,00	5.000,0000	100,0000 %
244 GUARIROBA		102,3800	102.380,00	1.000,0000	100,0000 %
302 LINGUICA		2,8000	2.800,00	1.000,0000	100,0000 %
263 MANTEIGA DE LEITE		1,6000	1.600,00	1.000,0000	100,0000 %
297 NOZ MOSCADA		0,4000	400,00	1.000,0000	100,0000 %
245 OLEO DE SOJA		28,0000	28.000,00	1.000,0000	100,0000 %
260 PESCADO DE AGUA DOCE		0,0200	20,00	1.000,0000	100,0000 %
246 PIMENTA DO REINO		0,5300	530,00	1.000,0000	100,0000 %
247 POLVILHO		73,7400	73.740,00	1.000,0000	100,0000 %
248 QUEIJO		2,2390	23.789,38	10.625,0000	100,0000 %
249 RAPADURA		18,3840	57.450,00	3.125,0000	100,0000 %
311 SAL		64,5000	40.611,11	629,6296	100,0000 %
412 TEMPERO CASEIRO COMPLETO		0,4790	479,00	1.000,0000	100,0000 %
010 08-CEREAIS		241,0000	682.066,67	2.830,1521	49,7925 %
250 ARROZ		120,0000	260.000,00	2.166,6667	100,0000 %
251 FEIJAO		96,0000	382.222,22	3.981,4815	100,0000 %
316 FEIJAO PRETO		15,0000	32.222,22	2.148,1481	100,0000 %
252 MILHO DE PIPOCA		10,0000	7.622,22	762,2222	100,0000 %

TOTAL GERAL

CODIGO	NOME DO ESTADO	QUANTIDADE	% PARTIC.	TOTAL	PRECO MEDIO
001	GO	39.113,7830	54,24723 %	91.926.456,46	2.350,23
	Sub.Total...>>>>	39.113,7830	54,24723 %	91.926.456,46	2.350,23
005	BA	4.642,0500	6,43810 %	11.371.888,01	2.449,76
009	CE	12,0000	0,01664 %	48.750,00	4.062,50
004	DF	51,2900	0,07113 %	491.393,28	9.580,68
020	ES	581,0070	0,80580 %	1.921.838,52	3.307,77

QUADRO 12 - Sintetico Geral por Sub.Grupo e Produto

TODOS PRODUTOS....

Periodo : 01/03/2020 Ate 31/03/2020

*** MR - Micro regioao**

002	MG	8.429,2130	11,69055 %	18.788.504,30	2.228,97
015	MT	80,0000	0,11095 %	152.197,71	1.902,47
012	PA	2,5000	0,00347 %	37.500,00	15.000,00
025	PB	14,1500	0,01962 %	21.727,78	1.535,53
026	PE	1.187,0500	1,64633 %	3.946.066,67	3.324,26
023	PR	870,8580	1,20780 %	1.961.482,85	2.252,36
011	RN	597,3850	0,82852 %	2.025.338,89	3.390,34
007	RS	1.528,0010	2,11920 %	5.394.354,06	3.530,33
022	SC	5.112,1560	7,09009 %	18.211.711,04	3.562,43
027	SE	8,1000	0,01123 %	19.266,67	2.378,60
003	SP	8.914,0712	12,36300 %	32.887.906,61	3.689,44
008	TO	959,2000	1,33032 %	3.114.091,44	3.246,55
	Sub.Total...>>>>	32.989,0312	45,75277 %	100.394.017,83	3.043,25
	Total Geral>>>>	72.102,8142	100,00000 %	192.320.474,29	2.667,31

Nome Grupo	UF	QUANTIDADE	VALOR	PRECO	% PART
		TONELADA	EM R\$	MEDIO(T R\$)	POR UF.
01-HORTALICAS, FOLHAS, FLOR, HASTES-HFFH		5.448,0164	8.953.148,75	1.643,3777	
	GO	3.694,6972			67,8173 %
	MG	183,2310			3,3633 %
	SP	1.183,7332			21,7278 %
	RS	4,9200			0,0903 %
	PR	381,4350			7,0014 %
02-HORTALICAS FRUTOS-HF		20.153,6688	51.415.119,88	2.551,1544	
	GO	17.885,5958			88,7461 %
	MG	498,7900			2,4749 %
	SP	1.030,2560			5,1120 %
	DF	20,2400			0,1004 %
	BA	0,4800			0,0024 %
	RS	39,6200			0,1966 %
	MT	10,0000			0,0496 %
	ES	12,0200			0,0596 %
	SC	620,1840			3,0773 %
	PR	36,4830			0,1810 %
03-RAIZES-TUBERCULOS-BULBO-RTB		17.364,9140	44.105.280,11	2.539,9078	
	GO	7.516,1000			43,2833 %
	MG	6.831,2130			39,3392 %
	SP	427,3040			2,4607 %
	DF	27,7300			0,1597 %
	BA	75,3000			0,4336 %
	RS	444,9800			2,5625 %
	ES	333,7470			1,9220 %
	SC	1.275,8000			7,3470 %
	PR	432,7400			2,4920 %
04-FRUTAS NACIONAIS-FN		26.284,0930	72.623.574,10	2.763,0238	
	GO	8.272,6380			31,4739 %
	MG	915,9590			3,4848 %
	SP	5.220,5480			19,8620 %
	BA	4.566,2700			17,3728 %
	RS	1.032,7610			3,9292 %
	TO	959,2000			3,6494 %
	CE	12,0000			0,0457 %
	RN	597,3850			2,2728 %
	PA	2,5000			0,0095 %
	MT	70,0000			0,2663 %
	ES	191,0400			0,7268 %
	SC	3.214,2920			12,2290 %
	PR	20,2000			0,0769 %
	PB	14,1500			0,0538 %
	PE	1.187,0500			4,5162 %
	SE	8,1000			0,0308 %
05-FRUTAS IMPORTADAS-FI		1.060,8100	8.197.611,26	7.727,6904	
	GO	0,9600			0,0905 %
	MG	0,0200			0,0019 %
	SP	1.052,2300			99,1912 %
	RS	5,7200			0,5392 %



CENTRAIS DE ABASTECIMENTO DE GOIAS

Pagina.: 1

Procedencia de Produto(s)

Emitido: 21/08/2020

TODOS PRODUTOS....

Hora....: 11:04:08

Periodo : 01/03/2020 Ate 31/03/2020

* MR - Micro regioao

Sub.Grupo	Produto	Estado	Micro Regiao	UF	QUANTIDADE	VALOR	% PART	% PART
					TONELADA	EM R\$	POR PRODUTO	POR SUB.GRUPO
01	HORTALICAS, FOLHAS, FLOR, HASTES-HFFH				5.448,0164	8.953.148,75		7,55590 %
10	ACELGA				79,6650	144.577,22	100,0000 %	0,11049 %
	001 GOIAS				76,6650	139.132,78	96,2342 %	0,10633 %
	MR - ANAPOLIS				10,5000	19.055,56	13,1802 %	0,01456 %
	02437 ANAPOLIS				10,5000	19.055,56	13,1802 %	0,01456 %
	MR - GOIANIA				66,1650	120.077,22	83,0540 %	0,09176 %
	03128 GOIANAPOLIS				0,1200	120.077,22	0,1506 %	0,00017 %
	00001 GOIANIA				13,8450	120.077,22	17,3790 %	0,01920 %
	03682 LEOPOLDO DE BULHOES				29,7000	120.077,22	37,2811 %	0,04119 %
	05410 NEROPOLIS				22,5000	120.077,22	28,2433 %	0,03121 %
	002 MINAS GERAIS				3,0000	5.444,44	3,7658 %	0,00416 %
	MR - JUIZ DE FORA				3,0000	5.444,44	3,7658 %	0,00416 %
	00057 GOIANA				3,0000	5.444,44	3,7658 %	0,00416 %
8	ACELGA EM UNIDADE				3,4020	4.630,50	100,0000 %	0,00472 %
	001 GOIAS				2,2020	2.997,17	64,7266 %	0,00305 %
	MR - ANAPOLIS				1,2020	1.636,06	35,3322 %	0,00167 %
	02437 ANAPOLIS				1,2000	1.636,06	35,2734 %	0,00166 %
	02883 OURO VERDE DE GOIAS				0,0020	1.636,06	0,0588 %	0,00000 %
	MR - GOIANIA				1,0000	1.361,11	29,3945 %	0,00139 %
	05410 NEROPOLIS				1,0000	1.361,11	29,3945 %	0,00139 %
	002 MINAS GERAIS				1,2000	1.633,33	35,2734 %	0,00166 %
	MR - JUIZ DE FORA				1,2000	1.633,33	35,2734 %	0,00166 %
	00057 GOIANA				1,2000	1.633,33	35,2734 %	0,00166 %
11	AGRIAO				1,6500	8.402,78	100,0000 %	0,00229 %
	001 GOIAS				1,3500	6.875,00	81,8182 %	0,00187 %
	MR - ANAPOLIS				0,3000	1.527,78	18,1818 %	0,00042 %
	02437 ANAPOLIS				0,3000	1.527,78	18,1818 %	0,00042 %
	MR - GOIANIA				1,0500	5.347,22	63,6364 %	0,00146 %
	00001 GOIANIA				0,4500	5.347,22	27,2727 %	0,00062 %
	05410 NEROPOLIS				0,6000	5.347,22	36,3636 %	0,00083 %
	002 MINAS GERAIS				0,3000	1.527,78	18,1818 %	0,00042 %
	MR - JUIZ DE FORA				0,3000	1.527,78	18,1818 %	0,00042 %
	00057 GOIANA				0,3000	1.527,78	18,1818 %	0,00042 %
12	ALFACE				25,8045	53.419,84	100,0000 %	0,03579 %
	001 GOIAS				21,0045	43.483,00	81,3986 %	0,02913 %
	MR - ANAPOLIS				6,2385	12.914,79	24,1760 %	0,00865 %
	02437 ANAPOLIS				6,1800	12.914,79	23,9493 %	0,00857 %
	02438 CAMPO LIMPO DE GOIAS				0,0060	12.914,79	0,0233 %	0,00001 %
	02883 OURO VERDE DE GOIAS				0,0525	12.914,79	0,2035 %	0,00007 %
	MR - GOIANIA				14,7435	30.521,63	57,1354 %	0,02045 %
	05559 ABADIA DE GOIAS				0,0030	30.521,63	0,0116 %	0,00000 %
	03128 GOIANAPOLIS				0,9015	30.521,63	3,4936 %	0,00125 %
	00001 GOIANIA				9,7890	30.521,63	37,9352 %	0,01358 %
	05410 NEROPOLIS				4,0500	30.521,63	15,6949 %	0,00562 %
	MR - PIRES DO RIO				0,0225	46,58	0,0872 %	0,00003 %
	02744 SILVANIA				0,0225	46,58	0,0872 %	0,00003 %



CENTRAIS DE ABASTECIMENTO DE GOIAS

Pagina.: 2

Emitido: 21/08/2020

Hora....: 11:04:08

Procedencia de Produto(s)

TODOS PRODUTOS....

Periodo : 01/03/2020 Ate 31/03/2020

* MR - Micro regioao

Sub.Grupo	Produto	Estado	Micro Regiao	UF	QUANTIDADE	VALOR	% PART	% PART
					TONELADA	EM R\$	POR PRODUTO	POR SUB.GRUPO
01	HORTALICAS, FOLHAS, FLOR, HASTES-HFFH				5.448,0164	8.953.148,75		7,55590 %
12	ALFACE				25,8045	53.419,84	100,0000 %	0,03579 %
	002 MINAS GERAIS				4,8000	9.936,84	18,6014 %	0,00666 %
	MR - JUIZ DE FORA				4,8000	9.936,84	18,6014 %	0,00666 %
	00057 GOIANA				4,8000	9.936,84	18,6014 %	0,00666 %
13	ALMEIRAO				1,0800	4.500,00	100,0000 %	0,00150 %
	001 GOIAS				0,7200	3.000,00	66,6667 %	0,00100 %
	MR - ANAPOLIS				0,3600	1.500,00	33,3333 %	0,00050 %
	02437 ANAPOLIS				0,3600	1.500,00	33,3333 %	0,00050 %
	MR - GOIANIA				0,3600	1.500,00	33,3333 %	0,00050 %
	05410 NEROPOLIS				0,3600	1.500,00	33,3333 %	0,00050 %
	002 MINAS GERAIS				0,3600	1.500,00	33,3333 %	0,00050 %
	MR - JUIZ DE FORA				0,3600	1.500,00	33,3333 %	0,00050 %
	00057 GOIANA				0,3600	1.500,00	33,3333 %	0,00050 %
15	BROCOLIS				51,6612	150.678,50	100,0000 %	0,07165 %
	001 GOIAS				26,1420	76.247,50	50,6028 %	0,03626 %
	MR - ANAPOLIS				7,6536	22.323,00	14,8150 %	0,01061 %
	02437 ANAPOLIS				7,2480	22.323,00	14,0299 %	0,01005 %
	04538 ITAUCU				0,0120	22.323,00	0,0232 %	0,00002 %
	02883 OURO VERDE DE GOIAS				0,3936	22.323,00	0,7619 %	0,00055 %
	MR - GOIANIA				18,4884	53.924,50	35,7878 %	0,02564 %
	03128 GOIANAPOLIS				0,0072	53.924,50	0,0139 %	0,00001 %
	00001 GOIANIA				15,2400	53.924,50	29,4999 %	0,02114 %
	03682 LEOPOLDO DE BULHOES				0,7200	53.924,50	1,3937 %	0,00100 %
	05410 NEROPOLIS				2,5200	53.924,50	4,8779 %	0,00350 %
	05089 SANTO ANTONIO DE GOIAS				0,0012	53.924,50	0,0023 %	0,00000 %
	002 MINAS GERAIS				4,6200	13.475,00	8,9429 %	0,00641 %
	MR - JUIZ DE FORA				3,8400	11.200,00	7,4330 %	0,00533 %
	00057 GOIANA				3,8400	11.200,00	7,4330 %	0,00533 %
	MR - POUSO ALEGRE				0,7800	2.275,00	1,5098 %	0,00108 %
	00742 POUSO ALEGRE				0,7800	2.275,00	1,5098 %	0,00108 %
	007 RIO GRANDE DO SUL				0,2400	700,00	0,4646 %	0,00033 %
	MR - LITORAL LAGUNAR				0,2400	700,00	0,4646 %	0,00033 %
	02330 RIO GRANDE				0,2400	700,00	0,4646 %	0,00033 %
	003 SAO PAULO				20,6592	60.256,00	39,9898 %	0,02865 %
	MR - AMPARO				20,6592	60.256,00	39,9898 %	0,02865 %
	02207 PEDRA BELA				20,6592	60.256,00	39,9898 %	0,02865 %
16	CEBOLINHA				7,0950	61.490,00	100,0000 %	0,00984 %
	001 GOIAS				6,3450	54.990,00	89,4292 %	0,00880 %
	MR - ANAPOLIS				4,2150	36.530,00	59,4080 %	0,00585 %
	02437 ANAPOLIS				4,2150	36.530,00	59,4080 %	0,00585 %
	MR - GOIANIA				2,1300	18.460,00	30,0211 %	0,00295 %
	00001 GOIANIA				2,0700	18.460,00	29,1755 %	0,00287 %
	05410 NEROPOLIS				0,0600	18.460,00	0,8457 %	0,00008 %



CENTRAIS DE ABASTECIMENTO DE GOIAS

Pagina.: 3

Emitido: 21/08/2020

Hora....: 11:04:08

Procedencia de Produto(s)

TODOS PRODUTOS....

Periodo : 01/03/2020 Ate 31/03/2020

* MR - Micro regioao

Sub.Grupo Produto Estado Micro Regiao	UF	QUANTIDADE TONELADA	VALOR EM R\$	% PART POR PRODUTO	% PART POR SUB.GRUPO
01-HORTALICAS, FOLHAS, FLOR, HASTES-HFFH		5.448,0164	8.953.148,75		7,55590 %
16 CEBOLINHA		7,0950	61.490,00	100,0000 %	0,00984 %
002 MINAS GERAIS		0,7500	6.500,00	10,5708 %	0,00104 %
MR - JUIZ DE FORA		0,7500	6.500,00	10,5708 %	0,00104 %
00057 GOIANA		0,7500	6.500,00	10,5708 %	0,00104 %
22 CHICORIA		1,3760	4.204,44	100,0000 %	0,00191 %
001 GOIAS		0,8160	2.493,33	59,3023 %	0,00113 %
MR - ANAPOLIS		0,4960	1.515,56	36,0465 %	0,00069 %
02437 ANAPOLIS		0,4960	1.515,56	36,0465 %	0,00069 %
MR - GOIANIA		0,3200	977,78	23,2558 %	0,00044 %
05410 NEROPOLIS		0,3200	977,78	23,2558 %	0,00044 %
002 MINAS GERAIS		0,5600	1.711,11	40,6977 %	0,00078 %
MR - JUIZ DE FORA		0,5600	1.711,11	40,6977 %	0,00078 %
00057 GOIANA		0,5600	1.711,11	40,6977 %	0,00078 %
17 COENTRO		9,5136	107.028,00	100,0000 %	0,01319 %
001 GOIAS		8,5536	96.228,00	89,9092 %	0,01186 %
MR - ANAPOLIS		1,2800	14.400,00	13,4544 %	0,00178 %
02437 ANAPOLIS		1,2800	14.400,00	13,4544 %	0,00178 %
MR - GOIANIA		7,2736	81.828,00	76,4548 %	0,01009 %
00001 GOIANIA		5,9936	81.828,00	63,0003 %	0,00831 %
05410 NEROPOLIS		1,2800	81.828,00	13,4544 %	0,00178 %
002 MINAS GERAIS		0,9600	10.800,00	10,0908 %	0,00133 %
MR - JUIZ DE FORA		0,9600	10.800,00	10,0908 %	0,00133 %
00057 GOIANA		0,9600	10.800,00	10,0908 %	0,00133 %
18 COGUMELO		0,0750	3.666,67	100,0000 %	0,00010 %
001 GOIAS		0,0750	3.666,67	100,0000 %	0,00010 %
MR - GOIANIA		0,0750	3.666,67	100,0000 %	0,00010 %
03128 GOIANAPOLIS		0,0750	3.666,67	100,0000 %	0,00010 %
20 COUVE - CHINESA		0,8000	250,67	100,0000 %	0,00111 %
001 GOIAS		0,8000	250,67	100,0000 %	0,00111 %
MR - GOIANIA		0,8000	250,67	100,0000 %	0,00111 %
03128 GOIANAPOLIS		0,8000	250,67	100,0000 %	0,00111 %
7 COUVE EM MOLHO		0,0040	40,00	100,0000 %	0,00001 %
001 GOIAS		0,0040	40,00	100,0000 %	0,00001 %
MR - GOIANIA		0,0040	40,00	100,0000 %	0,00001 %
05410 NEROPOLIS		0,0040	40,00	100,0000 %	0,00001 %
19 COUVE MACO		22,6380	246.960,00	100,0000 %	0,03140 %
001 GOIAS		21,1860	231.120,00	93,5860 %	0,02938 %
MR - ANAPOLIS		5,0776	55.392,00	22,4295 %	0,00704 %
02437 ANAPOLIS		5,0600	55.392,00	22,3518 %	0,00702 %
02438 CAMPO LIMPO DE GOIAS		0,0022	55.392,00	0,0097 %	0,00000 %
02883 OURO VERDE DE GOIAS		0,0154	55.392,00	0,0680 %	0,00002 %



CENTRAIS DE ABASTECIMENTO DE GOIAS

Pagina.: 4

Emitido: 21/08/2020

Hora....: 11:04:08

Procedencia de Produto(s)

TODOS PRODUTOS....

Periodo : 01/03/2020 Ate 31/03/2020

* MR - Micro regioao

Sub.Grupo		QUANTIDADE	VALOR	% PART	% PART
Produto	UF	TONELADA	EM R\$	POR PRODUTO	POR SUB.GRUPPO
Estado					
Micro Regiao					
01-HORTALICAS, FOLHAS, FLOR, HASTES-HFFH		5.448,0164	8.953.148,75		7,55590 %
19 COUVE MACO		22,6380	246.960,00	100,0000 %	0,03140 %
001 GOIAS		21,1860	231.120,00	93,5860 %	0,02938 %
MR - GOIANIA		16,1084	175.728,00	71,1565 %	0,02234 %
00001 GOIANIA		10,3180	175.728,00	45,5782 %	0,01431 %
03682 LEOPOLDO DE BULHOES		0,0484	175.728,00	0,2138 %	0,00007 %
05410 NEROPOLIS		5,6100	175.728,00	24,7813 %	0,00778 %
02728 TEREZOPOLIS DE GOIAS		0,1320	175.728,00	0,5831 %	0,00018 %
002 MINAS GERAIS		1,3200	14.400,00	5,8309 %	0,00183 %
MR - JUIZ DE FORA		1,3200	14.400,00	5,8309 %	0,00183 %
00057 GOIANA		1,3200	14.400,00	5,8309 %	0,00183 %
003 SAO PAULO		0,1320	1.440,00	0,5831 %	0,00018 %
MR - SOROCABA		0,1320	1.440,00	0,5831 %	0,00018 %
03637 SARAPUI		0,1320	1.440,00	0,5831 %	0,00018 %
21 COUVE-FLOR		347,5420	615.585,53	100,0000 %	0,48201 %
001 GOIAS		313,8460	555.901,32	90,3045 %	0,43528 %
MR - ANAPOLIS		28,2360	50.013,16	8,1245 %	0,03916 %
02437 ANAPOLIS		17,5760	50.013,16	5,0572 %	0,02438 %
02438 CAMPO LIMPO DE GOIAS		0,7800	50.013,16	0,2244 %	0,00108 %
04299 DAMOLANDIA		4,1340	50.013,16	1,1895 %	0,00573 %
04539 NOVA VENEZA		2,8600	50.013,16	0,8229 %	0,00397 %
02883 OURO VERDE DE GOIAS		2,8860	50.013,16	0,8304 %	0,00400 %
MR - ENTORNO DE BRASILIA		4,9400	8.750,00	1,4214 %	0,00685 %
02731 ALEXANIA		2,0800	8.750,00	0,5985 %	0,00288 %
02300 CRISTALINA		2,8600	8.750,00	0,8229 %	0,00397 %
MR - GOIANIA		280,6700	497.138,16	80,7586 %	0,38926 %
03128 GOIANAPOLIS		6,0840	497.138,16	1,7506 %	0,00844 %
00001 GOIANIA		48,6980	497.138,16	14,0121 %	0,06754 %
03682 LEOPOLDO DE BULHOES		154,7780	497.138,16	44,5350 %	0,21466 %
05410 NEROPOLIS		58,6820	497.138,16	16,8849 %	0,08139 %
03688 SENADOR CANEDO		8,7100	497.138,16	2,5062 %	0,01208 %
02728 TEREZOPOLIS DE GOIAS		3,7180	497.138,16	1,0698 %	0,00516 %
002 MINAS GERAIS		29,0160	51.394,74	8,3489 %	0,04024 %
MR - JUIZ DE FORA		20,8000	36.842,11	5,9849 %	0,02885 %
00057 GOIANA		20,8000	36.842,11	5,9849 %	0,02885 %
MR - POUSO ALEGRE		8,2160	14.552,63	2,3640 %	0,01139 %
00742 POUSO ALEGRE		8,2160	14.552,63	2,3640 %	0,01139 %
007 RIO GRANDE DO SUL		4,6800	8.289,47	1,3466 %	0,00649 %
MR - LITORAL LAGUNAR		4,6800	8.289,47	1,3466 %	0,00649 %
02330 RIO GRANDE		4,6800	8.289,47	1,3466 %	0,00649 %
23 ESPINAFRE		1,4950	6.900,00	100,0000 %	0,00207 %
001 GOIAS		1,1050	5.100,00	73,9130 %	0,00153 %
MR - ANAPOLIS		0,2600	1.200,00	17,3913 %	0,00036 %
02437 ANAPOLIS		0,2600	1.200,00	17,3913 %	0,00036 %
MR - GOIANIA		0,8450	3.900,00	56,5217 %	0,00117 %
00001 GOIANIA		0,4550	3.900,00	30,4348 %	0,00063 %
05410 NEROPOLIS		0,3900	3.900,00	26,0870 %	0,00054 %



CENTRAIS DE ABASTECIMENTO DE GOIAS

Pagina.: 5

Emitido: 21/08/2020

Hora....: 11:04:08

Procedencia de Produto(s)

TODOS PRODUTOS....

Periodo : 01/03/2020 Ate 31/03/2020

* MR - Micro regioao

Sub.Grupo Produto Estado Micro Regiao	UF	QUANTIDADE TONELADA	VALOR EM R\$	% PART POR PRODUTO	% PART POR SUB.GRUPO
01-HORTALICAS, FOLHAS, FLOR, HASTES-HFFH		5.448,0164	8.953.148,75		7,55590 %
23 ESPINAFRE		1,4950	6.900,00	100,0000 %	0,00207 %
002 MINAS GERAIS		0,3900	1.800,00	26,0870 %	0,00054 %
MR - JUIZ DE FORA		0,3900	1.800,00	26,0870 %	0,00054 %
00057 GOIANA		0,3900	1.800,00	26,0870 %	0,00054 %
25 HORTELA		4,9296	36.972,00	100,0000 %	0,00684 %
001 GOIAS		4,2896	32.172,00	87,0172 %	0,00595 %
MR - ANAPOLIS		1,4080	10.560,00	28,5622 %	0,00195 %
02437 ANAPOLIS		1,4080	10.560,00	28,5622 %	0,00195 %
MR - GOIANIA		2,8816	21.612,00	58,4550 %	0,00400 %
03128 GOIANAPOLIS		0,0016	21.612,00	0,0325 %	0,00000 %
00001 GOIANIA		1,4400	21.612,00	29,2113 %	0,00200 %
05410 NEROPOLIS		1,4400	21.612,00	29,2113 %	0,00200 %
002 MINAS GERAIS		0,6400	4.800,00	12,9828 %	0,00089 %
MR - JUIZ DE FORA		0,6400	4.800,00	12,9828 %	0,00089 %
00057 GOIANA		0,6400	4.800,00	12,9828 %	0,00089 %
29 MANJERICAO		0,5140	6.567,78	100,0000 %	0,00071 %
001 GOIAS		0,3740	4.778,89	72,7626 %	0,00052 %
MR - ANAPOLIS		0,1000	1.277,78	19,4553 %	0,00014 %
02437 ANAPOLIS		0,1000	1.277,78	19,4553 %	0,00014 %
MR - GOIANIA		0,2740	3.501,11	53,3074 %	0,00038 %
03128 GOIANAPOLIS		0,0120	3.501,11	2,3346 %	0,00002 %
00001 GOIANIA		0,1020	3.501,11	19,8444 %	0,00014 %
05410 NEROPOLIS		0,1600	3.501,11	31,1284 %	0,00022 %
002 MINAS GERAIS		0,1400	1.788,89	27,2374 %	0,00019 %
MR - JUIZ DE FORA		0,1400	1.788,89	27,2374 %	0,00019 %
00057 GOIANA		0,1400	1.788,89	27,2374 %	0,00019 %
30 MOSTARDA		0,6000	2.866,67	100,0000 %	0,00083 %
001 GOIAS		0,3000	1.433,33	50,0000 %	0,00042 %
MR - ANAPOLIS		0,1000	477,78	16,6667 %	0,00014 %
02437 ANAPOLIS		0,1000	477,78	16,6667 %	0,00014 %
MR - GOIANIA		0,2000	955,56	33,3333 %	0,00028 %
05410 NEROPOLIS		0,2000	955,56	33,3333 %	0,00028 %
002 MINAS GERAIS		0,3000	1.433,33	50,0000 %	0,00042 %
MR - JUIZ DE FORA		0,3000	1.433,33	50,0000 %	0,00042 %
00057 GOIANA		0,3000	1.433,33	50,0000 %	0,00042 %
31 REPOLHO		3.735,7000	5.347.949,52	100,0000 %	5,18107 %
001 GOIAS		2.506,9750	3.588.932,66	67,1086 %	3,47694 %
MR - ANAPOLIS		727,8500	1.041.974,75	19,4836 %	1,00946 %
02437 ANAPOLIS		516,9750	1.041.974,75	13,8388 %	0,71700 %
04298 BRAZABRANTES		15,0000	1.041.974,75	0,4015 %	0,02080 %
04539 NOVA VENEZA		3,5000	1.041.974,75	0,0937 %	0,00485 %
02883 OURO VERDE DE GOIAS		183,6250	1.041.974,75	4,9154 %	0,25467 %
04302 PETROLINA DE GOIAS		8,7500	1.041.974,75	0,2342 %	0,01214 %



CENTRAIS DE ABASTECIMENTO DE GOIAS

Pagina.: 6

Emitido: 21/08/2020

Hora....: 11:04:08

Procedencia de Produto(s)

TODOS PRODUTOS....

Periodo : 01/03/2020 Ate 31/03/2020

* MR - Micro regioao

Sub.Grupo		QUANTIDADE	VALOR	% PART	% PART
Produto	UF	TONELADA	EM R\$	POR PRODUTO	POR SUB.GRUPO
Estado					
Micro Regiao					
01-HORTALICAS, FOLHAS, FLOR, HASTES-HFFH		5.448,0164	8.953.148,75		7,55590 %
31 REPOLHO		3.735,7000	5.347.949,52	100,0000 %	5,18107 %
001 GOIAS		2.506,9750	3.588.932,66	67,1086 %	3,47694 %
MR - ANICUNS		0,0250	35,79	0,0007 %	0,00003 %
04305 ANICUNS		0,0250	35,79	0,0007 %	0,00003 %
MR - ENTORNO DE BRASILIA		808,5000	1.157.431,59	21,6425 %	1,12132 %
02731 ALEXANIA		12,5000	1.157.431,59	0,3346 %	0,01734 %
05094 CORUMBA DE GOIAS		21,0000	1.157.431,59	0,5621 %	0,02913 %
02300 CRISTALINA		178,2500	1.157.431,59	4,7715 %	0,24722 %
04129 LUZIANIA		297,3000	1.157.431,59	7,9583 %	0,41233 %
03692 PADRE BERNARDO		130,0000	1.157.431,59	3,4799 %	0,18030 %
05415 PIRENOPOLIS		13,2000	1.157.431,59	0,3533 %	0,01831 %
02732 PLANALTINA		156,2500	1.157.431,59	4,1826 %	0,21670 %
MR - GOIANIA		955,9750	1.368.553,70	25,5903 %	1,32585 %
04308 BELA VISTA DE GOIAS		30,0000	1.368.553,70	0,8031 %	0,04161 %
03127 BONFINOPOLIS		102,5000	1.368.553,70	2,7438 %	0,14216 %
03128 GOIANAPOLIS		102,4000	1.368.553,70	2,7411 %	0,14202 %
00001 GOIANIA		275,2250	1.368.553,70	7,3674 %	0,38171 %
00916 GOIANIRA		46,7000	1.368.553,70	1,2501 %	0,06477 %
03682 LEOPOLDO DE BULHOES		213,9750	1.368.553,70	5,7278 %	0,29676 %
05410 NEROPOLIS		183,9250	1.368.553,70	4,9234 %	0,25509 %
02728 TEREZOPOLIS DE GOIAS		1,2500	1.368.553,70	0,0335 %	0,00173 %
MR - MEIA PONTE		2,1250	3.042,11	0,0569 %	0,00295 %
01376 PIRACANJUBA		2,1250	3.042,11	0,0569 %	0,00295 %
MR - PIRES DO RIO		10,0000	14.315,79	0,2677 %	0,01387 %
04416 GAMELEIRA DE GOIAS		10,0000	14.315,79	0,2677 %	0,01387 %
MR - VALE DO RIO DOS BOIS		2,5000	3.578,95	0,0669 %	0,00347 %
02309 CAMPESTRE DE GOIAS		2,5000	3.578,95	0,0669 %	0,00347 %
002 MINAS GERAIS		108,8500	155.827,37	2,9138 %	0,15096 %
MR - DIVINOPOLIS		13,7500	19.684,21	0,3681 %	0,01907 %
01217 DIVINOPOLIS		13,7500	19.684,21	0,3681 %	0,01907 %
MR - GRAO MOGOL		12,5000	17.894,74	0,3346 %	0,01734 %
01183 CRISTALIA		12,5000	17.894,74	0,3346 %	0,01734 %
MR - JUIZ DE FORA		15,0000	21.473,68	0,4015 %	0,02080 %
00057 GOIANA		15,0000	21.473,68	0,4015 %	0,02080 %
MR - PATOS DE MINAS		67,6000	96.774,74	1,8096 %	0,09376 %
02066 RIO PARANAIBA		50,0000	96.774,74	1,3384 %	0,06935 %
02068 SAO GOTARDO		17,6000	96.774,74	0,4711 %	0,02441 %
023 PARANA		342,1750	489.850,53	9,1596 %	0,47457 %
MR - CURITIBA		237,2000	339.570,53	6,3495 %	0,32897 %
04199 SAO JOSE DOS PINHAIS		237,2000	339.570,53	6,3495 %	0,32897 %
MR - IRATI		17,5000	25.052,63	0,4685 %	0,02427 %
04186 IRATI		17,5000	25.052,63	0,4685 %	0,02427 %
MR - PRUDENTOPOLIS		65,2250	93.374,74	1,7460 %	0,09046 %
02787 TEIXEIRA SOARES		65,2250	93.374,74	1,7460 %	0,09046 %
MR - RIO NEGRO		5,0000	7.157,89	0,1338 %	0,00693 %
02810 QUITANDINHA		5,0000	7.157,89	0,1338 %	0,00693 %
MR - SAO MATEUS DO SUL		17,2500	24.694,74	0,4618 %	0,02392 %
01409 SAO JOAO DO TRIUNFO		17,2500	24.694,74	0,4618 %	0,02392 %



CENTRAIS DE ABASTECIMENTO DE GOIAS

Pagina.: 7

Emitido: 21/08/2020

Hora....: 11:04:08

Procedencia de Produto(s)

TODOS PRODUTOS....

Periodo : 01/03/2020 Ate 31/03/2020

* MR - Micro regioao

Sub.Grupo	UF	QUANTIDADE	VALOR	% PART	% PART
Produto		TONELADA	EM R\$	POR PRODUTO	POR SUB.GRUPO
Estado					
Micro Regiao					
01-HORTALICAS, FOLHAS, FLOR, HASTES-HFFH		5.448,0164	8.953.148,75		7,55590 %
31 REPOLHO		3.735,7000	5.347.949,52	100,0000 %	5,18107 %
003 SAO PAULO		777,7000	1.113.338,96	20,8181 %	1,07860 %
MR - CAPAO BONITO		13,6500	19.541,05	0,3654 %	0,01893 %
01295 GUAPIARA		13,6500	19.541,05	0,3654 %	0,01893 %
MR - PIEDADE		496,5500	710.850,53	13,2920 %	0,68867 %
05035 IBIUNA		61,2500	710.850,53	1,6396 %	0,08495 %
01297 PIEDADE		435,3000	710.850,53	11,6524 %	0,60372 %
MR - SAO JOAO DA BOA VISTA		267,5000	382.947,37	7,1606 %	0,37100 %
04010 DIVINOLANDIA		267,5000	382.947,37	7,1606 %	0,37100 %
32 REPOLHO ROXO		1.123,3820	1.978.425,80	100,0000 %	1,55803 %
001 GOIAS		679,3800	1.196.478,96	60,4763 %	0,94224 %
MR - ANAPOLIS		211,3800	372.268,42	18,8164 %	0,29316 %
02437 ANAPOLIS		163,8000	372.268,42	14,5810 %	0,22718 %
02883 OURO VERDE DE GOIAS		47,5800	372.268,42	4,2354 %	0,06599 %
MR - ANICUNS		0,0260	45,79	0,0023 %	0,00004 %
04305 ANICUNS		0,0260	45,79	0,0023 %	0,00004 %
MR - ENTORNO DE BRASILIA		215,8000	380.052,63	19,2099 %	0,29929 %
04129 LUZIANIA		109,2000	380.052,63	9,7206 %	0,15145 %
03692 PADRE BERNARDO		106,6000	380.052,63	9,4892 %	0,14784 %
MR - GOIANIA		246,9740	434.954,21	21,9849 %	0,34253 %
04308 BELA VISTA DE GOIAS		15,6000	434.954,21	1,3887 %	0,02164 %
03127 BONFINOPOLIS		31,2000	434.954,21	2,7773 %	0,04327 %
03128 GOIANAPOLIS		7,5400	434.954,21	0,6712 %	0,01046 %
00001 GOIANIA		4,4200	434.954,21	0,3935 %	0,00613 %
03682 LEOPOLDO DE BULHOES		149,2140	434.954,21	13,2826 %	0,20695 %
05410 NEROPOLIS		39,0000	434.954,21	3,4717 %	0,05409 %
MR - MEIA PONTE		5,2000	9.157,89	0,4629 %	0,00721 %
04147 MORRINHOS		5,2000	9.157,89	0,4629 %	0,00721 %
002 MINAS GERAIS		19,5000	34.342,11	1,7358 %	0,02704 %
MR - JUIZ DE FORA		18,2000	32.052,63	1,6201 %	0,02524 %
00057 GOIANA		18,2000	32.052,63	1,6201 %	0,02524 %
MR - PATOS DE MINAS		1,3000	2.289,47	0,1157 %	0,00180 %
02066 RIO PARANAIBA		1,3000	2.289,47	0,1157 %	0,00180 %
023 PARANA		39,2600	69.142,11	3,4948 %	0,05445 %
MR - CURITIBA		34,0600	59.984,21	3,0319 %	0,04724 %
04199 SAO JOSE DOS PINHAIS		34,0600	59.984,21	3,0319 %	0,04724 %
MR - RIO NEGRO		5,2000	9.157,89	0,4629 %	0,00721 %
02810 QUITANDINHA		5,2000	9.157,89	0,4629 %	0,00721 %
003 SAO PAULO		385,2420	678.462,64	34,2931 %	0,53430 %
MR - PIEDADE		192,8420	339.620,53	17,1662 %	0,26745 %
05035 IBIUNA		6,5000	339.620,53	0,5786 %	0,00901 %
01297 PIEDADE		186,3420	339.620,53	16,5876 %	0,25844 %
MR - SAO JOAO DA BOA VISTA		192,4000	338.842,11	17,1269 %	0,26684 %
04010 DIVINOLANDIA		192,4000	338.842,11	17,1269 %	0,26684 %
33 RUCULA		2,6755	11.593,83	100,0000 %	0,00371 %



CENTRAIS DE ABASTECIMENTO DE GOIAS

Pagina.: 8

Emitido: 21/08/2020

Hora....: 11:04:08

Procedencia de Produto(s)

TODOS PRODUTOS....

Periodo : 01/03/2020 Ate 31/03/2020

* MR - Micro regioao

Sub.Grupo Produto Estado Micro Regiao	UF	QUANTIDADE TONELADA	VALOR EM R\$	% PART POR PRODUTO	% PART POR SUB.GRUPO
01-HORTALICAS, FOLHAS, FLOR, HASTES-HFFH		5.448,0164	8.953.148,75		7,55590 %
33 RUCULA		2,6755	11.593,83	100,0000 %	0,00371 %
001 GOIAS		2,4755	10.727,17	92,5248 %	0,00343 %
MR - ANAPOLIS		1,0005	4.335,50	37,3949 %	0,00139 %
02437 ANAPOLIS		1,0000	4.335,50	37,3762 %	0,00139 %
02883 OURO VERDE DE GOIAS		0,0005	4.335,50	0,0187 %	0,00000 %
MR - GOIANIA		1,4750	6.391,67	55,1299 %	0,00205 %
00001 GOIANIA		0,3750	6.391,67	14,0161 %	0,00052 %
05410 NEROPOLIS		1,1000	6.391,67	41,1138 %	0,00153 %
002 MINAS GERAIS		0,2000	866,67	7,4752 %	0,00028 %
MR - JUIZ DE FORA		0,2000	866,67	7,4752 %	0,00028 %
00057 GOIANA		0,2000	866,67	7,4752 %	0,00028 %
34 SALSA		25,7490	154.494,00	100,0000 %	0,03571 %
001 GOIAS		19,4490	116.694,00	75,5330 %	0,02697 %
MR - ANAPOLIS		4,8600	29.160,00	18,8745 %	0,00674 %
02437 ANAPOLIS		4,8600	29.160,00	18,8745 %	0,00674 %
MR - GOIANIA		14,5890	87.534,00	56,6585 %	0,02023 %
00001 GOIANIA		7,4790	87.534,00	29,0458 %	0,01037 %
05410 NEROPOLIS		7,1100	87.534,00	27,6127 %	0,00986 %
002 MINAS GERAIS		6,3000	37.800,00	24,4670 %	0,00874 %
MR - JUIZ DE FORA		6,3000	37.800,00	24,4670 %	0,00874 %
00057 GOIANA		6,3000	37.800,00	24,4670 %	0,00874 %
35 SALSAO		0,6400	1.920,00	100,0000 %	0,00089 %
001 GOIAS		0,6400	1.920,00	100,0000 %	0,00089 %
MR - ANAPOLIS		0,4000	1.200,00	62,5000 %	0,00055 %
02437 ANAPOLIS		0,4000	1.200,00	62,5000 %	0,00055 %
MR - GOIANIA		0,2400	720,00	37,5000 %	0,00033 %
05410 NEROPOLIS		0,2400	720,00	37,5000 %	0,00033 %
37 TAIOBA		0,0250	25,00	100,0000 %	0,00003 %
002 MINAS GERAIS		0,0250	25,00	100,0000 %	0,00003 %
MR - JUIZ DE FORA		0,0250	25,00	100,0000 %	0,00003 %
00057 GOIANA		0,0250	25,00	100,0000 %	0,00003 %
02-HORTALICAS FRUTOS-HF		20.153,6688	51.415.119,88		27,95129 %
38 ABOBORA GOIANINHA		145,2600	147.460,91	100,0000 %	0,20146 %
001 GOIAS		119,2600	121.066,97	82,1011 %	0,16540 %
MR - ANAPOLIS		2,3000	2.334,85	1,5834 %	0,00319 %
02437 ANAPOLIS		1,6000	2.334,85	1,1015 %	0,00222 %
02882 JARAGUA		0,7000	2.334,85	0,4819 %	0,00097 %
MR - CATALAO		64,0000	64.969,70	44,0589 %	0,08876 %
00948 IPAMERI		64,0000	64.969,70	44,0589 %	0,08876 %
MR - ENTORNO DE BRASILIA		1,3000	1.319,70	0,8949 %	0,00180 %
02732 PLANALTINA		1,3000	1.319,70	0,8949 %	0,00180 %
MR - GOIANIA		51,5400	52.320,91	35,4812 %	0,07148 %



CENTRAIS DE ABASTECIMENTO DE GOIAS

Pagina.: 9

Emitido: 21/08/2020

Hora....: 11:04:08

Procedencia de Produto(s)

TODOS PRODUTOS....

Periodo : 01/03/2020 Ate 31/03/2020

* MR - Micro regioao

Sub.Grupo		QUANTIDADE	VALOR	% PART	% PART
Produto					
Estado	UF	TONELADA	EM R\$	POR PRODUTO	POR SUB.GRUPO
Micro Regiao					
02-HORTALICAS FRUTOS-HF		20.153,6688	51.415.119,88		27,95129 %
38 ABOBORA GOIANINHA		145,2600	147.460,91	100,0000 %	0,20146 %
001 GOIAS		119,2600	121.066,97	82,1011 %	0,16540 %
MR - GOIANIA		51,5400	52.320,91	35,4812 %	0,07148 %
05559 ABADIA DE GOIAS		10,4000	52.320,91	7,1596 %	0,01442 %
03128 GOIANAPOLIS		10,1600	52.320,91	6,9944 %	0,01409 %
00001 GOIANIA		0,1800	52.320,91	0,1239 %	0,00025 %
03682 LEOPOLDO DE BULHOES		0,8000	52.320,91	0,5507 %	0,00111 %
05410 NEROPOLIS		30,0000	52.320,91	20,6526 %	0,04161 %
MR - MEIA PONTE		0,1200	121,82	0,0826 %	0,00017 %
00942 PONTALINA		0,1200	121,82	0,0826 %	0,00017 %
003 SAO PAULO		26,0000	26.393,94	17,8989 %	0,03606 %
MR - ADAMANTINA		12,0000	12.181,82	8,2610 %	0,01664 %
01263 RINOPOLIS		12,0000	12.181,82	8,2610 %	0,01664 %
MR - MARILIA		14,0000	14.212,12	9,6379 %	0,01942 %
04002 POMPEIA		14,0000	14.212,12	9,6379 %	0,01942 %
39 ABOBORA JAPONESA (KABUTIA)		2.289,7800	1.902.537,79	100,0000 %	3,17572 %
001 GOIAS		2.062,5800	1.713.761,32	90,0776 %	2,86061 %
MR - ANAPOLIS		347,8800	289.047,35	15,1927 %	0,48248 %
02437 ANAPOLIS		7,2000	289.047,35	0,3144 %	0,00999 %
02438 CAMPO LIMPO DE GOIAS		80,3000	289.047,35	3,5069 %	0,11137 %
04299 DAMOLANDIA		1,8000	289.047,35	0,0786 %	0,00250 %
02882 JARAGUA		162,7800	289.047,35	7,1090 %	0,22576 %
02440 JESUPOLIS		10,0000	289.047,35	0,4367 %	0,01387 %
04539 NOVA VENEZA		12,0000	289.047,35	0,5241 %	0,01664 %
02883 OURO VERDE DE GOIAS		49,8000	289.047,35	2,1749 %	0,06907 %
04302 PETROLINA DE GOIAS		24,0000	289.047,35	1,0481 %	0,03329 %
MR - CATALAO		240,0000	199.411,76	10,4814 %	0,33286 %
00948 IPAMERI		240,0000	199.411,76	10,4814 %	0,33286 %
MR - CERES		200,0000	166.176,47	8,7345 %	0,27738 %
01485 IPIRANGA DE GOIAS		92,0000	166.176,47	4,0179 %	0,12760 %
05545 NOVA GLORIA		108,0000	166.176,47	4,7166 %	0,14979 %
MR - ENTORNO DE BRASILIA		387,8000	322.216,18	16,9361 %	0,53784 %
05092 ABADIANA		12,0000	322.216,18	0,5241 %	0,01664 %
02300 CRISTALINA		211,8000	322.216,18	9,2498 %	0,29375 %
04129 LUZIANIA		164,0000	322.216,18	7,1623 %	0,22745 %
MR - GOIANIA		360,1000	299.200,73	15,7264 %	0,49943 %
05559 ABADIA DE GOIAS		0,4000	299.200,73	0,0175 %	0,00055 %
03128 GOIANAPOLIS		129,9000	299.200,73	5,6730 %	0,18016 %
00001 GOIANIA		72,2600	299.200,73	3,1558 %	0,10022 %
01355 HIDROLANDIA		31,2000	299.200,73	1,3626 %	0,04327 %
03682 LEOPOLDO DE BULHOES		2,0000	299.200,73	0,0873 %	0,00277 %
05410 NEROPOLIS		93,7000	299.200,73	4,0921 %	0,12995 %
02728 TEREZOPOLIS DE GOIAS		30,6400	299.200,73	1,3381 %	0,04249 %
MR - MEIA PONTE		356,8000	296.458,82	15,5823 %	0,49485 %
00942 PONTALINA		356,8000	296.458,82	15,5823 %	0,49485 %
MR - SUDOESTE DE GOIAS		164,0000	136.264,71	7,1623 %	0,22745 %
05423 SANTA HELENA DE GOIAS		164,0000	136.264,71	7,1623 %	0,22745 %
MR - VALE DO RIO DOS BOIS		6,0000	4.985,29	0,2620 %	0,00832 %
02309 CAMPESTRE DE GOIAS		6,0000	4.985,29	0,2620 %	0,00832 %



CENTRAIS DE ABASTECIMENTO DE GOIAS

Pagina.: 10

Emitido: 21/08/2020

Hora....: 11:04:08

Procedencia de Produto(s)

TODOS PRODUTOS....

Periodo : 01/03/2020 Ate 31/03/2020

* MR - Micro regioao

Sub.Grupo	UF	QUANTIDADE	VALOR	% PART	% PART
Produto		TONELADA	EM R\$	POR PRODUTO	POR SUB.GRUPO
Estado					
Micro Regiao					
02-HORTALICAS FRUTOS-HF		20.153,6688	51.415.119,88		27,95129 %
39 ABOBORA JAPONESA (KABUTIA)		2.289,7800	1.902.537,79	100,0000 %	3,17572 %
015 MATO GROSSO		10,0000	8.308,82	0,4367 %	0,01387 %
MR - CANARANA		10,0000	8.308,82	0,4367 %	0,01387 %
02388 QUERENCIA		10,0000	8.308,82	0,4367 %	0,01387 %
002 MINAS GERAIS		184,0000	152.882,35	8,0357 %	0,25519 %
MR - PARACATU		184,0000	152.882,35	8,0357 %	0,25519 %
02544 PARACATU		184,0000	152.882,35	8,0357 %	0,25519 %
022 SANTA CATARINA		33,2000	27.585,29	1,4499 %	0,04605 %
MR - CAMPOS DE LAGES		33,2000	27.585,29	1,4499 %	0,04605 %
03106 OTACILIO COSTA		3,2000	27.585,29	0,1398 %	0,00444 %
02414 URUBICI		30,0000	27.585,29	1,3102 %	0,04161 %
40 ABOBORA MADURA (BAIANA)		14,0000	14.000,00	100,0000 %	0,01942 %
001 GOIAS		14,0000	14.000,00	100,0000 %	0,01942 %
MR - GOIANIA		14,0000	14.000,00	100,0000 %	0,01942 %
03128 GOIANAPOLIS		4,0000	14.000,00	28,5714 %	0,00555 %
05410 NEROPOLIS		10,0000	14.000,00	71,4286 %	0,01387 %
42 ABOBORA (MORANGA)		99,2600	81.964,70	100,0000 %	0,13766 %
001 GOIAS		24,7400	20.429,24	24,9244 %	0,03431 %
MR - ANAPOLIS		3,7200	3.071,82	3,7477 %	0,00516 %
02882 JARAGUA		3,0800	3.071,82	3,1030 %	0,00427 %
04539 NOVA VENEZA		0,2400	3.071,82	0,2418 %	0,00033 %
02883 OURO VERDE DE GOIAS		0,4000	3.071,82	0,4030 %	0,00055 %
MR - GOIANIA		10,9000	9.000,76	10,9813 %	0,01512 %
03128 GOIANAPOLIS		6,0000	9.000,76	6,0447 %	0,00832 %
00001 GOIANIA		4,8000	9.000,76	4,8358 %	0,00666 %
01355 HIDROLANDIA		0,1000	9.000,76	0,1007 %	0,00014 %
MR - MEIA PONTE		10,1200	8.356,67	10,1954 %	0,01404 %
00942 PONTALINA		10,1200	8.356,67	10,1954 %	0,01404 %
007 RIO GRANDE DO SUL		12,0000	9.909,09	12,0895 %	0,01664 %
MR - CAXIAS DO SUL		12,0000	9.909,09	12,0895 %	0,01664 %
02385 FLORES DA CUNHA		12,0000	9.909,09	12,0895 %	0,01664 %
022 SANTA CATARINA		62,5200	51.626,37	62,9861 %	0,08671 %
MR - CAMPOS DE LAGES		62,5200	51.626,37	62,9861 %	0,08671 %
05524 PALMEIRA		62,5200	51.626,37	62,9861 %	0,08671 %
41 ABOBORA VERDE COMUM-1		946,2400	1.871.607,08	100,0000 %	1,31235 %
020 ESPIRITO SANTO		1,6000	3.164,71	0,1691 %	0,00222 %
MR - SANTA TERESA		1,6000	3.164,71	0,1691 %	0,00222 %
05257 SANTA MARIA DE JETIBA		1,6000	3.164,71	0,1691 %	0,00222 %
001 GOIAS		887,5800	1.755.581,05	93,8007 %	1,23099 %
MR - ANAPOLIS		204,8200	405.121,92	21,6457 %	0,28407 %
02437 ANAPOLIS		26,8800	405.121,92	2,8407 %	0,03728 %
02438 CAMPO LIMPO DE GOIAS		36,2400	405.121,92	3,8299 %	0,05026 %
04299 DAMOLANDIA		8,0400	405.121,92	0,8497 %	0,01115 %
04300 INHUMAS		23,4800	405.121,92	2,4814 %	0,03256 %



CENTRAIS DE ABASTECIMENTO DE GOIAS

Pagina.: 11

Emitido: 21/08/2020

Hora....: 11:04:08

Procedencia de Produto(s)

TODOS PRODUTOS....

Periodo : 01/03/2020 Ate 31/03/2020

* MR - Micro regioao

Sub.Grupo Produto Estado Micro Regiao	UF	QUANTIDADE TONELADA	VALOR EM R\$	% PART POR PRODUTO	% PART POR SUB.GRUPO
02-HORTALICAS FRUTOS-HF		20.153,6688	51.415.119,88		27,95129 %
41 ABOBORA VERDE COMUM-1		946,2400	1.871.607,08	100,0000 %	1,31235 %
001 GOIAS		887,5800	1.755.581,05	93,8007 %	1,23099 %
MR - ANAPOLIS		204,8200	405.121,92	21,6457 %	0,28407 %
04539 NOVA VENEZA		56,1200	405.121,92	5,9308 %	0,07783 %
02883 OURO VERDE DE GOIAS		43,9200	405.121,92	4,6415 %	0,06091 %
04302 PETROLINA DE GOIAS		10,1400	405.121,92	1,0716 %	0,01406 %
MR - ANICUNS		0,4800	949,41	0,0507 %	0,00067 %
04305 ANICUNS		0,0200	949,41	0,0021 %	0,00003 %
01501 AVELINOPOLIS		0,4000	949,41	0,0423 %	0,00055 %
01502 SANTA BARBARA DE GOIAS		0,0600	949,41	0,0063 %	0,00008 %
MR - ENTORNO DE BRASILIA		5,8000	11.472,06	0,6130 %	0,00804 %
02300 CRISTALINA		5,6000	11.472,06	0,5918 %	0,00777 %
04400 VILA BOA		0,2000	11.472,06	0,0211 %	0,00028 %
MR - GOIANIA		672,3600	1.329.888,54	71,0560 %	0,93250 %
05559 ABADIA DE GOIAS		108,7400	1.329.888,54	11,4918 %	0,15081 %
04308 BELA VISTA DE GOIAS		4,1200	1.329.888,54	0,4354 %	0,00571 %
03127 BONFINOPOLIS		60,3000	1.329.888,54	6,3726 %	0,08363 %
03128 GOIANAPOLIS		160,7200	1.329.888,54	16,9851 %	0,22290 %
00001 GOIANIA		47,1600	1.329.888,54	4,9839 %	0,06541 %
02719 GUAPO		4,2400	1.329.888,54	0,4481 %	0,00588 %
01355 HIDROLANDIA		1,3800	1.329.888,54	0,1458 %	0,00191 %
03682 LEOPOLDO DE BULHOES		21,0000	1.329.888,54	2,2193 %	0,02913 %
05410 NEROPOLIS		184,9000	1.329.888,54	19,5405 %	0,25644 %
05089 SANTO ANTONIO DE GOIAS		6,2200	1.329.888,54	0,6573 %	0,00863 %
03688 SENADOR CANEDO		0,1000	1.329.888,54	0,0106 %	0,00014 %
02728 TEREZOPOLIS DE GOIAS		71,3800	1.329.888,54	7,5435 %	0,09900 %
02297 TRINDADE		2,1000	1.329.888,54	0,2219 %	0,00291 %
MR - PIRES DO RIO		3,1400	6.210,74	0,3318 %	0,00435 %
04416 GAMELEIRA DE GOIAS		0,6400	6.210,74	0,0676 %	0,00089 %
02744 SILVANIA		2,5000	6.210,74	0,2642 %	0,00347 %
MR - VALE DO RIO DOS BOIS		0,9800	1.938,38	0,1036 %	0,00136 %
02309 CAMPESTRE DE GOIAS		0,9000	1.938,38	0,0951 %	0,00125 %
03702 PALMEIRAS DE GOIAS		0,0800	1.938,38	0,0085 %	0,00011 %
002 MINAS GERAIS		0,0600	118,68	0,0063 %	0,00008 %
MR - ARAXA		0,0600	118,68	0,0063 %	0,00008 %
03874 PERDIZES		0,0600	118,68	0,0063 %	0,00008 %
022 SANTA CATARINA		55,6000	109.973,53	5,8759 %	0,07711 %
MR - CAMPOS DE LAGES		55,6000	109.973,53	5,8759 %	0,07711 %
05524 PALMEIRA		55,6000	109.973,53	5,8759 %	0,07711 %
003 SAO PAULO		1,4000	2.769,12	0,1480 %	0,00194 %
MR - ARARAQUARA		1,4000	2.769,12	0,1480 %	0,00194 %
05295 BORBOREMA		1,4000	2.769,12	0,1480 %	0,00194 %
43 ABOBORA VERDE ITALIANA		172,8800	314.695,63	100,0000 %	0,23977 %
001 GOIAS		172,8800	314.695,63	100,0000 %	0,23977 %
MR - ANAPOLIS		0,1200	218,44	0,0694 %	0,00017 %
02437 ANAPOLIS		0,1200	218,44	0,0694 %	0,00017 %
MR - ENTORNO DE BRASILIA		2,6000	4.732,81	1,5039 %	0,00361 %
02732 PLANALTINA		2,6000	4.732,81	1,5039 %	0,00361 %



CENTRAIS DE ABASTECIMENTO DE GOIAS

Pagina.: 12

Emitido: 21/08/2020

Hora....: 11:04:08

Procedencia de Produto(s)

TODOS PRODUTOS....

Periodo : 01/03/2020 Ate 31/03/2020

* MR - Micro regioao

Sub.Grupo		QUANTIDADE	VALOR	% PART	% PART
Produto	UF	TONELADA	EM R\$	POR PRODUTO	POR SUB.GRUPO
Estado					
Micro Regiao					
02-HORTALICAS FRUTOS-HF		20.153,6688	51.415.119,88		27,95129 %
43 ABOBORA VERDE ITALIANA		172,8800	314.695,63	100,0000 %	0,23977 %
001 GOIAS		172,8800	314.695,63	100,0000 %	0,23977 %
MR - GOIANIA		170,1600	309.744,38	98,4267 %	0,23600 %
05559 ABADIA DE GOIAS		50,0000	309.744,38	28,9218 %	0,06935 %
03127 BONFINOPOLIS		10,0000	309.744,38	5,7844 %	0,01387 %
03128 GOIANAPOLIS		64,0000	309.744,38	37,0199 %	0,08876 %
00001 GOIANIA		0,1600	309.744,38	0,0925 %	0,00022 %
05410 NEROPOLIS		46,0000	309.744,38	26,6081 %	0,06380 %
44 ABOBORA VERDE MENINA		186,0000	418.500,00	100,0000 %	0,25796 %
001 GOIAS		186,0000	418.500,00	100,0000 %	0,25796 %
MR - GOIANIA		186,0000	418.500,00	100,0000 %	0,25796 %
05559 ABADIA DE GOIAS		82,0000	418.500,00	44,0860 %	0,11373 %
03127 BONFINOPOLIS		50,0000	418.500,00	26,8817 %	0,06935 %
03128 GOIANAPOLIS		24,0000	418.500,00	12,9032 %	0,03329 %
05410 NEROPOLIS		30,0000	418.500,00	16,1290 %	0,04161 %
45 BERINJELA		251,0170	364.379,52	100,0000 %	0,34814 %
001 GOIAS		251,0170	364.379,52	100,0000 %	0,34814 %
MR - ANAPOLIS		26,7280	38.798,71	10,6479 %	0,03707 %
02437 ANAPOLIS		6,2400	38.798,71	2,4859 %	0,00865 %
02438 CAMPO LIMPO DE GOIAS		3,6400	38.798,71	1,4501 %	0,00505 %
04299 DAMOLANDIA		1,4950	38.798,71	0,5956 %	0,00207 %
04300 INHUMAS		0,2600	38.798,71	0,1036 %	0,00036 %
04538 ITAUCU		0,1430	38.798,71	0,0570 %	0,00020 %
04539 NOVA VENEZA		12,5580	38.798,71	5,0028 %	0,01742 %
02883 OURO VERDE DE GOIAS		1,8980	38.798,71	0,7561 %	0,00263 %
04302 PETROLINA DE GOIAS		0,4940	38.798,71	0,1968 %	0,00069 %
MR - ANICUNS		0,0260	37,74	0,0104 %	0,00004 %
01502 SANTA BARBARA DE GOIAS		0,0260	37,74	0,0104 %	0,00004 %
MR - ENTORNO DE BRASILIA		0,3250	471,77	0,1295 %	0,00045 %
02300 CRISTALINA		0,3250	471,77	0,1295 %	0,00045 %
MR - GOIANIA		223,6390	324.637,26	89,0932 %	0,31017 %
05559 ABADIA DE GOIAS		35,2950	324.637,26	14,0608 %	0,04895 %
01073 ARAGOIANIA		1,1180	324.637,26	0,4454 %	0,00155 %
03127 BONFINOPOLIS		5,7980	324.637,26	2,3098 %	0,00804 %
03128 GOIANAPOLIS		70,0050	324.637,26	27,8885 %	0,09709 %
00001 GOIANIA		16,3150	324.637,26	6,4996 %	0,02263 %
00916 GOIANIRA		0,4550	324.637,26	0,1813 %	0,00063 %
03682 LEOPOLDO DE BULHOES		15,4960	324.637,26	6,1733 %	0,02149 %
05410 NEROPOLIS		69,9660	324.637,26	27,8730 %	0,09704 %
03688 SENADOR CANEDO		0,0520	324.637,26	0,0207 %	0,00007 %
02728 TEREZOPOLIS DE GOIAS		9,1390	324.637,26	3,6408 %	0,01267 %
MR - PIRES DO RIO		0,2990	434,03	0,1191 %	0,00041 %
04416 GAMELEIRA DE GOIAS		0,2990	434,03	0,1191 %	0,00041 %
313 CAXI		1,5400	1.540,00	100,0000 %	0,00214 %
001 GOIAS		1,5400	1.540,00	100,0000 %	0,00214 %
MR - GOIANIA		1,5400	1.540,00	100,0000 %	0,00214 %
05559 ABADIA DE GOIAS		0,4400	1.540,00	28,5714 %	0,00061 %
03128 GOIANAPOLIS		1,1000	1.540,00	71,4286 %	0,00153 %
46 CHUCHU		1.524,4680	1.732.350,00	100,0000 %	2,11430 %



CENTRAIS DE ABASTECIMENTO DE GOIAS

Pagina.: 13

Emitido: 21/08/2020

Hora....: 11:04:08

Procedencia de Produto(s)

TODOS PRODUTOS....

Periodo : 01/03/2020 Ate 31/03/2020

* MR - Micro regioao

Sub.Grupo		QUANTIDADE	VALOR	% PART	% PART
Produto	UF	TONELADA	EM R\$	POR PRODUTO	POR SUB.GRUPO
Estado					
Micro Regiao					
02-HORTALICAS FRUTOS-HF		20.153,6688	51.415.119,88		27,95129 %
46 CHUCHU		1.524,4680	1.732.350,00	100,0000 %	2,11430 %
020 ESPIRITO SANTO		3,3000	3.750,00	0,2165 %	0,00458 %
MR - SANTA TERESA		3,3000	3.750,00	0,2165 %	0,00458 %
05257 SANTA MARIA DE JETIBA		3,3000	3.750,00	0,2165 %	0,00458 %
001 GOIAS		1.520,9480	1.728.350,00	99,7691 %	2,10942 %
MR - ANAPOLIS		125,7300	142.875,00	8,2475 %	0,17438 %
02437 ANAPOLIS		44,4180	142.875,00	2,9137 %	0,06160 %
01495 ARACU		35,3760	142.875,00	2,3205 %	0,04906 %
04299 DAMOLANDIA		0,2200	142.875,00	0,0144 %	0,00031 %
04300 INHUMAS		33,2640	142.875,00	2,1820 %	0,04613 %
04537 ITABERAI		3,3000	142.875,00	0,2165 %	0,00458 %
04301 ITAGUARU		0,7920	142.875,00	0,0520 %	0,00110 %
04539 NOVA VENEZA		1,6500	142.875,00	0,1082 %	0,00229 %
02883 OURO VERDE DE GOIAS		4,9500	142.875,00	0,3247 %	0,00687 %
04302 PETROLINA DE GOIAS		1,7600	142.875,00	0,1155 %	0,00244 %
MR - ENTORNO DE BRASILIA		0,2200	250,00	0,0144 %	0,00031 %
02300 CRISTALINA		0,2200	250,00	0,0144 %	0,00031 %
MR - GOIANIA		1.390,7080	1.580.350,00	91,2258 %	1,92878 %
05559 ABADIA DE GOIAS		144,5400	1.580.350,00	9,4813 %	0,20046 %
03127 BONFINOPOLIS		235,5540	1.580.350,00	15,4516 %	0,32669 %
03128 GOIANAPOLIS		430,4300	1.580.350,00	28,2348 %	0,59697 %
00001 GOIANIA		172,7220	1.580.350,00	11,3300 %	0,23955 %
00916 GOIANIRA		0,5720	1.580.350,00	0,0375 %	0,00079 %
02719 GUAPO		7,1500	1.580.350,00	0,4690 %	0,00992 %
03682 LEOPOLDO DE BULHOES		170,5000	1.580.350,00	11,1842 %	0,23647 %
05410 NEROPOLIS		128,5460	1.580.350,00	8,4322 %	0,17828 %
05089 SANTO ANTONIO DE GOIAS		1,7820	1.580.350,00	0,1169 %	0,00247 %
03688 SENADOR CANEDO		9,3720	1.580.350,00	0,6148 %	0,01300 %
02728 TEREZOPOLIS DE GOIAS		89,5400	1.580.350,00	5,8735 %	0,12418 %
MR - VALE DO RIO DOS BOIS		4,2900	4.875,00	0,2814 %	0,00595 %
04140 ACREUNA		1,6500	4.875,00	0,1082 %	0,00229 %
02309 CAMPESTRE DE GOIAS		2,6400	4.875,00	0,1732 %	0,00366 %
002 MINAS GERAIS		0,2200	250,00	0,0144 %	0,00031 %
MR - ARAXA		0,2200	250,00	0,0144 %	0,00031 %
05188 SANTA JULIANA		0,2200	250,00	0,0144 %	0,00031 %
49 FEIJAO VARA		47,2940	95.051,67	100,0000 %	0,06559 %
001 GOIAS		47,2940	95.051,67	100,0000 %	0,06559 %
MR - ANAPOLIS		2,7540	5.535,00	5,8231 %	0,00382 %
02437 ANAPOLIS		1,1390	5.535,00	2,4083 %	0,00158 %
02438 CAMPO LIMPO DE GOIAS		0,3400	5.535,00	0,7189 %	0,00047 %
04299 DAMOLANDIA		0,1020	5.535,00	0,2157 %	0,00014 %
04300 INHUMAS		0,2040	5.535,00	0,4313 %	0,00028 %
04301 ITAGUARU		0,0850	5.535,00	0,1797 %	0,00012 %
04539 NOVA VENEZA		0,4080	5.535,00	0,8627 %	0,00057 %
02883 OURO VERDE DE GOIAS		0,4590	5.535,00	0,9705 %	0,00064 %
04303 TAQUARAL DE GOIAS		0,0170	5.535,00	0,0359 %	0,00002 %
MR - ANICUNS		0,6630	1.332,50	1,4019 %	0,00092 %
05558 ADELANDIA		0,6630	1.332,50	1,4019 %	0,00092 %
MR - GOIANIA		43,8770	88.184,17	92,7750 %	0,06085 %
05559 ABADIA DE GOIAS		9,7920	88.184,17	20,7045 %	0,01358 %
03127 BONFINOPOLIS		8,6020	88.184,17	18,1884 %	0,01193 %
03128 GOIANAPOLIS		8,4830	88.184,17	18,6916 %	0,01226 %



CENTRAIS DE ABASTECIMENTO DE GOIAS

Pagina.: 14

Emitido: 21/08/2020

Hora....: 11:04:08

Procedencia de Produto(s)

TODOS PRODUTOS....

Periodo : 01/03/2020 Ate 31/03/2020

* MR - Micro regioao

Sub.Grupo		QUANTIDADE	VALOR	% PART	% PART
Produto	UF	TONELADA	EM R\$	POR PRODUTO	POR SUB.GRUPPO
Estado					
Micro Regiao					
02-HORTALICAS FRUTOS-HF		20.153,6688	51.415.119,88		27,95129 %
49 FEIJAO VARA		47,2940	95.051,67	100,0000 %	0,06559 %
001 GOIAS		47,2940	95.051,67	100,0000 %	0,06559 %
MR - GOIANIA		43,8770	88.184,17	92,7750 %	0,06085 %
00001 GOIANIA		4,4880	88.184,17	9,4896 %	0,00622 %
01355 HIDROLANDIA		1,2580	88.184,17	2,6600 %	0,00174 %
03682 LEOPOLDO DE BULHOES		2,0740	88.184,17	4,3853 %	0,00288 %
05410 NEROPOLIS		8,5000	88.184,17	17,9727 %	0,01179 %
02728 TEREZOPOLIS DE GOIAS		0,3230	88.184,17	0,6830 %	0,00045 %
50 JILO		715,3090	1.294.186,53	100,0000 %	0,99207 %
005 BAHIA		0,3400	615,15	0,0475 %	0,00047 %
MR - SANTA MARIA DA VITORIA		0,3400	615,15	0,0475 %	0,00047 %
01979 SANTANA		0,3400	615,15	0,0475 %	0,00047 %
001 GOIAS		714,9690	1.293.571,38	99,9525 %	0,99160 %
MR - ANAPOLIS		149,9910	271.374,09	20,9687 %	0,20802 %
02437 ANAPOLIS		23,2050	271.374,09	3,2441 %	0,03218 %
02438 CAMPO LIMPO DE GOIAS		5,2700	271.374,09	0,7367 %	0,00731 %
04299 DAMOLANDIA		19,7540	271.374,09	2,7616 %	0,02740 %
04300 INHUMAS		4,5730	271.374,09	0,6393 %	0,00634 %
04537 ITABERAI		0,2550	271.374,09	0,0356 %	0,00035 %
04538 ITAUCU		0,4930	271.374,09	0,0689 %	0,00068 %
04539 NOVA VENEZA		14,6540	271.374,09	2,0486 %	0,02032 %
02883 OURO VERDE DE GOIAS		70,1590	271.374,09	9,8082 %	0,09730 %
04302 PETROLINA DE GOIAS		11,6280	271.374,09	1,6256 %	0,01613 %
MR - ANICUNS		5,8990	10.672,88	0,8247 %	0,00818 %
05558 ADELANDIA		0,2720	10.672,88	0,0380 %	0,00038 %
01501 AVELINOPOLIS		0,5100	10.672,88	0,0713 %	0,00071 %
03126 NAZARIO		5,0150	10.672,88	0,7011 %	0,00696 %
01502 SANTA BARBARA DE GOIAS		0,1020	10.672,88	0,0143 %	0,00014 %
MR - CERES		0,7990	1.445,61	0,1117 %	0,00111 %
05544 ITAPURANGA		0,7990	1.445,61	0,1117 %	0,00111 %
MR - ENTORNO DE BRASILIA		1,3600	2.460,61	0,1901 %	0,00189 %
02300 CRISTALINA		1,3600	2.460,61	0,1901 %	0,00189 %
MR - GOIANIA		545,5640	987.072,13	76,2697 %	0,75665 %
05559 ABADIA DE GOIAS		73,1850	987.072,13	10,2312 %	0,10150 %
04308 BELA VISTA DE GOIAS		0,0340	987.072,13	0,0048 %	0,00005 %
03127 BONFINOPOLIS		60,4520	987.072,13	8,4512 %	0,08384 %
03128 GOIANAPOLIS		157,0120	987.072,13	21,9502 %	0,21776 %
00001 GOIANIA		37,1960	987.072,13	5,2000 %	0,05159 %
02719 GUAPO		8,2110	987.072,13	1,1479 %	0,01139 %
01355 HIDROLANDIA		0,3400	987.072,13	0,0475 %	0,00047 %
03682 LEOPOLDO DE BULHOES		45,5090	987.072,13	6,3621 %	0,06312 %
05410 NEROPOLIS		130,6960	987.072,13	18,2713 %	0,18126 %
05089 SANTO ANTONIO DE GOIAS		1,4620	987.072,13	0,2044 %	0,00203 %
03688 SENADOR CANEDO		4,7090	987.072,13	0,6583 %	0,00653 %
02728 TEREZOPOLIS DE GOIAS		26,0780	987.072,13	3,6457 %	0,03617 %
02297 TRINDADE		0,6800	987.072,13	0,0951 %	0,00094 %
MR - PIRES DO RIO		0,3740	676,67	0,0523 %	0,00052 %
04416 GAMELEIRA DE GOIAS		0,3740	676,67	0,0523 %	0,00052 %
MR - VALE DO RIO DOS BOIS		10,9820	19.869,39	1,5353 %	0,01523 %
02309 CAMPESTRE DE GOIAS		0,6800	19.869,39	0,0951 %	0,00094 %
03702 PALMEIRAS DE GOIAS		10,3020	19.869,39	1,4402 %	0,01429 %
51 JURUBEBA		1,5840	4.404,71	100,0000 %	0,00220 %



CENTRAIS DE ABASTECIMENTO DE GOIAS

Pagina.: 15

Emitido: 21/08/2020

Hora....: 11:04:08

Procedencia de Produto(s)

TODOS PRODUTOS....

Periodo : 01/03/2020 Ate 31/03/2020

* MR - Micro regioao

Sub.Grupo			QUANTIDADE	VALOR	% PART	% PART
Produto		UF	TONELADA	EM R\$	POR PRODUTO	POR SUB.GRUPO
Estado						
Micro Regiao						
02-HORTALICAS FRUTOS-HF			20.153,6688	51.415.119,88		27,95129 %
51 JURUBEBA			1,5840	4.404,71	100,0000 %	0,00220 %
001 GOIAS			1,5840	4.404,71	100,0000 %	0,00220 %
MR - GOIANIA			1,5840	4.404,71	100,0000 %	0,00220 %
03128 GOIANAPOLIS			1,3640	4.404,71	86,1111 %	0,00189 %
05089 SANTO ANTONIO DE GOIAS			0,2200	4.404,71	13,8889 %	0,00031 %
52 MAXIXE			59,4018	130.297,05	100,0000 %	0,08238 %
001 GOIAS			59,4018	130.297,05	100,0000 %	0,08238 %
MR - ANAPOLIS			2,8440	6.238,28	4,7877 %	0,00394 %
02437 ANAPOLIS			1,8000	6.238,28	3,0302 %	0,00250 %
02438 CAMPO LIMPO DE GOIAS			1,0440	6.238,28	1,7575 %	0,00145 %
MR - ANICUNS			5,1120	11.213,10	8,6058 %	0,00709 %
05558 ADELANDIA			4,6620	11.213,10	7,8482 %	0,00647 %
01501 AVELINOPOLIS			0,4500	11.213,10	0,7576 %	0,00062 %
MR - ENTORNO DE BRASILIA			0,7200	1.579,31	1,2121 %	0,00100 %
05092 ABADIANIA			0,5400	1.579,31	0,9091 %	0,00075 %
04400 VILA BOA			0,1800	1.579,31	0,3030 %	0,00025 %
MR - GOIANIA			50,5458	110.871,54	85,0914 %	0,07010 %
05559 ABADIA DE GOIAS			11,1600	110.871,54	18,7873 %	0,01548 %
04308 BELA VISTA DE GOIAS			3,0420	110.871,54	5,1211 %	0,00422 %
03127 BONFINOPOLIS			1,1520	110.871,54	1,9393 %	0,00160 %
03128 GOIANAPOLIS			27,1080	110.871,54	45,6350 %	0,03760 %
00001 GOIANIA			2,2500	110.871,54	3,7878 %	0,00312 %
01355 HIDROLANDIA			1,9980	110.871,54	3,3635 %	0,00277 %
03682 LEOPOLDO DE BULHOES			1,0800	110.871,54	1,8181 %	0,00150 %
05410 NEROPOLIS			1,7658	110.871,54	2,9726 %	0,00245 %
02297 TRINDADE			0,9900	110.871,54	1,6666 %	0,00137 %
MR - PIRES DO RIO			0,1800	394,83	0,3030 %	0,00025 %
02744 SILVANIA			0,1800	394,83	0,3030 %	0,00025 %
53 MILHO VERDE			1.793,6640	2.478.088,44	100,0000 %	2,48765 %
001 GOIAS			1.793,6640	2.478.088,44	100,0000 %	2,48765 %
MR - ANAPOLIS			177,2400	244.871,05	9,8814 %	0,24582 %
02437 ANAPOLIS			161,1600	244.871,05	8,9850 %	0,22351 %
04300 INHUMAS			1,6800	244.871,05	0,0937 %	0,00233 %
04539 NOVA VENEZA			12,0000	244.871,05	0,6690 %	0,01664 %
01497 SANTA ROSA DE GOIAS			2,4000	244.871,05	0,1338 %	0,00333 %
MR - GOIANIA			1.616,4240	2.233.217,39	90,1186 %	2,24183 %
05559 ABADIA DE GOIAS			98,4000	2.233.217,39	5,4860 %	0,13647 %
02442 APARECIDA DE GOIANIA			168,0000	2.233.217,39	9,3663 %	0,23300 %
03127 BONFINOPOLIS			165,1200	2.233.217,39	9,2057 %	0,22901 %
03128 GOIANAPOLIS			219,1200	2.233.217,39	12,2163 %	0,30390 %
00001 GOIANIA			166,7040	2.233.217,39	9,2940 %	0,23120 %
03682 LEOPOLDO DE BULHOES			19,3200	2.233.217,39	1,0771 %	0,02680 %
05410 NEROPOLIS			774,9600	2.233.217,39	43,2054 %	1,07480 %
03688 SENADOR CANEDO			4,8000	2.233.217,39	0,2676 %	0,00666 %
55 PEPINO COLONIÃO			314,9740	859.020,00	100,0000 %	0,43684 %
001 GOIAS			314,9740	859.020,00	100,0000 %	0,43684 %
MR - GOIANIA			313,0380	853.740,00	99,3853 %	0,43416 %
05559 ABADIA DE GOIAS			44,0000	853.740,00	13,9694 %	0,06102 %
03127 BONFINOPOLIS			88,1980	853.740,00	28,0017 %	0,12232 %
03128 GOIANAPOLIS			147,5320	853.740,00	46,8394 %	0,20461 %

Procedencia de Produto(s)

TODOS PRODUTOS....

Periodo : 01/03/2020 Ate 31/03/2020

* MR - Micro regioao

Sub.Grupo	UF	QUANTIDADE	VALOR	% PART	% PART
Produto		TONELADA	EM R\$	POR PRODUTO	POR SUB.GRUPPO
Estado					
Micro Regiao					
02-HORTALICAS FRUTOS-HF		20.153,6688	51.415.119,88		27,95129 %
55 PEPINO COLONIÃO		314,9740	859.020,00	100,0000 %	0,43684 %
001 GOIAS		314,9740	859.020,00	100,0000 %	0,43684 %
MR - GOIANIA		313,0380	853.740,00	99,3853 %	0,43416 %
00001 GOIANIA		0,2420	853.740,00	0,0768 %	0,00034 %
05410 NEROPOLIS		33,0660	853.740,00	10,4980 %	0,04586 %
MR - PIRES DO RIO		1,9360	5.280,00	0,6147 %	0,00269 %
02744 SILVANIA		1,9360	5.280,00	0,6147 %	0,00269 %
54 PEPINO COMUM-1		1.200,5400	1.596.975,01	100,0000 %	1,66504 %
020 ESPIRITO SANTO		6,8200	9.072,06	0,5681 %	0,00946 %
MR - SANTA TERESA		6,8200	9.072,06	0,5681 %	0,00946 %
05257 SANTA MARIA DE JETIBA		6,8200	9.072,06	0,5681 %	0,00946 %
001 GOIAS		1.189,5400	1.582.342,65	99,0837 %	1,64978 %
MR - ANAPOLIS		17,6660	23.499,56	1,4715 %	0,02450 %
02437 ANAPOLIS		9,5040	23.499,56	0,7916 %	0,01318 %
02438 CAMPO LIMPO DE GOIAS		1,0340	23.499,56	0,0861 %	0,00143 %
04299 DAMOLANDIA		0,8800	23.499,56	0,0733 %	0,00122 %
04539 NOVA VENEZA		2,6180	23.499,56	0,2181 %	0,00363 %
02883 OURO VERDE DE GOIAS		3,6300	23.499,56	0,3024 %	0,00503 %
MR - ANICUNS		5,7860	7.696,62	0,4819 %	0,00802 %
01501 AVELINOPOLIS		5,6760	7.696,62	0,4728 %	0,00787 %
01072 TURVANIA		0,1100	7.696,62	0,0092 %	0,00015 %
MR - ENTORNO DE BRASILIA		8,9100	11.852,21	0,7422 %	0,01236 %
05094 CORUMBA DE GOIAS		0,5500	11.852,21	0,0458 %	0,00076 %
05415 PIRENOPOLIS		8,3600	11.852,21	0,6964 %	0,01159 %
MR - GOIANIA		1.147,9600	1.527.032,36	95,6203 %	1,59212 %
05559 ABADIA DE GOIAS		72,2700	1.527.032,36	6,0198 %	0,10023 %
04308 BELA VISTA DE GOIAS		5,1260	1.527.032,36	0,4270 %	0,00711 %
03127 BONFINOPOLIS		96,6680	1.527.032,36	8,0520 %	0,13407 %
03128 GOIANAPOLIS		728,0020	1.527.032,36	60,6395 %	1,00967 %
00001 GOIANIA		54,6920	1.527.032,36	4,5556 %	0,07585 %
00916 GOIANIRA		4,9500	1.527.032,36	0,4123 %	0,00687 %
01355 HIDROLANDIA		3,4540	1.527.032,36	0,2877 %	0,00479 %
03682 LEOPOLDO DE BULHOES		57,7060	1.527.032,36	4,8067 %	0,08003 %
05410 NEROPOLIS		83,7540	1.527.032,36	6,9764 %	0,11616 %
03688 SENADOR CANEDO		36,0580	1.527.032,36	3,0035 %	0,05001 %
02728 TEREZOPOLIS DE GOIAS		5,2800	1.527.032,36	0,4398 %	0,00732 %
MR - MEIA PONTE		1,0340	1.375,44	0,0861 %	0,00143 %
04147 MORRINHOS		1,0340	1.375,44	0,0861 %	0,00143 %
MR - PIRES DO RIO		5,6100	7.462,50	0,4673 %	0,00778 %
02744 SILVANIA		5,6100	7.462,50	0,4673 %	0,00778 %
MR - VALE DO RIO DOS BOIS		2,5740	3.423,97	0,2144 %	0,00357 %
03702 PALMEIRAS DE GOIAS		2,5740	3.423,97	0,2144 %	0,00357 %
007 RIO GRANDE DO SUL		2,6400	3.511,76	0,2199 %	0,00366 %
MR - CAXIAS DO SUL		2,6400	3.511,76	0,2199 %	0,00366 %
01435 CAXIAS DO SUL		2,6400	3.511,76	0,2199 %	0,00366 %
003 SAO PAULO		1,5400	2.048,53	0,1283 %	0,00214 %
MR - ARARAQUARA		1,5400	2.048,53	0,1283 %	0,00214 %
05295 BORBOREMA		1,5400	2.048,53	0,1283 %	0,00214 %



CENTRAIS DE ABASTECIMENTO DE GOIAS

Pagina.: 17

Emitido: 21/08/2020

Hora....: 11:04:08

Procedencia de Produto(s)

TODOS PRODUTOS....

Periodo : 01/03/2020 Ate 31/03/2020

* MR - Micro regioao

Sub.Grupo		QUANTIDADE	VALOR	% PART	% PART
Produto	UF	TONELADA	EM R\$	POR PRODUTO	POR SUB.GRUPO
Estado					
Micro Regiao					
02-HORTALICAS FRUTOS-HF		20.153,6688	51.415.119,88		27,95129 %
255 PEPINO JAPONES		334,7300	579.117,65	100,0000 %	0,46424 %
001 GOIAS		334,7300	579.117,65	100,0000 %	0,46424 %
MR - ANAPOLIS		2,2100	3.823,53	0,6602 %	0,00307 %
04539 NOVA VENEZA		2,2100	3.823,53	0,6602 %	0,00307 %
MR - GOIANIA		332,5200	575.294,12	99,3398 %	0,46117 %
05559 ABADIA DE GOIAS		68,2550	575.294,12	20,3911 %	0,09466 %
03127 BONFINOPOLIS		68,1700	575.294,12	20,3657 %	0,09455 %
03128 GOIANAPOLIS		122,6890	575.294,12	36,6531 %	0,17016 %
00001 GOIANIA		3,0430	575.294,12	0,9091 %	0,00422 %
03682 LEOPOLDO DE BULHOES		0,7650	575.294,12	0,2285 %	0,00106 %
05410 NEROPOLIS		68,1530	575.294,12	20,3606 %	0,09452 %
05089 SANTO ANTONIO DE GOIAS		1,4450	575.294,12	0,4317 %	0,00200 %
317 PIMENTA BIQUINHO		0,7750	11.625,00	100,0000 %	0,00107 %
001 GOIAS		0,6250	9.375,00	80,6452 %	0,00087 %
MR - GOIANIA		0,6250	9.375,00	80,6452 %	0,00087 %
04308 BELA VISTA DE GOIAS		0,0200	9.375,00	2,5806 %	0,00003 %
03128 GOIANAPOLIS		0,5000	9.375,00	64,5161 %	0,00069 %
01355 HIDROLANDIA		0,1050	9.375,00	13,5484 %	0,00015 %
002 MINAS GERAIS		0,1500	2.250,00	19,3548 %	0,00021 %
MR - UBERABA		0,1500	2.250,00	19,3548 %	0,00021 %
05187 UBERABA		0,1500	2.250,00	19,3548 %	0,00021 %
56 PIMENTA BODE		62,5480	576.831,54	100,0000 %	0,08675 %
001 GOIAS		62,3080	574.618,21	99,6163 %	0,08642 %
MR - ANAPOLIS		10,1700	93.790,00	16,2595 %	0,01410 %
02437 ANAPOLIS		2,3600	93.790,00	3,7731 %	0,00327 %
02438 CAMPO LIMPO DE GOIAS		0,0500	93.790,00	0,0799 %	0,00007 %
04299 DAMOLANDIA		0,5500	93.790,00	0,8793 %	0,00076 %
04300 INHUMAS		0,8800	93.790,00	1,4069 %	0,00122 %
04537 ITABERAI		0,0400	93.790,00	0,0640 %	0,00006 %
04538 ITAUCU		0,0200	93.790,00	0,0320 %	0,00003 %
04539 NOVA VENEZA		0,7600	93.790,00	1,2151 %	0,00105 %
02883 OURO VERDE DE GOIAS		1,2000	93.790,00	1,9185 %	0,00166 %
04302 PETROLINA DE GOIAS		4,3100	93.790,00	6,8907 %	0,00598 %
MR - CERES		0,8200	7.562,22	1,3110 %	0,00114 %
05544 ITAPURANGA		0,3500	7.562,22	0,5596 %	0,00049 %
02874 RIALMA		0,2200	7.562,22	0,3517 %	0,00031 %
05556 URUANA		0,2500	7.562,22	0,3997 %	0,00035 %
MR - ENTORNO DE BRASILIA		0,0800	737,78	0,1279 %	0,00011 %
02300 CRISTALINA		0,0800	737,78	0,1279 %	0,00011 %
MR - GOIANIA		50,9380	469.761,54	81,4383 %	0,07065 %
05559 ABADIA DE GOIAS		3,9500	469.761,54	6,3151 %	0,00548 %
01073 ARAGOIANIA		1,8900	469.761,54	3,0217 %	0,00262 %
04308 BELA VISTA DE GOIAS		4,9400	469.761,54	7,8979 %	0,00685 %
03127 BONFINOPOLIS		3,2000	469.761,54	5,1161 %	0,00444 %
01074 CALDAZINHA		0,0900	469.761,54	0,1439 %	0,00012 %
03128 GOIANAPOLIS		13,3000	469.761,54	21,2637 %	0,01845 %
00001 GOIANIA		9,9820	469.761,54	15,9589 %	0,01384 %
00916 GOIANIRA		0,2000	469.761,54	0,3198 %	0,00028 %
01355 HIDROLANDIA		1,1300	469.761,54	1,8066 %	0,00157 %
03682 LEOPOLDO DE BULHOES		1,7000	469.761,54	2,7179 %	0,00236 %
05410 NEROPOLIS		9,2880	469.761,54	14,8494 %	0,01288 %
05089 SANTO ANTONIO DE GOIAS		0,8900	469.761,54	1,4229 %	0,00123 %



CENTRAIS DE ABASTECIMENTO DE GOIAS

Pagina.: 18

Emitido: 21/08/2020

Hora....: 11:04:08

Procedencia de Produto(s)

TODOS PRODUTOS....

Periodo : 01/03/2020 Ate 31/03/2020

* MR - Micro regioao

Sub.Grupo Produto Estado Micro Regiao	UF	QUANTIDADE TONELADA	VALOR EM R\$	% PART POR PRODUTO	% PART POR SUB.GRUPO
02-HORTALICAS FRUTOS-HF		20.153,6688	51.415.119,88		27,95129 %
56 PIMENTA BODE		62,5480	576.831,54	100,0000 %	0,08675 %
001 GOIAS		62,3080	574.618,21	99,6163 %	0,08642 %
MR - GOIANIA		50,9380	469.761,54	81,4383 %	0,07065 %
03688 SENADOR CANEDO		0,0880	469.761,54	0,1407 %	0,00012 %
02728 TEREZOPOLIS DE GOIAS		0,0900	469.761,54	0,1439 %	0,00012 %
02297 TRINDADE		0,2000	469.761,54	0,3198 %	0,00028 %
MR - MEIA PONTE		0,0300	276,67	0,0480 %	0,00004 %
04147 MORRINHOS		0,0300	276,67	0,0480 %	0,00004 %
MR - PIRES DO RIO		0,0700	645,56	0,1119 %	0,00010 %
02744 SILVANIA		0,0700	645,56	0,1119 %	0,00010 %
MR - VALE DO RIO DOS BOIS		0,2000	1.844,44	0,3198 %	0,00028 %
03702 PALMEIRAS DE GOIAS		0,2000	1.844,44	0,3198 %	0,00028 %
002 MINAS GERAIS		0,2400	2.213,33	0,3837 %	0,00033 %
MR - ARAXA		0,0200	184,44	0,0320 %	0,00003 %
05188 SANTA JULIANA		0,0200	184,44	0,0320 %	0,00003 %
MR - UBERABA		0,2200	2.028,89	0,3517 %	0,00031 %
05187 UBERABA		0,2200	2.028,89	0,3517 %	0,00031 %
57 PIMENTA CUMARI		4,7600	71.400,00	100,0000 %	0,00660 %
001 GOIAS		4,6100	69.150,00	96,8487 %	0,00639 %
MR - GOIANIA		4,6100	69.150,00	96,8487 %	0,00639 %
03128 GOIANAPOLIS		0,4000	69.150,00	8,4034 %	0,00055 %
01355 HIDROLANDIA		0,0500	69.150,00	1,0504 %	0,00007 %
03682 LEOPOLDO DE BULHOES		0,1200	69.150,00	2,5210 %	0,00017 %
05410 NEROPOLIS		4,0000	69.150,00	84,0336 %	0,00555 %
03688 SENADOR CANEDO		0,0400	69.150,00	0,8403 %	0,00006 %
002 MINAS GERAIS		0,1500	2.250,00	3,1513 %	0,00021 %
MR - UBERABA		0,1500	2.250,00	3,1513 %	0,00021 %
05187 UBERABA		0,1500	2.250,00	3,1513 %	0,00021 %
47 PIMENTA DE CHEIRO		86,7670	578.446,69	100,0000 %	0,12034 %
001 GOIAS		86,7670	578.446,69	100,0000 %	0,12034 %
MR - ANAPOLIS		11,0040	73.360,00	12,6822 %	0,01526 %
02437 ANAPOLIS		5,7400	73.360,00	6,6154 %	0,00796 %
02438 CAMPO LIMPO DE GOIAS		0,4100	73.360,00	0,4725 %	0,00057 %
01496 CATURAI		0,1890	73.360,00	0,2178 %	0,00026 %
04300 INHUMAS		1,0800	73.360,00	1,2447 %	0,00150 %
04301 ITAGUARU		1,3500	73.360,00	1,5559 %	0,00187 %
04538 ITAUCU		1,4800	73.360,00	1,7057 %	0,00205 %
04539 NOVA VENEZA		0,0200	73.360,00	0,0231 %	0,00003 %
02883 OURO VERDE DE GOIAS		0,2850	73.360,00	0,3285 %	0,00040 %
04302 PETROLINA DE GOIAS		0,4500	73.360,00	0,5186 %	0,00062 %
MR - ANICUNS		0,4500	3.000,00	0,5186 %	0,00062 %
04305 ANICUNS		0,0600	3.000,00	0,0692 %	0,00008 %
04306 SANCLERLANDIA		0,1500	3.000,00	0,1729 %	0,00021 %
01502 SANTA BARBARA DE GOIAS		0,2400	3.000,00	0,2766 %	0,00033 %
MR - CERES		6,9850	46.566,67	8,0503 %	0,00969 %
05544 ITAPURANGA		5,4350	46.566,67	6,2639 %	0,00754 %
02874 RIALMA		1,5500	46.566,67	1,7864 %	0,00215 %
MR - GOIANIA		59,7680	398.453,35	68,8833 %	0,08289 %



CENTRAIS DE ABASTECIMENTO DE GOIAS

Pagina.: 19

Emitido: 21/08/2020

Hora....: 11:04:08

Procedencia de Produto(s)

TODOS PRODUTOS....

Periodo : 01/03/2020 Ate 31/03/2020

* MR - Micro regioao

Sub.Grupo		QUANTIDADE	VALOR	% PART	% PART
Produto	UF	TONELADA	EM R\$	POR PRODUTO	POR SUB.GRUPPO
Estado					
Micro Regiao					
02-HORTALICAS FRUTOS-HF		20.153,6688	51.415.119,88		27,95129 %
47 PIMENTA DE CHEIRO		86,7670	578.446,69	100,0000 %	0,12034 %
001 GOIAS		86,7670	578.446,69	100,0000 %	0,12034 %
MR - GOIANIA		59,7680	398.453,35	68,8833 %	0,08289 %
05559 ABADIA DE GOIAS		4,8700	398.453,35	5,6127 %	0,00675 %
01073 ARAGOIANIA		1,8000	398.453,35	2,0745 %	0,00250 %
04308 BELA VISTA DE GOIAS		3,3500	398.453,35	3,8609 %	0,00465 %
03127 BONFINOPOLIS		4,0000	398.453,35	4,6100 %	0,00555 %
01074 CALDAZINHA		0,3600	398.453,35	0,4149 %	0,00050 %
03128 GOIANAPOLIS		12,3110	398.453,35	14,1886 %	0,01707 %
00001 GOIANIA		13,5770	398.453,35	15,6477 %	0,01883 %
00916 GOIANIRA		0,1500	398.453,35	0,1729 %	0,00021 %
01355 HIDROLANDIA		0,9400	398.453,35	1,0834 %	0,00130 %
03682 LEOPOLDO DE BULHOES		0,3000	398.453,35	0,3458 %	0,00042 %
05410 NEROPOLIS		12,9800	398.453,35	14,9596 %	0,01800 %
05089 SANTO ANTONIO DE GOIAS		0,0300	398.453,35	0,0346 %	0,00004 %
03688 SENADOR CANEDO		0,0500	398.453,35	0,0576 %	0,00007 %
02728 TEREZOPOLIS DE GOIAS		4,2000	398.453,35	4,8405 %	0,00583 %
02297 TRINDADE		0,8500	398.453,35	0,9796 %	0,00118 %
MR - MEIA PONTE		1,4800	9.866,67	1,7057 %	0,00205 %
04147 MORRINHOS		1,4000	9.866,67	1,6135 %	0,00194 %
01376 PIRACANJUBA		0,0800	9.866,67	0,0922 %	0,00011 %
MR - PIRES DO RIO		3,1800	21.200,00	3,6650 %	0,00441 %
03704 VIANOPOLIS		3,1800	21.200,00	3,6650 %	0,00441 %
MR - PORANGATU		1,3000	8.666,67	1,4983 %	0,00180 %
01054 NIQUELANDIA		1,3000	8.666,67	1,4983 %	0,00180 %
MR - VALE DO RIO DOS BOIS		2,6000	17.333,33	2,9965 %	0,00361 %
04412 EDEIA		0,3000	17.333,33	0,3458 %	0,00042 %
03702 PALMEIRAS DE GOIAS		2,3000	17.333,33	2,6508 %	0,00319 %
256 PIMENTA DEDO-DE-MOCA		10,2050	111.121,11	100,0000 %	0,01415 %
001 GOIAS		10,2050	111.121,11	100,0000 %	0,01415 %
MR - ANAPOLIS		0,2700	2.940,00	2,6458 %	0,00037 %
04302 PETROLINA DE GOIAS		0,2700	2.940,00	2,6458 %	0,00037 %
MR - ANICUNS		0,0100	108,89	0,0980 %	0,00001 %
04305 ANICUNS		0,0100	108,89	0,0980 %	0,00001 %
MR - GOIANIA		9,4250	102.627,78	92,3567 %	0,01307 %
05559 ABADIA DE GOIAS		0,5000	102.627,78	4,8996 %	0,00069 %
03127 BONFINOPOLIS		3,2000	102.627,78	31,3572 %	0,00444 %
03128 GOIANAPOLIS		5,4000	102.627,78	52,9152 %	0,00749 %
00916 GOIANIRA		0,1000	102.627,78	0,9799 %	0,00014 %
01355 HIDROLANDIA		0,0650	102.627,78	0,6369 %	0,00009 %
05410 NEROPOLIS		0,0600	102.627,78	0,5879 %	0,00008 %
05089 SANTO ANTONIO DE GOIAS		0,1000	102.627,78	0,9799 %	0,00014 %
MR - PIRES DO RIO		0,5000	5.444,44	4,8996 %	0,00069 %
03704 VIANOPOLIS		0,5000	5.444,44	4,8996 %	0,00069 %
405 PIMENTA HABANERO		0,0900	1.350,00	100,0000 %	0,00012 %
001 GOIAS		0,0900	1.350,00	100,0000 %	0,00012 %
MR - GOIANIA		0,0900	1.350,00	100,0000 %	0,00012 %
03128 GOIANAPOLIS		0,0500	1.350,00	55,5556 %	0,00007 %
01355 HIDROLANDIA		0,0400	1.350,00	44,4444 %	0,00006 %
410 PIMENTA JALAPEÑO		0,0490	49,00	100,0000 %	0,00007 %



CENTRAIS DE ABASTECIMENTO DE GOIAS

Pagina.: 20

Emitido: 21/08/2020

Hora....: 11:04:08

Procedencia de Produto(s)

TODOS PRODUTOS....

Periodo : 01/03/2020 Ate 31/03/2020

* MR - Micro regioao

Sub.Grupo	UF	QUANTIDADE	VALOR	% PART	% PART
Produto		TONELADA	EM R\$	POR PRODUTO	POR SUB.GRUPO
Estado					
Micro Regiao					
02-HORTALICAS FRUTOS-HF		20.153,6688	51.415.119,88		27,95129 %
410 PIMENTA JALAPEÑO		0,0490	49,00	100,0000 %	0,00007 %
001 GOIAS		0,0490	49,00	100,0000 %	0,00007 %
MR - GOIANIA		0,0490	49,00	100,0000 %	0,00007 %
03128 GOIANAPOLIS		0,0490	49,00	100,0000 %	0,00007 %
59 PIMENTA MALAGUETA		6,7960	128.368,89	100,0000 %	0,00943 %
001 GOIAS		6,4660	122.135,56	95,1442 %	0,00897 %
MR - ANAPOLIS		0,1670	3.154,44	2,4573 %	0,00023 %
04538 ITAUCU		0,0070	3.154,44	0,1030 %	0,00001 %
04302 PETROLINA DE GOIAS		0,1600	3.154,44	2,3543 %	0,00022 %
MR - ANICUNS		0,0100	188,89	0,1471 %	0,00001 %
04305 ANICUNS		0,0100	188,89	0,1471 %	0,00001 %
MR - GOIANIA		6,1610	116.374,44	90,6563 %	0,00854 %
05559 ABADIA DE GOIAS		3,2000	116.374,44	47,0865 %	0,00444 %
04308 BELA VISTA DE GOIAS		0,0500	116.374,44	0,7357 %	0,00007 %
03128 GOIANAPOLIS		2,5000	116.374,44	36,7863 %	0,00347 %
00001 GOIANIA		0,0180	116.374,44	0,2649 %	0,00002 %
01355 HIDROLANDIA		0,2250	116.374,44	3,3108 %	0,00031 %
03682 LEOPOLDO DE BULHOES		0,0800	116.374,44	1,1772 %	0,00011 %
03688 SENADOR CANEDO		0,0880	116.374,44	1,2949 %	0,00012 %
MR - MEIA PONTE		0,1280	2.417,78	1,8835 %	0,00018 %
04147 MORRINHOS		0,1280	2.417,78	1,8835 %	0,00018 %
002 MINAS GERAIS		0,3300	6.233,33	4,8558 %	0,00046 %
MR - UBERABA		0,3300	6.233,33	4,8558 %	0,00046 %
05187 UBERABA		0,3300	6.233,33	4,8558 %	0,00046 %
60 PIMENTAO		377,6700	1.847.885,34	100,0000 %	0,52379 %
004 DISTRITO FEDERAL		18,0000	88.071,43	4,7661 %	0,02496 %
MR - BRASILIA		18,0000	88.071,43	4,7661 %	0,02496 %
04162 BRASILIA		18,0000	88.071,43	4,7661 %	0,02496 %
020 ESPIRITO SANTO		0,3000	1.467,86	0,0794 %	0,00042 %
MR - SANTA TERESA		0,3000	1.467,86	0,0794 %	0,00042 %
05257 SANTA MARIA DE JETIBA		0,3000	1.467,86	0,0794 %	0,00042 %
001 GOIAS		358,7700	1.755.410,34	94,9956 %	0,49758 %
MR - ANAPOLIS		22,3600	109.404,28	5,9205 %	0,03101 %
02437 ANAPOLIS		18,2700	109.404,28	4,8376 %	0,02534 %
02438 CAMPO LIMPO DE GOIAS		3,3000	109.404,28	0,8738 %	0,00458 %
04299 DAMOLANDIA		0,2300	109.404,28	0,0609 %	0,00032 %
04538 ITAUCU		0,0600	109.404,28	0,0159 %	0,00008 %
02883 OURO VERDE DE GOIAS		0,2000	109.404,28	0,0530 %	0,00028 %
04302 PETROLINA DE GOIAS		0,3000	109.404,28	0,0794 %	0,00042 %
MR - ANICUNS		0,1000	489,29	0,0265 %	0,00014 %
01502 SANTA BARBARA DE GOIAS		0,1000	489,29	0,0265 %	0,00014 %
MR - CATALAO		24,2700	118.749,64	6,4262 %	0,03366 %
04148 CATALAO		24,2700	118.749,64	6,4262 %	0,03366 %
MR - CERES		9,9000	48.439,29	2,6213 %	0,01373 %
05556 URUANA		9,9000	48.439,29	2,6213 %	0,01373 %
MR - ENTORNO DE BRASILIA		15,2400	74.567,14	4,0353 %	0,02114 %



CENTRAIS DE ABASTECIMENTO DE GOIAS

Pagina.: 21

Emitido: 21/08/2020

Hora....: 11:04:08

Procedencia de Produto(s)

TODOS PRODUTOS....

Periodo : 01/03/2020 Ate 31/03/2020

* MR - Micro regioao

Sub.Grupo		QUANTIDADE	VALOR	% PART	% PART
Produto	UF	TONELADA	EM R\$	POR PRODUTO	POR SUB.GRUPO
Estado					
Micro Regiao					
02-HORTALICAS FRUTOS-HF		20.153,6688	51.415.119,88		27,95129 %
60 PIMENTAO		377,6700	1.847.885,34	100,0000 %	0,52379 %
001 GOIAS		358,7700	1.755.410,34	94,9956 %	0,49758 %
MR - ENTORNO DE BRASILIA		15,2400	74.567,14	4,0353 %	0,02114 %
02731 ALEXANIA		0,3000	74.567,14	0,0794 %	0,00042 %
05094 CORUMBA DE GOIAS		0,8000	74.567,14	0,2118 %	0,00111 %
02300 CRISTALINA		1,1400	74.567,14	0,3019 %	0,00158 %
02732 PLANALTINA		13,0000	74.567,14	3,4422 %	0,01803 %
MR - GOIANIA		272,9100	1.335.309,63	72,2615 %	0,37850 %
05559 ABADIA DE GOIAS		32,5500	1.335.309,63	8,6186 %	0,04514 %
01073 ARAGOIANIA		2,0000	1.335.309,63	0,5296 %	0,00277 %
04308 BELA VISTA DE GOIAS		2,9600	1.335.309,63	0,7838 %	0,00411 %
03127 BONFINOPOLIS		33,9000	1.335.309,63	8,9761 %	0,04702 %
01074 CALDAZINHA		1,9300	1.335.309,63	0,5110 %	0,00268 %
03128 GOIANAPOLIS		123,5200	1.335.309,63	32,7058 %	0,17131 %
00001 GOIANIA		13,3600	1.335.309,63	3,5375 %	0,01853 %
00916 GOIANIRA		0,8000	1.335.309,63	0,2118 %	0,00111 %
03682 LEOPOLDO DE BULHOES		10,5800	1.335.309,63	2,8014 %	0,01467 %
05410 NEROPOLIS		51,2700	1.335.309,63	13,5753 %	0,07111 %
02728 TEREZOPOLIS DE GOIAS		0,0400	1.335.309,63	0,0106 %	0,00006 %
MR - MEIA PONTE		3,9000	19.082,14	1,0326 %	0,00541 %
01376 PIRACANJUBA		0,9000	19.082,14	0,2383 %	0,00125 %
05427 PROFESSOR JAMIL		3,0000	19.082,14	0,7943 %	0,00416 %
MR - PIRES DO RIO		6,2900	30.776,07	1,6655 %	0,00872 %
02744 SILVANIA		6,2900	30.776,07	1,6655 %	0,00872 %
MR - PORANGATU		3,8000	18.592,86	1,0062 %	0,00527 %
02427 SANTA TEREZA DE GOIAS		3,8000	18.592,86	1,0062 %	0,00527 %
002 MINAS GERAIS		0,6000	2.935,71	0,1589 %	0,00083 %
MR - UBERABA		0,6000	2.935,71	0,1589 %	0,00083 %
03470 CONQUISTA		0,6000	2.935,71	0,1589 %	0,00083 %
392 PIMENTAO AMARELO - Estufa		0,9500	950,00	100,0000 %	0,00132 %
003 SAO PAULO		0,9500	950,00	100,0000 %	0,00132 %
MR - ARARAQUARA		0,9500	950,00	100,0000 %	0,00132 %
05295 BORBOREMA		0,9500	950,00	100,0000 %	0,00132 %
391 PIMENTAO VERMELHO (Estufa)		1,1500	1.150,00	100,0000 %	0,00159 %
001 GOIAS		0,2000	200,00	17,3913 %	0,00028 %
MR - ENTORNO DE BRASILIA		0,2000	200,00	17,3913 %	0,00028 %
02732 PLANALTINA		0,2000	200,00	17,3913 %	0,00028 %
003 SAO PAULO		0,9500	950,00	82,6087 %	0,00132 %
MR - ARARAQUARA		0,9500	950,00	82,6087 %	0,00132 %
05295 BORBOREMA		0,9500	950,00	82,6087 %	0,00132 %
61 QUIABO		414,3300	878.601,56	100,0000 %	0,57464 %
005 BAHIA		0,1400	296,88	0,0338 %	0,00019 %
MR - SANTA MARIA DA VITORIA		0,1400	296,88	0,0338 %	0,00019 %
01979 SANTANA		0,1400	296,88	0,0338 %	0,00019 %
004 DISTRITO FEDERAL		2,2400	4.750,00	0,5406 %	0,00311 %
MR - BRASILIA		2,2400	4.750,00	0,5406 %	0,00311 %

Procedencia de Produto(s)

TODOS PRODUTOS....

Período : 01/03/2020 Ate 31/03/2020

* MR - Micro regioao

Sub.Grupo	UF	QUANTIDADE	VALOR	% PART	% PART
Produto		TONELADA	EM R\$	POR PRODUTO	POR SUB.GRUPO
Estado					
Micro Regiao					
02-HORTALICAS FRUTOS-HF		20.153,6688	51.415.119,88		27,95129 %
61 QUIABO		414,3300	878.601,56	100,0000 %	0,57464 %
<u>004 DISTRITO FEDERAL</u>		<u>2,2400</u>	<u>4.750,00</u>	<u>0,5406 %</u>	<u>0,00311 %</u>
<u>MR - BRASILIA</u>		<u>2,2400</u>	<u>4.750,00</u>	<u>0,5406 %</u>	<u>0,00311 %</u>
04162 BRASILIA		2,2400	4.750,00	0,5406 %	0,00311 %
<u>001 GOIAS</u>		<u>408,4500</u>	<u>866.132,81</u>	<u>98,5808 %</u>	<u>0,56648 %</u>
<u>MR - ANAPOLIS</u>		<u>181,2160</u>	<u>384.275,00</u>	<u>43,7371 %</u>	<u>0,25133 %</u>
02437 ANAPOLIS		6,8320	384.275,00	1,6489 %	0,00948 %
01495 ARACU		15,8620	384.275,00	3,8283 %	0,02200 %
04298 BRAZABRANTES		1,6800	384.275,00	0,4055 %	0,00233 %
02438 CAMPO LIMPO DE GOIAS		1,1200	384.275,00	0,2703 %	0,00155 %
04299 DAMOLANDIA		45,5000	384.275,00	10,9816 %	0,06310 %
04300 INHUMAS		30,5760	384.275,00	7,3796 %	0,04241 %
04537 ITABERAI		0,2520	384.275,00	0,0608 %	0,00035 %
04538 ITAUCU		0,7000	384.275,00	0,1689 %	0,00097 %
04539 NOVA VENEZA		38,6540	384.275,00	9,3293 %	0,05361 %
02883 OURO VERDE DE GOIAS		21,2520	384.275,00	5,1292 %	0,02947 %
04302 PETROLINA DE GOIAS		17,0660	384.275,00	4,1189 %	0,02367 %
03124 SAO FRANCISCO DE GOIAS		1,6800	384.275,00	0,4055 %	0,00233 %
04303 TAQUARAL DE GOIAS		0,0420	384.275,00	0,0101 %	0,00006 %
<u>MR - ANICUNS</u>		<u>1,2880</u>	<u>2.731,25</u>	<u>0,3109 %</u>	<u>0,00179 %</u>
01501 AVELINOPOLIS		0,7700	2.731,25	0,1858 %	0,00107 %
01502 SANTA BARBARA DE GOIAS		0,5180	2.731,25	0,1250 %	0,00072 %
<u>MR - CERES</u>		<u>1,1480</u>	<u>2.434,38</u>	<u>0,2771 %</u>	<u>0,00159 %</u>
05544 ITAPURANGA		0,2100	2.434,38	0,0507 %	0,00029 %
02874 RIALMA		0,9380	2.434,38	0,2264 %	0,00130 %
<u>MR - ENTORNO DE BRASILIA</u>		<u>1,7640</u>	<u>3.740,63</u>	<u>0,4257 %</u>	<u>0,00245 %</u>
02731 ALEXANIA		0,9520	3.740,63	0,2298 %	0,00132 %
02300 CRISTALINA		0,8120	3.740,63	0,1960 %	0,00113 %
<u>MR - GOIANIA</u>		<u>208,0820</u>	<u>441.245,31</u>	<u>50,2213 %</u>	<u>0,28859 %</u>
05559 ABADIA DE GOIAS		57,7640	441.245,31	13,9415 %	0,08011 %
03127 BONFINOPOLIS		37,1000	441.245,31	8,9542 %	0,05145 %
03128 GOIANAPOLIS		20,0340	441.245,31	4,8353 %	0,02779 %
00001 GOIANIA		37,5200	441.245,31	9,0556 %	0,05204 %
00916 GOIANIRA		0,7140	441.245,31	0,1723 %	0,00099 %
02719 GUAPO		0,6720	441.245,31	0,1622 %	0,00093 %
01355 HIDROLANDIA		2,6180	441.245,31	0,6319 %	0,00363 %
03682 LEOPOLDO DE BULHOES		5,0960	441.245,31	1,2299 %	0,00707 %
05410 NEROPOLIS		42,1960	441.245,31	10,1842 %	0,05852 %
05089 SANTO ANTONIO DE GOIAS		1,1340	441.245,31	0,2737 %	0,00157 %
03688 SENADOR CANEDO		0,4900	441.245,31	0,1183 %	0,00068 %
02728 TEREZOPOLIS DE GOIAS		1,2040	441.245,31	0,2906 %	0,00167 %
02297 TRINDADE		1,5400	441.245,31	0,3717 %	0,00214 %
<u>MR - PIRES DO RIO</u>		<u>3,8500</u>	<u>8.164,06</u>	<u>0,9292 %</u>	<u>0,00534 %</u>
02744 SILVANIA		3,8500	8.164,06	0,9292 %	0,00534 %
<u>MR - VALE DO RIO DOS BOIS</u>		<u>7,4620</u>	<u>15.823,44</u>	<u>1,8010 %</u>	<u>0,01035 %</u>
02309 CAMPESTRE DE GOIAS		5,8100	15.823,44	1,4023 %	0,00806 %
03702 PALMEIRAS DE GOIAS		1,6520	15.823,44	0,3987 %	0,00229 %
<u>MR - VAO DO PARANA</u>		<u>3,6400</u>	<u>7.718,75</u>	<u>0,8785 %</u>	<u>0,00505 %</u>
02729 FLORES DE GOIAS		3,6400	7.718,75	0,8785 %	0,00505 %
<u>002 MINAS GERAIS</u>		<u>3,5000</u>	<u>7.421,88</u>	<u>0,8447 %</u>	<u>0,00485 %</u>
<u>MR - ARAXA</u>		<u>3,5000</u>	<u>7.421,88</u>	<u>0,8447 %</u>	<u>0,00485 %</u>
05188 SANTA JULIANA		3,5000	7.421,88	0,8447 %	0,00485 %



CENTRAIS DE ABASTECIMENTO DE GOIAS

Pagina.: 23

Emitido: 21/08/2020

Hora....: 11:04:08

Procedencia de Produto(s)

TODOS PRODUTOS....

Periodo : 01/03/2020 Ate 31/03/2020

* MR - Micro regioao

Sub.Grupo Produto Estado Micro Regiao	UF	QUANTIDADE TONELADA	VALOR EM R\$	% PART POR PRODUTO	% PART POR SUB.GRUPO
02-HORTALICAS FRUTOS-HF		20.153,6688	51.415.119,88		27,95129 %
65 TOMATE CEREJA BDJ		10,8220	30.187,69	100,0000 %	0,01501 %
001 GOIAS		9,8220	27.398,21	90,7596 %	0,01362 %
MR - GOIANIA		9,8220	27.398,21	90,7596 %	0,01362 %
03128 GOIANAPOLIS		9,8220	27.398,21	90,7596 %	0,01362 %
007 RIO GRANDE DO SUL		1,0000	2.789,47	9,2404 %	0,00139 %
MR - CAXIAS DO SUL		1,0000	2.789,47	9,2404 %	0,00139 %
01435 CAXIAS DO SUL		1,0000	2.789,47	9,2404 %	0,00139 %
393 TOMATE CEREJA CAIXA		365,2440	2.136.415,27	100,0000 %	0,50656 %
001 GOIAS		292,8640	1.713.044,22	80,1831 %	0,40618 %
MR - ANAPOLIS		4,9720	29.082,63	1,3613 %	0,00690 %
02437 ANAPOLIS		1,0560	29.082,63	0,2891 %	0,00146 %
02438 CAMPO LIMPO DE GOIAS		3,4540	29.082,63	0,9457 %	0,00479 %
04537 ITABERAI		0,4400	29.082,63	0,1205 %	0,00061 %
02883 OURO VERDE DE GOIAS		0,0220	29.082,63	0,0060 %	0,00003 %
MR - ENTORNO DE BRASILIA		1,9800	11.581,58	0,5421 %	0,00275 %
02731 ALEXANIA		1,9800	11.581,58	0,5421 %	0,00275 %
MR - GOIANIA		282,5900	1.652.948,69	77,3702 %	0,39193 %
04308 BELA VISTA DE GOIAS		3,1900	1.652.948,69	0,8734 %	0,00442 %
03127 BONFINOPOLIS		0,4180	1.652.948,69	0,1144 %	0,00058 %
03128 GOIANAPOLIS		242,1540	1.652.948,69	66,2992 %	0,33585 %
00001 GOIANIA		5,4340	1.652.948,69	1,4878 %	0,00754 %
03682 LEOPOLDO DE BULHOES		18,2160	1.652.948,69	4,9874 %	0,02526 %
05410 NEROPOLIS		3,5860	1.652.948,69	0,9818 %	0,00497 %
03688 SENADOR CANEDO		8,8000	1.652.948,69	2,4093 %	0,01220 %
02728 TEREZOPOLIS DE GOIAS		0,5720	1.652.948,69	0,1566 %	0,00079 %
02297 TRINDADE		0,2200	1.652.948,69	0,0602 %	0,00031 %
MR - MEIA PONTE		2,6400	15.442,11	0,7228 %	0,00366 %
04415 BURITI ALEGRE		2,6400	15.442,11	0,7228 %	0,00366 %
MR - PIRES DO RIO		0,4620	2.702,37	0,1265 %	0,00064 %
02744 SILVANIA		0,4620	2.702,37	0,1265 %	0,00064 %
MR - PORANGATU		0,2200	1.286,84	0,0602 %	0,00031 %
02427 SANTA TEREZA DE GOIAS		0,2200	1.286,84	0,0602 %	0,00031 %
002 MINAS GERAIS		26,4000	154.421,05	7,2280 %	0,03661 %
MR - ARAXA		26,4000	154.421,05	7,2280 %	0,03661 %
05188 SANTA JULIANA		26,4000	154.421,05	7,2280 %	0,03661 %
007 RIO GRANDE DO SUL		23,9800	140.265,79	6,5655 %	0,03326 %
MR - CAXIAS DO SUL		23,9800	140.265,79	6,5655 %	0,03326 %
01435 CAXIAS DO SUL		23,9800	140.265,79	6,5655 %	0,03326 %
003 SAO PAULO		22,0000	128.684,21	6,0234 %	0,03051 %
MR - CAPAO BONITO		22,0000	128.684,21	6,0234 %	0,03051 %
00854 CAPAO BONITO		22,0000	128.684,21	6,0234 %	0,03051 %
64 TOMATE LONGA VIDA		5.508,5360	19.767.473,58	100,0000 %	7,63983 %
001 GOIAS		5.124,8340	18.390.552,53	93,0344 %	7,10768 %
MR - ANAPOLIS		1.326,8860	4.761.552,61	24,0878 %	1,84027 %
02437 ANAPOLIS		1.250,1720	4.761.552,61	22,6952 %	1,73387 %
02438 CAMPO LIMPO DE GOIAS		8,8000	4.761.552,61	0,1598 %	0,01220 %

Procedencia de Produto(s)

TODOS PRODUTOS....

Período : 01/03/2020 Ate 31/03/2020

* MR - Micro regioao

Sub.Grupo	UF	QUANTIDADE	VALOR	% PART	% PART
Produto		TONELADA	EM R\$	POR PRODUTO	POR SUB.GRUPO
Estado					
Micro Regiao					
02-HORTALICAS FRUTOS-HF		20.153,6688	51.415.119,88		27,95129 %
64 TOMATE LONGA VIDA		5.508,5360	19.767.473,58	100,0000 %	7,63983 %
001 GOIAS		5.124,8340	18.390.552,53	93,0344 %	7,10768 %
MR - ANAPOLIS		1.326,8860	4.761.552,61	24,0878 %	1,84027 %
04539 NOVA VENEZA		1,9800	4.761.552,61	0,0359 %	0,00275 %
02883 OURO VERDE DE GOIAS		56,2320	4.761.552,61	1,0208 %	0,07799 %
04302 PETROLINA DE GOIAS		7,1500	4.761.552,61	0,1298 %	0,00992 %
03124 SAO FRANCISCO DE GOIAS		2,5520	4.761.552,61	0,0463 %	0,00354 %
MR - ANICUNS		0,6380	2.289,47	0,0116 %	0,00088 %
01501 AVELINOPOLIS		0,6380	2.289,47	0,0116 %	0,00088 %
MR - CHAPADA DOS VEADEIROS		512,1380	1.837.815,78	9,2972 %	0,71029 %
05542 SAO JOAO D ALIANCA		512,1380	1.837.815,78	9,2972 %	0,71029 %
MR - ENTORNO DE BRASILIA		141,8340	508.973,68	2,5748 %	0,19671 %
05093 AGUA FRIA DE GOIAS		10,5600	508.973,68	0,1917 %	0,01465 %
02731 ALEXANIA		59,1140	508.973,68	1,0731 %	0,08199 %
05094 CORUMBA DE GOIAS		72,1600	508.973,68	1,3100 %	0,10008 %
MR - GOIANIA		3.070,2100	11.017.499,94	55,7355 %	4,25810 %
05559 ABADIA DE GOIAS		1,1000	11.017.499,94	0,0200 %	0,00153 %
04308 BELA VISTA DE GOIAS		1,5400	11.017.499,94	0,0280 %	0,00214 %
03127 BONFINOPOLIS		187,0660	11.017.499,94	3,3959 %	0,25944 %
01074 CALDAZINHA		8,2500	11.017.499,94	0,1498 %	0,01144 %
03128 GOIANAPOLIS		2.043,1180	11.017.499,94	37,0900 %	2,83362 %
00001 GOIANIA		245,3660	11.017.499,94	4,4543 %	0,34030 %
00916 GOIANIRA		13,4200	11.017.499,94	0,2436 %	0,01861 %
03682 LEOPOLDO DE BULHOES		203,4560	11.017.499,94	3,6935 %	0,28217 %
05410 NEROPOLIS		286,5060	11.017.499,94	5,2011 %	0,39736 %
05089 SANTO ANTONIO DE GOIAS		47,8500	11.017.499,94	0,8687 %	0,06636 %
03688 SENADOR CANEDO		25,4100	11.017.499,94	0,4613 %	0,03524 %
02728 TEREZOPOLIS DE GOIAS		4,5760	11.017.499,94	0,0831 %	0,00635 %
02297 TRINDADE		2,5520	11.017.499,94	0,0463 %	0,00354 %
MR - PIRES DO RIO		73,0840	262.263,16	1,3267 %	0,10136 %
04416 GAMELEIRA DE GOIAS		49,4780	262.263,16	0,8982 %	0,06862 %
02744 SILVANIA		5,9180	262.263,16	0,1074 %	0,00821 %
03704 VIANOPOLIS		17,6880	262.263,16	0,3211 %	0,02453 %
MR - VALE DO RIO DOS BOIS		0,0440	157,89	0,0008 %	0,00006 %
03702 PALMEIRAS DE GOIAS		0,0440	157,89	0,0008 %	0,00006 %
002 MINAS GERAIS		11,0000	39.473,68	0,1997 %	0,01526 %
MR - UBERLANDIA		11,0000	39.473,68	0,1997 %	0,01526 %
05180 ARAGUARI		11,0000	39.473,68	0,1997 %	0,01526 %
023 PARANA		35,5080	127.421,05	0,6446 %	0,04925 %
MR - TELEMACHO BORBA		35,5080	127.421,05	0,6446 %	0,04925 %
00885 RESERVA		35,5080	127.421,05	0,6446 %	0,04925 %
022 SANTA CATARINA		151,5360	543.789,47	2,7509 %	0,21017 %
MR - CANOINHAS		63,5580	228.078,95	1,1538 %	0,08815 %
04497 MONTE CASTELO		63,5580	228.078,95	1,1538 %	0,08815 %
MR - JOACABA		87,9780	315.710,52	1,5971 %	0,12202 %
01017 LEBON REGIS		87,9780	315.710,52	1,5971 %	0,12202 %
003 SAO PAULO		185,6580	666.236,84	3,3704 %	0,25749 %
MR - CAPAO BONITO		185,6580	666.236,84	3,3704 %	0,25749 %
00854 CAPAO BONITO		4,4000	666.236,84	0,0799 %	0,00610 %



CENTRAIS DE ABASTECIMENTO DE GOIAS

Pagina.: 25

Emitido: 21/08/2020

Hora....: 11:04:08

Procedencia de Produto(s)

TODOS PRODUTOS....

Periodo : 01/03/2020 Ate 31/03/2020

* MR - Micro regioao

Sub.Grupo	UF	QUANTIDADE	VALOR	% PART	% PART
Produto		TONELADA	EM R\$	POR PRODUTO	POR SUB.GRUPO
Estado					
Micro Regiao					
02-HORTALICAS FRUTOS-HF		20.153,6688	51.415.119,88		27,95129 %
64 TOMATE LONGA VIDA		5.508,5360	19.767.473,58	100,0000 %	7,63983 %
003 SAO PAULO		185,6580	666.236,84	3,3704 %	0,25749 %
MR - CAPAO BONITO		185,6580	666.236,84	3,3704 %	0,25749 %
01295 GUAPIARA		36,9160	666.236,84	0,6702 %	0,05120 %
02240 RIBEIRAO BRANCO		144,3420	666.236,84	2,6203 %	0,20019 %
63 TOMATE SALADA		3,2340	22.703,33	100,0000 %	0,00449 %
001 GOIAS		3,2340	22.703,33	100,0000 %	0,00449 %
MR - GOIANIA		3,2340	22.703,33	100,0000 %	0,00449 %
03128 GOIANAPOLIS		3,2340	22.703,33	100,0000 %	0,00449 %
62 TOMATE SALADETE		2.937,5500	10.154.927,69	100,0000 %	4,07411 %
001 GOIAS		1.556,3240	5.380.115,29	52,9803 %	2,15848 %
MR - ANAPOLIS		144,0340	497.916,58	4,9032 %	0,19976 %
02437 ANAPOLIS		131,7140	497.916,58	4,4838 %	0,18268 %
02438 CAMPO LIMPO DE GOIAS		0,2200	497.916,58	0,0075 %	0,00031 %
04299 DAMOLANDIA		11,0000	497.916,58	0,3745 %	0,01526 %
02883 OURO VERDE DE GOIAS		1,1000	497.916,58	0,0374 %	0,00153 %
MR - CHAPADA DOS VEADEIROS		231,0000	798.552,64	7,8637 %	0,32038 %
05542 SAO JOAO D ALIANCA		231,0000	798.552,64	7,8637 %	0,32038 %
MR - ENTORNO DE BRASILIA		44,4620	153.702,37	1,5136 %	0,06166 %
05093 AGUA FRIA DE GOIAS		9,9000	153.702,37	0,3370 %	0,01373 %
02731 ALEXANIA		23,5620	153.702,37	0,8021 %	0,03268 %
05094 CORUMBA DE GOIAS		11,0000	153.702,37	0,3745 %	0,01526 %
MR - GOIANIA		1.115,8180	3.857.313,44	37,9846 %	1,54754 %
05559 ABADIA DE GOIAS		2,2000	3.857.313,44	0,0749 %	0,00305 %
01073 ARAGOIANIA		1,3200	3.857.313,44	0,0449 %	0,00183 %
04308 BELA VISTA DE GOIAS		92,4000	3.857.313,44	3,1455 %	0,12815 %
03127 BONFINOPOLIS		265,7600	3.857.313,44	9,0470 %	0,36858 %
03128 GOIANAPOLIS		539,9680	3.857.313,44	18,3816 %	0,74889 %
00001 GOIANIA		38,7200	3.857.313,44	1,3181 %	0,05370 %
00916 GOIANIRA		10,2300	3.857.313,44	0,3482 %	0,01419 %
03682 LEOPOLDO DE BULHOES		6,0280	3.857.313,44	0,2052 %	0,00836 %
05410 NEROPOLIS		153,9120	3.857.313,44	5,2395 %	0,21346 %
03688 SENADOR CANEDO		5,2800	3.857.313,44	0,1797 %	0,00732 %
MR - PIRES DO RIO		21,0100	72.630,26	0,7152 %	0,02914 %
04416 GAMELEIRA DE GOIAS		19,8000	72.630,26	0,6740 %	0,02746 %
02744 SILVANIA		1,2100	72.630,26	0,0412 %	0,00168 %
002 MINAS GERAIS		272,1400	940.771,06	9,2642 %	0,37743 %
MR - PATOS DE MINAS		264,4400	914.152,64	9,0021 %	0,36675 %
02064 LAGOA FORMOSA		105,6000	914.152,64	3,5948 %	0,14646 %
02065 PATOS DE MINAS		158,8400	914.152,64	5,4072 %	0,22030 %
MR - UBERLANDIA		7,7000	26.618,42	0,2621 %	0,01068 %
05180 ARAGUARI		7,7000	26.618,42	0,2621 %	0,01068 %
022 SANTA CATARINA		317,3280	1.096.983,16	10,8025 %	0,44010 %
MR - CANOINHAS		114,4000	395.473,69	3,8944 %	0,15866 %
04497 MONTE CASTELO		114,4000	395.473,69	3,8944 %	0,15866 %
MR - JOACABA		202,9280	701.509,48	6,9081 %	0,28144 %
01017 LEBON REGIS		202,9280	701.509,48	6,9081 %	0,28144 %
003 SAO PAULO		791,7580	2.737.058,17	26,9530 %	1,09810 %



CENTRAIS DE ABASTECIMENTO DE GOIAS

Pagina.: 26

Emitido: 21/08/2020

Hora....: 11:04:08

Procedencia de Produto(s)

TODOS PRODUTOS....

Periodo : 01/03/2020 Ate 31/03/2020

* MR - Micro regioao

Sub.Grupo	UF	QUANTIDADE	VALOR	% PART	% PART
Produto		TONELADA	EM R\$	POR PRODUTO	POR SUB.GRUPPO
Estado					
Micro Regiao					
02-HORTALICAS FRUTOS-HF		20.153,6688	51.415.119,88		27,95129 %
62 TOMATE SALADETE		2.937,5500	10.154.927,69	100,0000 %	4,07411 %
003 SAO PAULO		791,7580	2.737.058,17	26,9530 %	1,09810 %
MR - CAPAO BONITO		580,0300	2.005.127,64	19,7454 %	0,80445 %
00854 CAPAO BONITO		196,2400	2.005.127,64	6,6804 %	0,27217 %
01295 GUAPIARA		193,2040	2.005.127,64	6,5770 %	0,26796 %
02240 RIBEIRAO BRANCO		190,5860	2.005.127,64	6,4879 %	0,26433 %
MR - DRACENA		34,6280	119.706,84	1,1788 %	0,04803 %
03603 MONTE CASTELO		34,6280	119.706,84	1,1788 %	0,04803 %
MR - JALES		3,3000	11.407,89	0,1123 %	0,00458 %
01243 RUBINEIA		3,3000	11.407,89	0,1123 %	0,00458 %
MR - SAO JOAO DA BOA VISTA		173,8000	600.815,79	5,9165 %	0,24104 %
04010 DIVINOLANDIA		173,8000	600.815,79	5,9165 %	0,24104 %
67 VAGEM		264,2510	1.209.456,50	100,0000 %	0,36649 %
001 GOIAS		263,2760	1.204.994,00	99,6310 %	0,36514 %
MR - ANAPOLIS		20,6570	94.545,50	7,8172 %	0,02865 %
02437 ANAPOLIS		18,2260	94.545,50	6,8972 %	0,02528 %
04539 NOVA VENEZA		0,1300	94.545,50	0,0492 %	0,00018 %
02883 OURO VERDE DE GOIAS		2,3010	94.545,50	0,8708 %	0,00319 %
MR - ENTORNO DE BRASILIA		2,0800	9.520,00	0,7871 %	0,00288 %
05094 CORUMBA DE GOIAS		1,0400	9.520,00	0,3936 %	0,00144 %
02300 CRISTALINA		1,0400	9.520,00	0,3936 %	0,00144 %
MR - GOIANIA		240,5390	1.100.928,50	91,0267 %	0,33361 %
05559 ABADIA DE GOIAS		15,6650	1.100.928,50	5,9281 %	0,02173 %
03127 BONFINOPOLIS		52,0000	1.100.928,50	19,6783 %	0,07212 %
03128 GOIANAPOLIS		23,6340	1.100.928,50	8,9438 %	0,03278 %
00001 GOIANIA		3,5880	1.100.928,50	1,3578 %	0,00498 %
03682 LEOPOLDO DE BULHOES		119,9250	1.100.928,50	45,3830 %	0,16632 %
05410 NEROPOLIS		20,2280	1.100.928,50	7,6548 %	0,02805 %
05089 SANTO ANTONIO DE GOIAS		0,0780	1.100.928,50	0,0295 %	0,00011 %
03688 SENADOR CANEDO		0,5070	1.100.928,50	0,1919 %	0,00070 %
02728 TEREZOPOLIS DE GOIAS		4,9140	1.100.928,50	1,8596 %	0,00682 %
023 PARANA		0,9750	4.462,50	0,3690 %	0,00135 %
MR - CORNELIO PROCOPIO		0,9750	4.462,50	0,3690 %	0,00135 %
03655 LEOPOLIS		0,9750	4.462,50	0,3690 %	0,00135 %
03-RAIZES-TUBERCULOS-BULBO-RTB		17.364,9140	44.105.280,11		24,08355 %
69 ALHO ARGENTINO		65,0000	1.141.111,11	100,0000 %	0,09015 %
003 SAO PAULO		65,0000	1.141.111,11	100,0000 %	0,09015 %
MR - SAO PAULO		65,0000	1.141.111,11	100,0000 %	0,09015 %
05050 SAO PAULO		65,0000	1.141.111,11	100,0000 %	0,09015 %
72 ALHO NACIONAL		289,3600	4.485.080,00	100,0000 %	0,40132 %
004 DISTRITO FEDERAL		25,0000	387.500,00	8,6398 %	0,03467 %
MR - BRASILIA		25,0000	387.500,00	8,6398 %	0,03467 %
04162 BRASILIA		25,0000	387.500,00	8,6398 %	0,03467 %
001 GOIAS		155,8600	2.415.830,00	53,8637 %	0,21616 %
MR - ANAPOLIS		44,0600	682.930,00	15,2267 %	0,06111 %
02437 ANAPOLIS		32,4000	682.930,00	11,1971 %	0,04494 %



CENTRAIS DE ABASTECIMENTO DE GOIAS

Pagina.: 27

Emitido: 21/08/2020

Hora....: 11:04:08

Procedencia de Produto(s)

TODOS PRODUTOS....

Periodo : 01/03/2020 Ate 31/03/2020

* MR - Micro regioao

Sub.Grupo Produto Estado Micro Regiao	UF	QUANTIDADE TONELADA	VALOR EM R\$	% PART POR PRODUTO	% PART POR SUB.GRUPO
03-RAIZES-TUBERCULOS-BULBO-RTB		17.364,9140	44.105.280,11		24,08355 %
72 ALHO NACIONAL		289,3600	4.485.080,00	100,0000 %	0,40132 %
001 GOIAS		155,8600	2.415.830,00	53,8637 %	0,21616 %
MR - ANAPOLIS		44,0600	682.930,00	15,2267 %	0,06111 %
04300 INHUMAS		11,6600	682.930,00	4,0296 %	0,01617 %
MR - ENTORNO DE BRASILIA		64,2200	995.410,00	22,1938 %	0,08907 %
02300 CRISTALINA		64,0000	995.410,00	22,1178 %	0,08876 %
02732 PLANALTINA		0,2200	995.410,00	0,0760 %	0,00031 %
MR - GOIANIA		47,5800	737.490,00	16,4432 %	0,06599 %
05559 ABADIA DE GOIAS		0,3500	737.490,00	0,1210 %	0,00049 %
03128 GOIANAPOLIS		0,5000	737.490,00	0,1728 %	0,00069 %
00001 GOIANIA		6,3900	737.490,00	2,2083 %	0,00886 %
05410 NEROPOLIS		40,3400	737.490,00	13,9411 %	0,05595 %
003 SAO PAULO		108,5000	1.681.750,00	37,4965 %	0,15048 %
MR - PIEDADE		41,0000	635.500,00	14,1692 %	0,05686 %
01297 PIEDADE		41,0000	635.500,00	14,1692 %	0,05686 %
MR - SAO PAULO		67,5000	1.046.250,00	23,3273 %	0,09362 %
05050 SAO PAULO		67,5000	1.046.250,00	23,3273 %	0,09362 %
73 ALHO PORRO		0,0450	90,00	100,0000 %	0,00006 %
003 SAO PAULO		0,0450	90,00	100,0000 %	0,00006 %
MR - SOROCABA		0,0450	90,00	100,0000 %	0,00006 %
03636 CAPELA DO ALTO		0,0450	90,00	100,0000 %	0,00006 %
345 BATATA BOLINHA		1.324,0500	2.104.542,63	100,0000 %	1,83634 %
001 GOIAS		3,0500	4.847,89	0,2304 %	0,00423 %
MR - GOIANIA		3,0500	4.847,89	0,2304 %	0,00423 %
03128 GOIANAPOLIS		3,0500	4.847,89	0,2304 %	0,00423 %
002 MINAS GERAIS		1.321,0000	2.099.694,73	99,7696 %	1,83211 %
MR - ARAXA		485,0000	770.894,73	36,6300 %	0,67265 %
03873 IBIA		160,0000	770.894,73	12,0841 %	0,22191 %
05188 SANTA JULIANA		325,0000	770.894,73	24,5459 %	0,45075 %
MR - PATOS DE MINAS		310,0000	492.736,84	23,4130 %	0,42994 %
02068 SAO GOTARDO		310,0000	492.736,84	23,4130 %	0,42994 %
MR - PATROCINIO		200,0000	317.894,74	15,1052 %	0,27738 %
04880 COROMANDEL		200,0000	317.894,74	15,1052 %	0,27738 %
MR - POCOS DE CALDAS		326,0000	518.168,42	24,6214 %	0,45213 %
03930 POCOS DE CALDAS		326,0000	518.168,42	24,6214 %	0,45213 %
74 BATATA COMUM DIVERSAS		2.282,3000	3.600.962,23	100,0000 %	3,16534 %
001 GOIAS		22,5000	35.500,00	0,9858 %	0,03121 %
MR - CERES		4,0000	6.311,11	0,1753 %	0,00555 %
05544 ITAPURANGA		4,0000	6.311,11	0,1753 %	0,00555 %
MR - ENTORNO DE BRASILIA		15,2500	24.061,11	0,6682 %	0,02115 %
02300 CRISTALINA		15,2500	24.061,11	0,6682 %	0,02115 %
MR - GOIANIA		3,2500	5.127,78	0,1424 %	0,00451 %
05410 NEROPOLIS		3,2500	5.127,78	0,1424 %	0,00451 %

Procedencia de Produto(s)

TODOS PRODUTOS...

Período : 01/03/2020 Ate 31/03/2020

* MR - Micro regioao

Sub.Grupo		QUANTIDADE	VALOR	% PART	% PART
Produto	UF	TONELADA	EM R\$	POR PRODUTO	POR SUB.GRUPO
Estado					
Micro Regiao					
03-RAIZES-TUBERCULOS-BULBO-RTB		17.364,9140	44.105.280,11		24,08355 %
74 BATATA COMUM DIVERSAS		2.282,3000	3.600.962,23	100,0000 %	3,16534 %
002 MINAS GERAIS		2.240,8000	3.535.484,45	98,1817 %	3,10778 %
MR - ARAXA		990,6500	1.563.025,56	43,4058 %	1,37394 %
04882 ARAXA		17,4000	1.563.025,56	0,7624 %	0,02413 %
03873 IBIA		226,0000	1.563.025,56	9,9023 %	0,31344 %
03874 PERDIZES		79,5500	1.563.025,56	3,4855 %	0,11033 %
04884 SACRAMENTO		191,6000	1.563.025,56	8,3950 %	0,26573 %
05188 SANTA JULIANA		376,0000	1.563.025,56	16,4746 %	0,52148 %
01203 TAPIRA		100,1000	1.563.025,56	4,3859 %	0,13883 %
MR - PATOS DE MINAS		524,1500	826.992,22	22,9659 %	0,72695 %
02068 SAO GOTARDO		524,1500	826.992,22	22,9659 %	0,72695 %
MR - PATROCINIO		370,0000	583.777,78	16,2117 %	0,51316 %
04880 COROMANDEL		370,0000	583.777,78	16,2117 %	0,51316 %
MR - PIUI		41,0000	64.688,89	1,7964 %	0,05686 %
02074 TAPIRAI		41,0000	64.688,89	1,7964 %	0,05686 %
MR - POCOS DE CALDAS		315,0000	497.000,00	13,8019 %	0,43688 %
03930 POCOS DE CALDAS		315,0000	497.000,00	13,8019 %	0,43688 %
023 PARANA		19,0000	29.977,78	0,8325 %	0,02635 %
MR - GUARAPUAVA		19,0000	29.977,78	0,8325 %	0,02635 %
01333 GUARAPUAVA		19,0000	29.977,78	0,8325 %	0,02635 %
75 BATATA DOCE		1.544,3040	1.896.513,67	100,0000 %	2,14181 %
001 GOIAS		1.528,7040	1.877.355,78	98,9898 %	2,12017 %
MR - ANAPOLIS		1.146,0000	1.407.368,41	74,2082 %	1,58940 %
02437 ANAPOLIS		165,3120	1.407.368,41	10,7046 %	0,22927 %
02438 CAMPO LIMPO DE GOIAS		940,6080	1.407.368,41	60,9082 %	1,30454 %
02883 OURO VERDE DE GOIAS		40,0800	1.407.368,41	2,5953 %	0,05559 %
MR - ENTORNO DE BRASILIA		38,4000	47.157,89	2,4866 %	0,05326 %
02300 CRISTALINA		37,4400	47.157,89	2,4244 %	0,05193 %
02301 FORMOSA		0,9600	47.157,89	0,0622 %	0,00133 %
MR - GOIANIA		337,1040	413.987,37	21,8289 %	0,46753 %
03128 GOIANAPOLIS		23,7600	413.987,37	1,5386 %	0,03295 %
00001 GOIANIA		163,3440	413.987,37	10,5772 %	0,22654 %
03682 LEOPOLDO DE BULHOES		51,8400	413.987,37	3,3569 %	0,07190 %
05410 NEROPOLIS		47,5200	413.987,37	3,0771 %	0,06591 %
05089 SANTO ANTONIO DE GOIAS		0,2400	413.987,37	0,0155 %	0,00033 %
02728 TEREZOPOLIS DE GOIAS		50,4000	413.987,37	3,2636 %	0,06990 %
MR - VALE DO RIO DOS BOIS		7,2000	8.842,11	0,4662 %	0,00999 %
02309 CAMPESTRE DE GOIAS		7,2000	8.842,11	0,4662 %	0,00999 %
002 MINAS GERAIS		15,6000	19.157,89	1,0102 %	0,02164 %
MR - JUIZ DE FORA		15,6000	19.157,89	1,0102 %	0,02164 %
00057 GOIANA		15,6000	19.157,89	1,0102 %	0,02164 %
76 BATATA LISA (ACHATI-BINJ)		3.190,1000	9.003.171,10	100,0000 %	4,42438 %
005 BAHIA		47,5000	134.055,56	1,4890 %	0,06588 %
MR - BOM JESUS DA LAPA		47,5000	134.055,56	1,4890 %	0,06588 %
01984 SERRA DO RAMALHO		47,5000	134.055,56	1,4890 %	0,06588 %
001 GOIAS		15,0000	42.333,33	0,4702 %	0,02080 %



CENTRAIS DE ABASTECIMENTO DE GOIAS

Pagina.: 29

Emitido: 21/08/2020

Hora....: 11:04:08

Procedencia de Produto(s)

TODOS PRODUTOS....

Periodo : 01/03/2020 Ate 31/03/2020

* MR - Micro regioao

Sub.Grupo	UF	QUANTIDADE	VALOR	% PART	% PART
Produto		TONELADA	EM R\$	POR PRODUTO	POR SUB.GRUPO
Estado					
Micro Regiao					
03-RAIZES-TUBERCULOS-BULBO-RTB		17.364,9140	44.105.280,11		24,08355 %
76 BATATA LISA (ACHATI-BINJ)		3.190,1000	9.003.171,10	100,0000 %	4,42438 %
001 GOIAS		15,0000	42.333,33	0,4702 %	0,02080 %
MR - ENTORNO DE BRASILIA		15,0000	42.333,33	0,4702 %	0,02080 %
02300 CRISTALINA		15,0000	42.333,33	0,4702 %	0,02080 %
002 MINAS GERAIS		2.888,1000	8.150.859,99	90,5332 %	4,00553 %
MR - ARAXA		1.362,9500	3.846.547,78	42,7244 %	1,89029 %
04882 ARAXA		15,0000	3.846.547,78	0,4702 %	0,02080 %
03873 IBIA		315,0000	3.846.547,78	9,8743 %	0,43688 %
03874 PERDIZES		67,5000	3.846.547,78	2,1159 %	0,09362 %
04884 SACRAMENTO		381,6500	3.846.547,78	11,9636 %	0,52931 %
05188 SANTA JULIANA		426,0000	3.846.547,78	13,3538 %	0,59082 %
01203 TAPIRA		157,8000	3.846.547,78	4,9466 %	0,21885 %
MR - PATOS DE MINAS		461,6500	1.302.878,89	14,4713 %	0,64027 %
02068 SAO GOTARDO		461,6500	1.302.878,89	14,4713 %	0,64027 %
MR - PATROCINIO		553,5000	1.562.100,00	17,3506 %	0,76765 %
04880 COROMANDEL		476,0000	1.562.100,00	14,9212 %	0,66017 %
00692 IRAI DE MINAS		46,0000	1.562.100,00	1,4420 %	0,06380 %
03430 PATROCINIO		31,5000	1.562.100,00	0,9874 %	0,04369 %
MR - POCOS DE CALDAS		510,0000	1.439.333,33	15,9870 %	0,70732 %
03930 POCOS DE CALDAS		510,0000	1.439.333,33	15,9870 %	0,70732 %
023 PARANA		179,5000	506.588,89	5,6268 %	0,24895 %
MR - GUARAPUAVA		179,5000	506.588,89	5,6268 %	0,24895 %
01333 GUARAPUAVA		179,5000	506.588,89	5,6268 %	0,24895 %
003 SAO PAULO		60,0000	169.333,33	1,8808 %	0,08321 %
MR - AMPARO		15,0000	42.333,33	0,4702 %	0,02080 %
02207 PEDRA BELA		15,0000	42.333,33	0,4702 %	0,02080 %
MR - FRANCA		15,0000	42.333,33	0,4702 %	0,02080 %
02643 JERIQUARA		15,0000	42.333,33	0,4702 %	0,02080 %
MR - SAO JOAO DA BOA VISTA		30,0000	84.666,67	0,9404 %	0,04161 %
04010 DIVINOLANDIA		30,0000	84.666,67	0,9404 %	0,04161 %
77 BATATA SALSA (MANDIOCA SALSA)		5,4240	84.750,00	100,0000 %	0,00752 %
003 SAO PAULO		5,4240	84.750,00	100,0000 %	0,00752 %
MR - AMPARO		3,8240	59.750,00	70,5015 %	0,00530 %
02207 PEDRA BELA		3,8240	59.750,00	70,5015 %	0,00530 %
MR - PIEDADE		1,6000	25.000,00	29,4985 %	0,00222 %
01297 PIEDADE		1,6000	25.000,00	29,4985 %	0,00222 %
338 BATATA YAKON		41,4000	414.000,00	100,0000 %	0,05742 %
003 SAO PAULO		41,4000	414.000,00	100,0000 %	0,05742 %
MR - SAO PAULO		41,4000	414.000,00	100,0000 %	0,05742 %
05050 SAO PAULO		41,4000	414.000,00	100,0000 %	0,05742 %
78 BETERRABA		1.305,9600	2.526.748,68	100,0000 %	1,81125 %
005 BAHIA		27,8000	53.786,96	2,1287 %	0,03856 %
MR - IRECE		27,8000	53.786,96	2,1287 %	0,03856 %
02510 IRECE		27,8000	53.786,96	2,1287 %	0,03856 %



CENTRAIS DE ABASTECIMENTO DE GOIAS

Pagina.: 30

Emitido: 21/08/2020

Hora....: 11:04:08

Procedencia de Produto(s)

TODOS PRODUTOS....

Periodo : 01/03/2020 Ate 31/03/2020

* MR - Micro regioao

Sub.Grupo	UF	QUANTIDADE	VALOR	% PART	% PART
Produto		TONELADA	EM R\$	POR PRODUTO	POR SUB.GRUPO
Estado					
Micro Regiao					
03-RAIZES-TUBERCULOS-BULBO-RTB		17.364,9140	44.105.280,11		24,08355 %
78 BETERRABA		1.305,9600	2.526.748,68	100,0000 %	1,81125 %
<u>001 GOIAS</u>		<u>1.094,4000</u>	<u>2.117.426,08</u>	<u>83,8004 %</u>	<u>1,51783 %</u>
<u>MR - ANAPOLIS</u>		<u>252,4200</u>	<u>488.377,82</u>	<u>19,3283 %</u>	<u>0,35008 %</u>
02437 ANAPOLIS		11,0000	488.377,82	0,8423 %	0,01526 %
02883 OURO VERDE DE GOIAS		241,4200	488.377,82	18,4860 %	0,33483 %
<u>MR - ENTORNO DE BRASILIA</u>		<u>286,6400</u>	<u>554.586,08</u>	<u>21,9486 %</u>	<u>0,39754 %</u>
02300 CRISTALINA		286,6400	554.586,08	21,9486 %	0,39754 %
<u>MR - GOIANIA</u>		<u>554,7400</u>	<u>1.073.301,30</u>	<u>42,4776 %</u>	<u>0,76937 %</u>
03128 GOIANAPOLIS		161,0000	1.073.301,30	12,3281 %	0,22329 %
00001 GOIANIA		27,8400	1.073.301,30	2,1318 %	0,03861 %
03682 LEOPOLDO DE BULHOES		204,0000	1.073.301,30	15,6207 %	0,28293 %
05410 NEROPOLIS		161,9000	1.073.301,30	12,3970 %	0,22454 %
<u>MR - MEIA PONTE</u>		<u>0,6000</u>	<u>1.160,87</u>	<u>0,0459 %</u>	<u>0,00083 %</u>
00942 PONTALINA		0,6000	1.160,87	0,0459 %	0,00083 %
<u>002 MINAS GERAIS</u>		<u>124,7600</u>	<u>241.383,48</u>	<u>9,5531 %</u>	<u>0,17303 %</u>
<u>MR - ARAXA</u>		<u>106,7600</u>	<u>206.557,39</u>	<u>8,1748 %</u>	<u>0,14807 %</u>
03874 PERDIZES		106,7600	206.557,39	8,1748 %	0,14807 %
<u>MR - PATOS DE MINAS</u>		<u>5,0000</u>	<u>9.673,91</u>	<u>0,3829 %</u>	<u>0,00693 %</u>
02066 RIO PARANAIBA		5,0000	9.673,91	0,3829 %	0,00693 %
<u>MR - UBERABA</u>		<u>13,0000</u>	<u>25.152,17</u>	<u>0,9954 %</u>	<u>0,01803 %</u>
05187 UBERABA		13,0000	25.152,17	0,9954 %	0,01803 %
<u>007 RIO GRANDE DO SUL</u>		<u>16,0000</u>	<u>30.956,52</u>	<u>1,2252 %</u>	<u>0,02219 %</u>
<u>MR - CACHOEIRA DO SUL</u>		<u>16,0000</u>	<u>30.956,52</u>	<u>1,2252 %</u>	<u>0,02219 %</u>
01494 RIO PARDO		16,0000	30.956,52	1,2252 %	0,02219 %
<u>003 SAO PAULO</u>		<u>43,0000</u>	<u>83.195,65</u>	<u>3,2926 %</u>	<u>0,05964 %</u>
<u>MR - SAO JOAO DA BOA VISTA</u>		<u>43,0000</u>	<u>83.195,65</u>	<u>3,2926 %</u>	<u>0,05964 %</u>
04011 ITOBI		15,0000	83.195,65	1,1486 %	0,02080 %
04012 SAO SEBASTIAO DA GRAMA		28,0000	83.195,65	2,1440 %	0,03883 %
80 CARA		1.067,4530	3.113.404,57	100,0000 %	1,48046 %
<u>020 ESPIRITO SANTO</u>		<u>2,3000</u>	<u>6.708,33</u>	<u>0,2155 %</u>	<u>0,00319 %</u>
<u>MR - SANTA TERESA</u>		<u>2,3000</u>	<u>6.708,33</u>	<u>0,2155 %</u>	<u>0,00319 %</u>
00051 SANTA LEOPOLDINA		0,4600	6.708,33	0,0431 %	0,00064 %
05257 SANTA MARIA DE JETIBA		1,8400	6.708,33	0,1724 %	0,00255 %
<u>001 GOIAS</u>		<u>1.064,4630</u>	<u>3.104.683,73</u>	<u>99,7199 %</u>	<u>1,47631 %</u>
<u>MR - ANAPOLIS</u>		<u>718,6350</u>	<u>2.096.018,74</u>	<u>67,3224 %</u>	<u>0,99668 %</u>
02437 ANAPOLIS		6,7000	2.096.018,74	0,6249 %	0,00925 %
02438 CAMPO LIMPO DE GOIAS		588,9840	2.096.018,74	55,1766 %	0,81687 %
02883 OURO VERDE DE GOIAS		122,9810	2.096.018,74	11,5210 %	0,17056 %
<u>MR - GOIANIA</u>		<u>345,8280</u>	<u>1.008.665,00</u>	<u>32,3975 %</u>	<u>0,47963 %</u>
03128 GOIANAPOLIS		36,6850	1.008.665,00	3,4367 %	0,05088 %
00001 GOIANIA		22,8390	1.008.665,00	2,1396 %	0,03168 %
03682 LEOPOLDO DE BULHOES		152,8350	1.008.665,00	14,3177 %	0,21197 %
05410 NEROPOLIS		9,0850	1.008.665,00	0,8511 %	0,01260 %
05089 SANTO ANTONIO DE GOIAS		0,1840	1.008.665,00	0,0172 %	0,00026 %
02728 TEREZOPOLIS DE GOIAS		124,2000	1.008.665,00	11,6352 %	0,17225 %
<u>002 MINAS GERAIS</u>		<u>0,6900</u>	<u>2.012,50</u>	<u>0,0646 %</u>	<u>0,00096 %</u>



CENTRAIS DE ABASTECIMENTO DE GOIAS

Pagina.: 31

Emitido: 21/08/2020

Hora....: 11:04:08

Procedencia de Produto(s)

TODOS PRODUTOS....

Periodo : 01/03/2020 Ate 31/03/2020

* MR - Micro regioao

Sub.Grupo Produto Estado Micro Regiao	UF	QUANTIDADE TONELADA	VALOR EM R\$	% PART POR PRODUTO	% PART POR SUB.GRUPO
03-RAIZES-TUBERCULOS-BULBO-RTB		17.364,9140	44.105.280,11		24,08355 %
80 CARA		1.067,4530	3.113.404,57	100,0000 %	1,48046 %
002 MINAS GERAIS		0,6900	2.012,50	0,0646 %	0,00096 %
MR - JUIZ DE FORA		0,6900	2.012,50	0,0646 %	0,00096 %
00057 GOIANA		0,6900	2.012,50	0,0646 %	0,00096 %
81 CEBOLA ARGENTINA		33,0000	140.250,00	100,0000 %	0,04577 %
007 RIO GRANDE DO SUL		33,0000	140.250,00	100,0000 %	0,04577 %
MR - CAMPANHA OCIDENTAL		33,0000	140.250,00	100,0000 %	0,04577 %
00961 SAO BORJA		33,0000	140.250,00	100,0000 %	0,04577 %
83 CEBOLA NACIONAL		2.348,3400	6.751.477,50	100,0000 %	3,25693 %
020 ESPIRITO SANTO		250,0000	718.750,00	10,6458 %	0,34673 %
MR - SAO MATEUS		250,0000	718.750,00	10,6458 %	0,34673 %
04943 SAO MATEUS		250,0000	718.750,00	10,6458 %	0,34673 %
001 GOIAS		216,3200	621.920,00	9,2116 %	0,30002 %
MR - ANAPOLIS		22,0000	63.250,00	0,9368 %	0,03051 %
02437 ANAPOLIS		22,0000	63.250,00	0,9368 %	0,03051 %
MR - ENTORNO DE BRASILIA		68,8600	197.972,50	2,9323 %	0,09550 %
02300 CRISTALINA		68,8600	197.972,50	2,9323 %	0,09550 %
MR - GOIANIA		125,4600	360.697,50	5,3425 %	0,17400 %
05559 ABADIA DE GOIAS		1,6000	360.697,50	0,0681 %	0,00222 %
00001 GOIANIA		91,8600	360.697,50	3,9117 %	0,12740 %
03682 LEOPOLDO DE BULHOES		32,0000	360.697,50	1,3627 %	0,04438 %
023 PARANA		234,2400	673.440,00	9,9747 %	0,32487 %
MR - GUARAPUAVA		18,2400	52.440,00	0,7767 %	0,02530 %
01333 GUARAPUAVA		18,2400	52.440,00	0,7767 %	0,02530 %
MR - PONTA GROSSA		184,0000	529.000,00	7,8353 %	0,25519 %
02699 PALMEIRA		184,0000	529.000,00	7,8353 %	0,25519 %
MR - SAO MATEUS DO SUL		32,0000	92.000,00	1,3627 %	0,04438 %
00986 SAO MATEUS DO SUL		32,0000	92.000,00	1,3627 %	0,04438 %
007 RIO GRANDE DO SUL		395,9800	1.138.442,50	16,8621 %	0,54919 %
MR - CAMPANHA OCIDENTAL		250,0200	718.807,50	10,6467 %	0,34675 %
00961 SAO BORJA		250,0200	718.807,50	10,6467 %	0,34675 %
MR - CAXIAS DO SUL		86,5000	248.687,50	3,6835 %	0,11997 %
02830 ANTONIO PRADO		22,5000	248.687,50	0,9581 %	0,03121 %
02385 FLORES DA CUNHA		34,0000	248.687,50	1,4478 %	0,04715 %
01024 NOVA PADUA		30,0000	248.687,50	1,2775 %	0,04161 %
MR - LAJEADO-ESTRELA		32,0000	92.000,00	1,3627 %	0,04438 %
04282 SANTA CLARA DO SUL		32,0000	92.000,00	1,3627 %	0,04438 %
MR - LITORAL LAGUNAR		7,3600	21.160,00	0,3134 %	0,01021 %
04439 SAO JOSE DO NORTE		7,3600	21.160,00	0,3134 %	0,01021 %
MR - VACARIA		20,1000	57.787,50	0,8559 %	0,02788 %
04220 IPE		20,1000	57.787,50	0,8559 %	0,02788 %
022 SANTA CATARINA		1.251,8000	3.598.925,00	53,3057 %	1,73613 %
MR - CAMPOS DE LAGES		190,0000	546.250,00	8,0908 %	0,26351 %



CENTRAIS DE ABASTECIMENTO DE GOIAS

Pagina.: 32

Emitido: 21/08/2020

Hora....: 11:04:08

Procedencia de Produto(s)

TODOS PRODUTOS....

Periodo : 01/03/2020 Ate 31/03/2020

* MR - Micro regioao

Sub.Grupo Produto Estado Micro Regiao	UF	QUANTIDADE TONELADA	VALOR EM R\$	% PART POR PRODUTO	% PART POR SUB.GRUPO
03-RAIZES-TUBERCULOS-BULBO-RTB		17.364,9140	44.105.280,11		24,08355 %
83 CEBOLA NACIONAL		2.348,3400	6.751.477,50	100,0000 %	3,25693 %
<u>022 SANTA CATARINA</u>		<u>1.251,8000</u>	<u>3.598.925,00</u>	<u>53,3057 %</u>	<u>1,73613 %</u>
<u>MR - CAMPOS DE LAGES</u>		<u>190,0000</u>	<u>546.250,00</u>	<u>8,0908 %</u>	<u>0,26351 %</u>
01461 BOM RETIRO		168,0000	546.250,00	7,1540 %	0,23300 %
01462 CELSO RAMOS		22,0000	546.250,00	0,9368 %	0,03051 %
<u>MR - ITUPORANGA</u>		<u>399,0000</u>	<u>1.147.125,00</u>	<u>16,9907 %</u>	<u>0,55338 %</u>
05548 ATALANTA		51,0000	1.147.125,00	2,1717 %	0,07073 %
04528 IMBUIA		64,0000	1.147.125,00	2,7253 %	0,08876 %
01489 ITUPORANGA		156,0000	1.147.125,00	6,6430 %	0,21636 %
05549 PETROLANDIA		128,0000	1.147.125,00	5,4507 %	0,17752 %
<u>MR - TABULEIRO</u>		<u>662,8000</u>	<u>1.905.550,00</u>	<u>28,2242 %</u>	<u>0,91924 %</u>
02431 ALFREDO WAGNER		662,8000	1.905.550,00	28,2242 %	0,91924 %
84 CENOURA		1.565,2980	4.444.673,36	100,0000 %	2,17092 %
<u>004 DISTRITO FEDERAL</u>		<u>2,7300</u>	<u>7.751,85</u>	<u>0,1744 %</u>	<u>0,00379 %</u>
<u>MR - BRASILIA</u>		<u>2,7300</u>	<u>7.751,85</u>	<u>0,1744 %</u>	<u>0,00379 %</u>
04162 BRASILIA		2,7300	7.751,85	0,1744 %	0,00379 %
<u>001 GOIAS</u>		<u>1.323,9450</u>	<u>3.759.350,02</u>	<u>84,5810 %</u>	<u>1,83619 %</u>
<u>MR - ANAPOLIS</u>		<u>26,4600</u>	<u>75.133,33</u>	<u>1,6904 %</u>	<u>0,03670 %</u>
02437 ANAPOLIS		15,9600	75.133,33	1,0196 %	0,02214 %
02883 OURO VERDE DE GOIAS		10,5000	75.133,33	0,6708 %	0,01456 %
<u>MR - ANICUNS</u>		<u>0,0210</u>	<u>59,63</u>	<u>0,0013 %</u>	<u>0,00003 %</u>
04305 ANICUNS		0,0210	59,63	0,0013 %	0,00003 %
<u>MR - ENTORNO DE BRASILIA</u>		<u>1.037,5890</u>	<u>2.946.240,39</u>	<u>66,2870 %</u>	<u>1,43904 %</u>
02300 CRISTALINA		1.037,5890	2.946.240,39	66,2870 %	1,43904 %
<u>MR - GOIANIA</u>		<u>259,8750</u>	<u>737.916,67</u>	<u>16,6023 %</u>	<u>0,36042 %</u>
03127 BONFINOPOLIS		5,8800	737.916,67	0,3756 %	0,00816 %
03128 GOIANAPOLIS		169,1550	737.916,67	10,8066 %	0,23460 %
00001 GOIANIA		35,1960	737.916,67	2,2485 %	0,04881 %
05410 NEROPOLIS		49,6440	737.916,67	3,1715 %	0,06885 %
<u>002 MINAS GERAIS</u>		<u>236,5230</u>	<u>671.608,52</u>	<u>15,1104 %</u>	<u>0,32804 %</u>
<u>MR - ARAXA</u>		<u>182,7630</u>	<u>518.956,67</u>	<u>11,6759 %</u>	<u>0,25348 %</u>
03874 PERDIZES		167,6850	518.956,67	10,7127 %	0,23256 %
05188 SANTA JULIANA		15,0780	518.956,67	0,9633 %	0,02091 %
<u>MR - PATOS DE MINAS</u>		<u>24,1500</u>	<u>68.574,07</u>	<u>1,5428 %</u>	<u>0,03349 %</u>
02066 RIO PARANAIBA		24,1500	68.574,07	1,5428 %	0,03349 %
<u>MR - UBERABA</u>		<u>29,6100</u>	<u>84.077,78</u>	<u>1,8917 %</u>	<u>0,04107 %</u>
05187 UBERABA		29,6100	84.077,78	1,8917 %	0,04107 %
<u>003 SAO PAULO</u>		<u>2,1000</u>	<u>5.962,96</u>	<u>0,1342 %</u>	<u>0,00291 %</u>
<u>MR - PIEDADE</u>		<u>2,1000</u>	<u>5.962,96</u>	<u>0,1342 %</u>	<u>0,00291 %</u>
01297 PIEDADE		2,1000	5.962,96	0,1342 %	0,00291 %
86 GENGIBRE		182,8350	731.340,00	100,0000 %	0,25358 %
<u>020 ESPIRITO SANTO</u>		<u>61,3350</u>	<u>245.340,00</u>	<u>33,5466 %</u>	<u>0,08507 %</u>
<u>MR - SANTA TERESA</u>		<u>61,3350</u>	<u>245.340,00</u>	<u>33,5466 %</u>	<u>0,08507 %</u>
00051 SANTA LEOPOLDINA		57,5850	245.340,00	31,4956 %	0,07987 %
05257 SANTA MARIA DE JETIBA		3,7500	245.340,00	2,0510 %	0,00520 %

Procedencia de Produto(s)

TODOS PRODUTOS....

Período : 01/03/2020 Ate 31/03/2020

* MR - Micro regioao

Sub.Grupo	UF	QUANTIDADE	VALOR	% PART	% PART
Produto		TONELADA	EM R\$	POR PRODUTO	POR SUB.GRUPPO
Estado					
Micro Regiao					
03-RAIZES-TUBERCULOS-BULBO-RTB		17.364,9140	44.105.280,11		24,08355 %
86 GENGIBRE		182,8350	731.340,00	100,0000 %	0,25358 %
022 SANTA CATARINA		24,0000	96.000,00	13,1266 %	0,03329 %
MR - ITUPORANGA		24,0000	96.000,00	13,1266 %	0,03329 %
04528 IMBUIA		24,0000	96.000,00	13,1266 %	0,03329 %
003 SAO PAULO		97,5000	390.000,00	53,3268 %	0,13522 %
MR - SAO PAULO		97,5000	390.000,00	53,3268 %	0,13522 %
05050 SAO PAULO		97,5000	390.000,00	53,3268 %	0,13522 %
89 INHAME		743,2800	2.013.050,00	100,0000 %	1,03086 %
020 ESPIRITO SANTO		20,1120	54.470,00	2,7058 %	0,02789 %
MR - SANTA TERESA		20,1120	54.470,00	2,7058 %	0,02789 %
00051 SANTA LEOPOLDINA		11,9520	54.470,00	1,6080 %	0,01658 %
05257 SANTA MARIA DE JETIBA		8,1600	54.470,00	1,0978 %	0,01132 %
001 GOIAS		722,9280	1.957.930,00	97,2619 %	1,00263 %
MR - ANAPOLIS		500,3760	1.355.185,00	67,3200 %	0,69398 %
02437 ANAPOLIS		4,7520	1.355.185,00	0,6393 %	0,00659 %
02438 CAMPO LIMPO DE GOIAS		414,6480	1.355.185,00	55,7862 %	0,57508 %
02883 OURO VERDE DE GOIAS		80,9760	1.355.185,00	10,8944 %	0,11231 %
MR - GOIANIA		222,5520	602.745,00	29,9419 %	0,30866 %
03128 GOIANAPOLIS		66,4800	602.745,00	8,9441 %	0,09220 %
00001 GOIANIA		19,0320	602.745,00	2,5605 %	0,02640 %
03682 LEOPOLDO DE BULHOES		55,4400	602.745,00	7,4588 %	0,07689 %
05410 NEROPOLIS		4,8000	602.745,00	0,6458 %	0,00666 %
02728 TEREZOPOLIS DE GOIAS		76,8000	602.745,00	10,3326 %	0,10651 %
002 MINAS GERAIS		0,2400	650,00	0,0323 %	0,00033 %
MR - JUIZ DE FORA		0,2400	650,00	0,0323 %	0,00033 %
00057 GOIANA		0,2400	650,00	0,0323 %	0,00033 %
90 MANDIOCA		1.362,2750	1.620.390,26	100,0000 %	1,88935 %
001 GOIAS		1.358,7750	1.616.227,10	99,7431 %	1,88450 %
MR - ANAPOLIS		622,4500	740.387,89	45,6919 %	0,86328 %
02437 ANAPOLIS		5,5250	740.387,89	0,4056 %	0,00766 %
02438 CAMPO LIMPO DE GOIAS		307,3750	740.387,89	22,5634 %	0,42630 %
01496 CATURAI		12,7500	740.387,89	0,9359 %	0,01768 %
04300 INHUMAS		156,6750	740.387,89	11,5010 %	0,21729 %
04537 ITABERAI		19,6250	740.387,89	1,4406 %	0,02722 %
02883 OURO VERDE DE GOIAS		110,2500	740.387,89	8,0931 %	0,15291 %
04302 PETROLINA DE GOIAS		1,5000	740.387,89	0,1101 %	0,00208 %
03124 SAO FRANCISCO DE GOIAS		8,7500	740.387,89	0,6423 %	0,01214 %
MR - ANICUNS		1,0000	1.189,47	0,0734 %	0,00139 %
01501 AVELINOPOLIS		1,0000	1.189,47	0,0734 %	0,00139 %
MR - ENTORNO DE BRASILIA		28,7500	34.197,37	2,1104 %	0,03987 %
05415 PIRENOPOLIS		28,7500	34.197,37	2,1104 %	0,03987 %
MR - GOIANIA		695,3250	827.070,79	51,0415 %	0,96435 %
05559 ABADIA DE GOIAS		0,4250	827.070,79	0,0312 %	0,00059 %
01074 CALDAZINHA		7,2000	827.070,79	0,5285 %	0,00999 %
03128 GOIANAPOLIS		112,0000	827.070,79	8,2215 %	0,15533 %
00001 GOIANIA		66,3250	827.070,79	4,8687 %	0,09199 %
01355 HIDROLANDIA		1,4000	827.070,79	0,1028 %	0,00194 %
03682 LEOPOLDO DE BULHOES		130,0000	827.070,79	9,5429 %	0,18030 %



CENTRAIS DE ABASTECIMENTO DE GOIAS

Pagina.: 34

Emitido: 21/08/2020

Hora....: 11:04:08

Procedencia de Produto(s)

TODOS PRODUTOS....

Periodo : 01/03/2020 Ate 31/03/2020

* MR - Micro regioao

Sub.Grupo	UF	QUANTIDADE	VALOR	% PART	% PART
Produto		TONELADA	EM R\$	POR PRODUTO	POR SUB.GRUPO
Estado					
Micro Regiao					
03-RAIZES-TUBERCULOS-BULBO-RTB		17.364,9140	44.105.280,11		24,08355 %
90 MANDIOCA		1.362,2750	1.620.390,26	100,0000 %	1,88935 %
001 GOIAS		1.358,7750	1.616.227,10	99,7431 %	1,88450 %
MR - GOIANIA		695,3250	827.070,79	51,0415 %	0,96435 %
05410 NEROPOLIS		193,2000	827.070,79	14,1822 %	0,26795 %
03688 SENADOR CANEDO		3,2250	827.070,79	0,2367 %	0,00447 %
02728 TEREZOPOLIS DE GOIAS		181,5500	827.070,79	13,3270 %	0,25179 %
MR - MEIA PONTE		6,2500	7.434,21	0,4588 %	0,00867 %
01376 PIRACANJUBA		6,2500	7.434,21	0,4588 %	0,00867 %
MR - VALE DO RIO DOS BOIS		5,0000	5.947,37	0,3670 %	0,00693 %
03702 PALMEIRAS DE GOIAS		5,0000	5.947,37	0,3670 %	0,00693 %
002 MINAS GERAIS		3,5000	4.163,16	0,2569 %	0,00485 %
MR - ARAXA		3,5000	4.163,16	0,2569 %	0,00485 %
03874 PERDIZES		3,5000	4.163,16	0,2569 %	0,00485 %
92 MARGARITO		0,0250	25,00	100,0000 %	0,00003 %
001 GOIAS		0,0250	25,00	100,0000 %	0,00003 %
MR - ANAPOLIS		0,0250	25,00	100,0000 %	0,00003 %
02438 CAMPO LIMPO DE GOIAS		0,0250	25,00	100,0000 %	0,00003 %
93 NABO		7,5750	15.150,00	100,0000 %	0,01051 %
001 GOIAS		4,8000	9.600,00	63,3663 %	0,00666 %
MR - GOIANIA		4,8000	9.600,00	63,3663 %	0,00666 %
05410 NEROPOLIS		4,8000	9.600,00	63,3663 %	0,00666 %
003 SAO PAULO		2,7750	5.550,00	36,6337 %	0,00385 %
MR - SAO PAULO		2,7750	5.550,00	36,6337 %	0,00385 %
05050 SAO PAULO		2,7750	5.550,00	36,6337 %	0,00385 %
94 RABANETE		6,8900	18.550,00	100,0000 %	0,00956 %
001 GOIAS		5,3300	14.350,00	77,3585 %	0,00739 %
MR - GOIANIA		5,3300	14.350,00	77,3585 %	0,00739 %
05410 NEROPOLIS		5,3300	14.350,00	77,3585 %	0,00739 %
003 SAO PAULO		1,5600	4.200,00	22,6415 %	0,00216 %
MR - SAO PAULO		1,5600	4.200,00	22,6415 %	0,00216 %
05050 SAO PAULO		1,5600	4.200,00	22,6415 %	0,00216 %
04-FRUTAS NACIONAIS-FN		26.284,0930	72.623.574,10		36,45363 %
294 ABACATE COMUM		733,2600	1.358.687,66	100,0000 %	1,01696 %
001 GOIAS		138,3600	256.372,94	18,8692 %	0,19189 %
MR - ANAPOLIS		75,0000	138.970,59	10,2283 %	0,10402 %
02437 ANAPOLIS		8,1200	138.970,59	1,1074 %	0,01126 %
02438 CAMPO LIMPO DE GOIAS		60,9000	138.970,59	8,3054 %	0,08446 %
04299 DAMOLANDIA		0,3200	138.970,59	0,0436 %	0,00044 %
04539 NOVA VENEZA		0,7000	138.970,59	0,0955 %	0,00097 %
02883 OURO VERDE DE GOIAS		0,9600	138.970,59	0,1309 %	0,00133 %
03124 SAO FRANCISCO DE GOIAS		4,0000	138.970,59	0,5455 %	0,00555 %
MR - GOIANIA		51,9000	96.167,65	7,0780 %	0,07198 %
05559 ABADIA DE GOIAS		1,8200	96.167,65	0,2482 %	0,00252 %



CENTRAIS DE ABASTECIMENTO DE GOIAS

Pagina.: 35

Emitido: 21/08/2020

Hora....: 11:04:08

Procedencia de Produto(s)

TODOS PRODUTOS....

Periodo : 01/03/2020 Ate 31/03/2020

* MR - Micro regioao

Sub.Grupo	UF	QUANTIDADE	VALOR	% PART	% PART
Produto					
Estado					
Micro Regiao					
		TONELADA	EM R\$	POR PRODUTO	POR SUB.GRUPO
04-FRUTAS NACIONAIS-FN		26.284,0930	72.623.574,10		36,45363 %
294 ABACATE COMUM		733,2600	1.358.687,66	100,0000 %	1,01696 %
001 GOIAS		138,3600	256.372,94	18,8692 %	0,19189 %
MR - GOIANIA		51,9000	96.167,65	7,0780 %	0,07198 %
01073 ARAGOIANIA		0,2000	96.167,65	0,0273 %	0,00028 %
03128 GOIANAPOLIS		3,7600	96.167,65	0,5128 %	0,00521 %
00001 GOIANIA		27,2600	96.167,65	3,7176 %	0,03781 %
03682 LEOPOLDO DE BULHOES		0,5800	96.167,65	0,0791 %	0,00080 %
05410 NEROPOLIS		18,2800	96.167,65	2,4930 %	0,02535 %
MR - MEIA PONTE		8,0000	14.823,53	1,0910 %	0,01110 %
04147 MORRINHOS		8,0000	14.823,53	1,0910 %	0,01110 %
MR - PIRES DO RIO		3,2200	5.966,47	0,4391 %	0,00447 %
02744 SILVANIA		3,2200	5.966,47	0,4391 %	0,00447 %
MR - VALE DO RIO DOS BOIS		0,2400	444,71	0,0327 %	0,00033 %
03702 PALMEIRAS DE GOIAS		0,2400	444,71	0,0327 %	0,00033 %
002 MINAS GERAIS		146,5000	271.455,89	19,9793 %	0,20318 %
MR - ARAXA		66,0000	122.294,12	9,0009 %	0,09154 %
03873 IBIA		66,0000	122.294,12	9,0009 %	0,09154 %
MR - UBERABA		80,5000	149.161,77	10,9784 %	0,11165 %
05187 UBERABA		80,5000	149.161,77	10,9784 %	0,11165 %
003 SAO PAULO		446,0000	826.411,78	60,8243 %	0,61856 %
MR - LINS		124,0000	229.764,71	16,9108 %	0,17198 %
02226 GETULINA		124,0000	229.764,71	16,9108 %	0,17198 %
MR - SAO JOSE DO RIO PRETO		322,0000	596.647,07	43,9135 %	0,44658 %
00070 CEDRAL		120,0000	596.647,07	16,3653 %	0,16643 %
04966 UCHOA		202,0000	596.647,07	27,5482 %	0,28016 %
008 TOCANTINS		2,4000	4.447,06	0,3273 %	0,00333 %
MR - MIRACEMA DO TOCANTINS		2,4000	4.447,06	0,3273 %	0,00333 %
01592 MIRANORTE		2,4000	4.447,06	0,3273 %	0,00333 %
98 ABACATE MANTEIGA		876,0800	3.323.950,59	100,0000 %	1,21504 %
001 GOIAS		1,9000	7.208,82	0,2169 %	0,00264 %
MR - ANAPOLIS		0,5000	1.897,06	0,0571 %	0,00069 %
02883 OURO VERDE DE GOIAS		0,5000	1.897,06	0,0571 %	0,00069 %
MR - GOIANIA		1,4000	5.311,76	0,1598 %	0,00194 %
03128 GOIANAPOLIS		0,0400	5.311,76	0,0046 %	0,00006 %
00001 GOIANIA		1,2000	5.311,76	0,1370 %	0,00166 %
03682 LEOPOLDO DE BULHOES		0,1000	5.311,76	0,0114 %	0,00014 %
05410 NEROPOLIS		0,0600	5.311,76	0,0068 %	0,00008 %
002 MINAS GERAIS		10,7000	40.597,06	1,2213 %	0,01484 %
MR - UBERABA		10,7000	40.597,06	1,2213 %	0,01484 %
05187 UBERABA		10,7000	40.597,06	1,2213 %	0,01484 %
003 SAO PAULO		863,4800	3.276.144,71	98,5618 %	1,19757 %
MR - LINS		240,0000	910.588,24	27,3948 %	0,33286 %
02226 GETULINA		240,0000	910.588,24	27,3948 %	0,33286 %
MR - PIRASSUNUNGA		11,0800	42.038,82	1,2647 %	0,01537 %
01255 PIRASSUNUNGA		11,0800	42.038,82	1,2647 %	0,01537 %



CENTRAIS DE ABASTECIMENTO DE GOIAS

Pagina.: 36

Emitido: 21/08/2020

Hora....: 11:04:08

Procedencia de Produto(s)

TODOS PRODUTOS....

Periodo : 01/03/2020 Ate 31/03/2020

* MR - Micro regioao

Sub.Grupo	UF	QUANTIDADE	VALOR	% PART	% PART
Produto		TONELADA	EM R\$	POR PRODUTO	POR SUB.GRUPO
Estado					
Micro Regiao					
04-FRUTAS NACIONAIS-FN		26.284,0930	72.623.574,10		36,45363 %
98 ABACATE MANTEIGA		876,0800	3.323.950,59	100,0000 %	1,21504 %
<u>003 SAO PAULO</u>		<u>863,4800</u>	<u>3.276.144,71</u>	<u>98,5618 %</u>	<u>1,19757 %</u>
<u>MR - SAO JOSE DO RIO PRETO</u>		<u>612,4000</u>	<u>2.323.517,65</u>	<u>69,9023 %</u>	<u>0,84934 %</u>
00070 CEDRAL		190,4000	2.323.517,65	21,7332 %	0,26407 %
05273 MIRASSOL		20,0000	2.323.517,65	2,2829 %	0,02774 %
03975 MIRASSOLANDIA		160,0000	2.323.517,65	18,2632 %	0,22191 %
04966 UCHOA		242,0000	2.323.517,65	27,6230 %	0,33563 %
100 ABACAXI PEROLA		1.872,4400	3.848.904,34	100,0000 %	2,59690 %
<u>001 GOIAS</u>		<u>1.013,2400</u>	<u>2.082.771,05</u>	<u>54,1133 %</u>	<u>1,40527 %</u>
<u>MR - ANAPOLIS</u>		<u>517,2000</u>	<u>1.063.133,30</u>	<u>27,6217 %</u>	<u>0,71731 %</u>
02437 ANAPOLIS		6,0000	1.063.133,30	0,3204 %	0,00832 %
02882 JARAGUA		441,2000	1.063.133,30	23,5628 %	0,61190 %
04302 PETROLINA DE GOIAS		70,0000	1.063.133,30	3,7384 %	0,09708 %
<u>MR - ANICUNS</u>		<u>50,0000</u>	<u>102.777,78</u>	<u>2,6703 %</u>	<u>0,06935 %</u>
04307 SAO LUIS DE MONTES BELOS		50,0000	102.777,78	2,6703 %	0,06935 %
<u>MR - CERES</u>		<u>98,0000</u>	<u>201.444,44</u>	<u>5,2338 %</u>	<u>0,13592 %</u>
05544 ITAPURANGA		8,0000	201.444,44	0,4273 %	0,01110 %
02428 SAO LUIZ DO NORTE		90,0000	201.444,44	4,8066 %	0,12482 %
<u>MR - GOIANIA</u>		<u>8,8000</u>	<u>18.088,89</u>	<u>0,4700 %</u>	<u>0,01220 %</u>
03128 GOIANAPOLIS		2,0000	18.088,89	0,1068 %	0,00277 %
00001 GOIANIA		6,8000	18.088,89	0,3632 %	0,00943 %
<u>MR - MEIA PONTE</u>		<u>70,2400</u>	<u>144.382,22</u>	<u>3,7513 %</u>	<u>0,09742 %</u>
04147 MORRINHOS		70,0000	144.382,22	3,7384 %	0,09708 %
01376 PIRACANJUBA		0,2400	144.382,22	0,0128 %	0,00033 %
<u>MR - PORANGATU</u>		<u>83,0000</u>	<u>170.611,11</u>	<u>4,4327 %</u>	<u>0,11511 %</u>
04285 PORANGATU		83,0000	170.611,11	4,4327 %	0,11511 %
<u>MR - SAO MIGUEL DO ARAGUAIA</u>		<u>6,0000</u>	<u>12.333,33</u>	<u>0,3204 %</u>	<u>0,00832 %</u>
01044 NOVA CRIXAS		6,0000	12.333,33	0,3204 %	0,00832 %
<u>MR - VALE DO RIO DOS BOIS</u>		<u>50,0000</u>	<u>102.777,78</u>	<u>2,6703 %</u>	<u>0,06935 %</u>
04141 JANDAIA		50,0000	102.777,78	2,6703 %	0,06935 %
<u>MR - VAO DO PARANA</u>		<u>130,0000</u>	<u>267.222,22</u>	<u>6,9428 %</u>	<u>0,18030 %</u>
02729 FLORES DE GOIAS		130,0000	267.222,22	6,9428 %	0,18030 %
<u>015 MATO GROSSO</u>		<u>70,0000</u>	<u>143.888,89</u>	<u>3,7384 %</u>	<u>0,09708 %</u>
<u>MR - CANARANA</u>		<u>70,0000</u>	<u>143.888,89</u>	<u>3,7384 %</u>	<u>0,09708 %</u>
04485 CANARANA		70,0000	143.888,89	3,7384 %	0,09708 %
<u>002 MINAS GERAIS</u>		<u>260,4000</u>	<u>535.266,65</u>	<u>13,9070 %</u>	<u>0,36115 %</u>
<u>MR - FRUTAL</u>		<u>130,4000</u>	<u>268.044,44</u>	<u>6,9642 %</u>	<u>0,18085 %</u>
01198 FRUTAL		130,4000	268.044,44	6,9642 %	0,18085 %
<u>MR - UBERLANDIA</u>		<u>130,0000</u>	<u>267.222,22</u>	<u>6,9428 %</u>	<u>0,18030 %</u>
05181 MONTE ALEGRE DE MINAS		130,0000	267.222,22	6,9428 %	0,18030 %
<u>008 TOCANTINS</u>		<u>528,8000</u>	<u>1.086.977,75</u>	<u>28,2412 %</u>	<u>0,73340 %</u>
<u>MR - MIRACEMA DO TOCANTINS</u>		<u>484,8000</u>	<u>996.533,31</u>	<u>25,8914 %</u>	<u>0,67237 %</u>
02988 MIRACEMA DO TOCANTINS		48,4000	996.533,31	2,5849 %	0,06713 %
01592 MIRANORTE		436,4000	996.533,31	23,3065 %	0,60525 %
<u>MR - PORTO NACIONAL</u>		<u>44,0000</u>	<u>90.444,44</u>	<u>2,3499 %</u>	<u>0,06102 %</u>
01547 PALMAS		44,0000	90.444,44	2,3499 %	0,06102 %



CENTRAIS DE ABASTECIMENTO DE GOIAS

Pagina.: 37

Emitido: 21/08/2020

Hora....: 11:04:08

Procedencia de Produto(s)

TODOS PRODUTOS....

Periodo : 01/03/2020 Ate 31/03/2020

* MR - Micro regioao

Sub.Grupo Produto Estado Micro Regiao	UF	QUANTIDADE TONELADA	VALOR EM R\$	% PART POR PRODUTO	% PART POR SUB.GRUPO
04-FRUTAS NACIONAIS-FN		26.284,0930	72.623.574,10		36,45363 %
394 ABIU		1,5000	1.500,00	100,0000 %	0,00208 %
003 SAO PAULO		1,5000	1.500,00	100,0000 %	0,00208 %
MR - SAO PAULO		1,5000	1.500,00	100,0000 %	0,00208 %
05050 SAO PAULO		1,5000	1.500,00	100,0000 %	0,00208 %
102 AMEIXA NACIONAL		104,6880	654.300,00	100,0000 %	0,14519 %
001 GOIAS		4,0320	25.200,00	3,8514 %	0,00559 %
MR - GOIANIA		4,0320	25.200,00	3,8514 %	0,00559 %
00001 GOIANIA		4,0320	25.200,00	3,8514 %	0,00559 %
022 SANTA CATARINA		100,6560	629.100,00	96,1486 %	0,13960 %
MR - CAMPOS DE LAGES		100,6560	629.100,00	96,1486 %	0,13960 %
05526 SAO JOAQUIM		100,6560	629.100,00	96,1486 %	0,13960 %
103 ARATICUM		1,2800	1.280,00	100,0000 %	0,00178 %
002 MINAS GERAIS		1,2800	1.280,00	100,0000 %	0,00178 %
MR - MONTES CLAROS		1,2800	1.280,00	100,0000 %	0,00178 %
05168 MONTES CLAROS		1,2800	1.280,00	100,0000 %	0,00178 %
308 ATEMOIA		32,4900	409.133,34	100,0000 %	0,04506 %
005 BAHIA		12,6000	158.666,67	38,7812 %	0,01748 %
MR - BARREIRAS		12,6000	158.666,67	38,7812 %	0,01748 %
00610 BARREIRAS		12,6000	158.666,67	38,7812 %	0,01748 %
001 GOIAS		19,5600	246.311,11	60,2031 %	0,02713 %
MR - GOIANIA		0,3600	4.533,33	1,1080 %	0,00050 %
00001 GOIANIA		0,3600	4.533,33	1,1080 %	0,00050 %
MR - VALE DO RIO DOS BOIS		19,2000	241.777,78	59,0951 %	0,02663 %
03701 INDIARA		19,2000	241.777,78	59,0951 %	0,02663 %
002 MINAS GERAIS		0,3300	4.155,56	1,0157 %	0,00046 %
MR - POUSO ALEGRE		0,3300	4.155,56	1,0157 %	0,00046 %
00742 POUSO ALEGRE		0,3300	4.155,56	1,0157 %	0,00046 %
309 AVOCADO		52,0000	671.666,66	100,0000 %	0,07212 %
003 SAO PAULO		52,0000	671.666,66	100,0000 %	0,07212 %
MR - SAO PAULO		52,0000	671.666,66	100,0000 %	0,07212 %
05050 SAO PAULO		52,0000	671.666,66	100,0000 %	0,07212 %
104 BANANA MACA		400,4550	1.290.354,99	100,0000 %	0,55539 %
005 BAHIA		22,5000	72.500,00	5,6186 %	0,03121 %
MR - ILHEUS-ITABUNA		22,5000	72.500,00	5,6186 %	0,03121 %
00646 GANDU		22,5000	72.500,00	5,6186 %	0,03121 %
001 GOIAS		254,9550	821.521,66	63,6663 %	0,35360 %
MR - ANAPOLIS		202,7100	653.176,66	50,6199 %	0,28114 %
02437 ANAPOLIS		7,5000	653.176,66	1,8729 %	0,01040 %
02439 ITAGUARI		104,8500	653.176,66	26,1827 %	0,14542 %
04301 ITAGUARI		62,2500	653.176,66	15,5448 %	0,08634 %
04538 ITAUCU		3,9300	653.176,66	0,9814 %	0,00545 %
02882 JARAGUA		3,1800	653.176,66	0,7941 %	0,00441 %



CENTRAIS DE ABASTECIMENTO DE GOIAS

Pagina.: 38

Emitido: 21/08/2020

Hora....: 11:04:08

Procedencia de Produto(s)

TODOS PRODUTOS....

Periodo : 01/03/2020 Ate 31/03/2020

* MR - Micro regioao

Sub.Grupo Produto Estado Micro Regiao	UF	QUANTIDADE TONELADA	VALOR EM R\$	% PART POR PRODUTO	% PART POR SUB.GRUPO
04-FRUTAS NACIONAIS-FN		26.284,0930	72.623.574,10		36,45363 %
104 BANANA MACA		400,4550	1.290.354,99	100,0000 %	0,55539 %
001 GOIAS		254,9550	821.521,66	63,6663 %	0,35360 %
MR - ANAPOLIS		202,7100	653.176,66	50,6199 %	0,28114 %
02883 OURO VERDE DE GOIAS		12,0000	653.176,66	2,9966 %	0,01664 %
04303 TAQUARAL DE GOIAS		9,0000	653.176,66	2,2474 %	0,01248 %
MR - ANICUNS		32,2500	103.916,67	8,0533 %	0,04473 %
05558 ADELANDIA		7,5000	103.916,67	1,8729 %	0,01040 %
04305 ANICUNS		7,5000	103.916,67	1,8729 %	0,01040 %
01501 AVELINOPOLIS		12,0000	103.916,67	2,9966 %	0,01664 %
04307 SAO LUIS DE MONTES BELOS		5,2500	103.916,67	1,3110 %	0,00728 %
MR - CERES		3,9000	12.566,67	0,9739 %	0,00541 %
03115 GOIANESIA		3,9000	12.566,67	0,9739 %	0,00541 %
MR - GOIANIA		16,0950	51.861,67	4,0192 %	0,02232 %
05559 ABADIA DE GOIAS		7,5000	51.861,67	1,8729 %	0,01040 %
00001 GOIANIA		1,0950	51.861,67	0,2734 %	0,00152 %
02297 TRINDADE		7,5000	51.861,67	1,8729 %	0,01040 %
003 SAO PAULO		123,0000	396.333,33	30,7151 %	0,17059 %
MR - AURIFLAMA		3,0000	9.666,67	0,7491 %	0,00416 %
04037 SAO JOAO DE IRACEMA		3,0000	9.666,67	0,7491 %	0,00416 %
MR - JALES		120,0000	386.666,66	29,9659 %	0,16643 %
03571 SANTA RITA D OESTE		63,0000	386.666,66	15,7321 %	0,08738 %
02179 SANTANA DA PONTE PENSEA		57,0000	386.666,66	14,2338 %	0,07905 %
105 BANANA MARMELO		370,5450	1.004.588,67	100,0000 %	0,51391 %
005 BAHIA		12,0000	32.533,33	3,2385 %	0,01664 %
MR - ILHEUS-ITABUNA		12,0000	32.533,33	3,2385 %	0,01664 %
00646 GANDU		12,0000	32.533,33	3,2385 %	0,01664 %
001 GOIAS		358,5450	972.055,34	96,7615 %	0,49727 %
MR - ANAPOLIS		141,7500	384.300,00	38,2545 %	0,19659 %
02437 ANAPOLIS		18,0000	384.300,00	4,8577 %	0,02496 %
02439 ITAGUARI		36,3000	384.300,00	9,7964 %	0,05034 %
04301 ITAGUARU		18,4500	384.300,00	4,9792 %	0,02559 %
02883 OURO VERDE DE GOIAS		37,5000	384.300,00	10,1202 %	0,05201 %
03124 SAO FRANCISCO DE GOIAS		31,5000	384.300,00	8,5010 %	0,04369 %
MR - ANICUNS		150,1500	407.073,34	40,5214 %	0,20824 %
05558 ADELANDIA		27,1500	407.073,34	7,3270 %	0,03765 %
04305 ANICUNS		60,0000	407.073,34	16,1924 %	0,08321 %
01501 AVELINOPOLIS		63,0000	407.073,34	17,0020 %	0,08738 %
MR - CERES		4,5000	12.200,00	1,2144 %	0,00624 %
02428 SAO LUIZ DO NORTE		4,5000	12.200,00	1,2144 %	0,00624 %
MR - ENTORNO DE BRASILIA		0,1500	406,67	0,0405 %	0,00021 %
05092 ABADIANIA		0,1500	406,67	0,0405 %	0,00021 %
MR - GOIANIA		61,6200	167.058,67	16,6296 %	0,08546 %
05559 ABADIA DE GOIAS		61,5000	167.058,67	16,5972 %	0,08529 %
00001 GOIANIA		0,1200	167.058,67	0,0324 %	0,00017 %
MR - VALE DO RIO DOS BOIS		0,3750	1.016,67	0,1012 %	0,00052 %
04144 VARJAO		0,3750	1.016,67	0,1012 %	0,00052 %
106 BANANA NANICA		408,3750	905.685,01	100,0000 %	0,56638 %



CENTRAIS DE ABASTECIMENTO DE GOIAS

Pagina.: 39

Emitido: 21/08/2020

Hora....: 11:04:08

Procedencia de Produto(s)

TODOS PRODUTOS....

Periodo : 01/03/2020 Ate 31/03/2020

* MR - Micro regioao

Sub.Grupo	UF	QUANTIDADE	VALOR	% PART	% PART
Produto		TONELADA	EM R\$	POR PRODUTO	POR SUB.GRUPO
Estado					
Micro Regiao					
04-FRUTAS NACIONAIS-FN		26.284,0930	72.623.574,10		36,45363 %
106 BANANA NANICA		408,3750	905.685,01	100,0000 %	0,56638 %
005 BAHIA		48,0000	106.453,33	11,7539 %	0,06657 %
MR - ILHEUS-ITABUNA		48,0000	106.453,33	11,7539 %	0,06657 %
00646 GANDU		48,0000	106.453,33	11,7539 %	0,06657 %
001 GOIAS		360,3750	799.231,67	88,2461 %	0,49981 %
MR - ANAPOLIS		217,5000	482.366,67	53,2599 %	0,30165 %
02437 ANAPOLIS		60,0000	482.366,67	14,6924 %	0,08321 %
02439 ITAGUARI		34,5000	482.366,67	8,4481 %	0,04785 %
04301 ITAGUARU		48,0000	482.366,67	11,7539 %	0,06657 %
02883 OURO VERDE DE GOIAS		43,5000	482.366,67	10,6520 %	0,06033 %
03124 SAO FRANCISCO DE GOIAS		31,5000	482.366,67	7,7135 %	0,04369 %
MR - ANICUNS		72,0000	159.680,00	17,6309 %	0,09986 %
05558 ADELANDIA		12,0000	159.680,00	2,9385 %	0,01664 %
04305 ANICUNS		22,5000	159.680,00	5,5096 %	0,03121 %
01501 AVELINOPOLIS		37,5000	159.680,00	9,1827 %	0,05201 %
MR - ENTORNO DE BRASILIA		5,6250	12.475,00	1,3774 %	0,00780 %
05092 ABADIANIA		5,6250	12.475,00	1,3774 %	0,00780 %
MR - GOIANIA		63,0000	139.720,00	15,4270 %	0,08738 %
05559 ABADIA DE GOIAS		63,0000	139.720,00	15,4270 %	0,08738 %
MR - PORANGATU		2,2500	4.990,00	0,5510 %	0,00312 %
04286 TROMBAS		2,2500	4.990,00	0,5510 %	0,00312 %
107 BANANA PRATA		430,4250	1.370.983,34	100,0000 %	0,59696 %
005 BAHIA		46,2000	147.155,56	10,7336 %	0,06408 %
MR - BOM JESUS DA LAPA		14,7000	46.822,22	3,4152 %	0,02039 %
00615 BOM JESUS DA LAPA		14,7000	46.822,22	3,4152 %	0,02039 %
MR - ILHEUS-ITABUNA		31,5000	100.333,33	7,3183 %	0,04369 %
00646 GANDU		31,5000	100.333,33	7,3183 %	0,04369 %
001 GOIAS		384,2250	1.223.827,78	89,2664 %	0,53288 %
MR - ANAPOLIS		239,2500	762.055,56	55,5846 %	0,33182 %
02437 ANAPOLIS		30,9000	762.055,56	7,1790 %	0,04286 %
02439 ITAGUARI		62,1000	762.055,56	14,4276 %	0,08613 %
04301 ITAGUARU		21,0000	762.055,56	4,8789 %	0,02913 %
02883 OURO VERDE DE GOIAS		77,2500	762.055,56	17,9474 %	0,10714 %
03124 SAO FRANCISCO DE GOIAS		48,0000	762.055,56	11,1518 %	0,06657 %
MR - ANICUNS		70,5000	224.555,56	16,3792 %	0,09778 %
05558 ADELANDIA		14,2500	224.555,56	3,3107 %	0,01976 %
04305 ANICUNS		34,5000	224.555,56	8,0153 %	0,04785 %
01501 AVELINOPOLIS		21,7500	224.555,56	5,0531 %	0,03017 %
MR - ENTORNO DE BRASILIA		14,6250	46.583,33	3,3978 %	0,02028 %
05092 ABADIANIA		14,6250	46.583,33	3,3978 %	0,02028 %
MR - GOIANIA		54,5250	173.672,22	12,6677 %	0,07562 %
05559 ABADIA DE GOIAS		50,2500	173.672,22	11,6745 %	0,06969 %
00001 GOIANIA		4,2750	173.672,22	0,9932 %	0,00593 %
MR - PORANGATU		5,3250	16.961,11	1,2371 %	0,00739 %
04286 TROMBAS		5,3250	16.961,11	1,2371 %	0,00739 %
108 BANANA TERRA		368,4600	1.610.306,68	100,0000 %	0,51102 %
005 BAHIA		25,5000	111.444,45	6,9207 %	0,03537 %



CENTRAIS DE ABASTECIMENTO DE GOIAS

Pagina.: 40

Emitido: 21/08/2020

Hora....: 11:04:08

Procedencia de Produto(s)

TODOS PRODUTOS....

Periodo : 01/03/2020 Ate 31/03/2020

* MR - Micro regioao

Sub.Grupo		QUANTIDADE	VALOR	% PART	% PART
Produto	UF	TONELADA	EM R\$	POR PRODUTO	POR SUB.GRUPO
Estado					
Micro Regiao					
04-FRUTAS NACIONAIS-FN		26.284,0930	72.623.574,10		36,45363 %
108 BANANA TERRA		368,4600	1.610.306,68	100,0000 %	0,51102 %
005 BAHIA		25,5000	111.444,45	6,9207 %	0,03537 %
MR - ILHEUS-ITABUNA		24,0000	104.888,89	6,5136 %	0,03329 %
00646 GANDU		24,0000	104.888,89	6,5136 %	0,03329 %
MR - PORTO SEGURO		1,5000	6.555,56	0,4071 %	0,00208 %
02542 ITABELA		1,5000	6.555,56	0,4071 %	0,00208 %
020 ESPIRITO SANTO		191,0400	834.915,56	51,8482 %	0,26495 %
MR - COLATINA		21,3900	93.482,22	5,8052 %	0,02967 %
02144 MARILANDIA		21,3900	93.482,22	5,8052 %	0,02967 %
MR - LINHARES		169,6500	741.433,34	46,0430 %	0,23529 %
02580 LINHARES		169,6500	741.433,34	46,0430 %	0,23529 %
001 GOIAS		151,9200	663.946,67	41,2311 %	0,21070 %
MR - ANAPOLIS		39,0000	170.444,45	10,5846 %	0,05409 %
02437 ANAPOLIS		12,0000	170.444,45	3,2568 %	0,01664 %
02439 ITAGUARI		7,5000	170.444,45	2,0355 %	0,01040 %
04301 ITAGUARU		4,5000	170.444,45	1,2213 %	0,00624 %
02883 OURO VERDE DE GOIAS		7,5000	170.444,45	2,0355 %	0,01040 %
03124 SAO FRANCISCO DE GOIAS		7,5000	170.444,45	2,0355 %	0,01040 %
MR - ANICUNS		79,5000	347.444,45	21,5763 %	0,11026 %
05558 ADELANDIA		6,0000	347.444,45	1,6284 %	0,00832 %
04305 ANICUNS		12,0000	347.444,45	3,2568 %	0,01664 %
01501 AVELINOPOLIS		61,5000	347.444,45	16,6911 %	0,08529 %
MR - GOIANIA		7,6200	33.302,22	2,0681 %	0,01057 %
05559 ABADIA DE GOIAS		7,5000	33.302,22	2,0355 %	0,01040 %
00001 GOIANIA		0,1200	33.302,22	0,0326 %	0,00017 %
MR - SUDOESTE DE GOIAS		25,8000	112.755,56	7,0021 %	0,03578 %
00929 JATAI		1,8000	112.755,56	0,4885 %	0,00250 %
05422 PEROLANDIA		24,0000	112.755,56	6,5136 %	0,03329 %
109 CAJAMANGA		19,9320	54.360,00	100,0000 %	0,02764 %
001 GOIAS		19,9320	54.360,00	100,0000 %	0,02764 %
MR - ANAPOLIS		0,5060	1.380,00	2,5386 %	0,00070 %
02437 ANAPOLIS		0,1540	1.380,00	0,7726 %	0,00021 %
01496 CATURAI		0,3520	1.380,00	1,7660 %	0,00049 %
MR - CERES		0,1100	300,00	0,5519 %	0,00015 %
05544 ITAPURANGA		0,1100	300,00	0,5519 %	0,00015 %
MR - GOIANIA		19,3160	52.680,00	96,9095 %	0,02679 %
03128 GOIANAPOLIS		0,6600	52.680,00	3,3113 %	0,00092 %
00001 GOIANIA		11,7920	52.680,00	59,1611 %	0,01635 %
03682 LEOPOLDO DE BULHOES		0,0880	52.680,00	0,4415 %	0,00012 %
05410 NEROPOLIS		4,2900	52.680,00	21,5232 %	0,00595 %
03688 SENADOR CANEDO		2,4860	52.680,00	12,4724 %	0,00345 %
110 CAJU		42,0000	211.944,45	100,0000 %	0,05825 %
003 SAO PAULO		42,0000	211.944,45	100,0000 %	0,05825 %
MR - SAO PAULO		42,0000	211.944,45	100,0000 %	0,05825 %
05050 SAO PAULO		42,0000	211.944,45	100,0000 %	0,05825 %
111 CAQUI CX C/12 KG		132,6600	663.300,00	100,0000 %	0,18399 %



CENTRAIS DE ABASTECIMENTO DE GOIAS

Pagina.: 41

Emitido: 21/08/2020

Hora....: 11:04:08

Procedencia de Produto(s)

TODOS PRODUTOS....

Periodo : 01/03/2020 Ate 31/03/2020

* MR - Micro regioao

Sub.Grupo	Produto	UF	QUANTIDADE	VALOR	% PART	% PART
Estado			TONELADA	EM R\$	POR PRODUTO	POR SUB.GRUPO
Micro Regiao						
04-FRUTAS NACIONAIS-FN			26.284,0930	72.623.574,10		36,45363 %
111	CAQUI CX C/12 KG		132,6600	663.300,00	100,0000 %	0,18399 %
	001 GOIAS		0,1200	600,00	0,0905 %	0,00017 %
	MR - GOIANIA		0,1200	600,00	0,0905 %	0,00017 %
	00001 GOIANIA		0,1200	600,00	0,0905 %	0,00017 %
	002 MINAS GERAIS		78,2400	391.200,00	58,9778 %	0,10851 %
	MR - CATAGUASES		78,0000	390.000,00	58,7969 %	0,10818 %
	00777 LEOPOLDINA		78,0000	390.000,00	58,7969 %	0,10818 %
	MR - POUSO ALEGRE		0,2400	1.200,00	0,1809 %	0,00033 %
	00742 POUSO ALEGRE		0,2400	1.200,00	0,1809 %	0,00033 %
	003 SAO PAULO		54,3000	271.500,00	40,9317 %	0,07531 %
	MR - JUNDIAI		4,8000	24.000,00	3,6183 %	0,00666 %
	05353 LOUVEIRA		4,8000	24.000,00	3,6183 %	0,00666 %
	MR - PIEDADE		0,3000	1.500,00	0,2261 %	0,00042 %
	03634 SAO MIGUEL ARCANJO		0,3000	1.500,00	0,2261 %	0,00042 %
	MR - SAO PAULO		49,2000	246.000,00	37,0873 %	0,06824 %
	05050 SAO PAULO		49,2000	246.000,00	37,0873 %	0,06824 %
112	CAQUI CX C/9 KG		125,1000	825.823,53	100,0000 %	0,17350 %
	002 MINAS GERAIS		71,1000	469.352,94	56,8345 %	0,09861 %
	MR - CATAGUASES		71,1000	469.352,94	56,8345 %	0,09861 %
	00777 LEOPOLDINA		71,1000	469.352,94	56,8345 %	0,09861 %
	003 SAO PAULO		54,0000	356.470,59	43,1655 %	0,07489 %
	MR - SAO PAULO		54,0000	356.470,59	43,1655 %	0,07489 %
	05050 SAO PAULO		54,0000	356.470,59	43,1655 %	0,07489 %
115	CASTANHA DO PARA		2,5770	38.655,00	100,0000 %	0,00357 %
	001 GOIAS		0,0770	1.155,00	2,9880 %	0,00011 %
	MR - GOIANIA		0,0770	1.155,00	2,9880 %	0,00011 %
	00001 GOIANIA		0,0350	1.155,00	1,3582 %	0,00005 %
	02297 TRINDADE		0,0420	1.155,00	1,6298 %	0,00006 %
	012 PARA		2,5000	37.500,00	97,0120 %	0,00347 %
	MR - CONCEICAO DO ARAGUAIA		2,5000	37.500,00	97,0120 %	0,00347 %
	00161 CONCEICAO DO ARAGUAIA		2,5000	37.500,00	97,0120 %	0,00347 %
118	COCO SECO		16,4320	66.755,00	100,0000 %	0,02279 %
	009 CEARA		12,0000	48.750,00	73,0282 %	0,01664 %
	MR - LITORAL DE CAMOCIM E ACARAU		12,0000	48.750,00	73,0282 %	0,01664 %
	01849 ITAREMA		12,0000	48.750,00	73,0282 %	0,01664 %
	001 GOIAS		4,4320	18.005,00	26,9718 %	0,00615 %
	MR - ANAPOLIS		0,6400	2.600,00	3,8948 %	0,00089 %
	02437 ANAPOLIS		0,6400	2.600,00	3,8948 %	0,00089 %
	MR - GOIANIA		3,7920	15.405,00	23,0769 %	0,00526 %
	00001 GOIANIA		3,7920	15.405,00	23,0769 %	0,00526 %
119	COCO VERDE		66,9255	80.310,60	100,0000 %	0,09282 %



CENTRAIS DE ABASTECIMENTO DE GOIAS

Pagina.: 42

Emitido: 21/08/2020

Hora....: 11:04:08

Procedencia de Produto(s)

TODOS PRODUTOS....

Periodo : 01/03/2020 Ate 31/03/2020

* MR - Micro regioao

Sub.Grupo	UF	QUANTIDADE	VALOR	% PART	% PART
Produto		TONELADA	EM R\$	POR PRODUTO	POR SUB.GRUPO
Estado					
Micro Regiao					
04-FRUTAS NACIONAIS-FN		26.284,0930	72.623.574,10		36,45363 %
119 COCO VERDE		66,9255	80.310,60	100,0000 %	0,09282 %
<u>005 BAHIA</u>		<u>12,0000</u>	<u>14.400,00</u>	<u>17,9304 %</u>	<u>0,01664 %</u>
<u>MR - JUAZEIRO</u>		<u>12,0000</u>	<u>14.400,00</u>	<u>17,9304 %</u>	<u>0,01664 %</u>
01745 JUAZEIRO		12,0000	14.400,00	17,9304 %	0,01664 %
<u>001 GOIAS</u>		<u>54,9255</u>	<u>65.910,60</u>	<u>82,0696 %</u>	<u>0,07618 %</u>
<u>MR - ANAPOLIS</u>		<u>0,7740</u>	<u>928,80</u>	<u>1,1565 %</u>	<u>0,00107 %</u>
02437 ANAPOLIS		0,5625	928,80	0,8405 %	0,00078 %
04538 ITAUCU		0,2115	928,80	0,3160 %	0,00029 %
<u>MR - ENTORNO DE BRASILIA</u>		<u>1,5000</u>	<u>1.800,00</u>	<u>2,2413 %</u>	<u>0,00208 %</u>
02300 CRISTALINA		1,5000	1.800,00	2,2413 %	0,00208 %
<u>MR - GOIANIA</u>		<u>52,6515</u>	<u>63.181,80</u>	<u>78,6718 %</u>	<u>0,07302 %</u>
00001 GOIANIA		39,3990	63.181,80	58,8699 %	0,05464 %
05410 NEROPOLIS		13,2525	63.181,80	19,8019 %	0,01838 %
120 CONDE		0,4960	496,00	100,0000 %	0,00069 %
<u>001 GOIAS</u>		<u>0,4960</u>	<u>496,00</u>	<u>100,0000 %</u>	<u>0,00069 %</u>
<u>MR - GOIANIA</u>		<u>0,4960</u>	<u>496,00</u>	<u>100,0000 %</u>	<u>0,00069 %</u>
03128 GOIANAPOLIS		0,4960	496,00	100,0000 %	0,00069 %
122 FIGO MADURO (ROXO)		5,4400	133.333,33	100,0000 %	0,00754 %
<u>003 SAO PAULO</u>		<u>5,4400</u>	<u>133.333,33</u>	<u>100,0000 %</u>	<u>0,00754 %</u>
<u>MR - SAO PAULO</u>		<u>5,4400</u>	<u>133.333,33</u>	<u>100,0000 %</u>	<u>0,00754 %</u>
05050 SAO PAULO		5,4400	133.333,33	100,0000 %	0,00754 %
123 FIGO VERDE		45,0000	319.444,45	100,0000 %	0,06241 %
<u>003 SAO PAULO</u>		<u>45,0000</u>	<u>319.444,45</u>	<u>100,0000 %</u>	<u>0,06241 %</u>
<u>MR - SAO PAULO</u>		<u>45,0000</u>	<u>319.444,45</u>	<u>100,0000 %</u>	<u>0,06241 %</u>
05050 SAO PAULO		45,0000	319.444,45	100,0000 %	0,06241 %
124 FRANBOESA		1,5000	41.666,67	100,0000 %	0,00208 %
<u>003 SAO PAULO</u>		<u>1,5000</u>	<u>41.666,67</u>	<u>100,0000 %</u>	<u>0,00208 %</u>
<u>MR - SAO PAULO</u>		<u>1,5000</u>	<u>41.666,67</u>	<u>100,0000 %</u>	<u>0,00208 %</u>
05050 SAO PAULO		1,5000	41.666,67	100,0000 %	0,00208 %
97 GOIABA		126,7600	380.280,00	100,0000 %	0,17580 %
<u>001 GOIAS</u>		<u>106,5600</u>	<u>319.680,00</u>	<u>84,0644 %</u>	<u>0,14779 %</u>
<u>MR - ANAPOLIS</u>		<u>19,6600</u>	<u>58.980,00</u>	<u>15,5096 %</u>	<u>0,02727 %</u>
02437 ANAPOLIS		0,6000	58.980,00	0,4733 %	0,00083 %
02438 CAMPO LIMPO DE GOIAS		0,2000	58.980,00	0,1578 %	0,00028 %
04538 ITAUCU		0,8000	58.980,00	0,6311 %	0,00111 %
02882 JARAGUA		17,6400	58.980,00	13,9161 %	0,02447 %
04539 NOVA VENEZA		0,4200	58.980,00	0,3313 %	0,00058 %
<u>MR - ENTORNO DE BRASILIA</u>		<u>13,0800</u>	<u>39.240,00</u>	<u>10,3187 %</u>	<u>0,01814 %</u>
05092 ABADIANIA		13,0800	39.240,00	10,3187 %	0,01814 %
<u>MR - GOIANIA</u>		<u>73,3200</u>	<u>219.960,00</u>	<u>57,8416 %</u>	<u>0,10169 %</u>
03128 GOIANAPOLIS		11,4400	219.960,00	9,0249 %	0,01587 %
00001 GOIANIA		2,6600	219.960,00	2,0985 %	0,00369 %
01355 HIDROLANDIA		11,2000	219.960,00	8,8356 %	0,01553 %
03682 LEOPOLDO DE BULHOES		29,5000	219.960,00	23,2723 %	0,04091 %



CENTRAIS DE ABASTECIMENTO DE GOIAS

Pagina.: 43

Emitido: 21/08/2020

Hora....: 11:04:08

Procedencia de Produto(s)

TODOS PRODUTOS....

Periodo : 01/03/2020 Ate 31/03/2020

* MR - Micro regioao

Sub.Grupo Produto Estado Micro Regiao	UF	QUANTIDADE TONELADA	VALOR EM R\$	% PART POR PRODUTO	% PART POR SUB.GRUPO
04-FRUTAS NACIONAIS-FN		26.284,0930	72.623.574,10		36,45363 %
97 GOIABA		126,7600	380.280,00	100,0000 %	0,17580 %
001 GOIAS		106,5600	319.680,00	84,0644 %	0,14779 %
MR - GOIANIA		73,3200	219.960,00	57,8416 %	0,10169 %
05410 NEROPOLIS		17,6600	219.960,00	13,9318 %	0,02449 %
02728 TEREZOPOLIS DE GOIAS		0,8600	219.960,00	0,6784 %	0,00119 %
MR - VALE DO RIO DOS BOIS		0,5000	1.500,00	0,3944 %	0,00069 %
03702 PALMEIRAS DE GOIAS		0,5000	1.500,00	0,3944 %	0,00069 %
023 PARANA		20,2000	60.600,00	15,9356 %	0,02802 %
MR - WENCESLAU BRAZ		20,2000	60.600,00	15,9356 %	0,02802 %
00883 CARLOPOLIS		20,2000	60.600,00	15,9356 %	0,02802 %
125 GOIABA VACUO		40,0000	40.000,00	100,0000 %	0,05548 %
003 SAO PAULO		40,0000	40.000,00	100,0000 %	0,05548 %
MR - SAO PAULO		40,0000	40.000,00	100,0000 %	0,05548 %
05050 SAO PAULO		40,0000	40.000,00	100,0000 %	0,05548 %
127 JACA		0,2520	288,00	100,0000 %	0,00035 %
001 GOIAS		0,2520	288,00	100,0000 %	0,00035 %
MR - GOIANIA		0,2520	288,00	100,0000 %	0,00035 %
04308 BELA VISTA DE GOIAS		0,2100	288,00	83,3333 %	0,00029 %
00001 GOIANIA		0,0420	288,00	16,6667 %	0,00006 %
295 KIWI NACIONAL		81,5000	896.500,00	100,0000 %	0,11303 %
022 SANTA CATARINA		81,5000	896.500,00	100,0000 %	0,11303 %
MR - CAMPOS DE LAGES		81,5000	896.500,00	100,0000 %	0,11303 %
05526 SAO JOAQUIM		81,5000	896.500,00	100,0000 %	0,11303 %
132 LARANJA LIMA		102,8000	246.720,00	100,0000 %	0,14257 %
003 SAO PAULO		102,8000	246.720,00	100,0000 %	0,14257 %
MR - JABOTICABAL		2,8000	6.720,00	2,7237 %	0,00388 %
02646 PIRANGI		2,8000	6.720,00	2,7237 %	0,00388 %
MR - SAO JOSE DO RIO PRETO		100,0000	240.000,00	97,2763 %	0,13869 %
04966 UCHOA		100,0000	240.000,00	97,2763 %	0,13869 %
133 LARANJA PERA RIO		2.966,0580	4.302.614,98	100,0000 %	4,11365 %
001 GOIAS		1.278,5580	1.854.698,33	43,1063 %	1,77324 %
MR - ANAPOLIS		792,9720	1.150.298,88	26,7349 %	1,09978 %
04300 INHUMAS		387,9720	1.150.298,88	13,0804 %	0,53808 %
04537 ITABERAI		405,0000	1.150.298,88	13,6545 %	0,56170 %
MR - GOIANIA		485,5860	704.399,44	16,3714 %	0,67346 %
02442 APARECIDA DE GOIANIA		5,4000	704.399,44	0,1821 %	0,00749 %
03127 BONFINOPOLIS		52,0200	704.399,44	1,7538 %	0,07215 %
00001 GOIANIA		25,3260	704.399,44	0,8539 %	0,03512 %
01355 HIDROLANDIA		234,0000	704.399,44	7,8893 %	0,32454 %
03682 LEOPOLDO DE BULHOES		7,2000	704.399,44	0,2427 %	0,00999 %
02297 TRINDADE		161,6400	704.399,44	5,4497 %	0,22418 %
002 MINAS GERAIS		216,0000	313.333,33	7,2824 %	0,29957 %
MR - UBERLANDIA		216,0000	313.333,33	7,2824 %	0,29957 %



CENTRAIS DE ABASTECIMENTO DE GOIAS

Pagina.: 44

Emitido: 21/08/2020

Hora....: 11:04:08

Procedencia de Produto(s)

TODOS PRODUTOS....

Periodo : 01/03/2020 Ate 31/03/2020

* MR - Micro regioao

Sub.Grupo Produto Estado Micro Regiao	UF	QUANTIDADE TONELADA	VALOR EM R\$	% PART POR PRODUTO	% PART POR SUB.GRUPO
04-FRUTAS NACIONAIS-FN		26.284,0930	72.623.574,10		36,45363 %
133 LARANJA PERA RIO		2.966,0580	4.302.614,98	100,0000 %	4,11365 %
002 MINAS GERAIS		216,0000	313.333,33	7,2824 %	0,29957 %
MR - UBERLANDIA		216,0000	313.333,33	7,2824 %	0,29957 %
00418 PRATA		216,0000	313.333,33	7,2824 %	0,29957 %
003 SAO PAULO		1.471,5000	2.134.583,32	49,6113 %	2,04084 %
MR - BAURU		171,3600	248.577,78	5,7774 %	0,23766 %
01283 CABRALIA PAULISTA		171,3600	248.577,78	5,7774 %	0,23766 %
MR - FERNANDOPOLIS		153,3600	222.466,67	5,1705 %	0,21270 %
00794 FERNANDOPOLIS		153,3600	222.466,67	5,1705 %	0,21270 %
MR - JALES		567,0000	822.500,00	19,1163 %	0,78638 %
05284 JALES		27,0000	822.500,00	0,9103 %	0,03745 %
01243 RUBINEIA		243,0000	822.500,00	8,1927 %	0,33702 %
05288 URANIA		297,0000	822.500,00	10,0133 %	0,41191 %
MR - NOVO HORIZONTE		14,4000	20.888,89	0,4855 %	0,01997 %
05323 IRAPUA		14,4000	20.888,89	0,4855 %	0,01997 %
MR - SAO JOSE DO RIO PRETO		565,3800	820.150,00	19,0617 %	0,78413 %
02165 IBIRA		171,0000	820.150,00	5,7652 %	0,23716 %
05273 MIRASSOL		133,3800	820.150,00	4,4969 %	0,18499 %
04966 UCHOA		261,0000	820.150,00	8,7996 %	0,36198 %
135 LIMAO CHINA		7,7600	18.645,56	100,0000 %	0,01076 %
001 GOIAS		7,7600	18.645,56	100,0000 %	0,01076 %
MR - ANAPOLIS		2,4400	5.862,78	31,4433 %	0,00338 %
02437 ANAPOLIS		0,1400	5.862,78	1,8041 %	0,00019 %
04538 ITAUCU		1,0400	5.862,78	13,4021 %	0,00144 %
04539 NOVA VENEZA		0,2200	5.862,78	2,8351 %	0,00031 %
02883 OURO VERDE DE GOIAS		1,0400	5.862,78	13,4021 %	0,00144 %
MR - GOIANIA		5,3200	12.782,78	68,5567 %	0,00738 %
05559 ABADIA DE GOIAS		3,1000	12.782,78	39,9485 %	0,00430 %
03127 BONFINOPOLIS		0,0400	12.782,78	0,5155 %	0,00006 %
03128 GOIANAPOLIS		0,0800	12.782,78	1,0309 %	0,00011 %
00001 GOIANIA		0,4400	12.782,78	5,6701 %	0,00061 %
03682 LEOPOLDO DE BULHOES		0,0600	12.782,78	0,7732 %	0,00008 %
05410 NEROPOLIS		1,6000	12.782,78	20,6186 %	0,00222 %
136 LIMAO GALEGO		0,2600	1.263,89	100,0000 %	0,00036 %
001 GOIAS		0,2600	1.263,89	100,0000 %	0,00036 %
MR - GOIANIA		0,2600	1.263,89	100,0000 %	0,00036 %
05559 ABADIA DE GOIAS		0,2600	1.263,89	100,0000 %	0,00036 %
357 LIMAO NACIONAL SICILIANO		141,0000	981.777,77	100,0000 %	0,19555 %
003 SAO PAULO		141,0000	981.777,77	100,0000 %	0,19555 %
MR - JALES		60,0000	417.777,78	42,5532 %	0,08321 %
01243 RUBINEIA		60,0000	417.777,78	42,5532 %	0,08321 %
MR - SAO JOSE DO RIO PRETO		81,0000	564.000,00	57,4468 %	0,11234 %
02165 IBIRA		81,0000	564.000,00	57,4468 %	0,11234 %
275 LIMAO TAHITI (SP)		537,5000	865.972,22	100,0000 %	0,74546 %
025 PARAIBA		12,4000	19.977,78	2,3070 %	0,01720 %



CENTRAIS DE ABASTECIMENTO DE GOIAS

Pagina.: 45

Emitido: 21/08/2020

Hora....: 11:04:08

Procedencia de Produto(s)

TODOS PRODUTOS....

Periodo : 01/03/2020 Ate 31/03/2020

* MR - Micro regioao

Sub.Grupo Produto Estado Micro Regiao	UF	QUANTIDADE TONELADA	VALOR EM R\$	% PART POR PRODUTO	% PART POR SUB.GRUPO
04-FRUTAS NACIONAIS-FN		26.284,0930	72.623.574,10		36,45363 %
275 LIMAO TAHITI (SP)		537,5000	865.972,22	100,0000 %	0,74546 %
<u>025 PARAIBA</u>		<u>12,4000</u>	<u>19.977,78</u>	<u>2,3070 %</u>	<u>0,01720 %</u>
<u>MR - ITAPORANGA</u>		<u>12,4000</u>	<u>19.977,78</u>	<u>2,3070 %</u>	<u>0,01720 %</u>
03270 IBIARA		12,4000	19.977,78	2,3070 %	0,01720 %
<u>003 SAO PAULO</u>		<u>525,1000</u>	<u>845.994,44</u>	<u>97,6930 %</u>	<u>0,72827 %</u>
<u>MR - JALES</u>		<u>85,2000</u>	<u>137.266,67</u>	<u>15,8512 %</u>	<u>0,11816 %</u>
01243 RUBINEIA		85,2000	137.266,67	15,8512 %	0,11816 %
<u>MR - NOVO HORIZONTE</u>		<u>72,7000</u>	<u>117.127,78</u>	<u>13,5256 %</u>	<u>0,10083 %</u>
01270 URUPES		72,7000	117.127,78	13,5256 %	0,10083 %
<u>MR - SAO JOSE DO RIO PRETO</u>		<u>367,2000</u>	<u>591.600,00</u>	<u>68,3163 %</u>	<u>0,50927 %</u>
00070 CEDRAL		34,0000	591.600,00	6,3256 %	0,04715 %
02165 IBIRA		141,2000	591.600,00	26,2698 %	0,19583 %
04966 UCHOA		192,0000	591.600,00	35,7209 %	0,26629 %
137 LIMAO TAITI - GO		1.415,8000	1.868.069,45	100,0000 %	1,96358 %
<u>001 GOIAS</u>		<u>1.415,8000</u>	<u>1.868.069,45</u>	<u>100,0000 %</u>	<u>1,96358 %</u>
<u>MR - ANAPOLIS</u>		<u>494,5400</u>	<u>652.518,06</u>	<u>34,9301 %</u>	<u>0,68588 %</u>
02437 ANAPOLIS		148,0000	652.518,06	10,4535 %	0,20526 %
04300 INHUMAS		202,0000	652.518,06	14,2676 %	0,28016 %
04538 ITAUCU		0,5000	652.518,06	0,0353 %	0,00069 %
04539 NOVA VENEZA		80,0000	652.518,06	5,6505 %	0,11095 %
02883 OURO VERDE DE GOIAS		64,0400	652.518,06	4,5232 %	0,08882 %
<u>MR - CERES</u>		<u>82,0000</u>	<u>108.194,44</u>	<u>5,7918 %</u>	<u>0,11373 %</u>
05544 ITAPURANGA		82,0000	108.194,44	5,7918 %	0,11373 %
<u>MR - GOIANIA</u>		<u>519,2600</u>	<u>685.134,73</u>	<u>36,6761 %</u>	<u>0,72017 %</u>
05559 ABADIA DE GOIAS		176,7000	685.134,73	12,4806 %	0,24507 %
03128 GOIANAPOLIS		0,1200	685.134,73	0,0085 %	0,00017 %
00001 GOIANIA		2,6000	685.134,73	0,1836 %	0,00361 %
01355 HIDROLANDIA		148,0000	685.134,73	10,4535 %	0,20526 %
02297 TRINDADE		191,8400	685.134,73	13,5499 %	0,26606 %
<u>MR - MEIA PONTE</u>		<u>320,0000</u>	<u>422.222,22</u>	<u>22,6021 %</u>	<u>0,44381 %</u>
01376 PIRACANJUBA		320,0000	422.222,22	22,6021 %	0,44381 %
142 MACA NACIONAL FUGI (CART) T150		792,5760	3.987.342,24	100,0000 %	1,09923 %
<u>007 RIO GRANDE DO SUL</u>		<u>223,6140</u>	<u>1.124.971,67</u>	<u>28,2136 %</u>	<u>0,31013 %</u>
<u>MR - CAXIAS DO SUL</u>		<u>219,9600</u>	<u>1.106.588,89</u>	<u>27,7525 %</u>	<u>0,30506 %</u>
01435 CAXIAS DO SUL		219,9600	1.106.588,89	27,7525 %	0,30506 %
<u>MR - LITORAL LAGUNAR</u>		<u>3,6540</u>	<u>18.382,78</u>	<u>0,4610 %</u>	<u>0,00507 %</u>
02330 RIO GRANDE		3,6540	18.382,78	0,4610 %	0,00507 %
<u>022 SANTA CATARINA</u>		<u>568,9620</u>	<u>2.862.370,57</u>	<u>71,7864 %</u>	<u>0,78910 %</u>
<u>MR - CAMPOS DE LAGES</u>		<u>271,6020</u>	<u>1.366.392,78</u>	<u>34,2683 %</u>	<u>0,37669 %</u>
04265 BOM JARDIM DA SERRA		19,6020	1.366.392,78	2,4732 %	0,02719 %
05526 SAO JOAQUIM		252,0000	1.366.392,78	31,7951 %	0,34950 %
<u>MR - JOACABA</u>		<u>297,3600</u>	<u>1.495.977,79</u>	<u>37,5182 %</u>	<u>0,41241 %</u>
01015 FRAIBURGO		297,3600	1.495.977,79	37,5182 %	0,41241 %
143 MACA NACIONAL FUGI (SOLTA)		894,4000	3.105.555,54	100,0000 %	1,24045 %
<u>007 RIO GRANDE DO SUL</u>		<u>260,0000</u>	<u>902.777,77</u>	<u>29,0698 %</u>	<u>0,36060 %</u>



CENTRAIS DE ABASTECIMENTO DE GOIAS

Pagina.: 46

Emitido: 21/08/2020

Hora....: 11:04:08

Procedencia de Produto(s)

TODOS PRODUTOS....

Periodo : 01/03/2020 Ate 31/03/2020

* MR - Micro regioao

Sub.Grupo Produto Estado Micro Regiao	UF	QUANTIDADE TONELADA	VALOR EM R\$	% PART POR PRODUTO	% PART POR SUB.GRUPO
04-FRUTAS NACIONAIS-FN		26.284,0930	72.623.574,10		36,45363 %
143 MACA NACIONAL FUGI (SOLTA)		894,4000	3.105.555,54	100,0000 %	1,24045 %
<u>007 RIO GRANDE DO SUL</u>		<u>260,0000</u>	<u>902.777,77</u>	<u>29,0698 %</u>	<u>0,36060 %</u>
<u>MR - CAXIAS DO SUL</u>		<u>260,0000</u>	<u>902.777,77</u>	<u>29,0698 %</u>	<u>0,36060 %</u>
01435 CAXIAS DO SUL		260,0000	902.777,77	29,0698 %	0,36060 %
<u>022 SANTA CATARINA</u>		<u>634,4000</u>	<u>2.202.777,76</u>	<u>70,9302 %</u>	<u>0,87985 %</u>
<u>MR - CAMPOS DE LAGES</u>		<u>330,4000</u>	<u>1.147.222,21</u>	<u>36,9410 %</u>	<u>0,45823 %</u>
05526 SAO JOAQUIM		330,4000	1.147.222,21	36,9410 %	0,45823 %
<u>MR - JOACABA</u>		<u>304,0000</u>	<u>1.055.555,55</u>	<u>33,9893 %</u>	<u>0,42162 %</u>
01015 FRAIBURGO		304,0000	1.055.555,55	33,9893 %	0,42162 %
139 MACA NACIONAL GALA (SOLTA)		1.131,8800	3.521.404,43	100,0000 %	1,56981 %
<u>001 GOIAS</u>		<u>46,1400</u>	<u>143.546,67</u>	<u>4,0764 %</u>	<u>0,06399 %</u>
<u>MR - GOIANIA</u>		<u>46,1400</u>	<u>143.546,67</u>	<u>4,0764 %</u>	<u>0,06399 %</u>
00001 GOIANIA		46,1400	143.546,67	4,0764 %	0,06399 %
<u>007 RIO GRANDE DO SUL</u>		<u>236,3400</u>	<u>735.280,00</u>	<u>20,8803 %</u>	<u>0,32778 %</u>
<u>MR - CAXIAS DO SUL</u>		<u>230,0000</u>	<u>715.555,55</u>	<u>20,3202 %</u>	<u>0,31899 %</u>
01435 CAXIAS DO SUL		230,0000	715.555,55	20,3202 %	0,31899 %
<u>MR - LITORAL LAGUNAR</u>		<u>6,3400</u>	<u>19.724,44</u>	<u>0,5601 %</u>	<u>0,00879 %</u>
02330 RIO GRANDE		6,3400	19.724,44	0,5601 %	0,00879 %
<u>022 SANTA CATARINA</u>		<u>841,0000</u>	<u>2.616.444,44</u>	<u>74,3012 %</u>	<u>1,16639 %</u>
<u>MR - CAMPOS DE LAGES</u>		<u>530,3600</u>	<u>1.650.008,88</u>	<u>46,8566 %</u>	<u>0,73556 %</u>
04265 BOM JARDIM DA SERRA		124,1800	1.650.008,88	10,9711 %	0,17223 %
05526 SAO JOAQUIM		406,1800	1.650.008,88	35,8854 %	0,56333 %
<u>MR - JOACABA</u>		<u>310,6400</u>	<u>966.435,55</u>	<u>27,4446 %</u>	<u>0,43083 %</u>
01015 FRAIBURGO		310,6400	966.435,55	27,4446 %	0,43083 %
<u>003 SAO PAULO</u>		<u>8,4000</u>	<u>26.133,33</u>	<u>0,7421 %</u>	<u>0,01165 %</u>
<u>MR - SAO PAULO</u>		<u>8,4000</u>	<u>26.133,33</u>	<u>0,7421 %</u>	<u>0,01165 %</u>
05050 SAO PAULO		8,4000	26.133,33	0,7421 %	0,01165 %
138 MACA NAICONAL GALA (CART.) T150		785,0000	3.052.777,79	100,0000 %	1,08872 %
<u>007 RIO GRANDE DO SUL</u>		<u>204,0000</u>	<u>793.333,34</u>	<u>25,9873 %</u>	<u>0,28293 %</u>
<u>MR - CAXIAS DO SUL</u>		<u>204,0000</u>	<u>793.333,34</u>	<u>25,9873 %</u>	<u>0,28293 %</u>
01435 CAXIAS DO SUL		204,0000	793.333,34	25,9873 %	0,28293 %
<u>022 SANTA CATARINA</u>		<u>581,0000</u>	<u>2.259.444,45</u>	<u>74,0127 %</u>	<u>0,80579 %</u>
<u>MR - CAMPOS DE LAGES</u>		<u>297,0000</u>	<u>1.155.000,00</u>	<u>37,8344 %</u>	<u>0,41191 %</u>
04265 BOM JARDIM DA SERRA		7,0000	1.155.000,00	0,8917 %	0,00971 %
05526 SAO JOAQUIM		290,0000	1.155.000,00	36,9427 %	0,40220 %
<u>MR - JOACABA</u>		<u>284,0000</u>	<u>1.104.444,45</u>	<u>36,1783 %</u>	<u>0,39388 %</u>
01015 FRAIBURGO		284,0000	1.104.444,45	36,1783 %	0,39388 %
146 MAMAO FORMOSA		1.819,7600	2.780.188,93	100,0000 %	2,52384 %
<u>005 BAHIA</u>		<u>1.586,0000</u>	<u>2.423.055,59</u>	<u>87,1544 %</u>	<u>2,19964 %</u>
<u>MR - BOM JESUS DA LAPA</u>		<u>704,0000</u>	<u>1.075.555,57</u>	<u>38,6864 %</u>	<u>0,97638 %</u>
00615 BOM JESUS DA LAPA		213,0000	1.075.555,57	11,7048 %	0,29541 %
01747 CARINHANHA		491,0000	1.075.555,57	26,9816 %	0,68097 %



CENTRAIS DE ABASTECIMENTO DE GOIAS

Pagina.: 47

Emitido: 21/08/2020

Hora....: 11:04:08

Procedencia de Produto(s)

TODOS PRODUTOS....

Periodo : 01/03/2020 Ate 31/03/2020

* MR - Micro regioao

Sub.Grupo	Produto	Estado	Micro Regiao	UF	QUANTIDADE	VALOR	% PART	% PART
					TONELADA	EM R\$	POR PRODUTO	POR SUB.GRUPO
04-FRUTAS NACIONAIS-FN					26.284,0930	72.623.574,10		36,45363 %
146	MAMAO FORMOSA				1.819,7600	2.780.188,93	100,0000 %	2,52384 %
	005 BAHIA				1.586,0000	2.423.055,59	87,1544 %	2,19964 %
	MR - PORTO SEGURO				240,0000	366.666,67	13,1886 %	0,33286 %
	02020	PORTO SEGURO			240,0000	366.666,67	13,1886 %	0,33286 %
	MR - SANTA MARIA DA VITORIA				642,0000	980.833,35	35,2794 %	0,89040 %
	02503	CORIBE			290,0000	980.833,35	15,9362 %	0,40220 %
	01744	SANTA MARIA DA VITORIA			352,0000	980.833,35	19,3432 %	0,48819 %
	001 GOIAS				233,7600	357.133,34	12,8456 %	0,32420 %
	MR - ANAPOLIS				24,0000	36.666,67	1,3189 %	0,03329 %
	02882	JARAGUA			24,0000	36.666,67	1,3189 %	0,03329 %
	MR - CERES				65,3000	99.763,89	3,5884 %	0,09057 %
	05544	ITAPURANGA			65,3000	99.763,89	3,5884 %	0,09057 %
	MR - ENTORNO DE BRASILIA				5,0000	7.638,89	0,2748 %	0,00693 %
	05415	PIRENOPOLIS			5,0000	7.638,89	0,2748 %	0,00693 %
	MR - GOIANIA				137,4000	209.916,67	7,5504 %	0,19056 %
	01355	HIDROLANDIA			5,6800	209.916,67	0,3121 %	0,00788 %
	03682	LEOPOLDO DE BULHOES			1,1200	209.916,67	0,0615 %	0,00155 %
	05410	NEROPOLIS			0,6000	209.916,67	0,0330 %	0,00083 %
	02297	TRINDADE			130,0000	209.916,67	7,1438 %	0,18030 %
	MR - MEIA PONTE				2,0600	3.147,22	0,1132 %	0,00286 %
	01376	PIRACANJUBA			2,0600	3.147,22	0,1132 %	0,00286 %
147	MAMAO HAVAI (GO)				972,1920	3.038.100,00	100,0000 %	1,34834 %
	005 BAHIA				757,6000	2.367.500,00	77,9270 %	1,05072 %
	MR - BOM JESUS DA LAPA				272,0000	850.000,00	27,9780 %	0,37724 %
	00615	BOM JESUS DA LAPA			132,0000	850.000,00	13,5776 %	0,18307 %
	01747	CARINHANHA			140,0000	850.000,00	14,4004 %	0,19417 %
	MR - ILHEUS-ITABUNA				4,0000	12.500,00	0,4114 %	0,00555 %
	01156	CANAVIEIRAS			4,0000	12.500,00	0,4114 %	0,00555 %
	MR - PORTO SEGURO				168,0000	525.000,00	17,2805 %	0,23300 %
	02020	PORTO SEGURO			168,0000	525.000,00	17,2805 %	0,23300 %
	MR - SANTA MARIA DA VITORIA				313,6000	980.000,00	32,2570 %	0,43493 %
	02503	CORIBE			92,0000	980.000,00	9,4632 %	0,12760 %
	01744	SANTA MARIA DA VITORIA			221,6000	980.000,00	22,7939 %	0,30734 %
	001 GOIAS				214,5920	670.600,00	22,0730 %	0,29762 %
	MR - ANAPOLIS				28,6400	89.500,00	2,9459 %	0,03972 %
	04538	ITAUCU			0,6400	89.500,00	0,0658 %	0,00089 %
	02882	JARAGUA			28,0000	89.500,00	2,8801 %	0,03883 %
	MR - CERES				64,0000	200.000,00	6,5831 %	0,08876 %
	05544	ITAPURANGA			64,0000	200.000,00	6,5831 %	0,08876 %
	MR - ENTORNO DE BRASILIA				0,3520	1.100,00	0,0362 %	0,00049 %
	05094	CORUMBA DE GOIAS			0,3520	1.100,00	0,0362 %	0,00049 %
	MR - GOIANIA				121,6000	380.000,00	12,5078 %	0,16865 %
	02297	TRINDADE			121,6000	380.000,00	12,5078 %	0,16865 %
148	MAMAO HAVAI (SP)				39,1800	161.329,41	100,0000 %	0,05434 %
	001 GOIAS				0,1800	741,18	0,4594 %	0,00025 %



CENTRAIS DE ABASTECIMENTO DE GOIAS

Pagina.: 48

Emitido: 21/08/2020

Hora....: 11:04:08

Procedencia de Produto(s)

TODOS PRODUTOS....

Periodo : 01/03/2020 Ate 31/03/2020

* MR - Micro regioao

Sub.Grupo	UF	QUANTIDADE	VALOR	% PART	% PART
Produto					
Estado		TONELADA	EM R\$	POR PRODUTO	POR SUB.GRUPO
Micro Regiao					
04-FRUTAS NACIONAIS-FN		26.284,0930	72.623.574,10		36,45363 %
148 MAMAO HAVAI (SP)		39,1800	161.329,41	100,0000 %	0,05434 %
<u>001 GOIAS</u>		<u>0,1800</u>	<u>741,18</u>	<u>0,4594 %</u>	<u>0,00025 %</u>
<u>MR - MEIA PONTE</u>		<u>0,1800</u>	<u>741,18</u>	<u>0,4594 %</u>	<u>0,00025 %</u>
01376 PIRACANJUBA		0,1800	741,18	0,4594 %	0,00025 %
<u>003 SAO PAULO</u>		<u>39,0000</u>	<u>160.588,23</u>	<u>99,5406 %</u>	<u>0,05409 %</u>
<u>MR - SAO PAULO</u>		<u>39,0000</u>	<u>160.588,23</u>	<u>99,5406 %</u>	<u>0,05409 %</u>
05050 SAO PAULO		39,0000	160.588,23	99,5406 %	0,05409 %
151 MANGA BOURBOM		8,0000	8.000,00	100,0000 %	0,01110 %
<u>005 BAHIA</u>		<u>6,7500</u>	<u>6.750,00</u>	<u>84,3750 %</u>	<u>0,00936 %</u>
<u>MR - LIVRAMENTO DO BRUMADO</u>		<u>6,7500</u>	<u>6.750,00</u>	<u>84,3750 %</u>	<u>0,00936 %</u>
05161 LIVRAMENTO DE NOSSA SENHORA		6,7500	6.750,00	84,3750 %	0,00936 %
<u>001 GOIAS</u>		<u>1,2500</u>	<u>1.250,00</u>	<u>15,6250 %</u>	<u>0,00173 %</u>
<u>MR - GOIANIA</u>		<u>1,2500</u>	<u>1.250,00</u>	<u>15,6250 %</u>	<u>0,00173 %</u>
00001 GOIANIA		1,2500	1.250,00	15,6250 %	0,00173 %
150 MANGA COQUINHO		3,7500	3.750,00	100,0000 %	0,00520 %
<u>001 GOIAS</u>		<u>3,7500</u>	<u>3.750,00</u>	<u>100,0000 %</u>	<u>0,00520 %</u>
<u>MR - CERES</u>		<u>3,7500</u>	<u>3.750,00</u>	<u>100,0000 %</u>	<u>0,00520 %</u>
05544 ITAPURANGA		3,7500	3.750,00	100,0000 %	0,00520 %
153 MANGA HADEM (GO)		66,2500	66.250,00	100,0000 %	0,09188 %
<u>001 GOIAS</u>		<u>66,2500</u>	<u>66.250,00</u>	<u>100,0000 %</u>	<u>0,09188 %</u>
<u>MR - GOIANIA</u>		<u>66,2500</u>	<u>66.250,00</u>	<u>100,0000 %</u>	<u>0,09188 %</u>
00001 GOIANIA		66,2500	66.250,00	100,0000 %	0,09188 %
156 MANGA HADEM (SP)		43,4000	372.000,00	100,0000 %	0,06019 %
<u>003 SAO PAULO</u>		<u>43,4000</u>	<u>372.000,00</u>	<u>100,0000 %</u>	<u>0,06019 %</u>
<u>MR - SAO PAULO</u>		<u>43,4000</u>	<u>372.000,00</u>	<u>100,0000 %</u>	<u>0,06019 %</u>
05050 SAO PAULO		43,4000	372.000,00	100,0000 %	0,06019 %
314 MANGA PALMER		425,6400	1.217.803,33	100,0000 %	0,59032 %
<u>005 BAHIA</u>		<u>291,5400</u>	<u>834.128,33</u>	<u>68,4945 %</u>	<u>0,40434 %</u>
<u>MR - LIVRAMENTO DO BRUMADO</u>		<u>291,5400</u>	<u>834.128,33</u>	<u>68,4945 %</u>	<u>0,40434 %</u>
05161 LIVRAMENTO DE NOSSA SENHORA		291,5400	834.128,33	68,4945 %	0,40434 %
<u>001 GOIAS</u>		<u>21,8600</u>	<u>62.543,89</u>	<u>5,1358 %</u>	<u>0,03032 %</u>
<u>MR - GOIANIA</u>		<u>17,5800</u>	<u>50.298,33</u>	<u>4,1303 %</u>	<u>0,02438 %</u>
00001 GOIANIA		15,9800	50.298,33	3,7543 %	0,02216 %
01355 HIDROLANDIA		0,8000	50.298,33	0,1880 %	0,00111 %
05410 NEROPOLIS		0,8000	50.298,33	0,1880 %	0,00111 %
<u>MR - VALE DO RIO DOS BOIS</u>		<u>4,2800</u>	<u>12.245,56</u>	<u>1,0055 %</u>	<u>0,00594 %</u>
03701 INDIARA		4,2800	12.245,56	1,0055 %	0,00594 %
<u>002 MINAS GERAIS</u>		<u>20,0800</u>	<u>57.451,11</u>	<u>4,7176 %</u>	<u>0,02785 %</u>
<u>MR - ARAXA</u>		<u>5,0000</u>	<u>14.305,56</u>	<u>1,1747 %</u>	<u>0,00693 %</u>
03874 PERDIZES		5,0000	14.305,56	1,1747 %	0,00693 %
<u>MR - PARACATU</u>		<u>15,0800</u>	<u>43.145,56</u>	<u>3,5429 %</u>	<u>0,02091 %</u>



CENTRAIS DE ABASTECIMENTO DE GOIAS

Pagina.: 49

Emitido: 21/08/2020

Hora....: 11:04:08

Procedencia de Produto(s)

TODOS PRODUTOS....

Periodo : 01/03/2020 Ate 31/03/2020

* MR - Micro regioao

Sub.Grupo Produto Estado Micro Regiao	UF	QUANTIDADE TONELADA	VALOR EM R\$	% PART POR PRODUTO	% PART POR SUB.GRUPO
04-FRUTAS NACIONAIS-FN		26.284,0930	72.623.574,10		36,45363 %
314 MANGA PALMER		425,6400	1.217.803,33	100,0000 %	0,59032 %
<u>002 MINAS GERAIS</u>		<u>20,0800</u>	<u>57.451,11</u>	<u>4,7176 %</u>	<u>0,02785 %</u>
<u>MR - PARACATU</u>		<u>15,0800</u>	<u>43.145,56</u>	<u>3,5429 %</u>	<u>0,02091 %</u>
05151 JOAO PINHEIRO		15,0800	43.145,56	3,5429 %	0,02091 %
<u>026 PERNAMBUCO</u>		<u>9,0000</u>	<u>25.750,00</u>	<u>2,1145 %</u>	<u>0,01248 %</u>
<u>MR - PETROLINA</u>		<u>9,0000</u>	<u>25.750,00</u>	<u>2,1145 %</u>	<u>0,01248 %</u>
03328 PETROLINA		9,0000	25.750,00	2,1145 %	0,01248 %
<u>003 SAO PAULO</u>		<u>77,1600</u>	<u>220.763,33</u>	<u>18,1280 %</u>	<u>0,10701 %</u>
<u>MR - ARARAQUARA</u>		<u>13,1600</u>	<u>37.652,22</u>	<u>3,0918 %</u>	<u>0,01825 %</u>
03578 ITAPOLIS		13,1600	37.652,22	3,0918 %	0,01825 %
<u>MR - SAO PAULO</u>		<u>64,0000</u>	<u>183.111,11</u>	<u>15,0362 %</u>	<u>0,08876 %</u>
05050 SAO PAULO		64,0000	183.111,11	15,0362 %	0,08876 %
<u>027 SERGIPE</u>		<u>6,0000</u>	<u>17.166,67</u>	<u>1,4096 %</u>	<u>0,00832 %</u>
<u>MR - ARACAJU</u>		<u>6,0000</u>	<u>17.166,67</u>	<u>1,4096 %</u>	<u>0,00832 %</u>
01976 ARACAJU		6,0000	17.166,67	1,4096 %	0,00832 %
159 MANGA TOMMYS (GO)		385,3000	967.531,11	100,0000 %	0,53438 %
<u>005 BAHIA</u>		<u>355,0000</u>	<u>891.444,45</u>	<u>92,1360 %</u>	<u>0,49235 %</u>
<u>MR - BOM JESUS DA LAPA</u>		<u>56,2500</u>	<u>141.250,00</u>	<u>14,5990 %</u>	<u>0,07801 %</u>
01747 CARINHANHA		56,2500	141.250,00	14,5990 %	0,07801 %
<u>MR - LIVRAMENTO DO BRUMADO</u>		<u>298,7500</u>	<u>750.194,45</u>	<u>77,5370 %</u>	<u>0,41434 %</u>
05161 LIVRAMENTO DE NOSSA SENHORA		298,7500	750.194,45	77,5370 %	0,41434 %
<u>001 GOIAS</u>		<u>3,8500</u>	<u>9.667,78</u>	<u>0,9992 %</u>	<u>0,00534 %</u>
<u>MR - GOIANIA</u>		<u>3,8500</u>	<u>9.667,78</u>	<u>0,9992 %</u>	<u>0,00534 %</u>
00001 GOIANIA		3,8500	9.667,78	0,9992 %	0,00534 %
<u>026 PERNAMBUCO</u>		<u>16,2500</u>	<u>40.805,56</u>	<u>4,2175 %</u>	<u>0,02254 %</u>
<u>MR - RECIFE</u>		<u>16,2500</u>	<u>40.805,56</u>	<u>4,2175 %</u>	<u>0,02254 %</u>
00582 JABOATAO DOS GUARARAPES		16,2500	40.805,56	4,2175 %	0,02254 %
<u>022 SANTA CATARINA</u>		<u>10,2000</u>	<u>25.613,33</u>	<u>2,6473 %</u>	<u>0,01415 %</u>
<u>MR - CAMPOS DE LAGES</u>		<u>10,2000</u>	<u>25.613,33</u>	<u>2,6473 %</u>	<u>0,01415 %</u>
05526 SAO JOAQUIM		10,2000	25.613,33	2,6473 %	0,01415 %
160 MANGA TOMYS (SP)		46,9420	46.942,00	100,0000 %	0,06510 %
<u>005 BAHIA</u>		<u>15,0850</u>	<u>15.085,00</u>	<u>32,1354 %</u>	<u>0,02092 %</u>
<u>MR - LIVRAMENTO DO BRUMADO</u>		<u>15,0850</u>	<u>15.085,00</u>	<u>32,1354 %</u>	<u>0,02092 %</u>
05161 LIVRAMENTO DE NOSSA SENHORA		15,0850	15.085,00	32,1354 %	0,02092 %
<u>001 GOIAS</u>		<u>0,0070</u>	<u>7,00</u>	<u>0,0149 %</u>	<u>0,00001 %</u>
<u>MR - GOIANIA</u>		<u>0,0070</u>	<u>7,00</u>	<u>0,0149 %</u>	<u>0,00001 %</u>
05410 NEROPOLIS		0,0070	7,00	0,0149 %	0,00001 %
<u>025 PARAIBA</u>		<u>1,7500</u>	<u>1.750,00</u>	<u>3,7280 %</u>	<u>0,00243 %</u>
<u>MR - CARIRI OCIDENTAL</u>		<u>1,7500</u>	<u>1.750,00</u>	<u>3,7280 %</u>	<u>0,00243 %</u>
01694 LIVRAMENTO		1,7500	1.750,00	3,7280 %	0,00243 %
<u>003 SAO PAULO</u>		<u>28,0000</u>	<u>28.000,00</u>	<u>59,6481 %</u>	<u>0,03883 %</u>



CENTRAIS DE ABASTECIMENTO DE GOIAS

Pagina.: 50

Emitido: 21/08/2020

Hora....: 11:04:08

Procedencia de Produto(s)

TODOS PRODUTOS....

Periodo : 01/03/2020 Ate 31/03/2020

* MR - Micro regioao

Sub.Grupo	UF	QUANTIDADE	VALOR	% PART	% PART
Produto		TONELADA	EM R\$	POR PRODUTO	POR SUB.GRUPO
Estado					
Micro Regiao					
04-FRUTAS NACIONAIS-FN		26.284,0930	72.623.574,10		36,45363 %
160 MANGA TOMYS (SP)		46,9420	46.942,00	100,0000 %	0,06510 %
<u>003 SAO PAULO</u>		<u>28,0000</u>	<u>28.000,00</u>	<u>59,6481 %</u>	<u>0,03883 %</u>
<u>MR - SAO PAULO</u>		<u>28,0000</u>	<u>28.000,00</u>	<u>59,6481 %</u>	<u>0,03883 %</u>
05050 SAO PAULO		28,0000	28.000,00	59,6481 %	0,03883 %
<u>027 SERGIPE</u>		<u>2,1000</u>	<u>2.100,00</u>	<u>4,4736 %</u>	<u>0,00291 %</u>
<u>MR - ARACAJU</u>		<u>2,1000</u>	<u>2.100,00</u>	<u>4,4736 %</u>	<u>0,00291 %</u>
01976 ARACAJU		2,1000	2.100,00	4,4736 %	0,00291 %
161 MARACUJA AZEDO		337,4640	1.065.675,79	100,0000 %	0,46803 %
<u>005 BAHIA</u>		<u>112,7520</u>	<u>356.058,95</u>	<u>33,4116 %</u>	<u>0,15638 %</u>
<u>MR - LIVRAMENTO DO BRUMADO</u>		<u>112,6320</u>	<u>355.680,00</u>	<u>33,3760 %</u>	<u>0,15621 %</u>
05161 LIVRAMENTO DE NOSSA SENHORA		112,6320	355.680,00	33,3760 %	0,15621 %
<u>MR - SANTA MARIA DA VITORIA</u>		<u>0,1200</u>	<u>378,95</u>	<u>0,0356 %</u>	<u>0,00017 %</u>
01979 SANTANA		0,1200	378,95	0,0356 %	0,00017 %
<u>001 GOIAS</u>		<u>224,5920</u>	<u>709.237,90</u>	<u>66,5529 %</u>	<u>0,31149 %</u>
<u>MR - ANAPOLIS</u>		<u>24,4920</u>	<u>77.343,16</u>	<u>7,2577 %</u>	<u>0,03397 %</u>
02437 ANAPOLIS		0,4440	77.343,16	0,1316 %	0,00062 %
04299 DAMOLANDIA		0,1800	77.343,16	0,0533 %	0,00025 %
04300 INHUMAS		1,0440	77.343,16	0,3094 %	0,00145 %
04301 ITAGUARU		3,4680	77.343,16	1,0277 %	0,00481 %
04538 ITAUCU		0,7080	77.343,16	0,2098 %	0,00098 %
04539 NOVA VENEZA		4,2840	77.343,16	1,2695 %	0,00594 %
02883 OURO VERDE DE GOIAS		14,1240	77.343,16	4,1853 %	0,01959 %
04302 PETROLINA DE GOIAS		0,2400	77.343,16	0,0711 %	0,00033 %
<u>MR - ANICUNS</u>		<u>6,0480</u>	<u>19.098,95</u>	<u>1,7922 %</u>	<u>0,00839 %</u>
04305 ANICUNS		0,6960	19.098,95	0,2062 %	0,00097 %
01072 TURVANIA		5,3520	19.098,95	1,5859 %	0,00742 %
<u>MR - CERES</u>		<u>145,2240</u>	<u>458.602,11</u>	<u>43,0339 %</u>	<u>0,20141 %</u>
01058 CARMO DO RIO VERDE		24,7560	458.602,11	7,3359 %	0,03433 %
05544 ITAPURANGA		111,3840	458.602,11	33,0062 %	0,15448 %
02874 RIALMA		9,0840	458.602,11	2,6918 %	0,01260 %
<u>MR - ENTORNO DE BRASILIA</u>		<u>0,0480</u>	<u>151,58</u>	<u>0,0142 %</u>	<u>0,00007 %</u>
04400 VILA BOA		0,0480	151,58	0,0142 %	0,00007 %
<u>MR - GOIANIA</u>		<u>40,0440</u>	<u>126.454,74</u>	<u>11,8662 %</u>	<u>0,05554 %</u>
05559 ABADIA DE GOIAS		0,2400	126.454,74	0,0711 %	0,00033 %
01073 ARAGOIANIA		0,2400	126.454,74	0,0711 %	0,00033 %
04308 BELA VISTA DE GOIAS		0,4920	126.454,74	0,1458 %	0,00068 %
03128 GOIANAPOLIS		8,7600	126.454,74	2,5958 %	0,01215 %
00001 GOIANIA		7,8120	126.454,74	2,3149 %	0,01083 %
00916 GOIANIRA		0,0120	126.454,74	0,0036 %	0,00002 %
01355 HIDROLANDIA		0,8880	126.454,74	0,2631 %	0,00123 %
03682 LEOPOLDO DE BULHOES		11,8320	126.454,74	3,5062 %	0,01641 %
05410 NEROPOLIS		6,5880	126.454,74	1,9522 %	0,00914 %
05089 SANTO ANTONIO DE GOIAS		1,0200	126.454,74	0,3023 %	0,00141 %
02728 TEREZOPOLIS DE GOIAS		1,7520	126.454,74	0,5192 %	0,00243 %
02297 TRINDADE		0,4080	126.454,74	0,1209 %	0,00057 %
<u>MR - MEIA PONTE</u>		<u>1,8840</u>	<u>5.949,47</u>	<u>0,5583 %</u>	<u>0,00261 %</u>
02312 MAIRIPOTABA		1,8840	5.949,47	0,5583 %	0,00261 %
<u>MR - PIRES DO RIO</u>		<u>6,6120</u>	<u>20.880,00</u>	<u>1,9593 %</u>	<u>0,00917 %</u>
03703 ORIZONA		6,6120	20.880,00	1,9593 %	0,00917 %



CENTRAIS DE ABASTECIMENTO DE GOIAS

Pagina.: 51

Emitido: 21/08/2020

Hora....: 11:04:08

Procedencia de Produto(s)

TODOS PRODUTOS....

Periodo : 01/03/2020 Ate 31/03/2020

* MR - Micro regioao

Sub.Grupo	UF	QUANTIDADE	VALOR	% PART	% PART
Produto		TONELADA	EM R\$	POR PRODUTO	POR SUB.GRUPO
Estado					
Micro Regiao					
04-FRUTAS NACIONAIS-FN		26.284,0930	72.623.574,10		36,45363 %
161 MARACUJA AZEDO		337,4640	1.065.675,79	100,0000 %	0,46803 %
001 GOIAS		224,5920	709.237,90	66,5529 %	0,31149 %
MR - VALE DO RIO DOS BOIS		0,2400	757,89	0,0711 %	0,00033 %
03702 PALMEIRAS DE GOIAS		0,2400	757,89	0,0711 %	0,00033 %
002 MINAS GERAIS		0,1200	378,95	0,0356 %	0,00017 %
MR - ARAXA		0,1200	378,95	0,0356 %	0,00017 %
05188 SANTA JULIANA		0,1200	378,95	0,0356 %	0,00017 %
163 MELANCIA		1.675,2710	2.233.694,11	100,0000 %	2,32345 %
005 BAHIA		326,1430	434.857,22	19,4681 %	0,45233 %
MR - PORTO SEGURO		326,1430	434.857,22	19,4681 %	0,45233 %
00389 TEIXEIRA DE FREITAS		326,1430	434.857,22	19,4681 %	0,45233 %
001 GOIAS		1.013,8280	1.351.770,33	60,5173 %	1,40609 %
MR - ANAPOLIS		21,1840	28.245,33	1,2645 %	0,02938 %
02437 ANAPOLIS		2,7160	28.245,33	0,1621 %	0,00377 %
02439 ITAGUARI		15,1000	28.245,33	0,9013 %	0,02094 %
02882 JARAGUA		3,3680	28.245,33	0,2010 %	0,00467 %
MR - ANICUNS		15,0000	20.000,00	0,8954 %	0,02080 %
04307 SAO LUIS DE MONTES BELOS		15,0000	20.000,00	0,8954 %	0,02080 %
MR - CERES		537,3300	716.439,82	32,0742 %	0,74523 %
05543 CERES		15,2000	716.439,82	0,9073 %	0,02108 %
02428 SAO LUIZ DO NORTE		17,0000	716.439,82	1,0148 %	0,02358 %
05556 URUANA		505,1300	716.439,82	30,1521 %	0,70057 %
MR - GOIANIA		142,4140	189.885,29	8,5010 %	0,19752 %
00001 GOIANIA		113,1640	189.885,29	6,7550 %	0,15695 %
05410 NEROPOLIS		29,2500	189.885,29	1,7460 %	0,04057 %
MR - QUIRINOPOLIS		68,0000	90.666,64	4,0590 %	0,09431 %
02746 CACHOEIRA ALTA		68,0000	90.666,64	4,0590 %	0,09431 %
MR - RIO VERMELHO		30,3000	40.399,99	1,8087 %	0,04202 %
05521 ARAGUAPAZ		15,0000	40.399,99	0,8954 %	0,02080 %
04510 FAINA		15,3000	40.399,99	0,9133 %	0,02122 %
MR - SAO MIGUEL DO ARAGUAIA		46,1000	61.466,65	2,7518 %	0,06394 %
01044 NOVA CRIXAS		30,8000	61.466,65	1,8385 %	0,04272 %
04275 SAO MIGUEL DO ARAGUAIA		15,3000	61.466,65	0,9133 %	0,02122 %
MR - VALE DO RIO DOS BOIS		14,6000	19.466,66	0,8715 %	0,02025 %
01373 PARAUNA		14,6000	19.466,66	0,8715 %	0,02025 %
MR - VAO DO PARANA		138,9000	185.199,95	8,2912 %	0,19264 %
02729 FLORES DE GOIAS		138,9000	185.199,95	8,2912 %	0,19264 %
002 MINAS GERAIS		46,0000	61.333,32	2,7458 %	0,06380 %
MR - ARAXA		46,0000	61.333,32	2,7458 %	0,06380 %
03874 PERDIZES		46,0000	61.333,32	2,7458 %	0,06380 %
022 SANTA CATARINA		15,1000	20.133,33	0,9013 %	0,02094 %
MR - BLUMENAU		15,1000	20.133,33	0,9013 %	0,02094 %
02420 LUIZ ALVES		15,1000	20.133,33	0,9013 %	0,02094 %
003 SAO PAULO		209,2000	278.933,26	12,4875 %	0,29014 %



CENTRAIS DE ABASTECIMENTO DE GOIAS

Pagina.: 52

Emitido: 21/08/2020

Hora....: 11:04:08

Procedencia de Produto(s)

TODOS PRODUTOS....

Periodo : 01/03/2020 Ate 31/03/2020

* MR - Micro regioao

Sub.Grupo		QUANTIDADE	VALOR	% PART	% PART
Produto	UF	TONELADA	EM R\$	POR PRODUTO	POR SUB.GRUPO
Estado					
Micro Regiao					
04-FRUTAS NACIONAIS-FN		26.284,0930	72.623.574,10		36,45363 %
163 MELANCIA		1.675,2710	2.233.694,11	100,0000 %	2,32345 %
003 SAO PAULO		209,2000	278.933,26	12,4875 %	0,29014 %
MR - ARARAQUARA		14,0000	18.666,66	0,8357 %	0,01942 %
03578 ITAPOLIS		14,0000	18.666,66	0,8357 %	0,01942 %
MR - BAURU		148,7000	198.266,62	8,8762 %	0,20623 %
02228 IACANGA		42,0000	198.266,62	2,5071 %	0,05825 %
04981 REGINOPOLIS		106,7000	198.266,62	6,3691 %	0,14798 %
MR - LINS		14,5000	19.333,33	0,8655 %	0,02011 %
00840 CAFELANDIA		14,5000	19.333,33	0,8655 %	0,02011 %
MR - MARILIA		18,0000	23.999,99	1,0745 %	0,02496 %
04001 MARILIA		18,0000	23.999,99	1,0745 %	0,02496 %
MR - OURINHOS		14,0000	18.666,66	0,8357 %	0,01942 %
02197 SAO PEDRO DO TURVO		14,0000	18.666,66	0,8357 %	0,01942 %
008 TOCANTINS		65,0000	86.666,65	3,8800 %	0,09015 %
MR - MIRACEMA DO TOCANTINS		65,0000	86.666,65	3,8800 %	0,09015 %
02988 MIRACEMA DO TOCANTINS		65,0000	86.666,65	3,8800 %	0,09015 %
372 MELANCIA BABY		443,0000	2.362.666,65	100,0000 %	0,61440 %
003 SAO PAULO		80,0000	426.666,66	18,0587 %	0,11095 %
MR - SAO PAULO		80,0000	426.666,66	18,0587 %	0,11095 %
05050 SAO PAULO		80,0000	426.666,66	18,0587 %	0,11095 %
008 TOCANTINS		363,0000	1.935.999,99	81,9413 %	0,50345 %
MR - MIRACEMA DO TOCANTINS		363,0000	1.935.999,99	81,9413 %	0,50345 %
02988 MIRACEMA DO TOCANTINS		350,0000	1.935.999,99	79,0068 %	0,48542 %
01592 MIRANORTE		13,0000	1.935.999,99	2,9345 %	0,01803 %
352 MELAO AMARELO COMUM		544,7260	1.707.672,78	100,0000 %	0,75549 %
005 BAHIA		238,0000	746.111,11	43,6917 %	0,33008 %
MR - ILHEUS-ITABUNA		128,8000	403.777,78	23,6449 %	0,17863 %
00646 GANDU		128,8000	403.777,78	23,6449 %	0,17863 %
MR - JUAZEIRO		109,2000	342.333,33	20,0468 %	0,15145 %
01745 JUAZEIRO		109,2000	342.333,33	20,0468 %	0,15145 %
001 GOIAS		11,6200	36.427,78	2,1332 %	0,01612 %
MR - ANAPOLIS		6,3000	19.750,00	1,1565 %	0,00874 %
04302 PETROLINA DE GOIAS		6,3000	19.750,00	1,1565 %	0,00874 %
MR - GOIANIA		5,3200	16.677,78	0,9766 %	0,00738 %
00001 GOIANIA		5,3200	16.677,78	0,9766 %	0,00738 %
002 MINAS GERAIS		1,6100	5.047,22	0,2956 %	0,00223 %
MR - POUSO ALEGRE		1,6100	5.047,22	0,2956 %	0,00223 %
00742 POUSO ALEGRE		1,6100	5.047,22	0,2956 %	0,00223 %
026 PERNAMBUCO		194,6000	610.055,56	35,7244 %	0,26989 %
MR - ITAPARICA		75,6000	237.000,00	13,8785 %	0,10485 %
03329 PETROLANDIA		75,6000	237.000,00	13,8785 %	0,10485 %
MR - PETROLINA		119,0000	373.055,56	21,8458 %	0,16504 %



CENTRAIS DE ABASTECIMENTO DE GOIAS

Pagina.: 53

Emitido: 21/08/2020

Hora....: 11:04:08

Procedencia de Produto(s)

TODOS PRODUTOS....

Periodo : 01/03/2020 Ate 31/03/2020

* MR - Micro regioao

Sub.Grupo Produto Estado Micro Regiao	UF	QUANTIDADE TONELADA	VALOR EM R\$	% PART POR PRODUTO	% PART POR SUB.GRUPPO
04-FRUTAS NACIONAIS-FN		26.284,0930	72.623.574,10		36,45363 %
352 MELAO AMARELO COMUM		544,7260	1.707.672,78	100,0000 %	0,75549 %
<u>026 PERNAMBUCO</u>		<u>194,6000</u>	<u>610.055,56</u>	<u>35,7244 %</u>	<u>0,26989 %</u>
<u>MR - PETROLINA</u>		<u>119,0000</u>	<u>373.055,56</u>	<u>21,8458 %</u>	<u>0,16504 %</u>
03328 PETROLINA		119,0000	373.055,56	21,8458 %	0,16504 %
<u>011 RIO GRANDE DO NORTE</u>		<u>86,8000</u>	<u>272.111,11</u>	<u>15,9346 %</u>	<u>0,12038 %</u>
<u>MR - MOSSORO</u>		<u>86,8000</u>	<u>272.111,11</u>	<u>15,9346 %</u>	<u>0,12038 %</u>
03018 MOSSORO		86,8000	272.111,11	15,9346 %	0,12038 %
<u>022 SANTA CATARINA</u>		<u>12,0960</u>	<u>37.920,00</u>	<u>2,2206 %</u>	<u>0,01678 %</u>
<u>MR - CAMPOS DE LAGES</u>		<u>12,0960</u>	<u>37.920,00</u>	<u>2,2206 %</u>	<u>0,01678 %</u>
05526 SAO JOAQUIM		12,0960	37.920,00	2,2206 %	0,01678 %
347 MELAO DELICIA		511,0000	511.000,00	100,0000 %	0,70871 %
<u>005 BAHIA</u>		<u>205,8000</u>	<u>205.800,00</u>	<u>40,2740 %</u>	<u>0,28543 %</u>
<u>MR - ILHEUS-ITABUNA</u>		<u>72,8000</u>	<u>72.800,00</u>	<u>14,2466 %</u>	<u>0,10097 %</u>
00646 GANDU		72,8000	72.800,00	14,2466 %	0,10097 %
<u>MR - JUAZEIRO</u>		<u>133,0000</u>	<u>133.000,00</u>	<u>26,0274 %</u>	<u>0,18446 %</u>
01745 JUAZEIRO		133,0000	133.000,00	26,0274 %	0,18446 %
<u>026 PERNAMBUCO</u>		<u>201,6000</u>	<u>201.600,00</u>	<u>39,4521 %</u>	<u>0,27960 %</u>
<u>MR - ITAPARICA</u>		<u>114,8000</u>	<u>114.800,00</u>	<u>22,4658 %</u>	<u>0,15922 %</u>
03329 PETROLANDIA		114,8000	114.800,00	22,4658 %	0,15922 %
<u>MR - PETROLINA</u>		<u>86,8000</u>	<u>86.800,00</u>	<u>16,9863 %</u>	<u>0,12038 %</u>
03328 PETROLINA		86,8000	86.800,00	16,9863 %	0,12038 %
<u>011 RIO GRANDE DO NORTE</u>		<u>103,6000</u>	<u>103.600,00</u>	<u>20,2740 %</u>	<u>0,14368 %</u>
<u>MR - MOSSORO</u>		<u>103,6000</u>	<u>103.600,00</u>	<u>20,2740 %</u>	<u>0,14368 %</u>
03018 MOSSORO		103,6000	103.600,00	20,2740 %	0,14368 %
165 MELAO GALIA		392,7000	1.371.333,34	100,0000 %	0,54464 %
<u>005 BAHIA</u>		<u>86,8000</u>	<u>303.111,11</u>	<u>22,1034 %</u>	<u>0,12038 %</u>
<u>MR - JUAZEIRO</u>		<u>86,8000</u>	<u>303.111,11</u>	<u>22,1034 %</u>	<u>0,12038 %</u>
01745 JUAZEIRO		86,8000	303.111,11	22,1034 %	0,12038 %
<u>026 PERNAMBUCO</u>		<u>184,8000</u>	<u>645.333,33</u>	<u>47,0588 %</u>	<u>0,25630 %</u>
<u>MR - ITAPARICA</u>		<u>56,0000</u>	<u>195.555,56</u>	<u>14,2602 %</u>	<u>0,07767 %</u>
03329 PETROLANDIA		56,0000	195.555,56	14,2602 %	0,07767 %
<u>MR - PETROLINA</u>		<u>128,8000</u>	<u>449.777,78</u>	<u>32,7986 %</u>	<u>0,17863 %</u>
03328 PETROLINA		128,8000	449.777,78	32,7986 %	0,17863 %
<u>011 RIO GRANDE DO NORTE</u>		<u>114,8000</u>	<u>400.888,89</u>	<u>29,2335 %</u>	<u>0,15922 %</u>
<u>MR - MOSSORO</u>		<u>114,8000</u>	<u>400.888,89</u>	<u>29,2335 %</u>	<u>0,15922 %</u>
03018 MOSSORO		114,8000	400.888,89	29,2335 %	0,15922 %
<u>022 SANTA CATARINA</u>		<u>6,3000</u>	<u>22.000,00</u>	<u>1,6043 %</u>	<u>0,00874 %</u>
<u>MR - JOACABA</u>		<u>6,3000</u>	<u>22.000,00</u>	<u>1,6043 %</u>	<u>0,00874 %</u>
01015 FRAIBURGO		6,3000	22.000,00	1,6043 %	0,00874 %
350 MELAO MELICIA		445,2000	2.067.000,00	100,0000 %	0,61745 %
<u>005 BAHIA</u>		<u>156,8000</u>	<u>728.000,00</u>	<u>35,2201 %</u>	<u>0,21747 %</u>



CENTRAIS DE ABASTECIMENTO DE GOIAS

Pagina.: 54

Emitido: 21/08/2020

Hora....: 11:04:08

Procedencia de Produto(s)

TODOS PRODUTOS....

Periodo : 01/03/2020 Ate 31/03/2020

* MR - Micro regioao

Sub.Grupo Produto Estado Micro Regiao	UF	QUANTIDADE TONELADA	VALOR EM R\$	% PART POR PRODUTO	% PART POR SUB.GRUPO
04-FRUTAS NACIONAIS-FN		26.284,0930	72.623.574,10		36,45363 %
350 MELAO MELICIA		445,2000	2.067.000,00	100,0000 %	0,61745 %
<u>005 BAHIA</u>		<u>156,8000</u>	<u>728.000,00</u>	<u>35,2201 %</u>	<u>0,21747 %</u>
<u>MR - ILHEUS-ITABUNA</u>		<u>53,2000</u>	<u>247.000,00</u>	<u>11,9497 %</u>	<u>0,07378 %</u>
00646 GANDU		53,2000	247.000,00	11,9497 %	0,07378 %
<u>MR - JUAZEIRO</u>		<u>103,6000</u>	<u>481.000,00</u>	<u>23,2704 %</u>	<u>0,14368 %</u>
01745 JUAZEIRO		103,6000	481.000,00	23,2704 %	0,14368 %
<u>026 PERNAMBUCO</u>		<u>201,6000</u>	<u>936.000,00</u>	<u>45,2830 %</u>	<u>0,27960 %</u>
<u>MR - ITAPARICA</u>		<u>98,0000</u>	<u>455.000,00</u>	<u>22,0126 %</u>	<u>0,13592 %</u>
03329 PETROLANDIA		98,0000	455.000,00	22,0126 %	0,13592 %
<u>MR - PETROLINA</u>		<u>103,6000</u>	<u>481.000,00</u>	<u>23,2704 %</u>	<u>0,14368 %</u>
03328 PETROLINA		103,6000	481.000,00	23,2704 %	0,14368 %
<u>011 RIO GRANDE DO NORTE</u>		<u>86,8000</u>	<u>403.000,00</u>	<u>19,4969 %</u>	<u>0,12038 %</u>
<u>MR - MOSSORO</u>		<u>86,8000</u>	<u>403.000,00</u>	<u>19,4969 %</u>	<u>0,12038 %</u>
03018 MOSSORO		86,8000	403.000,00	19,4969 %	0,12038 %
265 MELAO ORANGE		68,3050	834.838,89	100,0000 %	0,09473 %
<u>005 BAHIA</u>		<u>16,0000</u>	<u>195.555,56</u>	<u>23,4243 %</u>	<u>0,02219 %</u>
<u>MR - JUAZEIRO</u>		<u>16,0000</u>	<u>195.555,56</u>	<u>23,4243 %</u>	<u>0,02219 %</u>
01745 JUAZEIRO		16,0000	195.555,56	23,4243 %	0,02219 %
<u>026 PERNAMBUCO</u>		<u>32,0000</u>	<u>391.111,11</u>	<u>46,8487 %</u>	<u>0,04438 %</u>
<u>MR - ITAPARICA</u>		<u>16,0000</u>	<u>195.555,56</u>	<u>23,4243 %</u>	<u>0,02219 %</u>
03329 PETROLANDIA		16,0000	195.555,56	23,4243 %	0,02219 %
<u>MR - PETROLINA</u>		<u>16,0000</u>	<u>195.555,56</u>	<u>23,4243 %</u>	<u>0,02219 %</u>
03328 PETROLINA		16,0000	195.555,56	23,4243 %	0,02219 %
<u>011 RIO GRANDE DO NORTE</u>		<u>20,3050</u>	<u>248.172,22</u>	<u>29,7270 %</u>	<u>0,02816 %</u>
<u>MR - MOSSORO</u>		<u>20,3050</u>	<u>248.172,22</u>	<u>29,7270 %</u>	<u>0,02816 %</u>
03018 MOSSORO		20,3050	248.172,22	29,7270 %	0,02816 %
349 MELAO PELE DE SAPO		330,6800	1.299.100,00	100,0000 %	0,45862 %
<u>005 BAHIA</u>		<u>35,0000</u>	<u>137.500,00</u>	<u>10,5843 %</u>	<u>0,04854 %</u>
<u>MR - JUAZEIRO</u>		<u>35,0000</u>	<u>137.500,00</u>	<u>10,5843 %</u>	<u>0,04854 %</u>
01745 JUAZEIRO		35,0000	137.500,00	10,5843 %	0,04854 %
<u>026 PERNAMBUCO</u>		<u>176,4000</u>	<u>693.000,00</u>	<u>53,3446 %</u>	<u>0,24465 %</u>
<u>MR - ITAPARICA</u>		<u>29,4000</u>	<u>115.500,00</u>	<u>8,8908 %</u>	<u>0,04078 %</u>
03329 PETROLANDIA		29,4000	115.500,00	8,8908 %	0,04078 %
<u>MR - PETROLINA</u>		<u>147,0000</u>	<u>577.500,00</u>	<u>44,4539 %</u>	<u>0,20388 %</u>
03328 PETROLINA		147,0000	577.500,00	44,4539 %	0,20388 %
<u>011 RIO GRANDE DO NORTE</u>		<u>119,2800</u>	<u>468.600,00</u>	<u>36,0711 %</u>	<u>0,16543 %</u>
<u>MR - MOSSORO</u>		<u>119,2800</u>	<u>468.600,00</u>	<u>36,0711 %</u>	<u>0,16543 %</u>
03018 MOSSORO		119,2800	468.600,00	36,0711 %	0,16543 %
348 MELAO PRINCE		197,4000	197.400,00	100,0000 %	0,27378 %
<u>005 BAHIA</u>		<u>58,8000</u>	<u>58.800,00</u>	<u>29,7872 %</u>	<u>0,08155 %</u>
<u>MR - JUAZEIRO</u>		<u>58,8000</u>	<u>58.800,00</u>	<u>29,7872 %</u>	<u>0,08155 %</u>



CENTRAIS DE ABASTECIMENTO DE GOIAS

Pagina.: 55

Emitido: 21/08/2020

Hora....: 11:04:08

Procedencia de Produto(s)

TODOS PRODUTOS....

Periodo : 01/03/2020 Ate 31/03/2020

* MR - Micro regioao

Sub.Grupo	Produto	UF	QUANTIDADE	VALOR	% PART	% PART
Estado			TONELADA	EM R\$	POR PRODUTO	POR SUB.GRUPO
Micro Regiao						
04-FRUTAS NACIONAIS-FN			26.284,0930	72.623.574,10		36,45363 %
348	MELAO PRINCE		197,4000	197.400,00	100,0000 %	0,27378 %
	<u>005 BAHIA</u>		<u>58,8000</u>	<u>58.800,00</u>	<u>29,7872 %</u>	<u>0,08155 %</u>
	<u>MR - JUAZEIRO</u>		<u>58,8000</u>	<u>58.800,00</u>	<u>29,7872 %</u>	<u>0,08155 %</u>
	01745 JUAZEIRO		58,8000	58.800,00	29,7872 %	0,08155 %
	<u>026 PERNAMBUCO</u>		<u>93,8000</u>	<u>93.800,00</u>	<u>47,5177 %</u>	<u>0,13009 %</u>
	<u>MR - ITAPARICA</u>		<u>58,8000</u>	<u>58.800,00</u>	<u>29,7872 %</u>	<u>0,08155 %</u>
	03329 PETROLANDIA		58,8000	58.800,00	29,7872 %	0,08155 %
	<u>MR - PETROLINA</u>		<u>35,0000</u>	<u>35.000,00</u>	<u>17,7305 %</u>	<u>0,04854 %</u>
	03328 PETROLINA		35,0000	35.000,00	17,7305 %	0,04854 %
	<u>011 RIO GRANDE DO NORTE</u>		<u>44,8000</u>	<u>44.800,00</u>	<u>22,6950 %</u>	<u>0,06213 %</u>
	<u>MR - MOSSORO</u>		<u>44,8000</u>	<u>44.800,00</u>	<u>22,6950 %</u>	<u>0,06213 %</u>
	03018 MOSSORO		44,8000	44.800,00	22,6950 %	0,06213 %
351	MELAO REI		119,0000	476.944,44	100,0000 %	0,16504 %
	<u>005 BAHIA</u>		<u>21,0000</u>	<u>84.166,67</u>	<u>17,6471 %</u>	<u>0,02913 %</u>
	<u>MR - JUAZEIRO</u>		<u>21,0000</u>	<u>84.166,67</u>	<u>17,6471 %</u>	<u>0,02913 %</u>
	01745 JUAZEIRO		21,0000	84.166,67	17,6471 %	0,02913 %
	<u>026 PERNAMBUCO</u>		<u>77,0000</u>	<u>308.611,11</u>	<u>64,7059 %</u>	<u>0,10679 %</u>
	<u>MR - ITAPARICA</u>		<u>21,0000</u>	<u>84.166,67</u>	<u>17,6471 %</u>	<u>0,02913 %</u>
	03329 PETROLANDIA		21,0000	84.166,67	17,6471 %	0,02913 %
	<u>MR - PETROLINA</u>		<u>56,0000</u>	<u>224.444,44</u>	<u>47,0588 %</u>	<u>0,07767 %</u>
	03328 PETROLINA		56,0000	224.444,44	47,0588 %	0,07767 %
	<u>011 RIO GRANDE DO NORTE</u>		<u>21,0000</u>	<u>84.166,67</u>	<u>17,6471 %</u>	<u>0,02913 %</u>
	<u>MR - MOSSORO</u>		<u>21,0000</u>	<u>84.166,67</u>	<u>17,6471 %</u>	<u>0,02913 %</u>
	03018 MOSSORO		21,0000	84.166,67	17,6471 %	0,02913 %
166	MORANGO		30,6300	408.400,00	100,0000 %	0,04248 %
	<u>001 GOIAS</u>		<u>1,1850</u>	<u>15.800,00</u>	<u>3,8688 %</u>	<u>0,00164 %</u>
	<u>MR - GOIANIA</u>		<u>1,1850</u>	<u>15.800,00</u>	<u>3,8688 %</u>	<u>0,00164 %</u>
	00001 GOIANIA		1,1850	15.800,00	3,8688 %	0,00164 %
	<u>002 MINAS GERAIS</u>		<u>13,6950</u>	<u>182.600,00</u>	<u>44,7111 %</u>	<u>0,01899 %</u>
	<u>MR - POUSO ALEGRE</u>		<u>13,6950</u>	<u>182.600,00</u>	<u>44,7111 %</u>	<u>0,01899 %</u>
	04921 ESPIRITO SANTO DO DOURADO		12,6450	182.600,00	41,2831 %	0,01754 %
	00742 POUSO ALEGRE		1,0500	182.600,00	3,4280 %	0,00146 %
	<u>003 SAO PAULO</u>		<u>15,7500</u>	<u>210.000,00</u>	<u>51,4202 %</u>	<u>0,02184 %</u>
	<u>MR - SAO PAULO</u>		<u>15,7500</u>	<u>210.000,00</u>	<u>51,4202 %</u>	<u>0,02184 %</u>
	05050 SAO PAULO		15,7500	210.000,00	51,4202 %	0,02184 %
167	NECTARINA NACIONAL		36,5220	202.900,00	100,0000 %	0,05065 %
	<u>022 SANTA CATARINA</u>		<u>0,5220</u>	<u>2.900,00</u>	<u>1,4293 %</u>	<u>0,00072 %</u>
	<u>MR - CAMPOS DE LAGES</u>		<u>0,5220</u>	<u>2.900,00</u>	<u>1,4293 %</u>	<u>0,00072 %</u>
	05526 SAO JOAQUIM		0,5220	2.900,00	1,4293 %	0,00072 %
	<u>003 SAO PAULO</u>		<u>36,0000</u>	<u>200.000,00</u>	<u>98,5707 %</u>	<u>0,04993 %</u>
	<u>MR - SAO PAULO</u>		<u>36,0000</u>	<u>200.000,00</u>	<u>98,5707 %</u>	<u>0,04993 %</u>



CENTRAIS DE ABASTECIMENTO DE GOIAS

Procedencia de Produto(s)
TODOS PRODUTOS....
 Período : 01/03/2020 Ate 31/03/2020
 * MR - Micro regioao

Pagina.: 56
 Emitido: 21/08/2020
 Hora....: 11:04:08

Sub.Grupo	UF	QUANTIDADE	VALOR	% PART	% PART
Produto		TONELADA	EM R\$	POR PRODUTO	POR SUB.GRUPO
Estado					
Micro Regiao					
04-FRUTAS NACIONAIS-FN		26.284,0930	72.623.574,10		36,45363 %
167 NECTARINA NACIONAL		36,5220	202.900,00	100,0000 %	0,05065 %
003 SAO PAULO		36,0000	200.000,00	98,5707 %	0,04993 %
MR - SAO PAULO		36,0000	200.000,00	98,5707 %	0,04993 %
05050 SAO PAULO		36,0000	200.000,00	98,5707 %	0,04993 %
169 PEQUI		47,5840	56.048,46	100,0000 %	0,06599 %
002 MINAS GERAIS		47,5840	56.048,46	100,0000 %	0,06599 %
MR - JANUARIA		13,4400	15.830,77	28,2448 %	0,01864 %
05153 ITACARAMBI		13,4400	15.830,77	28,2448 %	0,01864 %
MR - SALINAS		18,1440	21.371,54	38,1305 %	0,02516 %
01150 SALINAS		5,7600	21.371,54	12,1049 %	0,00799 %
04840 VARGEM GRANDE DO RIO PARDO		12,3840	21.371,54	26,0256 %	0,01718 %
MR - UBA		16,0000	18.846,15	33,6247 %	0,02219 %
05262 TOCANTINS		16,0000	18.846,15	33,6247 %	0,02219 %
359 PERA ASIATICA NACIONAL		148,0000	826.333,34	100,0000 %	0,20526 %
003 SAO PAULO		148,0000	826.333,34	100,0000 %	0,20526 %
MR - SAO PAULO		148,0000	826.333,34	100,0000 %	0,20526 %
05050 SAO PAULO		148,0000	826.333,34	100,0000 %	0,20526 %
170 PERA NACIONAL		460,9400	1.382.820,00	100,0000 %	0,63928 %
002 MINAS GERAIS		0,1200	360,00	0,0260 %	0,00017 %
MR - POUSO ALEGRE		0,1200	360,00	0,0260 %	0,00017 %
00742 POUSO ALEGRE		0,1200	360,00	0,0260 %	0,00017 %
007 RIO GRANDE DO SUL		104,0000	312.000,00	22,5626 %	0,14424 %
MR - CAXIAS DO SUL		104,0000	312.000,00	22,5626 %	0,14424 %
01435 CAXIAS DO SUL		104,0000	312.000,00	22,5626 %	0,14424 %
022 SANTA CATARINA		356,8200	1.070.460,00	77,4114 %	0,49488 %
MR - CAMPOS DE LAGES		355,0400	1.065.120,00	77,0252 %	0,49241 %
05526 SAO JOAQUIM		355,0400	1.065.120,00	77,0252 %	0,49241 %
MR - JOACABA		1,7800	5.340,00	0,3862 %	0,00247 %
01015 FRAIBURGO		1,7800	5.340,00	0,3862 %	0,00247 %
171 PESSEGO NACIONAL		1,0400	5.200,00	100,0000 %	0,00144 %
022 SANTA CATARINA		1,0400	5.200,00	100,0000 %	0,00144 %
MR - CAMPOS DE LAGES		1,0400	5.200,00	100,0000 %	0,00144 %
05526 SAO JOAQUIM		1,0400	5.200,00	100,0000 %	0,00144 %
172 PINHA		18,8100	292.600,00	100,0000 %	0,02609 %
001 GOIAS		8,3100	129.266,67	44,1786 %	0,01153 %
MR - ANAPOLIS		0,2400	3.733,33	1,2759 %	0,00033 %
04300 INHUMAS		0,2400	3.733,33	1,2759 %	0,00033 %
MR - CERES		0,3600	5.600,00	1,9139 %	0,00050 %
05556 URUANA		0,3600	5.600,00	1,9139 %	0,00050 %
MR - GOIANIA		2,8020	43.586,67	14,8963 %	0,00389 %
01073 ARAGOIANIA		2,1300	43.586,67	11,3238 %	0,00295 %
00001 GOIANIA		0,6720	43.586,67	3,5726 %	0,00093 %

Procedencia de Produto(s)

TODOS PRODUTOS....

Periodo : 01/03/2020 Ate 31/03/2020

* MR - Micro regioao

Sub.Grupo	Produto	UF	QUANTIDADE	VALOR	% PART	% PART
Estado	Micro Regiao		TONELADA	EM R\$	POR PRODUTO	POR SUB.GRUPO
04-FRUTAS NACIONAIS-FN			26.284,0930	72.623.574,10		36,45363 %
172	PINHA		18,8100	292.600,00	100,0000 %	0,02609 %
	001 GOIAS		8,3100	129.266,67	44,1786 %	0,01153 %
	MR - VALE DO RIO DOS BOIS		4,9080	76.346,67	26,0925 %	0,00681 %
	03701 INDIARA		4,9080	76.346,67	26,0925 %	0,00681 %
	003 SAO PAULO		10,5000	163.333,33	55,8214 %	0,01456 %
	MR - SAO PAULO		10,5000	163.333,33	55,8214 %	0,01456 %
	05050 SAO PAULO		10,5000	163.333,33	55,8214 %	0,01456 %
174	ROMA		6,1000	193.166,67	100,0000 %	0,00846 %
	003 SAO PAULO		6,1000	193.166,67	100,0000 %	0,00846 %
	MR - PIEDADE		0,1000	3.166,67	1,6393 %	0,00014 %
	03634 SAO MIGUEL ARCANJO		0,1000	3.166,67	1,6393 %	0,00014 %
	MR - SAO PAULO		6,0000	190.000,00	98,3607 %	0,00832 %
	05050 SAO PAULO		6,0000	190.000,00	98,3607 %	0,00832 %
177	TANGERINA MURCOT		185,0000	185.000,00	100,0000 %	0,25658 %
	003 SAO PAULO		185,0000	185.000,00	100,0000 %	0,25658 %
	MR - ANDRADINA		185,0000	185.000,00	100,0000 %	0,25658 %
	05019 SUD MENNUCCI		185,0000	185.000,00	100,0000 %	0,25658 %
178	TANGERINA POKKAM		1.009,4700	2.415.000,00	100,0000 %	1,40004 %
	005 BAHIA		6,6000	15.789,47	0,6538 %	0,00915 %
	MR - SANTA MARIA DA VITORIA		6,6000	15.789,47	0,6538 %	0,00915 %
	00611 SAO FELIX DO CORIBE		6,6000	15.789,47	0,6538 %	0,00915 %
	001 GOIAS		843,3700	2.017.631,58	83,5458 %	1,16968 %
	MR - ANAPOLIS		23,2540	55.631,58	2,3036 %	0,03225 %
	04299 DAMOLANDIA		9,5040	55.631,58	0,9415 %	0,01318 %
	04538 ITAUCU		13,7500	55.631,58	1,3621 %	0,01907 %
	MR - GOIANIA		812,0420	1.942.684,21	80,4424 %	1,12623 %
	05559 ABADIA DE GOIAS		2,5300	1.942.684,21	0,2506 %	0,00351 %
	03128 GOIANAPOLIS		8,4260	1.942.684,21	0,8347 %	0,01169 %
	00001 GOIANIA		17,7760	1.942.684,21	1,7609 %	0,02465 %
	01355 HIDROLANDIA		279,8400	1.942.684,21	27,7215 %	0,38811 %
	05410 NEROPOLIS		136,6860	1.942.684,21	13,5404 %	0,18957 %
	02728 TEREZOPOLIS DE GOIAS		165,0000	1.942.684,21	16,3452 %	0,22884 %
	02297 TRINDADE		201,7840	1.942.684,21	19,9891 %	0,27986 %
	MR - SUDOESTE DE GOIAS		8,0740	19.315,79	0,7998 %	0,01120 %
	05422 PEROLANDIA		8,0740	19.315,79	0,7998 %	0,01120 %
	002 MINAS GERAIS		2,2000	5.263,16	0,2179 %	0,00305 %
	MR - MONTES CLAROS		2,2000	5.263,16	0,2179 %	0,00305 %
	05168 MONTES CLAROS		2,2000	5.263,16	0,2179 %	0,00305 %
	003 SAO PAULO		157,3000	376.315,79	15,5824 %	0,21816 %
	MR - ANDRADINA		149,6000	357.894,74	14,8197 %	0,20748 %
	05019 SUD MENNUCCI		149,6000	357.894,74	14,8197 %	0,20748 %
	MR - JALES		7,7000	18.421,05	0,7628 %	0,01068 %
	05285 PARANAPUA		7,7000	18.421,05	0,7628 %	0,01068 %



CENTRAIS DE ABASTECIMENTO DE GOIAS

Pagina.: 58

Emitido: 21/08/2020

Hora....: 11:04:08

Procedencia de Produto(s)

TODOS PRODUTOS....

Periodo : 01/03/2020 Ate 31/03/2020

* MR - Micro regioao

Sub.Grupo	UF	QUANTIDADE	VALOR	% PART	% PART
Produto		TONELADA	EM R\$	POR PRODUTO	POR SUB.GRUPO
Estado					
Micro Regiao					
04-FRUTAS NACIONAIS-FN		26.284,0930	72.623.574,10		36,45363 %
371 TANGERINA VERONA		76,0000	76.000,00	100,0000 %	0,10541 %
<u>003 SAO PAULO</u>		<u>76,0000</u>	<u>76.000,00</u>	<u>100,0000 %</u>	<u>0,10541 %</u>
<u>MR - ANDRADINA</u>		<u>41,0000</u>	<u>41.000,00</u>	<u>53,9474 %</u>	<u>0,05686 %</u>
05019 SUD MENNUCCI		41,0000	41.000,00	53,9474 %	0,05686 %
<u>MR - SAO PAULO</u>		<u>35,0000</u>	<u>35.000,00</u>	<u>46,0526 %</u>	<u>0,04854 %</u>
05050 SAO PAULO		35,0000	35.000,00	46,0526 %	0,04854 %
318 UVA BENITAKA		3,6960	33.084,33	100,0000 %	0,00513 %
<u>022 SANTA CATARINA</u>		<u>3,6960</u>	<u>33.084,33</u>	<u>100,0000 %</u>	<u>0,00513 %</u>
<u>MR - CAMPOS DE LAGES</u>		<u>3,6960</u>	<u>33.084,33</u>	<u>100,0000 %</u>	<u>0,00513 %</u>
05526 SAO JOAQUIM		3,6960	33.084,33	100,0000 %	0,00513 %
179 UVA ITALIA		85,3680	746.970,00	100,0000 %	0,11840 %
<u>005 BAHIA</u>		<u>49,6000</u>	<u>434.000,00</u>	<u>58,1014 %</u>	<u>0,06879 %</u>
<u>MR - JUAZEIRO</u>		<u>49,6000</u>	<u>434.000,00</u>	<u>58,1014 %</u>	<u>0,06879 %</u>
01745 JUAZEIRO		49,6000	434.000,00	58,1014 %	0,06879 %
<u>003 SAO PAULO</u>		<u>35,7680</u>	<u>312.970,00</u>	<u>41,8986 %</u>	<u>0,04961 %</u>
<u>MR - JALES</u>		<u>33,6000</u>	<u>294.000,00</u>	<u>39,3590 %</u>	<u>0,04660 %</u>
05284 JALES		33,6000	294.000,00	39,3590 %	0,04660 %
<u>MR - PIEDADE</u>		<u>0,7280</u>	<u>6.370,00</u>	<u>0,8528 %</u>	<u>0,00101 %</u>
03634 SAO MIGUEL ARCANJO		0,7280	6.370,00	0,8528 %	0,00101 %
<u>MR - SAO PAULO</u>		<u>1,4400</u>	<u>12.600,00</u>	<u>1,6868 %</u>	<u>0,00200 %</u>
05050 SAO PAULO		1,4400	12.600,00	1,6868 %	0,00200 %
181 UVA NIAGARA CX 5,500 KG		81,9665	769.988,34	100,0000 %	0,11368 %
<u>005 BAHIA</u>		<u>28,6000</u>	<u>268.666,67</u>	<u>34,8923 %</u>	<u>0,03967 %</u>
<u>MR - JUAZEIRO</u>		<u>28,6000</u>	<u>268.666,67</u>	<u>34,8923 %</u>	<u>0,03967 %</u>
01745 JUAZEIRO		28,6000	268.666,67	34,8923 %	0,03967 %
<u>001 GOIAS</u>		<u>1,8095</u>	<u>16.998,33</u>	<u>2,2076 %</u>	<u>0,00251 %</u>
<u>MR - GOIANIA</u>		<u>1,8095</u>	<u>16.998,33</u>	<u>2,2076 %</u>	<u>0,00251 %</u>
01355 HIDROLANDIA		1,8095	16.998,33	2,2076 %	0,00251 %
<u>007 RIO GRANDE DO SUL</u>		<u>4,8070</u>	<u>45.156,67</u>	<u>5,8646 %</u>	<u>0,00667 %</u>
<u>MR - CAXIAS DO SUL</u>		<u>4,8070</u>	<u>45.156,67</u>	<u>5,8646 %</u>	<u>0,00667 %</u>
02830 ANTONIO PRADO		3,9820	45.156,67	4,8581 %	0,00552 %
01024 NOVA PADUA		0,8250	45.156,67	1,0065 %	0,00114 %
<u>003 SAO PAULO</u>		<u>46,7500</u>	<u>439.166,67</u>	<u>57,0355 %</u>	<u>0,06484 %</u>
<u>MR - JALES</u>		<u>46,7500</u>	<u>439.166,67</u>	<u>57,0355 %</u>	<u>0,06484 %</u>
05284 JALES		46,7500	439.166,67	57,0355 %	0,06484 %
184 UVA PASSAS		1,0000	1.000,00	100,0000 %	0,00139 %
<u>022 SANTA CATARINA</u>		<u>1,0000</u>	<u>1.000,00</u>	<u>100,0000 %</u>	<u>0,00139 %</u>
<u>MR - CAMPOS DE LAGES</u>		<u>1,0000</u>	<u>1.000,00</u>	<u>100,0000 %</u>	<u>0,00139 %</u>
05526 SAO JOAQUIM		1,0000	1.000,00	100,0000 %	0,00139 %
183 UVA RUBI		83,2000	83.200,00	100,0000 %	0,11539 %
<u>005 BAHIA</u>		<u>33,6000</u>	<u>33.600,00</u>	<u>40,3846 %</u>	<u>0,04660 %</u>



CENTRAIS DE ABASTECIMENTO DE GOIAS

Pagina.: 59

Emitido: 21/08/2020

Hora....: 11:04:08

Procedencia de Produto(s)

TODOS PRODUTOS....

Periodo : 01/03/2020 Ate 31/03/2020

* MR - Micro regioao

Sub.Grupo	UF	QUANTIDADE	VALOR	% PART	% PART
Produto		TONELADA	EM R\$	POR PRODUTO	POR SUB.GRUPO
Estado					
Micro Regiao					
04-FRUTAS NACIONAIS-FN		26.284,0930	72.623.574,10		36,45363 %
183 UVA RUBI		83,2000	83.200,00	100,0000 %	0,11539 %
<u>005 BAHIA</u>		<u>33,6000</u>	<u>33.600,00</u>	<u>40,3846 %</u>	<u>0,04660 %</u>
<u>MR - JUAZEIRO</u>		<u>33,6000</u>	<u>33.600,00</u>	<u>40,3846 %</u>	<u>0,04660 %</u>
01745 JUAZEIRO		33,6000	33.600,00	40,3846 %	0,04660 %
<u>003 SAO PAULO</u>		<u>49,6000</u>	<u>49.600,00</u>	<u>59,6154 %</u>	<u>0,06879 %</u>
<u>MR - JALES</u>		<u>49,6000</u>	<u>49.600,00</u>	<u>59,6154 %</u>	<u>0,06879 %</u>
05284 JALES		49,6000	49.600,00	59,6154 %	0,06879 %
05-FRUTAS IMPORTADAS-FI		1.060,8100	8.197.611,26		1,47125 %
185 AMEIXA AMERICANA		5,0000	125.000,00	100,0000 %	0,00693 %
<u>003 SAO PAULO</u>		<u>5,0000</u>	<u>125.000,00</u>	<u>100,0000 %</u>	<u>0,00693 %</u>
<u>MR - SAO PAULO</u>		<u>5,0000</u>	<u>125.000,00</u>	<u>100,0000 %</u>	<u>0,00693 %</u>
05050 SAO PAULO		5,0000	125.000,00	100,0000 %	0,00693 %
186 AMEIXA ARGENTINA		40,0000	600.000,00	100,0000 %	0,05548 %
<u>003 SAO PAULO</u>		<u>40,0000</u>	<u>600.000,00</u>	<u>100,0000 %</u>	<u>0,05548 %</u>
<u>MR - SAO PAULO</u>		<u>40,0000</u>	<u>600.000,00</u>	<u>100,0000 %</u>	<u>0,05548 %</u>
05050 SAO PAULO		40,0000	600.000,00	100,0000 %	0,05548 %
305 AMEIXA ESPANHOLA		13,0000	195.000,00	100,0000 %	0,01803 %
<u>003 SAO PAULO</u>		<u>13,0000</u>	<u>195.000,00</u>	<u>100,0000 %</u>	<u>0,01803 %</u>
<u>MR - SAO PAULO</u>		<u>13,0000</u>	<u>195.000,00</u>	<u>100,0000 %</u>	<u>0,01803 %</u>
05050 SAO PAULO		13,0000	195.000,00	100,0000 %	0,01803 %
354 CAQUI ESPANHOL		6,7500	97.500,00	100,0000 %	0,00936 %
<u>003 SAO PAULO</u>		<u>6,7500</u>	<u>97.500,00</u>	<u>100,0000 %</u>	<u>0,00936 %</u>
<u>MR - SAO PAULO</u>		<u>6,7500</u>	<u>97.500,00</u>	<u>100,0000 %</u>	<u>0,00936 %</u>
05050 SAO PAULO		6,7500	97.500,00	100,0000 %	0,00936 %
190 DAMASCO		0,4000	76.000,00	100,0000 %	0,00055 %
<u>003 SAO PAULO</u>		<u>0,4000</u>	<u>76.000,00</u>	<u>100,0000 %</u>	<u>0,00055 %</u>
<u>MR - SAO PAULO</u>		<u>0,4000</u>	<u>76.000,00</u>	<u>100,0000 %</u>	<u>0,00055 %</u>
05050 SAO PAULO		0,4000	76.000,00	100,0000 %	0,00055 %
191 KIWI CHILENO		80,0000	1.120.000,00	100,0000 %	0,11095 %
<u>003 SAO PAULO</u>		<u>80,0000</u>	<u>1.120.000,00</u>	<u>100,0000 %</u>	<u>0,11095 %</u>
<u>MR - SAO PAULO</u>		<u>80,0000</u>	<u>1.120.000,00</u>	<u>100,0000 %</u>	<u>0,11095 %</u>
05050 SAO PAULO		80,0000	1.120.000,00	100,0000 %	0,11095 %
193 MACA AMERICANA		30,0000	237.500,00	100,0000 %	0,04161 %
<u>003 SAO PAULO</u>		<u>30,0000</u>	<u>237.500,00</u>	<u>100,0000 %</u>	<u>0,04161 %</u>
<u>MR - SAO PAULO</u>		<u>30,0000</u>	<u>237.500,00</u>	<u>100,0000 %</u>	<u>0,04161 %</u>
05050 SAO PAULO		30,0000	237.500,00	100,0000 %	0,04161 %
194 MACA ARGENTINA		264,0200	1.824.844,12	100,0000 %	0,36617 %
<u>002 MINAS GERAIS</u>		<u>0,0200</u>	<u>138,24</u>	<u>0,0076 %</u>	<u>0,00003 %</u>
<u>MR - ARAXA</u>		<u>0,0200</u>	<u>138,24</u>	<u>0,0076 %</u>	<u>0,00003 %</u>



CENTRAIS DE ABASTECIMENTO DE GOIAS

Pagina.: 60

Emitido: 21/08/2020

Hora....: 11:04:08

Procedencia de Produto(s)

TODOS PRODUTOS....

Periodo : 01/03/2020 Ate 31/03/2020

* MR - Micro regioao

Sub.Grupo	UF	QUANTIDADE	VALOR	% PART	% PART
Produto		TONELADA	EM R\$	POR PRODUTO	POR SUB.GRUPO
Estado					
Micro Regiao					
05-FRUTAS IMPORTADAS-FI		1.060,8100	8.197.611,26		1,47125 %
194 MACA ARGENTINA		264,0200	1.824.844,12	100,0000 %	0,36617 %
<u>002 MINAS GERAIS</u>		<u>0,0200</u>	<u>138,24</u>	<u>0,0076 %</u>	<u>0,00003 %</u>
<u>MR - ARAXA</u>		<u>0,0200</u>	<u>138,24</u>	<u>0,0076 %</u>	<u>0,00003 %</u>
03873 IBIA		0,0200	138,24	0,0076 %	0,00003 %
<u>003 SAO PAULO</u>		<u>264,0000</u>	<u>1.824.705,88</u>	<u>99,9924 %</u>	<u>0,36614 %</u>
<u>MR - SAO PAULO</u>		<u>264,0000</u>	<u>1.824.705,88</u>	<u>99,9924 %</u>	<u>0,36614 %</u>
05050 SAO PAULO		264,0000	1.824.705,88	99,9924 %	0,36614 %
195 MACA CHILENA		241,2000	1.990.857,15	100,0000 %	0,33452 %
<u>003 SAO PAULO</u>		<u>241,2000</u>	<u>1.990.857,15</u>	<u>100,0000 %</u>	<u>0,33452 %</u>
<u>MR - SAO PAULO</u>		<u>241,2000</u>	<u>1.990.857,15</u>	<u>100,0000 %</u>	<u>0,33452 %</u>
05050 SAO PAULO		241,2000	1.990.857,15	100,0000 %	0,33452 %
196 NECTARINA CHILENA		7,5000	225.000,00	100,0000 %	0,01040 %
<u>003 SAO PAULO</u>		<u>7,5000</u>	<u>225.000,00</u>	<u>100,0000 %</u>	<u>0,01040 %</u>
<u>MR - SAO PAULO</u>		<u>7,5000</u>	<u>225.000,00</u>	<u>100,0000 %</u>	<u>0,01040 %</u>
05050 SAO PAULO		7,5000	225.000,00	100,0000 %	0,01040 %
200 PERA ARGENTINA		137,3800	1.030.350,00	100,0000 %	0,19053 %
<u>003 SAO PAULO</u>		<u>137,3800</u>	<u>1.030.350,00</u>	<u>100,0000 %</u>	<u>0,19053 %</u>
<u>MR - SAO PAULO</u>		<u>137,3800</u>	<u>1.030.350,00</u>	<u>100,0000 %</u>	<u>0,19053 %</u>
05050 SAO PAULO		137,3800	1.030.350,00	100,0000 %	0,19053 %
400 PERA D'ANJOU		84,0000	84.000,00	100,0000 %	0,11650 %
<u>003 SAO PAULO</u>		<u>84,0000</u>	<u>84.000,00</u>	<u>100,0000 %</u>	<u>0,11650 %</u>
<u>MR - SAO PAULO</u>		<u>84,0000</u>	<u>84.000,00</u>	<u>100,0000 %</u>	<u>0,11650 %</u>
05050 SAO PAULO		84,0000	84.000,00	100,0000 %	0,11650 %
202 PERA PORTUGUESA		40,0000	480.000,00	100,0000 %	0,05548 %
<u>003 SAO PAULO</u>		<u>40,0000</u>	<u>480.000,00</u>	<u>100,0000 %</u>	<u>0,05548 %</u>
<u>MR - SAO PAULO</u>		<u>40,0000</u>	<u>480.000,00</u>	<u>100,0000 %</u>	<u>0,05548 %</u>
05050 SAO PAULO		40,0000	480.000,00	100,0000 %	0,05548 %
401 PERA WILLIAM		70,0000	70.000,00	100,0000 %	0,09708 %
<u>003 SAO PAULO</u>		<u>70,0000</u>	<u>70.000,00</u>	<u>100,0000 %</u>	<u>0,09708 %</u>
<u>MR - SAO PAULO</u>		<u>70,0000</u>	<u>70.000,00</u>	<u>100,0000 %</u>	<u>0,09708 %</u>
05050 SAO PAULO		70,0000	70.000,00	100,0000 %	0,09708 %
208 UVA ARGENTINA		5,7200	5.720,00	100,0000 %	0,00793 %
<u>007 RIO GRANDE DO SUL</u>		<u>5,7200</u>	<u>5.720,00</u>	<u>100,0000 %</u>	<u>0,00793 %</u>
<u>MR - CAXIAS DO SUL</u>		<u>5,7200</u>	<u>5.720,00</u>	<u>100,0000 %</u>	<u>0,00793 %</u>
01024 NOVA PADUA		5,7200	5.720,00	100,0000 %	0,00793 %
280 UVA RED GLOB-ARGENTINA		12,9600	12.960,00	100,0000 %	0,01797 %
<u>001 GOIAS</u>		<u>0,9600</u>	<u>960,00</u>	<u>7,4074 %</u>	<u>0,00133 %</u>
<u>MR - GOIANIA</u>		<u>0,9600</u>	<u>960,00</u>	<u>7,4074 %</u>	<u>0,00133 %</u>
00001 GOIANIA		0,9600	960,00	7,4074 %	0,00133 %



CENTRAIS DE ABASTECIMENTO DE GOIAS

Pagina.: 61

Emitido: 21/08/2020

Hora....: 11:04:08

Procedencia de Produto(s)

TODOS PRODUTOS....

Periodo : 01/03/2020 Ate 31/03/2020

* MR - Micro regioao

Sub.Grupo Produto Estado Micro Regiao	UF	QUANTIDADE TONELADA	VALOR EM R\$	% PART POR PRODUTO	% PART POR SUB.GRUPO
05-FRUTAS IMPORTADAS-FI		1.060,8100	8.197.611,26		1,47125 %
280 UVA RED GLOB-ARGENTINA		12,9600	12.960,00	100,0000 %	0,01797 %
<u>003 SAO PAULO</u>		<u>12,0000</u>	<u>12.000,00</u>	<u>92,5926 %</u>	<u>0,01664 %</u>
<u>MR - SAO PAULO</u>		<u>12,0000</u>	<u>12.000,00</u>	<u>92,5926 %</u>	<u>0,01664 %</u>
05050 SAO PAULO		12,0000	12.000,00	92,5926 %	0,01664 %
403 UVA RIBIER		21,0000	21.000,00	100,0000 %	0,02913 %
<u>003 SAO PAULO</u>		<u>21,0000</u>	<u>21.000,00</u>	<u>100,0000 %</u>	<u>0,02913 %</u>
<u>MR - SAO PAULO</u>		<u>21,0000</u>	<u>21.000,00</u>	<u>100,0000 %</u>	<u>0,02913 %</u>
05050 SAO PAULO		21,0000	21.000,00	100,0000 %	0,02913 %
279 UVA THOMPSON-CHILENA		1,8800	1.880,00	100,0000 %	0,00261 %
<u>022 SANTA CATARINA</u>		<u>1,8800</u>	<u>1.880,00</u>	<u>100,0000 %</u>	<u>0,00261 %</u>
<u>MR - CAMPOS DE LAGES</u>		<u>1,8800</u>	<u>1.880,00</u>	<u>100,0000 %</u>	<u>0,00261 %</u>
05526 SAO JOAQUIM		1,8800	1.880,00	100,0000 %	0,00261 %
06-AVES E OVOS-AO		817,9480	4.230.819,34		1,13442 %
213 FRANGO ABATIDO		8,5000	8.500,00	100,0000 %	0,01179 %
<u>001 GOIAS</u>		<u>8,5000</u>	<u>8.500,00</u>	<u>100,0000 %</u>	<u>0,01179 %</u>
<u>MR - GOIANIA</u>		<u>8,5000</u>	<u>8.500,00</u>	<u>100,0000 %</u>	<u>0,01179 %</u>
00001 GOIANIA		8,5000	8.500,00	100,0000 %	0,01179 %
216 OVO BRANCO EXTRA		432,4000	2.050.536,90	100,0000 %	0,59970 %
<u>001 GOIAS</u>		<u>432,4000</u>	<u>2.050.536,90</u>	<u>100,0000 %</u>	<u>0,59970 %</u>
<u>MR - ANAPOLIS</u>		<u>360,0000</u>	<u>1.707.200,01</u>	<u>83,2562 %</u>	<u>0,49929 %</u>
04300 INHUMAS		360,0000	1.707.200,01	83,2562 %	0,49929 %
<u>MR - GOIANIA</u>		<u>72,4000</u>	<u>343.336,89</u>	<u>16,7438 %</u>	<u>0,10041 %</u>
04308 BELA VISTA DE GOIAS		38,2500	343.336,89	8,8460 %	0,05305 %
00001 GOIANIA		4,0000	343.336,89	0,9251 %	0,00555 %
03682 LEOPOLDO DE BULHOES		30,1500	343.336,89	6,9727 %	0,04182 %
217 OVO BRANCO GRANDE		75,9000	384.633,33	100,0000 %	0,10527 %
<u>001 GOIAS</u>		<u>75,9000</u>	<u>384.633,33</u>	<u>100,0000 %</u>	<u>0,10527 %</u>
<u>MR - GOIANIA</u>		<u>75,9000</u>	<u>384.633,33</u>	<u>100,0000 %</u>	<u>0,10527 %</u>
04308 BELA VISTA DE GOIAS		57,5000	384.633,33	75,7576 %	0,07975 %
03682 LEOPOLDO DE BULHOES		18,4000	384.633,33	24,2424 %	0,02552 %
220 OVO BRANCO INDUSTRIAL		33,9000	172.890,00	100,0000 %	0,04702 %
<u>001 GOIAS</u>		<u>33,9000</u>	<u>172.890,00</u>	<u>100,0000 %</u>	<u>0,04702 %</u>
<u>MR - ANAPOLIS</u>		<u>12,0000</u>	<u>61.200,00</u>	<u>35,3982 %</u>	<u>0,01664 %</u>
04300 INHUMAS		12,0000	61.200,00	35,3982 %	0,01664 %
<u>MR - GOIANIA</u>		<u>21,9000</u>	<u>111.690,00</u>	<u>64,6018 %</u>	<u>0,03037 %</u>
04308 BELA VISTA DE GOIAS		14,9000	111.690,00	43,9528 %	0,02066 %
03682 LEOPOLDO DE BULHOES		7,0000	111.690,00	20,6490 %	0,00971 %
215 OVO BRANCO JUMBO		32,4000	146.066,67	100,0000 %	0,04494 %
<u>001 GOIAS</u>		<u>32,4000</u>	<u>146.066,67</u>	<u>100,0000 %</u>	<u>0,04494 %</u>
<u>MR - GOIANIA</u>		<u>32,4000</u>	<u>146.066,67</u>	<u>100,0000 %</u>	<u>0,04494 %</u>
04308 BELA VISTA DE GOIAS		13,5000	146.066,67	41,6667 %	0,01872 %
03682 LEOPOLDO DE BULHOES		18,9000	146.066,67	58,3333 %	0,02621 %



CENTRAIS DE ABASTECIMENTO DE GOIAS

Pagina.: 62

Emitido: 21/08/2020

Hora....: 11:04:08

Procedencia de Produto(s)

TODOS PRODUTOS....

Periodo : 01/03/2020 Ate 31/03/2020

* MR - Micro regioao

Sub.Grupo			QUANTIDADE	VALOR	% PART	% PART
Produto		UF	TONELADA	EM R\$	POR PRODUTO	POR SUB.GRUPO
Estado						
Micro Regiao						
06-AVES E OVOS-AO			817,9480	4.230.819,34		1,13442 %
218 OVO BRANCO MEDIO			31,6000	182.138,89	100,0000 %	0,04383 %
001 GOIAS			31,6000	182.138,89	100,0000 %	0,04383 %
MR - GOIANIA			31,6000	182.138,89	100,0000 %	0,04383 %
04308 BELA VISTA DE GOIAS			30,0000	182.138,89	94,9367 %	0,04161 %
00001 GOIANIA			1,6000	182.138,89	5,0633 %	0,00222 %
221 OVO CAIPIRA			0,0480	48,00	100,0000 %	0,00007 %
001 GOIAS			0,0480	48,00	100,0000 %	0,00007 %
MR - GOIANIA			0,0480	48,00	100,0000 %	0,00007 %
04308 BELA VISTA DE GOIAS			0,0480	48,00	100,0000 %	0,00007 %
353 OVO CAIPIRA CAIXA			25,2000	237.416,67	100,0000 %	0,03495 %
001 GOIAS			25,2000	237.416,67	100,0000 %	0,03495 %
MR - GOIANIA			25,2000	237.416,67	100,0000 %	0,03495 %
04308 BELA VISTA DE GOIAS			25,2000	237.416,67	100,0000 %	0,03495 %
222 OVO CODORNA			37,6000	263.722,22	100,0000 %	0,05215 %
001 GOIAS			37,6000	263.722,22	100,0000 %	0,05215 %
MR - GOIANIA			37,6000	263.722,22	100,0000 %	0,05215 %
04308 BELA VISTA DE GOIAS			25,6000	263.722,22	68,0851 %	0,03550 %
03682 LEOPOLDO DE BULHOES			12,0000	263.722,22	31,9149 %	0,01664 %
224 OVO VERMELHO EXTRA			45,0000	251.400,00	100,0000 %	0,06241 %
001 GOIAS			45,0000	251.400,00	100,0000 %	0,06241 %
MR - GOIANIA			45,0000	251.400,00	100,0000 %	0,06241 %
04308 BELA VISTA DE GOIAS			45,0000	251.400,00	100,0000 %	0,06241 %
225 OVO VERMELHO GRANDE			41,4000	247.800,00	100,0000 %	0,05742 %
001 GOIAS			41,4000	247.800,00	100,0000 %	0,05742 %
MR - GOIANIA			41,4000	247.800,00	100,0000 %	0,05742 %
04308 BELA VISTA DE GOIAS			41,4000	247.800,00	100,0000 %	0,05742 %
223 OVO VERMELHO JUMBO			54,0000	285.666,67	100,0000 %	0,07489 %
001 GOIAS			54,0000	285.666,67	100,0000 %	0,07489 %
MR - GOIANIA			54,0000	285.666,67	100,0000 %	0,07489 %
04308 BELA VISTA DE GOIAS			37,8000	285.666,67	70,0000 %	0,05243 %
03682 LEOPOLDO DE BULHOES			16,2000	285.666,67	30,0000 %	0,02247 %
07-DIVERSOS			732,3640	2.112.854,16		1,01572 %
229 ACAFRAO			1,5000	15.000,00	100,0000 %	0,00208 %
001 GOIAS			1,5000	15.000,00	100,0000 %	0,00208 %
MR - PORANGATU			1,5000	15.000,00	100,0000 %	0,00208 %
02867 MARA ROSA			1,5000	15.000,00	100,0000 %	0,00208 %
228 ACUCAR			45,0000	68.333,33	100,0000 %	0,06241 %
001 GOIAS			45,0000	68.333,33	100,0000 %	0,06241 %
MR - GOIANIA			45,0000	68.333,33	100,0000 %	0,06241 %
00001 GOIANIA			45,0000	68.333,33	100,0000 %	0,06241 %



CENTRAIS DE ABASTECIMENTO DE GOIAS

Pagina.: 63

Emitido: 21/08/2020

Hora....: 11:04:08

Procedencia de Produto(s)

TODOS PRODUTOS....

Periodo : 01/03/2020 Ate 31/03/2020

* MR - Micro regioao

Sub.Grupo	Produto	Estado	Micro Regiao	UF	QUANTIDADE	VALOR	% PART	% PART
					TONELADA	EM R\$	POR PRODUTO	POR SUB.GRUPO
07-DIVERSOS					732,3640	2.112.854,16		1,01572 %
232	AZEITONA VERDE				0,8000	19.333,33	100,0000 %	0,00111 %
	<u>001 GOIAS</u>				<u>0,8000</u>	<u>19.333,33</u>	<u>100,0000 %</u>	<u>0,00111 %</u>
	<u>MR - GOIANIA</u>				<u>0,8000</u>	<u>19.333,33</u>	<u>100,0000 %</u>	<u>0,00111 %</u>
	00001 GOIANIA				0,8000	19.333,33	100,0000 %	0,00111 %
264	BISCOITO (PETA)				0,2500	250,00	100,0000 %	0,00035 %
	<u>001 GOIAS</u>				<u>0,2500</u>	<u>250,00</u>	<u>100,0000 %</u>	<u>0,00035 %</u>
	<u>MR - GOIANIA</u>				<u>0,2500</u>	<u>250,00</u>	<u>100,0000 %</u>	<u>0,00035 %</u>
	00001 GOIANIA				0,2500	250,00	100,0000 %	0,00035 %
299	CAFE				14,4000	14.400,00	100,0000 %	0,01997 %
	<u>001 GOIAS</u>				<u>14,4000</u>	<u>14.400,00</u>	<u>100,0000 %</u>	<u>0,01997 %</u>
	<u>MR - ANAPOLIS</u>				<u>3,6000</u>	<u>3.600,00</u>	<u>25,0000 %</u>	<u>0,00499 %</u>
	04300 INHUMAS				3,6000	3.600,00	25,0000 %	0,00499 %
	<u>MR - GOIANIA</u>				<u>10,8000</u>	<u>10.800,00</u>	<u>75,0000 %</u>	<u>0,01498 %</u>
	00001 GOIANIA				10,8000	10.800,00	75,0000 %	0,01498 %
235	CAIXA M (CAIXA DE LARANJA)				1,0000	1.000,00	100,0000 %	0,00139 %
	<u>001 GOIAS</u>				<u>1,0000</u>	<u>1.000,00</u>	<u>100,0000 %</u>	<u>0,00139 %</u>
	<u>MR - GOIANIA</u>				<u>1,0000</u>	<u>1.000,00</u>	<u>100,0000 %</u>	<u>0,00139 %</u>
	00001 GOIANIA				1,0000	1.000,00	100,0000 %	0,00139 %
312	CAIXA PLASTICA				10,1250	10.125,00	100,0000 %	0,01404 %
	<u>001 GOIAS</u>				<u>10,1250</u>	<u>10.125,00</u>	<u>100,0000 %</u>	<u>0,01404 %</u>
	<u>MR - GOIANIA</u>				<u>10,1250</u>	<u>10.125,00</u>	<u>100,0000 %</u>	<u>0,01404 %</u>
	00001 GOIANIA				1,3750	10.125,00	13,5802 %	0,00191 %
	03688 SENADOR CANEDO				8,7500	10.125,00	86,4198 %	0,01214 %
340	CAIXA TORITO (P/BANANA)				47,5200	47.520,00	100,0000 %	0,06591 %
	<u>004 DISTRITO FEDERAL</u>				<u>3,3200</u>	<u>3.320,00</u>	<u>6,9865 %</u>	<u>0,00460 %</u>
	<u>MR - BRASILIA</u>				<u>3,3200</u>	<u>3.320,00</u>	<u>6,9865 %</u>	<u>0,00460 %</u>
	04162 BRASILIA				3,3200	3.320,00	6,9865 %	0,00460 %
	<u>020 ESPIRITO SANTO</u>				<u>44,2000</u>	<u>44.200,00</u>	<u>93,0135 %</u>	<u>0,06130 %</u>
	<u>MR - LINHARES</u>				<u>44,2000</u>	<u>44.200,00</u>	<u>93,0135 %</u>	<u>0,06130 %</u>
	02580 LINHARES				44,2000	44.200,00	93,0135 %	0,06130 %
285	CANELA				0,5000	500,00	100,0000 %	0,00069 %
	<u>001 GOIAS</u>				<u>0,5000</u>	<u>500,00</u>	<u>100,0000 %</u>	<u>0,00069 %</u>
	<u>MR - GOIANIA</u>				<u>0,5000</u>	<u>500,00</u>	<u>100,0000 %</u>	<u>0,00069 %</u>
	00001 GOIANIA				0,5000	500,00	100,0000 %	0,00069 %
332	CARNE FRESCA				8,6000	117.533,34	100,0000 %	0,01193 %
	<u>001 GOIAS</u>				<u>8,6000</u>	<u>117.533,34</u>	<u>100,0000 %</u>	<u>0,01193 %</u>
	<u>MR - GOIANIA</u>				<u>8,6000</u>	<u>117.533,34</u>	<u>100,0000 %</u>	<u>0,01193 %</u>
	00001 GOIANIA				8,6000	117.533,34	100,0000 %	0,01193 %
276	CARNE SUINA				7,5040	90.048,00	100,0000 %	0,01041 %
	<u>001 GOIAS</u>				<u>7,5040</u>	<u>90.048,00</u>	<u>100,0000 %</u>	<u>0,01041 %</u>



CENTRAIS DE ABASTECIMENTO DE GOIAS

Pagina.: 64

Emitido: 21/08/2020

Hora....: 11:04:08

Procedencia de Produto(s)

TODOS PRODUTOS....

Periodo : 01/03/2020 Ate 31/03/2020

* MR - Micro regioao

Sub.Grupo Produto Estado Micro Regiao	UF	QUANTIDADE TONELADA	VALOR EM R\$	% PART POR PRODUTO	% PART POR SUB.GRUPO
07-DIVERSOS		732,3640	2.112.854,16		1,01572 %
276 CARNE SUINA		7,5040	90.048,00	100,0000 %	0,01041 %
001 GOIAS		7,5040	90.048,00	100,0000 %	0,01041 %
MR - GOIANIA		7,5040	90.048,00	100,0000 %	0,01041 %
03128 GOIANAPOLIS		0,0040	90.048,00	0,0533 %	0,00001 %
00001 GOIANIA		7,5000	90.048,00	99,9467 %	0,01040 %
281 COLORAL (CORANTE)		1,3000	19.716,67	100,0000 %	0,00180 %
001 GOIAS		1,3000	19.716,67	100,0000 %	0,00180 %
MR - GOIANIA		1,3000	19.716,67	100,0000 %	0,00180 %
05559 ABADIA DE GOIAS		0,4000	19.716,67	30,7692 %	0,00055 %
00001 GOIANIA		0,9000	19.716,67	69,2308 %	0,00125 %
287 CUMIM		0,4000	400,00	100,0000 %	0,00055 %
001 GOIAS		0,4000	400,00	100,0000 %	0,00055 %
MR - GOIANIA		0,4000	400,00	100,0000 %	0,00055 %
00001 GOIANIA		0,4000	400,00	100,0000 %	0,00055 %
239 DOCE		2,1000	2.100,00	100,0000 %	0,00291 %
001 GOIAS		2,1000	2.100,00	100,0000 %	0,00291 %
MR - GOIANIA		2,1000	2.100,00	100,0000 %	0,00291 %
02728 TEREZOPOLIS DE GOIAS		2,1000	2.100,00	100,0000 %	0,00291 %
408 EMBALAGEM DE PAPEL		4,0000	40.000,00	100,0000 %	0,00555 %
001 GOIAS		4,0000	40.000,00	100,0000 %	0,00555 %
MR - GOIANIA		4,0000	40.000,00	100,0000 %	0,00555 %
00001 GOIANIA		4,0000	40.000,00	100,0000 %	0,00555 %
241 EMBALAGEM DE PLASTICO		9,6430	144.645,00	100,0000 %	0,01337 %
001 GOIAS		9,6430	144.645,00	100,0000 %	0,01337 %
MR - GOIANIA		9,6430	144.645,00	100,0000 %	0,01337 %
02442 APARECIDA DE GOIANIA		0,8000	144.645,00	8,2962 %	0,00111 %
00001 GOIANIA		8,8430	144.645,00	91,7038 %	0,01226 %
242 FARINHA DE MANDIOCA		223,1000	892.400,00	100,0000 %	0,30942 %
001 GOIAS		223,1000	892.400,00	100,0000 %	0,30942 %
MR - GOIANIA		223,1000	892.400,00	100,0000 %	0,30942 %
04308 BELA VISTA DE GOIAS		0,3000	892.400,00	0,1345 %	0,00042 %
05410 NEROPOLIS		82,6000	892.400,00	37,0238 %	0,11456 %
02297 TRINDADE		140,2000	892.400,00	62,8418 %	0,19444 %
259 FARINHA DE MILHO		56,3500	281.750,00	100,0000 %	0,07815 %
001 GOIAS		56,3500	281.750,00	100,0000 %	0,07815 %
MR - GOIANIA		56,3500	281.750,00	100,0000 %	0,07815 %
05410 NEROPOLIS		15,0000	281.750,00	26,6193 %	0,02080 %
02297 TRINDADE		41,3500	281.750,00	73,3807 %	0,05735 %
262 GELEIA		3,2000	16.000,00	100,0000 %	0,00444 %
001 GOIAS		3,2000	16.000,00	100,0000 %	0,00444 %
MR - GOIANIA		3,2000	16.000,00	100,0000 %	0,00444 %
02728 TEREZOPOLIS DE GOIAS		3,2000	16.000,00	100,0000 %	0,00444 %



CENTRAIS DE ABASTECIMENTO DE GOIAS

Pagina.: 65

Emitido: 21/08/2020

Hora....: 11:04:08

Procedencia de Produto(s)

TODOS PRODUTOS....

Periodo : 01/03/2020 Ate 31/03/2020

* MR - Micro regioao

Sub.Grupo Produto Estado Micro Regiao	UF	QUANTIDADE TONELADA	VALOR EM R\$	% PART POR PRODUTO	% PART POR SUB.GRUPO
07-DIVERSOS		732,3640	2.112.854,16		1,01572 %
244 GUARIROBA		102,3800	102.380,00	100,0000 %	0,14199 %
001 GOIAS		102,3800	102.380,00	100,0000 %	0,14199 %
MR - ANAPOLIS		37,3900	37.390,00	36,5208 %	0,05186 %
02437 ANAPOLIS		5,2500	37.390,00	5,1280 %	0,00728 %
02438 CAMPO LIMPO DE GOIAS		0,0400	37.390,00	0,0391 %	0,00006 %
04537 ITABERAI		7,0000	37.390,00	6,8373 %	0,00971 %
02439 ITAGUARI		20,5000	37.390,00	20,0234 %	0,02843 %
04301 ITAGUARU		3,0000	37.390,00	2,9303 %	0,00416 %
04538 ITAUCU		1,6000	37.390,00	1,5628 %	0,00222 %
MR - CERES		8,8000	8.800,00	8,5954 %	0,01220 %
05544 ITAPURANGA		8,8000	8.800,00	8,5954 %	0,01220 %
MR - GOIANIA		56,1900	56.190,00	54,8838 %	0,07793 %
03128 GOIANAPOLIS		1,0000	56.190,00	0,9768 %	0,00139 %
00001 GOIANIA		19,1900	56.190,00	18,7439 %	0,02661 %
05410 NEROPOLIS		21,0000	56.190,00	20,5118 %	0,02913 %
02297 TRINDADE		15,0000	56.190,00	14,6513 %	0,02080 %
302 LINGUICA		2,8000	2.800,00	100,0000 %	0,00388 %
001 GOIAS		2,8000	2.800,00	100,0000 %	0,00388 %
MR - GOIANIA		2,8000	2.800,00	100,0000 %	0,00388 %
00001 GOIANIA		1,5000	2.800,00	53,5714 %	0,00208 %
05410 NEROPOLIS		0,6000	2.800,00	21,4286 %	0,00083 %
02297 TRINDADE		0,7000	2.800,00	25,0000 %	0,00097 %
263 MANTEIGA DE LEITE		1,6000	1.600,00	100,0000 %	0,00222 %
001 GOIAS		1,6000	1.600,00	100,0000 %	0,00222 %
MR - GOIANIA		1,6000	1.600,00	100,0000 %	0,00222 %
00001 GOIANIA		0,6000	1.600,00	37,5000 %	0,00083 %
02728 TEREZOPOLIS DE GOIAS		0,5000	1.600,00	31,2500 %	0,00069 %
02297 TRINDADE		0,5000	1.600,00	31,2500 %	0,00069 %
297 NOZ MOSCADA		0,4000	400,00	100,0000 %	0,00055 %
001 GOIAS		0,4000	400,00	100,0000 %	0,00055 %
MR - GOIANIA		0,4000	400,00	100,0000 %	0,00055 %
00001 GOIANIA		0,4000	400,00	100,0000 %	0,00055 %
245 OLEO DE SOJA		28,0000	28.000,00	100,0000 %	0,03883 %
001 GOIAS		28,0000	28.000,00	100,0000 %	0,03883 %
MR - GOIANIA		28,0000	28.000,00	100,0000 %	0,03883 %
00001 GOIANIA		28,0000	28.000,00	100,0000 %	0,03883 %
260 PESCADO DE AGUA DOCE		0,0200	20,00	100,0000 %	0,00003 %
001 GOIAS		0,0200	20,00	100,0000 %	0,00003 %
MR - GOIANIA		0,0200	20,00	100,0000 %	0,00003 %
03128 GOIANAPOLIS		0,0200	20,00	100,0000 %	0,00003 %
246 PIMENTA DO REINO		0,5300	530,00	100,0000 %	0,00074 %
001 GOIAS		0,5300	530,00	100,0000 %	0,00074 %
MR - ANAPOLIS		0,0600	60,00	11,3208 %	0,00008 %
02437 ANAPOLIS		0,0600	60,00	11,3208 %	0,00008 %



CENTRAIS DE ABASTECIMENTO DE GOIAS

Pagina.: 66

Emitido: 21/08/2020

Hora....: 11:04:08

Procedencia de Produto(s)

TODOS PRODUTOS....

Periodo : 01/03/2020 Ate 31/03/2020

* MR - Micro regioao

Sub.Grupo	UF	QUANTIDADE	VALOR	% PART	% PART
Produto		TONELADA	EM R\$	POR PRODUTO	POR SUB.GRUPO
Estado					
Micro Regiao					
07-DIVERSOS		732,3640	2.112.854,16		1,01572 %
246 PIMENTA DO REINO		0,5300	530,00	100,0000 %	0,00074 %
001 GOIAS		0,5300	530,00	100,0000 %	0,00074 %
MR - GOIANIA		0,4700	470,00	88,6792 %	0,00065 %
00001 GOIANIA		0,4700	470,00	88,6792 %	0,00065 %
247 POLVILHO		73,7400	73.740,00	100,0000 %	0,10227 %
001 GOIAS		73,7400	73.740,00	100,0000 %	0,10227 %
MR - GOIANIA		73,7400	73.740,00	100,0000 %	0,10227 %
04308 BELA VISTA DE GOIAS		0,9000	73.740,00	1,2205 %	0,00125 %
03128 GOIANAPOLIS		1,2000	73.740,00	1,6273 %	0,00166 %
05410 NEROPOLIS		16,8000	73.740,00	22,7828 %	0,02330 %
02297 TRINDADE		54,8400	73.740,00	74,3694 %	0,07606 %
248 QUEIJO		2,2390	23.789,38	100,0000 %	0,00311 %
001 GOIAS		2,2390	23.789,38	100,0000 %	0,00311 %
MR - GOIANIA		2,2390	23.789,38	100,0000 %	0,00311 %
01074 CALDAZINHA		0,2400	23.789,38	10,7191 %	0,00033 %
03128 GOIANAPOLIS		0,0300	23.789,38	1,3399 %	0,00004 %
00001 GOIANIA		0,1200	23.789,38	5,3595 %	0,00017 %
02728 TEREZOPOLIS DE GOIAS		1,5000	23.789,38	66,9942 %	0,00208 %
02297 TRINDADE		0,3490	23.789,38	15,5873 %	0,00048 %
249 RAPADURA		18,3840	57.450,00	100,0000 %	0,02550 %
001 GOIAS		18,3840	57.450,00	100,0000 %	0,02550 %
MR - ANAPOLIS		0,1600	500,00	0,8703 %	0,00022 %
02437 ANAPOLIS		0,1600	500,00	0,8703 %	0,00022 %
MR - GOIANIA		18,2240	56.950,00	99,1297 %	0,02528 %
03128 GOIANAPOLIS		0,6320	56.950,00	3,4378 %	0,00088 %
00001 GOIANIA		7,1600	56.950,00	38,9469 %	0,00993 %
05410 NEROPOLIS		6,4320	56.950,00	34,9869 %	0,00892 %
02297 TRINDADE		4,0000	56.950,00	21,7581 %	0,00555 %
311 SAL		64,5000	40.611,11	100,0000 %	0,08946 %
001 GOIAS		64,5000	40.611,11	100,0000 %	0,08946 %
MR - GOIANIA		64,5000	40.611,11	100,0000 %	0,08946 %
00001 GOIANIA		63,0000	40.611,11	97,6744 %	0,08738 %
05410 NEROPOLIS		1,5000	40.611,11	2,3256 %	0,00208 %
412 TEMPERO CASEIRO COMPLETO		0,4790	479,00	100,0000 %	0,00066 %
001 GOIAS		0,4790	479,00	100,0000 %	0,00066 %
MR - GOIANIA		0,4790	479,00	100,0000 %	0,00066 %
00001 GOIANIA		0,4790	479,00	100,0000 %	0,00066 %
08-CEREAIS		241,0000	682.066,67		0,33424 %
250 ARROZ		120,0000	260.000,00	100,0000 %	0,16643 %
001 GOIAS		120,0000	260.000,00	100,0000 %	0,16643 %
MR - GOIANIA		120,0000	260.000,00	100,0000 %	0,16643 %
00001 GOIANIA		120,0000	260.000,00	100,0000 %	0,16643 %
251 FEIJAO		96,0000	382.222,22	100,0000 %	0,13314 %



CENTRAIS DE ABASTECIMENTO DE GOIAS

Pagina.: 67

Emitido: 21/08/2020

Hora....: 11:04:08

Procedencia de Produto(s)

TODOS PRODUTOS....

Periodo : 01/03/2020 Ate 31/03/2020

* MR - Micro regioao

Sub.Grupo Produto Estado Micro Regiao	UF	QUANTIDADE TONELADA	VALOR EM R\$	% PART POR PRODUTO	% PART POR SUB.GRUPO
08-CEREAIS		241,0000	682.066,67		0,33424 %
251 FEIJAO		96,0000	382.222,22	100,0000 %	0,13314 %
001 GOIAS		96,0000	382.222,22	100,0000 %	0,13314 %
MR - GOIANIA		96,0000	382.222,22	100,0000 %	0,13314 %
00001 GOIANIA		96,0000	382.222,22	100,0000 %	0,13314 %
316 FEIJAO PRETO		15,0000	32.222,22	100,0000 %	0,02080 %
001 GOIAS		15,0000	32.222,22	100,0000 %	0,02080 %
MR - GOIANIA		15,0000	32.222,22	100,0000 %	0,02080 %
00001 GOIANIA		15,0000	32.222,22	100,0000 %	0,02080 %
252 MILHO DE PIPOCA		10,0000	7.622,22	100,0000 %	0,01387 %
001 GOIAS		10,0000	7.622,22	100,0000 %	0,01387 %
MR - GOIANIA		10,0000	7.622,22	100,0000 %	0,01387 %
00001 GOIANIA		10,0000	7.622,22	100,0000 %	0,01387 %

TOTAL GERAL

CODIGO	NOME DO ESTADO	QUANTIDADE	% PARTIC.	TOTAL REAIS	PRECO MEDIO
001	GO	39.113,7830	54,24723 %	91.926.456,46	2.350,23
	Sub.Total...>>>>	39.113,7830	54,24723 %	91.926.456,46	2.350,23
005	BA	4.642,0500	6,43810 %	11.371.888,01	2.449,76
009	CE	12,0000	0,01664 %	48.750,00	4.062,50
004	DF	51,2900	0,07113 %	491.393,28	9.580,68
020	ES	581,0070	0,80580 %	1.921.838,52	3.307,77
002	MG	8.429,2130	11,69055 %	18.788.504,30	2.228,97
015	MT	80,0000	0,11095 %	152.197,71	1.902,47
012	PA	2,5000	0,00347 %	37.500,00	15.000,00
025	PB	14,1500	0,01962 %	21.727,78	1.535,53
026	PE	1.187,0500	1,64633 %	3.946.066,67	3.324,26
023	PR	870,8580	1,20780 %	1.961.482,85	2.252,36
011	RN	597,3850	0,82852 %	2.025.338,89	3.390,34
007	RS	1.528,0010	2,11920 %	5.394.354,06	3.530,33
022	SC	5.112,1560	7,09009 %	18.211.711,04	3.562,43
027	SE	8,1000	0,01123 %	19.266,67	2.378,60
003	SP	8.914,0712	12,36300 %	32.887.906,61	3.689,44
008	TO	959,2000	1,33032 %	3.114.091,44	3.246,55
	Sub.Total...>>>>	32.989,0312	45,75277 %	100.394.017,83	3.043,25
	Total Geral>>>>	72.102,8142	100,00000 %	192.320.474,29	2.667,31



CENTRAIS DE ABASTECIMENTO DE GOIAS

Pagina.: 1

Emitido:21/08/2020

Hora....: 11:09:58

829-Relatorio Comparativo Preco Medio por Periodo

TODOS PRODUTOS....

Primeiro Período : 01/03/2019 Ate 31/03/2019 ***** Segundo Período : 01/03/2020 Ate 31/03/2020

Nome Grupo	Nome Produto	UND	PRIMEIRO PERIODO	SEGUNDO PERIODO	VARIACAO	
			01/03/2019 31/03/2019	01/03/2020 31/03/2020		
01-HORTALICAS, FOLHAS, FLOR, HASTES-HFFH	ACELGA	CX	22,35	27,22	21,7836	
	ACELGA EM UNIDADE	UN	2,41	2,72	12,8726	
	AGRIAO	MOL	30,00	3,06	-88,1852	
	ALCACHOFRA	CX	2,50	45,56	1722,2222	
	ALFACE	PLT	4,00	3,11	-21,6316	
	ALMEIRAO	MOL	2,00	2,50	25,0000	
	ASPARGO	MC	2,49	21,22	754,0130	
	BROCOLIS	UNI	1,82	3,50	91,9355	
	CEBOLINHA	MC	25,06	13,00	-47,8779	
	CHICORIA	PE	4,65	2,44	-46,6020	
	COENTRO	MC	18,00	18,00	,0000	
	COGUMELO	BD	1,50	48,89	3159,2593	
	COUVE - CHINESA	ENG	35,29	3,92	-87,0972	
	COUVE EM MOLHO	MOL	18,00	2,00	-87,1111	
	COUVE MACO	MC	18,00	24,00	33,3333	
	COUVE-FLOR	DZ	27,00	46,05	70,5653	
	ERVA DOCE	MOL		5,00		
	ESPINAFRE	MOL	2,41	3,00	24,3902	
	HORTELA	MC	29,18	12,00	-57,1290	
	MANJERICAO	MOL	18,00	2,56	-84,1975	
	MOSTARDA	MOL	2,00	2,39	19,4444	
	MOYASHI	PCT		8,94		
	REPOLHO	ENG	55,00	35,79	-33,0718	
	REPOLHO ROXO	ENG	70,29	45,79	-33,1398	
	RUCULA	MOL	3,00	2,17	-26,2222	
	SALSA	MC	28,59	18,00	-36,9630	
	SALSÃO	MOL	5,00	6,00	20,0000	
	02-HORTALICAS FRUTOS-HF	ABOBORA GOIANINHA	SC	25,29	20,30	-18,2678
		ABOBORA JAPONESA (KABUTIA)	SC	33,82	16,62	-49,1304
		ABOBORA MADURA (BAIANA)	SC	25,00		
		ABOBORA (MORANGA)	SC	20,88	16,52	-19,0866
		ABOBORA VERDE COMUM-1	CX	36,52	39,56	8,3354
		ABOBORA VERDE ITALIANA	CX	43,64	36,41	-15,4310
ABOBORA VERDE MENINA		CX	60,65	45,00	-24,2021	
BERINJELA		CX	15,33	18,87	23,0715	
BROTO DE BAMBU		PC	18,08			
CAXI		CX	15,94			
CHUCHU		CX	38,68	25,00	-34,6259	
ERVILHA TORTA COMUM		CX	29,88	58,82	96,8504	
FEIJAO VARA		CX	47,94	34,17	-27,2679	
JILO		CX	33,82	30,76	-8,9354	
JURUBEBA		CX	63,53	61,18	-2,2963	
MAXIXE		CX	62,94	39,48	-36,7296	
MILHO VERDE		MAO	30,00	33,16	10,5263	
PEPINO COLONIÃO		CX	56,18	60,00	6,8063	
PEPINO COMUM-1		CX	41,62	29,26	-28,3180	
PEPINO JAPONES		CX	35,88	29,41	-17,9672	
PIMENTA BIQUINHO		KG	15,88	15,00	-4,4444	
PIMENTA BODE		KG	9,88	9,22	-5,3201	
PIMENTA CUMARI		KG	14,71	15,00	2,0000	
PIMENTA DE CHEIRO	KG	9,88	6,67	-31,4603		

829-Relatorio Comparativo Preco Medio por Periodo

TODOS PRODUTOS....

Primeiro Periodo : 01/03/2019 Ate 31/03/2019 ***** Segundo Periodo : 01/03/2020 Ate 31/03/2020

Nome Grupo	Nome Produto	UND	PRIMEIRO PERIODO	SEGUNDO PERIODO	VARIACAO
			01/03/2019 31/03/2019	01/03/2020 31/03/2020	
	PIMENTA DEDO-DE-MOCA	KG	10,00	10,89	8,8889
	PIMENTA GODE	KG	26,00		
	PIMENTA HABANERO	KG	20,00	15,00	-25,0000
	PIMENTA MALAGUETA	KG	24,12	18,89	-20,3198
	PIMENTAO	CX	47,17	48,93	3,7196
	PIMENTAO AMARELO - Estufa	CX	118,82		
	PIMENTAO VERMELHO (Estufa)	CX	118,82		
	QUIABO	CX	41,39	29,69	-27,7282
	TOMATE CEREJA BDJ	KG	3,69	2,79	-23,6467
	TOMATE CEREJA CAIXA	KG	149,12	128,68	-12,2971
	TOMATE LONGA VIDA	CX	70,88	78,95	11,3780
	TOMATE SALADA	CX	118,24	154,44	30,6247
	TOMATE SALADETE	CX	68,53	76,05	10,9781
	VAGEM	CX	68,24	59,50	-11,1983
03-RAIZES-TUBERCULOS-BULBO-RTB	ALHO ARGENTINO	CX	108,82	175,56	61,3213
	ALHO CHINES	CX	116,76		
	ALHO NACIONAL	CX	100,63	155,00	54,0373
	ALHO PORRO	MOL	28,94	3,00	-88,3659
	BATATA BOLINHA	SC	132,94	79,47	-39,7811
	BATATA COMUM DIVERSAS	SC	151,18	78,89	-46,1833
	BATATA DOCE	CX	17,06	29,47	72,7768
	BATATA LISA (ACHATI-BINJ)	SC	206,47	141,11	-30,3444
	BATATA SALSA (MANDIOCA SALSA)	CX	80,00	250,00	212,5000
	BATATA YAKON	CX	376,47	180,00	-51,8125
	BETERRABA	CX	41,18	38,70	-5,9752
	CARA	CX	28,59	67,08	134,6084
	CEBOLA ARGENTINA	SC	65,00	85,00	30,7692
	CEBOLA NACIONAL	SC	60,00	57,50	-3,8333
	CENOURA	CX	44,38	59,63	34,3766
	GENGIBRE	CX	48,24	60,00	24,3902
	GOBO	MOL		25,00	
	INHAME	CX	48,48	65,00	34,0625
	MANDIOCA	CX	15,00	29,74	98,2456
	NABO	MOL	3,50	3,00	-13,7143
	RABANETE	MC	3,50	3,50	,0000
04-FRUTAS NACIONAIS-FN	ABACATE COMUM	CX	42,94	37,06	-12,3014
	ABACATE MANTEIGA	CX	60,00	75,88	26,4706
	ABACAXI PEROLA	UNI	3,76	4,11	9,2014
	AMEIXA NACIONAL	CX	61,94	50,00	-18,7217
	AMORA	CX		115,56	
	ATEMOIA	CX	61,56	75,56	22,7298
	AVOCADO	CX	62,00	103,33	66,6667
	BANANA MACA	CX	44,06	48,33	9,6927
	BANANA MARMELO	CX	29,38	40,67	38,4397
	BANANA NANICA	CX	33,21	33,27	,1831
	BANANA OURO	CX	44,41	38,61	-12,9389
	BANANA PRATA	CX	43,29	47,78	10,3563
	BANANA TERRA	CX	51,47	65,56	27,3651
	CAJAMANGA	CX	62,35	60,00	-2,2264
	CAJU	CX	45,00	60,56	34,5679
	CAQUI CX C/12 KG	CX	40,00	60,00	50,0000



CENTRAIS DE ABASTECIMENTO DE GOIAS

Pagina.: 3

Emitido:21/08/2020

Hora....: 11:09:58

829-Relatorio Comparativo Preco Medio por Periodo

TODOS PRODUTOS....

Primeiro Periodo : 01/03/2019 Ate 31/03/2019 ***** Segundo Periodo : 01/03/2020 Ate 31/03/2020

Nome Grupo	Nome Produto	UND	PRIMEIRO PERIODO	SEGUNDO PERIODO	VARIACAO
			01/03/2019 31/03/2019	01/03/2020 31/03/2020	
	CAQUI CX C/9 KG	CX	77,35	59,41	-22,8061
	CARAMBOLA (GO)	CX	20,47	40,00	95,4023
	CARAMBOLA (SP)	CX	33,53	40,59	21,0526
	CASTANHA DO PARA	KG	22,96	15,00	-33,3444
	CEREJA	CX	389,88	120,00	-68,7785
	COCO SECO	SC	141,94	65,00	-53,7936
	COCO VERDE	UNI	1,42	1,80	26,9710
	FIGO MADURO (ROXO)	CX	49,76	41,67	-15,7273
	FIGO VERDE	CX		127,78	
	FRANBOESA	CX		83,33	
	GOIABA	CX	50,00	60,00	20,0000
	GOIABA VACUO	CX	59,71		
	GRAVIOLA	CX	67,47	111,11	64,6808
	JACA	UNI	5,00	8,00	60,0000
	KINO	CX	40,00		
	KIWI NACIONAL	CX	69,65	110,00	57,9392
	LARANJA KINKAM	CX	59,63	68,33	14,6052
	LARANJA LIMA	CX	50,00	60,00	20,0000
	LARANJA PERA	CX	32,00	34,12	6,6176
	LARANJA PERA RIO	SC	28,06	26,11	-5,0463
	LICHIA	CX	37,65	75,00	99,2188
	LIMAO CHINA	CX	25,00	48,06	92,2222
	LIMAO GALEGO	CX	30,00	97,22	224,0741
	LIMAO NACIONAL SICILIANO	CX	120,88	104,44	-12,4017
	LIMAO TAHITI (SP)	CX	34,41	32,22	-5,6372
	LIMAO TAITI - GO	SC	32,65	26,39	-18,8308
	MACA NACIONAL FUGI (CART) T150	CX	69,65	90,56	30,0206
	MACA NACIONAL FUGI (SOLTA)	CX	54,76	69,44	26,8051
	MACA NACIONAL GALA (SOLTA)	CX	54,47	62,22	14,2309
	MACA NACIONAL GOLDEN (CART)	CX	65,00		
	MACA NACIONAL GOLDEN (SOLTA)	CX	74,71		
	MACA NACIONAL START (CART.)	CX	70,00		
	MACA NAICONAL GALA (CART.) T150	CX	91,88	77,78	-14,6493
	MAMAO FORMOSA	CX	66,18	30,56	-52,1728
	MAMAO HAVAI (GO)	BD	36,67	25,00	-30,1818
	MAMAO HAVAI (SP)	CX	45,06	24,71	-44,8303
	MANGA COMUM	CX	59,63		
	MANGA ESPADA	CX	59,65	66,11	10,8372
	MANGA HADEM (SP)	CX	50,00	60,00	20,0000
	MANGA PALMER	CX	69,76	57,22	-16,0217
	MANGA ROSA	CX	61,65	64,44	4,5377
	MANGA TOMMYS (GO)	CX	61,65	62,78	1,8342
	MANGA TOMYS (SP)	CX	35,00		
	MANGOSTIM	CX	45,00		
	MARACUJA AZEDO	SC	42,06	37,89	-8,0994
	MARACUJA DOCE	CX	35,59	97,78	174,7475
	MARMELO	CX	52,00		
	MELANCIA	KG	1,12	1,33	19,2982
	MELANCIA BABY	CX	38,00	53,33	40,3509
	MELANCIA KADAMA	CX		46,11	
	MELAO AMARELO COMUM	CX	37,76	43,89	16,2167

LINKSIM LTDA



CENTRAIS DE ABASTECIMENTO DE GOIAS

Pagina.: 4

Emitido:21/08/2020

Hora....: 11:09:58

829-Relatorio Comparativo Preco Medio por Periodo

TODOS PRODUTOS....

Primeiro Período : 01/03/2019 Ate 31/03/2019 ***** Segundo Período : 01/03/2020 Ate 31/03/2020

Nome Grupo	Nome Produto	UND	PRIMEIRO PERIODO	SEGUNDO PERIODO	VARIACAO
			01/03/2019 31/03/2019	01/03/2020 31/03/2020	
	MELAO DELICIA	CX	35,00		
	MELAO GALIA	CX	49,76	48,89	-,2401
	MELAO MELICIA	CX	121,12	65,00	-45,6668
	MELAO ORANGE	CX	39,88	61,11	53,2284
	MELAO PELE DE SAPO	CX	39,76	55,00	38,3136
	MELAO PRINCE	CX	49,65		
	MELAO REI	CX	52,59	56,11	6,6990
	MIRTILO NACIONAL	KG	24,94	118,33	374,5196
	MORANGO	CX	35,88	20,00	-43,7491
	NECTARINA NACIONAL	CX	77,76	50,00	-34,2965
	NESPERA NACIONAL	CX		73,89	
	PEQUI	CX		37,69	
	PEQUI EM CONSERVA	PT	55,00		
	PERA ASIATICA NACIONAL	CX	119,76	111,67	-5,2384
	PERA NACIONAL	CX	82,65	60,00	-26,5979
	PESSEGO NACIONAL	CX		50,00	
	PHYSALES NACIONAL	CX	50,00	52,78	5,5556
	PINHA	CX	40,00	46,67	16,6667
	PINHAO	SC	130,00	166,11	27,7778
	PITAYA VERMELHA NACIONAL	CX	70,00	63,33	-8,4762
	POLPA DE FRUTAS	KG	10,00		
	ROMA	CX	85,00	126,67	49,0196
	TAMARINO	CX	60,00	50,00	-15,3333
	TANGERINA MURCOT	CX	35,00		
	TANGERINA PONKAM	CX	35,67	52,63	47,5652
	TANGERINA VERONA	CX	35,00		
	UVA BENITAKA	CX	49,76	71,61	43,8994
	UVA CRINSON NACIONAL	CX	99,76	60,00	-38,1415
	UVA ISABEL	CX	60,00		
	UVA ITALIA	CX	54,76	70,00	27,8195
	UVA NACIONAL RED GLOBE	CX	80,00		
	UVA NIAGARA CX 2 KG	CX	54,76		
	UVA NIAGARA CX 5,500 KG	CX	55,00	51,67	-5,9394
	UVA RUBI	CX	65,00		
05-FRUTAS IMPORTADAS-FI	AMEIXA AMERICANA	CX	159,59	250,00	56,6532
	AMEIXA ARGENTINA	CX	154,59	150,00	-1,0320
	AMEIXA CHILENA	CX	141,71		
	AMEIXA ESPANHOLA	CX	137,76	150,00	8,8813
	CAQUI ESPANHOL	CX		65,00	
	CEREJA CHILENA	CX	419,94		
	CEREJA IMPORTADA	CX		285,00	
	DAMASCO	KG	240,00	190,00	-19,1667
	GRANADILHO	CX	130,29	100,00	-22,7494
	KIWI CHILENO	CX	100,00	140,00	40,0000
	KIWI NOVA ZELANDIA	CX	114,29	173,33	51,6555
	MACA AMERICANA	CX	93,00	158,33	70,2509
	MACA ARGENTINA	CX	95,00	138,24	45,5108
	MACA CHILENA	CX	90,00	148,57	65,0794
	MIRTILO IMPORTADO USA	CX	25,00		
	NECTARINA CHILENA	CX	92,63	150,00	61,9433
	PERA AMERICANA	CX	162,65	200,00	22,9656



CENTRAIS DE ABASTECIMENTO DE GOIAS

Pagina.: 5

Emitido:21/08/2020

Hora....: 11:09:58

829-Relatorio Comparativo Preco Medio por Periodo

TODOS PRODUTOS....

Primeiro Periodo : 01/03/2019 Ate 31/03/2019 ***** Segundo Periodo : 01/03/2020 Ate 31/03/2020

Nome Grupo	Nome Produto	UND	PRIMEIRO PERIODO	SEGUNDO PERIODO	VARIACAO
			01/03/2019 31/03/2019	01/03/2020 31/03/2020	
	PERA ARGENTINA	CX	152,65	150,00	-,2659
	PERA ASIATICA IMPORTADA	CX	129,53	110,00	-14,9228
	PERA CHILENA	CX	130,00		
	PERA D'ANJOU	CX	130,00		
	PERA PORTUGUESA	CX	149,76	120,00	-18,1257
	PERA WILLIAM	CX	140,00		
	PESSEGO ARGENTINO	CX		80,00	
	PESSEGO CHILENO	CX	88,82		
	PESSEGO PORTUGUES	CX	92,47		
	PHYSALES IMPORTADO - COLOMBIA	CX	53,44	80,00	49,7076
	PITAYA IMPORTADA COLOMBIA	CX	139,47		
	ROMA IMPORTADA AMERICANA	CX	142,38		
	TAMARA	CX	100,00		
	TAMARA IMPORTADA - ISRAEL	CX	300,00		
	UVA AMERICANA	CX	90,00		
	UVA ARGENTINA	CX	93,00		
	UVA CHILENA	CX	95,00		
	UVA MOSCATEL- IMP	CX	90,00		
	UVA RED GLOB-ARGENTINA	CX	80,00		
	UVA RIBIER	CX	70,00		
	UVA THOMPSON-CHILENA	CX	109,24		
06-AVES E OVOS-AO	FRANGO ABATIDO	KG	50,00		
	FRANGO CAIPIRA	KG	80,63		
	OVO BRANCO EXTRA	CX	74,94	118,56	58,1982
	OVO BRANCO GRANDE	CX	70,00	116,56	66,5079
	OVO BRANCO INDUSTRIAL	CX	55,35	102,00	84,2721
	OVO BRANCO JUMBO	CX	80,35	121,72	51,4845
	OVO BRANCO MEDIO	CX	99,94	115,28	15,3456
	OVO BRANCO PEQUENO	CX	60,35	104,17	72,5958
	OVO CAIPIRA	DZ	120,00		
	OVO CAIPIRA CAIXA	CX	125,59	113,06	-8,0208
	OVO CODORNA	CX	80,00	56,11	-28,1389
	OVO VERMELHO EXTRA	CX	85,24	139,67	63,8601
	OVO VERMELHO GRANDE	CX	80,24	137,67	71,5787
	OVO VERMELHO JUMBO	CX	90,35	142,83	58,0838
	OVO VERMELHO MEDIO	CX	75,35	136,39	81,0000
	OVO VERMELHO PEQUENO	CX	65,38	125,28	91,6295
07-DIVERSOS	ACAFRAO	KG	8,00	10,00	25,0000
	ACUCAR	FD	34,92	45,56	30,4437
	AMENDOIM (SEM CASCA)	KG		12,00	
	AZEITONA VERDE	KG	27,50	24,17	-11,8788
	BISCOITO (PETA)	KG	5,00		
	CAFE	FD	124,41		
	CAIXA M (CAIXA DE LARANJA)	UNI	20,00		
	CAIXA PLASTICA	UNI	17,00		
	CAIXA TORITO (P/BANANA)	UNI	7,00		
	CANELA	KG	25,00		
	CARNE CHARQUE DIANTEIRO	KG	54,00		
	CARNE FRESCA	KG	9,99	13,00	30,1531
	CARNE SUINA	KG	8,85	12,00	35,6563
	COENTRO EM PO	KG	15,00	10,00	-32,6667



CENTRAIS DE ABASTECIMENTO DE GOIAS

829-Relatorio Comparativo Preco Medio por Periodo

Pagina.: 6

Emitido:21/08/2020

Hora....: 11:09:58

TODOS PRODUTOS....

Primeiro Período : 01/03/2019 Ate 31/03/2019 ***** Segundo Período : 01/03/2020 Ate 31/03/2020

Nome Grupo	Nome Produto	UND	PRIMEIRO PERIODO	SEGUNDO PERIODO	VARIACAO
			01/03/2019 31/03/2019	01/03/2020 31/03/2020	
	COLORAL (CORANTE)	KG	8,00	15,17	89,5833
	CRAVO DA INDIA	KG	12,00		
	CUMIM	KG	20,00		
	DEFUMADO	KG	18,33		
	DOCE	KG	10,00		
	EMBALAGEM DE PAPEL	KG	6,00	10,00	66,6667
	EMBALAGEM DE PAPEL	KG		10,00	
	EMBALAGEM DE PLASTICO	KG	12,00	15,00	25,0000
	FARINHA DE MANDIOCA	SC	90,00	80,00	-10,8889
	FARINHA DE MILHO	SC	50,00	50,00	,0000
	FARINHA DE TRIGO	FD	60,00	30,00	-50,0000
	GELEIA	KG	10,00	5,00	-50,0000
	GUARIROBA	PC	10,00	10,00	,0000
	LINGUICA	KG	10,00		
	LOURO	MC	25,00		
	NOZ MOSCADA	KG	70,00		
	OLEO DE SOJA	CX	94,00		
	OREGANO	KG	50,00		
	PIMENTA DO REINO	KG	25,00		
	POLVILHO	SC	50,00		
	QUEIJO	KG	17,00	10,63	-37,5000
	RAPADURA	UNI	10,00	5,00	-50,0000
	SAL	FD	20,00	18,89	-4,4444
08-CEREAIS	ARROZ	FD	50,97	65,00	27,5245
	FEIJAO	FD	45,88	119,44	160,3276
	FEIJAO PRETO	FD	89,00	64,44	-26,4095
	MILHO DE PIPOCA	SC		19,06	
	MILHO SECO	SC	20,00		