

site:www.ceasa.goias.gov.br

A FORÇA DO ABASTECIMENTO NO CORAÇÃO DO BRASIL




RELATÓRIO MENSAL

FEVEREIRO



2020

**EM OPERAÇÃO DESDE 1975, A CEASA-GO
É A QUARTA MAIOR CENTRAL DE ABASTECIMENTO
DO PAÍS EM VOLUME DE COMERCIALIZAÇÃO.**



GOVERNO DO ESTADO DE GOIÁS

CENTRAIS DE ABASTECIMENTO DE GOIÁS S/A.

RELATÓRIO MENSAL

FEVEREIRO DE 2020

“É permitida a reprodução, desde que citada a fonte”

Km 5,5 Rod. BR 153 - Saída para Anápolis - PABX: 3522-9000 – CEP: 74.675-090

E-mail: ceasa-go@cultura.com.br Site: www.ceasa.goias.gov.br

Goiânia - Goiás

Ronaldo Ramos Caiado
Governador

Lincoln Graziani Pereira da Rocha
Vice Governador

Centrais de Abastecimento de Goiás S/A

Diretor-presidente:

Vanuza Primo de Araújo Valadares

Diretor Administrativo e Financeiro:

Rogério Martins Esteves

Diretor de Operações e Estratégia de Mercado:

Ducinai Gomes Barbosa

Gerência Técnica:

Josué Lopes Siqueira

Equipe Técnica:

Camila Vargas de Sousa

Guilherme de Souza

Vitor Nogueira Crispim

Equipe de Tecnologia:

Márcio Silva Braga

Elaboração:

Josué Lopes Siqueira



CENTRAIS DE ABASTECIMENTO DE GOIAS

Pagina.: 1
Emitido: 08/07/2020
Hora....: 11:33:00

TODOS PRODUTOS....

Periodo : 02/2020 Ate 01/2020 - Fevereiro/2020

COMPARATIVO DO VALOR E QUANTIDADE COMERCIALIZADA NA CEASA/GO ATACADO

DISC.	GRUPO DE PRODUTOS	QUANTIDADE(T)			VALOR EM R\$		
		Janeiro/2020	Fevereiro/2020	VAR.(%)	Janeiro/2020	Fevereiro/2020	VAR.(%)
01-HORTALICAS							
	01-HORTALICAS, FOLHAS, FLOR, HASTES-HFFH	6.374,27	6.690,02	4,95	8.780.881,86	9.189.088,69	4,65
	02-HORTALICAS FRUTOS-HF	18.861,38	17.938,79	-4,89	46.093.102,25	47.231.739,98	2,47
	03-RAIZES-TUBERCULOS-BULBO-RTB	18.390,66	17.252,13	-6,19	44.520.530,80	42.447.051,30	-4,66
	TOTAL.....>>>	43.626,31	41.880,94	-4,00	99.394.514,92	98.867.879,97	-0,53
02-FRUTAS							
	04-FRUTAS NACIONAIS-FN	29.655,85	28.619,48	-3,49	89.126.988,35	76.194.286,14	-14,51
	05-FRUTAS IMPORTADAS-FI	1.344,90	1.069,36	-20,49	8.736.670,55	6.345.324,67	-27,37
	TOTAL.....>>>	31.000,75	29.688,83	-4,23	97.863.658,91	82.539.610,81	-15,66
03-AVES E OVOS-AO							
	06-AVES E OVOS-AO	1.093,85	894,06	-18,26	4.428.925,12	4.100.410,00	-7,42
	TOTAL.....>>>	1.093,85	894,06	-18,26	4.428.925,12	4.100.410,00	-7,42
04-PRODUTOS DIVERSOS-PD							
	07-DIVERSOS	1.054,89	1.001,03	-5,11	3.092.343,84	2.645.006,88	-14,47
	TOTAL.....>>>	1.054,89	1.001,03	-5,11	3.092.343,84	2.645.006,88	-14,47
05-CEREAIS-CE							
	08-CEREAIS	220,50	526,00	138,55	507.416,67	1.270.553,33	150,40
	TOTAL.....>>>	220,50	526,00	138,55	507.416,67	1.270.553,33	150,40
	TOTAL GERAL.....>>>>>	76.996,30	73.990,87	-3,90	205.286.859,45	189.423.460,99	-7,73

CENTRAIS DE ABASTECIMENTO DE GOIAS

Página.: 1

Emitido: 08/07/2020

Hora....: 11:34:59

TODOS PRODUTOS....

Periodo : 02/2020 Ate 01/2020 - Fevereiro/2020

QUADRO : COMPARATIVO DO VALOR E QUANTIDADE COMERCIALIZADA NA CEASA/GO ATACADO

DISC.	QUANTIDADE(T)			Fevereiro/2020	QUANTIDADE(T)			
	GRUPO DE PRODUTOS	Janeiro/2020	Fevereiro/2020	VAR.(%)	PART.OFERTA GERAL	Fevereiro/2019	Fevereiro/2020	VAR.(%)
01-HORTALICAS		43.626,31	41.880,94	-4,00	56,60	42.819,79	41.880,94	-2,19
01-HORTALICAS, FOLHAS, FLOR, HASTES-HFFH		6.374,27	6.690,02	4,95	9,04	5.655,14	6.690,02	18,30
02-HORTALICAS FRUTOS-HF		18.861,38	17.938,79	-4,89	24,24	18.519,64	17.938,79	-3,14
03-RAIZES-TUBERCULOS-BULBO-RTB		18.390,66	17.252,13	-6,19	23,32	18.645,01	17.252,13	-7,47
02-FRUTAS		31.000,75	29.688,83	-4,23	40,12	31.982,46	29.688,83	-7,17
04-FRUTAS NACIONAIS-FN		29.655,85	28.619,48	-3,49	38,68	31.097,21	28.619,48	-7,97
05-FRUTAS IMPORTADAS-FI		1.344,90	1.069,36	-20,49	1,45	885,25	1.069,36	20,80
03-AVES E OVOS-AO		1.093,85	894,06	-18,26	1,21	938,96	894,06	-4,78
06-AVES E OVOS-AO		1.093,85	894,06	-18,26	1,21	938,96	894,06	-4,78
04-PRODUTOS DIVERSOS-PD		1.054,89	1.001,03	-5,11	1,35	872,92	1.001,03	14,68
07-DIVERSOS		1.054,89	1.001,03	-5,11	1,35	872,92	1.001,03	14,68
05-CEREAIS-CE		220,50	526,00	138,55	0,71	221,07	526,00	137,93
08-CEREAIS		220,50	526,00	138,55	0,71	221,07	526,00	137,93
TOTAL		76.996,30	73.990,87	-3,90		76.835,20	73.990,87	-3,70



CENTRAIS DE ABASTECIMENTO DE GOIAS

Participação das Microregiões(MR) do Estado GO - Sintético
 TODOS PRODUTOS....
 Período : 01/02/2020 Ate 29/02/2020
 * MR - Micro região

Página.: 1
 Emitido: 08/07/2020
 Hora....: 11:55:37

Micro Região	QUANTIDADE	VALOR	% PART
	TONELADA	EM R\$	No Estado
MR - ANAPOLIS	12.833,2941	29.738.951,32	34,32944 %
MR - ANICUNS	462,4930	1.270.430,45	1,23718 %
MR - CATALAO	175,8800	216.950,19	0,47048 %
MR - CERES	1.046,4700	1.491.779,07	2,79934 %
MR - CHAPADA DOS VEADEIROS	1.460,6680	4.644.071,67	3,90733 %
MR - ENTORNO DE BRASILIA	6.507,2730	15.508.901,83	17,40715 %
MR - GOIANIA	12.771,8768	34.448.818,48	34,16515 %
MR - MEIA PONTE	1.051,5000	1.363.390,06	2,81279 %
MR - PIRES DO RIO	299,0050	510.698,67	0,79985 %
MR - PORANGATU	23,3500	62.419,33	0,06246 %
MR - RIO VERMELHO	25,3500	28.010,00	0,06781 %
MR - SUDOESTE DE GOIAS	389,8500	937.528,66	1,04286 %
MR - VALE DO RIO DOS BOIS	293,7530	579.444,87	0,78580 %
MR - VAO DO PARANA	42,0000	79.100,01	0,11235 %

TOTAL GERAL

CODIGO	NOME DO ESTADO	QUANTIDADE	% PARTIC.	TOTAL EM R\$	PRECO MEDIO
001	GO	37.382,7629	100,00000 %	90.880.494,60	2.431,08
	Sub.Total...>>>>	37.382,7629	100,00000 %	90.880.494,60	2.431,08
	Sub.Total...>>>>	1,0000	0,00268 %	0,00	0,00
	Total Geral>>>>	37.383,7629	100,00268 %	90.880.494,60	2.431,02



CENTRAIS DE ABASTECIMENTO DE GOIAS

Participacao das Microregioes(MR) do Estado GO - Analitico

TODOS PRODUTOS....

Periodo : 01/02/2020 Ate 29/02/2020

* MR - Micro regioao

Pagina.: 1

Emitido: 08/07/2020

Hora....: 12:00:50

Micro Regiao	Estado	QUANTIDADE	VALOR	% PART
		TONELADA	EM R\$	POR SUB.GRUPCO
MR - ANAPOLIS	GO	12.833,2941	29.738.951,32	17,34443 %
01-HORTALICAS, FOLHAS, FLOR, HASTES-HFFH		759,0959	1.102.999,53	1,02593 %
02-HORTALICAS FRUTOS-HF		4.849,9450	13.046.360,26	6,55479 %
03-RAIZES-TUBERCULOS-BULBO-RTB		3.288,5012	7.062.770,53	4,44447 %
04-FRUTAS NACIONAIS-FN		3.336,9220	6.375.196,67	4,50991 %
05-FRUTAS IMPORTADAS-FI		1,2200	1.220,00	0,00165 %
06-AVES E OVOS-AO		467,6200	1.998.749,33	0,63200 %
07-DIVERSOS		129,9900	151.655,00	0,17568 %
MR - ANICUNS	GO	462,4930	1.270.430,45	0,62507 %
01-HORTALICAS, FOLHAS, FLOR, HASTES-HFFH		0,1550	229,67	0,00021 %
02-HORTALICAS FRUTOS-HF		19,2370	54.495,47	0,02600 %
03-RAIZES-TUBERCULOS-BULBO-RTB		6,6650	8.560,67	0,00901 %
04-FRUTAS NACIONAIS-FN		421,2360	1.189.411,32	0,56931 %
07-DIVERSOS		15,2000	17.733,33	0,02054 %
MR - CATALAO	GO	175,8800	216.950,19	0,23771 %
02-HORTALICAS FRUTOS-HF		167,8800	199.216,86	0,22689 %
04-FRUTAS NACIONAIS-FN		8,0000	17.733,33	0,01081 %
MR - CERES	GO	1.046,4700	1.491.779,07	1,41432 %
02-HORTALICAS FRUTOS-HF		299,1000	326.511,86	0,40424 %
04-FRUTAS NACIONAIS-FN		675,3700	1.081.267,22	0,91277 %
07-DIVERSOS		72,0000	84.000,00	0,09731 %
MR - CHAPADA DOS VEADEIROS	GO	1.460,6680	4.644.071,67	1,97412 %
02-HORTALICAS FRUTOS-HF		1.460,6680	4.644.071,67	1,97412 %
MR - ENTORNO DE BRASILIA	GO	6.507,2730	15.508.901,83	8,79470 %
01-HORTALICAS, FOLHAS, FLOR, HASTES-HFFH		1.022,9750	1.292.804,68	1,38257 %
02-HORTALICAS FRUTOS-HF		1.488,5620	3.215.643,12	2,01182 %
03-RAIZES-TUBERCULOS-BULBO-RTB		3.909,6280	10.857.343,37	5,28393 %
04-FRUTAS NACIONAIS-FN		86,1080	143.110,67	0,11638 %
MR - GOIANIA	GO	12.771,8768	34.448.818,48	17,26142 %
01-HORTALICAS, FOLHAS, FLOR, HASTES-HFFH		1.000,2299	1.840.518,84	1,35183 %
02-HORTALICAS FRUTOS-HF		7.729,3690	22.285.635,78	10,44638 %
03-RAIZES-TUBERCULOS-BULBO-RTB		1.061,4920	2.284.934,00	1,43463 %
04-FRUTAS NACIONAIS-FN		1.323,6305	2.466.192,33	1,78891 %
05-FRUTAS IMPORTADAS-FI		0,6200	4.650,00	0,00084 %
06-AVES E OVOS-AO		426,4440	2.101.660,67	0,57635 %
07-DIVERSOS		716,5914	2.204.206,87	0,96849 %
08-CEREAIS		513,5000	1.261.020,00	0,69400 %
MR - MEIA PONTE	GO	1.051,5000	1.363.390,06	1,42112 %
01-HORTALICAS, FOLHAS, FLOR, HASTES-HFFH		102,0000	121.040,00	0,13785 %
02-HORTALICAS FRUTOS-HF		511,1380	566.775,71	0,69081 %
03-RAIZES-TUBERCULOS-BULBO-RTB		6,2500	7.500,00	0,00845 %
04-FRUTAS NACIONAIS-FN		432,1120	668.074,34	0,58401 %
MR - PIRES DO RIO	GO	299,0050	510.698,67	0,40411 %
01-HORTALICAS, FOLHAS, FLOR, HASTES-HFFH		167,7000	200.833,34	0,22665 %
02-HORTALICAS FRUTOS-HF		42,2610	145.475,33	0,05712 %
03-RAIZES-TUBERCULOS-BULBO-RTB		22,5000	58.350,00	0,03041 %
04-FRUTAS NACIONAIS-FN		13,5440	44.206,67	0,01830 %
07-DIVERSOS		53,0000	61.833,34	0,07163 %
MR - PORANGATU	GO	23,3500	62.419,33	0,03156 %
02-HORTALICAS FRUTOS-HF		2,0000	9.200,00	0,00270 %
04-FRUTAS NACIONAIS-FN		18,3500	23.219,33	0,02480 %
07-DIVERSOS		3,0000	30.000,00	0,00405 %
MR - RIO VERMELHO	GO	25,3500	28.010,00	0,03426 %
02-HORTALICAS FRUTOS-HF		10,3500	11.610,00	0,01399 %
04-FRUTAS NACIONAIS-FN		15,0000	16.400,00	0,02027 %



CENTRAIS DE ABASTECIMENTO DE GOIAS

Participação das Microregiões(MR) do Estado GO - Analítico
 TODOS PRODUTOS...
 Período : 01/02/2020 Ate 29/02/2020
 * MR - Micro região

Página.: 2
 Emitido: 08/07/2020
 Hora....: 12:00:50

Micro Região	Estado	QUANTIDADE	VALOR	% PART
		TONELADA	EM R\$	POR SUB.GRUPPO
MR - SUDOESTE DE GOIAS	GO	389,8500	937.528,66	0,52689 %
02-HORTALICAS FRUTOS-HF		170,4000	170.400,00	0,23030 %
04-FRUTAS NACIONAIS-FN		219,4500	767.128,66	0,29659 %
MR - VALE DO RIO DOS BOIS	GO	293,7530	579.444,87	0,39701 %
02-HORTALICAS FRUTOS-HF		19,4740	52.321,52	0,02632 %
03-RAIZES-TUBERCULOS-BULBO-RTB		22,3750	26.850,00	0,03024 %
04-FRUTAS NACIONAIS-FN		251,7040	498.073,35	0,34018 %
07-DIVERSOS		0,2000	2.200,00	0,00027 %
MR - VAO DO PARANA	GO	42,0000	79.100,01	0,05676 %
04-FRUTAS NACIONAIS-FN		42,0000	79.100,01	0,05676 %

TOTAL GERAL

CODIGO	NOME DO ESTADO	QUANTIDADE	% PARTIC.	TOTAL EM R\$	PRECO MEDIO
001	GO	37.382,7629	50,52348 %	90.880.494,60	2.431,08
	Sub.Total...>>>>	37.382,7629	50,52348 %	90.880.494,60	2.431,08
	Sub.Total...>>>>	1,0000	0,00135 %	0,00	0,00
	Total Geral>>>>	37.383,7629	50,52483 %	90.880.494,60	2.431,02

QUADRO 12 - Analítico por Sub.Grupo e Produto
TODOS PRODUTOS....
Periodo : 01/02/2020 Ate 29/02/2020
*** MR - Micro regioao**

Cod.Prod.	Nome Produto	UF	QUANTIDADE	VALOR	PRECO	% PART
			TONELADA	EM R\$	MEDIO(R\$)	POR UF.
01	HORTALICAS, FOLHAS, FLOR, HASTES-HFFH		6.690,0160	9.189.088,69	1.373,5526	100,0000 %
10	ACELGA		62,5200	109.757,33	1.755,5555	100,0000 %
		GO	58,7250			93,9299 %
		SP	3,7950			6,0701 %
8	ACELGA EM UNIDADE		5,7400	8.071,88	1.406,2500	100,0000 %
		GO	5,7400			100,0000 %
11	AGRIAO		1,3020	6.582,33	5.055,5551	100,0000 %
		GO	1,3020			100,0000 %
12	ALFACE		23,0220	53.206,40	2.311,1113	100,0000 %
		GO	22,7820			98,9575 %
		MG	0,1500			0,6516 %
		SP	0,0900			0,3909 %
13	ALMEIRAO		1,3740	5.343,33	3.888,8883	100,0000 %
		GO	1,3740			100,0000 %
15	BROCOLIS		44,7384	121.787,88	2.722,2225	100,0000 %
		GO	28,1472			62,9151 %
		SP	16,5912			37,0849 %
16	CEBOLINHA		10,5450	95.608,00	9.066,6667	100,0000 %
		GO	10,5450			100,0000 %
22	CHICORIA		1,3512	4.053,60	3.000,0000	100,0000 %
		GO	1,3512			100,0000 %
17	COENTRO		8,8256	101.494,40	11.500,0000	100,0000 %
		GO	8,8256			100,0000 %
20	COUVE - CHINESA		0,1250	38,67	309,3336	100,0000 %
		GO	0,1250			100,0000 %
7	COUVE EM MOLHO		0,0440	454,67	10.333,3341	100,0000 %
		GO	0,0440			100,0000 %
19	COUVE MACO		23,4498	251.552,40	10.727,2727	100,0000 %
		GO	23,4498			100,0000 %
21	COUVE-FLOR		177,0860	374.605,00	2.115,3846	100,0000 %
		GO	176,0460			99,4127 %
		ES	1,0400			0,5873 %
23	ESPINAFRE		1,5015	6.930,00	4.615,3846	100,0000 %
		GO	1,5015			100,0000 %
25	HORTELA		3,1040	23.280,00	7.500,0000	100,0000 %
		GO	3,1040			100,0000 %
29	MANJERICAO		0,4000	5.000,00	12.500,0000	100,0000 %
		GO	0,4000			100,0000 %
30	MOSTARDA		1,1265	6.158,20	5.466,6660	100,0000 %
		GO	1,1265			100,0000 %
31	REPOLHO		5.051,0500	5.993.912,73	1.186,6667	100,0000 %
		GO	2.244,6000			44,4383 %
		MG	440,0000			8,7111 %
		SP	1.173,8250			23,2392 %

QUADRO 12 - Analítico por Sub.Grupo e Produto
TODOS PRODUTOS....
Periodo : 01/02/2020 Ate 29/02/2020
*** MR - Micro regioao**

Cod.Prod. Nome Produto	UF	QUANTIDADE	VALOR	PRECO	% PART
		TONELADA	EM R\$	MEDIO(R\$)	POR UF.
01-HORTALICAS, FOLHAS, FLOR, HASTES-HFFH		6.690,0160	9.189.088,69	1.373,5526	100,0000 %
31 REPOLHO		5.051,0500	5.993.912,73	1.186,6667	100,0000 %
	PR	1.192,6250			23,6114 %
32 REPOLHO ROXO		1.256,7880	1.933.520,00	1.538,4615	100,0000 %
	GO	447,0440			35,5704 %
	SP	342,4980			27,2519 %
	ES	0,3900			0,0310 %
	PR	466,8560			37,1468 %
33 RUCULA		0,9950	4.112,67	4.133,3338	100,0000 %
	GO	0,9950			100,0000 %
34 SALSA		14,2080	81.459,20	5.733,3333	100,0000 %
	GO	14,2080			100,0000 %
35 SALSAO		0,7200	2.160,00	3.000,0000	100,0000 %
	GO	0,7200			100,0000 %
02-HORTALICAS FRUTOS-HF		17.938,7950	47.231.739,98	2.632,9383	100,0000 %
38 ABOBORA GOIANINHA		259,8000	329.080,00	1.266,6667	100,0000 %
	GO	259,8000			100,0000 %
39 ABOBORA JAPONESA (KABUTIA)		3.576,6200	3.576.620,00	1.000,0000	100,0000 %
	GO	2.993,6200			83,6997 %
	MG	380,0000			10,6246 %
	SP	27,0000			0,7549 %
	MT	30,0000			0,8388 %
	SC	16,0000			0,4473 %
	PR	130,0000			3,6347 %
40 ABOBORA MADURA (BAIANA)		31,3000	31.300,00	1.000,0000	100,0000 %
	GO	31,3000			100,0000 %
42 ABOBORA (MORANGA)		51,3000	47.025,00	916,6667	100,0000 %
	GO	22,3200			43,5088 %
	SC	28,9800			56,4912 %
41 ABOBORA VERDE COMUM-1		798,0600	2.119.846,88	2.656,2500	100,0000 %
	GO	796,0600			99,7494 %
	MG	0,4000			0,0501 %
	ES	1,6000			0,2005 %
43 ABOBORA VERDE ITALIANA		182,7600	392.934,00	2.150,0000	100,0000 %
	GO	182,7600			100,0000 %
44 ABOBORA VERDE MENINA		262,0200	820.996,00	3.133,3334	100,0000 %
	GO	262,0200			100,0000 %
45 BERINJELA		267,5660	424.503,75	1.586,5385	100,0000 %
	GO	267,5660			100,0000 %
258 BROTO DE BAMBU		0,4400	440,00	1.000,0000	100,0000 %
	GO	0,4400			100,0000 %
313 CAXI		1,3200	1.320,00	1.000,0000	100,0000 %
	GO	1,3200			100,0000 %
46 CHUCHU		1.035,4300	3.025.607,13	2.922,0779	100,0000 %

QUADRO 12 - Analítico por Sub.Grupo e Produto
TODOS PRODUTOS....
Periodo : 01/02/2020 Ate 29/02/2020
*** MR - Micro regioao**

Cod.Prod. Nome Produto	UF	QUANTIDADE	VALOR	PRECO	% PART
		TONELADA	EM R\$	MEDIO(R\$)	POR UF.
02-HORTALICAS FRUTOS-HF		17.938,7950	47.231.739,98	2.632,9383	100,0000 %
46 CHUCHU		1.035,4300	3.025.607,13	2.922,0779	100,0000 %
	GO	998,5800			96,4411 %
	DF	2,2000			0,2125 %
	ES	34,6500			3,3464 %
49 FEIJAO VARA		53,6860	128.425,33	2.392,1569	100,0000 %
	GO	53,6860			100,0000 %
50 JILO		542,7930	1.479.376,99	2.725,4902	100,0000 %
	GO	542,7930			100,0000 %
51 JURUBEBA		0,0220	61,33	2.787,8773	100,0000 %
	GO	0,0220			100,0000 %
52 MAXIXE		33,9480	90.528,00	2.666,6667	100,0000 %
	GO	33,7140			99,3107 %
	MG	0,2340			0,6893 %
53 MILHO VERDE		1.031,0400	1.474.959,99	1.430,5555	100,0000 %
	GO	1.031,0400			100,0000 %
55 PEPINO COLONIÃO		386,1660	1.287.219,99	3.333,3333	100,0000 %
	GO	386,1660			100,0000 %
54 PEPINO COMUM-1		1.114,8060	1.908.683,01	1.712,1212	100,0000 %
	GO	1.108,7560			99,4573 %
	ES	6,0500			0,5427 %
255 PEPINO JAPONES		222,5980	471.384,00	2.117,6471	100,0000 %
	GO	222,5980			100,0000 %
317 PIMENTA BIQUINHO		0,5850	8.580,00	14.666,6668	100,0000 %
	GO	0,5850			100,0000 %
56 PIMENTA BODE		23,5090	188.072,00	8.000,0000	100,0000 %
	GO	23,5090			100,0000 %
57 PIMENTA CUMARI		1,0300	15.450,00	15.000,0000	100,0000 %
	GO	1,0300			100,0000 %
47 PIMENTA DE CHEIRO		47,3200	217.672,00	4.600,0000	100,0000 %
	GO	45,8800			96,9569 %
	MG	0,2000			0,4227 %
	DF	1,2400			2,6205 %
256 PIMENTA DEDO-DE-MOCA		1,4150	12.640,67	8.933,3329	100,0000 %
	GO	1,4150			100,0000 %
405 PIMENTA HABANERO		0,0970	97,00	1.000,0000	100,0000 %
	GO	0,0970			100,0000 %
410 PIMENTA JALAPEÑO		0,0600	60,00	1.000,0000	100,0000 %
	GO	0,0600			100,0000 %
59 PIMENTA MALAGUETA		1,9090	38.180,00	20.000,0000	100,0000 %
	GO	1,8340			96,0712 %
	MG	0,0750			3,9288 %
60 PIMENTAO		392,2400	1.529.736,00	3.900,0000	100,0000 %
	GO	372,1300			94,8730 %

QUADRO 12 - Analítico por Sub.Grupo e Produto
TODOS PRODUTOS....
Periodo : 01/02/2020 Ate 29/02/2020
*** MR - Micro regioao**

Cod.Prod. Nome Produto	UF	QUANTIDADE	VALOR	PRECO	% PART
		TONELADA	EM R\$	MEDIO(R\$)	POR UF.
02-HORTALICAS FRUTOS-HF		17.938,7950	47.231.739,98	2.632,9383	100,0000 %
60 PIMENTAO		392,2400	1.529.736,00	3.900,0000	100,0000 %
	MG	0,2100			0,0535 %
	DF	19,4000			4,9460 %
	ES	0,5000			0,1275 %
392 PIMENTAO AMARELO - Estufa		3,4100	3.410,00	1.000,0000	100,0000 %
	GO	0,0200			0,5865 %
	SP	3,3900			99,4135 %
391 PIMENTAO VERMELHO (Estufa)		3,7200	3.720,00	1.000,0000	100,0000 %
	GO	0,2100			5,6452 %
	SP	3,5100			94,3548 %
61 QUIABO		439,8940	1.152.103,34	2.619,0476	100,0000 %
	GO	439,4740			99,9045 %
	BA	0,1400			0,0318 %
	ES	0,2800			0,0637 %
65 TOMATE CEREJA BDJ		9,1260	27.378,00	3.000,0000	100,0000 %
	GO	9,1260			100,0000 %
393 TOMATE CEREJA CAIXA		357,7860	2.146.716,00	6.000,0000	100,0000 %
	GO	357,7860			100,0000 %
64 TOMATE LONGA VIDA		3.587,6500	12.230.625,00	3.409,0909	100,0000 %
	GO	3.520,2200			98,1205 %
	SP	52,0300			1,4503 %
	DF	5,5000			0,1533 %
	BA	9,9000			0,2759 %
63 TOMATE SALADA		1,3200	9.428,57	7.142,8571	100,0000 %
	GO	1,3200			100,0000 %
62 TOMATE SALADETE		3.016,4860	10.420.588,00	3.454,5455	100,0000 %
	GO	2.604,2940			86,3354 %
	SP	356,7080			11,8253 %
	DF	8,8000			0,2917 %
	BA	6,6440			0,2203 %
	SC	40,0400			1,3274 %
67 VAGEM		199,5630	1.616.972,00	8.102,5641	100,0000 %
	GO	196,8330			98,6320 %
	MG	1,3000			0,6514 %
	ES	1,4300			0,7166 %
03-RAIZES-TUBERCULOS-BULBO-RTB		17.252,1318	42.447.051,30	2.460,3946	100,0000 %
69 ALHO ARGENTINO		154,0000	2.530.733,33	16.433,3333	100,0000 %
	SP	32,0000			20,7792 %
	PR	122,0000			79,2208 %
72 ALHO NACIONAL		206,3200	3.149.818,67	15.266,6667	100,0000 %
	GO	141,3200			68,4955 %
	SP	65,0000			31,5045 %
73 ALHO PORRO		0,7800	1.560,00	2.000,0000	100,0000 %
	SP	0,7800			100,0000 %

QUADRO 12 - Analítico por Sub.Grupo e Produto
TODOS PRODUTOS....
Periodo : 01/02/2020 Ate 29/02/2020
*** MR - Micro regiao**

Cod.Prod. Nome Produto	UF	QUANTIDADE	VALOR	PRECO	% PART
		TONELADA	EM R\$	MEDIO(R\$)	POR UF.
03-RAIZES-TUBERCULOS-BULBO-RTB		17.252,1318	42.447.051,30	2.460,3946	100,0000 %
74 BATATA COMUM DIVERSAS		2.960,0000	4.420.266,69	1.493,3333	100,0000 %
	GO	300,0000			10,1351 %
	MG	2.133,0000			72,0608 %
	SP	30,0000			1,0135 %
	PR	497,0000			16,7905 %
75 BATATA DOCE		1.589,0880	2.339.490,64	1.472,2222	100,0000 %
	GO	1.589,0880			100,0000 %
76 BATATA LISA (ACHATI-BINJ)		4.247,3500	11.014.794,36	2.593,3333	100,0000 %
	GO	587,5000			13,8322 %
	MG	2.803,2000			65,9988 %
	SP	146,0000			3,4374 %
	PR	710,6500			16,7316 %
77 BATATA SALSA (MANDIOCA SALSA)		5,7760	71.959,33	12.458,3334	100,0000 %
	SP	5,7760			100,0000 %
78 BETERRABA		963,5000	1.830.650,00	1.900,0000	100,0000 %
	GO	621,7000			64,5252 %
	MG	201,2000			20,8822 %
	SP	12,0000			1,2455 %
	BA	128,6000			13,3472 %
80 CARA		1.475,5190	5.175.008,69	3.507,2464	100,0000 %
	GO	1.469,0100			99,5589 %
	ES	6,5090			0,4411 %
83 CEBOLA NACIONAL		2.283,9800	4.720.225,30	2.066,6667	100,0000 %
	GO	542,5800			23,7559 %
	MG	1.002,0000			43,8708 %
	SC	477,4000			20,9021 %
	PR	262,0000			11,4712 %
84 CENOURA		1.551,7740	3.891.750,69	2.507,9365	100,0000 %
	GO	1.298,7240			83,6929 %
	MG	242,5500			15,6305 %
	DF	10,5000			0,6766 %
86 GENGIBRE		27,9450	113.022,00	4.044,4445	100,0000 %
	ES	27,9450			100,0000 %
89 INHAME		481,3680	1.617.931,34	3.361,1111	100,0000 %
	GO	463,8000			96,3504 %
	ES	17,5680			3,6496 %
90 MANDIOCA		1.300,5000	1.560.600,00	1.200,0000	100,0000 %
	GO	1.300,5000			100,0000 %
93 NABO		3,1500	6.300,00	2.000,0000	100,0000 %
	GO	3,1500			100,0000 %
94 RABANETE		1,0818	2.940,26	2.717,9359	100,0000 %
	GO	0,0392			3,6236 %
	SP	1,0426			96,3764 %
04-FRUTAS NACIONAIS-FN		28.619,4765	76.194.286,14	2.662,3228	100,0000 %

QUADRO 12 - Analítico por Sub.Grupo e Produto

TODOS PRODUTOS....

Periodo : 01/02/2020 Ate 29/02/2020

* MR - Micro regioao

Cod.Prod. Nome Produto	UF	QUANTIDADE	VALOR	PRECO	% PART
		TONELADA	EM R\$	MEDIO(R\$)	POR UF.
04-FRUTAS NACIONAIS-FN		28.619,4765	76.194.286,14	2.662,3228	100,0000 %
294 ABACATE COMUM		258,6800	573.407,33	2.216,6667	100,0000 %
	GO	132,9200			51,3839 %
	MG	37,3600			14,4426 %
	SP	86,0000			33,2457 %
	BA	2,4000			0,9278 %
98 ABACATE MANTEIGA		1.031,7400	4.058.177,35	3.933,3333	100,0000 %
	GO	3,7400			0,3625 %
	SP	1.028,0000			99,6375 %
100 ABACAXI PEROLA		2.202,4600	4.147.966,70	1.883,3335	100,0000 %
	GO	776,2600			35,2451 %
	MG	420,0000			19,0696 %
	TO	772,2000			35,0608 %
	PA	210,0000			9,5348 %
	PB	24,0000			1,0897 %
394 ABIU		1,5000	1.500,00	1.000,0000	100,0000 %
	SP	1,5000			100,0000 %
102 AMEIXA NACIONAL		49,6000	367.866,66	7.416,6666	100,0000 %
	SP	49,6000			100,0000 %
154 AMORA		1,8000	66.857,14	37.142,8570	100,0000 %
	SP	1,8000			100,0000 %
103 ARATICUM		1,4400	1.440,00	1.000,0000	100,0000 %
	MG	1,4400			100,0000 %
308 ATEMOIA		19,2000	237.714,28	12.380,9523	100,0000 %
	SP	19,2000			100,0000 %
309 AVOCADO		60,0000	1.082.142,86	18.035,7143	100,0000 %
	SP	60,0000			100,0000 %
104 BANANA MACA		259,2300	1.388.320,66	5.355,5555	100,0000 %
	GO	172,2300			66,4391 %
	SP	12,0000			4,6291 %
	BA	60,0000			23,1455 %
	ES	15,0000			5,7864 %
105 BANANA MARMELO		232,3500	697.050,00	3.000,0000	100,0000 %
	GO	232,3500			100,0000 %
106 BANANA NANICA		308,2500	664.449,99	2.155,5555	100,0000 %
	GO	228,7500			74,2092 %
	BA	79,5000			25,7908 %
306 BANANA OURO		13,5000	32.400,00	2.400,0000	100,0000 %
	GO	13,5000			100,0000 %
107 BANANA PRATA		342,4500	913.200,00	2.666,6667	100,0000 %
	GO	241,9500			70,6527 %
	BA	100,5000			29,3473 %
108 BANANA TERRA		410,5800	2.125.892,01	5.177,7778	100,0000 %
	GO	228,9000			55,7504 %
	BA	69,0000			16,8055 %

QUADRO 12 - Analítico por Sub.Grupo e Produto
TODOS PRODUTOS....
Periodo : 01/02/2020 Ate 29/02/2020
*** MR - Micro regioao**

Cod.Prod. Nome Produto	UF	QUANTIDADE	VALOR	PRECO	% PART
		TONELADA	EM R\$	MEDIO(R\$)	POR UF.
04-FRUTAS NACIONAIS-FN		28.619,4765	76.194.286,14	2.662,3228	100,0000 %
108 BANANA TERRA		410,5800	2.125.892,01	5.177,7778	100,0000 %
	ES	112,6800			27,4441 %
109 CAJAMANGA		5,4120	14.760,00	2.727,2727	100,0000 %
	GO	5,4120			100,0000 %
110 CAJU		42,0000	213.500,00	5.083,3333	100,0000 %
	SP	42,0000			100,0000 %
111 CAQUI CX C/12 KG		1,4400	1.440,00	1.000,0000	100,0000 %
	SP	1,4400			100,0000 %
114 CARAMBOLA (SP)		2,1250	34.850,00	16.400,0000	100,0000 %
	SP	2,1250			100,0000 %
115 CASTANHA DO PARA		0,0140	210,00	15.000,0000	100,0000 %
	GO	0,0140			100,0000 %
118 COCO SECO		8,0000	32.500,00	4.062,5000	100,0000 %
	GO	8,0000			100,0000 %
119 COCO VERDE		73,0500	87.660,00	1.200,0000	100,0000 %
	GO	20,2500			27,7207 %
	BA	52,8000			72,2793 %
122 FIGO MADURO (ROXO)		7,1400	205.800,00	28.823,5294	100,0000 %
	SP	7,1400			100,0000 %
123 FIGO VERDE		57,6000	416.000,00	7.222,2222	100,0000 %
	SP	57,6000			100,0000 %
124 FRANBOESA		2,4000	110.400,00	46.000,0000	100,0000 %
	SP	2,4000			100,0000 %
97 GOIABA		90,6400	274.941,33	3.033,3333	100,0000 %
	GO	90,6400			100,0000 %
125 GOIABA VACUO		65,0000	65.000,00	1.000,0000	100,0000 %
	SP	65,0000			100,0000 %
291 GRAVIOLA		35,0000	324.333,33	9.266,6667	100,0000 %
	SP	35,0000			100,0000 %
127 JACA		0,4550	520,00	1.142,8571	100,0000 %
	GO	0,4550			100,0000 %
295 KIWI NACIONAL		85,0000	969.000,00	11.400,0000	100,0000 %
	SP	85,0000			100,0000 %
132 LARANJA LIMA		212,5000	510.000,00	2.400,0000	100,0000 %
	SP	212,5000			100,0000 %
130 LARANJA PERA		455,1250	637.175,00	1.400,0000	100,0000 %
	GO	355,1250			78,0280 %
	SP	100,0000			21,9720 %
133 LARANJA PERA RIO		4.093,5600	5.685.500,00	1.388,8889	100,0000 %
	GO	1.935,0000			47,2694 %
	MG	153,0000			3,7376 %
	SP	2.005,5600			48,9931 %

QUADRO 12 - Analítico por Sub.Grupo e Produto

TODOS PRODUTOS....

Periodo : 01/02/2020 Ate 29/02/2020

* MR - Micro regioao

Cod.Prod. Nome Produto	UF	QUANTIDADE	VALOR	PRECO	% PART
		TONELADA	EM R\$	MEDIO(R\$)	POR UF.
04-FRUTAS NACIONAIS-FN		28.619,4765	76.194.286,14	2.662,3228	100,0000 %
135 LIMAO CHINA		36,9200	102.145,33	2.766,6667	100,0000 %
	GO	36,9200			100,0000 %
136 LIMAO GALEGO		1,0000	5.000,00	5.000,0000	100,0000 %
	GO	1,0000			100,0000 %
357 LIMAO NACIONAL SICILIANO		174,0000	1.264.400,00	7.266,6667	100,0000 %
	SP	174,0000			100,0000 %
275 LIMAO TAHITI (SP)		725,8200	1.427.445,99	1.966,6667	100,0000 %
	GO	0,4200			0,0579 %
	SP	725,4000			99,9421 %
137 LIMAO TAITI - GO		1.412,8600	2.072.194,64	1.466,6667	100,0000 %
	GO	894,4600			63,3085 %
	SP	14,0000			0,9909 %
	BA	254,4000			18,0060 %
	PE	250,0000			17,6946 %
142 MACA NACIONAL FUGI (CART) T150		748,8360	3.536.170,00	4.722,2222	100,0000 %
	GO	0,0360			0,0048 %
	RS	117,0000			15,6242 %
	SC	511,2000			68,2659 %
	PR	120,6000			16,1050 %
143 MACA NACIONAL FUGI (SOLTA)		872,8800	3.273.300,00	3.750,0000	100,0000 %
	RS	148,8800			17,0562 %
	SC	558,0000			63,9263 %
	PR	166,0000			19,0175 %
139 MACA NACIONAL GALA (SOLTA)		903,5200	3.162.320,00	3.500,0000	100,0000 %
	RS	148,0000			16,3804 %
	SC	500,0000			55,3391 %
	PR	255,5200			28,2805 %
138 MACA NAICONAL GALA (CART.) T150		860,0000	3.898.666,68	4.533,3333	100,0000 %
	RS	104,0000			12,0930 %
	SC	572,0000			66,5116 %
	PR	184,0000			21,3953 %
146 MAMAO FORMOSA		2.199,2400	3.298.860,00	1.500,0000	100,0000 %
	GO	260,2600			11,8341 %
	MG	14,9800			0,6811 %
	BA	1.924,0000			87,4848 %
147 MAMAO HAVAI (GO)		758,5280	758.528,00	1.000,0000	100,0000 %
	GO	185,7280			24,4853 %
	BA	572,8000			75,5147 %
148 MAMAO HAVAI (SP)		48,0000	200.000,00	4.166,6667	100,0000 %
	SP	48,0000			100,0000 %
151 MANGA BOURBOM		1,0000	1.000,00	1.000,0000	100,0000 %
	GO	1,0000			100,0000 %
153 MANGA HADEM (GO)		0,5000	500,00	1.000,0000	100,0000 %
	GO	0,5000			100,0000 %

QUADRO 12 - Analítico por Sub.Grupo e Produto
TODOS PRODUTOS....
Periodo : 01/02/2020 Ate 29/02/2020
*** MR - Micro regioao**

Cod.Prod. Nome Produto	UF	QUANTIDADE	VALOR	PRECO	% PART
		TONELADA	EM R\$	MEDIO(R\$)	POR UF.
04-FRUTAS NACIONAIS-FN		28.619,4765	76.194.286,14	2.662,3228	100,0000 %
156 MANGA HADEM (SP)		52,5000	450.000,00	8.571,4286	100,0000 %
	SP	52,5000			100,0000 %
314 MANGA PALMER		680,3600	1.870.990,00	2.750,0000	100,0000 %
	GO	14,3000			2,1018 %
	MG	218,9800			32,1859 %
	SP	202,8400			29,8136 %
	BA	244,2400			35,8986 %
159 MANGA TOMMYS (GO)		691,4000	1.521.080,00	2.200,0000	100,0000 %
	GO	5,4000			0,7810 %
	MG	280,0000			40,4975 %
	SP	200,5000			28,9991 %
	BA	205,5000			29,7223 %
160 MANGA TOMYS (SP)		78,5540	78.554,00	1.000,0000	100,0000 %
	MG	3,5000			4,4555 %
	SP	55,4540			70,5935 %
	BA	13,3000			16,9310 %
	PE	6,3000			8,0200 %
397 MANGOSTIM		6,8000	6.800,00	1.000,0000	100,0000 %
	SP	6,8000			100,0000 %
161 MARACUJA AZEDO		407,4120	1.471.209,99	3.611,1111	100,0000 %
	GO	303,1320			74,4043 %
	BA	104,0880			25,5486 %
	MT	0,1920			0,0471 %
9 MARACUJA DOCE		35,0720	876.800,00	25.000,0000	100,0000 %
	SP	34,0400			97,0575 %
	SC	1,0320			2,9425 %
163 MELANCIA		1.395,6500	1.525.910,20	1.093,3330	100,0000 %
	GO	661,0500			47,3650 %
	SP	90,0000			6,4486 %
	BA	438,6000			31,4262 %
	TO	206,0000			14,7601 %
372 MELANCIA BABY		82,0000	410.000,00	5.000,0000	100,0000 %
	SP	82,0000			100,0000 %
352 MELAO AMARELO COMUM		644,0000	1.886.000,00	2.928,5714	100,0000 %
	BA	348,6000			54,1304 %
	RN	103,6000			16,0870 %
	PE	191,8000			29,7826 %
347 MELAO DELICIA		564,4800	564.480,00	1.000,0000	100,0000 %
	BA	329,2800			58,3333 %
	RN	91,0000			16,1210 %
	PE	144,2000			25,5456 %
165 MELAO GALIA		554,2600	2.032.286,65	3.666,6666	100,0000 %
	BA	241,3600			43,5464 %
	RN	58,8000			10,6087 %
	PE	254,1000			45,8449 %

QUADRO 12 - Analítico por Sub.Grupo e Produto
TODOS PRODUTOS....
Periodo : 01/02/2020 Ate 29/02/2020
*** MR - Micro regioao**

Cod.Prod. Nome Produto	UF	QUANTIDADE	VALOR	PRECO	% PART
		TONELADA	EM R\$	MEDIO(R\$)	POR UF.
04-FRUTAS NACIONAIS-FN		28.619,4765	76.194.286,14	2.662,3228	100,0000 %
350 MELAO MELICIA		617,9600	2.780.820,00	4.500,0000	100,0000 %
	BA	325,0800			52,6053 %
	RN	119,2800			19,3022 %
	PE	173,6000			28,0924 %
265 MELAO ORANGE		121,0000	1.484.266,66	12.266,6666	100,0000 %
	BA	54,5000			45,0413 %
	RN	26,0000			21,4876 %
	PE	40,5000			33,4711 %
349 MELAO PELE DE SAPO		219,8000	805.933,33	3.666,6666	100,0000 %
	BA	114,8000			52,2293 %
	RN	21,0000			9,5541 %
	PE	84,0000			38,2166 %
348 MELAO PRINCE		317,1000	317.100,00	1.000,0000	100,0000 %
	BA	138,6000			43,7086 %
	PE	178,5000			56,2914 %
351 MELAO REI		219,8000	873.966,67	3.976,1905	100,0000 %
	BA	127,4000			57,9618 %
	RN	28,0000			12,7389 %
	PE	64,4000			29,2994 %
361 MIRTILO NACIONAL		0,5020	59.738,00	119.000,0000	100,0000 %
	GO	0,0020			0,3984 %
	SP	0,5000			99,6016 %
166 MORANGO		36,4170	509.838,00	14.000,0000	100,0000 %
	GO	0,3000			0,8238 %
	MG	36,1170			99,1762 %
167 NECTARINA NACIONAL		9,0720	50.400,00	5.555,5556	100,0000 %
	SP	7,2000			79,3651 %
	PR	1,8720			20,6349 %
169 PEQUI		396,3200	408.705,00	1.031,2500	100,0000 %
	GO	19,2000			4,8446 %
	MG	377,1200			95,1554 %
359 PERA ASIATICA NACIONAL		204,0000	805.800,00	3.950,0000	100,0000 %
	SP	204,0000			100,0000 %
170 PERA NACIONAL		762,0000	2.286.000,00	3.000,0000	100,0000 %
	SP	80,0000			10,4987 %
	RS	170,0000			22,3097 %
	SC	318,0000			41,7323 %
	PR	194,0000			25,4593 %
171 PESSEGO NACIONAL		25,0000	125.000,00	5.000,0000	100,0000 %
	SP	25,0000			100,0000 %
368 PHYSALES NACIONAL		2,7000	48.900,00	18.111,1110	100,0000 %
	SP	2,7000			100,0000 %
172 PINHA		18,2400	304.000,00	16.666,6667	100,0000 %
	GO	10,7400			58,8816 %
	SP	7,5000			41,1184 %

QUADRO 12 - Analítico por Sub.Grupo e Produto
TODOS PRODUTOS....
Periodo : 01/02/2020 Ate 29/02/2020
*** MR - Micro regioao**

Cod.Prod. Nome Produto	UF	QUANTIDADE	VALOR	PRECO	% PART
		TONELADA	EM R\$	MEDIO(R\$)	POR UF.
04-FRUTAS NACIONAIS-FN		28.619,4765	76.194.286,14	2.662,3228	100,0000 %
363 PITAYA VERMELHA NACIONAL		8,0000	258.666,67	32.333,3335	100,0000 %
	SP	8,0000			100,0000 %
174 ROMA		3,2000	95.466,67	29.833,3332	100,0000 %
	SP	3,2000			100,0000 %
177 TANGERINA MURCOT		665,2500	665.250,00	1.000,0000	100,0000 %
	SP	665,2500			100,0000 %
178 TANGERINA PONKAM		20,0860	54.780,00	2.727,2727	100,0000 %
	GO	1,3860			6,9003 %
	SP	18,7000			93,0997 %
371 TANGERINA VERONA		132,0000	132.000,00	1.000,0000	100,0000 %
	SP	132,0000			100,0000 %
318 UVA BENITAKA		30,8000	282.333,33	9.166,6666	100,0000 %
	SP	30,8000			100,0000 %
367 UVA CRINSON NACIONAL		58,4000	464.766,67	7.958,3334	100,0000 %
	SP	46,4000			79,4521 %
	BA	12,0000			20,5479 %
320 UVA ISABEL		64,0000	64.000,00	1.000,0000	100,0000 %
	SP	32,0000			50,0000 %
	BA	32,0000			50,0000 %
179 UVA ITALIA		103,2000	817.000,00	7.916,6666	100,0000 %
	SP	103,2000			100,0000 %
380 UVA NACIONAL RED GLOBE		52,0000	52.000,00	1.000,0000	100,0000 %
	SP	52,0000			100,0000 %
182 UVA NIAGARA CX 2 KG		0,2540	254,00	1.000,0000	100,0000 %
	GO	0,2540			100,0000 %
181 UVA NIAGARA CX 5,500 KG		77,7425	720.885,00	9.272,7273	100,0000 %
	GO	1,8425			2,3700 %
	SP	41,8000			53,7672 %
	BA	34,1000			43,8628 %
184 UVA PASSAS		5,0000	5.000,00	1.000,0000	100,0000 %
	SP	5,0000			100,0000 %
183 UVA RUBI		84,8000	84.800,00	1.000,0000	100,0000 %
	SP	52,0000			61,3208 %
	BA	32,8000			38,6792 %
05-FRUTAS IMPORTADAS-FI		1.069,3580	6.345.324,67	5.933,7702	100,0000 %
186 AMEIXA ARGENTINA		32,0000	475.733,33	14.866,6667	100,0000 %
	SP	32,0000			100,0000 %
187 AMEIXA CHILENA		40,0000	40.000,00	1.000,0000	100,0000 %
	SP	40,0000			100,0000 %
354 CAQUI ESPANHOL		9,4500	137.200,00	14.518,5184	100,0000 %
	SP	9,4500			100,0000 %
190 DAMASCO		0,5000	95.333,33	190.666,6670	100,0000 %
	SP	0,5000			100,0000 %

QUADRO 12 - Analítico por Sub.Grupo e Produto
TODOS PRODUTOS....
Periodo : 01/02/2020 Ate 29/02/2020
*** MR - Micro regioao**

Cod.Prod. Nome Produto	UF	QUANTIDADE	VALOR	PRECO	% PART
		TONELADA	EM R\$	MEDIO(R\$)	POR UF.
05-FRUTAS IMPORTADAS-FI		1.069,3580	6.345.324,67	5.933,7702	100,0000 %
191 KIWI CHILENO		55,2000	794.880,00	14.400,0000	100,0000 %
	SP	54,0000			97,8261 %
	PR	1,2000			2,1739 %
194 MACA ARGENTINA		130,0000	946.400,00	7.280,0000	100,0000 %
	SP	130,0000			100,0000 %
195 MACA CHILENA		135,0000	1.110.000,00	8.222,2222	100,0000 %
	SP	135,0000			100,0000 %
196 NECTARINA CHILENA		7,5000	225.000,00	30.000,0000	100,0000 %
	SP	7,5000			100,0000 %
199 PERA AMERICANA		64,0000	640.000,00	10.000,0000	100,0000 %
	SP	64,0000			100,0000 %
200 PERA ARGENTINA		70,6200	529.650,00	7.500,0000	100,0000 %
	GO	0,6200			0,8779 %
	SP	70,0000			99,1221 %
358 PERA ASIATICA IMPORTADA		6,0000	165.000,00	27.500,0000	100,0000 %
	SP	6,0000			100,0000 %
201 PERA CHILENA		148,0000	148.000,00	1.000,0000	100,0000 %
	SP	148,0000			100,0000 %
400 PERA D'ANJOU		139,9600	139.960,00	1.000,0000	100,0000 %
	GO	1,2200			0,8717 %
	SP	130,0000			92,8837 %
	PR	8,7400			6,2446 %
202 PERA PORTUGUESA		52,0000	624.000,00	12.000,0000	100,0000 %
	SP	52,0000			100,0000 %
401 PERA WILLIAM		86,2200	86.220,00	1.000,0000	100,0000 %
	SP	84,0000			97,4252 %
	PR	2,2200			2,5748 %
369 PHYSALES IMPORTADO - COLOMBIA		0,9600	96.000,00	100.000,0000	100,0000 %
	SP	0,9600			100,0000 %
206 TAMARA		6,4000	6.400,00	1.000,0000	100,0000 %
	SP	6,4000			100,0000 %
208 UVA ARGENTINA		16,5000	16.500,00	1.000,0000	100,0000 %
	SP	16,5000			100,0000 %
209 UVA CHILENA		14,4000	14.400,00	1.000,0000	100,0000 %
	SP	14,4000			100,0000 %
402 UVA MOSCATEL- IMP		8,5000	8.500,00	1.000,0000	100,0000 %
	SP	8,5000			100,0000 %
280 UVA RED GLOB-ARGENTINA		28,0480	28.048,00	1.000,0000	100,0000 %
	SP	25,6000			91,2721 %
	PR	2,4480			8,7279 %
403 UVA RIBIER		8,5000	8.500,00	1.000,0000	100,0000 %
	SP	8,5000			100,0000 %
279 UVA THOMPSON-CHILENA		9,6000	9.600,00	1.000,0000	100,0000 %

QUADRO 12 - Analítico por Sub.Grupo e Produto
TODOS PRODUTOS....
Periodo : 01/02/2020 Ate 29/02/2020
*** MR - Micro regioao**

Cod.Prod. Nome Produto	UF	QUANTIDADE	VALOR	PRECO	% PART
		TONELADA	EM R\$	MEDIO(R\$)	POR UF.
05-FRUTAS IMPORTADAS-FI		1.069,3580	6.345.324,67	5.933,7702	100,0000 %
279 UVA THOMPSON-CHILENA		9,6000	9.600,00	1.000,0000	100,0000 %
	SP	9,6000			100,0000 %
06-AVES E OVOS-AO		894,0640	4.100.410,00	4.586,2600	100,0000 %
213 FRANGO ABATIDO		9,5000	9.500,00	1.000,0000	100,0000 %
	GO	9,5000			100,0000 %
214 FRANGO CAIPIRA		0,1000	100,00	1.000,0000	100,0000 %
	GO	0,1000			100,0000 %
216 OVO BRANCO EXTRA		411,2500	1.756.860,00	4.272,0000	100,0000 %
	GO	411,2500			100,0000 %
217 OVO BRANCO GRANDE		57,2700	260.288,00	4.544,9275	100,0000 %
	GO	57,2700			100,0000 %
220 OVO BRANCO INDUSTRIAL		60,0000	201.000,00	3.350,0000	100,0000 %
	GO	60,0000			100,0000 %
215 OVO BRANCO JUMBO		48,3300	201.315,33	4.165,4321	100,0000 %
	GO	48,3300			100,0000 %
218 OVO BRANCO MEDIO		58,0000	281.106,67	4.846,6667	100,0000 %
	GO	58,0000			100,0000 %
221 OVO CAIPIRA		0,2240	224,00	1.000,0000	100,0000 %
	GO	0,2240			100,0000 %
353 OVO CAIPIRA CAIXA		15,6000	142.133,33	9.111,1111	100,0000 %
	GO	15,6000			100,0000 %
222 OVO CODORNA		56,8000	355.000,00	6.250,0000	100,0000 %
	GO	56,8000			100,0000 %
224 OVO VERMELHO EXTRA		63,5000	308.694,67	4.861,3333	100,0000 %
	GO	63,5000			100,0000 %
225 OVO VERMELHO GRANDE		51,2900	265.964,67	5.185,5073	100,0000 %
	GO	51,2900			100,0000 %
223 OVO VERMELHO JUMBO		32,4000	151.840,00	4.686,4197	100,0000 %
	GO	32,4000			100,0000 %
226 OVO VERMELHO MEDIO		29,8000	166.383,33	5.583,3333	100,0000 %
	GO	29,8000			100,0000 %
07-DIVERSOS		1.001,0264	2.645.006,88	2.642,2948	100,0000 %
229 ACAFRAO		3,0000	30.000,00	10.000,0000	100,0000 %
	GO	3,0000			100,0000 %
228 ACUCAR		96,0000	146.133,33	1.522,2222	100,0000 %
	GO	96,0000			100,0000 %
232 AZEITONA VERDE		0,2000	5.066,67	25.333,3330	100,0000 %
	SP	0,2000			100,0000 %
299 CAFE		10,9200	10.920,00	1.000,0000	100,0000 %
	GO	10,9200			100,0000 %
312 CAIXA PLASTICA		2,1250	2.125,00	1.000,0000	100,0000 %

QUADRO 12 - Analítico por Sub.Grupo e Produto
TODOS PRODUTOS....
Periodo : 01/02/2020 Ate 29/02/2020
*** MR - Micro regioao**

Cod.Prod. Nome Produto	UF	QUANTIDADE	VALOR	PRECO	% PART
		TONELADA	EM R\$	MEDIO(R\$)	POR UF.
07-DIVERSOS		1.001,0264	2.645.006,88	2.642,2948	100,0000 %
312 CAIXA PLASTICA		2,1250	2.125,00	1.000,0000	100,0000 %
	ES	2,1250			100,0000 %
340 CAIXA TORITO (P/BANANA)		6,8000	6.800,00	1.000,0000	100,0000 %
	ES	6,8000			100,0000 %
285 CANELA		1,0200	1.020,00	1.000,0000	100,0000 %
	GO	0,5200			50,9804 %
	SP	0,5000			49,0196 %
332 CARNE FRESCA		14,5000	190.414,00	13.132,0000	100,0000 %
	GO	14,5000			100,0000 %
276 CARNE SUINA		7,7000	92.903,06	12.065,3330	100,0000 %
	GO	7,7000			100,0000 %
281 COLORAL (CORANTE)		0,9000	14.040,00	15.600,0000	100,0000 %
	GO	0,9000			100,0000 %
289 CRAVO DA INDIA		0,5000	500,00	1.000,0000	100,0000 %
	GO	0,5000			100,0000 %
287 CUMIM		0,2000	200,00	1.000,0000	100,0000 %
	GO	0,2000			100,0000 %
239 DOCE		4,2000	4.200,00	1.000,0000	100,0000 %
	GO	4,2000			100,0000 %
241 EMBALAGEM DE PLASTICO		2,9980	44.970,00	15.000,0000	100,0000 %
	GO	2,9980			100,0000 %
242 FARINHA DE MANDIOCA		133,0000	532.000,00	4.000,0000	100,0000 %
	GO	133,0000			100,0000 %
259 FARINHA DE MILHO		38,8000	194.000,00	5.000,0000	100,0000 %
	GO	38,8000			100,0000 %
300 FARINHA DE TRIGO		6,1000	18.300,00	3.000,0000	100,0000 %
	GO	6,1000			100,0000 %
262 GELEIA		3,5000	17.266,67	4.933,3330	100,0000 %
	GO	3,5000			100,0000 %
244 GUARIROBA		371,0400	432.880,01	1.166,6667	100,0000 %
	GO	371,0400			100,0000 %
302 LINGUICA		4,7000	61.100,00	13.000,0000	100,0000 %
	GO	4,7000			100,0000 %
27 LOURO		0,4000	13.333,33	33.333,3330	100,0000 %
	GO	0,2000			50,0000 %
	SP	0,2000			50,0000 %
263 MANTEIGA DE LEITE		1,4500	1.450,00	1.000,0000	100,0000 %
	GO	1,4500			100,0000 %
297 NOZ MOSCADA		1,2000	72.000,00	60.000,0000	100,0000 %
	SP	1,2000			100,0000 %
245 OLEO DE SOJA		84,0000	252.000,00	3.000,0000	100,0000 %
	GO	84,0000			100,0000 %

QUADRO 12 - Analítico por Sub.Grupo e Produto
TODOS PRODUTOS....
Periodo : 01/02/2020 Ate 29/02/2020
*** MR - Micro regioao**

Cod.Prod. Nome Produto	UF	QUANTIDADE	VALOR	PRECO	% PART
		TONELADA	EM R\$	MEDIO(R\$)	POR UF.
07-DIVERSOS		1.001,0264	2.645.006,88	2.642,2948	100,0000 %
246 PIMENTA DO REINO		0,4600	8.280,00	18.000,0000	100,0000 %
	GO	0,4600			100,0000 %
247 POLVILHO		76,2600	349.525,00	4.583,3333	100,0000 %
	GO	76,2600			100,0000 %
248 QUEIJO		1,7350	19.085,00	11.000,0000	100,0000 %
	GO	1,7150			98,8473 %
	MG	0,0200			1,1527 %
249 RAPADURA		15,5184	50.434,80	3.250,0000	100,0000 %
	GO	15,5184			100,0000 %
311 SAL		111,0000	73.260,00	660,0000	100,0000 %
	GO	111,0000			100,0000 %
412 TEMPERO CASEIRO COMPLETO		0,8000	800,00	1.000,0000	100,0000 %
	GO	0,8000			100,0000 %
08-CEREAIS		526,0000	1.270.553,33	2.415,5006	100,0000 %
250 ARROZ		360,0000	780.000,00	2.166,6667	100,0000 %
	GO	360,0000			100,0000 %
251 FEIJAO		105,0000	410.666,67	3.911,1111	100,0000 %
	GO	105,0000			100,0000 %
316 FEIJAO PRETO		28,5000	55.100,00	1.933,3333	100,0000 %
	GO	28,5000			100,0000 %
252 MILHO DE PIPOCA		32,5000	24.786,67	762,6667	100,0000 %
	GO	20,0000			61,5385 %
	SP	12,5000			38,4615 %

TOTAL GERAL

CODIGO	NOME DO ESTADO	QUANTIDADE	% PARTIC.	TOTAL	PRECO MEDIO
001	GO	37.382,7629	50,52348 %	90.880.494,60	2.431,08
	Sub.Total...>>>>	37.382,7629	50,52348 %	90.880.494,60	2.431,08
005	BA	6.056,9320	8,18605 %	13.221.604,50	2.182,89
004	DF	47,6400	0,06439 %	163.275,90	3.427,29
020	ES	234,5670	0,31702 %	1.000.517,34	4.265,38
002	MG	8.747,0360	11,82178 %	17.660.913,59	2.019,07
015	MT	30,1920	0,04081 %	30.693,33	1.016,60
012	PA	210,0000	0,28382 %	395.500,04	1.883,33
025	PB	24,0000	0,03244 %	45.200,00	1.883,33
026	PE	1.387,4000	1,87510 %	4.031.133,32	2.905,53
023	PR	4.317,7310	5,83549 %	10.938.502,02	2.533,39
011	RN	447,6800	0,60505 %	1.654.026,66	3.694,66
007	RS	687,8800	0,92968 %	2.610.266,67	3.794,65
022	SC	3.022,6520	4,08517 %	10.996.878,33	3.638,16
003	SP	10.416,1948	14,07768 %	34.114.917,94	3.275,18
008	TO	978,2000	1,32206 %	1.679.536,73	1.716,97
	Sub.Total...>>>>	36.608,1048	49,47652 %	98.542.966,37	2.691,83
	Total Geral>>>>	73.990,8677	100,00000 %	189.423.460,97	2.560,09

Sub-Grupo	UF	QUANTIDADE	VALOR	PRECO	% PART
Produto		TONELADA	EM R\$	MEDIO(T R\$)	POR UF.
011		6.690,0160	9.189.088,69	1.373,5526	
01-HORTALICAS, FOLHAS, FLOR, HASTES-HFFH					
10		62,5200	109.757,33	1.755,5555	
ACELGA					
	GO	58,7250			93,9299 %
	OUTROS ESTADOS	3,7950			6,0701 %
8		5,7400	8.071,88	1.406,2500	
ACELGA EM UNIDADE					
	GO	5,7400			100,0000 %
11		1,3020	6.582,33	5.055,5551	
AGRIAO					
	GO	1,3020			100,0000 %
12		23,0220	53.206,40	2.311,1113	
ALFACE					
	GO	22,7820			98,9575 %
	OUTROS ESTADOS	0,2400			1,0425 %
13		1,3740	5.343,33	3.888,8883	
ALMEIRAO					
	GO	1,3740			100,0000 %
15		44,7384	121.787,88	2.722,2225	
BROCOLIS					
	GO	28,1472			62,9151 %
	OUTROS ESTADOS	16,5912			37,0849 %
16		10,5450	95.608,00	9.066,6667	
CEBOLINHA					
	GO	10,5450			100,0000 %
22		1,3512	4.053,60	3.000,0000	
CHICORIA					
	GO	1,3512			100,0000 %
17		8,8256	101.494,40	11.500,0000	
COENTRO					
	GO	8,8256			100,0000 %
20		0,1250	38,67	309,3336	
COUVE - CHINESA					
	GO	0,1250			100,0000 %
7		0,0440	454,67	10.333,3341	
COUVE EM MOLHO					
	GO	0,0440			100,0000 %
19		23,4498	251.552,40	10.727,2727	
COUVE MACO					
	GO	23,4498			100,0000 %
21		177,0860	374.605,00	2.115,3846	
COUVE-FLOR					
	GO	176,0460			99,4127 %
	OUTROS ESTADOS	1,0400			0,5873 %
23		1,5015	6.930,00	4.615,3846	
ESPINAFRE					
	GO	1,5015			100,0000 %
25		3,1040	23.280,00	7.500,0000	
HORTELA					
	GO	3,1040			100,0000 %
29		0,4000	5.000,00	12.500,0000	
MANJERICAO					
	GO	0,4000			100,0000 %
30		1,1265	6.158,20	5.466,6660	
MOSTARDA					
	GO	1,1265			100,0000 %
31		5.051,0500	5.993.912,73	1.186,6667	
REPOLHO					
	GO	2.244,6000			44,4383 %
	OUTROS ESTADOS	2.806,4500			55,5617 %

CENTRAIS DE ABASTECIMENTO DE GOIAS

QUADRO 12 - Sintetico por Sub.Grupo e Produto (GO e Demais UF. Num Total)
 TODOS PRODUTOS....
 Período : 01/02/2020 Ate 29/02/2020
 * MR - Micro regioao

Pagina.: 2
 Emitido: 08/07/2020
 Hora..... 12:12:09

Sub-Grupo	UF	QUANTIDADE	VALOR	PRECO	% PART	
Produto		TONELADA	EM R\$	MEDIO(T R\$)	POR UF.	
011		01-HORTALICAS, FOLHAS, FLOR, HASTES-HFFH	6.690,0160	9.189.088,69	1.373,5526	
32		REPOLHO ROXO	1.256,7880	1.933.520,00	1.538,4615	
	GO	447,0440			35,5704 %	
	OUTROS ESTADOS	809,7440			64,4296 %	
33		RUCULA	0,9950	4.112,67	4.133,3338	
	GO	0,9950			100,0000 %	
34		SALSA	14,2080	81.459,20	5.733,3333	
	GO	14,2080			100,0000 %	
35		SALSAO	0,7200	2.160,00	3.000,0000	
	GO	0,7200			100,0000 %	
009		02-HORTALICAS FRUTOS-HF	17.938,7950	47.231.739,98	2.632,9383	
38		ABOBORA GOIANINHA	259,8000	329.080,00	1.266,6667	
	GO	259,8000			100,0000 %	
39		ABOBORA JAPONESA (KABUTIA)	3.576,6200	3.576.620,00	1.000,0000	
	GO	2.993,6200			83,6997 %	
	OUTROS ESTADOS	583,0000			16,3003 %	
40		ABOBORA MADURA (BAIANA)	31,3000	31.300,00	1.000,0000	
	GO	31,3000			100,0000 %	
42		ABOBORA (MORANGA)	51,3000	47.025,00	916,6667	
	GO	22,3200			43,5088 %	
	OUTROS ESTADOS	28,9800			56,4912 %	
41		ABOBORA VERDE COMUM-1	798,0600	2.119.846,88	2.656,2500	
	GO	796,0600			99,7494 %	
	OUTROS ESTADOS	2,0000			0,2506 %	
43		ABOBORA VERDE ITALIANA	182,7600	392.934,00	2.150,0000	
	GO	182,7600			100,0000 %	
44		ABOBORA VERDE MENINA	262,0200	820.996,00	3.133,3334	
	GO	262,0200			100,0000 %	
45		BERINJELA	267,5660	424.503,75	1.586,5385	
	GO	267,5660			100,0000 %	
258		BROTO DE BAMBU	0,4400	440,00	1.000,0000	
	GO	0,4400			100,0000 %	
313		CAXI	1,3200	1.320,00	1.000,0000	
	GO	1,3200			100,0000 %	
46		CHUCHU	1.035,4300	3.025.607,13	2.922,0779	
	GO	998,5800			96,4411 %	
	OUTROS ESTADOS	36,8500			3,5589 %	
49		FEIJAO VARA	53,6860	128.425,33	2.392,1569	
	GO	53,6860			100,0000 %	
50		JILO	542,7930	1.479.376,99	2.725,4902	
	GO	542,7930			100,0000 %	

QUADRO 12 - Sintetico por Sub.Grupo e Produto (GO e Demais UF. Num Total)

TODOS PRODUTOS....

Periodo : 01/02/2020 Ate 29/02/2020

* MR - Micro regioao

Sub-Grupo	Produto	UF	QUANTIDADE	VALOR	PRECO	% PART
			TONELADA	EM R\$	MEDIO(T R\$)	POR UF.
009	02-HORTALICAS FRUTOS-HF		17.938,7950	47.231.739,98	2.632,9383	
51	JURUBEBA		0,0220	61,33	2.787,8773	
		GO	0,0220			100,0000 %
52	MAXIXE		33,9480	90.528,00	2.666,6667	
		GO	33,7140			99,3107 %
		OUTROS ESTADOS	0,2340			0,6893 %
53	MILHO VERDE		1.031,0400	1.474.959,99	1.430,5555	
		GO	1.031,0400			100,0000 %
55	PEPINO COLONIÃO		386,1660	1.287.219,99	3.333,3333	
		GO	386,1660			100,0000 %
54	PEPINO COMUM-1		1.114,8060	1.908.683,01	1.712,1212	
		GO	1.108,7560			99,4573 %
		OUTROS ESTADOS	6,0500			0,5427 %
255	PEPINO JAPONES		222,5980	471.384,00	2.117,6471	
		GO	222,5980			100,0000 %
317	PIMENTA BIQUINHO		0,5850	8.580,00	14.666,6668	
		GO	0,5850			100,0000 %
56	PIMENTA BODE		23,5090	188.072,00	8.000,0000	
		GO	23,5090			100,0000 %
57	PIMENTA CUMARI		1,0300	15.450,00	15.000,0000	
		GO	1,0300			100,0000 %
47	PIMENTA DE CHEIRO		47,3200	217.672,00	4.600,0000	
		GO	45,8800			96,9569 %
		OUTROS ESTADOS	1,4400			3,0431 %
256	PIMENTA DEDO-DE-MOCA		1,4150	12.640,67	8.933,3329	
		GO	1,4150			100,0000 %
405	PIMENTA HABANERO		0,0970	97,00	1.000,0000	
		GO	0,0970			100,0000 %
410	PIMENTA JALAPEÑO		0,0600	60,00	1.000,0000	
		GO	0,0600			100,0000 %
59	PIMENTA MALAGUETA		1,9090	38.180,00	20.000,0000	
		GO	1,8340			96,0712 %
		OUTROS ESTADOS	0,0750			3,9288 %
60	PIMENTAO		392,2400	1.529.736,00	3.900,0000	
		GO	372,1300			94,8730 %
		OUTROS ESTADOS	20,1100			5,1270 %
392	PIMENTAO AMARELO - Estufa		3,4100	3.410,00	1.000,0000	
		GO	0,0200			0,5865 %
		OUTROS ESTADOS	3,3900			99,4135 %
391	PIMENTAO VERMELHO (Estufa)		3,7200	3.720,00	1.000,0000	
		GO	0,2100			5,6452 %
		OUTROS ESTADOS	3,5100			94,3548 %



CENTRAIS DE ABASTECIMENTO DE GOIAS

QUADRO 12 - Sintetico por Sub.Grupo e Produto (GO e Demais UF. Num Total)

TODOS PRODUTOS....

Periodo : 01/02/2020 Ate 29/02/2020

* MR - Micro regioao

Pagina.: 4

Emitido: 08/07/2020

Hora..... 12:12:09

Sub-Grupo	UF	QUANTIDADE	VALOR	PRECO	% PART	
Produto		TONELADA	EM R\$	MEDIO(T R\$)	POR UF.	
009		02-HORTALICAS FRUTOS-HF	17.938,7950	47.231.739,98	2.632,9383	
61		QUIABO	439,8940	1.152.103,34	2.619,0476	
	GO	439,4740			99,9045 %	
	OUTROS ESTADOS	0,4200			0,0955 %	
65		TOMATE CEREJA BDJ	9,1260	27.378,00	3.000,0000	
	GO	9,1260			100,0000 %	
393		TOMATE CEREJA CAIXA	357,7860	2.146.716,00	6.000,0000	
	GO	357,7860			100,0000 %	
64		TOMATE LONGA VIDA	3.587,6500	12.230.625,00	3.409,0909	
	GO	3.520,2200			98,1205 %	
	OUTROS ESTADOS	67,4300			1,8795 %	
63		TOMATE SALADA	1,3200	9.428,57	7.142,8571	
	GO	1,3200			100,0000 %	
62		TOMATE SALADETE	3.016,4860	10.420.588,00	3.454,5455	
	GO	2.604,2940			86,3354 %	
	OUTROS ESTADOS	412,1920			13,6646 %	
67		VAGEM	199,5630	1.616.972,00	8.102,5641	
	GO	196,8330			98,6320 %	
	OUTROS ESTADOS	2,7300			1,3680 %	
012		03-RAIZES-TUBERCULOS-BULBO-RTB	17.252,1318	42.447.051,30	2.460,3946	
69		ALHO ARGENTINO	154,0000	2.530.733,33	16.433,3333	
	OUTROS ESTADOS	154,0000			100,0000 %	
72		ALHO NACIONAL	206,3200	3.149.818,67	15.266,6667	
	GO	141,3200			68,4955 %	
	OUTROS ESTADOS	65,0000			31,5045 %	
73		ALHO PORRO	0,7800	1.560,00	2.000,0000	
	OUTROS ESTADOS	0,7800			100,0000 %	
74		BATATA COMUM DIVERSAS	2.960,0000	4.420.266,69	1.493,3333	
	GO	300,0000			10,1351 %	
	OUTROS ESTADOS	2.660,0000			89,8649 %	
75		BATATA DOCE	1.589,0880	2.339.490,64	1.472,2222	
	GO	1.589,0880			100,0000 %	
76		BATATA LISA (ACHATI-BINJ)	4.247,3500	11.014.794,36	2.593,3333	
	GO	587,5000			13,8322 %	
	OUTROS ESTADOS	3.659,8500			86,1678 %	
77		BATATA SALSA (MANDIOCA SALSA)	5,7760	71.959,33	12.458,3334	
	OUTROS ESTADOS	5,7760			100,0000 %	
78		BETERRABA	963,5000	1.830.650,00	1.900,0000	
	GO	621,7000			64,5252 %	
	OUTROS ESTADOS	341,8000			35,4748 %	
80		CARA	1.475,5190	5.175.008,69	3.507,2464	
	GO	1.469,0100			99,5589 %	

QUADRO 12 - Sintetico por Sub.Grupo e Produto (GO e Demais UF. Num Total)

TODOS PRODUTOS....

Periodo : 01/02/2020 Ate 29/02/2020

* MR - Micro regioao

Sub-Grupo	Produto	UF	QUANTIDADE	VALOR	PRECO	% PART
			TONELADA	EM R\$	MEDIO(T R\$)	POR UF.
012	03-RAIZES-TUBERCULOS-BULBO-RTB		17.252,1318	42.447.051,30	2.460,3946	
80	CARA		1.475,5190	5.175.008,69	3.507,2464	
		OUTROS ESTADOS	6,5090			0,4411 %
83	CEBOLA NACIONAL		2.283,9800	4.720.225,30	2.066,6667	
		GO	542,5800			23,7559 %
		OUTROS ESTADOS	1.741,4000			76,2441 %
84	CENOURA		1.551,7740	3.891.750,69	2.507,9365	
		GO	1.298,7240			83,6929 %
		OUTROS ESTADOS	253,0500			16,3071 %
86	GENGIBRE		27,9450	113.022,00	4.044,4445	
		OUTROS ESTADOS	27,9450			100,0000 %
89	INHAME		481,3680	1.617.931,34	3.361,1111	
		GO	463,8000			96,3504 %
		OUTROS ESTADOS	17,5680			3,6496 %
90	MANDIOCA		1.300,5000	1.560.600,00	1.200,0000	
		GO	1.300,5000			100,0000 %
93	NABO		3,1500	6.300,00	2.000,0000	
		GO	3,1500			100,0000 %
94	RABANETE		1,0818	2.940,26	2.717,9359	
		GO	0,0392			3,6236 %
		OUTROS ESTADOS	1,0426			96,3764 %
014	04-FRUTAS NACIONAIS-FN		28.619,4765	76.194.286,14	2.662,3228	
294	ABACATE COMUM		258,6800	573.407,33	2.216,6667	
		GO	132,9200			51,3839 %
		OUTROS ESTADOS	125,7600			48,6161 %
98	ABACATE MANTEIGA		1.031,7400	4.058.177,35	3.933,3333	
		GO	3,7400			0,3625 %
		OUTROS ESTADOS	1.028,0000			99,6375 %
100	ABACAXI PEROLA		2.202,4600	4.147.966,70	1.883,3335	
		GO	776,2600			35,2451 %
		OUTROS ESTADOS	1.426,2000			64,7549 %
394	ABIU		1,5000	1.500,00	1.000,0000	
		OUTROS ESTADOS	1,5000			100,0000 %
102	AMEIXA NACIONAL		49,6000	367.866,66	7.416,6666	
		OUTROS ESTADOS	49,6000			100,0000 %
154	AMORA		1,8000	66.857,14	37.142,8570	
		OUTROS ESTADOS	1,8000			100,0000 %
103	ARATICUM		1,4400	1.440,00	1.000,0000	
		OUTROS ESTADOS	1,4400			100,0000 %
308	ATEMOIA		19,2000	237.714,28	12.380,9523	
		OUTROS ESTADOS	19,2000			100,0000 %
309	AVOCADO		60,0000	1.082.142,86	18.035,7143	

QUADRO 12 - Sintetico por Sub.Grupo e Produto (GO e Demais UF. Num Total)

TODOS PRODUTOS....

Periodo : 01/02/2020 Ate 29/02/2020

* MR - Micro regioao

Sub-Grupo	UF	QUANTIDADE	VALOR	PRECO	% PART	
Produto		TONELADA	EM R\$	MEDIO(T R\$)	POR UF.	
014		04-FRUTAS NACIONAIS-FN	28.619,4765	76.194.286,14	2.662,3228	
309		AVOCADO	60,0000	1.082.142,86	18.035,7143	
		OUTROS ESTADOS	60,0000			100,0000 %
104		BANANA MACA	259,2300	1.388.320,66	5.355,5555	
		GO	172,2300			66,4391 %
		OUTROS ESTADOS	87,0000			33,5609 %
105		BANANA MARMELO	232,3500	697.050,00	3.000,0000	
		GO	232,3500			100,0000 %
106		BANANA NANICA	308,2500	664.449,99	2.155,5555	
		GO	228,7500			74,2092 %
		OUTROS ESTADOS	79,5000			25,7908 %
306		BANANA OURO	13,5000	32.400,00	2.400,0000	
		GO	13,5000			100,0000 %
107		BANANA PRATA	342,4500	913.200,00	2.666,6667	
		GO	241,9500			70,6527 %
		OUTROS ESTADOS	100,5000			29,3473 %
108		BANANA TERRA	410,5800	2.125.892,01	5.177,7778	
		GO	228,9000			55,7504 %
		OUTROS ESTADOS	181,6800			44,2496 %
109		CAJAMANGA	5,4120	14.760,00	2.727,2727	
		GO	5,4120			100,0000 %
110		CAJU	42,0000	213.500,00	5.083,3333	
		OUTROS ESTADOS	42,0000			100,0000 %
111		CAQUI CX C/12 KG	1,4400	1.440,00	1.000,0000	
		OUTROS ESTADOS	1,4400			100,0000 %
114		CARAMBOLA (SP)	2,1250	34.850,00	16.400,0000	
		OUTROS ESTADOS	2,1250			100,0000 %
115		CASTANHA DO PARA	0,0140	210,00	15.000,0000	
		GO	0,0140			100,0000 %
118		COCO SECO	8,0000	32.500,00	4.062,5000	
		GO	8,0000			100,0000 %
119		COCO VERDE	73,0500	87.660,00	1.200,0000	
		GO	20,2500			27,7207 %
		OUTROS ESTADOS	52,8000			72,2793 %
122		FIGO MADURO (ROXO)	7,1400	205.800,00	28.823,5294	
		OUTROS ESTADOS	7,1400			100,0000 %
123		FIGO VERDE	57,6000	416.000,00	7.222,2222	
		OUTROS ESTADOS	57,6000			100,0000 %
124		FRANBOESA	2,4000	110.400,00	46.000,0000	
		OUTROS ESTADOS	2,4000			100,0000 %
97		GOIABA	90,6400	274.941,33	3.033,3333	
		GO	90,6400			100,0000 %

CENTRAIS DE ABASTECIMENTO DE GOIAS

QUADRO 12 - Sintetico por Sub.Grupo e Produto (GO e Demais UF. Num Total)
TODOS PRODUTOS....
Periodo : 01/02/2020 Ate 29/02/2020
*** MR - Micro regioao**

Pagina.: 7
 Emitido: 08/07/2020
 Hora..... 12:12:09

Sub-Grupo	UF	QUANTIDADE	VALOR	PRECO	% PART	
Produto		TONELADA	EM R\$	MEDIO(T R\$)	POR UF.	
014		04-FRUTAS NACIONAIS-FN	28.619,4765	76.194.286,14	2.662,3228	
125		GOIABA VACUO	65,0000	65.000,00	1.000,0000	
		OUTROS ESTADOS	65,0000			100,0000 %
291		GRAVIOLA	35,0000	324.333,33	9.266,6667	
		OUTROS ESTADOS	35,0000			100,0000 %
127		JACA	0,4550	520,00	1.142,8571	
		GO	0,4550			100,0000 %
295		KIWI NACIONAL	85,0000	969.000,00	11.400,0000	
		OUTROS ESTADOS	85,0000			100,0000 %
132		LARANJA LIMA	212,5000	510.000,00	2.400,0000	
		OUTROS ESTADOS	212,5000			100,0000 %
130		LARANJA PERA	455,1250	637.175,00	1.400,0000	
		GO	355,1250			78,0280 %
		OUTROS ESTADOS	100,0000			21,9720 %
133		LARANJA PERA RIO	4.093,5600	5.685.500,00	1.388,8889	
		GO	1.935,0000			47,2694 %
		OUTROS ESTADOS	2.158,5600			52,7306 %
135		LIMAO CHINA	36,9200	102.145,33	2.766,6667	
		GO	36,9200			100,0000 %
136		LIMAO GALEGO	1,0000	5.000,00	5.000,0000	
		GO	1,0000			100,0000 %
357		LIMAO NACIONAL SICILIANO	174,0000	1.264.400,00	7.266,6667	
		OUTROS ESTADOS	174,0000			100,0000 %
275		LIMAO TAHITI (SP)	725,8200	1.427.445,99	1.966,6667	
		GO	0,4200			0,0579 %
		OUTROS ESTADOS	725,4000			99,9421 %
137		LIMAO TAITI - GO	1.412,8600	2.072.194,64	1.466,6667	
		GO	894,4600			63,3085 %
		OUTROS ESTADOS	518,4000			36,6915 %
142		MACA NACIONAL FUGI (CART) T150	748,8360	3.536.170,00	4.722,2222	
		GO	0,0360			0,0048 %
		OUTROS ESTADOS	748,8000			99,9952 %
143		MACA NACIONAL FUGI (SOLTA)	872,8800	3.273.300,00	3.750,0000	
		OUTROS ESTADOS	872,8800			100,0000 %
139		MACA NACIONAL GALA (SOLTA)	903,5200	3.162.320,00	3.500,0000	
		OUTROS ESTADOS	903,5200			100,0000 %
138		MACA NAICONAL GALA (CART.) T150	860,0000	3.898.666,68	4.533,3333	
		OUTROS ESTADOS	860,0000			100,0000 %
146		MAMAO FORMOSA	2.199,2400	3.298.860,00	1.500,0000	
		GO	260,2600			11,8341 %
		OUTROS ESTADOS	1.938,9800			88,1659 %
147		MAMAO HAVAI (GO)	758,5280	758.528,00	1.000,0000	

QUADRO 12 - Sintetico por Sub.Grupo e Produto (GO e Demais UF. Num Total)

TODOS PRODUTOS....

Periodo : 01/02/2020 Ate 29/02/2020

* MR - Micro regioao

Sub-Grupo	UF	QUANTIDADE	VALOR	PRECO	% PART	
Produto		TONELADA	EM R\$	MEDIO(T R\$)	POR UF.	
014		04-FRUTAS NACIONAIS-FN	28.619,4765	76.194.286,14	2.662,3228	
147		MAMAO HAVAI (GO)	758,5280	758.528,00	1.000,0000	
	GO	185,7280			24,4853 %	
	OUTROS ESTADOS	572,8000			75,5147 %	
148		MAMAO HAVAI (SP)	48,0000	200.000,00	4.166,6667	
	OUTROS ESTADOS	48,0000			100,0000 %	
151		MANGA BOURBOM	1,0000	1.000,00	1.000,0000	
	GO	1,0000			100,0000 %	
153		MANGA HADEM (GO)	0,5000	500,00	1.000,0000	
	GO	0,5000			100,0000 %	
156		MANGA HADEM (SP)	52,5000	450.000,00	8.571,4286	
	OUTROS ESTADOS	52,5000			100,0000 %	
314		MANGA PALMER	680,3600	1.870.990,00	2.750,0000	
	GO	14,3000			2,1018 %	
	OUTROS ESTADOS	666,0600			97,8982 %	
159		MANGA TOMMYS (GO)	691,4000	1.521.080,00	2.200,0000	
	GO	5,4000			0,7810 %	
	OUTROS ESTADOS	686,0000			99,2190 %	
160		MANGA TOMYS (SP)	78,5540	78.554,00	1.000,0000	
	OUTROS ESTADOS	78,5540			100,0000 %	
397		MANGOSTIM	6,8000	6.800,00	1.000,0000	
	OUTROS ESTADOS	6,8000			100,0000 %	
161		MARACUJA AZEDO	407,4120	1.471.209,99	3.611,1111	
	GO	303,1320			74,4043 %	
	OUTROS ESTADOS	104,2800			25,5957 %	
9		MARACUJA DOCE	35,0720	876.800,00	25.000,0000	
	OUTROS ESTADOS	35,0720			100,0000 %	
163		MELANCIA	1.395,6500	1.525.910,20	1.093,3330	
	GO	661,0500			47,3650 %	
	OUTROS ESTADOS	734,6000			52,6350 %	
372		MELANCIA BABY	82,0000	410.000,00	5.000,0000	
	OUTROS ESTADOS	82,0000			100,0000 %	
352		MELAO AMARELO COMUM	644,0000	1.886.000,00	2.928,5714	
	OUTROS ESTADOS	644,0000			100,0000 %	
347		MELAO DELICIA	564,4800	564.480,00	1.000,0000	
	OUTROS ESTADOS	564,4800			100,0000 %	
165		MELAO GALIA	554,2600	2.032.286,65	3.666,6666	
	OUTROS ESTADOS	554,2600			100,0000 %	
350		MELAO MELICIA	617,9600	2.780.820,00	4.500,0000	
	OUTROS ESTADOS	617,9600			100,0000 %	
265		MELAO ORANGE	121,0000	1.484.266,66	12.266,6666	
	OUTROS ESTADOS	121,0000			100,0000 %	

QUADRO 12 - Sintetico por Sub.Grupo e Produto (GO e Demais UF. Num Total)

TODOS PRODUTOS....

Periodo : 01/02/2020 Ate 29/02/2020

* MR - Micro regioao

Sub-Grupo	Produto	UF	QUANTIDADE	VALOR	PRECO	% PART
			TONELADA	EM R\$	MEDIO(T R\$)	POR UF.
014	04-FRUTAS NACIONAIS-FN		28.619,4765	76.194.286,14	2.662,3228	
349	MELAO PELE DE SAPO		219,8000	805.933,33	3.666,6666	
	OUTROS ESTADOS		219,8000			100,0000 %
348	MELAO PRINCE		317,1000	317.100,00	1.000,0000	
	OUTROS ESTADOS		317,1000			100,0000 %
351	MELAO REI		219,8000	873.966,67	3.976,1905	
	OUTROS ESTADOS		219,8000			100,0000 %
361	MIRTILO NACIONAL		0,5020	59.738,00	119.000,0000	
	GO		0,0020			0,3984 %
	OUTROS ESTADOS		0,5000			99,6016 %
166	MORANGO		36,4170	509.838,00	14.000,0000	
	GO		0,3000			0,8238 %
	OUTROS ESTADOS		36,1170			99,1762 %
167	NECTARINA NACIONAL		9,0720	50.400,00	5.555,5556	
	OUTROS ESTADOS		9,0720			100,0000 %
169	PEQUI		396,3200	408.705,00	1.031,2500	
	GO		19,2000			4,8446 %
	OUTROS ESTADOS		377,1200			95,1554 %
359	PERA ASIATICA NACIONAL		204,0000	805.800,00	3.950,0000	
	OUTROS ESTADOS		204,0000			100,0000 %
170	PERA NACIONAL		762,0000	2.286.000,00	3.000,0000	
	OUTROS ESTADOS		762,0000			100,0000 %
171	PESSEGO NACIONAL		25,0000	125.000,00	5.000,0000	
	OUTROS ESTADOS		25,0000			100,0000 %
368	PHYSALES NACIONAL		2,7000	48.900,00	18.111,1110	
	OUTROS ESTADOS		2,7000			100,0000 %
172	PINHA		18,2400	304.000,00	16.666,6667	
	GO		10,7400			58,8816 %
	OUTROS ESTADOS		7,5000			41,1184 %
363	PITAYA VERMELHA NACIONAL		8,0000	258.666,67	32.333,3335	
	OUTROS ESTADOS		8,0000			100,0000 %
174	ROMA		3,2000	95.466,67	29.833,3332	
	OUTROS ESTADOS		3,2000			100,0000 %
177	TANGERINA MURCOT		665,2500	665.250,00	1.000,0000	
	OUTROS ESTADOS		665,2500			100,0000 %
178	TANGERINA PONKAM		20,0860	54.780,00	2.727,2727	
	GO		1,3860			6,9003 %
	OUTROS ESTADOS		18,7000			93,0997 %
371	TANGERINA VERONA		132,0000	132.000,00	1.000,0000	
	OUTROS ESTADOS		132,0000			100,0000 %
318	UVA BENITAKA		30,8000	282.333,33	9.166,6666	
	OUTROS ESTADOS		30,8000			100,0000 %

Sub-Grupo	UF	QUANTIDADE	VALOR	PRECO	% PART	
Produto		TONELADA	EM R\$	MEDIO(T R\$)	POR UF.	
014		04-FRUTAS NACIONAIS-FN	28.619,4765	76.194.286,14	2.662,3228	
367		UVA CRINSON NACIONAL	58,4000	464.766,67	7.958,3334	
		OUTROS ESTADOS	58,4000		100,0000 %	
320		UVA ISABEL	64,0000	64.000,00	1.000,0000	
		OUTROS ESTADOS	64,0000		100,0000 %	
179		UVA ITALIA	103,2000	817.000,00	7.916,6666	
		OUTROS ESTADOS	103,2000		100,0000 %	
380		UVA NACIONAL RED GLOBE	52,0000	52.000,00	1.000,0000	
		OUTROS ESTADOS	52,0000		100,0000 %	
182		UVA NIAGARA CX 2 KG	0,2540	254,00	1.000,0000	
	GO	0,2540			100,0000 %	
181		UVA NIAGARA CX 5,500 KG	77,7425	720.885,00	9.272,7273	
	GO	1,8425			2,3700 %	
	OUTROS ESTADOS	75,9000			97,6300 %	
184		UVA PASSAS	5,0000	5.000,00	1.000,0000	
		OUTROS ESTADOS	5,0000		100,0000 %	
183		UVA RUBI	84,8000	84.800,00	1.000,0000	
		OUTROS ESTADOS	84,8000		100,0000 %	
015		05-FRUTAS IMPORTADAS-FI	1.069,3580	6.345.324,67	5.933,7702	
186		AMEIXA ARGENTINA	32,0000	475.733,33	14.866,6667	
		OUTROS ESTADOS	32,0000		100,0000 %	
187		AMEIXA CHILENA	40,0000	40.000,00	1.000,0000	
		OUTROS ESTADOS	40,0000		100,0000 %	
354		CAQUI ESPANHOL	9,4500	137.200,00	14.518,5184	
		OUTROS ESTADOS	9,4500		100,0000 %	
190		DAMASCO	0,5000	95.333,33	190.666,6670	
		OUTROS ESTADOS	0,5000		100,0000 %	
191		KIWI CHILENO	55,2000	794.880,00	14.400,0000	
		OUTROS ESTADOS	55,2000		100,0000 %	
194		MACA ARGENTINA	130,0000	946.400,00	7.280,0000	
		OUTROS ESTADOS	130,0000		100,0000 %	
195		MACA CHILENA	135,0000	1.110.000,00	8.222,2222	
		OUTROS ESTADOS	135,0000		100,0000 %	
196		NECTARINA CHILENA	7,5000	225.000,00	30.000,0000	
		OUTROS ESTADOS	7,5000		100,0000 %	
199		PERA AMERICANA	64,0000	640.000,00	10.000,0000	
		OUTROS ESTADOS	64,0000		100,0000 %	
200		PERA ARGENTINA	70,6200	529.650,00	7.500,0000	
	GO	0,6200			0,8779 %	
	OUTROS ESTADOS	70,0000			99,1221 %	
358		PERA ASIATICA IMPORTADA	6,0000	165.000,00	27.500,0000	

CENTRAIS DE ABASTECIMENTO DE GOIAS

QUADRO 12 - Sintetico por Sub.Grupo e Produto (GO e Demais UF. Num Total)

TODOS PRODUTOS....

Periodo : 01/02/2020 Ate 29/02/2020

* MR - Micro regioao

Pagina.: 11

Emitido: 08/07/2020

Hora....: 12:12:09

Sub-Grupo	Produto	UF	QUANTIDADE	VALOR	PRECO	% PART
			TONELADA	EM R\$	MEDIO(T R\$)	POR UF.
015	05-FRUTAS IMPORTADAS-FI		1.069,3580	6.345.324,67	5.933,7702	
358	PERA ASIATICA IMPORTADA		6,0000	165.000,00	27.500,0000	
	OUTROS ESTADOS		6,0000			100,0000 %
201	PERA CHILENA		148,0000	148.000,00	1.000,0000	
	OUTROS ESTADOS		148,0000			100,0000 %
400	PERA D'ANJOU		139,9600	139.960,00	1.000,0000	
	GO		1,2200			0,8717 %
	OUTROS ESTADOS		138,7400			99,1283 %
202	PERA PORTUGUESA		52,0000	624.000,00	12.000,0000	
	OUTROS ESTADOS		52,0000			100,0000 %
401	PERA WILLIAM		86,2200	86.220,00	1.000,0000	
	OUTROS ESTADOS		86,2200			100,0000 %
369	PHYSALES IMPORTADO - COLOMBIA		0,9600	96.000,00	100.000,0000	
	OUTROS ESTADOS		0,9600			100,0000 %
206	TAMARA		6,4000	6.400,00	1.000,0000	
	OUTROS ESTADOS		6,4000			100,0000 %
208	UVA ARGENTINA		16,5000	16.500,00	1.000,0000	
	OUTROS ESTADOS		16,5000			100,0000 %
209	UVA CHILENA		14,4000	14.400,00	1.000,0000	
	OUTROS ESTADOS		14,4000			100,0000 %
402	UVA MOSCATEL- IMP		8,5000	8.500,00	1.000,0000	
	OUTROS ESTADOS		8,5000			100,0000 %
280	UVA RED GLOB-ARGENTINA		28,0480	28.048,00	1.000,0000	
	OUTROS ESTADOS		28,0480			100,0000 %
403	UVA RIBIER		8,5000	8.500,00	1.000,0000	
	OUTROS ESTADOS		8,5000			100,0000 %
279	UVA THOMPSON-CHILENA		9,6000	9.600,00	1.000,0000	
	OUTROS ESTADOS		9,6000			100,0000 %
017	06-AVES E OVOS-AO		894,0640	4.100.410,00	4.586,2600	
213	FRANGO ABATIDO		9,5000	9.500,00	1.000,0000	
	GO		9,5000			100,0000 %
214	FRANGO CAIPIRA		0,1000	100,00	1.000,0000	
	GO		0,1000			100,0000 %
216	OVO BRANCO EXTRA		411,2500	1.756.860,00	4.272,0000	
	GO		411,2500			100,0000 %
217	OVO BRANCO GRANDE		57,2700	260.288,00	4.544,9275	
	GO		57,2700			100,0000 %
220	OVO BRANCO INDUSTRIAL		60,0000	201.000,00	3.350,0000	
	GO		60,0000			100,0000 %
215	OVO BRANCO JUMBO		48,3300	201.315,33	4.165,4321	
	GO		48,3300			100,0000 %

QUADRO 12 - Sintetico por Sub.Grupo e Produto (GO e Demais UF. Num Total)

TODOS PRODUTOS....

Periodo : 01/02/2020 Ate 29/02/2020

* MR - Micro regioao

Sub-Grupo	UF	QUANTIDADE	VALOR	PRECO	% PART	
Produto		TONELADA	EM R\$	MEDIO(T R\$)	POR UF.	
017		06-AVES E OVOS-AO	894,0640	4.100.410,00	4.586,2600	
218		OVO BRANCO MEDIO	58,0000	281.106,67	4.846,6667	
	GO		58,0000			100,0000 %
221		OVO CAIPIRA	0,2240	224,00	1.000,0000	
	GO		0,2240			100,0000 %
353		OVO CAIPIRA CAIXA	15,6000	142.133,33	9.111,1111	
	GO		15,6000			100,0000 %
222		OVO CODORNA	56,8000	355.000,00	6.250,0000	
	GO		56,8000			100,0000 %
224		OVO VERMELHO EXTRA	63,5000	308.694,67	4.861,3333	
	GO		63,5000			100,0000 %
225		OVO VERMELHO GRANDE	51,2900	265.964,67	5.185,5073	
	GO		51,2900			100,0000 %
223		OVO VERMELHO JUMBO	32,4000	151.840,00	4.686,4197	
	GO		32,4000			100,0000 %
226		OVO VERMELHO MEDIO	29,8000	166.383,33	5.583,3333	
	GO		29,8000			100,0000 %
013		07-DIVERSOS	1.001,0264	2.645.006,88	2.642,2948	
229		ACAFRAO	3,0000	30.000,00	10.000,0000	
	GO		3,0000			100,0000 %
228		ACUCAR	96,0000	146.133,33	1.522,2222	
	GO		96,0000			100,0000 %
232		AZEITONA VERDE	0,2000	5.066,67	25.333,3330	
	OUTROS ESTADOS		0,2000			100,0000 %
299		CAFE	10,9200	10.920,00	1.000,0000	
	GO		10,9200			100,0000 %
312		CAIXA PLASTICA	2,1250	2.125,00	1.000,0000	
	OUTROS ESTADOS		2,1250			100,0000 %
340		CAIXA TORITO (P/BANANA)	6,8000	6.800,00	1.000,0000	
	OUTROS ESTADOS		6,8000			100,0000 %
285		CANELA	1,0200	1.020,00	1.000,0000	
	GO		0,5200			50,9804 %
	OUTROS ESTADOS		0,5000			49,0196 %
332		CARNE FRESCA	14,5000	190.414,00	13.132,0000	
	GO		14,5000			100,0000 %
276		CARNE SUINA	7,7000	92.903,06	12.065,3330	
	GO		7,7000			100,0000 %
281		COLORAL (CORANTE)	0,9000	14.040,00	15.600,0000	
	GO		0,9000			100,0000 %
289		CRAVO DA INDIA	0,5000	500,00	1.000,0000	
	GO		0,5000			100,0000 %

QUADRO 12 - Sintetico por Sub.Grupo e Produto (GO e Demais UF. Num Total)

TODOS PRODUTOS....

Periodo : 01/02/2020 Ate 29/02/2020

* MR - Micro regioao

Sub-Grupo	UF	QUANTIDADE	VALOR	PRECO	% PART	
Produto		TONELADA	EM R\$	MEDIO(T R\$)	POR UF.	
013		07-DIVERSOS	1.001,0264	2.645.006,88	2.642,2948	
287		CUMIM	0,2000	200,00	1.000,0000	
	GO		0,2000			100,0000 %
239		DOCE	4,2000	4.200,00	1.000,0000	
	GO		4,2000			100,0000 %
241		EMBALAGEM DE PLASTICO	2,9980	44.970,00	15.000,0000	
	GO		2,9980			100,0000 %
242		FARINHA DE MANDIOCA	133,0000	532.000,00	4.000,0000	
	GO		133,0000			100,0000 %
259		FARINHA DE MILHO	38,8000	194.000,00	5.000,0000	
	GO		38,8000			100,0000 %
300		FARINHA DE TRIGO	6,1000	18.300,00	3.000,0000	
	GO		6,1000			100,0000 %
262		GELEIA	3,5000	17.266,67	4.933,3330	
	GO		3,5000			100,0000 %
244		GUARIROBA	371,0400	432.880,01	1.166,6667	
	GO		371,0400			100,0000 %
302		LINGUICA	4,7000	61.100,00	13.000,0000	
	GO		4,7000			100,0000 %
27		LOURO	0,4000	13.333,33	33.333,3330	
	GO		0,2000			50,0000 %
	OUTROS ESTADOS		0,2000			50,0000 %
263		MANTEIGA DE LEITE	1,4500	1.450,00	1.000,0000	
	GO		1,4500			100,0000 %
297		NOZ MOSCADA	1,2000	72.000,00	60.000,0000	
	OUTROS ESTADOS		1,2000			100,0000 %
245		OLEO DE SOJA	84,0000	252.000,00	3.000,0000	
	GO		84,0000			100,0000 %
246		PIMENTA DO REINO	0,4600	8.280,00	18.000,0000	
	GO		0,4600			100,0000 %
247		POLVILHO	76,2600	349.525,00	4.583,3333	
	GO		76,2600			100,0000 %
248		QUEIJO	1,7350	19.085,00	11.000,0000	
	GO		1,7150			98,8473 %
	OUTROS ESTADOS		0,0200			1,1527 %
249		RAPADURA	15,5184	50.434,80	3.250,0000	
	GO		15,5184			100,0000 %
311		SAL	111,0000	73.260,00	660,0000	
	GO		111,0000			100,0000 %
412		TEMPERO CASEIRO COMPLETO	0,8000	800,00	1.000,0000	
	GO		0,8000			100,0000 %



CENTRAIS DE ABASTECIMENTO DE GOIAS

Pagina.: 14

QUADRO 12 - Sintetico por Sub.Grupo e Produto (GO e Demais UF. Num Total)

Emitido: 08/07/2020

TODOS PRODUTOS....

Hora....: 12:12:09

Periodo : 01/02/2020 Ate 29/02/2020

* MR - Micro regioao

Sub-Grupo	Produto	UF	QUANTIDADE TONELADA	VALOR EM R\$	PRECO MEDIO(T R\$)	% PART POR UF.
010	08-CEREAIS		526,0000	1.270.553,33	2.415,5006	
250	ARROZ		360,0000	780.000,00	2.166,6667	
		GO	360,0000			100,0000 %
251	FEIJAO		105,0000	410.666,67	3.911,1111	
		GO	105,0000			100,0000 %
316	FEIJAO PRETO		28,5000	55.100,00	1.933,3333	
		GO	28,5000			100,0000 %
252	MILHO DE PIPOCA		32,5000	24.786,67	762,6667	
		GO	20,0000			61,5385 %
		OUTROS ESTADOS	12,5000			38,4615 %

TOTAL GERAL

CODIGO	NOME DO ESTADO	QUANTIDADE	% PARTIC.	TOTAL EM R\$	PRECO MEDIO
001	GO	37.382,7629	50,52348 %	90.880.494,60	2.431,08
	Sub.Total...>>>>	37.382,7629	50,52348 %	90.880.494,60	2.431,08
005	BA	6.056,9320	8,18605 %	13.221.604,50	2.182,89
004	DF	47,6400	0,06439 %	163.275,90	3.427,29
020	ES	234,5670	0,31702 %	1.000.517,34	4.265,38
002	MG	8.747,0360	11,82178 %	17.660.913,59	2.019,07
015	MT	30,1920	0,04081 %	30.693,33	1.016,60
012	PA	210,0000	0,28382 %	395.500,04	1.883,33
025	PB	24,0000	0,03244 %	45.200,00	1.883,33
026	PE	1.387,4000	1,87510 %	4.031.133,32	2.905,53
023	PR	4.317,7310	5,83549 %	10.938.502,02	2.533,39
011	RN	447,6800	0,60505 %	1.654.026,66	3.694,66
007	RS	687,8800	0,92968 %	2.610.266,67	3.794,65
022	SC	3.022,6520	4,08517 %	10.996.878,33	3.638,16
003	SP	10.416,1948	14,07768 %	34.114.917,94	3.275,18
008	TO	978,2000	1,32206 %	1.679.536,73	1.716,97
	Outros Estados - Sub.Total...>>>>	36.608,1048	49,47652 %	98.542.966,37	269.183,47
	Total Geral>>>>	73.990,8677	100,00000 %	189.423.460,97	2.560,09

QUADRO 12 - Sintetico Geral por Sub.Grupo e Produto
TODOS PRODUTOS....
Periodo : 01/02/2020 Ate 29/02/2020
*** MR - Micro regioao**

	NOME PRODUTO	UF	QUANTIDADE	VALOR	PRECO	% PART
			TONELADA	EM R\$	MEDIO(T R\$)	POR UF.
011	01-HORTALICAS, FOLHAS, FLOR, HASTES-HI		6.690,0160	9.189.088,69	1.373,5526	0,9345 %
10	ACELGA		62,5200	109.757,33	1.755,5555	100,0000 %
8	ACELGA EM UNIDADE		5,7400	8.071,88	1.406,2500	100,0000 %
11	AGRIAO		1,3020	6.582,33	5.055,5551	100,0000 %
12	ALFACE		23,0220	53.206,40	2.311,1113	100,0000 %
13	ALMEIRAO		1,3740	5.343,33	3.888,8883	100,0000 %
15	BROCOLIS		44,7384	121.787,88	2.722,2225	100,0000 %
16	CEBOLINHA		10,5450	95.608,00	9.066,6667	100,0000 %
22	CHICORIA		1,3512	4.053,60	3.000,0000	100,0000 %
17	COENTRO		8,8256	101.494,40	11.500,0000	100,0000 %
20	COUVE - CHINESA		0,1250	38,67	309,3336	100,0000 %
7	COUVE EM MOLHO		0,0440	454,67	10.333,3341	100,0000 %
19	COUVE MACO		23,4498	251.552,40	10.727,2727	100,0000 %
21	COUVE-FLOR		177,0860	374.605,00	2.115,3846	100,0000 %
23	ESPINAFRE		1,5015	6.930,00	4.615,3846	100,0000 %
25	HORTELA		3,1040	23.280,00	7.500,0000	100,0000 %
29	MANJERICAO		0,4000	5.000,00	12.500,0000	100,0000 %
30	MOSTARDA		1,1265	6.158,20	5.466,6660	100,0000 %
31	REPOLHO		5.051,0500	5.993.912,73	1.186,6667	100,0000 %
32	REPOLHO ROXO		1.256,7880	1.933.520,00	1.538,4615	100,0000 %
33	RUCULA		0,9950	4.112,67	4.133,3338	100,0000 %
34	SALSA		14,2080	81.459,20	5.733,3333	100,0000 %
35	SALSAO		0,7200	2.160,00	3.000,0000	100,0000 %
009	02-HORTALICAS FRUTOS-HF		17.938,7950	47.231.739,98	2.632,9383	1,4483 %
38	ABOBORA GOIANINHA		259,8000	329.080,00	1.266,6667	100,0000 %
39	ABOBORA JAPONESA (KABUTIA)		3.576,6200	3.576.620,00	1.000,0000	100,0000 %
40	ABOBORA MADURA (BAIANA)		31,3000	31.300,00	1.000,0000	100,0000 %
42	ABOBORA (MORANGA)		51,3000	47.025,00	916,6667	100,0000 %
41	ABOBORA VERDE COMUM-1		798,0600	2.119.846,88	2.656,2500	100,0000 %
43	ABOBORA VERDE ITALIANA		182,7600	392.934,00	2.150,0000	100,0000 %
44	ABOBORA VERDE MENINA		262,0200	820.996,00	3.133,3334	100,0000 %
45	BERINJELA		267,5660	424.503,75	1.586,5385	100,0000 %
258	BROTO DE BAMBU		0,4400	440,00	1.000,0000	100,0000 %
313	CAXI		1,3200	1.320,00	1.000,0000	100,0000 %
46	CHUCHU		1.035,4300	3.025.607,13	2.922,0779	100,0000 %
49	FEIJAO VARA		53,6860	128.425,33	2.392,1569	100,0000 %
50	JILO		542,7930	1.479.376,99	2.725,4902	100,0000 %
51	JURUBEBA		0,0220	61,33	2.787,8773	100,0000 %
52	MAXIXE		33,9480	90.528,00	2.666,6667	100,0000 %
53	MILHO VERDE		1.031,0400	1.474.959,99	1.430,5555	100,0000 %

QUADRO 12 - Sintetico Geral por Sub.Grupo e Produto

TODOS PRODUTOS....

Período : 01/02/2020 Ate 29/02/2020

* MR - Micro regioao

NOME PRODUTO	UF	QUANTIDADE	VALOR	PRECO	% PART
		TONELADA	EM R\$	MEDIO(T R\$)	POR UF.
009 02-HORTALICAS FRUTOS-HF		17.938,7950	47.231.739,98	2.632,9383	2,1527 %
55 PEPINO COLONIÃO		386,1660	1.287.219,99	3.333,3333	100,0000 %
54 PEPINO COMUM-1		1.114,8060	1.908.683,01	1.712,1212	100,0000 %
255 PEPINO JAPONES		222,5980	471.384,00	2.117,6471	100,0000 %
317 PIMENTA BIQUINHO		0,5850	8.580,00	14.666,6668	100,0000 %
56 PIMENTA BODE		23,5090	188.072,00	8.000,0000	100,0000 %
57 PIMENTA CUMARI		1,0300	15.450,00	15.000,0000	100,0000 %
47 PIMENTA DE CHEIRO		47,3200	217.672,00	4.600,0000	100,0000 %
256 PIMENTA DEDO-DE-MOCA		1,4150	12.640,67	8.933,3329	100,0000 %
405 PIMENTA HABANERO		0,0970	97,00	1.000,0000	100,0000 %
410 PIMENTA JALAPEÑO		0,0600	60,00	1.000,0000	100,0000 %
59 PIMENTA MALAGUETA		1,9090	38.180,00	20.000,0000	100,0000 %
60 PIMENTAO		392,2400	1.529.736,00	3.900,0000	100,0000 %
392 PIMENTAO AMARELO - Estufa		3,4100	3.410,00	1.000,0000	100,0000 %
391 PIMENTAO VERMELHO (Estufa)		3,7200	3.720,00	1.000,0000	100,0000 %
61 QUIABO		439,8940	1.152.103,34	2.619,0476	100,0000 %
65 TOMATE CEREJA BDJ		9,1260	27.378,00	3.000,0000	100,0000 %
393 TOMATE CEREJA CAIXA		357,7860	2.146.716,00	6.000,0000	100,0000 %
64 TOMATE LONGA VIDA		3.587,6500	12.230.625,00	3.409,0909	100,0000 %
63 TOMATE SALADA		1,3200	9.428,57	7.142,8571	100,0000 %
62 TOMATE SALADETE		3.016,4860	10.420.588,00	3.454,5455	100,0000 %
67 VAGEM		199,5630	1.616.972,00	8.102,5641	100,0000 %
012 03-RAIZES-TUBERCULOS-BULBO-RTB		17.252,1318	42.447.051,30	2.460,3946	0,8926 %
69 ALHO ARGENTINO		154,0000	2.530.733,33	16.433,3333	100,0000 %
72 ALHO NACIONAL		206,3200	3.149.818,67	15.266,6667	100,0000 %
73 ALHO PORRO		0,7800	1.560,00	2.000,0000	100,0000 %
74 BATATA COMUM DIVERSAS		2.960,0000	4.420.266,69	1.493,3333	100,0000 %
75 BATATA DOCE		1.589,0880	2.339.490,64	1.472,2222	100,0000 %
76 BATATA LISA (ACHATI-BINJ)		4.247,3500	11.014.794,36	2.593,3333	100,0000 %
77 BATATA SALSA (MANDIOCA SALSA)		5,7760	71.959,33	12.458,3334	100,0000 %
78 BETERRABA		963,5000	1.830.650,00	1.900,0000	100,0000 %
80 CARA		1.475,5190	5.175.008,69	3.507,2464	100,0000 %
83 CEBOLA NACIONAL		2.283,9800	4.720.225,30	2.066,6667	100,0000 %
84 CENOURA		1.551,7740	3.891.750,69	2.507,9365	100,0000 %
86 GENGIBRE		27,9450	113.022,00	4.044,4445	100,0000 %
89 INHAME		481,3680	1.617.931,34	3.361,1111	100,0000 %
90 MANDIOCA		1.300,5000	1.560.600,00	1.200,0000	100,0000 %
93 NABO		3,1500	6.300,00	2.000,0000	100,0000 %
94 RABANETE		1,0818	2.940,26	2.717,9359	100,0000 %
014 04-FRUTAS NACIONAIS-FN		28.619,4765	76.194.286,14	2.662,3228	0,9039 %

QUADRO 12 - Sintetico Geral por Sub.Grupo e Produto
TODOS PRODUTOS....
Periodo : 01/02/2020 Ate 29/02/2020
*** MR - Micro regioao**

NOME PRODUTO	UF	QUANTIDADE	VALOR	PRECO	% PART
		TONELADA	EM R\$	MEDIO(T R\$)	POR UF.
014 04-FRUTAS NACIONAIS-FN		28.619,4765	76.194.286,14	2.662,3228	0,9039 %
294 ABACATE COMUM		258,6800	573.407,33	2.216,6667	100,0000 %
98 ABACATE MANTEIGA		1.031,7400	4.058.177,35	3.933,3333	100,0000 %
100 ABACAXI PEROLA		2.202,4600	4.147.966,70	1.883,3335	100,0000 %
394 ABIU		1,5000	1.500,00	1.000,0000	100,0000 %
102 AMEIXA NACIONAL		49,6000	367.866,66	7.416,6666	100,0000 %
154 AMORA		1,8000	66.857,14	37.142,8570	100,0000 %
103 ARATICUM		1,4400	1.440,00	1.000,0000	100,0000 %
308 ATEMOIA		19,2000	237.714,28	12.380,9523	100,0000 %
309 AVOCADO		60,0000	1.082.142,86	18.035,7143	100,0000 %
104 BANANA MACA		259,2300	1.388.320,66	5.355,5555	100,0000 %
105 BANANA MARMELO		232,3500	697.050,00	3.000,0000	100,0000 %
106 BANANA NANICA		308,2500	664.449,99	2.155,5555	100,0000 %
306 BANANA OURO		13,5000	32.400,00	2.400,0000	100,0000 %
107 BANANA PRATA		342,4500	913.200,00	2.666,6667	100,0000 %
108 BANANA TERRA		410,5800	2.125.892,01	5.177,7778	100,0000 %
109 CAJAMANGA		5,4120	14.760,00	2.727,2727	100,0000 %
110 CAJU		42,0000	213.500,00	5.083,3333	100,0000 %
111 CAQUI CX C/12 KG		1,4400	1.440,00	1.000,0000	100,0000 %
114 CARAMBOLA (SP)		2,1250	34.850,00	16.400,0000	100,0000 %
115 CASTANHA DO PARA		0,0140	210,00	15.000,0000	100,0000 %
118 COCO SECO		8,0000	32.500,00	4.062,5000	100,0000 %
119 COCO VERDE		73,0500	87.660,00	1.200,0000	100,0000 %
122 FIGO MADURO (ROXO)		7,1400	205.800,00	28.823,5294	100,0000 %
123 FIGO VERDE		57,6000	416.000,00	7.222,2222	100,0000 %
124 FRANBOESA		2,4000	110.400,00	46.000,0000	100,0000 %
97 GOIABA		90,6400	274.941,33	3.033,3333	100,0000 %
125 GOIABA VACUO		65,0000	65.000,00	1.000,0000	100,0000 %
291 GRAVIOLA		35,0000	324.333,33	9.266,6667	100,0000 %
127 JACA		0,4550	520,00	1.142,8571	100,0000 %
295 KIWI NACIONAL		85,0000	969.000,00	11.400,0000	100,0000 %
132 LARANJA LIMA		212,5000	510.000,00	2.400,0000	100,0000 %
130 LARANJA PERA		455,1250	637.175,00	1.400,0000	100,0000 %
133 LARANJA PERA RIO		4.093,5600	5.685.500,00	1.388,8889	100,0000 %
135 LIMAO CHINA		36,9200	102.145,33	2.766,6667	100,0000 %
136 LIMAO GALEGO		1,0000	5.000,00	5.000,0000	100,0000 %
357 LIMAO NACIONAL SICILIANO		174,0000	1.264.400,00	7.266,6667	100,0000 %
275 LIMAO TAHITI (SP)		725,8200	1.427.445,99	1.966,6667	100,0000 %
137 LIMAO TAITI - GO		1.412,8600	2.072.194,64	1.466,6667	100,0000 %
142 MACA NACIONAL FUGI (CART) T150		748,8360	3.536.170,00	4.722,2222	100,0000 %

QUADRO 12 - Sintetico Geral por Sub.Grupo e Produto

TODOS PRODUTOS....

Periodo : 01/02/2020 Ate 29/02/2020

* MR - Micro regioao

NOME PRODUTO	UF	QUANTIDADE	VALOR	PRECO	% PART
		TONELADA	EM R\$	MEDIO(T R\$)	POR UF.
014 04-FRUTAS NACIONAIS-FN		28.619,4765	76.194.286,14	2.662,3228	3,0500 %
143 MACA NACIONAL FUGI (SOLTA)		872,8800	3.273.300,00	3.750,0000	100,0000 %
139 MACA NACIONAL GALA (SOLTA)		903,5200	3.162.320,00	3.500,0000	100,0000 %
138 MACA NAICONAL GALA (CART.) T150		860,0000	3.898.666,68	4.533,3333	100,0000 %
146 MAMAO FORMOSA		2.199,2400	3.298.860,00	1.500,0000	100,0000 %
147 MAMAO HAVAI (GO)		758,5280	758.528,00	1.000,0000	100,0000 %
148 MAMAO HAVAI (SP)		48,0000	200.000,00	4.166,6667	100,0000 %
151 MANGA BOURBOM		1,0000	1.000,00	1.000,0000	100,0000 %
153 MANGA HADEM (GO)		0,5000	500,00	1.000,0000	100,0000 %
156 MANGA HADEM (SP)		52,5000	450.000,00	8.571,4286	100,0000 %
314 MANGA PALMER		680,3600	1.870.990,00	2.750,0000	100,0000 %
159 MANGA TOMMYS (GO)		691,4000	1.521.080,00	2.200,0000	100,0000 %
160 MANGA TOMYS (SP)		78,5540	78.554,00	1.000,0000	100,0000 %
397 MANGOSTIM		6,8000	6.800,00	1.000,0000	100,0000 %
161 MARACUJA AZEDO		407,4120	1.471.209,99	3.611,1111	100,0000 %
9 MARACUJA DOCE		35,0720	876.800,00	25.000,0000	100,0000 %
163 MELANCIA		1.395,6500	1.525.910,20	1.093,3330	100,0000 %
372 MELANCIA BABY		82,0000	410.000,00	5.000,0000	100,0000 %
352 MELAO AMARELO COMUM		644,0000	1.886.000,00	2.928,5714	100,0000 %
347 MELAO DELICIA		564,4800	564.480,00	1.000,0000	100,0000 %
165 MELAO GALIA		554,2600	2.032.286,65	3.666,6666	100,0000 %
350 MELAO MELICIA		617,9600	2.780.820,00	4.500,0000	100,0000 %
265 MELAO ORANGE		121,0000	1.484.266,66	12.266,6666	100,0000 %
349 MELAO PELE DE SAPO		219,8000	805.933,33	3.666,6666	100,0000 %
348 MELAO PRINCE		317,1000	317.100,00	1.000,0000	100,0000 %
351 MELAO REI		219,8000	873.966,67	3.976,1905	100,0000 %
361 MIRTILO NACIONAL		0,5020	59.738,00	119.000,0000	100,0000 %
166 MORANGO		36,4170	509.838,00	14.000,0000	100,0000 %
167 NECTARINA NACIONAL		9,0720	50.400,00	5.555,5556	100,0000 %
169 PEQUI		396,3200	408.705,00	1.031,2500	100,0000 %
359 PERA ASIATICA NACIONAL		204,0000	805.800,00	3.950,0000	100,0000 %
170 PERA NACIONAL		762,0000	2.286.000,00	3.000,0000	100,0000 %
171 PESSEGO NACIONAL		25,0000	125.000,00	5.000,0000	100,0000 %
368 PHYSALES NACIONAL		2,7000	48.900,00	18.111,1110	100,0000 %
172 PINHA		18,2400	304.000,00	16.666,6667	100,0000 %
363 PITAYA VERMELHA NACIONAL		8,0000	258.666,67	32.333,3335	100,0000 %
174 ROMA		3,2000	95.466,67	29.833,3332	100,0000 %
177 TANGERINA MURCOT		665,2500	665.250,00	1.000,0000	100,0000 %
178 TANGERINA PONKAM		20,0860	54.780,00	2.727,2727	100,0000 %
371 TANGERINA VERONA		132,0000	132.000,00	1.000,0000	100,0000 %

QUADRO 12 - Sintetico Geral por Sub.Grupo e Produto
TODOS PRODUTOS....
Periodo : 01/02/2020 Ate 29/02/2020
*** MR - Micro regioao**

	NOME PRODUTO	UF	QUANTIDADE	VALOR	PRECO	% PART
			TONELADA	EM R\$	MEDIO(T R\$)	POR UF.
014	04-FRUTAS NACIONAIS-FN		28.619,4765	76.194.286,14	2.662,3228	0,1076 %
	318 UVA BENITAKA		30,8000	282.333,33	9.166,6666	100,0000 %
	367 UVA CRINSON NACIONAL		58,4000	464.766,67	7.958,3334	100,0000 %
	320 UVA ISABEL		64,0000	64.000,00	1.000,0000	100,0000 %
	179 UVA ITALIA		103,2000	817.000,00	7.916,6666	100,0000 %
	380 UVA NACIONAL RED GLOBE		52,0000	52.000,00	1.000,0000	100,0000 %
	182 UVA NIAGARA CX 2 KG		0,2540	254,00	1.000,0000	100,0000 %
	181 UVA NIAGARA CX 5,500 KG		77,7425	720.885,00	9.272,7273	100,0000 %
	184 UVA PASSAS		5,0000	5.000,00	1.000,0000	100,0000 %
	183 UVA RUBI		84,8000	84.800,00	1.000,0000	100,0000 %
015	05-FRUTAS IMPORTADAS-FI		1.069,3580	6.345.324,67	5.933,7702	2,9924 %
	186 AMEIXA ARGENTINA		32,0000	475.733,33	14.866,6667	100,0000 %
	187 AMEIXA CHILENA		40,0000	40.000,00	1.000,0000	100,0000 %
	354 CAQUI ESPANHOL		9,4500	137.200,00	14.518,5184	100,0000 %
	190 DAMASCO		0,5000	95.333,33	190.666,6670	100,0000 %
	191 KIWI CHILENO		55,2000	794.880,00	14.400,0000	100,0000 %
	194 MACA ARGENTINA		130,0000	946.400,00	7.280,0000	100,0000 %
	195 MACA CHILENA		135,0000	1.110.000,00	8.222,2222	100,0000 %
	196 NECTARINA CHILENA		7,5000	225.000,00	30.000,0000	100,0000 %
	199 PERA AMERICANA		64,0000	640.000,00	10.000,0000	100,0000 %
	200 PERA ARGENTINA		70,6200	529.650,00	7.500,0000	100,0000 %
	358 PERA ASIATICA IMPORTADA		6,0000	165.000,00	27.500,0000	100,0000 %
	201 PERA CHILENA		148,0000	148.000,00	1.000,0000	100,0000 %
	400 PERA D'ANJOU		139,9600	139.960,00	1.000,0000	100,0000 %
	202 PERA PORTUGUESA		52,0000	624.000,00	12.000,0000	100,0000 %
	401 PERA WILLIAM		86,2200	86.220,00	1.000,0000	100,0000 %
	369 PHYSALES IMPORTADO - COLOMBIA		0,9600	96.000,00	100.000,0000	100,0000 %
	206 TAMARA		6,4000	6.400,00	1.000,0000	100,0000 %
	208 UVA ARGENTINA		16,5000	16.500,00	1.000,0000	100,0000 %
	209 UVA CHILENA		14,4000	14.400,00	1.000,0000	100,0000 %
	402 UVA MOSCATEL- IMP		8,5000	8.500,00	1.000,0000	100,0000 %
	280 UVA RED GLOB-ARGENTINA		28,0480	28.048,00	1.000,0000	100,0000 %
	403 UVA RIBIER		8,5000	8.500,00	1.000,0000	100,0000 %
	279 UVA THOMPSON-CHILENA		9,6000	9.600,00	1.000,0000	100,0000 %
017	06-AVES E OVOS-AO		894,0640	4.100.410,00	4.586,2600	1,0626 %
	213 FRANGO ABATIDO		9,5000	9.500,00	1.000,0000	100,0000 %
	214 FRANGO CAIPIRA		0,1000	100,00	1.000,0000	100,0000 %
	216 OVO BRANCO EXTRA		411,2500	1.756.860,00	4.272,0000	100,0000 %
	217 OVO BRANCO GRANDE		57,2700	260.288,00	4.544,9275	100,0000 %
	220 OVO BRANCO INDUSTRIAL		60,0000	201.000,00	3.350,0000	100,0000 %

QUADRO 12 - Sintetico Geral por Sub.Grupo e Produto

TODOS PRODUTOS....

Periodo : 01/02/2020 Ate 29/02/2020

* MR - Micro regioao

	NOME PRODUTO	UF	QUANTIDADE	VALOR	PRECO	% PART
			TONELADA	EM R\$	MEDIO(T R\$)	POR UF.
017	06-AVES E OVOS-AO		894,0640	4.100.410,00	4.586,2600	5,4057 %
	215 OVO BRANCO JUMBO		48,3300	201.315,33	4.165,4321	100,0000 %
	218 OVO BRANCO MEDIO		58,0000	281.106,67	4.846,6667	100,0000 %
	221 OVO CAIPIRA		0,2240	224,00	1.000,0000	100,0000 %
	353 OVO CAIPIRA CAIXA		15,6000	142.133,33	9.111,1111	100,0000 %
	222 OVO CODORNA		56,8000	355.000,00	6.250,0000	100,0000 %
	224 OVO VERMELHO EXTRA		63,5000	308.694,67	4.861,3333	100,0000 %
	225 OVO VERMELHO GRANDE		51,2900	265.964,67	5.185,5073	100,0000 %
	223 OVO VERMELHO JUMBO		32,4000	151.840,00	4.686,4197	100,0000 %
	226 OVO VERMELHO MEDIO		29,8000	166.383,33	5.583,3333	100,0000 %
013	07-DIVERSOS		1.001,0264	2.645.006,88	2.642,2948	0,2997 %
	229 ACAFRAO		3,0000	30.000,00	10.000,0000	100,0000 %
	228 ACUCAR		96,0000	146.133,33	1.522,2222	100,0000 %
	232 AZEITONA VERDE		0,2000	5.066,67	25.333,3330	100,0000 %
	299 CAFE		10,9200	10.920,00	1.000,0000	100,0000 %
	312 CAIXA PLASTICA		2,1250	2.125,00	1.000,0000	100,0000 %
	340 CAIXA TORITO (P/BANANA)		6,8000	6.800,00	1.000,0000	100,0000 %
	285 CANELA		1,0200	1.020,00	1.000,0000	100,0000 %
	332 CARNE FRESCA		14,5000	190.414,00	13.132,0000	100,0000 %
	276 CARNE SUINA		7,7000	92.903,06	12.065,3330	100,0000 %
	281 COLORAL (CORANTE)		0,9000	14.040,00	15.600,0000	100,0000 %
	289 CRAVO DA INDIA		0,5000	500,00	1.000,0000	100,0000 %
	287 CUMIM		0,2000	200,00	1.000,0000	100,0000 %
	239 DOCE		4,2000	4.200,00	1.000,0000	100,0000 %
	241 EMBALAGEM DE PLASTICO		2,9980	44.970,00	15.000,0000	100,0000 %
	242 FARINHA DE MANDIOCA		133,0000	532.000,00	4.000,0000	100,0000 %
	259 FARINHA DE MILHO		38,8000	194.000,00	5.000,0000	100,0000 %
	300 FARINHA DE TRIGO		6,1000	18.300,00	3.000,0000	100,0000 %
	262 GELEIA		3,5000	17.266,67	4.933,3330	100,0000 %
	244 GUARIROBA		371,0400	432.880,01	1.166,6667	100,0000 %
	302 LINGUICA		4,7000	61.100,00	13.000,0000	100,0000 %
	27 LOURO		0,4000	13.333,33	33.333,3330	100,0000 %
	263 MANTEIGA DE LEITE		1,4500	1.450,00	1.000,0000	100,0000 %
	297 NOZ MOSCADA		1,2000	72.000,00	60.000,0000	100,0000 %
	245 OLEO DE SOJA		84,0000	252.000,00	3.000,0000	100,0000 %
	246 PIMENTA DO REINO		0,4600	8.280,00	18.000,0000	100,0000 %
	247 POLVILHO		76,2600	349.525,00	4.583,3333	100,0000 %
	248 QUEIJO		1,7350	19.085,00	11.000,0000	100,0000 %
	249 RAPADURA		15,5184	50.434,80	3.250,0000	100,0000 %
	311 SAL		111,0000	73.260,00	660,0000	100,0000 %

QUADRO 12 - Sintetico Geral por Sub.Grupo e Produto

TODOS PRODUTOS....

Periodo : 01/02/2020 Ate 29/02/2020

* MR - Micro regioao

NOME PRODUTO	UF	QUANTIDADE	VALOR	PRECO	% PART
		TONELADA	EM R\$	MEDIO(T R\$)	POR UF.
013 07-DIVERSOS		1.001,0264	2.645.006,88	2.642,2948	0,0799 %
412 TEMPERO CASEIRO COMPLETO		0,8000	800,00	1.000,0000	100,0000 %
010 08-CEREAIS		526,0000	1.270.553,33	2.415,5006	68,4411 %
250 ARROZ		360,0000	780.000,00	2.166,6667	100,0000 %
251 FEIJAO		105,0000	410.666,67	3.911,1111	100,0000 %
316 FEIJAO PRETO		28,5000	55.100,00	1.933,3333	100,0000 %
252 MILHO DE PIPOCA		32,5000	24.786,67	762,6667	100,0000 %

TOTAL GERAL

CODIGO	NOME DO ESTADO	QUANTIDADE	% PARTIC.	TOTAL	PRECO MEDIO
001	GO	37.382,7629	50,52348 %	90.880.494,60	2.431,08
	Sub.Total...>>>>	37.382,7629	50,52348 %	90.880.494,60	2.431,08
005	BA	6.056,9320	8,18605 %	13.221.604,50	2.182,89
004	DF	47,6400	0,06439 %	163.275,90	3.427,29
020	ES	234,5670	0,31702 %	1.000.517,34	4.265,38
002	MG	8.747,0360	11,82178 %	17.660.913,59	2.019,07
015	MT	30,1920	0,04081 %	30.693,33	1.016,60
012	PA	210,0000	0,28382 %	395.500,04	1.883,33
025	PB	24,0000	0,03244 %	45.200,00	1.883,33
026	PE	1.387,4000	1,87510 %	4.031.133,32	2.905,53
023	PR	4.317,7310	5,83549 %	10.938.502,02	2.533,39
011	RN	447,6800	0,60505 %	1.654.026,66	3.694,66
007	RS	687,8800	0,92968 %	2.610.266,67	3.794,65
022	SC	3.022,6520	4,08517 %	10.996.878,33	3.638,16
003	SP	10.416,1948	14,07768 %	34.114.917,94	3.275,18
008	TO	978,2000	1,32206 %	1.679.536,73	1.716,97
	Sub.Total...>>>>	36.608,1048	49,47652 %	98.542.966,37	2.691,83
	Total Geral>>>>	73.990,8677	100,00000 %	189.423.460,97	2.560,09

QUADRO 12 - Participacao dos Estados por Sub-grupo - Sintetico
TODOS PRODUTOS....
Periodo : 01/02/2020 Ate 29/02/2020
*** MR - Micro regioao**

Nome Grupo	UF	QUANTIDADE	VALOR	PRECO	% PART
		TONELADA	EM R\$	MEDIO(T R\$)	POR UF.
01-HORTALICAS, FOLHAS, FLOR, HASTES-HFFH		6.690,0160	9.189.088,69	1.373,5526	
	GO	3.052,1558			45,6225 %
	MG	440,1500			6,5792 %
	SP	1.536,7992			22,9715 %
	ES	1,4300			0,0214 %
	PR	1.659,4810			24,8053 %
02-HORTALICAS FRUTOS-HF		17.938,7950	47.231.739,98	2.632,9383	
	GO	16.770,3840			93,4867 %
	MG	382,4190			2,1318 %
	SP	442,6380			2,4675 %
	DF	37,1400			0,2070 %
	BA	16,6840			0,0930 %
	MT	30,0000			0,1672 %
	ES	44,5100			0,2481 %
	SC	85,0200			0,4739 %
	PR	130,0000			0,7247 %
03-RAIZES-TUBERCULOS-BULBO-RTB		17.252,1318	42.447.051,30	2.460,3946	
	GO	8.317,4112			48,2109 %
	MG	6.381,9500			36,9922 %
	SP	292,5986			1,6960 %
	DF	10,5000			0,0609 %
	BA	128,6000			0,7454 %
	ES	52,0220			0,3015 %
	SC	477,4000			2,7672 %
	PR	1.591,6500			9,2258 %
04-FRUTAS NACIONAIS-FN		28.619,4765	76.194.286,14	2.662,3228	
	GO	6.843,4265			23,9118 %
	MG	1.542,4970			5,3897 %
	SP	7.076,6490			24,7267 %
	BA	5.911,6480			20,6560 %
	RS	687,8800			2,4035 %
	TO	978,2000			3,4180 %
	RN	447,6800			1,5642 %
	PA	210,0000			0,7338 %
	MT	0,1920			0,0007 %
	ES	127,6800			0,4461 %
	SC	2.460,2320			8,5964 %
	PR	921,9920			3,2216 %
	PB	24,0000			0,0839 %
	PE	1.387,4000			4,8477 %
05-FRUTAS IMPORTADAS-FI		1.069,3580	6.345.324,67	5.933,7702	
	GO	1,8400			0,1721 %
	SP	1.052,9100			98,4619 %
	PR	14,6080			1,3661 %
06-AVES E OVOS-AO		894,0640	4.100.410,00	4.586,2600	
	GO	894,0640			100,0000 %
07-DIVERSOS		1.001,0264	2.645.006,88	2.642,2948	
	GO	989,9814			98,8966 %



CENTRAIS DE ABASTECIMENTO DE GOIAS

Pagina.: 1

Emitido: 19/08/2020

Hora....: 10:34:22

Procedencia de Produto(s)

TODOS PRODUTOS....

Periodo : 01/02/2020 Ate 29/02/2020

* MR - Micro regioao

Sub.Grupo	UF	QUANTIDADE	VALOR	% PART	% PART
Produto		TONELADA	EM R\$	POR PRODUTO	POR SUB.GRUPPO
Estado					
Micro Regiao					
01-HORTALICAS, FOLHAS, FLOR, HASTES-HFFH		6.690,0160	9.189.088,69		9,04168 %
10 ACELGA		62,5200	109.757,33	100,0000 %	0,08450 %
001 GOIAS		58,7250	103.095,00	93,9299 %	0,07937 %
MR - ANAPOLIS		33,6750	59.118,33	53,8628 %	0,04551 %
02437 ANAPOLIS		33,5250	59.118,33	53,6228 %	0,04531 %
04300 INHUMAS		0,1500	59.118,33	0,2399 %	0,00020 %
MR - ENTORNO DE BRASILIA		1,5000	2.633,33	2,3992 %	0,00203 %
02300 CRISTALINA		1,5000	2.633,33	2,3992 %	0,00203 %
MR - GOIANIA		23,5500	41.343,33	37,6679 %	0,03183 %
05559 ABADIA DE GOIAS		0,1500	41.343,33	0,2399 %	0,00020 %
00001 GOIANIA		9,9000	41.343,33	15,8349 %	0,01338 %
03682 LEOPOLDO DE BULHOES		13,2000	41.343,33	21,1132 %	0,01784 %
02728 TEREZOPOLIS DE GOIAS		0,3000	41.343,33	0,4798 %	0,00041 %
003 SAO PAULO		3,7950	6.662,33	6,0701 %	0,00513 %
MR - PIEDADE		3,7950	6.662,33	6,0701 %	0,00513 %
01297 PIEDADE		3,7950	6.662,33	6,0701 %	0,00513 %
8 ACELGA EM UNIDADE		5,7400	8.071,88	100,0000 %	0,00776 %
001 GOIAS		5,7400	8.071,88	100,0000 %	0,00776 %
MR - ANAPOLIS		0,0400	56,25	0,6969 %	0,00005 %
02437 ANAPOLIS		0,0400	56,25	0,6969 %	0,00005 %
MR - GOIANIA		5,7000	8.015,63	99,3031 %	0,00770 %
00001 GOIANIA		1,7000	8.015,63	29,6167 %	0,00230 %
05410 NEROPOLIS		4,0000	8.015,63	69,6864 %	0,00541 %
11 AGRIAO		1,3020	6.582,33	100,0000 %	0,00176 %
001 GOIAS		1,3020	6.582,33	100,0000 %	0,00176 %
MR - ANAPOLIS		0,3240	1.638,00	24,8848 %	0,00044 %
02437 ANAPOLIS		0,3240	1.638,00	24,8848 %	0,00044 %
MR - GOIANIA		0,9780	4.944,33	75,1152 %	0,00132 %
00001 GOIANIA		0,6780	4.944,33	52,0737 %	0,00092 %
05410 NEROPOLIS		0,3000	4.944,33	23,0415 %	0,00041 %
12 ALFACE		23,0220	53.206,40	100,0000 %	0,03111 %
001 GOIAS		22,7820	52.651,74	98,9575 %	0,03079 %
MR - ANAPOLIS		4,6395	10.722,40	20,1525 %	0,00627 %
02437 ANAPOLIS		4,6050	10.722,40	20,0026 %	0,00622 %
02883 OURO VERDE DE GOIAS		0,0345	10.722,40	0,1499 %	0,00005 %
MR - GOIANIA		18,1425	41.929,34	78,8051 %	0,02452 %
03128 GOIANAPOLIS		0,6675	41.929,34	2,8994 %	0,00090 %
00001 GOIANIA		12,1800	41.929,34	52,9059 %	0,01646 %
05410 NEROPOLIS		5,2500	41.929,34	22,8043 %	0,00710 %
02728 TEREZOPOLIS DE GOIAS		0,0450	41.929,34	0,1955 %	0,00006 %
002 MINAS GERAIS		0,1500	346,67	0,6516 %	0,00020 %
MR - JUIZ DE FORA		0,1500	346,67	0,6516 %	0,00020 %
00057 GOIANA		0,1500	346,67	0,6516 %	0,00020 %
003 SAO PAULO		0,0900	208,00	0,3909 %	0,00012 %
MR - PIEDADE		0,0900	208,00	0,3909 %	0,00012 %
01297 PIEDADE		0,0900	208,00	0,3909 %	0,00012 %



CENTRAIS DE ABASTECIMENTO DE GOIAS

Pagina.: 2

Emitido: 19/08/2020

Hora....: 10:34:22

Procedencia de Produto(s)

TODOS PRODUTOS....

Periodo : 01/02/2020 Ate 29/02/2020

* MR - Micro regioao

Sub.Grupo		QUANTIDADE	VALOR	% PART	% PART
Produto	UF	TONELADA	EM R\$	POR PRODUTO	POR SUB.GRUPAO
Estado					
Micro Regiao					
01-HORTALICAS, FOLHAS, FLOR, HASTES-HFFH		6.690,0160	9.189.088,69		9,04168 %
13 ALMEIRAO		1,3740	5.343,33	100,0000 %	0,00186 %
001 GOIAS		1,3740	5.343,33	100,0000 %	0,00186 %
MR - ANAPOLIS		0,3600	1.400,00	26,2009 %	0,00049 %
02437 ANAPOLIS		0,3600	1.400,00	26,2009 %	0,00049 %
MR - GOIANIA		1,0140	3.943,33	73,7991 %	0,00137 %
00001 GOIANIA		0,4440	3.943,33	32,3144 %	0,00060 %
05410 NEROPOLIS		0,5700	3.943,33	41,4847 %	0,00077 %
15 BROCOLIS		44,7384	121.787,88	100,0000 %	0,06046 %
001 GOIAS		28,1472	76.622,94	62,9151 %	0,03804 %
MR - ANAPOLIS		13,9800	38.056,67	31,2483 %	0,01889 %
02437 ANAPOLIS		8,4600	38.056,67	18,9099 %	0,01143 %
04539 NOVA VENEZA		0,1920	38.056,67	0,4292 %	0,00026 %
02883 OURO VERDE DE GOIAS		5,3280	38.056,67	11,9092 %	0,00720 %
MR - GOIANIA		14,1672	38.566,27	31,6668 %	0,01915 %
00001 GOIANIA		10,3272	38.566,27	23,0835 %	0,01396 %
05410 NEROPOLIS		3,8400	38.566,27	8,5832 %	0,00519 %
003 SAO PAULO		16,5912	45.164,94	37,0849 %	0,02242 %
MR - AMPARO		16,5912	45.164,94	37,0849 %	0,02242 %
02207 PEDRA BELA		16,5912	45.164,94	37,0849 %	0,02242 %
16 CEBOLINHA		10,5450	95.608,00	100,0000 %	0,01425 %
001 GOIAS		10,5450	95.608,00	100,0000 %	0,01425 %
MR - ANAPOLIS		1,7250	15.640,00	16,3585 %	0,00233 %
02437 ANAPOLIS		1,7250	15.640,00	16,3585 %	0,00233 %
MR - GOIANIA		8,8200	79.968,00	83,6415 %	0,01192 %
00001 GOIANIA		7,1700	79.968,00	67,9943 %	0,00969 %
05410 NEROPOLIS		1,6500	79.968,00	15,6472 %	0,00223 %
22 CHICORIA		1,3512	4.053,60	100,0000 %	0,00183 %
001 GOIAS		1,3512	4.053,60	100,0000 %	0,00183 %
MR - ANAPOLIS		0,4024	1.207,20	29,7809 %	0,00054 %
02437 ANAPOLIS		0,4000	1.207,20	29,6033 %	0,00054 %
04300 INHUMAS		0,0024	1.207,20	0,1776 %	0,00000 %
MR - GOIANIA		0,9488	2.846,40	70,2191 %	0,00128 %
00001 GOIANIA		0,5488	2.846,40	40,6157 %	0,00074 %
05410 NEROPOLIS		0,4000	2.846,40	29,6033 %	0,00054 %
17 COENTRO		8,8256	101.494,40	100,0000 %	0,01193 %
001 GOIAS		8,8256	101.494,40	100,0000 %	0,01193 %
MR - ANAPOLIS		0,9600	11.040,00	10,8774 %	0,00130 %
02437 ANAPOLIS		0,9600	11.040,00	10,8774 %	0,00130 %
MR - GOIANIA		7,8656	90.454,40	89,1226 %	0,01063 %
00001 GOIANIA		6,4256	90.454,40	72,8064 %	0,00868 %
05410 NEROPOLIS		1,4400	90.454,40	16,3162 %	0,00195 %
20 COUVE - CHINESA		0,1250	38,67	100,0000 %	0,00017 %
001 GOIAS		0,1250	38,67	100,0000 %	0,00017 %



CENTRAIS DE ABASTECIMENTO DE GOIAS

Pagina.: 3

Emitido: 19/08/2020

Hora....: 10:34:22

Procedencia de Produto(s)

TODOS PRODUTOS....

Periodo : 01/02/2020 Ate 29/02/2020

* MR - Micro regioao

Sub.Grupo	UF	QUANTIDADE	VALOR	% PART	% PART
Produto		TONELADA	EM R\$	POR PRODUTO	POR SUB.GRUPAO
Estado					
Micro Regiao					
01-HORTALICAS, FOLHAS, FLOR, HASTES-HFFH		6.690,0160	9.189.088,69		9,04168 %
20 COUVE - CHINESA		0,1250	38,67	100,0000 %	0,00017 %
001 GOIAS		0,1250	38,67	100,0000 %	0,00017 %
MR - GOIANIA		0,1250	38,67	100,0000 %	0,00017 %
03682 LEOPOLDO DE BULHOES		0,1250	38,67	100,0000 %	0,00017 %
7 COUVE EM MOLHO		0,0440	454,67	100,0000 %	0,00006 %
001 GOIAS		0,0440	454,67	100,0000 %	0,00006 %
MR - ANAPOLIS		0,0240	248,00	54,5455 %	0,00003 %
02437 ANAPOLIS		0,0200	248,00	45,4545 %	0,00003 %
02883 OURO VERDE DE GOIAS		0,0040	248,00	9,0909 %	0,00001 %
MR - GOIANIA		0,0200	206,67	45,4545 %	0,00003 %
00001 GOIANIA		0,0200	206,67	45,4545 %	0,00003 %
19 COUVE MACO		23,4498	251.552,40	100,0000 %	0,03169 %
001 GOIAS		23,4498	251.552,40	100,0000 %	0,03169 %
MR - ANAPOLIS		5,9510	63.838,00	25,3776 %	0,00804 %
02437 ANAPOLIS		5,9510	63.838,00	25,3776 %	0,00804 %
MR - GOIANIA		17,4988	187.714,40	74,6224 %	0,02365 %
00001 GOIANIA		14,7268	187.714,40	62,8014 %	0,01990 %
03682 LEOPOLDO DE BULHOES		0,1320	187.714,40	0,5629 %	0,00018 %
05410 NEROPOLIS		2,6400	187.714,40	11,2581 %	0,00357 %
21 COUVE-FLOR		177,0860	374.605,00	100,0000 %	0,23933 %
020 ESPIRITO SANTO		1,0400	2.200,00	0,5873 %	0,00141 %
MR - SANTA TERESA		1,0400	2.200,00	0,5873 %	0,00141 %
05257 SANTA MARIA DE JETIBA		1,0400	2.200,00	0,5873 %	0,00141 %
001 GOIAS		176,0460	372.405,00	99,4127 %	0,23793 %
MR - ANAPOLIS		21,4240	45.320,00	12,0981 %	0,02895 %
02437 ANAPOLIS		13,5200	45.320,00	7,6347 %	0,01827 %
04299 DAMOLANDIA		2,0800	45.320,00	1,1746 %	0,00281 %
04539 NOVA VENEZA		0,1040	45.320,00	0,0587 %	0,00014 %
02883 OURO VERDE DE GOIAS		5,7200	45.320,00	3,2301 %	0,00773 %
MR - ENTORNO DE BRASILIA		3,2500	6.875,00	1,8353 %	0,00439 %
02300 CRISTALINA		2,6000	6.875,00	1,4682 %	0,00351 %
02732 PLANALTINA		0,6500	6.875,00	0,3671 %	0,00088 %
MR - GOIANIA		151,3720	320.210,00	85,4794 %	0,20458 %
01074 CALDAZINHA		1,8200	320.210,00	1,0277 %	0,00246 %
03128 GOIANAPOLIS		3,3280	320.210,00	1,8793 %	0,00450 %
00001 GOIANIA		50,2580	320.210,00	28,3806 %	0,06792 %
03682 LEOPOLDO DE BULHOES		45,4740	320.210,00	25,6790 %	0,06146 %
05410 NEROPOLIS		24,4660	320.210,00	13,8159 %	0,03307 %
03688 SENADOR CANEDO		17,8880	320.210,00	10,1013 %	0,02418 %
02728 TEREZOPOLIS DE GOIAS		8,1380	320.210,00	4,5955 %	0,01100 %
23 ESPINAFRE		1,5015	6.930,00	100,0000 %	0,00203 %
001 GOIAS		1,5015	6.930,00	100,0000 %	0,00203 %
MR - ANAPOLIS		0,3900	1.800,00	25,9740 %	0,00053 %
02437 ANAPOLIS		0,3900	1.800,00	25,9740 %	0,00053 %
MR - GOIANIA		1,1115	5.130,00	74,0260 %	0,00150 %
00001 GOIANIA		0,5265	5.130,00	35,0649 %	0,00071 %



CENTRAIS DE ABASTECIMENTO DE GOIAS

Pagina.: 4

Emitido: 19/08/2020

Hora....: 10:34:22

Procedencia de Produto(s)

TODOS PRODUTOS....

Periodo : 01/02/2020 Ate 29/02/2020

* MR - Micro regioao

Sub.Grupo	UF	QUANTIDADE	VALOR	% PART	% PART
Produto		TONELADA	EM R\$	POR PRODUTO	POR SUB.GRUPPO
Estado					
Micro Regiao					
01-HORTALICAS, FOLHAS, FLOR, HASTES-HFFH		6.690,0160	9.189.088,69		9,04168 %
23 ESPINAFRE		1,5015	6.930,00	100,0000 %	0,00203 %
001 GOIAS		1,5015	6.930,00	100,0000 %	0,00203 %
MR - GOIANIA		1,1115	5.130,00	74,0260 %	0,00150 %
05410 NEROPOLIS		0,5850	5.130,00	38,9610 %	0,00079 %
25 HORTELA		3,1040	23.280,00	100,0000 %	0,00420 %
001 GOIAS		3,1040	23.280,00	100,0000 %	0,00420 %
MR - ANAPOLIS		0,6400	4.800,00	20,6186 %	0,00086 %
02437 ANAPOLIS		0,6400	4.800,00	20,6186 %	0,00086 %
MR - GOIANIA		2,4640	18.480,00	79,3814 %	0,00333 %
00001 GOIANIA		1,5040	18.480,00	48,4536 %	0,00203 %
05410 NEROPOLIS		0,9600	18.480,00	30,9278 %	0,00130 %
29 MANJERICAO		0,4000	5.000,00	100,0000 %	0,00054 %
001 GOIAS		0,4000	5.000,00	100,0000 %	0,00054 %
MR - ANAPOLIS		0,1300	1.625,00	32,5000 %	0,00018 %
02437 ANAPOLIS		0,1300	1.625,00	32,5000 %	0,00018 %
MR - GOIANIA		0,2700	3.375,00	67,5000 %	0,00036 %
00001 GOIANIA		0,1000	3.375,00	25,0000 %	0,00014 %
05410 NEROPOLIS		0,1700	3.375,00	42,5000 %	0,00023 %
30 MOSTARDA		1,1265	6.158,20	100,0000 %	0,00152 %
001 GOIAS		1,1265	6.158,20	100,0000 %	0,00152 %
MR - ANAPOLIS		0,2000	1.093,33	17,7541 %	0,00027 %
02437 ANAPOLIS		0,2000	1.093,33	17,7541 %	0,00027 %
MR - GOIANIA		0,9265	5.064,87	82,2459 %	0,00125 %
00001 GOIANIA		0,3855	5.064,87	34,2210 %	0,00052 %
03682 LEOPOLDO DE BULHOES		0,0205	5.064,87	1,8198 %	0,00003 %
05410 NEROPOLIS		0,4900	5.064,87	43,4976 %	0,00066 %
02728 TEREZOPOLIS DE GOIAS		0,0305	5.064,87	2,7075 %	0,00004 %
31 REPOLHO		5.051,0500	5.993.912,73	100,0000 %	6,82659 %
001 GOIAS		2.244,6000	2.663.592,03	44,4383 %	3,03362 %
MR - ANAPOLIS		575,3250	682.719,01	11,3902 %	0,77756 %
02437 ANAPOLIS		268,1250	682.719,01	5,3083 %	0,36238 %
04539 NOVA VENEZA		2,5000	682.719,01	0,0495 %	0,00338 %
02883 OURO VERDE DE GOIAS		270,0000	682.719,01	5,3454 %	0,36491 %
04302 PETROLINA DE GOIAS		34,7000	682.719,01	0,6870 %	0,04690 %
MR - ANICUNS		0,0250	29,67	0,0005 %	0,00003 %
04305 ANICUNS		0,0250	29,67	0,0005 %	0,00003 %
MR - ENTORNO DE BRASILIA		805,0250	955.296,34	15,9378 %	1,08801 %
05094 CORUMBA DE GOIAS		32,5000	955.296,34	0,6434 %	0,04392 %
02300 CRISTALINA		460,0250	955.296,34	9,1075 %	0,62173 %
04129 LUZIANIA		312,5000	955.296,34	6,1868 %	0,42235 %
MR - GOIANIA		599,7250	711.673,67	11,8733 %	0,81054 %
04308 BELA VISTA DE GOIAS		36,5000	711.673,67	0,7226 %	0,04933 %
03128 GOIANAPOLIS		30,5000	711.673,67	0,6038 %	0,04122 %
00001 GOIANIA		212,8250	711.673,67	4,2135 %	0,28764 %
00916 GOIANIRA		10,0000	711.673,67	0,1980 %	0,01352 %
03682 LEOPOLDO DE BULHOES		246,2500	711.673,67	4,8752 %	0,33281 %
05410 NEROPOLIS		63,1250	711.673,67	1,2497 %	0,08531 %



CENTRAIS DE ABASTECIMENTO DE GOIAS

Pagina.: 5

Emitido: 19/08/2020

Hora....: 10:34:22

Procedencia de Produto(s)

TODOS PRODUTOS....

Periodo : 01/02/2020 Ate 29/02/2020

* MR - Micro regioao

Sub.Grupo	UF	QUANTIDADE	VALOR	% PART	% PART
Produto		TONELADA	EM R\$	POR PRODUTO	POR SUB.GRUPPO
Estado					
Micro Regiao					
01-HORTALICAS, FOLHAS, FLOR, HASTES-HFFH		6.690,0160	9.189.088,69		9,04168 %
31 REPOLHO		5.051,0500	5.993.912,73	100,0000 %	6,82659 %
001 GOIAS		2.244,6000	2.663.592,03	44,4383 %	3,03362 %
MR - GOIANIA		599,7250	711.673,67	11,8733 %	0,81054 %
02728 TEREZOPOLIS DE GOIAS		0,5250	711.673,67	0,0104 %	0,00071 %
MR - MEIA PONTE		102,0000	121.040,00	2,0194 %	0,13785 %
01376 PIRACANJUBA		102,0000	121.040,00	2,0194 %	0,13785 %
MR - PIRES DO RIO		162,5000	192.833,34	3,2172 %	0,21962 %
04416 GAMELEIRA DE GOIAS		162,5000	192.833,34	3,2172 %	0,21962 %
002 MINAS GERAIS		440,0000	522.133,34	8,7111 %	0,59467 %
MR - ANDRELANDIA		15,0000	17.800,00	0,2970 %	0,02027 %
03527 LIBERDADE		15,0000	17.800,00	0,2970 %	0,02027 %
MR - PATOS DE MINAS		240,0000	284.800,00	4,7515 %	0,32436 %
02068 SAO GOTARDO		240,0000	284.800,00	4,7515 %	0,32436 %
MR - UBERLANDIA		185,0000	219.533,34	3,6626 %	0,25003 %
05180 ARAGUARI		105,0000	219.533,34	2,0788 %	0,14191 %
00418 PRATA		80,0000	219.533,34	1,5838 %	0,10812 %
023 PARANA		1.192,6250	1.415.248,35	23,6114 %	1,61185 %
MR - CURITIBA		809,1750	960.221,01	16,0199 %	1,09361 %
04454 MANDIRITUBA		417,1750	960.221,01	8,2592 %	0,56382 %
04199 SAO JOSE DOS PINHAIS		392,0000	960.221,01	7,7608 %	0,52980 %
MR - PRUDENTOPOLIS		383,4500	455.027,34	7,5915 %	0,51824 %
02787 TEIXEIRA SOARES		383,4500	455.027,34	7,5915 %	0,51824 %
003 SAO PAULO		1.173,8250	1.392.939,02	23,2392 %	1,58645 %
MR - PIEDADE		736,3250	873.772,34	14,5777 %	0,99516 %
01297 PIEDADE		736,3250	873.772,34	14,5777 %	0,99516 %
MR - SAO JOAO DA BOA VISTA		437,5000	519.166,67	8,6616 %	0,59129 %
04010 DIVINOLANDIA		437,5000	519.166,67	8,6616 %	0,59129 %
32 REPOLHO ROXO		1.256,7880	1.933.520,00	100,0000 %	1,69857 %
020 ESPIRITO SANTO		0,3900	600,00	0,0310 %	0,00053 %
MR - SANTA TERESA		0,3900	600,00	0,0310 %	0,00053 %
05257 SANTA MARIA DE JETIBA		0,3900	600,00	0,0310 %	0,00053 %
001 GOIAS		447,0440	687.760,00	35,5704 %	0,60419 %
MR - ANAPOLIS		96,2260	148.040,00	7,6565 %	0,13005 %
02437 ANAPOLIS		54,5480	148.040,00	4,3403 %	0,07372 %
04539 NOVA VENEZA		2,6780	148.040,00	0,2131 %	0,00362 %
02883 OURO VERDE DE GOIAS		39,0000	148.040,00	3,1031 %	0,05271 %
MR - ANICUNS		0,1300	200,00	0,0103 %	0,00018 %
04305 ANICUNS		0,1300	200,00	0,0103 %	0,00018 %
MR - ENTORNO DE BRASILIA		213,2000	328.000,00	16,9639 %	0,28814 %
02300 CRISTALINA		104,0000	328.000,00	8,2751 %	0,14056 %
04129 LUZIANIA		109,2000	328.000,00	8,6888 %	0,14759 %
MR - GOIANIA		132,2880	203.520,00	10,5259 %	0,17879 %
03128 GOIANAPOLIS		4,5500	203.520,00	0,3620 %	0,00615 %
00001 GOIANIA		0,5980	203.520,00	0,0476 %	0,00081 %
03682 LEOPOLDO DE BULHOES		111,5400	203.520,00	8,8750 %	0,15075 %



CENTRAIS DE ABASTECIMENTO DE GOIAS

Pagina.: 6

Emitido: 19/08/2020

Hora....: 10:34:22

Procedencia de Produto(s)

TODOS PRODUTOS....

Periodo : 01/02/2020 Ate 29/02/2020

* MR - Micro regioao

Sub.Grupo	UF	QUANTIDADE	VALOR	% PART	% PART
Produto		TONELADA	EM R\$	POR PRODUTO	POR SUB.GRUPAO
Estado					
Micro Regiao					
01-HORTALICAS, FOLHAS, FLOR, HASTES-HFFH		6.690,0160	9.189.088,69		9,04168 %
32 REPOLHO ROXO		1.256,7880	1.933.520,00	100,0000 %	1,69857 %
001 GOIAS		447,0440	687.760,00	35,5704 %	0,60419 %
MR - GOIANIA		132,2880	203.520,00	10,5259 %	0,17879 %
05410 NEROPOLIS		15,6000	203.520,00	1,2413 %	0,02108 %
MR - PIRES DO RIO		5,2000	8.000,00	0,4138 %	0,00703 %
04416 GAMELEIRA DE GOIAS		5,2000	8.000,00	0,4138 %	0,00703 %
023 PARANA		466,8560	718.240,00	37,1468 %	0,63096 %
MR - CURITIBA		383,6560	590.240,00	30,5267 %	0,51852 %
04454 MANDIRITUBA		244,5560	590.240,00	19,4588 %	0,33052 %
04199 SAO JOSE DOS PINHAIS		139,1000	590.240,00	11,0679 %	0,18800 %
MR - PRUDENTOPOLIS		83,2000	128.000,00	6,6201 %	0,11245 %
02787 TEIXEIRA SOARES		83,2000	128.000,00	6,6201 %	0,11245 %
003 SAO PAULO		342,4980	526.920,00	27,2519 %	0,46289 %
MR - PIEDADE		202,0980	310.920,00	16,0805 %	0,27314 %
01297 PIEDADE		202,0980	310.920,00	16,0805 %	0,27314 %
MR - SAO JOAO DA BOA VISTA		140,4000	216.000,00	11,1713 %	0,18975 %
04010 DIVINOLANDIA		140,4000	216.000,00	11,1713 %	0,18975 %
33 RUCULA		0,9950	4.112,67	100,0000 %	0,00134 %
001 GOIAS		0,9950	4.112,67	100,0000 %	0,00134 %
MR - ANAPOLIS		0,2500	1.033,33	25,1256 %	0,00034 %
02437 ANAPOLIS		0,2500	1.033,33	25,1256 %	0,00034 %
MR - GOIANIA		0,7450	3.079,33	74,8744 %	0,00101 %
00001 GOIANIA		0,5050	3.079,33	50,7538 %	0,00068 %
05410 NEROPOLIS		0,2250	3.079,33	22,6131 %	0,00030 %
02728 TEREZOPOLIS DE GOIAS		0,0150	3.079,33	1,5075 %	0,00002 %
34 SALSA		14,2080	81.459,20	100,0000 %	0,01920 %
001 GOIAS		14,2080	81.459,20	100,0000 %	0,01920 %
MR - ANAPOLIS		2,3100	13.244,00	16,2584 %	0,00312 %
02437 ANAPOLIS		2,3100	13.244,00	16,2584 %	0,00312 %
MR - GOIANIA		11,8980	68.215,20	83,7416 %	0,01608 %
00001 GOIANIA		10,0980	68.215,20	71,0726 %	0,01365 %
05410 NEROPOLIS		1,8000	68.215,20	12,6689 %	0,00243 %
35 SALSAO		0,7200	2.160,00	100,0000 %	0,00097 %
001 GOIAS		0,7200	2.160,00	100,0000 %	0,00097 %
MR - ANAPOLIS		0,1200	360,00	16,6667 %	0,00016 %
02437 ANAPOLIS		0,1200	360,00	16,6667 %	0,00016 %
MR - GOIANIA		0,6000	1.800,00	83,3333 %	0,00081 %
00001 GOIANIA		0,2000	1.800,00	27,7778 %	0,00027 %
05410 NEROPOLIS		0,4000	1.800,00	55,5556 %	0,00054 %
02-HORTALICAS FRUTOS-HF		17.938,7950	47.231.739,98		24,24461 %
38 ABOBORA GOIANINHA		259,8000	329.080,00	100,0000 %	0,35112 %
001 GOIAS		259,8000	329.080,00	100,0000 %	0,35112 %



CENTRAIS DE ABASTECIMENTO DE GOIAS

Pagina.: 7

Emitido: 19/08/2020

Hora....: 10:34:22

Procedencia de Produto(s)

TODOS PRODUTOS....

Periodo : 01/02/2020 Ate 29/02/2020

* MR - Micro regioao

Sub.Grupo	UF	QUANTIDADE	VALOR	% PART	% PART
Produto		TONELADA	EM R\$	POR PRODUTO	POR SUB.GRUPPO
Estado					
Micro Regiao					
02-HORTALICAS FRUTOS-HF		17.938,7950	47.231.739,98		24,24461 %
38 ABOBORA GOIANINHA		259,8000	329.080,00	100,0000 %	0,35112 %
001 GOIAS		259,8000	329.080,00	100,0000 %	0,35112 %
MR - ANAPOLIS		112,8400	142.930,66	43,4334 %	0,15251 %
02437 ANAPOLIS		1,8400	142.930,66	0,7082 %	0,00249 %
02438 CAMPO LIMPO DE GOIAS		80,0000	142.930,66	30,7929 %	0,10812 %
02883 OURO VERDE DE GOIAS		31,0000	142.930,66	11,9323 %	0,04190 %
MR - CERES		30,0000	38.000,00	11,5473 %	0,04055 %
05545 NOVA GLORIA		30,0000	38.000,00	11,5473 %	0,04055 %
MR - ENTORNO DE BRASILIA		0,8000	1.013,33	0,3079 %	0,00108 %
02732 PLANALTINA		0,8000	1.013,33	0,3079 %	0,00108 %
MR - GOIANIA		113,5000	143.766,66	43,6875 %	0,15340 %
04308 BELA VISTA DE GOIAS		24,0000	143.766,66	9,2379 %	0,03244 %
03127 BONFINOPOLIS		3,8000	143.766,66	1,4627 %	0,00514 %
03128 GOIANAPOLIS		30,0000	143.766,66	11,5473 %	0,04055 %
03682 LEOPOLDO DE BULHOES		24,7000	143.766,66	9,5073 %	0,03338 %
05410 NEROPOLIS		31,0000	143.766,66	11,9323 %	0,04190 %
MR - MEIA PONTE		2,6600	3.369,33	1,0239 %	0,00360 %
00942 PONTALINA		2,6600	3.369,33	1,0239 %	0,00360 %
39 ABOBORA JAPONESA (KABUTIA)		3.576,6200	3.576.620,00	100,0000 %	4,83387 %
001 GOIAS		2.993,6200	2.993.620,00	83,6997 %	4,04593 %
MR - ANAPOLIS		797,4600	797.460,00	22,2965 %	1,07778 %
02437 ANAPOLIS		161,0000	797.460,00	4,5015 %	0,21759 %
02438 CAMPO LIMPO DE GOIAS		157,4000	797.460,00	4,4008 %	0,21273 %
04299 DAMOLANDIA		14,6800	797.460,00	0,4104 %	0,01984 %
02882 JARAGUA		240,1800	797.460,00	6,7153 %	0,32461 %
04539 NOVA VENEZA		0,8000	797.460,00	0,0224 %	0,00108 %
02883 OURO VERDE DE GOIAS		196,2000	797.460,00	5,4856 %	0,26517 %
04302 PETROLINA DE GOIAS		27,2000	797.460,00	0,7605 %	0,03676 %
MR - CATALAO		157,0000	157.000,00	4,3896 %	0,21219 %
04148 CATALAO		157,0000	157.000,00	4,3896 %	0,21219 %
MR - CERES		264,0000	264.000,00	7,3813 %	0,35680 %
05543 CERES		90,0000	264.000,00	2,5163 %	0,12164 %
05544 ITAPURANGA		84,0000	264.000,00	2,3486 %	0,11353 %
05545 NOVA GLORIA		90,0000	264.000,00	2,5163 %	0,12164 %
MR - CHAPADA DOS VEADEIROS		150,0000	150.000,00	4,1939 %	0,20273 %
05542 SAO JOAO D ALIANCA		150,0000	150.000,00	4,1939 %	0,20273 %
MR - ENTORNO DE BRASILIA		754,8000	754.800,00	21,1037 %	1,02013 %
02731 ALEXANIA		130,0000	754.800,00	3,6347 %	0,17570 %
05094 CORUMBA DE GOIAS		90,0000	754.800,00	2,5163 %	0,12164 %
02300 CRISTALINA		214,8000	754.800,00	6,0057 %	0,29031 %
04129 LUZIANIA		170,0000	754.800,00	4,7531 %	0,22976 %
02732 PLANALTINA		150,0000	754.800,00	4,1939 %	0,20273 %
MR - GOIANIA		223,8800	223.880,00	6,2595 %	0,30258 %
04308 BELA VISTA DE GOIAS		50,0000	223.880,00	1,3980 %	0,06758 %
03128 GOIANAPOLIS		8,1600	223.880,00	0,2281 %	0,01103 %
00001 GOIANIA		22,5000	223.880,00	0,6291 %	0,03041 %
01355 HIDROLANDIA		20,4000	223.880,00	0,5704 %	0,02757 %
03682 LEOPOLDO DE BULHOES		90,8200	223.880,00	2,5393 %	0,12274 %
05410 NEROPOLIS		30,0000	223.880,00	0,8388 %	0,04055 %
02728 TEREZOPOLIS DE GOIAS		2,0000	223.880,00	0,0559 %	0,00270 %
MR - MEIA PONTE		466,0800	466.080,00	13,0313 %	0,62992 %



CENTRAIS DE ABASTECIMENTO DE GOIAS

Pagina.: 8

Emitido: 19/08/2020

Hora....: 10:34:22

Procedencia de Produto(s)

TODOS PRODUTOS....

Periodo : 01/02/2020 Ate 29/02/2020

* MR - Micro regioao

Sub.Grupo	UF	QUANTIDADE	VALOR	% PART	% PART
Produto		TONELADA	EM R\$	POR PRODUTO	POR SUB.GRUPPO
Estado					
Micro Regiao					
02-HORTALICAS FRUTOS-HF		17.938,7950	47.231.739,98		24,24461 %
39 ABOBORA JAPONESA (KABUTIA)		3.576,6200	3.576.620,00	100,0000 %	4,83387 %
001 GOIAS		2.993,6200	2.993.620,00	83,6997 %	4,04593 %
MR - MEIA PONTE		466,0800	466.080,00	13,0313 %	0,62992 %
00942 PONTALINA		466,0800	466.080,00	13,0313 %	0,62992 %
MR - RIO VERMELHO		10,0000	10.000,00	0,2796 %	0,01352 %
04511 GOIAS		10,0000	10.000,00	0,2796 %	0,01352 %
MR - SUDOESTE DE GOIAS		170,4000	170.400,00	4,7643 %	0,23030 %
05423 SANTA HELENA DE GOIAS		170,4000	170.400,00	4,7643 %	0,23030 %
015 MATO GROSSO		30,0000	30.000,00	0,8388 %	0,04055 %
MR - CANARANA		30,0000	30.000,00	0,8388 %	0,04055 %
02388 QUERENCIA		30,0000	30.000,00	0,8388 %	0,04055 %
002 MINAS GERAIS		380,0000	380.000,00	10,6246 %	0,51358 %
MR - PARACATU		190,0000	190.000,00	5,3123 %	0,25679 %
02544 PARACATU		190,0000	190.000,00	5,3123 %	0,25679 %
MR - UBERLANDIA		190,0000	190.000,00	5,3123 %	0,25679 %
05180 ARAGUARI		190,0000	190.000,00	5,3123 %	0,25679 %
023 PARANA		130,0000	130.000,00	3,6347 %	0,17570 %
MR - PONTA GROSSA		130,0000	130.000,00	3,6347 %	0,17570 %
02270 CASTRO		130,0000	130.000,00	3,6347 %	0,17570 %
022 SANTA CATARINA		16,0000	16.000,00	0,4473 %	0,02162 %
MR - CAMPOS DE LAGES		16,0000	16.000,00	0,4473 %	0,02162 %
05524 PALMEIRA		16,0000	16.000,00	0,4473 %	0,02162 %
003 SAO PAULO		27,0000	27.000,00	0,7549 %	0,03649 %
MR - ADAMANTINA		27,0000	27.000,00	0,7549 %	0,03649 %
01263 RINOPOLIS		27,0000	27.000,00	0,7549 %	0,03649 %
40 ABOBORA MADURA (BAIANA)		31,3000	31.300,00	100,0000 %	0,04230 %
001 GOIAS		31,3000	31.300,00	100,0000 %	0,04230 %
MR - ANAPOLIS		28,4000	28.400,00	90,7348 %	0,03838 %
02437 ANAPOLIS		0,4000	28.400,00	1,2780 %	0,00054 %
02438 CAMPO LIMPO DE GOIAS		18,0000	28.400,00	57,5080 %	0,02433 %
02883 OURO VERDE DE GOIAS		10,0000	28.400,00	31,9489 %	0,01352 %
MR - GOIANIA		2,9000	2.900,00	9,2652 %	0,00392 %
04308 BELA VISTA DE GOIAS		2,0000	2.900,00	6,3898 %	0,00270 %
02728 TEREZOPOLIS DE GOIAS		0,9000	2.900,00	2,8754 %	0,00122 %
42 ABOBORA (MORANGA)		51,3000	47.025,00	100,0000 %	0,06933 %
001 GOIAS		22,3200	20.460,00	43,5088 %	0,03017 %
MR - ANAPOLIS		0,4000	366,67	0,7797 %	0,00054 %
02437 ANAPOLIS		0,4000	366,67	0,7797 %	0,00054 %
MR - MEIA PONTE		21,9200	20.093,33	42,7290 %	0,02963 %
00942 PONTALINA		21,9200	20.093,33	42,7290 %	0,02963 %
022 SANTA CATARINA		28,9800	26.565,00	56,4912 %	0,03917 %
MR - CAMPOS DE LAGES		28,9800	26.565,00	56,4912 %	0,03917 %



CENTRAIS DE ABASTECIMENTO DE GOIAS

Pagina.: 9

Emitido: 19/08/2020

Hora....: 10:34:22

Procedencia de Produto(s)

TODOS PRODUTOS....

Periodo : 01/02/2020 Ate 29/02/2020

* MR - Micro regioao

Sub.Grupo	UF	QUANTIDADE	VALOR	% PART	% PART
Produto		TONELADA	EM R\$	POR PRODUTO	POR SUB.GRUPPO
Estado					
Micro Regiao					
02-HORTALICAS FRUTOS-HF		17.938,7950	47.231.739,98		24,24461 %
42 ABOBORA (MORANGA)		51,3000	47.025,00	100,0000 %	0,06933 %
022 SANTA CATARINA		28,9800	26.565,00	56,4912 %	0,03917 %
MR - CAMPOS DE LAGES		28,9800	26.565,00	56,4912 %	0,03917 %
05524 PALMEIRA		28,9800	26.565,00	56,4912 %	0,03917 %
41 ABOBORA VERDE COMUM-1		798,0600	2.119.846,88	100,0000 %	1,07859 %
020 ESPIRITO SANTO		1,6000	4.250,00	0,2005 %	0,00216 %
MR - SANTA TERESA		1,6000	4.250,00	0,2005 %	0,00216 %
05257 SANTA MARIA DE JETIBA		1,6000	4.250,00	0,2005 %	0,00216 %
001 GOIAS		796,0600	2.114.534,38	99,7494 %	1,07589 %
MR - ANAPOLIS		261,5400	694.715,63	32,7720 %	0,35348 %
02437 ANAPOLIS		5,5400	694.715,63	0,6942 %	0,00749 %
02438 CAMPO LIMPO DE GOIAS		75,8800	694.715,63	9,5081 %	0,10255 %
04299 DAMOLANDIA		8,3400	694.715,63	1,0450 %	0,01127 %
04300 INHUMAS		18,3000	694.715,63	2,2931 %	0,02473 %
04539 NOVA VENEZA		49,6000	694.715,63	6,2151 %	0,06704 %
02883 OURO VERDE DE GOIAS		96,3800	694.715,63	12,0768 %	0,13026 %
04302 PETROLINA DE GOIAS		7,5000	694.715,63	0,9398 %	0,01014 %
MR - ANICUNS		0,5800	1.540,63	0,0727 %	0,00078 %
04305 ANICUNS		0,2000	1.540,63	0,0251 %	0,00027 %
01502 SANTA BARBARA DE GOIAS		0,3800	1.540,63	0,0476 %	0,00051 %
MR - ENTORNO DE BRASILIA		5,3000	14.078,13	0,6641 %	0,00716 %
05092 ABADIANIA		0,6000	14.078,13	0,0752 %	0,00081 %
02300 CRISTALINA		4,7000	14.078,13	0,5889 %	0,00635 %
MR - GOIANIA		527,9800	1.402.446,88	66,1579 %	0,71357 %
05559 ABADIA DE GOIAS		53,8000	1.402.446,88	6,7413 %	0,07271 %
04308 BELA VISTA DE GOIAS		50,4800	1.402.446,88	6,3253 %	0,06822 %
03127 BONFINOPOLIS		0,3800	1.402.446,88	0,0476 %	0,00051 %
03128 GOIANAPOLIS		131,8400	1.402.446,88	16,5201 %	0,17818 %
00001 GOIANIA		23,6200	1.402.446,88	2,9597 %	0,03192 %
00916 GOIANIRA		4,0600	1.402.446,88	0,5087 %	0,00549 %
02719 GUAPO		3,7400	1.402.446,88	0,4686 %	0,00505 %
01355 HIDROLANDIA		4,0200	1.402.446,88	0,5037 %	0,00543 %
03682 LEOPOLDO DE BULHOES		96,1200	1.402.446,88	12,0442 %	0,12991 %
05410 NEROPOLIS		82,6400	1.402.446,88	10,3551 %	0,11169 %
05089 SANTO ANTONIO DE GOIAS		9,1400	1.402.446,88	1,1453 %	0,01235 %
03688 SENADOR CANEDO		0,1600	1.402.446,88	0,0200 %	0,00022 %
02728 TEREZOPOLIS DE GOIAS		64,3200	1.402.446,88	8,0595 %	0,08693 %
02297 TRINDADE		3,6600	1.402.446,88	0,4586 %	0,00495 %
MR - MEIA PONTE		0,1600	425,00	0,0200 %	0,00022 %
04147 MORRINHOS		0,1600	425,00	0,0200 %	0,00022 %
MR - PIRES DO RIO		0,5000	1.328,13	0,0627 %	0,00068 %
04416 GAMELEIRA DE GOIAS		0,5000	1.328,13	0,0627 %	0,00068 %
002 MINAS GERAIS		0,4000	1.062,50	0,0501 %	0,00054 %
MR - JUIZ DE FORA		0,4000	1.062,50	0,0501 %	0,00054 %
00057 GOIANA		0,4000	1.062,50	0,0501 %	0,00054 %
43 ABOBORA VERDE ITALIANA		182,7600	392.934,00	100,0000 %	0,24700 %
001 GOIAS		182,7600	392.934,00	100,0000 %	0,24700 %
MR - ANAPOLIS		58,3000	125.345,00	31,8998 %	0,07879 %
02438 CAMPO LIMPO DE GOIAS		16,0000	125.345,00	8,7547 %	0,02162 %



CENTRAIS DE ABASTECIMENTO DE GOIAS

Pagina.: 10

Emitido: 19/08/2020

Hora....: 10:34:22

Procedencia de Produto(s)

TODOS PRODUTOS....

Periodo : 01/02/2020 Ate 29/02/2020

* MR - Micro regioao

Sub.Grupo	UF	QUANTIDADE	VALOR	% PART	% PART
Produto					
Estado		TONELADA	EM R\$	POR PRODUTO	POR SUB.GRUPAO
Micro Regiao					
02-HORTALICAS FRUTOS-HF		17.938,7950	47.231.739,98		24,24461 %
43 ABOBORA VERDE ITALIANA		182,7600	392.934,00	100,0000 %	0,24700 %
001 GOIAS		182,7600	392.934,00	100,0000 %	0,24700 %
MR - ANAPOLIS		58,3000	125.345,00	31,8998 %	0,07879 %
02883 OURO VERDE DE GOIAS		42,3000	125.345,00	23,1451 %	0,05717 %
MR - ENTORNO DE BRASILIA		0,4000	860,00	0,2189 %	0,00054 %
02732 PLANALTINA		0,4000	860,00	0,2189 %	0,00054 %
MR - GOIANIA		124,0600	266.729,00	67,8814 %	0,16767 %
05559 ABADIA DE GOIAS		0,1800	266.729,00	0,0985 %	0,00024 %
04308 BELA VISTA DE GOIAS		30,0000	266.729,00	16,4150 %	0,04055 %
03128 GOIANAPOLIS		51,6000	266.729,00	28,2337 %	0,06974 %
00001 GOIANIA		0,2000	266.729,00	0,1094 %	0,00027 %
03682 LEOPOLDO DE BULHOES		42,0800	266.729,00	23,0247 %	0,05687 %
44 ABOBORA VERDE MENINA		262,0200	820.996,00	100,0000 %	0,35412 %
001 GOIAS		262,0200	820.996,00	100,0000 %	0,35412 %
MR - ANAPOLIS		44,8000	140.373,33	17,0979 %	0,06055 %
02438 CAMPO LIMPO DE GOIAS		14,8000	140.373,33	5,6484 %	0,02000 %
02883 OURO VERDE DE GOIAS		30,0000	140.373,33	11,4495 %	0,04055 %
MR - GOIANIA		214,8200	673.102,67	81,9861 %	0,29033 %
05559 ABADIA DE GOIAS		0,2000	673.102,67	0,0763 %	0,00027 %
04308 BELA VISTA DE GOIAS		42,3200	673.102,67	16,1514 %	0,05720 %
03128 GOIANAPOLIS		130,3000	673.102,67	49,7290 %	0,17610 %
03682 LEOPOLDO DE BULHOES		42,0000	673.102,67	16,0293 %	0,05676 %
MR - MEIA PONTE		2,4000	7.520,00	0,9160 %	0,00324 %
00942 PONTALINA		2,4000	7.520,00	0,9160 %	0,00324 %
45 BERINJELA		267,5660	424.503,75	100,0000 %	0,36162 %
001 GOIAS		267,5660	424.503,75	100,0000 %	0,36162 %
MR - ANAPOLIS		87,9320	139.507,50	32,8637 %	0,11884 %
02437 ANAPOLIS		2,3400	139.507,50	0,8746 %	0,00316 %
02438 CAMPO LIMPO DE GOIAS		12,4540	139.507,50	4,6546 %	0,01683 %
04299 DAMOLANDIA		0,6630	139.507,50	0,2478 %	0,00090 %
04300 INHUMAS		0,1950	139.507,50	0,0729 %	0,00026 %
04538 ITAUCU		0,1170	139.507,50	0,0437 %	0,00016 %
04539 NOVA VENEZA		14,6120	139.507,50	5,4611 %	0,01975 %
02883 OURO VERDE DE GOIAS		55,9910	139.507,50	20,9261 %	0,07567 %
04302 PETROLINA DE GOIAS		1,5600	139.507,50	0,5830 %	0,00211 %
MR - ANICUNS		0,2990	474,38	0,1117 %	0,00040 %
01502 SANTA BARBARA DE GOIAS		0,2990	474,38	0,1117 %	0,00040 %
MR - ENTORNO DE BRASILIA		0,7150	1.134,38	0,2672 %	0,00097 %
02300 CRISTALINA		0,1950	1.134,38	0,0729 %	0,00026 %
02732 PLANALTINA		0,5200	1.134,38	0,1943 %	0,00070 %
MR - GOIANIA		178,2690	282.830,63	66,6262 %	0,24093 %
05559 ABADIA DE GOIAS		3,2500	282.830,63	1,2147 %	0,00439 %
04308 BELA VISTA DE GOIAS		41,6000	282.830,63	15,5476 %	0,05622 %
03127 BONFINOPOLIS		6,1230	282.830,63	2,2884 %	0,00828 %
03128 GOIANAPOLIS		44,3300	282.830,63	16,5679 %	0,05991 %
00001 GOIANIA		16,6920	282.830,63	6,2385 %	0,02256 %
01355 HIDROLANDIA		0,0260	282.830,63	0,0097 %	0,00004 %
03682 LEOPOLDO DE BULHOES		46,0460	282.830,63	17,2092 %	0,06223 %
05410 NEROPOLIS		11,5440	282.830,63	4,3144 %	0,01560 %
05089 SANTO ANTONIO DE GOIAS		0,0260	282.830,63	0,0097 %	0,00004 %
03688 SENADOR CANEDO		0,1300	282.830,63	0,0486 %	0,00018 %



CENTRAIS DE ABASTECIMENTO DE GOIAS

Pagina.: 11

Emitido: 19/08/2020

Hora....: 10:34:22

Procedencia de Produto(s)

TODOS PRODUTOS....

Periodo : 01/02/2020 Ate 29/02/2020

* MR - Micro regioao

Sub.Grupo	UF	QUANTIDADE	VALOR	% PART	% PART
Produto		TONELADA	EM R\$	POR PRODUTO	POR SUB.GRUPAO
Estado					
Micro Regiao					
02-HORTALICAS FRUTOS-HF		17.938,7950	47.231.739,98		24,24461 %
45 BERINJELA		267,5660	424.503,75	100,0000 %	0,36162 %
001 GOIAS		267,5660	424.503,75	100,0000 %	0,36162 %
MR - GOIANIA		178,2690	282.830,63	66,6262 %	0,24093 %
02728 TEREZOPOLIS DE GOIAS		8,5020	282.830,63	3,1775 %	0,01149 %
MR - PIRES DO RIO		0,3510	556,88	0,1312 %	0,00047 %
04416 GAMELEIRA DE GOIAS		0,3510	556,88	0,1312 %	0,00047 %
258 BROTO DE BAMBU		0,4400	440,00	100,0000 %	0,00059 %
001 GOIAS		0,4400	440,00	100,0000 %	0,00059 %
MR - ENTORNO DE BRASILIA		0,4000	400,00	90,9091 %	0,00054 %
05415 PIRENOPOLIS		0,4000	400,00	90,9091 %	0,00054 %
MR - GOIANIA		0,0400	40,00	9,0909 %	0,00005 %
00001 GOIANIA		0,0400	40,00	9,0909 %	0,00005 %
313 CAXI		1,3200	1.320,00	100,0000 %	0,00178 %
001 GOIAS		1,3200	1.320,00	100,0000 %	0,00178 %
MR - ANAPOLIS		0,2200	220,00	16,6667 %	0,00030 %
02883 OURO VERDE DE GOIAS		0,2200	220,00	16,6667 %	0,00030 %
MR - GOIANIA		1,1000	1.100,00	83,3333 %	0,00149 %
04308 BELA VISTA DE GOIAS		1,1000	1.100,00	83,3333 %	0,00149 %
46 CHUCHU		1.035,4300	3.025.607,13	100,0000 %	1,39940 %
004 DISTRITO FEDERAL		2,2000	6.428,57	0,2125 %	0,00297 %
MR - BRASILIA		2,2000	6.428,57	0,2125 %	0,00297 %
04162 BRASILIA		2,2000	6.428,57	0,2125 %	0,00297 %
020 ESPIRITO SANTO		34,6500	101.250,00	3,3464 %	0,04683 %
MR - SANTA TERESA		34,6500	101.250,00	3,3464 %	0,04683 %
00051 SANTA LEOPOLDINA		0,5500	101.250,00	0,0531 %	0,00074 %
05257 SANTA MARIA DE JETIBA		34,1000	101.250,00	3,2933 %	0,04609 %
001 GOIAS		998,5800	2.917.928,56	96,4411 %	1,34960 %
MR - ANAPOLIS		166,5620	486.707,14	16,0863 %	0,22511 %
02437 ANAPOLIS		88,8140	486.707,14	8,5775 %	0,12003 %
01495 ARACU		31,3940	486.707,14	3,0320 %	0,04243 %
02438 CAMPO LIMPO DE GOIAS		24,2000	486.707,14	2,3372 %	0,03271 %
04300 INHUMAS		13,5960	486.707,14	1,3131 %	0,01838 %
04537 ITABERAI		4,2460	486.707,14	0,4101 %	0,00574 %
02439 ITAGUARI		0,4620	486.707,14	0,0446 %	0,00062 %
04539 NOVA VENEZA		0,6820	486.707,14	0,0659 %	0,00092 %
02883 OURO VERDE DE GOIAS		2,5080	486.707,14	0,2422 %	0,00339 %
04302 PETROLINA DE GOIAS		0,6600	486.707,14	0,0637 %	0,00089 %
MR - CATALAO		0,2200	642,86	0,0212 %	0,00030 %
00948 IPAMERI		0,2200	642,86	0,0212 %	0,00030 %
MR - CERES		0,2200	642,86	0,0212 %	0,00030 %
03115 GOIANESIA		0,2200	642,86	0,0212 %	0,00030 %
MR - ENTORNO DE BRASILIA		0,3300	964,29	0,0319 %	0,00045 %
02301 FORMOSA		0,3300	964,29	0,0319 %	0,00045 %
MR - GOIANIA		830,5880	2.427.042,85	80,2167 %	1,12255 %
05559 ABADIA DE GOIAS		0,6600	2.427.042,85	0,0637 %	0,00089 %

Procedencia de Produto(s)

TODOS PRODUTOS...

Período : 01/02/2020 Ate 29/02/2020

* MR - Micro regioao

Sub.Grupo		QUANTIDADE	VALOR	% PART	% PART
Produto	UF	TONELADA	EM R\$	POR PRODUTO	POR SUB.GRUPPO
Estado					
Micro Regiao					
02-HORTALICAS FRUTOS-HF		17.938,7950	47.231.739,98		24,24461 %
46 CHUCHU		1.035,4300	3.025.607,13	100,0000 %	1,39940 %
001 GOIAS		998,5800	2.917.928,56	96,4411 %	1,34960 %
MR - GOIANIA		830,5880	2.427.042,85	80,2167 %	1,12255 %
02442 APARECIDA DE GOIANIA		0,2200	2.427.042,85	0,0212 %	0,00030 %
04308 BELA VISTA DE GOIAS		88,0000	2.427.042,85	8,4989 %	0,11893 %
03127 BONFINOPOLIS		70,7300	2.427.042,85	6,8310 %	0,09559 %
03128 GOIANAPOLIS		244,4860	2.427.042,85	23,6120 %	0,33043 %
00001 GOIANIA		86,0200	2.427.042,85	8,3077 %	0,11626 %
02719 GUAPO		4,4000	2.427.042,85	0,4249 %	0,00595 %
03682 LEOPOLDO DE BULHOES		160,7980	2.427.042,85	15,5296 %	0,21732 %
05410 NEROPOLIS		106,1940	2.427.042,85	10,2560 %	0,14352 %
05089 SANTO ANTONIO DE GOIAS		0,7480	2.427.042,85	0,0722 %	0,00101 %
03688 SENADOR CANEDO		12,3200	2.427.042,85	1,1898 %	0,01665 %
02728 TEREZOPOLIS DE GOIAS		56,0120	2.427.042,85	5,4095 %	0,07570 %
MR - MEIA PONTE		0,4400	1.285,71	0,0425 %	0,00059 %
01376 PIRACANJUBA		0,4400	1.285,71	0,0425 %	0,00059 %
MR - VALE DO RIO DOS BOIS		0,2200	642,86	0,0212 %	0,00030 %
03702 PALMEIRAS DE GOIAS		0,2200	642,86	0,0212 %	0,00030 %
49 FEIJAO VARA		53,6860	128.425,33	100,0000 %	0,07256 %
001 GOIAS		53,6860	128.425,33	100,0000 %	0,07256 %
MR - ANAPOLIS		14,4840	34.648,00	26,9791 %	0,01958 %
02437 ANAPOLIS		1,7510	34.648,00	3,2616 %	0,00237 %
02438 CAMPO LIMPO DE GOIAS		0,8500	34.648,00	1,5833 %	0,00115 %
04300 INHUMAS		1,0030	34.648,00	1,8683 %	0,00136 %
04539 NOVA VENEZA		0,1190	34.648,00	0,2217 %	0,00016 %
02883 OURO VERDE DE GOIAS		10,5740	34.648,00	19,6960 %	0,01429 %
04303 TAQUARAL DE GOIAS		0,1870	34.648,00	0,3483 %	0,00025 %
MR - ANICUNS		0,5270	1.260,67	0,9816 %	0,00071 %
05558 ADELANDIA		0,5270	1.260,67	0,9816 %	0,00071 %
MR - GOIANIA		38,6750	92.516,67	72,0393 %	0,05227 %
05559 ABADIA DE GOIAS		0,2210	92.516,67	0,4117 %	0,00030 %
04308 BELA VISTA DE GOIAS		8,8400	92.516,67	16,4661 %	0,01195 %
03127 BONFINOPOLIS		0,8500	92.516,67	1,5833 %	0,00115 %
03128 GOIANAPOLIS		9,1290	92.516,67	17,0044 %	0,01234 %
00001 GOIANIA		0,2040	92.516,67	0,3800 %	0,00028 %
01355 HIDROLANDIA		2,7030	92.516,67	5,0348 %	0,00365 %
03682 LEOPOLDO DE BULHOES		16,2860	92.516,67	30,3357 %	0,02201 %
05410 NEROPOLIS		0,4420	92.516,67	0,8233 %	0,00060 %
50 JILO		542,7930	1.479.376,99	100,0000 %	0,73359 %
001 GOIAS		542,7930	1.479.376,99	100,0000 %	0,73359 %
MR - ANAPOLIS		180,9650	493.218,33	33,3396 %	0,24458 %
02437 ANAPOLIS		14,5350	493.218,33	2,6778 %	0,01964 %
02438 CAMPO LIMPO DE GOIAS		17,0850	493.218,33	3,1476 %	0,02309 %
04299 DAMOLANDIA		17,7140	493.218,33	3,2635 %	0,02394 %
04300 INHUMAS		3,3660	493.218,33	0,6201 %	0,00455 %
04537 ITABERAI		0,4760	493.218,33	0,0877 %	0,00064 %
04301 ITAGUARU		0,2890	493.218,33	0,0532 %	0,00039 %
04538 ITAUCU		1,2070	493.218,33	0,2224 %	0,00163 %
04539 NOVA VENEZA		30,0220	493.218,33	5,5310 %	0,04058 %
02883 OURO VERDE DE GOIAS		86,4790	493.218,33	15,9322 %	0,11688 %
04302 PETROLINA DE GOIAS		9,4520	493.218,33	1,7414 %	0,01277 %
03124 SAO FRANCISCO DE GOIAS		0,3400	493.218,33	0,0626 %	0,00046 %
MR - ANICUNS		11,3220	30.858,00	2,0859 %	0,01530 %



CENTRAIS DE ABASTECIMENTO DE GOIAS

Pagina.: 13

Emitido: 19/08/2020

Hora....: 10:34:22

Procedencia de Produto(s)

TODOS PRODUTOS....

Periodo : 01/02/2020 Ate 29/02/2020

* MR - Micro regioao

Sub.Grupo	UF	QUANTIDADE	VALOR	% PART	% PART
Produto		TONELADA	EM R\$	POR PRODUTO	POR SUB.GRUPAO
Estado					
Micro Regiao					
02-HORTALICAS FRUTOS-HF		17.938,7950	47.231.739,98		24,24461 %
50 JILO		542,7930	1.479.376,99	100,0000 %	0,73359 %
001 GOIAS		542,7930	1.479.376,99	100,0000 %	0,73359 %
MR - ANICUNS		11,3220	30.858,00	2,0859 %	0,01530 %
05558 ADELANDIA		2,9750	30.858,00	0,5481 %	0,00402 %
01501 AVELINOPOLIS		0,5100	30.858,00	0,0940 %	0,00069 %
03126 NAZARIO		7,3950	30.858,00	1,3624 %	0,00999 %
01502 SANTA BARBARA DE GOIAS		0,4420	30.858,00	0,0814 %	0,00060 %
MR - ENTORNO DE BRASILIA		1,7000	4.633,33	0,3132 %	0,00230 %
05092 ABADIANIA		0,1700	4.633,33	0,0313 %	0,00023 %
05094 CORUMBA DE GOIAS		0,3400	4.633,33	0,0626 %	0,00046 %
02300 CRISTALINA		1,1900	4.633,33	0,2192 %	0,00161 %
MR - GOIANIA		337,3140	919.345,99	62,1441 %	0,45589 %
05559 ABADIA DE GOIAS		1,3600	919.345,99	0,2506 %	0,00184 %
04308 BELA VISTA DE GOIAS		26,5200	919.345,99	4,8858 %	0,03584 %
03127 BONFINOPOLIS		6,2050	919.345,99	1,1432 %	0,00839 %
03128 GOIANAPOLIS		54,3320	919.345,99	10,0097 %	0,07343 %
00001 GOIANIA		31,7390	919.345,99	5,8473 %	0,04290 %
00916 GOIANIRA		1,1220	919.345,99	0,2067 %	0,00152 %
02719 GUAPO		5,0490	919.345,99	0,9302 %	0,00682 %
01355 HIDROLANDIA		0,1530	919.345,99	0,0282 %	0,00021 %
03682 LEOPOLDO DE BULHOES		107,1510	919.345,99	19,7407 %	0,14482 %
05410 NEROPOLIS		61,5230	919.345,99	11,3345 %	0,08315 %
05089 SANTO ANTONIO DE GOIAS		3,0430	919.345,99	0,5606 %	0,00411 %
03688 SENADOR CANEDO		7,2760	919.345,99	1,3405 %	0,00983 %
02728 TEREZOPOLIS DE GOIAS		28,9680	919.345,99	5,3368 %	0,03915 %
02297 TRINDADE		2,8730	919.345,99	0,5293 %	0,00388 %
MR - PIRES DO RIO		1,8360	5.004,00	0,3383 %	0,00248 %
04416 GAMELEIRA DE GOIAS		1,8360	5.004,00	0,3383 %	0,00248 %
MR - VALE DO RIO DOS BOIS		9,6560	26.317,33	1,7789 %	0,01305 %
04140 ACREUNA		0,1360	26.317,33	0,0251 %	0,00018 %
03702 PALMEIRAS DE GOIAS		9,5200	26.317,33	1,7539 %	0,01287 %
51 JURUBEBA		0,0220	61,33	100,0000 %	0,00003 %
001 GOIAS		0,0220	61,33	100,0000 %	0,00003 %
MR - GOIANIA		0,0220	61,33	100,0000 %	0,00003 %
05089 SANTO ANTONIO DE GOIAS		0,0220	61,33	100,0000 %	0,00003 %
52 MAXIXE		33,9480	90.528,00	100,0000 %	0,04588 %
001 GOIAS		33,7140	89.904,00	99,3107 %	0,04557 %
MR - ANAPOLIS		16,7760	44.736,00	49,4168 %	0,02267 %
02437 ANAPOLIS		0,0720	44.736,00	0,2121 %	0,00010 %
04300 INHUMAS		0,2340	44.736,00	0,6893 %	0,00032 %
04539 NOVA VENEZA		0,2700	44.736,00	0,7953 %	0,00036 %
02883 OURO VERDE DE GOIAS		16,2000	44.736,00	47,7200 %	0,02189 %
MR - ANICUNS		2,8080	7.488,00	8,2715 %	0,00380 %
05558 ADELANDIA		2,8080	7.488,00	8,2715 %	0,00380 %
MR - ENTORNO DE BRASILIA		0,6300	1.680,00	1,8558 %	0,00085 %
04128 COCALZINHO DE GOIAS		0,4500	1.680,00	1,3256 %	0,00061 %
05094 CORUMBA DE GOIAS		0,1800	1.680,00	0,5302 %	0,00024 %
MR - GOIANIA		12,4200	33.120,00	36,5854 %	0,01679 %
05559 ABADIA DE GOIAS		0,1800	33.120,00	0,5302 %	0,00024 %
04308 BELA VISTA DE GOIAS		6,5700	33.120,00	19,3531 %	0,00888 %
01074 CALDAZINHA		0,8460	33.120,00	2,4920 %	0,00114 %



CENTRAIS DE ABASTECIMENTO DE GOIAS

Pagina.: 14

Emitido: 19/08/2020

Hora....: 10:34:22

Procedencia de Produto(s)

TODOS PRODUTOS....

Periodo : 01/02/2020 Ate 29/02/2020

* MR - Micro regiao

Sub.Grupo	UF	QUANTIDADE	VALOR	% PART	% PART
Produto		TONELADA	EM R\$	POR PRODUTO	POR SUB.GRUPPO
Estado					
Micro Regiao					
02-HORTALICAS FRUTOS-HF		17.938,7950	47.231.739,98		24,24461 %
52 MAXIXE		33,9480	90.528,00	100,0000 %	0,04588 %
001 GOIAS		33,7140	89.904,00	99,3107 %	0,04557 %
MR - GOIANIA		12,4200	33.120,00	36,5854 %	0,01679 %
03128 GOIANAPOLIS		0,7200	33.120,00	2,1209 %	0,00097 %
01355 HIDROLANDIA		0,5040	33.120,00	1,4846 %	0,00068 %
03682 LEOPOLDO DE BULHOES		1,0800	33.120,00	3,1813 %	0,00146 %
02297 TRINDADE		2,5200	33.120,00	7,4231 %	0,00341 %
MR - MEIA PONTE		1,0800	2.880,00	3,1813 %	0,00146 %
01376 PIRACANJUBA		1,0800	2.880,00	3,1813 %	0,00146 %
002 MINAS GERAIS		0,2340	624,00	0,6893 %	0,00032 %
MR - POCOS DE CALDAS		0,2340	624,00	0,6893 %	0,00032 %
00022 CALDAS		0,2340	624,00	0,6893 %	0,00032 %
53 MILHO VERDE		1.031,0400	1.474.959,99	100,0000 %	1,39347 %
001 GOIAS		1.031,0400	1.474.959,99	100,0000 %	1,39347 %
MR - ANAPOLIS		292,5600	418.523,33	28,3752 %	0,39540 %
02437 ANAPOLIS		1,9200	418.523,33	0,1862 %	0,00259 %
02438 CAMPO LIMPO DE GOIAS		129,6000	418.523,33	12,5698 %	0,17516 %
04300 INHUMAS		1,4400	418.523,33	0,1397 %	0,00195 %
04539 NOVA VENEZA		3,6000	418.523,33	0,3492 %	0,00487 %
02883 OURO VERDE DE GOIAS		156,0000	418.523,33	15,1304 %	0,21084 %
MR - GOIANIA		738,4800	1.056.436,66	71,6248 %	0,99807 %
02442 APARECIDA DE GOIANIA		8,4000	1.056.436,66	0,8147 %	0,01135 %
04308 BELA VISTA DE GOIAS		148,8000	1.056.436,66	14,4320 %	0,20111 %
03128 GOIANAPOLIS		151,2000	1.056.436,66	14,6648 %	0,20435 %
00001 GOIANIA		2,4000	1.056.436,66	0,2328 %	0,00324 %
01355 HIDROLANDIA		0,4800	1.056.436,66	0,0466 %	0,00065 %
03682 LEOPOLDO DE BULHOES		156,7200	1.056.436,66	15,2002 %	0,21181 %
05410 NEROPOLIS		270,4800	1.056.436,66	26,2337 %	0,36556 %
55 PEPINO COLONIÃO		386,1660	1.287.219,99	100,0000 %	0,52191 %
001 GOIAS		386,1660	1.287.219,99	100,0000 %	0,52191 %
MR - ANAPOLIS		165,0000	550.000,00	42,7277 %	0,22300 %
02437 ANAPOLIS		55,0000	550.000,00	14,2426 %	0,07433 %
02438 CAMPO LIMPO DE GOIAS		55,0000	550.000,00	14,2426 %	0,07433 %
02883 OURO VERDE DE GOIAS		55,0000	550.000,00	14,2426 %	0,07433 %
MR - GOIANIA		221,1660	737.220,00	57,2723 %	0,29891 %
02442 APARECIDA DE GOIANIA		0,1100	737.220,00	0,0285 %	0,00015 %
04308 BELA VISTA DE GOIAS		47,3000	737.220,00	12,2486 %	0,06393 %
03128 GOIANAPOLIS		83,7760	737.220,00	21,6943 %	0,11322 %
00001 GOIANIA		1,3200	737.220,00	0,3418 %	0,00178 %
03682 LEOPOLDO DE BULHOES		88,6600	737.220,00	22,9590 %	0,11983 %
54 PEPINO COMUM-1		1.114,8060	1.908.683,01	100,0000 %	1,50668 %
020 ESPIRITO SANTO		6,0500	10.358,33	0,5427 %	0,00818 %
MR - SANTA TERESA		6,0500	10.358,33	0,5427 %	0,00818 %
05257 SANTA MARIA DE JETIBA		6,0500	10.358,33	0,5427 %	0,00818 %
001 GOIAS		1.108,7560	1.898.324,68	99,4573 %	1,49850 %
MR - ANAPOLIS		255,7940	437.950,34	22,9452 %	0,34571 %
02437 ANAPOLIS		103,6200	437.950,34	9,2949 %	0,14004 %
02438 CAMPO LIMPO DE GOIAS		70,4000	437.950,34	6,3150 %	0,09515 %



CENTRAIS DE ABASTECIMENTO DE GOIAS

Pagina.: 15

Emitido: 19/08/2020

Hora....: 10:34:22

Procedencia de Produto(s)

TODOS PRODUTOS....

Periodo : 01/02/2020 Ate 29/02/2020

* MR - Micro regioao

Sub.Grupo	UF	QUANTIDADE	VALOR	% PART	% PART
Produto		TONELADA	EM R\$	POR PRODUTO	POR SUB.GRUPPO
Estado					
Micro Regiao					
02-HORTALICAS FRUTOS-HF		17.938,7950	47.231.739,98		24,24461 %
54 PEPINO COMUM-1		1.114,8060	1.908.683,01	100,0000 %	1,50668 %
001 GOIAS		1.108,7560	1.898.324,68	99,4573 %	1,49850 %
MR - ANAPOLIS		255,7940	437.950,34	22,9452 %	0,34571 %
04300 INHUMAS		1,2980	437.950,34	0,1164 %	0,00175 %
04538 ITAUCU		0,0660	437.950,34	0,0059 %	0,00009 %
04539 NOVA VENEZA		2,7720	437.950,34	0,2487 %	0,00375 %
02883 OURO VERDE DE GOIAS		77,0000	437.950,34	6,9070 %	0,10407 %
04302 PETROLINA DE GOIAS		0,6380	437.950,34	0,0572 %	0,00086 %
MR - ANICUNS		0,4400	753,33	0,0395 %	0,00059 %
05558 ADELANDIA		0,4400	753,33	0,0395 %	0,00059 %
MR - ENTORNO DE BRASILIA		40,6560	69.608,00	3,6469 %	0,05495 %
05094 CORUMBA DE GOIAS		40,0400	69.608,00	3,5917 %	0,05411 %
02300 CRISTALINA		0,6160	69.608,00	0,0553 %	0,00083 %
MR - GOIANIA		810,7880	1.388.167,34	72,7291 %	1,09579 %
04308 BELA VISTA DE GOIAS		93,8520	1.388.167,34	8,4187 %	0,12684 %
03127 BONFINOPOLIS		6,6440	1.388.167,34	0,5960 %	0,00898 %
03128 GOIANAPOLIS		440,8140	1.388.167,34	39,5418 %	0,59577 %
00001 GOIANIA		33,0880	1.388.167,34	2,9681 %	0,04472 %
00916 GOIANIRA		7,3700	1.388.167,34	0,6611 %	0,00996 %
03682 LEOPOLDO DE BULHOES		213,8620	1.388.167,34	19,1838 %	0,28904 %
05410 NEROPOLIS		1,7600	1.388.167,34	0,1579 %	0,00238 %
03688 SENADOR CANEDO		11,6380	1.388.167,34	1,0439 %	0,01573 %
02728 TEREZOPOLIS DE GOIAS		1,7600	1.388.167,34	0,1579 %	0,00238 %
MR - MEIA PONTE		0,3080	527,33	0,0276 %	0,00042 %
01376 PIRACANJUBA		0,3080	527,33	0,0276 %	0,00042 %
MR - PIRES DO RIO		0,7700	1.318,33	0,0691 %	0,00104 %
04416 GAMELEIRA DE GOIAS		0,6600	1.318,33	0,0592 %	0,00089 %
02744 SILVANIA		0,1100	1.318,33	0,0099 %	0,00015 %
255 PEPINO JAPONES		222,5980	471.384,00	100,0000 %	0,30085 %
001 GOIAS		222,5980	471.384,00	100,0000 %	0,30085 %
MR - ANAPOLIS		74,8850	158.580,00	33,6414 %	0,10121 %
02437 ANAPOLIS		0,0850	158.580,00	0,0382 %	0,00011 %
02438 CAMPO LIMPO DE GOIAS		20,4000	158.580,00	9,1645 %	0,02757 %
02883 OURO VERDE DE GOIAS		54,4000	158.580,00	24,4387 %	0,07352 %
MR - GOIANIA		147,7130	312.804,00	66,3586 %	0,19964 %
05559 ABADIA DE GOIAS		1,3600	312.804,00	0,6110 %	0,00184 %
04308 BELA VISTA DE GOIAS		54,5700	312.804,00	24,5150 %	0,07375 %
03128 GOIANAPOLIS		84,2350	312.804,00	37,8418 %	0,11385 %
00001 GOIANIA		0,2550	312.804,00	0,1146 %	0,00034 %
03682 LEOPOLDO DE BULHOES		7,2930	312.804,00	3,2763 %	0,00986 %
317 PIMENTA BIQUINHO		0,5850	8.580,00	100,0000 %	0,00079 %
001 GOIAS		0,5850	8.580,00	100,0000 %	0,00079 %
MR - ANAPOLIS		0,5000	7.333,33	85,4701 %	0,00068 %
02438 CAMPO LIMPO DE GOIAS		0,5000	7.333,33	85,4701 %	0,00068 %
MR - GOIANIA		0,0850	1.246,67	14,5299 %	0,00011 %
04308 BELA VISTA DE GOIAS		0,0400	1.246,67	6,8376 %	0,00005 %
01355 HIDROLANDIA		0,0450	1.246,67	7,6923 %	0,00006 %
56 PIMENTA BODE		23,5090	188.072,00	100,0000 %	0,03177 %
001 GOIAS		23,5090	188.072,00	100,0000 %	0,03177 %



CENTRAIS DE ABASTECIMENTO DE GOIAS

Pagina.: 16

Emitido: 19/08/2020

Hora....: 10:34:22

Procedencia de Produto(s)

TODOS PRODUTOS....

Periodo : 01/02/2020 Ate 29/02/2020

* MR - Micro regioao

Sub.Grupo	UF	QUANTIDADE	VALOR	% PART	% PART
Produto		TONELADA	EM R\$	POR PRODUTO	POR SUB.GRUPPO
Estado					
Micro Regiao					
02-HORTALICAS FRUTOS-HF		17.938,7950	47.231.739,98		24,24461 %
56 PIMENTA BODE		23,5090	188.072,00	100,0000 %	0,03177 %
001 GOIAS		23,5090	188.072,00	100,0000 %	0,03177 %
MR - ANAPOLIS		12,1800	97.440,00	51,8099 %	0,01646 %
02437 ANAPOLIS		1,9400	97.440,00	8,2522 %	0,00262 %
04299 DAMOLANDIA		0,3600	97.440,00	1,5313 %	0,00049 %
04300 INHUMAS		0,9000	97.440,00	3,8283 %	0,00122 %
04538 ITAUCU		0,2200	97.440,00	0,9358 %	0,00030 %
04539 NOVA VENEZA		1,1000	97.440,00	4,6791 %	0,00149 %
02883 OURO VERDE DE GOIAS		3,7000	97.440,00	15,7387 %	0,00500 %
04302 PETROLINA DE GOIAS		3,9600	97.440,00	16,8446 %	0,00535 %
MR - ANICUNS		0,0700	560,00	0,2978 %	0,00009 %
01502 SANTA BARBARA DE GOIAS		0,0700	560,00	0,2978 %	0,00009 %
MR - CERES		0,4900	3.920,00	2,0843 %	0,00066 %
05544 ITAPURANGA		0,3800	3.920,00	1,6164 %	0,00051 %
02874 RIALMA		0,1100	3.920,00	0,4679 %	0,00015 %
MR - ENTORNO DE BRASILIA		0,9000	7.200,00	3,8283 %	0,00122 %
05092 ABADIANIA		0,5000	7.200,00	2,1268 %	0,00068 %
05094 CORUMBA DE GOIAS		0,4000	7.200,00	1,7015 %	0,00054 %
MR - GOIANIA		9,6190	76.952,00	40,9162 %	0,01300 %
05559 ABADIA DE GOIAS		0,1200	76.952,00	0,5104 %	0,00016 %
04308 BELA VISTA DE GOIAS		1,7000	76.952,00	7,2313 %	0,00230 %
03127 BONFINOPOLIS		0,1100	76.952,00	0,4679 %	0,00015 %
03128 GOIANAPOLIS		0,2800	76.952,00	1,1910 %	0,00038 %
00001 GOIANIA		3,0100	76.952,00	12,8036 %	0,00407 %
01355 HIDROLANDIA		1,1400	76.952,00	4,8492 %	0,00154 %
03682 LEOPOLDO DE BULHOES		0,2700	76.952,00	1,1485 %	0,00036 %
05410 NEROPOLIS		1,8800	76.952,00	7,9969 %	0,00254 %
05089 SANTO ANTONIO DE GOIAS		0,7000	76.952,00	2,9776 %	0,00095 %
03688 SENADOR CANEDO		0,2590	76.952,00	1,1017 %	0,00035 %
02297 TRINDADE		0,1500	76.952,00	0,6381 %	0,00020 %
MR - MEIA PONTE		0,2500	2.000,00	1,0634 %	0,00034 %
01376 PIRACANJUBA		0,2500	2.000,00	1,0634 %	0,00034 %
57 PIMENTA CUMARI		1,0300	15.450,00	100,0000 %	0,00139 %
001 GOIAS		1,0300	15.450,00	100,0000 %	0,00139 %
MR - ANAPOLIS		0,8000	12.000,00	77,6699 %	0,00108 %
02438 CAMPO LIMPO DE GOIAS		0,8000	12.000,00	77,6699 %	0,00108 %
MR - ANICUNS		0,0300	450,00	2,9126 %	0,00004 %
04305 ANICUNS		0,0300	450,00	2,9126 %	0,00004 %
MR - GOIANIA		0,2000	3.000,00	19,4175 %	0,00027 %
01355 HIDROLANDIA		0,0200	3.000,00	1,9417 %	0,00003 %
03682 LEOPOLDO DE BULHOES		0,1500	3.000,00	14,5631 %	0,00020 %
03688 SENADOR CANEDO		0,0300	3.000,00	2,9126 %	0,00004 %
47 PIMENTA DE CHEIRO		47,3200	217.672,00	100,0000 %	0,06395 %
004 DISTRITO FEDERAL		1,2400	5.704,00	2,6205 %	0,00168 %
MR - BRASILIA		1,2400	5.704,00	2,6205 %	0,00168 %
04162 BRASILIA		1,2400	5.704,00	2,6205 %	0,00168 %
001 GOIAS		45,8800	211.048,00	96,9569 %	0,06201 %
MR - ANAPOLIS		16,4900	75.854,00	34,8478 %	0,02229 %
02437 ANAPOLIS		5,1200	75.854,00	10,8199 %	0,00692 %

Procedencia de Produto(s)

TODOS PRODUTOS...

Período : 01/02/2020 Ate 29/02/2020

* MR - Micro regioao

Sub.Grupo		QUANTIDADE	VALOR	% PART	% PART
Produto					
Estado	UF	TONELADA	EM R\$	POR PRODUTO	POR SUB.GRUPPO
Micro Regiao					
02-HORTALICAS FRUTOS-HF		17.938,7950	47.231.739,98		24,24461 %
47 PIMENTA DE CHEIRO		47,3200	217.672,00	100,0000 %	0,06395 %
001 GOIAS		45,8800	211.048,00	96,9569 %	0,06201 %
MR - ANAPOLIS		16,4900	75.854,00	34,8478 %	0,02229 %
02438 CAMPO LIMPO DE GOIAS		2,5000	75.854,00	5,2832 %	0,00338 %
04300 INHUMAS		0,6000	75.854,00	1,2680 %	0,00081 %
04537 ITABERAI		0,0500	75.854,00	0,1057 %	0,00007 %
02439 ITAGUARI		0,3150	75.854,00	0,6657 %	0,00043 %
04301 ITAGUARU		2,9550	75.854,00	6,2447 %	0,00399 %
04538 ITAUCU		1,1300	75.854,00	2,3880 %	0,00153 %
04539 NOVA VENEZA		0,4150	75.854,00	0,8770 %	0,00056 %
02883 OURO VERDE DE GOIAS		2,7500	75.854,00	5,8115 %	0,00372 %
04302 PETROLINA DE GOIAS		0,5850	75.854,00	1,2363 %	0,00079 %
03124 SAO FRANCISCO DE GOIAS		0,0200	75.854,00	0,0423 %	0,00003 %
04303 TAQUARAL DE GOIAS		0,0500	75.854,00	0,1057 %	0,00007 %
MR - ANICUNS		0,9330	4.291,80	1,9717 %	0,00126 %
04305 ANICUNS		0,0200	4.291,80	0,0423 %	0,00003 %
04306 SANCLERLANDIA		0,3700	4.291,80	0,7819 %	0,00050 %
01502 SANTA BARBARA DE GOIAS		0,5430	4.291,80	1,1475 %	0,00073 %
MR - CERES		4,0400	18.584,00	8,5376 %	0,00546 %
05543 CERES		0,0300	18.584,00	0,0634 %	0,00004 %
05544 ITAPURANGA		3,2750	18.584,00	6,9210 %	0,00443 %
02874 RIALMA		0,2350	18.584,00	0,4966 %	0,00032 %
05556 URUANA		0,5000	18.584,00	1,0566 %	0,00068 %
MR - CHAPADA DOS VEADEIROS		0,0700	322,00	0,1479 %	0,00009 %
05542 SAO JOAO D ALIANCA		0,0700	322,00	0,1479 %	0,00009 %
MR - ENTORNO DE BRASILIA		0,7700	3.542,00	1,6272 %	0,00104 %
02300 CRISTALINA		0,1000	3.542,00	0,2113 %	0,00014 %
02301 FORMOSA		0,1200	3.542,00	0,2536 %	0,00016 %
02732 PLANALTINA		0,5500	3.542,00	1,1623 %	0,00074 %
MR - GOIANIA		17,8970	82.326,20	37,8212 %	0,02419 %
05559 ABADIA DE GOIAS		0,0500	82.326,20	0,1057 %	0,00007 %
01073 ARAGOIANIA		0,0500	82.326,20	0,1057 %	0,00007 %
04308 BELA VISTA DE GOIAS		1,4100	82.326,20	2,9797 %	0,00191 %
01074 CALDAZINHA		0,5200	82.326,20	1,0989 %	0,00070 %
03128 GOIANAPOLIS		0,0850	82.326,20	0,1796 %	0,00011 %
00001 GOIANIA		11,3820	82.326,20	24,0533 %	0,01538 %
01355 HIDROLANDIA		1,3700	82.326,20	2,8952 %	0,00185 %
03682 LEOPOLDO DE BULHOES		0,0200	82.326,20	0,0423 %	0,00003 %
05410 NEROPOLIS		1,8600	82.326,20	3,9307 %	0,00251 %
05089 SANTO ANTONIO DE GOIAS		0,2600	82.326,20	0,5495 %	0,00035 %
03688 SENADOR CANEDO		0,4900	82.326,20	1,0355 %	0,00066 %
02297 TRINDADE		0,4000	82.326,20	0,8453 %	0,00054 %
MR - MEIA PONTE		0,6500	2.990,00	1,3736 %	0,00088 %
04147 MORRINHOS		0,6500	2.990,00	1,3736 %	0,00088 %
MR - PIRES DO RIO		2,5800	11.868,00	5,4522 %	0,00349 %
04416 GAMELEIRA DE GOIAS		0,5000	11.868,00	1,0566 %	0,00068 %
03704 VIANOPOLIS		2,0800	11.868,00	4,3956 %	0,00281 %
MR - PORANGATU		2,0000	9.200,00	4,2265 %	0,00270 %
01054 NIQUELANDIA		2,0000	9.200,00	4,2265 %	0,00270 %
MR - RIO VERMELHO		0,3500	1.610,00	0,7396 %	0,00047 %
02412 ITAPIRAPUA		0,3500	1.610,00	0,7396 %	0,00047 %
MR - VALE DO RIO DOS BOIS		0,1000	460,00	0,2113 %	0,00014 %
04142 PALMINOPOLIS		0,1000	460,00	0,2113 %	0,00014 %



CENTRAIS DE ABASTECIMENTO DE GOIAS

Pagina.: 18

Emitido: 19/08/2020

Hora....: 10:34:22

Procedencia de Produto(s)

TODOS PRODUTOS....

Periodo : 01/02/2020 Ate 29/02/2020

* MR - Micro regioao

Sub.Grupo	UF	QUANTIDADE	VALOR	% PART	% PART
Produto		TONELADA	EM R\$	POR PRODUTO	POR SUB.GRUPPO
Estado					
Micro Regiao					
02-HORTALICAS FRUTOS-HF		17.938,7950	47.231.739,98		24,24461 %
47 PIMENTA DE CHEIRO		47,3200	217.672,00	100,0000 %	0,06395 %
002 MINAS GERAIS		0,2000	920,00	0,4227 %	0,00027 %
MR - POCOS DE CALDAS		0,2000	920,00	0,4227 %	0,00027 %
00022 CALDAS		0,2000	920,00	0,4227 %	0,00027 %
256 PIMENTA DEDO-DE-MOCA		1,4150	12.640,67	100,0000 %	0,00191 %
001 GOIAS		1,4150	12.640,67	100,0000 %	0,00191 %
MR - ANAPOLIS		0,5200	4.645,33	36,7491 %	0,00070 %
02438 CAMPO LIMPO DE GOIAS		0,4000	4.645,33	28,2686 %	0,00054 %
04300 INHUMAS		0,1200	4.645,33	8,4806 %	0,00016 %
MR - GOIANIA		0,7450	6.655,33	52,6502 %	0,00101 %
00001 GOIANIA		0,4500	6.655,33	31,8021 %	0,00061 %
01355 HIDROLANDIA		0,1450	6.655,33	10,2473 %	0,00020 %
03688 SENADOR CANEDO		0,1500	6.655,33	10,6007 %	0,00020 %
MR - PIRES DO RIO		0,1500	1.340,00	10,6007 %	0,00020 %
03704 VIANOPOLIS		0,1500	1.340,00	10,6007 %	0,00020 %
405 PIMENTA HABANERO		0,0970	97,00	100,0000 %	0,00013 %
001 GOIAS		0,0970	97,00	100,0000 %	0,00013 %
MR - ANAPOLIS		0,0500	50,00	51,5464 %	0,00007 %
02438 CAMPO LIMPO DE GOIAS		0,0500	50,00	51,5464 %	0,00007 %
MR - GOIANIA		0,0470	47,00	48,4536 %	0,00006 %
01355 HIDROLANDIA		0,0470	47,00	48,4536 %	0,00006 %
410 PIMENTA JALAPEÑO		0,0600	60,00	100,0000 %	0,00008 %
001 GOIAS		0,0600	60,00	100,0000 %	0,00008 %
MR - ANAPOLIS		0,0600	60,00	100,0000 %	0,00008 %
02438 CAMPO LIMPO DE GOIAS		0,0600	60,00	100,0000 %	0,00008 %
59 PIMENTA MALAGUETA		1,9090	38.180,00	100,0000 %	0,00258 %
001 GOIAS		1,8340	36.680,00	96,0712 %	0,00248 %
MR - ANAPOLIS		0,9000	18.000,00	47,1451 %	0,00122 %
02438 CAMPO LIMPO DE GOIAS		0,9000	18.000,00	47,1451 %	0,00122 %
MR - ANICUNS		0,0100	200,00	0,5238 %	0,00001 %
04305 ANICUNS		0,0100	200,00	0,5238 %	0,00001 %
MR - GOIANIA		0,8840	17.680,00	46,3070 %	0,00119 %
01074 CALDAZINHA		0,0750	17.680,00	3,9288 %	0,00010 %
01355 HIDROLANDIA		0,4650	17.680,00	24,3583 %	0,00063 %
03688 SENADOR CANEDO		0,3440	17.680,00	18,0199 %	0,00046 %
MR - MEIA PONTE		0,0400	800,00	2,0953 %	0,00005 %
00942 PONTALINA		0,0400	800,00	2,0953 %	0,00005 %
002 MINAS GERAIS		0,0750	1.500,00	3,9288 %	0,00010 %
MR - POCOS DE CALDAS		0,0750	1.500,00	3,9288 %	0,00010 %
00022 CALDAS		0,0750	1.500,00	3,9288 %	0,00010 %
60 PIMENTAO		392,2400	1.529.736,00	100,0000 %	0,53012 %
004 DISTRITO FEDERAL		19,4000	75.660,00	4,9460 %	0,02622 %



CENTRAIS DE ABASTECIMENTO DE GOIAS

Pagina.: 19

Emitido: 19/08/2020

Hora....: 10:34:22

Procedencia de Produto(s)

TODOS PRODUTOS....

Periodo : 01/02/2020 Ate 29/02/2020

* MR - Micro regioao

Sub.Grupo	UF	QUANTIDADE	VALOR	% PART	% PART
Produto		TONELADA	EM R\$	POR PRODUTO	POR SUB.GRUPPO
Estado					
Micro Regiao					
02-HORTALICAS FRUTOS-HF		17.938,7950	47.231.739,98		24,24461 %
60 PIMENTAO		392,2400	1.529.736,00	100,0000 %	0,53012 %
004 DISTRITO FEDERAL		19,4000	75.660,00	4,9460 %	0,02622 %
MR - BRASILIA		19,4000	75.660,00	4,9460 %	0,02622 %
04162 BRASILIA		19,4000	75.660,00	4,9460 %	0,02622 %
020 ESPIRITO SANTO		0,5000	1.950,00	0,1275 %	0,00068 %
MR - SANTA TERESA		0,5000	1.950,00	0,1275 %	0,00068 %
05257 SANTA MARIA DE JETIBA		0,5000	1.950,00	0,1275 %	0,00068 %
001 GOIAS		372,1300	1.451.307,00	94,8730 %	0,50294 %
MR - ANAPOLIS		131,2200	511.758,00	33,4540 %	0,17735 %
02437 ANAPOLIS		73,5500	511.758,00	18,7513 %	0,09940 %
02438 CAMPO LIMPO DE GOIAS		14,1000	511.758,00	3,5947 %	0,01906 %
04299 DAMOLANDIA		0,0500	511.758,00	0,0127 %	0,00007 %
04539 NOVA VENEZA		1,3200	511.758,00	0,3365 %	0,00178 %
02883 OURO VERDE DE GOIAS		40,8500	511.758,00	10,4145 %	0,05521 %
04302 PETROLINA DE GOIAS		0,4500	511.758,00	0,1147 %	0,00061 %
03124 SAO FRANCISCO DE GOIAS		0,9000	511.758,00	0,2295 %	0,00122 %
MR - ANICUNS		0,3800	1.482,00	0,0969 %	0,00051 %
04305 ANICUNS		0,2000	1.482,00	0,0510 %	0,00027 %
01502 SANTA BARBARA DE GOIAS		0,1800	1.482,00	0,0459 %	0,00024 %
MR - CATALAO		10,6600	41.574,00	2,7177 %	0,01441 %
04148 CATALAO		10,6600	41.574,00	2,7177 %	0,01441 %
MR - CERES		0,3500	1.365,00	0,0892 %	0,00047 %
05544 ITAPURANGA		0,3500	1.365,00	0,0892 %	0,00047 %
MR - CHAPADA DOS VEADEIROS		0,1500	585,00	0,0382 %	0,00020 %
05542 SAO JOAO D ALIANCA		0,1500	585,00	0,0382 %	0,00020 %
MR - ENTORNO DE BRASILIA		15,4100	60.099,00	3,9287 %	0,02083 %
05092 ABADIANIA		1,1800	60.099,00	0,3008 %	0,00159 %
02300 CRISTALINA		2,4300	60.099,00	0,6195 %	0,00328 %
02732 PLANALTINA		11,8000	60.099,00	3,0084 %	0,01595 %
MR - GOIANIA		208,3800	812.682,00	53,1256 %	0,28163 %
04308 BELA VISTA DE GOIAS		36,1300	812.682,00	9,2112 %	0,04883 %
03127 BONFINOPOLIS		0,3800	812.682,00	0,0969 %	0,00051 %
01074 CALDAZINHA		1,9800	812.682,00	0,5048 %	0,00268 %
03128 GOIANAPOLIS		94,0700	812.682,00	23,9828 %	0,12714 %
00001 GOIANIA		5,8400	812.682,00	1,4889 %	0,00789 %
03682 LEOPOLDO DE BULHOES		52,6900	812.682,00	13,4331 %	0,07121 %
05410 NEROPOLIS		16,3100	812.682,00	4,1582 %	0,02204 %
05089 SANTO ANTONIO DE GOIAS		0,8200	812.682,00	0,2091 %	0,00111 %
02728 TEREZOPOLIS DE GOIAS		0,0600	812.682,00	0,0153 %	0,00008 %
02297 TRINDADE		0,1000	812.682,00	0,0255 %	0,00014 %
MR - MEIA PONTE		1,9500	7.605,00	0,4971 %	0,00264 %
01376 PIRACANJUBA		1,9500	7.605,00	0,4971 %	0,00264 %
MR - PIRES DO RIO		3,6100	14.079,00	0,9204 %	0,00488 %
02744 SILVANIA		3,6100	14.079,00	0,9204 %	0,00488 %
MR - VALE DO RIO DOS BOIS		0,0200	78,00	0,0051 %	0,00003 %
03702 PALMEIRAS DE GOIAS		0,0200	78,00	0,0051 %	0,00003 %
002 MINAS GERAIS		0,2100	819,00	0,0535 %	0,00028 %
MR - POCOS DE CALDAS		0,2100	819,00	0,0535 %	0,00028 %
00022 CALDAS		0,2100	819,00	0,0535 %	0,00028 %



CENTRAIS DE ABASTECIMENTO DE GOIAS

Pagina.: 20

Emitido: 19/08/2020

Hora....: 10:34:22

Procedencia de Produto(s)

TODOS PRODUTOS....

Periodo : 01/02/2020 Ate 29/02/2020

* MR - Micro regioao

Sub.Grupo		QUANTIDADE	VALOR	% PART	% PART
Produto	UF	TONELADA	EM R\$	POR PRODUTO	POR SUB.GRUPPO
Estado					
Micro Regiao					
02-HORTALICAS FRUTOS-HF		17.938,7950	47.231.739,98		24,24461 %
392 PIMENTAO AMARELO - Estufa		3,4100	3.410,00	100,0000 %	0,00461 %
001 GOIAS		0,0200	20,00	0,5865 %	0,00003 %
MR - GOIANIA		0,0200	20,00	0,5865 %	0,00003 %
02728 TEREZOPOLIS DE GOIAS		0,0200	20,00	0,5865 %	0,00003 %
003 SAO PAULO		3,3900	3.390,00	99,4135 %	0,00458 %
MR - ARARAQUARA		2,1500	2.150,00	63,0499 %	0,00291 %
05295 BORBOREMA		2,1500	2.150,00	63,0499 %	0,00291 %
MR - BAURU		1,2400	1.240,00	36,3636 %	0,00168 %
02183 PRESIDENTE ALVES		1,2400	1.240,00	36,3636 %	0,00168 %
391 PIMENTAO VERMELHO (Estufa)		3,7200	3.720,00	100,0000 %	0,00503 %
001 GOIAS		0,2100	210,00	5,6452 %	0,00028 %
MR - ENTORNO DE BRASILIA		0,2000	200,00	5,3763 %	0,00027 %
02732 PLANALTINA		0,2000	200,00	5,3763 %	0,00027 %
MR - GOIANIA		0,0100	10,00	0,2688 %	0,00001 %
02728 TEREZOPOLIS DE GOIAS		0,0100	10,00	0,2688 %	0,00001 %
003 SAO PAULO		3,5100	3.510,00	94,3548 %	0,00474 %
MR - ARARAQUARA		2,1500	2.150,00	57,7957 %	0,00291 %
05295 BORBOREMA		2,1500	2.150,00	57,7957 %	0,00291 %
MR - BAURU		1,3600	1.360,00	36,5591 %	0,00184 %
02183 PRESIDENTE ALVES		1,3600	1.360,00	36,5591 %	0,00184 %
61 QUIABO		439,8940	1.152.103,34	100,0000 %	0,59452 %
005 BAHIA		0,1400	366,67	0,0318 %	0,00019 %
MR - LIVRAMENTO DO BRUMADO		0,1400	366,67	0,0318 %	0,00019 %
05161 LIVRAMENTO DE NOSSA SENHORA		0,1400	366,67	0,0318 %	0,00019 %
020 ESPIRITO SANTO		0,2800	733,33	0,0637 %	0,00038 %
MR - SANTA TERESA		0,2800	733,33	0,0637 %	0,00038 %
05257 SANTA MARIA DE JETIBA		0,2800	733,33	0,0637 %	0,00038 %
001 GOIAS		439,4740	1.151.003,34	99,9045 %	0,59396 %
MR - ANAPOLIS		275,2540	720.903,34	62,5728 %	0,37201 %
02437 ANAPOLIS		36,8620	720.903,34	8,3797 %	0,04982 %
01495 ARACU		21,7840	720.903,34	4,9521 %	0,02944 %
02438 CAMPO LIMPO DE GOIAS		14,4620	720.903,34	3,2876 %	0,01955 %
04299 DAMOLANDIA		61,7960	720.903,34	14,0479 %	0,08352 %
04300 INHUMAS		32,6760	720.903,34	7,4282 %	0,04416 %
04537 ITABERAI		0,4900	720.903,34	0,1114 %	0,00066 %
04538 ITAUCU		0,2520	720.903,34	0,0573 %	0,00034 %
04539 NOVA VENEZA		46,2000	720.903,34	10,5025 %	0,06244 %
02883 OURO VERDE DE GOIAS		42,1400	720.903,34	9,5796 %	0,05695 %
04302 PETROLINA DE GOIAS		16,5340	720.903,34	3,7586 %	0,02235 %
03124 SAO FRANCISCO DE GOIAS		1,3580	720.903,34	0,3087 %	0,00184 %
04303 TAQUARAL DE GOIAS		0,7000	720.903,34	0,1591 %	0,00095 %
MR - ANICUNS		1,4420	3.776,67	0,3278 %	0,00195 %
05558 ADELANDIA		0,2520	3.776,67	0,0573 %	0,00034 %
01501 AVELINOPOLIS		0,7700	3.776,67	0,1750 %	0,00104 %
01502 SANTA BARBARA DE GOIAS		0,4200	3.776,67	0,0955 %	0,00057 %
MR - CHAPADA DOS VEADEIROS		0,3920	1.026,67	0,0891 %	0,00053 %



CENTRAIS DE ABASTECIMENTO DE GOIAS

Pagina.: 21

Emitido: 19/08/2020

Hora....: 10:34:22

Procedencia de Produto(s)

TODOS PRODUTOS....

Periodo : 01/02/2020 Ate 29/02/2020

* MR - Micro regioao

Sub.Grupo	UF	QUANTIDADE	VALOR	% PART	% PART
Produto		TONELADA	EM R\$	POR PRODUTO	POR SUB.GRUPPO
Estado					
Micro Regiao					
02-HORTALICAS FRUTOS-HF		17.938,7950	47.231.739,98		24,24461 %
61 QUIABO		439,8940	1.152.103,34	100,0000 %	0,59452 %
001 GOIAS		439,4740	1.151.003,34	99,9045 %	0,59396 %
MR - CHAPADA DOS VEADEIROS		0,3920	1.026,67	0,0891 %	0,00053 %
03114 TERESINA DE GOIAS		0,3920	1.026,67	0,0891 %	0,00053 %
MR - ENTORNO DE BRASILIA		1,3720	3.593,33	0,3119 %	0,00185 %
05092 ABADIANIA		1,0500	3.593,33	0,2387 %	0,00142 %
02300 CRISTALINA		0,3220	3.593,33	0,0732 %	0,00044 %
MR - GOIANIA		148,5960	389.180,00	33,7800 %	0,20083 %
04308 BELA VISTA DE GOIAS		19,8800	389.180,00	4,5193 %	0,02687 %
03127 BONFINOPOLIS		2,8420	389.180,00	0,6461 %	0,00384 %
03128 GOIANAPOLIS		43,7080	389.180,00	9,9360 %	0,05907 %
00001 GOIANIA		7,6720	389.180,00	1,7441 %	0,01037 %
02719 GUAPO		1,3720	389.180,00	0,3119 %	0,00185 %
01355 HIDROLANDIA		0,2940	389.180,00	0,0668 %	0,00040 %
03682 LEOPOLDO DE BULHOES		36,9600	389.180,00	8,4020 %	0,04995 %
05410 NEROPOLIS		31,0520	389.180,00	7,0590 %	0,04197 %
05089 SANTO ANTONIO DE GOIAS		0,6440	389.180,00	0,1464 %	0,00087 %
02728 TEREZOPOLIS DE GOIAS		2,3520	389.180,00	0,5347 %	0,00318 %
02297 TRINDADE		1,8200	389.180,00	0,4137 %	0,00246 %
MR - PIRES DO RIO		2,9400	7.700,00	0,6683 %	0,00397 %
02744 SILVANIA		2,9400	7.700,00	0,6683 %	0,00397 %
MR - VALE DO RIO DOS BOIS		9,4780	24.823,33	2,1546 %	0,01281 %
02309 CAMPESTRE DE GOIAS		8,0500	24.823,33	1,8300 %	0,01088 %
03702 PALMEIRAS DE GOIAS		1,4280	24.823,33	0,3246 %	0,00193 %
65 TOMATE CEREJA BDJ		9,1260	27.378,00	100,0000 %	0,01233 %
001 GOIAS		9,1260	27.378,00	100,0000 %	0,01233 %
MR - ANAPOLIS		1,0800	3.240,00	11,8343 %	0,00146 %
02437 ANAPOLIS		0,0800	3.240,00	0,8766 %	0,00011 %
02438 CAMPO LIMPO DE GOIAS		0,5000	3.240,00	5,4789 %	0,00068 %
02883 OURO VERDE DE GOIAS		0,5000	3.240,00	5,4789 %	0,00068 %
MR - GOIANIA		8,0460	24.138,00	88,1657 %	0,01087 %
03128 GOIANAPOLIS		8,0460	24.138,00	88,1657 %	0,01087 %
393 TOMATE CEREJA CAIXA		357,7860	2.146.716,00	100,0000 %	0,48355 %
001 GOIAS		357,7860	2.146.716,00	100,0000 %	0,48355 %
MR - ANAPOLIS		126,8080	760.848,00	35,4424 %	0,17138 %
02437 ANAPOLIS		0,6380	760.848,00	0,1783 %	0,00086 %
02438 CAMPO LIMPO DE GOIAS		26,6860	760.848,00	7,4586 %	0,03607 %
04299 DAMOLANDIA		0,4840	760.848,00	0,1353 %	0,00065 %
02883 OURO VERDE DE GOIAS		88,0000	760.848,00	24,5957 %	0,11893 %
04302 PETROLINA DE GOIAS		11,0000	760.848,00	3,0745 %	0,01487 %
MR - GOIANIA		228,3820	1.370.292,00	63,8320 %	0,30866 %
04308 BELA VISTA DE GOIAS		18,2380	1.370.292,00	5,0975 %	0,02465 %
01074 CALDAZINHA		1,1000	1.370.292,00	0,3074 %	0,00149 %
03128 GOIANAPOLIS		116,0060	1.370.292,00	32,4233 %	0,15678 %
00001 GOIANIA		2,8600	1.370.292,00	0,7994 %	0,00387 %
03682 LEOPOLDO DE BULHOES		89,1220	1.370.292,00	24,9093 %	0,12045 %
05410 NEROPOLIS		1,0560	1.370.292,00	0,2951 %	0,00143 %
MR - MEIA PONTE		2,2000	13.200,00	0,6149 %	0,00297 %
04415 BURITI ALEGRE		2,2000	13.200,00	0,6149 %	0,00297 %
MR - PIRES DO RIO		0,3960	2.376,00	0,1107 %	0,00054 %



CENTRAIS DE ABASTECIMENTO DE GOIAS

Pagina.: 22

Emitido: 19/08/2020

Hora....: 10:34:22

Procedencia de Produto(s)

TODOS PRODUTOS....

Periodo : 01/02/2020 Ate 29/02/2020

* MR - Micro regioao

Sub.Grupo	UF	QUANTIDADE	VALOR	% PART	% PART
Produto		TONELADA	EM R\$	POR PRODUTO	POR SUB.GRUPPO
Estado					
Micro Regiao					
02-HORTALICAS FRUTOS-HF		17.938,7950	47.231.739,98		24,24461 %
393 TOMATE CEREJA CAIXA		357,7860	2.146.716,00	100,0000 %	0,48355 %
001 GOIAS		357,7860	2.146.716,00	100,0000 %	0,48355 %
MR - PIRES DO RIO		0,3960	2.376,00	0,1107 %	0,00054 %
02744 SILVANIA		0,3960	2.376,00	0,1107 %	0,00054 %
64 TOMATE LONGA VIDA		3.587,6500	12.230.625,00	100,0000 %	4,84877 %
005 BAHIA		9,9000	33.750,00	0,2759 %	0,01338 %
MR - IRECE		9,9000	33.750,00	0,2759 %	0,01338 %
02510 IRECE		9,9000	33.750,00	0,2759 %	0,01338 %
004 DISTRITO FEDERAL		5,5000	18.750,00	0,1533 %	0,00743 %
MR - BRASILIA		5,5000	18.750,00	0,1533 %	0,00743 %
04162 BRASILIA		5,5000	18.750,00	0,1533 %	0,00743 %
001 GOIAS		3.520,2200	12.000.750,00	98,1205 %	4,75764 %
MR - ANAPOLIS		1.110,5380	3.785.925,00	30,9545 %	1,50091 %
02437 ANAPOLIS		727,5620	3.785.925,00	20,2796 %	0,98331 %
02438 CAMPO LIMPO DE GOIAS		77,0000	3.785.925,00	2,1463 %	0,10407 %
02439 ITAGUARI		12,7160	3.785.925,00	0,3544 %	0,01719 %
04538 ITAUCU		0,6600	3.785.925,00	0,0184 %	0,00089 %
02883 OURO VERDE DE GOIAS		280,0380	3.785.925,00	7,8056 %	0,37848 %
04302 PETROLINA DE GOIAS		12,5620	3.785.925,00	0,3501 %	0,01698 %
MR - ANICUNS		0,1760	600,00	0,0049 %	0,00024 %
03126 NAZARIO		0,1760	600,00	0,0049 %	0,00024 %
MR - CHAPADA DOS VEADEIROS		737,2200	2.513.250,00	20,5488 %	0,99637 %
05542 SAO JOAO D ALIANCA		737,2200	2.513.250,00	20,5488 %	0,99637 %
MR - ENTORNO DE BRASILIA		122,3200	417.000,00	3,4095 %	0,16532 %
05092 ABADIANIA		7,3480	417.000,00	0,2048 %	0,00993 %
05093 AGUA FRIA DE GOIAS		30,8000	417.000,00	0,8585 %	0,04163 %
02731 ALEXANIA		26,7960	417.000,00	0,7469 %	0,03622 %
05094 CORUMBA DE GOIAS		50,6000	417.000,00	1,4104 %	0,06839 %
05415 PIRENOPOLIS		6,7760	417.000,00	0,1889 %	0,00916 %
MR - GOIANIA		1.534,1480	5.230.050,00	42,7619 %	2,07343 %
04308 BELA VISTA DE GOIAS		77,0000	5.230.050,00	2,1463 %	0,10407 %
03127 BONFINOPOLIS		0,8800	5.230.050,00	0,0245 %	0,00119 %
03128 GOIANAPOLIS		781,1760	5.230.050,00	21,7740 %	1,05577 %
00001 GOIANIA		93,6980	5.230.050,00	2,6117 %	0,12663 %
03682 LEOPOLDO DE BULHOES		429,2200	5.230.050,00	11,9638 %	0,58010 %
05410 NEROPOLIS		116,6880	5.230.050,00	3,2525 %	0,15771 %
02728 TEREZOPOLIS DE GOIAS		35,4860	5.230.050,00	0,9891 %	0,04796 %
MR - PIRES DO RIO		15,8180	53.925,00	0,4409 %	0,02138 %
04416 GAMELEIRA DE GOIAS		6,6000	53.925,00	0,1840 %	0,00892 %
02744 SILVANIA		9,2180	53.925,00	0,2569 %	0,01246 %
003 SAO PAULO		52,0300	177.375,00	1,4503 %	0,07032 %
MR - CAPAO BONITO		33,5500	114.375,00	0,9352 %	0,04534 %
02240 RIBEIRAO BRANCO		33,5500	114.375,00	0,9352 %	0,04534 %
MR - ITAPEVA		18,4800	63.000,00	0,5151 %	0,02498 %
04008 ITAPEVA		18,4800	63.000,00	0,5151 %	0,02498 %
63 TOMATE SALADA		1,3200	9.428,57	100,0000 %	0,00178 %
001 GOIAS		1,3200	9.428,57	100,0000 %	0,00178 %



CENTRAIS DE ABASTECIMENTO DE GOIAS

Pagina.: 23

Emitido: 19/08/2020

Hora....: 10:34:22

Procedencia de Produto(s)

TODOS PRODUTOS....

Periodo : 01/02/2020 Ate 29/02/2020

* MR - Micro regioao

Sub.Grupo	UF	QUANTIDADE	VALOR	% PART	% PART
Produto		TONELADA	EM R\$	POR PRODUTO	POR SUB.GRUPAO
Estado					
Micro Regiao					
02-HORTALICAS FRUTOS-HF		17.938,7950	47.231.739,98		24,24461 %
63 TOMATE SALADA		1,3200	9.428,57	100,0000 %	0,00178 %
001 GOIAS		1,3200	9.428,57	100,0000 %	0,00178 %
MR - GOIANIA		1,3200	9.428,57	100,0000 %	0,00178 %
00001 GOIANIA		1,3200	9.428,57	100,0000 %	0,00178 %
62 TOMATE SALADETE		3.016,4860	10.420.588,00	100,0000 %	4,07684 %
005 BAHIA		6,6440	22.952,00	0,2203 %	0,00898 %
MR - IRECE		6,6440	22.952,00	0,2203 %	0,00898 %
02510 IRECE		6,6440	22.952,00	0,2203 %	0,00898 %
004 DISTRITO FEDERAL		8,8000	30.400,00	0,2917 %	0,01189 %
MR - BRASILIA		8,8000	30.400,00	0,2917 %	0,01189 %
04162 BRASILIA		8,8000	30.400,00	0,2917 %	0,01189 %
001 GOIAS		2.604,2940	8.996.652,00	86,3354 %	3,51975 %
MR - ANAPOLIS		564,8500	1.951.300,00	18,7254 %	0,76341 %
02437 ANAPOLIS		314,6440	1.951.300,00	10,4308 %	0,42525 %
02438 CAMPO LIMPO DE GOIAS		90,4860	1.951.300,00	2,9997 %	0,12229 %
02883 OURO VERDE DE GOIAS		158,8400	1.951.300,00	5,2657 %	0,21468 %
04302 PETROLINA DE GOIAS		0,8800	1.951.300,00	0,0292 %	0,00119 %
MR - ANICUNS		0,2200	760,00	0,0073 %	0,00030 %
01502 SANTA BARBARA DE GOIAS		0,2200	760,00	0,0073 %	0,00030 %
MR - CHAPADA DOS VEADEIROS		572,8360	1.978.888,00	18,9902 %	0,77420 %
05542 SAO JOAO D ALIANCA		572,8360	1.978.888,00	18,9902 %	0,77420 %
MR - ENTORNO DE BRASILIA		541,2220	1.869.676,00	17,9421 %	0,73147 %
05093 AGUA FRIA DE GOIAS		4,4000	1.869.676,00	0,1459 %	0,00595 %
02731 ALEXANIA		52,0300	1.869.676,00	1,7249 %	0,07032 %
04128 COCALZINHO DE GOIAS		50,6000	1.869.676,00	1,6774 %	0,06839 %
05094 CORUMBA DE GOIAS		427,6800	1.869.676,00	14,1781 %	0,57802 %
02300 CRISTALINA		0,4400	1.869.676,00	0,0146 %	0,00059 %
05415 PIRENOPOLIS		6,0720	1.869.676,00	0,2013 %	0,00821 %
MR - GOIANIA		900,8560	3.112.048,00	29,8644 %	1,21752 %
04308 BELA VISTA DE GOIAS		118,8000	3.112.048,00	3,9384 %	0,16056 %
01074 CALDAZINHA		29,7000	3.112.048,00	0,9846 %	0,04014 %
03128 GOIANAPOLIS		415,4920	3.112.048,00	13,7740 %	0,56154 %
00001 GOIANIA		13,2220	3.112.048,00	0,4383 %	0,01787 %
03682 LEOPOLDO DE BULHOES		269,6320	3.112.048,00	8,9386 %	0,36441 %
05410 NEROPOLIS		54,0100	3.112.048,00	1,7905 %	0,07300 %
MR - MEIA PONTE		11,0000	38.000,00	0,3647 %	0,01487 %
04147 MORRINHOS		11,0000	38.000,00	0,3647 %	0,01487 %
MR - PIRES DO RIO		13,3100	45.980,00	0,4412 %	0,01799 %
04416 GAMELEIRA DE GOIAS		3,9600	45.980,00	0,1313 %	0,00535 %
02744 SILVANIA		9,3500	45.980,00	0,3100 %	0,01264 %
022 SANTA CATARINA		40,0400	138.320,00	1,3274 %	0,05411 %
MR - CANOINHAS		26,8400	92.720,00	0,8898 %	0,03627 %
04497 MONTE CASTELO		26,8400	92.720,00	0,8898 %	0,03627 %
MR - JOACABA		13,2000	45.600,00	0,4376 %	0,01784 %
03780 CACADOR		13,2000	45.600,00	0,4376 %	0,01784 %
003 SAO PAULO		356,7080	1.232.264,00	11,8253 %	0,48210 %
MR - CAPAO BONITO		228,3600	788.880,00	7,5704 %	0,30863 %



CENTRAIS DE ABASTECIMENTO DE GOIAS

Pagina.: 24

Emitido: 19/08/2020

Hora....: 10:34:22

Procedencia de Produto(s)

TODOS PRODUTOS....

Periodo : 01/02/2020 Ate 29/02/2020

* MR - Micro regioao

Sub.Grupo		QUANTIDADE	VALOR	% PART	% PART
Produto	UF	TONELADA	EM R\$	POR PRODUTO	POR SUB.GRUPPO
Estado					
Micro Regiao					
02-HORTALICAS FRUTOS-HF		17.938,7950	47.231.739,98		24,24461 %
62 TOMATE SALADETE		3.016,4860	10.420.588,00	100,0000 %	4,07684 %
003 SAO PAULO		356,7080	1.232.264,00	11,8253 %	0,48210 %
MR - CAPAO BONITO		228,3600	788.880,00	7,5704 %	0,30863 %
01295 GUAPIARA		81,7300	788.880,00	2,7094 %	0,11046 %
02240 RIBEIRAO BRANCO		146,6300	788.880,00	4,8610 %	0,19817 %
MR - ITAPEVA		128,3480	443.384,00	4,2549 %	0,17346 %
04008 ITAPEVA		113,5420	443.384,00	3,7640 %	0,15345 %
05346 TAQUARIVAI		14,8060	443.384,00	0,4908 %	0,02001 %
67 VAGEM		199,5630	1.616.972,00	100,0000 %	0,26971 %
020 ESPIRITO SANTO		1,4300	11.586,67	0,7166 %	0,00193 %
MR - SANTA TERESA		1,4300	11.586,67	0,7166 %	0,00193 %
05257 SANTA MARIA DE JETIBA		1,4300	11.586,67	0,7166 %	0,00193 %
001 GOIAS		196,8330	1.594.852,00	98,6320 %	0,26602 %
MR - ANAPOLIS		49,7770	403.321,33	24,9430 %	0,06727 %
02437 ANAPOLIS		24,9340	403.321,33	12,4943 %	0,03370 %
04539 NOVA VENEZA		10,4000	403.321,33	5,2114 %	0,01406 %
02883 OURO VERDE DE GOIAS		14,3000	403.321,33	7,1657 %	0,01933 %
04302 PETROLINA DE GOIAS		0,1430	403.321,33	0,0717 %	0,00019 %
MR - ENTORNO DE BRASILIA		0,6370	5.161,33	0,3192 %	0,00086 %
05092 ABADIANIA		0,1820	5.161,33	0,0912 %	0,00025 %
02300 CRISTALINA		0,4550	5.161,33	0,2280 %	0,00061 %
MR - GOIANIA		146,4190	1.186.369,33	73,3698 %	0,19789 %
05559 ABADIA DE GOIAS		0,3250	1.186.369,33	0,1629 %	0,00044 %
04308 BELA VISTA DE GOIAS		11,7000	1.186.369,33	5,8628 %	0,01581 %
03128 GOIANAPOLIS		34,3460	1.186.369,33	17,2106 %	0,04642 %
00001 GOIANIA		1,3780	1.186.369,33	0,6905 %	0,00186 %
03682 LEOPOLDO DE BULHOES		77,3630	1.186.369,33	38,7662 %	0,10456 %
05410 NEROPOLIS		15,6000	1.186.369,33	7,8171 %	0,02108 %
03688 SENADOR CANEDO		4,0300	1.186.369,33	2,0194 %	0,00545 %
02728 TEREZOPOLIS DE GOIAS		1,6770	1.186.369,33	0,8403 %	0,00227 %
002 MINAS GERAIS		1,3000	10.533,33	0,6514 %	0,00176 %
MR - UBERLANDIA		1,3000	10.533,33	0,6514 %	0,00176 %
05180 ARAGUARI		1,3000	10.533,33	0,6514 %	0,00176 %
03-RAIZES-TUBERCULOS-BULBO-RTB		17.252,1318	42.447.051,30		23,31657 %
69 ALHO ARGENTINO		154,0000	2.530.733,33	100,0000 %	0,20813 %
023 PARANA		122,0000	2.004.866,66	79,2208 %	0,16489 %
MR - FOZ DO IGUACU		122,0000	2.004.866,66	79,2208 %	0,16489 %
02706 FOZ DO IGUACU		122,0000	2.004.866,66	79,2208 %	0,16489 %
003 SAO PAULO		32,0000	525.866,67	20,7792 %	0,04325 %
MR - SAO PAULO		32,0000	525.866,67	20,7792 %	0,04325 %
05050 SAO PAULO		32,0000	525.866,67	20,7792 %	0,04325 %
72 ALHO NACIONAL		206,3200	3.149.818,67	100,0000 %	0,27885 %
001 GOIAS		141,3200	2.157.485,34	68,4955 %	0,19100 %
MR - ANAPOLIS		23,5600	359.682,67	11,4192 %	0,03184 %
04300 INHUMAS		23,5600	359.682,67	11,4192 %	0,03184 %



CENTRAIS DE ABASTECIMENTO DE GOIAS

Pagina.: 25

Emitido: 19/08/2020

Hora....: 10:34:22

Procedencia de Produto(s)

TODOS PRODUTOS....

Periodo : 01/02/2020 Ate 29/02/2020

* MR - Micro regioao

Sub.Grupo	UF	QUANTIDADE	VALOR	% PART	% PART
Produto		TONELADA	EM R\$	POR PRODUTO	POR SUB.GRUPPO
Estado					
Micro Regiao					
03-RAIZES-TUBERCULOS-BULBO-RTB		17.252,1318	42.447.051,30		23,31657 %
72 ALHO NACIONAL		206,3200	3.149.818,67	100,0000 %	0,27885 %
001 GOIAS		141,3200	2.157.485,34	68,4955 %	0,19100 %
MR - ANICUNS		0,0400	610,67	0,0194 %	0,00005 %
04306 SANCLERLANDIA		0,0400	610,67	0,0194 %	0,00005 %
MR - ENTORNO DE BRASILIA		92,0000	1.404.533,34	44,5909 %	0,12434 %
02300 CRISTALINA		92,0000	1.404.533,34	44,5909 %	0,12434 %
MR - GOIANIA		25,7200	392.658,67	12,4661 %	0,03476 %
05559 ABADIA DE GOIAS		0,2000	392.658,67	0,0969 %	0,00027 %
00001 GOIANIA		1,1000	392.658,67	0,5332 %	0,00149 %
05410 NEROPOLIS		24,4200	392.658,67	11,8360 %	0,03300 %
003 SAO PAULO		65,0000	992.333,34	31,5045 %	0,08785 %
MR - SAO PAULO		65,0000	992.333,34	31,5045 %	0,08785 %
05050 SAO PAULO		65,0000	992.333,34	31,5045 %	0,08785 %
73 ALHO PORRO		0,7800	1.560,00	100,0000 %	0,00105 %
003 SAO PAULO		0,7800	1.560,00	100,0000 %	0,00105 %
MR - PIEDADE		0,7800	1.560,00	100,0000 %	0,00105 %
01297 PIEDADE		0,7800	1.560,00	100,0000 %	0,00105 %
74 BATATA COMUM DIVERSAS		2.960,0000	4.420.266,69	100,0000 %	4,00049 %
001 GOIAS		300,0000	448.000,00	10,1351 %	0,40546 %
MR - ENTORNO DE BRASILIA		300,0000	448.000,00	10,1351 %	0,40546 %
02300 CRISTALINA		300,0000	448.000,00	10,1351 %	0,40546 %
002 MINAS GERAIS		2.133,0000	3.185.280,01	72,0608 %	2,88279 %
MR - ARAXA		1.287,0000	1.921.920,01	43,4797 %	1,73940 %
04882 ARAXA		325,0000	1.921.920,01	10,9797 %	0,43924 %
03874 PERDIZES		326,0000	1.921.920,01	11,0135 %	0,44059 %
04884 SACRAMENTO		426,0000	1.921.920,01	14,3919 %	0,57575 %
01203 TAPIRA		210,0000	1.921.920,01	7,0946 %	0,28382 %
MR - PATROCINIO		476,0000	710.826,67	16,0811 %	0,64332 %
04880 COROMANDEL		476,0000	710.826,67	16,0811 %	0,64332 %
MR - POCOS DE CALDAS		370,0000	552.533,34	12,5000 %	0,50006 %
03930 POCOS DE CALDAS		370,0000	552.533,34	12,5000 %	0,50006 %
023 PARANA		497,0000	742.186,67	16,7905 %	0,67170 %
MR - GUARAPUAVA		497,0000	742.186,67	16,7905 %	0,67170 %
01333 GUARAPUAVA		497,0000	742.186,67	16,7905 %	0,67170 %
003 SAO PAULO		30,0000	44.800,00	1,0135 %	0,04055 %
MR - AMPARO		30,0000	44.800,00	1,0135 %	0,04055 %
02207 PEDRA BELA		30,0000	44.800,00	1,0135 %	0,04055 %
75 BATATA DOCE		1.589,0880	2.339.490,64	100,0000 %	2,14768 %
001 GOIAS		1.589,0880	2.339.490,64	100,0000 %	2,14768 %
MR - ANAPOLIS		1.131,4320	1.665.719,32	71,2001 %	1,52915 %
02437 ANAPOLIS		182,5920	1.665.719,32	11,4904 %	0,24678 %
02438 CAMPO LIMPO DE GOIAS		938,6400	1.665.719,32	59,0678 %	1,26859 %
02882 JARAGUA		1,6800	1.665.719,32	0,1057 %	0,00227 %
02883 OURO VERDE DE GOIAS		8,5200	1.665.719,32	0,5362 %	0,01151 %



CENTRAIS DE ABASTECIMENTO DE GOIAS

Pagina.: 26

Emitido: 19/08/2020

Hora....: 10:34:22

Procedencia de Produto(s)

TODOS PRODUTOS....

Periodo : 01/02/2020 Ate 29/02/2020

* MR - Micro regioao

Sub.Grupo	UF	QUANTIDADE	VALOR	% PART	% PART
Produto		TONELADA	EM R\$	POR PRODUTO	POR SUB.GRUPPO
Estado					
Micro Regiao					
03-RAIZES-TUBERCULOS-BULBO-RTB		17.252,1318	42.447.051,30		23,31657 %
75 BATATA DOCE		1.589,0880	2.339.490,64	100,0000 %	2,14768 %
001 GOIAS		1.589,0880	2.339.490,64	100,0000 %	2,14768 %
MR - ENTORNO DE BRASILIA		172,6080	254.117,33	10,8621 %	0,23328 %
02300 CRISTALINA		172,6080	254.117,33	10,8621 %	0,23328 %
MR - GOIANIA		285,0480	419.654,00	17,9378 %	0,38525 %
03127 BONFINOPOLIS		1,6800	419.654,00	0,1057 %	0,00227 %
03128 GOIANAPOLIS		1,2000	419.654,00	0,0755 %	0,00162 %
00001 GOIANIA		175,4160	419.654,00	11,0388 %	0,23708 %
03682 LEOPOLDO DE BULHOES		29,9520	419.654,00	1,8849 %	0,04048 %
02728 TEREZOPOLIS DE GOIAS		76,8000	419.654,00	4,8330 %	0,10380 %
76 BATATA LISA (ACHATI-BINJ)		4.247,3500	11.014.794,36	100,0000 %	5,74037 %
001 GOIAS		587,5000	1.523.583,34	13,8322 %	0,79402 %
MR - ANAPOLIS		40,0000	103.733,33	0,9418 %	0,05406 %
02438 CAMPO LIMPO DE GOIAS		40,0000	103.733,33	0,9418 %	0,05406 %
MR - ENTORNO DE BRASILIA		525,0000	1.361.500,00	12,3606 %	0,70955 %
02300 CRISTALINA		510,0000	1.361.500,00	12,0075 %	0,68927 %
02732 PLANALTINA		15,0000	1.361.500,00	0,3532 %	0,02027 %
MR - PIRES DO RIO		22,5000	58.350,00	0,5297 %	0,03041 %
00945 SANTA CRUZ DE GOIAS		22,5000	58.350,00	0,5297 %	0,03041 %
002 MINAS GERAIS		2.803,2000	7.269.632,02	65,9988 %	3,78858 %
MR - ARAXA		1.828,2000	4.741.132,01	43,0433 %	2,47085 %
04882 ARAXA		526,2000	4.741.132,01	12,3889 %	0,71117 %
03874 PERDIZES		425,0000	4.741.132,01	10,0062 %	0,57440 %
04884 SACRAMENTO		550,0000	4.741.132,01	12,9493 %	0,74333 %
01203 TAPIRA		327,0000	4.741.132,01	7,6989 %	0,44195 %
MR - PATROCINIO		463,0000	1.200.713,34	10,9009 %	0,62575 %
04880 COROMANDEL		407,5000	1.200.713,34	9,5942 %	0,55074 %
00692 IRAI DE MINAS		30,0000	1.200.713,34	0,7063 %	0,04055 %
03430 PATROCINIO		25,5000	1.200.713,34	0,6004 %	0,03446 %
MR - POCOS DE CALDAS		483,0000	1.252.580,00	11,3718 %	0,65278 %
03930 POCOS DE CALDAS		483,0000	1.252.580,00	11,3718 %	0,65278 %
MR - UBERABA		29,0000	75.206,67	0,6828 %	0,03919 %
05187 UBERABA		29,0000	75.206,67	0,6828 %	0,03919 %
023 PARANA		710,6500	1.842.952,34	16,7316 %	0,96046 %
MR - GUARAPUAVA		691,6500	1.793.679,00	16,2843 %	0,93478 %
05378 CANDOI		51,5000	1.793.679,00	1,2125 %	0,06960 %
01333 GUARAPUAVA		640,1500	1.793.679,00	15,0718 %	0,86517 %
MR - PALMAS		19,0000	49.273,33	0,4473 %	0,02568 %
00980 PALMAS		19,0000	49.273,33	0,4473 %	0,02568 %
003 SAO PAULO		146,0000	378.626,67	3,4374 %	0,19732 %
MR - AMPARO		30,0000	77.800,00	0,7063 %	0,04055 %
02207 PEDRA BELA		30,0000	77.800,00	0,7063 %	0,04055 %
MR - PIEDADE		17,5000	45.383,33	0,4120 %	0,02365 %
01297 PIEDADE		17,5000	45.383,33	0,4120 %	0,02365 %
MR - SAO JOAO DA BOA VISTA		98,5000	255.443,33	2,3191 %	0,13312 %
04994 AGUAS DA PRATA		35,0000	255.443,33	0,8240 %	0,04730 %
04010 DIVINOLANDIA		63,5000	255.443,33	1,4950 %	0,08582 %



CENTRAIS DE ABASTECIMENTO DE GOIAS

Pagina.: 27

Emitido: 19/08/2020

Hora....: 10:34:22

Procedencia de Produto(s)

TODOS PRODUTOS....

Periodo : 01/02/2020 Ate 29/02/2020

* MR - Micro regioao

Sub.Grupo	UF	QUANTIDADE	VALOR	% PART	% PART
Produto		TONELADA	EM R\$	POR PRODUTO	POR SUB.GRUPPO
Estado					
Micro Regiao					
03-RAIZES-TUBERCULOS-BULBO-RTB		17.252,1318	42.447.051,30		23,31657 %
77 BATATA SALSA (MANDIOCA SALSA)		5,7760	71.959,33	100,0000 %	0,00781 %
003 SAO PAULO		5,7760	71.959,33	100,0000 %	0,00781 %
MR - AMPARO		3,3760	42.059,33	58,4488 %	0,00456 %
02207 PEDRA BELA		3,3760	42.059,33	58,4488 %	0,00456 %
MR - PIEDADE		2,4000	29.900,00	41,5512 %	0,00324 %
01297 PIEDADE		2,4000	29.900,00	41,5512 %	0,00324 %
78 BETERRABA		963,5000	1.830.650,00	100,0000 %	1,30219 %
005 BAHIA		128,6000	244.340,00	13,3472 %	0,17381 %
MR - IRECE		128,6000	244.340,00	13,3472 %	0,17381 %
02510 IRECE		128,6000	244.340,00	13,3472 %	0,17381 %
001 GOIAS		621,7000	1.181.230,00	64,5252 %	0,84024 %
MR - ANAPOLIS		205,4000	390.260,00	21,3181 %	0,27760 %
02437 ANAPOLIS		31,0000	390.260,00	3,2174 %	0,04190 %
02438 CAMPO LIMPO DE GOIAS		78,2000	390.260,00	8,1162 %	0,10569 %
02882 JARAGUA		0,4000	390.260,00	0,0415 %	0,00054 %
04539 NOVA VENEZA		2,6000	390.260,00	0,2698 %	0,00351 %
02883 OURO VERDE DE GOIAS		93,2000	390.260,00	9,6731 %	0,12596 %
MR - ENTORNO DE BRASILIA		385,3000	732.070,00	39,9896 %	0,52074 %
02300 CRISTALINA		385,3000	732.070,00	39,9896 %	0,52074 %
MR - GOIANIA		31,0000	58.900,00	3,2174 %	0,04190 %
03128 GOIANAPOLIS		1,0000	58.900,00	0,1038 %	0,00135 %
02728 TEREZOPOLIS DE GOIAS		30,0000	58.900,00	3,1136 %	0,04055 %
002 MINAS GERAIS		201,2000	382.280,00	20,8822 %	0,27193 %
MR - ARAXA		201,2000	382.280,00	20,8822 %	0,27193 %
03874 PERDIZES		180,8000	382.280,00	18,7649 %	0,24435 %
04884 SACRAMENTO		20,4000	382.280,00	2,1173 %	0,02757 %
003 SAO PAULO		12,0000	22.800,00	1,2455 %	0,01622 %
MR - SAO JOAO DA BOA VISTA		12,0000	22.800,00	1,2455 %	0,01622 %
04010 DIVINOLANDIA		12,0000	22.800,00	1,2455 %	0,01622 %
80 CARA		1.475,5190	5.175.008,69	100,0000 %	1,99419 %
020 ESPIRITO SANTO		6,5090	22.828,67	0,4411 %	0,00880 %
MR - SANTA TERESA		6,5090	22.828,67	0,4411 %	0,00880 %
00051 SANTA LEOPOLDINA		1,4490	22.828,67	0,0982 %	0,00196 %
05257 SANTA MARIA DE JETIBA		5,0600	22.828,67	0,3429 %	0,00684 %
001 GOIAS		1.469,0100	5.152.180,02	99,5589 %	1,98539 %
MR - ANAPOLIS		627,3020	2.200.102,68	42,5140 %	0,84781 %
02437 ANAPOLIS		48,4610	2.200.102,68	3,2843 %	0,06550 %
02438 CAMPO LIMPO DE GOIAS		574,2410	2.200.102,68	38,9179 %	0,77610 %
02883 OURO VERDE DE GOIAS		4,6000	2.200.102,68	0,3118 %	0,00622 %
MR - ENTORNO DE BRASILIA		720,2680	2.526.157,34	48,8146 %	0,97346 %
02300 CRISTALINA		720,2680	2.526.157,34	48,8146 %	0,97346 %
MR - GOIANIA		121,4400	425.920,00	8,2303 %	0,16413 %
03128 GOIANAPOLIS		2,7600	425.920,00	0,1871 %	0,00373 %
00001 GOIANIA		36,2250	425.920,00	2,4551 %	0,04896 %
03682 LEOPOLDO DE BULHOES		1,9550	425.920,00	0,1325 %	0,00264 %
02728 TEREZOPOLIS DE GOIAS		80,5000	425.920,00	5,4557 %	0,10880 %



CENTRAIS DE ABASTECIMENTO DE GOIAS

Pagina.: 28

Emitido: 19/08/2020

Hora....: 10:34:22

Procedencia de Produto(s)

TODOS PRODUTOS....

Periodo : 01/02/2020 Ate 29/02/2020

* MR - Micro regioao

Sub.Grupo	UF	QUANTIDADE	VALOR	% PART	% PART
Produto		TONELADA	EM R\$	POR PRODUTO	POR SUB.GRUPPO
Estado					
Micro Regiao					
03-RAIZES-TUBERCULOS-BULBO-RTB		17.252,1318	42.447.051,30		23,31657 %
83 CEBOLA NACIONAL		2.283,9800	4.720.225,30	100,0000 %	3,08684 %
001 GOIAS		542,5800	1.121.331,99	23,7559 %	0,73331 %
MR - ANAPOLIS		158,0000	326.533,33	6,9177 %	0,21354 %
02437 ANAPOLIS		94,0000	326.533,33	4,1156 %	0,12704 %
02438 CAMPO LIMPO DE GOIAS		64,0000	326.533,33	2,8021 %	0,08650 %
MR - ENTORNO DE BRASILIA		317,0000	655.133,33	13,8793 %	0,42843 %
02300 CRISTALINA		317,0000	655.133,33	13,8793 %	0,42843 %
MR - GOIANIA		67,5800	139.665,33	2,9589 %	0,09134 %
05559 ABADIA DE GOIAS		1,2000	139.665,33	0,0525 %	0,00162 %
00001 GOIANIA		63,1800	139.665,33	2,7662 %	0,08539 %
00916 GOIANIRA		3,2000	139.665,33	0,1401 %	0,00432 %
002 MINAS GERAIS		1.002,0000	2.070.799,98	43,8708 %	1,35422 %
MR - ARAXA		682,0000	1.409.466,66	29,8602 %	0,92174 %
04882 ARAXA		164,0000	1.409.466,66	7,1804 %	0,22165 %
03874 PERDIZES		130,0000	1.409.466,66	5,6918 %	0,17570 %
04884 SACRAMENTO		240,0000	1.409.466,66	10,5080 %	0,32436 %
01203 TAPIRA		148,0000	1.409.466,66	6,4799 %	0,20002 %
MR - PATROCINIO		80,0000	165.333,33	3,5027 %	0,10812 %
04880 COROMANDEL		80,0000	165.333,33	3,5027 %	0,10812 %
MR - POCOS DE CALDAS		240,0000	496.000,00	10,5080 %	0,32436 %
03930 POCOS DE CALDAS		240,0000	496.000,00	10,5080 %	0,32436 %
023 PARANA		262,0000	541.466,66	11,4712 %	0,35410 %
MR - GUARAPUAVA		230,0000	475.333,33	10,0701 %	0,31085 %
01333 GUARAPUAVA		230,0000	475.333,33	10,0701 %	0,31085 %
MR - PONTA GROSSA		32,0000	66.133,33	1,4011 %	0,04325 %
02270 CASTRO		32,0000	66.133,33	1,4011 %	0,04325 %
022 SANTA CATARINA		477,4000	986.626,66	20,9021 %	0,64521 %
MR - ITUPORANGA		92,0000	190.133,33	4,0281 %	0,12434 %
04528 IMBUIA		24,0000	190.133,33	1,0508 %	0,03244 %
01489 ITUPORANGA		36,0000	190.133,33	1,5762 %	0,04865 %
05549 PETROLANDIA		32,0000	190.133,33	1,4011 %	0,04325 %
MR - RIO DO SUL		32,0000	66.133,33	1,4011 %	0,04325 %
02415 AURORA		32,0000	66.133,33	1,4011 %	0,04325 %
MR - TABULEIRO		353,4000	730.359,99	15,4730 %	0,47763 %
02431 ALFREDO WAGNER		353,4000	730.359,99	15,4730 %	0,47763 %
84 CENOURA		1.551,7740	3.891.750,69	100,0000 %	2,09725 %
004 DISTRITO FEDERAL		10,5000	26.333,33	0,6766 %	0,01419 %
MR - BRASILIA		10,5000	26.333,33	0,6766 %	0,01419 %
04162 BRASILIA		10,5000	26.333,33	0,6766 %	0,01419 %
001 GOIAS		1.298,7240	3.257.117,35	83,6929 %	1,75525 %
MR - ANAPOLIS		20,4120	51.192,00	1,3154 %	0,02759 %
02437 ANAPOLIS		7,8120	51.192,00	0,5034 %	0,01056 %
02882 JARAGUA		2,1000	51.192,00	0,1353 %	0,00284 %
04302 PETROLINA DE GOIAS		10,5000	51.192,00	0,6766 %	0,01419 %
MR - ENTORNO DE BRASILIA		1.203,6570	3.018.695,35	77,5665 %	1,62676 %
02300 CRISTALINA		1.203,6570	3.018.695,35	77,5665 %	1,62676 %

Procedencia de Produto(s)

TODOS PRODUTOS...

Período : 01/02/2020 Ate 29/02/2020

* MR - Micro regioao

Sub.Grupo		QUANTIDADE	VALOR	% PART	% PART
Produto	UF	TONELADA	EM R\$	POR PRODUTO	POR SUB.GRUPPO
Estado					
Micro Regiao					
03-RAIZES-TUBERCULOS-BULBO-RTB		17.252,1318	42.447.051,30		23,31657 %
84 CENOURA		1.551,7740	3.891.750,69	100,0000 %	2,09725 %
001 GOIAS		1.298,7240	3.257.117,35	83,6929 %	1,75525 %
MR - GOIANIA		74,6550	187.230,00	4,8109 %	0,10090 %
03128 GOIANAPOLIS		68,1450	187.230,00	4,3914 %	0,09210 %
00001 GOIANIA		6,5100	187.230,00	0,4195 %	0,00880 %
002 MINAS GERAIS		242,5500	608.300,00	15,6305 %	0,32781 %
MR - ARAXA		242,5500	608.300,00	15,6305 %	0,32781 %
01201 NOVA PONTE		12,6000	608.300,00	0,8120 %	0,01703 %
03874 PERDIZES		229,9500	608.300,00	14,8185 %	0,31078 %
86 GENGIBRE		27,9450	113.022,00	100,0000 %	0,03777 %
020 ESPIRITO SANTO		27,9450	113.022,00	100,0000 %	0,03777 %
MR - SANTA TERESA		27,9450	113.022,00	100,0000 %	0,03777 %
00051 SANTA LEOPOLDINA		25,1850	113.022,00	90,1235 %	0,03404 %
05257 SANTA MARIA DE JETIBA		0,4500	113.022,00	1,6103 %	0,00061 %
03536 SANTA TERESA		2,3100	113.022,00	8,2662 %	0,00312 %
89 INHAME		481,3680	1.617.931,34	100,0000 %	0,65058 %
020 ESPIRITO SANTO		17,5680	59.048,00	3,6496 %	0,02374 %
MR - SANTA TERESA		17,5680	59.048,00	3,6496 %	0,02374 %
00051 SANTA LEOPOLDINA		11,8080	59.048,00	2,4530 %	0,01596 %
05257 SANTA MARIA DE JETIBA		5,7600	59.048,00	1,1966 %	0,00778 %
001 GOIAS		463,8000	1.558.883,34	96,3504 %	0,62683 %
MR - ANAPOLIS		307,3200	1.032.936,67	63,8430 %	0,41535 %
02437 ANAPOLIS		36,8880	1.032.936,67	7,6632 %	0,04985 %
02438 CAMPO LIMPO DE GOIAS		270,2880	1.032.936,67	56,1500 %	0,36530 %
02883 OURO VERDE DE GOIAS		0,1440	1.032.936,67	0,0299 %	0,00019 %
MR - ENTORNO DE BRASILIA		103,9200	349.286,67	21,5885 %	0,14045 %
02300 CRISTALINA		103,9200	349.286,67	21,5885 %	0,14045 %
MR - GOIANIA		52,5600	176.660,00	10,9189 %	0,07104 %
03127 BONFINOPOLIS		0,1440	176.660,00	0,0299 %	0,00019 %
03128 GOIANAPOLIS		3,0000	176.660,00	0,6232 %	0,00405 %
00001 GOIANIA		12,5760	176.660,00	2,6126 %	0,01700 %
03682 LEOPOLDO DE BULHOES		0,3600	176.660,00	0,0748 %	0,00049 %
02728 TEREZOPOLIS DE GOIAS		36,4800	176.660,00	7,5784 %	0,04930 %
90 MANDIOCA		1.300,5000	1.560.600,00	100,0000 %	1,75765 %
001 GOIAS		1.300,5000	1.560.600,00	100,0000 %	1,75765 %
MR - ANAPOLIS		771,9250	926.310,00	59,3560 %	1,04327 %
02437 ANAPOLIS		166,1000	926.310,00	12,7720 %	0,22449 %
02438 CAMPO LIMPO DE GOIAS		210,2500	926.310,00	16,1669 %	0,28416 %
01496 CATURAI		12,2500	926.310,00	0,9419 %	0,01656 %
04300 INHUMAS		113,2000	926.310,00	8,7043 %	0,15299 %
04537 ITABERAI		41,3500	926.310,00	3,1795 %	0,05589 %
04539 NOVA VENEZA		203,5250	926.310,00	15,6498 %	0,27507 %
02883 OURO VERDE DE GOIAS		11,5000	926.310,00	0,8843 %	0,01554 %
03124 SAO FRANCISCO DE GOIAS		13,7500	926.310,00	1,0573 %	0,01858 %
MR - ANICUNS		6,6250	7.950,00	0,5094 %	0,00895 %
01501 AVELINOPOLIS		6,6250	7.950,00	0,5094 %	0,00895 %
MR - ENTORNO DE BRASILIA		89,8750	107.850,00	6,9108 %	0,12147 %
05092 ABADIANIA		3,0000	107.850,00	0,2307 %	0,00405 %



CENTRAIS DE ABASTECIMENTO DE GOIAS

Pagina.: 30

Emitido: 19/08/2020

Hora....: 10:34:22

Procedencia de Produto(s)

TODOS PRODUTOS....

Periodo : 01/02/2020 Ate 29/02/2020

* MR - Micro regioao

Sub.Grupo	UF	QUANTIDADE	VALOR	% PART	% PART
Produto		TONELADA	EM R\$	POR PRODUTO	POR SUB.GRUPPO
Estado					
Micro Regiao					
03-RAIZES-TUBERCULOS-BULBO-RTB		17.252,1318	42.447.051,30		23,31657 %
90 MANDIOCA		1.300,5000	1.560.600,00	100,0000 %	1,75765 %
001 GOIAS		1.300,5000	1.560.600,00	100,0000 %	1,75765 %
MR - ENTORNO DE BRASILIA		89,8750	107.850,00	6,9108 %	0,12147 %
02300 CRISTALINA		75,0000	107.850,00	5,7670 %	0,10136 %
05415 PIRENOPOLIS		11,8750	107.850,00	0,9131 %	0,01605 %
MR - GOIANIA		403,4500	484.140,00	31,0227 %	0,54527 %
03127 BONFINOPOLIS		1,0000	484.140,00	0,0769 %	0,00135 %
01074 CALDAZINHA		3,1000	484.140,00	0,2384 %	0,00419 %
03128 GOIANAPOLIS		4,5000	484.140,00	0,3460 %	0,00608 %
00001 GOIANIA		51,2000	484.140,00	3,9369 %	0,06920 %
03682 LEOPOLDO DE BULHOES		0,2500	484.140,00	0,0192 %	0,00034 %
05410 NEROPOLIS		11,7500	484.140,00	0,9035 %	0,01588 %
05089 SANTO ANTONIO DE GOIAS		2,2500	484.140,00	0,1730 %	0,00304 %
02728 TEREZOPOLIS DE GOIAS		329,4000	484.140,00	25,3287 %	0,44519 %
MR - MEIA PONTE		6,2500	7.500,00	0,4806 %	0,00845 %
01376 PIRACANJUBA		6,2500	7.500,00	0,4806 %	0,00845 %
MR - VALE DO RIO DOS BOIS		22,3750	26.850,00	1,7205 %	0,03024 %
03702 PALMEIRAS DE GOIAS		22,3750	26.850,00	1,7205 %	0,03024 %
93 NABO		3,1500	6.300,00	100,0000 %	0,00426 %
001 GOIAS		3,1500	6.300,00	100,0000 %	0,00426 %
MR - ANAPOLIS		3,1500	6.300,00	100,0000 %	0,00426 %
02437 ANAPOLIS		3,1500	6.300,00	100,0000 %	0,00426 %
94 RABANETE		1,0818	2.940,26	100,0000 %	0,00146 %
001 GOIAS		0,0392	106,53	3,6236 %	0,00005 %
MR - ANAPOLIS		0,0002	0,53	0,0185 %	0,00000 %
02437 ANAPOLIS		0,0002	0,53	0,0185 %	0,00000 %
MR - GOIANIA		0,0390	106,00	3,6051 %	0,00005 %
00001 GOIANIA		0,0390	106,00	3,6051 %	0,00005 %
003 SAO PAULO		1,0426	2.833,73	96,3764 %	0,00141 %
MR - PIEDADE		0,0026	7,07	0,2403 %	0,00000 %
01297 PIEDADE		0,0026	7,07	0,2403 %	0,00000 %
MR - SAO JOSE DO RIO PRETO		1,0400	2.826,67	96,1361 %	0,00141 %
00070 CEDRAL		1,0400	2.826,67	96,1361 %	0,00141 %
04-FRUTAS NACIONAIS-FN		28.619,4765	76.194.286,14		38,67974 %
294 ABACATE COMUM		258,6800	573.407,33	100,0000 %	0,34961 %
005 BAHIA		2,4000	5.320,00	0,9278 %	0,00324 %
MR - LIVRAMENTO DO BRUMADO		2,4000	5.320,00	0,9278 %	0,00324 %
05161 LIVRAMENTO DE NOSSA SENHORA		2,4000	5.320,00	0,9278 %	0,00324 %
001 GOIAS		132,9200	294.639,33	51,3839 %	0,17964 %
MR - ANAPOLIS		24,4000	54.086,67	9,4325 %	0,03298 %
02437 ANAPOLIS		5,2600	54.086,67	2,0334 %	0,00711 %
01495 ARACU		1,2200	54.086,67	0,4716 %	0,00165 %
02438 CAMPO LIMPO DE GOIAS		16,5000	54.086,67	6,3785 %	0,02230 %
04539 NOVA VENEZA		0,0600	54.086,67	0,0232 %	0,00008 %
02883 OURO VERDE DE GOIAS		0,8000	54.086,67	0,3093 %	0,00108 %
04303 TAQUARAL DE GOIAS		0,5600	54.086,67	0,2165 %	0,00076 %



CENTRAIS DE ABASTECIMENTO DE GOIAS

Pagina.: 31

Emitido: 19/08/2020

Hora....: 10:34:22

Procedencia de Produto(s)

TODOS PRODUTOS....

Periodo : 01/02/2020 Ate 29/02/2020

* MR - Micro regioao

Sub.Grupo	UF	QUANTIDADE	VALOR	% PART	% PART
Produto		TONELADA	EM R\$	POR PRODUTO	POR SUB.GRUPPO
Estado					
Micro Regiao					
04-FRUTAS NACIONAIS-FN		28.619,4765	76.194.286,14		38,67974 %
294 ABACATE COMUM		258,6800	573.407,33	100,0000 %	0,34961 %
001 GOIAS		132,9200	294.639,33	51,3839 %	0,17964 %
MR - CATALAO		8,0000	17.733,33	3,0926 %	0,01081 %
04148 CATALAO		8,0000	17.733,33	3,0926 %	0,01081 %
MR - ENTORNO DE BRASILIA		2,4000	5.320,00	0,9278 %	0,00324 %
02300 CRISTALINA		2,4000	5.320,00	0,9278 %	0,00324 %
MR - GOIANIA		71,3800	158.225,67	27,5939 %	0,09647 %
03127 BONFINOPOLIS		0,1000	158.225,67	0,0387 %	0,00014 %
03128 GOIANAPOLIS		1,7800	158.225,67	0,6881 %	0,00241 %
00001 GOIANIA		38,4200	158.225,67	14,8523 %	0,05193 %
02719 GUAPO		0,2000	158.225,67	0,0773 %	0,00027 %
01355 HIDROLANDIA		12,0000	158.225,67	4,6389 %	0,01622 %
03682 LEOPOLDO DE BULHOES		0,6400	158.225,67	0,2474 %	0,00086 %
05410 NEROPOLIS		16,2200	158.225,67	6,2703 %	0,02192 %
03688 SENADOR CANEDO		2,0200	158.225,67	0,7809 %	0,00273 %
MR - MEIA PONTE		22,8200	50.584,33	8,8217 %	0,03084 %
04147 MORRINHOS		22,0000	50.584,33	8,5047 %	0,02973 %
01376 PIRACANJUBA		0,8200	50.584,33	0,3170 %	0,00111 %
MR - PIRES DO RIO		3,5200	7.802,67	1,3608 %	0,00476 %
02744 SILVANIA		3,5200	7.802,67	1,3608 %	0,00476 %
MR - VALE DO RIO DOS BOIS		0,4000	886,67	0,1546 %	0,00054 %
03702 PALMEIRAS DE GOIAS		0,4000	886,67	0,1546 %	0,00054 %
002 MINAS GERAIS		37,3600	82.814,67	14,4426 %	0,05049 %
MR - UBERABA		37,3600	82.814,67	14,4426 %	0,05049 %
05187 UBERABA		37,3600	82.814,67	14,4426 %	0,05049 %
003 SAO PAULO		86,0000	190.633,33	33,2457 %	0,11623 %
MR - LINS		16,0000	35.466,67	6,1852 %	0,02162 %
02226 GETULINA		16,0000	35.466,67	6,1852 %	0,02162 %
MR - SAO JOSE DO RIO PRETO		70,0000	155.166,67	27,0605 %	0,09461 %
04966 UCHOA		70,0000	155.166,67	27,0605 %	0,09461 %
98 ABACATE MANTEIGA		1.031,7400	4.058.177,35	100,0000 %	1,39442 %
001 GOIAS		3,7400	14.710,67	0,3625 %	0,00505 %
MR - GOIANIA		3,1000	12.193,33	0,3005 %	0,00419 %
03128 GOIANAPOLIS		1,4000	12.193,33	0,1357 %	0,00189 %
02719 GUAPO		0,4000	12.193,33	0,0388 %	0,00054 %
05410 NEROPOLIS		1,3000	12.193,33	0,1260 %	0,00176 %
MR - PIRES DO RIO		0,6400	2.517,33	0,0620 %	0,00086 %
02744 SILVANIA		0,6400	2.517,33	0,0620 %	0,00086 %
003 SAO PAULO		1.028,0000	4.043.466,68	99,6375 %	1,38936 %
MR - LINS		170,0000	668.666,67	16,4770 %	0,22976 %
02226 GETULINA		170,0000	668.666,67	16,4770 %	0,22976 %
MR - PIRASSUNUNGA		10,0000	39.333,33	0,9692 %	0,01352 %
01255 PIRASSUNUNGA		10,0000	39.333,33	0,9692 %	0,01352 %
MR - SAO JOAO DA BOA VISTA		181,0000	711.933,34	17,5432 %	0,24462 %
01256 CASA BRANCA		181,0000	711.933,34	17,5432 %	0,24462 %
MR - SAO JOSE DO RIO PRETO		504,0000	1.982.400,01	48,8495 %	0,68117 %



CENTRAIS DE ABASTECIMENTO DE GOIAS

Pagina.: 32

Emitido: 19/08/2020

Hora....: 10:34:22

Procedencia de Produto(s)

TODOS PRODUTOS....

Periodo : 01/02/2020 Ate 29/02/2020

* MR - Micro regioao

Sub.Grupo		QUANTIDADE	VALOR	% PART	% PART
Produto	UF	TONELADA	EM R\$	POR PRODUTO	POR SUB.GRUPAO
Estado					
Micro Regiao					
04-FRUTAS NACIONAIS-FN		28.619,4765	76.194.286,14		38,67974 %
98 ABACATE MANTEIGA		1.031,7400	4.058.177,35	100,0000 %	1,39442 %
003 SAO PAULO		1.028,0000	4.043.466,68	99,6375 %	1,38936 %
MR - SAO JOSE DO RIO PRETO		504,0000	1.982.400,01	48,8495 %	0,68117 %
00070 CEDRAL		250,0000	1.982.400,01	24,2309 %	0,33788 %
04966 UCHOA		254,0000	1.982.400,01	24,6186 %	0,34329 %
MR - TUPA		163,0000	641.133,34	15,7986 %	0,22030 %
00818 BASTOS		163,0000	641.133,34	15,7986 %	0,22030 %
100 ABACAXI PEROLA		2.202,4600	4.147.966,70	100,0000 %	2,97666 %
001 GOIAS		776,2600	1.461.956,46	35,2451 %	1,04913 %
MR - ANAPOLIS		453,4000	853.903,41	20,5861 %	0,61278 %
02882 JARAGUA		371,4000	853.903,41	16,8630 %	0,50195 %
03124 SAO FRANCISCO DE GOIAS		82,0000	853.903,41	3,7231 %	0,11082 %
MR - ANICUNS		70,0000	131.833,35	3,1783 %	0,09461 %
04307 SAO LUIS DE MONTES BELOS		70,0000	131.833,35	3,1783 %	0,09461 %
MR - CERES		46,4000	87.386,67	2,1067 %	0,06271 %
04290 RIANAPOLIS		30,4000	87.386,67	1,3803 %	0,04109 %
05556 URUANA		16,0000	87.386,67	0,7265 %	0,02162 %
MR - GOIANIA		12,0600	22.713,00	0,5476 %	0,01630 %
05559 ABADIA DE GOIAS		0,0600	22.713,00	0,0027 %	0,00008 %
00001 GOIANIA		3,6000	22.713,00	0,1635 %	0,00487 %
05410 NEROPOLIS		8,4000	22.713,00	0,3814 %	0,01135 %
MR - MEIA PONTE		70,4000	132.586,68	3,1964 %	0,09515 %
04147 MORRINHOS		70,4000	132.586,68	3,1964 %	0,09515 %
MR - VALE DO RIO DOS BOIS		82,0000	154.433,35	3,7231 %	0,11082 %
03701 INDIARA		82,0000	154.433,35	3,7231 %	0,11082 %
MR - VAO DO PARANA		42,0000	79.100,01	1,9070 %	0,05676 %
02729 FLORES DE GOIAS		42,0000	79.100,01	1,9070 %	0,05676 %
002 MINAS GERAIS		420,0000	791.000,07	19,0696 %	0,56764 %
MR - FRUTAL		170,0000	320.166,70	7,7186 %	0,22976 %
01198 FRUTAL		170,0000	320.166,70	7,7186 %	0,22976 %
MR - UBERLANDIA		250,0000	470.833,38	11,3509 %	0,33788 %
05181 MONTE ALEGRE DE MINAS		250,0000	470.833,38	11,3509 %	0,33788 %
012 PARA		210,0000	395.500,04	9,5348 %	0,28382 %
MR - CONCEICAO DO ARAGUAIA		210,0000	395.500,04	9,5348 %	0,28382 %
00162 FLORESTA DO ARAGUAIA		210,0000	395.500,04	9,5348 %	0,28382 %
025 PARAIBA		24,0000	45.200,00	1,0897 %	0,03244 %
MR - SAPE		24,0000	45.200,00	1,0897 %	0,03244 %
00231 SAPE		24,0000	45.200,00	1,0897 %	0,03244 %
008 TOCANTINS		772,2000	1.454.310,13	35,0608 %	1,04364 %
MR - MIRACEMA DO TOCANTINS		755,8000	1.423.423,46	34,3162 %	1,02148 %
01588 DOIS IRMAOS DO TOCANTINS		150,0000	1.423.423,46	6,8106 %	0,20273 %
02988 MIRACEMA DO TOCANTINS		232,0000	1.423.423,46	10,5337 %	0,31355 %
01592 MIRANORTE		373,8000	1.423.423,46	16,9719 %	0,50520 %
MR - PORTO NACIONAL		16,4000	30.886,67	0,7446 %	0,02216 %
01547 PALMAS		16,4000	30.886,67	0,7446 %	0,02216 %



CENTRAIS DE ABASTECIMENTO DE GOIAS

Pagina.: 33

Emitido: 19/08/2020

Hora....: 10:34:22

Procedencia de Produto(s)

TODOS PRODUTOS....

Periodo : 01/02/2020 Ate 29/02/2020

* MR - Micro regioao

Sub.Grupo	UF	QUANTIDADE	VALOR	% PART	% PART
Produto		TONELADA	EM R\$	POR PRODUTO	POR SUB.GRUPPO
Estado					
Micro Regiao					
04-FRUTAS NACIONAIS-FN		28.619,4765	76.194.286,14		38,67974 %
394 ABIU		1,5000	1.500,00	100,0000 %	0,00203 %
003 SAO PAULO		1,5000	1.500,00	100,0000 %	0,00203 %
MR - SAO PAULO		1,5000	1.500,00	100,0000 %	0,00203 %
05050 SAO PAULO		1,5000	1.500,00	100,0000 %	0,00203 %
102 AMEIXA NACIONAL		49,6000	367.866,66	100,0000 %	0,06704 %
003 SAO PAULO		49,6000	367.866,66	100,0000 %	0,06704 %
MR - SAO PAULO		49,6000	367.866,66	100,0000 %	0,06704 %
05050 SAO PAULO		49,6000	367.866,66	100,0000 %	0,06704 %
154 AMORA		1,8000	66.857,14	100,0000 %	0,00243 %
003 SAO PAULO		1,8000	66.857,14	100,0000 %	0,00243 %
MR - SAO PAULO		1,8000	66.857,14	100,0000 %	0,00243 %
05050 SAO PAULO		1,8000	66.857,14	100,0000 %	0,00243 %
103 ARATICUM		1,4400	1.440,00	100,0000 %	0,00195 %
002 MINAS GERAIS		1,4400	1.440,00	100,0000 %	0,00195 %
MR - SALINAS		1,4400	1.440,00	100,0000 %	0,00195 %
04840 VARGEM GRANDE DO RIO PARDO		1,4400	1.440,00	100,0000 %	0,00195 %
308 ATEMOIA		19,2000	237.714,28	100,0000 %	0,02595 %
003 SAO PAULO		19,2000	237.714,28	100,0000 %	0,02595 %
MR - SAO PAULO		19,2000	237.714,28	100,0000 %	0,02595 %
05050 SAO PAULO		19,2000	237.714,28	100,0000 %	0,02595 %
309 AVOCADO		60,0000	1.082.142,86	100,0000 %	0,08109 %
003 SAO PAULO		60,0000	1.082.142,86	100,0000 %	0,08109 %
MR - SAO PAULO		60,0000	1.082.142,86	100,0000 %	0,08109 %
05050 SAO PAULO		60,0000	1.082.142,86	100,0000 %	0,08109 %
104 BANANA MACA		259,2300	1.388.320,66	100,0000 %	0,35035 %
005 BAHIA		60,0000	321.333,33	23,1455 %	0,08109 %
MR - ILHEUS-ITABUNA		22,5000	120.500,00	8,6796 %	0,03041 %
00646 GANDU		22,5000	120.500,00	8,6796 %	0,03041 %
MR - PORTO SEGURO		37,5000	200.833,33	14,4659 %	0,05068 %
00389 TEIXEIRA DE FREITAS		37,5000	200.833,33	14,4659 %	0,05068 %
020 ESPIRITO SANTO		15,0000	80.333,33	5,7864 %	0,02027 %
MR - LINHARES		15,0000	80.333,33	5,7864 %	0,02027 %
02580 LINHARES		15,0000	80.333,33	5,7864 %	0,02027 %
001 GOIAS		172,2300	922.387,33	66,4391 %	0,23277 %
MR - ANAPOLIS		157,2000	841.893,33	60,6411 %	0,21246 %
02437 ANAPOLIS		12,0000	841.893,33	4,6291 %	0,01622 %
02439 ITAGUARI		72,4500	841.893,33	27,9482 %	0,09792 %
04301 ITAGUARU		29,2500	841.893,33	11,2834 %	0,03953 %
02883 OURO VERDE DE GOIAS		31,5000	841.893,33	12,1514 %	0,04257 %
04302 PETROLINA DE GOIAS		12,0000	841.893,33	4,6291 %	0,01622 %
MR - GOIANIA		7,5300	40.327,33	2,9048 %	0,01018 %
05559 ABADIA DE GOIAS		7,5000	40.327,33	2,8932 %	0,01014 %



CENTRAIS DE ABASTECIMENTO DE GOIAS

Pagina.: 34

Emitido: 19/08/2020

Hora....: 10:34:22

Procedencia de Produto(s)

TODOS PRODUTOS....

Periodo : 01/02/2020 Ate 29/02/2020

* MR - Micro regioao

Sub.Grupo	UF	QUANTIDADE	VALOR	% PART	% PART
Produto		TONELADA	EM R\$	POR PRODUTO	POR SUB.GRUPPO
Estado					
Micro Regiao					
04-FRUTAS NACIONAIS-FN		28.619,4765	76.194.286,14		38,67974 %
104 BANANA MACA		259,2300	1.388.320,66	100,0000 %	0,35035 %
001 GOIAS		172,2300	922.387,33	66,4391 %	0,23277 %
MR - GOIANIA		7,5300	40.327,33	2,9048 %	0,01018 %
05410 NEROPOLIS		0,0300	40.327,33	0,0116 %	0,00004 %
MR - SUDOESTE DE GOIAS		7,5000	40.166,67	2,8932 %	0,01014 %
02308 SERRANOPOLIS		7,5000	40.166,67	2,8932 %	0,01014 %
003 SAO PAULO		12,0000	64.266,67	4,6291 %	0,01622 %
MR - JALES		12,0000	64.266,67	4,6291 %	0,01622 %
04977 APARECIDA D OESTE		12,0000	64.266,67	4,6291 %	0,01622 %
105 BANANA MARMELO		232,3500	697.050,00	100,0000 %	0,31403 %
001 GOIAS		232,3500	697.050,00	100,0000 %	0,31403 %
MR - ANAPOLIS		106,6500	319.950,00	45,9006 %	0,14414 %
02437 ANAPOLIS		21,0000	319.950,00	9,0381 %	0,02838 %
02439 ITAGUARI		32,7000	319.950,00	14,0736 %	0,04419 %
04301 ITAGUARU		13,2000	319.950,00	5,6811 %	0,01784 %
02883 OURO VERDE DE GOIAS		25,5000	319.950,00	10,9748 %	0,03446 %
04302 PETROLINA DE GOIAS		14,2500	319.950,00	6,1330 %	0,01926 %
MR - ANICUNS		48,0000	144.000,00	20,6585 %	0,06487 %
01501 AVELINOPOLIS		48,0000	144.000,00	20,6585 %	0,06487 %
MR - ENTORNO DE BRASILIA		0,7500	2.250,00	0,3228 %	0,00101 %
05092 ABADIANIA		0,7500	2.250,00	0,3228 %	0,00101 %
MR - GOIANIA		34,5000	103.500,00	14,8483 %	0,04663 %
05559 ABADIA DE GOIAS		34,5000	103.500,00	14,8483 %	0,04663 %
MR - SUDOESTE DE GOIAS		42,0000	126.000,00	18,0762 %	0,05676 %
00929 JATAI		21,0000	126.000,00	9,0381 %	0,02838 %
02308 SERRANOPOLIS		21,0000	126.000,00	9,0381 %	0,02838 %
MR - VALE DO RIO DOS BOIS		0,4500	1.350,00	0,1937 %	0,00061 %
04144 VARJAO		0,4500	1.350,00	0,1937 %	0,00061 %
106 BANANA NANICA		308,2500	664.449,99	100,0000 %	0,41661 %
005 BAHIA		79,5000	171.366,66	25,7908 %	0,10745 %
MR - ILHEUS-ITABUNA		31,5000	67.900,00	10,2190 %	0,04257 %
00646 GANDU		31,5000	67.900,00	10,2190 %	0,04257 %
MR - PORTO SEGURO		48,0000	103.466,67	15,5718 %	0,06487 %
00389 TEIXEIRA DE FREITAS		48,0000	103.466,67	15,5718 %	0,06487 %
001 GOIAS		228,7500	493.083,33	74,2092 %	0,30916 %
MR - ANAPOLIS		104,2500	224.716,66	33,8200 %	0,14090 %
02437 ANAPOLIS		12,0000	224.716,66	3,8929 %	0,01622 %
02439 ITAGUARI		35,2500	224.716,66	11,4355 %	0,04764 %
04301 ITAGUARU		12,7500	224.716,66	4,1363 %	0,01723 %
02883 OURO VERDE DE GOIAS		27,7500	224.716,66	9,0024 %	0,03750 %
04302 PETROLINA DE GOIAS		16,5000	224.716,66	5,3528 %	0,02230 %
MR - ANICUNS		60,0000	129.333,33	19,4647 %	0,08109 %
01501 AVELINOPOLIS		60,0000	129.333,33	19,4647 %	0,08109 %
MR - ENTORNO DE BRASILIA		6,0000	12.933,33	1,9465 %	0,00811 %
05092 ABADIANIA		6,0000	12.933,33	1,9465 %	0,00811 %



CENTRAIS DE ABASTECIMENTO DE GOIAS

Pagina.: 35

Emitido: 19/08/2020

Hora....: 10:34:22

Procedencia de Produto(s)

TODOS PRODUTOS....

Periodo : 01/02/2020 Ate 29/02/2020

* MR - Micro regioao

Sub.Grupo	UF	QUANTIDADE	VALOR	% PART	% PART
Produto		TONELADA	EM R\$	POR PRODUTO	POR SUB.GRUPPO
Estado					
Micro Regiao					
04-FRUTAS NACIONAIS-FN		28.619,4765	76.194.286,14		38,67974 %
106 BANANA NANICA		308,2500	664.449,99	100,0000 %	0,41661 %
001 GOIAS		228,7500	493.083,33	74,2092 %	0,30916 %
MR - GOIANIA		13,5000	29.100,00	4,3796 %	0,01825 %
05559 ABADIA DE GOIAS		13,5000	29.100,00	4,3796 %	0,01825 %
MR - PORANGATU		0,7500	1.616,67	0,2433 %	0,00101 %
04286 TROMBAS		0,7500	1.616,67	0,2433 %	0,00101 %
MR - SUDOESTE DE GOIAS		44,2500	95.383,33	14,3552 %	0,05980 %
00929 JATAI		31,5000	95.383,33	10,2190 %	0,04257 %
02308 SERRANOPOLIS		12,7500	95.383,33	4,1363 %	0,01723 %
306 BANANA OURO		13,5000	32.400,00	100,0000 %	0,01825 %
001 GOIAS		13,5000	32.400,00	100,0000 %	0,01825 %
MR - ANAPOLIS		13,5000	32.400,00	100,0000 %	0,01825 %
04302 PETROLINA DE GOIAS		13,5000	32.400,00	100,0000 %	0,01825 %
107 BANANA PRATA		342,4500	913.200,00	100,0000 %	0,46283 %
005 BAHIA		100,5000	268.000,00	29,3473 %	0,13583 %
MR - ILHEUS-ITABUNA		48,0000	128.000,00	14,0166 %	0,06487 %
00646 GANDU		48,0000	128.000,00	14,0166 %	0,06487 %
MR - PORTO SEGURO		52,5000	140.000,00	15,3307 %	0,07095 %
00389 TEIXEIRA DE FREITAS		52,5000	140.000,00	15,3307 %	0,07095 %
001 GOIAS		241,9500	645.200,00	70,6527 %	0,32700 %
MR - ANAPOLIS		150,4500	401.200,00	43,9334 %	0,20334 %
02437 ANAPOLIS		68,7000	401.200,00	20,0613 %	0,09285 %
02439 ITAGUARI		18,0000	401.200,00	5,2562 %	0,02433 %
04301 ITAGUARU		16,5000	401.200,00	4,8182 %	0,02230 %
02883 OURO VERDE DE GOIAS		33,7500	401.200,00	9,8555 %	0,04561 %
04302 PETROLINA DE GOIAS		13,5000	401.200,00	3,9422 %	0,01825 %
MR - ANICUNS		22,5000	60.000,00	6,5703 %	0,03041 %
01501 AVELINOPOLIS		22,5000	60.000,00	6,5703 %	0,03041 %
MR - ENTORNO DE BRASILIA		4,5000	12.000,00	1,3141 %	0,00608 %
05092 ABADIANIA		4,5000	12.000,00	1,3141 %	0,00608 %
MR - GOIANIA		31,5000	84.000,00	9,1984 %	0,04257 %
05559 ABADIA DE GOIAS		31,5000	84.000,00	9,1984 %	0,04257 %
MR - PORANGATU		1,5000	4.000,00	0,4380 %	0,00203 %
04286 TROMBAS		1,5000	4.000,00	0,4380 %	0,00203 %
MR - SUDOESTE DE GOIAS		31,5000	84.000,00	9,1984 %	0,04257 %
00929 JATAI		31,5000	84.000,00	9,1984 %	0,04257 %
108 BANANA TERRA		410,5800	2.125.892,01	100,0000 %	0,55491 %
005 BAHIA		69,0000	357.266,67	16,8055 %	0,09325 %
MR - ILHEUS-ITABUNA		31,5000	163.100,00	7,6721 %	0,04257 %
00646 GANDU		31,5000	163.100,00	7,6721 %	0,04257 %
MR - PORTO SEGURO		37,5000	194.166,67	9,1334 %	0,05068 %
00389 TEIXEIRA DE FREITAS		37,5000	194.166,67	9,1334 %	0,05068 %
020 ESPIRITO SANTO		112,6800	583.432,00	27,4441 %	0,15229 %



CENTRAIS DE ABASTECIMENTO DE GOIAS

Pagina.: 36

Emitido: 19/08/2020

Hora....: 10:34:22

Procedencia de Produto(s)

TODOS PRODUTOS....

Periodo : 01/02/2020 Ate 29/02/2020

* MR - Micro regioao

Sub.Grupo		QUANTIDADE	VALOR	% PART	% PART
Produto					
Estado	UF	TONELADA	EM R\$	POR PRODUTO	POR SUB.GRUPPO
Micro Regiao					
04-FRUTAS NACIONAIS-FN		28.619,4765	76.194.286,14		38,67974 %
108 BANANA TERRA		410,5800	2.125.892,01	100,0000 %	0,55491 %
020 ESPIRITO SANTO		112,6800	583.432,00	27,4441 %	0,15229 %
MR - LINHARES		112,6800	583.432,00	27,4441 %	0,15229 %
02580 LINHARES		112,6800	583.432,00	27,4441 %	0,15229 %
001 GOIAS		228,9000	1.185.193,34	55,7504 %	0,30936 %
MR - ANAPOLIS		68,4000	354.160,00	16,6594 %	0,09244 %
02437 ANAPOLIS		18,0000	354.160,00	4,3840 %	0,02433 %
02439 ITAGUARI		10,5000	354.160,00	2,5574 %	0,01419 %
04301 ITAGUARU		3,0000	354.160,00	0,7307 %	0,00405 %
02883 OURO VERDE DE GOIAS		22,5000	354.160,00	5,4801 %	0,03041 %
04302 PETROLINA DE GOIAS		14,4000	354.160,00	3,5072 %	0,01946 %
MR - ANICUNS		61,5000	318.433,33	14,9788 %	0,08312 %
01501 AVELINOPOLIS		61,5000	318.433,33	14,9788 %	0,08312 %
MR - GOIANIA		21,0000	108.733,33	5,1147 %	0,02838 %
05559 ABADIA DE GOIAS		21,0000	108.733,33	5,1147 %	0,02838 %
MR - SUDOESTE DE GOIAS		78,0000	403.866,67	18,9975 %	0,10542 %
00929 JATAI		52,5000	403.866,67	12,7868 %	0,07095 %
05422 PEROLANDIA		7,5000	403.866,67	1,8267 %	0,01014 %
02308 SERRANOPOLIS		18,0000	403.866,67	4,3840 %	0,02433 %
109 CAJAMANGA		5,4120	14.760,00	100,0000 %	0,00731 %
001 GOIAS		5,4120	14.760,00	100,0000 %	0,00731 %
MR - GOIANIA		5,4120	14.760,00	100,0000 %	0,00731 %
03128 GOIANAPOLIS		0,0880	14.760,00	1,6260 %	0,00012 %
00001 GOIANIA		1,7600	14.760,00	32,5203 %	0,00238 %
05410 NEROPOLIS		3,5640	14.760,00	65,8537 %	0,00482 %
110 CAJU		42,0000	213.500,00	100,0000 %	0,05676 %
003 SAO PAULO		42,0000	213.500,00	100,0000 %	0,05676 %
MR - SAO PAULO		42,0000	213.500,00	100,0000 %	0,05676 %
05050 SAO PAULO		42,0000	213.500,00	100,0000 %	0,05676 %
111 CAQUI CX C/12 KG		1,4400	1.440,00	100,0000 %	0,00195 %
003 SAO PAULO		1,4400	1.440,00	100,0000 %	0,00195 %
MR - JUNDIAI		1,4400	1.440,00	100,0000 %	0,00195 %
05353 LOUVEIRA		1,4400	1.440,00	100,0000 %	0,00195 %
114 CARAMBOLA (SP)		2,1250	34.850,00	100,0000 %	0,00287 %
003 SAO PAULO		2,1250	34.850,00	100,0000 %	0,00287 %
MR - SAO PAULO		2,1250	34.850,00	100,0000 %	0,00287 %
05050 SAO PAULO		2,1250	34.850,00	100,0000 %	0,00287 %
115 CASTANHA DO PARA		0,0140	210,00	100,0000 %	0,00002 %
001 GOIAS		0,0140	210,00	100,0000 %	0,00002 %
MR - GOIANIA		0,0140	210,00	100,0000 %	0,00002 %
02728 TEREZOPOLIS DE GOIAS		0,0140	210,00	100,0000 %	0,00002 %
118 COCO SECO		8,0000	32.500,00	100,0000 %	0,01081 %
001 GOIAS		8,0000	32.500,00	100,0000 %	0,01081 %



CENTRAIS DE ABASTECIMENTO DE GOIAS

Pagina.: 37

Emitido: 19/08/2020

Hora....: 10:34:22

Procedencia de Produto(s)

TODOS PRODUTOS....

Periodo : 01/02/2020 Ate 29/02/2020

* MR - Micro regiao

Sub.Grupo	UF	QUANTIDADE	VALOR	% PART	% PART
Produto		TONELADA	EM R\$	POR PRODUTO	POR SUB.GRUPPO
Estado					
Micro Regiao					
04-FRUTAS NACIONAIS-FN		28.619,4765	76.194.286,14		38,67974 %
118 COCO SECO		8,0000	32.500,00	100,0000 %	0,01081 %
001 GOIAS		8,0000	32.500,00	100,0000 %	0,01081 %
MR - ANAPOLIS		8,0000	32.500,00	100,0000 %	0,01081 %
02437 ANAPOLIS		8,0000	32.500,00	100,0000 %	0,01081 %
119 COCO VERDE		73,0500	87.660,00	100,0000 %	0,09873 %
005 BAHIA		52,8000	63.360,00	72,2793 %	0,07136 %
MR - JUAZEIRO		52,8000	63.360,00	72,2793 %	0,07136 %
01745 JUAZEIRO		52,8000	63.360,00	72,2793 %	0,07136 %
001 GOIAS		20,2500	24.300,00	27,7207 %	0,02737 %
MR - ANAPOLIS		9,7500	11.700,00	13,3470 %	0,01318 %
02437 ANAPOLIS		9,7500	11.700,00	13,3470 %	0,01318 %
MR - GOIANIA		1,5000	1.800,00	2,0534 %	0,00203 %
00001 GOIANIA		1,5000	1.800,00	2,0534 %	0,00203 %
MR - MEIA PONTE		9,0000	10.800,00	12,3203 %	0,01216 %
00942 PONTALINA		9,0000	10.800,00	12,3203 %	0,01216 %
122 FIGO MADURO (ROXO)		7,1400	205.800,00	100,0000 %	0,00965 %
003 SAO PAULO		7,1400	205.800,00	100,0000 %	0,00965 %
MR - SAO PAULO		7,1400	205.800,00	100,0000 %	0,00965 %
05050 SAO PAULO		7,1400	205.800,00	100,0000 %	0,00965 %
123 FIGO VERDE		57,6000	416.000,00	100,0000 %	0,07785 %
003 SAO PAULO		57,6000	416.000,00	100,0000 %	0,07785 %
MR - SAO PAULO		57,6000	416.000,00	100,0000 %	0,07785 %
05050 SAO PAULO		57,6000	416.000,00	100,0000 %	0,07785 %
124 FRANBOESA		2,4000	110.400,00	100,0000 %	0,00324 %
003 SAO PAULO		2,4000	110.400,00	100,0000 %	0,00324 %
MR - SAO PAULO		2,4000	110.400,00	100,0000 %	0,00324 %
05050 SAO PAULO		2,4000	110.400,00	100,0000 %	0,00324 %
97 GOIABA		90,6400	274.941,33	100,0000 %	0,12250 %
001 GOIAS		90,6400	274.941,33	100,0000 %	0,12250 %
MR - ANAPOLIS		24,3400	73.831,33	26,8535 %	0,03290 %
02437 ANAPOLIS		0,9400	73.831,33	1,0371 %	0,00127 %
02882 JARAGUA		22,2600	73.831,33	24,5587 %	0,03008 %
04539 NOVA VENEZA		0,5400	73.831,33	0,5958 %	0,00073 %
03124 SAO FRANCISCO DE GOIAS		0,6000	73.831,33	0,6620 %	0,00081 %
MR - ANICUNS		0,7000	2.123,33	0,7723 %	0,00095 %
04305 ANICUNS		0,7000	2.123,33	0,7723 %	0,00095 %
MR - ENTORNO DE BRASILIA		9,9800	30.272,67	11,0106 %	0,01349 %
05092 ABADIANIA		9,9800	30.272,67	11,0106 %	0,01349 %
MR - GOIANIA		55,6200	168.714,00	61,3636 %	0,07517 %
03127 BONFINOPOLIS		0,7200	168.714,00	0,7944 %	0,00097 %
03128 GOIANAPOLIS		0,3600	168.714,00	0,3972 %	0,00049 %
00001 GOIANIA		3,3000	168.714,00	3,6408 %	0,00446 %
01355 HIDROLANDIA		11,5800	168.714,00	12,7758 %	0,01565 %



CENTRAIS DE ABASTECIMENTO DE GOIAS

Pagina.: 38

Emitido: 19/08/2020

Hora....: 10:34:22

Procedencia de Produto(s)

TODOS PRODUTOS....

Periodo : 01/02/2020 Ate 29/02/2020

* MR - Micro regioao

Sub.Grupo	UF	QUANTIDADE	VALOR	% PART	% PART
Produto		TONELADA	EM R\$	POR PRODUTO	POR SUB.GRUPPO
Estado					
Micro Regiao					
04-FRUTAS NACIONAIS-FN		28.619,4765	76.194.286,14		38,67974 %
97 GOIABA		90,6400	274.941,33	100,0000 %	0,12250 %
001 GOIAS		90,6400	274.941,33	100,0000 %	0,12250 %
MR - GOIANIA		55,6200	168.714,00	61,3636 %	0,07517 %
03682 LEOPOLDO DE BULHOES		19,3800	168.714,00	21,3813 %	0,02619 %
05410 NEROPOLIS		20,2800	168.714,00	22,3742 %	0,02741 %
125 GOIABA VACUO		65,0000	65.000,00	100,0000 %	0,08785 %
003 SAO PAULO		65,0000	65.000,00	100,0000 %	0,08785 %
MR - SAO PAULO		65,0000	65.000,00	100,0000 %	0,08785 %
05050 SAO PAULO		65,0000	65.000,00	100,0000 %	0,08785 %
291 GRAVIOLA		35,0000	324.333,33	100,0000 %	0,04730 %
003 SAO PAULO		35,0000	324.333,33	100,0000 %	0,04730 %
MR - SAO PAULO		35,0000	324.333,33	100,0000 %	0,04730 %
05050 SAO PAULO		35,0000	324.333,33	100,0000 %	0,04730 %
127 JACA		0,4550	520,00	100,0000 %	0,00061 %
001 GOIAS		0,4550	520,00	100,0000 %	0,00061 %
MR - ANAPOLIS		0,2100	240,00	46,1538 %	0,00028 %
04539 NOVA VENEZA		0,2100	240,00	46,1538 %	0,00028 %
MR - GOIANIA		0,2450	280,00	53,8462 %	0,00033 %
04308 BELA VISTA DE GOIAS		0,2450	280,00	53,8462 %	0,00033 %
295 KIWI NACIONAL		85,0000	969.000,00	100,0000 %	0,11488 %
003 SAO PAULO		85,0000	969.000,00	100,0000 %	0,11488 %
MR - SAO PAULO		85,0000	969.000,00	100,0000 %	0,11488 %
05050 SAO PAULO		85,0000	969.000,00	100,0000 %	0,11488 %
132 LARANJA LIMA		212,5000	510.000,00	100,0000 %	0,28720 %
003 SAO PAULO		212,5000	510.000,00	100,0000 %	0,28720 %
MR - SAO PAULO		212,5000	510.000,00	100,0000 %	0,28720 %
05050 SAO PAULO		212,5000	510.000,00	100,0000 %	0,28720 %
130 LARANJA PERA		455,1250	637.175,00	100,0000 %	0,61511 %
001 GOIAS		355,1250	497.175,00	78,0280 %	0,47996 %
MR - ANAPOLIS		205,0000	287.000,00	45,0426 %	0,27706 %
04300 INHUMAS		205,0000	287.000,00	45,0426 %	0,27706 %
MR - GOIANIA		150,1250	210.175,00	32,9854 %	0,20290 %
03128 GOIANAPOLIS		150,0000	210.175,00	32,9580 %	0,20273 %
02728 TEREZOPOLIS DE GOIAS		0,1250	210.175,00	0,0275 %	0,00017 %
003 SAO PAULO		100,0000	140.000,00	21,9720 %	0,13515 %
MR - JABOTICABAL		100,0000	140.000,00	21,9720 %	0,13515 %
01274 BEBEDOURO		100,0000	140.000,00	21,9720 %	0,13515 %
133 LARANJA PERA RIO		4.093,5600	5.685.500,00	100,0000 %	5,53252 %
001 GOIAS		1.935,0000	2.687.500,00	47,2694 %	2,61519 %
MR - ANAPOLIS		1.234,8000	1.715.000,00	30,1645 %	1,66885 %
02437 ANAPOLIS		171,0000	1.715.000,00	4,1773 %	0,23111 %



CENTRAIS DE ABASTECIMENTO DE GOIAS

Pagina.: 39

Emitido: 19/08/2020

Hora....: 10:34:22

Procedencia de Produto(s)

TODOS PRODUTOS....

Periodo : 01/02/2020 Ate 29/02/2020

* MR - Micro regioao

Sub.Grupo	UF	QUANTIDADE	VALOR	% PART	% PART
Produto		TONELADA	EM R\$	POR PRODUTO	POR SUB.GRUPPO
Estado					
Micro Regiao					
04-FRUTAS NACIONAIS-FN		28.619,4765	76.194.286,14		38,67974 %
133 LARANJA PERA RIO		4.093,5600	5.685.500,00	100,0000 %	5,53252 %
001 GOIAS		1.935,0000	2.687.500,00	47,2694 %	2,61519 %
MR - ANAPOLIS		1.234,8000	1.715.000,00	30,1645 %	1,66885 %
04300 INHUMAS		532,8000	1.715.000,00	13,0156 %	0,72009 %
04537 ITABERAI		531,0000	1.715.000,00	12,9716 %	0,71766 %
MR - GOIANIA		547,2000	760.000,00	13,3673 %	0,73955 %
03128 GOIANAPOLIS		250,2000	760.000,00	6,1120 %	0,33815 %
01355 HIDROLANDIA		297,0000	760.000,00	7,2553 %	0,40140 %
MR - MEIA PONTE		153,0000	212.500,00	3,7376 %	0,20678 %
01376 PIRACANJUBA		153,0000	212.500,00	3,7376 %	0,20678 %
002 MINAS GERAIS		153,0000	212.500,00	3,7376 %	0,20678 %
MR - UBERLANDIA		153,0000	212.500,00	3,7376 %	0,20678 %
00418 PRATA		153,0000	212.500,00	3,7376 %	0,20678 %
003 SAO PAULO		2.005,5600	2.785.500,00	48,9931 %	2,71055 %
MR - ADAMANTINA		153,3600	213.000,00	3,7464 %	0,20727 %
01263 RINOPOLIS		153,3600	213.000,00	3,7464 %	0,20727 %
MR - ARARAQUARA		133,2000	185.000,00	3,2539 %	0,18002 %
05295 BORBOREMA		133,2000	185.000,00	3,2539 %	0,18002 %
MR - FERNANDOPOLIS		117,0000	162.500,00	2,8581 %	0,15813 %
00067 TURMALINA		117,0000	162.500,00	2,8581 %	0,15813 %
MR - JABOTICABAL		718,2000	997.500,00	17,5446 %	0,97066 %
01274 BEBEDOURO		457,2000	997.500,00	11,1688 %	0,61791 %
00830 MONTE AZUL PAULISTA		261,0000	997.500,00	6,3759 %	0,35275 %
MR - JALES		207,0000	287.500,00	5,0567 %	0,27976 %
05288 URANIA		207,0000	287.500,00	5,0567 %	0,27976 %
MR - NOVO HORIZONTE		133,2000	185.000,00	3,2539 %	0,18002 %
01270 URUPES		133,2000	185.000,00	3,2539 %	0,18002 %
MR - SAO JOSE DO RIO PRETO		543,6000	755.000,00	13,2794 %	0,73469 %
02165 IBIRA		75,6000	755.000,00	1,8468 %	0,10217 %
00787 OLIMPIA		297,0000	755.000,00	7,2553 %	0,40140 %
02167 PALESTINA		171,0000	755.000,00	4,1773 %	0,23111 %
135 LIMAO CHINA		36,9200	102.145,33	100,0000 %	0,04990 %
001 GOIAS		36,9200	102.145,33	100,0000 %	0,04990 %
MR - ANAPOLIS		32,8800	90.968,00	89,0574 %	0,04444 %
04300 INHUMAS		0,4000	90.968,00	1,0834 %	0,00054 %
04538 ITAUCU		0,3400	90.968,00	0,9209 %	0,00046 %
04539 NOVA VENEZA		30,0000	90.968,00	81,2568 %	0,04055 %
02883 OURO VERDE DE GOIAS		2,0200	90.968,00	5,4713 %	0,00273 %
04302 PETROLINA DE GOIAS		0,1200	90.968,00	0,3250 %	0,00016 %
MR - GOIANIA		4,0400	11.177,33	10,9426 %	0,00546 %
05559 ABADIA DE GOIAS		0,4000	11.177,33	1,0834 %	0,00054 %
03127 BONFINOPOLIS		1,7000	11.177,33	4,6046 %	0,00230 %
00001 GOIANIA		0,1800	11.177,33	0,4875 %	0,00024 %
01355 HIDROLANDIA		1,0200	11.177,33	2,7627 %	0,00138 %
03688 SENADOR CANEDO		0,1400	11.177,33	0,3792 %	0,00019 %
02297 TRINDADE		0,6000	11.177,33	1,6251 %	0,00081 %
136 LIMAO GALEGO		1,0000	5.000,00	100,0000 %	0,00135 %



CENTRAIS DE ABASTECIMENTO DE GOIAS

Pagina.: 40

Emitido: 19/08/2020

Hora....: 10:34:22

Procedencia de Produto(s)

TODOS PRODUTOS....

Periodo : 01/02/2020 Ate 29/02/2020

* MR - Micro regioao

Sub.Grupo	UF	QUANTIDADE	VALOR	% PART	% PART
Produto		TONELADA	EM R\$	POR PRODUTO	POR SUB.GRUPPO
Estado					
Micro Regiao					
04-FRUTAS NACIONAIS-FN		28.619,4765	76.194.286,14		38,67974 %
136 LIMAO GALEGO		1,0000	5.000,00	100,0000 %	0,00135 %
001 GOIAS		1,0000	5.000,00	100,0000 %	0,00135 %
MR - ANAPOLIS		0,6000	3.000,00	60,0000 %	0,00081 %
04300 INHUMAS		0,2000	3.000,00	20,0000 %	0,00027 %
04539 NOVA VENEZA		0,4000	3.000,00	40,0000 %	0,00054 %
MR - GOIANIA		0,4000	2.000,00	40,0000 %	0,00054 %
05559 ABADIA DE GOIAS		0,4000	2.000,00	40,0000 %	0,00054 %
357 LIMAO NACIONAL SICILIANO		174,0000	1.264.400,00	100,0000 %	0,23516 %
003 SAO PAULO		174,0000	1.264.400,00	100,0000 %	0,23516 %
MR - SAO JOSE DO RIO PRETO		174,0000	1.264.400,00	100,0000 %	0,23516 %
03975 MIRASSOLANDIA		63,0000	1.264.400,00	36,2069 %	0,08515 %
00787 OLIMPIA		111,0000	1.264.400,00	63,7931 %	0,15002 %
275 LIMAO TAHITI (SP)		725,8200	1.427.445,99	100,0000 %	0,98096 %
001 GOIAS		0,4200	826,00	0,0579 %	0,00057 %
MR - ANAPOLIS		0,4000	786,67	0,0551 %	0,00054 %
04538 ITAUCU		0,4000	786,67	0,0551 %	0,00054 %
MR - GOIANIA		0,0200	39,33	0,0028 %	0,00003 %
05559 ABADIA DE GOIAS		0,0200	39,33	0,0028 %	0,00003 %
003 SAO PAULO		725,4000	1.426.619,99	99,9421 %	0,98039 %
MR - JABOTICABAL		64,0000	125.866,67	8,8176 %	0,08650 %
00828 CANDIDO RODRIGUES		64,0000	125.866,67	8,8176 %	0,08650 %
MR - JALES		14,0000	27.533,33	1,9289 %	0,01892 %
01243 RUBINEIA		8,0000	27.533,33	1,1022 %	0,01081 %
05288 URANIA		6,0000	27.533,33	0,8267 %	0,00811 %
MR - NOVO HORIZONTE		155,0000	304.833,33	21,3552 %	0,20949 %
01270 URUPES		155,0000	304.833,33	21,3552 %	0,20949 %
MR - SAO JOSE DO RIO PRETO		492,4000	968.386,66	67,8405 %	0,66549 %
00070 CEDRAL		10,0000	968.386,66	1,3778 %	0,01352 %
02165 IBIRA		170,4000	968.386,66	23,4769 %	0,23030 %
03975 MIRASSOLANDIA		124,0000	968.386,66	17,0841 %	0,16759 %
00787 OLIMPIA		64,0000	968.386,66	8,8176 %	0,08650 %
02167 PALESTINA		124,0000	968.386,66	17,0841 %	0,16759 %
137 LIMAO TAITI - GO		1.412,8600	2.072.194,64	100,0000 %	1,90951 %
005 BAHIA		254,4000	373.120,00	18,0060 %	0,34383 %
MR - BARREIRAS		254,4000	373.120,00	18,0060 %	0,34383 %
00610 BARREIRAS		190,4000	373.120,00	13,4762 %	0,25733 %
04819 RIACHAO DAS NEVES		64,0000	373.120,00	4,5298 %	0,08650 %
001 GOIAS		894,4600	1.311.874,65	63,3085 %	1,20888 %
MR - ANAPOLIS		529,4600	776.541,32	37,4743 %	0,71557 %
02437 ANAPOLIS		250,0000	776.541,32	17,6946 %	0,33788 %
04300 INHUMAS		112,0000	776.541,32	7,9272 %	0,15137 %
04538 ITAUCU		1,4600	776.541,32	0,1033 %	0,00197 %
04539 NOVA VENEZA		84,0000	776.541,32	5,9454 %	0,11353 %
02883 OURO VERDE DE GOIAS		82,0000	776.541,32	5,8038 %	0,11082 %
MR - GOIANIA		195,0000	286.000,00	13,8018 %	0,26355 %
05559 ABADIA DE GOIAS		189,6400	286.000,00	13,4224 %	0,25630 %



CENTRAIS DE ABASTECIMENTO DE GOIAS

Pagina.: 41

Emitido: 19/08/2020

Hora....: 10:34:22

Procedencia de Produto(s)

TODOS PRODUTOS....

Periodo : 01/02/2020 Ate 29/02/2020

* MR - Micro regioao

Sub.Grupo	UF	QUANTIDADE	VALOR	% PART	% PART
Produto		TONELADA	EM R\$	POR PRODUTO	POR SUB.GRUPPO
Estado					
Micro Regiao					
04-FRUTAS NACIONAIS-FN		28.619,4765	76.194.286,14		38,67974 %
137 LIMAO TAITI - GO		1.412,8600	2.072.194,64	100,0000 %	1,90951 %
001 GOIAS		894,4600	1.311.874,65	63,3085 %	1,20888 %
MR - GOIANIA		195,0000	286.000,00	13,8018 %	0,26355 %
00001 GOIANIA		1,5400	286.000,00	0,1090 %	0,00208 %
01355 HIDROLANDIA		1,0000	286.000,00	0,0708 %	0,00135 %
03688 SENADOR CANEDO		0,0600	286.000,00	0,0042 %	0,00008 %
02297 TRINDADE		2,7600	286.000,00	0,1953 %	0,00373 %
MR - MEIA PONTE		170,0000	249.333,33	12,0323 %	0,22976 %
01376 PIRACANJUBA		170,0000	249.333,33	12,0323 %	0,22976 %
026 PERNAMBUCO		250,0000	366.666,66	17,6946 %	0,33788 %
MR - ARARIPINA		250,0000	366.666,66	17,6946 %	0,33788 %
00235 TRINDADE		250,0000	366.666,66	17,6946 %	0,33788 %
003 SAO PAULO		14,0000	20.533,33	0,9909 %	0,01892 %
MR - SAO JOSE DO RIO PRETO		14,0000	20.533,33	0,9909 %	0,01892 %
00070 CEDRAL		14,0000	20.533,33	0,9909 %	0,01892 %
142 MACA NACIONAL FUGI (CART) T150		748,8360	3.536.170,00	100,0000 %	1,01207 %
001 GOIAS		0,0360	170,00	0,0048 %	0,00005 %
MR - GOIANIA		0,0360	170,00	0,0048 %	0,00005 %
03688 SENADOR CANEDO		0,0360	170,00	0,0048 %	0,00005 %
023 PARANA		120,6000	569.500,00	16,1050 %	0,16299 %
MR - CURITIBA		63,0000	297.500,00	8,4131 %	0,08515 %
02347 ARAUCARIA		63,0000	297.500,00	8,4131 %	0,08515 %
MR - RIO NEGRO		57,6000	272.000,00	7,6919 %	0,07785 %
01419 RIO NEGRO		57,6000	272.000,00	7,6919 %	0,07785 %
007 RIO GRANDE DO SUL		117,0000	552.500,00	15,6242 %	0,15813 %
MR - CAXIAS DO SUL		117,0000	552.500,00	15,6242 %	0,15813 %
01435 CAXIAS DO SUL		117,0000	552.500,00	15,6242 %	0,15813 %
022 SANTA CATARINA		511,2000	2.414.000,00	68,2659 %	0,69090 %
MR - CAMPOS DE LAGES		313,2000	1.479.000,00	41,8249 %	0,42330 %
05526 SAO JOAQUIM		313,2000	1.479.000,00	41,8249 %	0,42330 %
MR - JOACABA		198,0000	935.000,00	26,4410 %	0,26760 %
01015 FRAIBURGO		153,0000	935.000,00	20,4317 %	0,20678 %
01442 VIDEIRA		45,0000	935.000,00	6,0093 %	0,06082 %
143 MACA NACIONAL FUGI (SOLTA)		872,8800	3.273.300,00	100,0000 %	1,17971 %
023 PARANA		166,0000	622.500,00	19,0175 %	0,22435 %
MR - CURITIBA		82,0000	307.500,00	9,3942 %	0,11082 %
02347 ARAUCARIA		82,0000	307.500,00	9,3942 %	0,11082 %
MR - RIO NEGRO		84,0000	315.000,00	9,6233 %	0,11353 %
01419 RIO NEGRO		84,0000	315.000,00	9,6233 %	0,11353 %
007 RIO GRANDE DO SUL		148,8800	558.300,00	17,0562 %	0,20121 %
MR - CAXIAS DO SUL		148,8800	558.300,00	17,0562 %	0,20121 %
01435 CAXIAS DO SUL		148,8800	558.300,00	17,0562 %	0,20121 %



CENTRAIS DE ABASTECIMENTO DE GOIAS

Pagina.: 42

Emitido: 19/08/2020

Hora....: 10:34:22

Procedencia de Produto(s)

TODOS PRODUTOS....

Periodo : 01/02/2020 Ate 29/02/2020

* MR - Micro regioao

Sub.Grupo	UF	QUANTIDADE	VALOR	% PART	% PART
Produto		TONELADA	EM R\$	POR PRODUTO	POR SUB.GRUPPO
Estado					
Micro Regiao					
04-FRUTAS NACIONAIS-FN		28.619,4765	76.194.286,14		38,67974 %
143 MACA NACIONAL FUGI (SOLTA)		872,8800	3.273.300,00	100,0000 %	1,17971 %
022 SANTA CATARINA		558,0000	2.092.500,00	63,9263 %	0,75415 %
MR - CAMPOS DE LAGES		230,0000	862.500,00	26,3496 %	0,31085 %
05526 SAO JOAQUIM		230,0000	862.500,00	26,3496 %	0,31085 %
MR - JOACABA		328,0000	1.230.000,00	37,5768 %	0,44330 %
01015 FRAIBURGO		242,0000	1.230.000,00	27,7243 %	0,32707 %
01442 VIDEIRA		86,0000	1.230.000,00	9,8524 %	0,11623 %
139 MACA NACIONAL GALA (SOLTA)		903,5200	3.162.320,00	100,0000 %	1,22112 %
023 PARANA		255,5200	894.320,00	28,2805 %	0,34534 %
MR - CURITIBA		173,5200	607.320,00	19,2049 %	0,23452 %
02347 ARAUCARIA		150,0000	607.320,00	16,6017 %	0,20273 %
04453 CAMPO LARGO		23,5200	607.320,00	2,6032 %	0,03179 %
MR - RIO NEGRO		82,0000	287.000,00	9,0756 %	0,11082 %
01419 RIO NEGRO		82,0000	287.000,00	9,0756 %	0,11082 %
007 RIO GRANDE DO SUL		148,0000	518.000,00	16,3804 %	0,20002 %
MR - CAXIAS DO SUL		148,0000	518.000,00	16,3804 %	0,20002 %
01435 CAXIAS DO SUL		148,0000	518.000,00	16,3804 %	0,20002 %
022 SANTA CATARINA		500,0000	1.750.000,00	55,3391 %	0,67576 %
MR - CAMPOS DE LAGES		204,0000	714.000,00	22,5784 %	0,27571 %
05526 SAO JOAQUIM		204,0000	714.000,00	22,5784 %	0,27571 %
MR - JOACABA		296,0000	1.036.000,00	32,7608 %	0,40005 %
01015 FRAIBURGO		250,0000	1.036.000,00	27,6696 %	0,33788 %
01442 VIDEIRA		46,0000	1.036.000,00	5,0912 %	0,06217 %
138 MACA NAICONAL GALA (CART.) T150		860,0000	3.898.666,68	100,0000 %	1,16231 %
023 PARANA		184,0000	834.133,34	21,3953 %	0,24868 %
MR - CURITIBA		80,0000	362.666,67	9,3023 %	0,10812 %
02347 ARAUCARIA		80,0000	362.666,67	9,3023 %	0,10812 %
MR - RIO NEGRO		104,0000	471.466,67	12,0930 %	0,14056 %
01419 RIO NEGRO		104,0000	471.466,67	12,0930 %	0,14056 %
007 RIO GRANDE DO SUL		104,0000	471.466,67	12,0930 %	0,14056 %
MR - CAXIAS DO SUL		104,0000	471.466,67	12,0930 %	0,14056 %
01435 CAXIAS DO SUL		104,0000	471.466,67	12,0930 %	0,14056 %
022 SANTA CATARINA		572,0000	2.593.066,68	66,5116 %	0,77307 %
MR - CAMPOS DE LAGES		284,0000	1.287.466,67	33,0233 %	0,38383 %
05526 SAO JOAQUIM		284,0000	1.287.466,67	33,0233 %	0,38383 %
MR - JOACABA		288,0000	1.305.600,00	33,4884 %	0,38924 %
01015 FRAIBURGO		204,0000	1.305.600,00	23,7209 %	0,27571 %
01442 VIDEIRA		84,0000	1.305.600,00	9,7674 %	0,11353 %
146 MAMAO FORMOSA		2.199,2400	3.298.860,00	100,0000 %	2,97231 %
005 BAHIA		1.924,0000	2.886.000,00	87,4848 %	2,60032 %
MR - BARREIRAS		627,0000	940.500,00	28,5098 %	0,84740 %
04818 LUIS EDUARDO MAGALHAES		444,0000	940.500,00	20,1888 %	0,60007 %
04819 RIACHAO DAS NEVES		183,0000	940.500,00	8,3211 %	0,24733 %



CENTRAIS DE ABASTECIMENTO DE GOIAS

Pagina.: 43

Emitido: 19/08/2020

Hora....: 10:34:22

Procedencia de Produto(s)

TODOS PRODUTOS....

Periodo : 01/02/2020 Ate 29/02/2020

* MR - Micro regiao

Sub.Grupo	UF	QUANTIDADE	VALOR	% PART	% PART
Produto					
Estado		TONELADA	EM R\$	POR PRODUTO	POR SUB.GRUPPO
Micro Regiao					
04-FRUTAS NACIONAIS-FN		28.619,4765	76.194.286,14		38,67974 %
146 MAMAO FORMOSA		2.199,2400	3.298.860,00	100,0000 %	2,97231 %
005 BAHIA		1.924,0000	2.886.000,00	87,4848 %	2,60032 %
MR - BOM JESUS DA LAPA		423,0000	634.500,00	19,2339 %	0,57169 %
01747 CARINHANHA		423,0000	634.500,00	19,2339 %	0,57169 %
MR - ILHEUS-ITABUNA		190,4000	285.600,00	8,6575 %	0,25733 %
00646 GANDU		190,4000	285.600,00	8,6575 %	0,25733 %
MR - JUAZEIRO		330,0000	495.000,00	15,0052 %	0,44600 %
01745 JUAZEIRO		330,0000	495.000,00	15,0052 %	0,44600 %
MR - PORTO SEGURO		151,2000	226.800,00	6,8751 %	0,20435 %
02020 PORTO SEGURO		151,2000	226.800,00	6,8751 %	0,20435 %
MR - SANTA MARIA DA VITORIA		202,4000	303.600,00	9,2032 %	0,27355 %
01744 SANTA MARIA DA VITORIA		202,4000	303.600,00	9,2032 %	0,27355 %
001 GOIAS		260,2600	390.390,00	11,8341 %	0,35175 %
MR - CERES		72,6000	108.900,00	3,3011 %	0,09812 %
05544 ITAPURANGA		67,4000	108.900,00	3,0647 %	0,09109 %
02874 RIALMA		5,2000	108.900,00	0,2364 %	0,00703 %
MR - ENTORNO DE BRASILIA		19,0000	28.500,00	0,8639 %	0,02568 %
05094 CORUMBA DE GOIAS		19,0000	28.500,00	0,8639 %	0,02568 %
MR - GOIANIA		42,9800	64.470,00	1,9543 %	0,05809 %
04308 BELA VISTA DE GOIAS		22,0000	64.470,00	1,0003 %	0,02973 %
02719 GUAPO		1,0000	64.470,00	0,0455 %	0,00135 %
01355 HIDROLANDIA		3,3800	64.470,00	0,1537 %	0,00457 %
05410 NEROPOLIS		8,1000	64.470,00	0,3683 %	0,01095 %
02297 TRINDADE		8,5000	64.470,00	0,3865 %	0,01149 %
MR - MEIA PONTE		5,6800	8.520,00	0,2583 %	0,00768 %
01376 PIRACANJUBA		5,6800	8.520,00	0,2583 %	0,00768 %
MR - VALE DO RIO DOS BOIS		120,0000	180.000,00	5,4564 %	0,16218 %
03701 INDIARA		120,0000	180.000,00	5,4564 %	0,16218 %
002 MINAS GERAIS		14,9800	22.470,00	0,6811 %	0,02025 %
MR - PARACATU		14,9800	22.470,00	0,6811 %	0,02025 %
05151 JOAO PINHEIRO		14,9800	22.470,00	0,6811 %	0,02025 %
147 MAMAO HAVAI (GO)		758,5280	758.528,00	100,0000 %	1,02516 %
005 BAHIA		572,8000	572.800,00	75,5147 %	0,77415 %
MR - BARREIRAS		140,0000	140.000,00	18,4568 %	0,18921 %
04819 RIACHAO DAS NEVES		140,0000	140.000,00	18,4568 %	0,18921 %
MR - BOM JESUS DA LAPA		113,6000	113.600,00	14,9764 %	0,15353 %
01747 CARINHANHA		113,6000	113.600,00	14,9764 %	0,15353 %
MR - ILHEUS-ITABUNA		121,6000	121.600,00	16,0310 %	0,16434 %
00646 GANDU		121,6000	121.600,00	16,0310 %	0,16434 %
MR - PORTO SEGURO		84,0000	84.000,00	11,0741 %	0,11353 %
02020 PORTO SEGURO		84,0000	84.000,00	11,0741 %	0,11353 %
MR - SANTA MARIA DA VITORIA		113,6000	113.600,00	14,9764 %	0,15353 %
01744 SANTA MARIA DA VITORIA		113,6000	113.600,00	14,9764 %	0,15353 %
001 GOIAS		185,7280	185.728,00	24,4853 %	0,25101 %

Procedencia de Produto(s)

TODOS PRODUTOS...

Período : 01/02/2020 Ate 29/02/2020

* MR - Micro regioao

Sub.Grupo		QUANTIDADE	VALOR	% PART	% PART
Produto	UF	TONELADA	EM R\$	POR PRODUTO	POR SUB.GRUPAO
Estado					
Micro Regiao					
04-FRUTAS NACIONAIS-FN		28.619,4765	76.194.286,14		38,67974 %
147 MAMAO HAVAI (GO)		758,5280	758.528,00	100,0000 %	1,02516 %
001 GOIAS		185,7280	185.728,00	24,4853 %	0,25101 %
MR - ANICUNS		1,2000	1.200,00	0,1582 %	0,00162 %
04306 SANCLERLANDIA		1,2000	1.200,00	0,1582 %	0,00162 %
MR - CERES		73,6000	73.600,00	9,7030 %	0,09947 %
05544 ITAPURANGA		73,6000	73.600,00	9,7030 %	0,09947 %
MR - ENTORNO DE BRASILIA		28,5680	28.568,00	3,7662 %	0,03861 %
05094 CORUMBA DE GOIAS		28,5680	28.568,00	3,7662 %	0,03861 %
MR - GOIANIA		40,5200	40.520,00	5,3419 %	0,05476 %
04308 BELA VISTA DE GOIAS		33,6000	40.520,00	4,4296 %	0,04541 %
01355 HIDROLANDIA		0,0400	40.520,00	0,0053 %	0,00005 %
03682 LEOPOLDO DE BULHOES		0,0800	40.520,00	0,0105 %	0,00011 %
05410 NEROPOLIS		6,8000	40.520,00	0,8965 %	0,00919 %
MR - MEIA PONTE		0,2400	240,00	0,0316 %	0,00032 %
01376 PIRACANJUBA		0,2400	240,00	0,0316 %	0,00032 %
MR - VALE DO RIO DOS BOIS		41,6000	41.600,00	5,4843 %	0,05622 %
03701 INDIARA		41,6000	41.600,00	5,4843 %	0,05622 %
148 MAMAO HAVAI (SP)		48,0000	200.000,00	100,0000 %	0,06487 %
003 SAO PAULO		48,0000	200.000,00	100,0000 %	0,06487 %
MR - SAO PAULO		48,0000	200.000,00	100,0000 %	0,06487 %
05050 SAO PAULO		48,0000	200.000,00	100,0000 %	0,06487 %
151 MANGA BOURBOM		1,0000	1.000,00	100,0000 %	0,00135 %
001 GOIAS		1,0000	1.000,00	100,0000 %	0,00135 %
MR - GOIANIA		1,0000	1.000,00	100,0000 %	0,00135 %
00001 GOIANIA		0,7500	1.000,00	75,0000 %	0,00101 %
05410 NEROPOLIS		0,2500	1.000,00	25,0000 %	0,00034 %
153 MANGA HADEM (GO)		0,5000	500,00	100,0000 %	0,00068 %
001 GOIAS		0,5000	500,00	100,0000 %	0,00068 %
MR - ANAPOLIS		0,5000	500,00	100,0000 %	0,00068 %
02437 ANAPOLIS		0,5000	500,00	100,0000 %	0,00068 %
156 MANGA HADEM (SP)		52,5000	450.000,00	100,0000 %	0,07095 %
003 SAO PAULO		52,5000	450.000,00	100,0000 %	0,07095 %
MR - SAO PAULO		52,5000	450.000,00	100,0000 %	0,07095 %
05050 SAO PAULO		52,5000	450.000,00	100,0000 %	0,07095 %
314 MANGA PALMER		680,3600	1.870.990,00	100,0000 %	0,91952 %
005 BAHIA		244,2400	671.660,00	35,8986 %	0,33009 %
MR - LIVRAMENTO DO BRUMADO		244,2400	671.660,00	35,8986 %	0,33009 %
05161 LIVRAMENTO DE NOSSA SENHORA		244,2400	671.660,00	35,8986 %	0,33009 %
001 GOIAS		14,3000	39.325,00	2,1018 %	0,01933 %
MR - ENTORNO DE BRASILIA		0,6000	1.650,00	0,0882 %	0,00081 %
05092 ABADIANIA		0,6000	1.650,00	0,0882 %	0,00081 %
MR - GOIANIA		13,7000	37.675,00	2,0136 %	0,01852 %



CENTRAIS DE ABASTECIMENTO DE GOIAS

Pagina.: 45

Emitido: 19/08/2020

Hora....: 10:34:22

Procedencia de Produto(s)

TODOS PRODUTOS....

Periodo : 01/02/2020 Ate 29/02/2020

* MR - Micro regioao

Sub.Grupo	UF	QUANTIDADE	VALOR	% PART	% PART
Produto		TONELADA	EM R\$	POR PRODUTO	POR SUB.GRUPPO
Estado					
Micro Regiao					
04-FRUTAS NACIONAIS-FN		28.619,4765	76.194.286,14		38,67974 %
314 MANGA PALMER		680,3600	1.870.990,00	100,0000 %	0,91952 %
001 GOIAS		14,3000	39.325,00	2,1018 %	0,01933 %
MR - GOIANIA		13,7000	37.675,00	2,0136 %	0,01852 %
05559 ABADIA DE GOIAS		4,7000	37.675,00	0,6908 %	0,00635 %
01355 HIDROLANDIA		9,0000	37.675,00	1,3228 %	0,01216 %
002 MINAS GERAIS		218,9800	602.195,00	32,1859 %	0,29596 %
MR - PARACATU		218,9800	602.195,00	32,1859 %	0,29596 %
05151 JOAO PINHEIRO		218,9800	602.195,00	32,1859 %	0,29596 %
003 SAO PAULO		202,8400	557.810,00	29,8136 %	0,27414 %
MR - ARARAQUARA		10,4400	28.710,00	1,5345 %	0,01411 %
03578 ITAPOLIS		10,4400	28.710,00	1,5345 %	0,01411 %
MR - SAO JOSE DO RIO PRETO		192,4000	529.100,00	28,2791 %	0,26003 %
00070 CEDRAL		192,4000	529.100,00	28,2791 %	0,26003 %
159 MANGA TOMMYS (GO)		691,4000	1.521.080,00	100,0000 %	0,93444 %
005 BAHIA		205,5000	452.100,00	29,7223 %	0,27774 %
MR - LIVRAMENTO DO BRUMADO		205,5000	452.100,00	29,7223 %	0,27774 %
05161 LIVRAMENTO DE NOSSA SENHORA		205,5000	452.100,00	29,7223 %	0,27774 %
001 GOIAS		5,4000	11.880,00	0,7810 %	0,00730 %
MR - ANAPOLIS		0,4000	880,00	0,0579 %	0,00054 %
02437 ANAPOLIS		0,4000	880,00	0,0579 %	0,00054 %
MR - ENTORNO DE BRASILIA		3,7500	8.250,00	0,5424 %	0,00507 %
02301 FORMOSA		3,7500	8.250,00	0,5424 %	0,00507 %
MR - GOIANIA		1,2500	2.750,00	0,1808 %	0,00169 %
00001 GOIANIA		1,2500	2.750,00	0,1808 %	0,00169 %
002 MINAS GERAIS		280,0000	616.000,00	40,4975 %	0,37843 %
MR - PARACATU		280,0000	616.000,00	40,4975 %	0,37843 %
05151 JOAO PINHEIRO		280,0000	616.000,00	40,4975 %	0,37843 %
003 SAO PAULO		200,5000	441.100,00	28,9991 %	0,27098 %
MR - SAO JOSE DO RIO PRETO		200,5000	441.100,00	28,9991 %	0,27098 %
00070 CEDRAL		200,5000	441.100,00	28,9991 %	0,27098 %
160 MANGA TOMYS (SP)		78,5540	78.554,00	100,0000 %	0,10617 %
005 BAHIA		13,3000	13.300,00	16,9310 %	0,01798 %
MR - LIVRAMENTO DO BRUMADO		13,3000	13.300,00	16,9310 %	0,01798 %
05161 LIVRAMENTO DE NOSSA SENHORA		13,3000	13.300,00	16,9310 %	0,01798 %
002 MINAS GERAIS		3,5000	3.500,00	4,4555 %	0,00473 %
MR - ARAXA		3,5000	3.500,00	4,4555 %	0,00473 %
03874 PERDIZES		3,5000	3.500,00	4,4555 %	0,00473 %
026 PERNAMBUCO		6,3000	6.300,00	8,0200 %	0,00851 %
MR - PETROLINA		6,3000	6.300,00	8,0200 %	0,00851 %
03328 PETROLINA		6,3000	6.300,00	8,0200 %	0,00851 %
003 SAO PAULO		55,4540	55.454,00	70,5935 %	0,07495 %



CENTRAIS DE ABASTECIMENTO DE GOIAS

Pagina.: 46

Emitido: 19/08/2020

Hora....: 10:34:22

Procedencia de Produto(s)

TODOS PRODUTOS....

Periodo : 01/02/2020 Ate 29/02/2020

* MR - Micro regioao

Sub.Grupo	UF	QUANTIDADE	VALOR	% PART	% PART
Produto		TONELADA	EM R\$	POR PRODUTO	POR SUB.GRUPPO
Estado					
Micro Regiao					
04-FRUTAS NACIONAIS-FN		28.619,4765	76.194.286,14		38,67974 %
160 MANGA TOMYS (SP)		78,5540	78.554,00	100,0000 %	0,10617 %
003 SAO PAULO		55,4540	55.454,00	70,5935 %	0,07495 %
MR - ARARAQUARA		3,6540	3.654,00	4,6516 %	0,00494 %
03578 ITAPOLIS		3,6540	3.654,00	4,6516 %	0,00494 %
MR - SAO PAULO		51,8000	51.800,00	65,9419 %	0,07001 %
05050 SAO PAULO		51,8000	51.800,00	65,9419 %	0,07001 %
397 MANGOSTIM		6,8000	6.800,00	100,0000 %	0,00919 %
003 SAO PAULO		6,8000	6.800,00	100,0000 %	0,00919 %
MR - SAO PAULO		6,8000	6.800,00	100,0000 %	0,00919 %
05050 SAO PAULO		6,8000	6.800,00	100,0000 %	0,00919 %
161 MARACUJA AZEDO		407,4120	1.471.209,99	100,0000 %	0,55062 %
005 BAHIA		104,0880	375.873,33	25,5486 %	0,14068 %
MR - BARREIRAS		49,2000	177.666,67	12,0762 %	0,06649 %
00610 BARREIRAS		49,2000	177.666,67	12,0762 %	0,06649 %
MR - BOM JESUS DA LAPA		1,2000	4.333,33	0,2945 %	0,00162 %
01747 CARINHANHA		1,2000	4.333,33	0,2945 %	0,00162 %
MR - LIVRAMENTO DO BRUMADO		53,6880	193.873,33	13,1778 %	0,07256 %
05161 LIVRAMENTO DE NOSSA SENHORA		53,6880	193.873,33	13,1778 %	0,07256 %
001 GOIAS		303,1320	1.094.643,33	74,4043 %	0,40969 %
MR - ANAPOLIS		25,3440	91.520,00	6,2207 %	0,03425 %
02437 ANAPOLIS		4,5600	91.520,00	1,1193 %	0,00616 %
02438 CAMPO LIMPO DE GOIAS		0,9960	91.520,00	0,2445 %	0,00135 %
04299 DAMOLANDIA		3,4200	91.520,00	0,8394 %	0,00462 %
04300 INHUMAS		3,9960	91.520,00	0,9808 %	0,00540 %
04537 ITABERAI		4,3200	91.520,00	1,0604 %	0,00584 %
02439 ITAGUARI		0,1200	91.520,00	0,0295 %	0,00016 %
04301 ITAGUARU		1,3680	91.520,00	0,3358 %	0,00185 %
04538 ITAUCU		0,5280	91.520,00	0,1296 %	0,00071 %
04539 NOVA VENEZA		3,0480	91.520,00	0,7481 %	0,00412 %
02883 OURO VERDE DE GOIAS		2,8200	91.520,00	0,6922 %	0,00381 %
04302 PETROLINA DE GOIAS		0,1680	91.520,00	0,0412 %	0,00023 %
MR - ANICUNS		91,5360	330.546,66	22,4677 %	0,12371 %
03126 NAZARIO		50,4000	330.546,66	12,3708 %	0,06812 %
01072 TURVANIA		41,1360	330.546,66	10,0969 %	0,05560 %
MR - CERES		112,6200	406.683,33	27,6428 %	0,15221 %
01058 CARMO DO RIO VERDE		14,3640	406.683,33	3,5257 %	0,01941 %
05543 CERES		0,6000	406.683,33	0,1473 %	0,00081 %
05544 ITAPURANGA		29,1960	406.683,33	7,1662 %	0,03946 %
05545 NOVA GLORIA		62,4000	406.683,33	15,3162 %	0,08433 %
02874 RIALMA		6,0600	406.683,33	1,4874 %	0,00819 %
MR - ENTORNO DE BRASILIA		0,9600	3.466,67	0,2356 %	0,00130 %
02300 CRISTALINA		0,9600	3.466,67	0,2356 %	0,00130 %
MR - GOIANIA		62,2320	224.726,67	15,2750 %	0,08411 %
05559 ABADIA DE GOIAS		0,2400	224.726,67	0,0589 %	0,00032 %
04308 BELA VISTA DE GOIAS		26,1240	224.726,67	6,4122 %	0,03531 %
03128 GOIANAPOLIS		4,5480	224.726,67	1,1163 %	0,00615 %
00001 GOIANIA		0,8280	224.726,67	0,2032 %	0,00112 %
01355 HIDROLANDIA		14,9760	224.726,67	3,6759 %	0,02024 %
03682 LEOPOLDO DE BULHOES		10,6080	224.726,67	2,6038 %	0,01434 %



CENTRAIS DE ABASTECIMENTO DE GOIAS

Pagina.: 47

Emitido: 19/08/2020

Hora....: 10:34:22

Procedencia de Produto(s)

TODOS PRODUTOS....

Periodo : 01/02/2020 Ate 29/02/2020

* MR - Micro regioao

Sub.Grupo	UF	QUANTIDADE	VALOR	% PART	% PART
Produto		TONELADA	EM R\$	POR PRODUTO	POR SUB.GRUPPO
Estado					
Micro Regiao					
04-FRUTAS NACIONAIS-FN		28.619,4765	76.194.286,14		38,67974 %
161 MARACUJA AZEDO		407,4120	1.471.209,99	100,0000 %	0,55062 %
001 GOIAS		303,1320	1.094.643,33	74,4043 %	0,40969 %
MR - GOIANIA		62,2320	224.726,67	15,2750 %	0,08411 %
05410 NEROPOLIS		4,6800	224.726,67	1,1487 %	0,00633 %
05089 SANTO ANTONIO DE GOIAS		0,2280	224.726,67	0,0560 %	0,00031 %
MR - MEIA PONTE		0,9720	3.510,00	0,2386 %	0,00131 %
02312 MAIRIPOTABA		0,9720	3.510,00	0,2386 %	0,00131 %
MR - PIRES DO RIO		9,3840	33.886,67	2,3033 %	0,01268 %
03703 ORIZONA		8,3040	33.886,67	2,0382 %	0,01122 %
03704 VIANOPOLIS		1,0800	33.886,67	0,2651 %	0,00146 %
MR - VALE DO RIO DOS BOIS		0,0840	303,33	0,0206 %	0,00011 %
03702 PALMEIRAS DE GOIAS		0,0840	303,33	0,0206 %	0,00011 %
015 MATO GROSSO		0,1920	693,33	0,0471 %	0,00026 %
MR - NORTE ARAGUAIA		0,1920	693,33	0,0471 %	0,00026 %
03084 VILA RICA		0,1920	693,33	0,0471 %	0,00026 %
9 MARACUJA DOCE		35,0720	876.800,00	100,0000 %	0,04740 %
022 SANTA CATARINA		1,0320	25.800,00	2,9425 %	0,00139 %
MR - ARARANGUA		1,0320	25.800,00	2,9425 %	0,00139 %
02893 SAO JOAO DO SUL		1,0320	25.800,00	2,9425 %	0,00139 %
003 SAO PAULO		34,0400	851.000,00	97,0575 %	0,04601 %
MR - ADAMANTINA		0,0400	1.000,00	0,1141 %	0,00005 %
01263 RINOPOLIS		0,0400	1.000,00	0,1141 %	0,00005 %
MR - SAO PAULO		34,0000	850.000,00	96,9434 %	0,04595 %
05050 SAO PAULO		34,0000	850.000,00	96,9434 %	0,04595 %
163 MELANCIA		1.395,6500	1.525.910,20	100,0000 %	1,88625 %
005 BAHIA		438,6000	479.535,85	31,4262 %	0,59278 %
MR - BARREIRAS		67,0000	73.253,31	4,8006 %	0,09055 %
00610 BARREIRAS		52,0000	73.253,31	3,7259 %	0,07028 %
04818 LUIS EDUARDO MAGALHAES		15,0000	73.253,31	1,0748 %	0,02027 %
MR - BRUMADO		99,2000	108.458,63	7,1078 %	0,13407 %
05133 TANHACU		99,2000	108.458,63	7,1078 %	0,13407 %
MR - ILHEUS-ITABUNA		15,0000	16.400,00	1,0748 %	0,02027 %
00646 GANDU		15,0000	16.400,00	1,0748 %	0,02027 %
MR - PORTO SEGURO		257,4000	281.423,91	18,4430 %	0,34788 %
00388 PRADO		80,0000	281.423,91	5,7321 %	0,10812 %
00389 TEIXEIRA DE FREITAS		177,4000	281.423,91	12,7109 %	0,23976 %
001 GOIAS		661,0500	722.747,78	47,3650 %	0,89342 %
MR - ANAPOLIS		176,8000	193.301,27	12,6679 %	0,23895 %
04537 ITABERAI		34,0000	193.301,27	2,4361 %	0,04595 %
02882 JARAGUA		142,8000	193.301,27	10,2318 %	0,19300 %
MR - ANICUNS		65,8000	71.941,31	4,7146 %	0,08893 %
01502 SANTA BARBARA DE GOIAS		35,0000	71.941,31	2,5078 %	0,04730 %
04307 SAO LUIS DE MONTES BELOS		30,8000	71.941,31	2,2069 %	0,04163 %
MR - CERES		370,1500	404.697,21	26,5217 %	0,50026 %

Procedencia de Produto(s)

TODOS PRODUTOS...

Período : 01/02/2020 Ate 29/02/2020

* MR - Micro regiao

Sub.Grupo		QUANTIDADE	VALOR	% PART	% PART
Produto	UF	TONELADA	EM R\$	POR PRODUTO	POR SUB.GRUPPO
Estado					
Micro Regiao					
04-FRUTAS NACIONAIS-FN		28.619,4765	76.194.286,14		38,67974 %
163 MELANCIA		1.395,6500	1.525.910,20	100,0000 %	1,88625 %
001 GOIAS		661,0500	722.747,78	47,3650 %	0,89342 %
MR - CERES		370,1500	404.697,21	26,5217 %	0,50026 %
05544 ITAPURANGA		41,2000	404.697,21	2,9520 %	0,05568 %
04290 RIANAPOLIS		35,0000	404.697,21	2,5078 %	0,04730 %
02428 SAO LUIZ DO NORTE		26,4500	404.697,21	1,8952 %	0,03575 %
05556 URUANA		267,5000	404.697,21	19,1667 %	0,36153 %
MR - GOIANIA		1,0000	1.093,33	0,0717 %	0,00135 %
00001 GOIANIA		1,0000	1.093,33	0,0717 %	0,00135 %
MR - PORANGATU		16,1000	17.602,66	1,1536 %	0,02176 %
02871 URUACU		16,1000	17.602,66	1,1536 %	0,02176 %
MR - RIO VERMELHO		15,0000	16.400,00	1,0748 %	0,02027 %
05522 JUSSARA		15,0000	16.400,00	1,0748 %	0,02027 %
MR - SUDOESTE DE GOIAS		16,2000	17.711,99	1,1607 %	0,02189 %
02307 RIO VERDE		16,2000	17.711,99	1,1607 %	0,02189 %
003 SAO PAULO		90,0000	98.399,97	6,4486 %	0,12164 %
MR - PIEDADE		45,0000	49.199,99	3,2243 %	0,06082 %
01297 PIEDADE		45,0000	49.199,99	3,2243 %	0,06082 %
MR - TUPA		45,0000	49.199,99	3,2243 %	0,06082 %
03610 TUPA		45,0000	49.199,99	3,2243 %	0,06082 %
008 TOCANTINS		206,0000	225.226,60	14,7601 %	0,27841 %
MR - BICO DO PAPAGAIO		34,7000	37.938,66	2,4863 %	0,04690 %
01820 MAURILANDIA DO TOCANTINS		34,7000	37.938,66	2,4863 %	0,04690 %
MR - GURUPI		32,0000	34.986,66	2,2928 %	0,04325 %
01775 GURUPI		32,0000	34.986,66	2,2928 %	0,04325 %
MR - MIRACEMA DO TOCANTINS		74,1000	81.015,98	5,3094 %	0,10015 %
01592 MIRANORTE		74,1000	81.015,98	5,3094 %	0,10015 %
MR - RIO FORMOSO		65,2000	71.285,31	4,6717 %	0,08812 %
01110 LAGOA DA CONFUSAO		65,2000	71.285,31	4,6717 %	0,08812 %
372 MELANCIA BABY		82,0000	410.000,00	100,0000 %	0,11082 %
003 SAO PAULO		82,0000	410.000,00	100,0000 %	0,11082 %
MR - SAO PAULO		82,0000	410.000,00	100,0000 %	0,11082 %
05050 SAO PAULO		82,0000	410.000,00	100,0000 %	0,11082 %
352 MELAO AMARELO COMUM		644,0000	1.886.000,00	100,0000 %	0,87038 %
005 BAHIA		348,6000	1.020.900,00	54,1304 %	0,47114 %
MR - BRUMADO		103,6000	303.400,00	16,0870 %	0,14002 %
05163 BRUMADO		103,6000	303.400,00	16,0870 %	0,14002 %
MR - ILHEUS-ITABUNA		112,0000	328.000,00	17,3913 %	0,15137 %
00646 GANDU		112,0000	328.000,00	17,3913 %	0,15137 %
MR - JUAZEIRO		133,0000	389.500,00	20,6522 %	0,17975 %
01745 JUAZEIRO		133,0000	389.500,00	20,6522 %	0,17975 %
026 PERNAMBUCO		191,8000	561.700,00	29,7826 %	0,25922 %
MR - ITAPARICA		72,8000	213.200,00	11,3043 %	0,09839 %



CENTRAIS DE ABASTECIMENTO DE GOIAS

Pagina.: 49

Emitido: 19/08/2020

Hora....: 10:34:22

Procedencia de Produto(s)

TODOS PRODUTOS....

Periodo : 01/02/2020 Ate 29/02/2020

* MR - Micro regioao

Sub.Grupo	UF	QUANTIDADE	VALOR	% PART	% PART
Produto		TONELADA	EM R\$	POR PRODUTO	POR SUB.GRUPPO
Estado					
Micro Regiao					
04-FRUTAS NACIONAIS-FN		28.619,4765	76.194.286,14		38,67974 %
352 MELAO AMARELO COMUM		644,0000	1.886.000,00	100,0000 %	0,87038 %
026 PERNAMBUCO		191,8000	561.700,00	29,7826 %	0,25922 %
MR - ITAPARICA		72,8000	213.200,00	11,3043 %	0,09839 %
03329 PETROLANDIA		72,8000	213.200,00	11,3043 %	0,09839 %
MR - PETROLINA		119,0000	348.500,00	18,4783 %	0,16083 %
03328 PETROLINA		119,0000	348.500,00	18,4783 %	0,16083 %
011 RIO GRANDE DO NORTE		103,6000	303.400,00	16,0870 %	0,14002 %
MR - MOSSORO		103,6000	303.400,00	16,0870 %	0,14002 %
03018 MOSSORO		103,6000	303.400,00	16,0870 %	0,14002 %
347 MELAO DELICIA		564,4800	564.480,00	100,0000 %	0,76290 %
005 BAHIA		329,2800	329.280,00	58,3333 %	0,44503 %
MR - BRUMADO		91,0000	91.000,00	16,1210 %	0,12299 %
05163 BRUMADO		91,0000	91.000,00	16,1210 %	0,12299 %
MR - ILHEUS-ITABUNA		133,0000	133.000,00	23,5615 %	0,17975 %
00646 GANDU		133,0000	133.000,00	23,5615 %	0,17975 %
MR - JUAZEIRO		105,2800	105.280,00	18,6508 %	0,14229 %
01745 JUAZEIRO		105,2800	105.280,00	18,6508 %	0,14229 %
026 PERNAMBUCO		144,2000	144.200,00	25,5456 %	0,19489 %
MR - ITAPARICA		57,4000	57.400,00	10,1687 %	0,07758 %
03329 PETROLANDIA		57,4000	57.400,00	10,1687 %	0,07758 %
MR - PETROLINA		86,8000	86.800,00	15,3770 %	0,11731 %
03328 PETROLINA		86,8000	86.800,00	15,3770 %	0,11731 %
011 RIO GRANDE DO NORTE		91,0000	91.000,00	16,1210 %	0,12299 %
MR - MOSSORO		91,0000	91.000,00	16,1210 %	0,12299 %
03018 MOSSORO		91,0000	91.000,00	16,1210 %	0,12299 %
165 MELAO GALIA		554,2600	2.032.286,65	100,0000 %	0,74909 %
005 BAHIA		241,3600	884.986,66	43,5464 %	0,32620 %
MR - BRUMADO		58,8000	215.600,00	10,6087 %	0,07947 %
05163 BRUMADO		58,8000	215.600,00	10,6087 %	0,07947 %
MR - ILHEUS-ITABUNA		91,0000	333.666,66	16,4183 %	0,12299 %
00646 GANDU		91,0000	333.666,66	16,4183 %	0,12299 %
MR - JUAZEIRO		91,5600	335.720,00	16,5193 %	0,12375 %
01745 JUAZEIRO		91,5600	335.720,00	16,5193 %	0,12375 %
026 PERNAMBUCO		254,1000	931.699,99	45,8449 %	0,34342 %
MR - ARARIPINA		29,4000	107.800,00	5,3044 %	0,03973 %
00235 TRINDADE		29,4000	107.800,00	5,3044 %	0,03973 %
MR - ITAPARICA		105,0000	385.000,00	18,9442 %	0,14191 %
03329 PETROLANDIA		105,0000	385.000,00	18,9442 %	0,14191 %
MR - PETROLINA		119,7000	438.900,00	21,5964 %	0,16178 %
03328 PETROLINA		119,7000	438.900,00	21,5964 %	0,16178 %
011 RIO GRANDE DO NORTE		58,8000	215.600,00	10,6087 %	0,07947 %
MR - MOSSORO		58,8000	215.600,00	10,6087 %	0,07947 %



CENTRAIS DE ABASTECIMENTO DE GOIAS

Pagina.: 50

Emitido: 19/08/2020

Hora....: 10:34:22

Procedencia de Produto(s)

TODOS PRODUTOS....

Periodo : 01/02/2020 Ate 29/02/2020

* MR - Micro regiao

Sub.Grupo	UF	QUANTIDADE	VALOR	% PART	% PART
Produto		TONELADA	EM R\$	POR PRODUTO	POR SUB.GRUPPO
Estado					
Micro Regiao					
04-FRUTAS NACIONAIS-FN		28.619,4765	76.194.286,14		38,67974 %
165 MELAO GALIA		554,2600	2.032.286,65	100,0000 %	0,74909 %
011 RIO GRANDE DO NORTE		58,8000	215.600,00	10,6087 %	0,07947 %
MR - MOSSORO		58,8000	215.600,00	10,6087 %	0,07947 %
03018 MOSSORO		58,8000	215.600,00	10,6087 %	0,07947 %
350 MELAO MELICIA		617,9600	2.780.820,00	100,0000 %	0,83518 %
005 BAHIA		325,0800	1.462.860,00	52,6053 %	0,43935 %
MR - BRUMADO		91,0000	409.500,00	14,7259 %	0,12299 %
05163 BRUMADO		91,0000	409.500,00	14,7259 %	0,12299 %
MR - ILHEUS-ITABUNA		114,8000	516.600,00	18,5773 %	0,15515 %
00646 GANDU		114,8000	516.600,00	18,5773 %	0,15515 %
MR - JUAZEIRO		119,2800	536.760,00	19,3022 %	0,16121 %
01745 JUAZEIRO		119,2800	536.760,00	19,3022 %	0,16121 %
026 PERNAMBUCO		173,6000	781.200,00	28,0924 %	0,23462 %
MR - ITAPARICA		86,8000	390.600,00	14,0462 %	0,11731 %
03329 PETROLANDIA		86,8000	390.600,00	14,0462 %	0,11731 %
MR - PETROLINA		86,8000	390.600,00	14,0462 %	0,11731 %
03328 PETROLINA		86,8000	390.600,00	14,0462 %	0,11731 %
011 RIO GRANDE DO NORTE		119,2800	536.760,00	19,3022 %	0,16121 %
MR - MOSSORO		119,2800	536.760,00	19,3022 %	0,16121 %
03018 MOSSORO		119,2800	536.760,00	19,3022 %	0,16121 %
265 MELAO ORANGE		121,0000	1.484.266,66	100,0000 %	0,16353 %
005 BAHIA		54,5000	668.533,33	45,0413 %	0,07366 %
MR - BRUMADO		37,0000	453.866,66	30,5785 %	0,05001 %
05163 BRUMADO		37,0000	453.866,66	30,5785 %	0,05001 %
MR - JUAZEIRO		17,5000	214.666,67	14,4628 %	0,02365 %
01745 JUAZEIRO		17,5000	214.666,67	14,4628 %	0,02365 %
026 PERNAMBUCO		40,5000	496.800,00	33,4711 %	0,05474 %
MR - ITAPARICA		20,0000	245.333,33	16,5289 %	0,02703 %
03329 PETROLANDIA		20,0000	245.333,33	16,5289 %	0,02703 %
MR - PETROLINA		20,5000	251.466,67	16,9421 %	0,02771 %
03328 PETROLINA		20,5000	251.466,67	16,9421 %	0,02771 %
011 RIO GRANDE DO NORTE		26,0000	318.933,33	21,4876 %	0,03514 %
MR - MOSSORO		26,0000	318.933,33	21,4876 %	0,03514 %
03018 MOSSORO		26,0000	318.933,33	21,4876 %	0,03514 %
349 MELAO PELE DE SAPO		219,8000	805.933,33	100,0000 %	0,29706 %
005 BAHIA		114,8000	420.933,33	52,2293 %	0,15515 %
MR - BRUMADO		57,4000	210.466,67	26,1146 %	0,07758 %
05163 BRUMADO		57,4000	210.466,67	26,1146 %	0,07758 %
MR - JUAZEIRO		57,4000	210.466,67	26,1146 %	0,07758 %
01745 JUAZEIRO		57,4000	210.466,67	26,1146 %	0,07758 %
026 PERNAMBUCO		84,0000	308.000,00	38,2166 %	0,11353 %



CENTRAIS DE ABASTECIMENTO DE GOIAS

Pagina.: 51

Emitido: 19/08/2020

Hora....: 10:34:22

Procedencia de Produto(s)

TODOS PRODUTOS....

Periodo : 01/02/2020 Ate 29/02/2020

* MR - Micro regioao

Sub.Grupo	UF	QUANTIDADE	VALOR	% PART	% PART
Produto		TONELADA	EM R\$	POR PRODUTO	POR SUB.GRUPPO
Estado					
Micro Regiao					
04-FRUTAS NACIONAIS-FN		28.619,4765	76.194.286,14		38,67974 %
349 MELAO PELE DE SAPO		219,8000	805.933,33	100,0000 %	0,29706 %
026 PERNAMBUCO		84,0000	308.000,00	38,2166 %	0,11353 %
MR - ITAPARICA		49,0000	179.666,67	22,2930 %	0,06622 %
03329 PETROLANDIA		49,0000	179.666,67	22,2930 %	0,06622 %
MR - PETROLINA		35,0000	128.333,33	15,9236 %	0,04730 %
03328 PETROLINA		35,0000	128.333,33	15,9236 %	0,04730 %
011 RIO GRANDE DO NORTE		21,0000	77.000,00	9,5541 %	0,02838 %
MR - MOSSORO		21,0000	77.000,00	9,5541 %	0,02838 %
03018 MOSSORO		21,0000	77.000,00	9,5541 %	0,02838 %
348 MELAO PRINCE		317,1000	317.100,00	100,0000 %	0,42857 %
005 BAHIA		138,6000	138.600,00	43,7086 %	0,18732 %
MR - ILHEUS-ITABUNA		103,6000	103.600,00	32,6711 %	0,14002 %
00646 GANDU		103,6000	103.600,00	32,6711 %	0,14002 %
MR - JUAZEIRO		35,0000	35.000,00	11,0375 %	0,04730 %
01745 JUAZEIRO		35,0000	35.000,00	11,0375 %	0,04730 %
026 PERNAMBUCO		178,5000	178.500,00	56,2914 %	0,24125 %
MR - ITAPARICA		91,7000	91.700,00	28,9183 %	0,12393 %
03329 PETROLANDIA		91,7000	91.700,00	28,9183 %	0,12393 %
MR - PETROLINA		86,8000	86.800,00	27,3731 %	0,11731 %
03328 PETROLINA		86,8000	86.800,00	27,3731 %	0,11731 %
351 MELAO REI		219,8000	873.966,67	100,0000 %	0,29706 %
005 BAHIA		127,4000	506.566,67	57,9618 %	0,17218 %
MR - BRUMADO		42,0000	167.000,00	19,1083 %	0,05676 %
05163 BRUMADO		42,0000	167.000,00	19,1083 %	0,05676 %
MR - JUAZEIRO		85,4000	339.566,67	38,8535 %	0,11542 %
01745 JUAZEIRO		85,4000	339.566,67	38,8535 %	0,11542 %
026 PERNAMBUCO		64,4000	256.066,67	29,2994 %	0,08704 %
MR - ITAPARICA		35,0000	139.166,67	15,9236 %	0,04730 %
03329 PETROLANDIA		35,0000	139.166,67	15,9236 %	0,04730 %
MR - PETROLINA		29,4000	116.900,00	13,3758 %	0,03973 %
03328 PETROLINA		29,4000	116.900,00	13,3758 %	0,03973 %
011 RIO GRANDE DO NORTE		28,0000	111.333,33	12,7389 %	0,03784 %
MR - MOSSORO		28,0000	111.333,33	12,7389 %	0,03784 %
03018 MOSSORO		28,0000	111.333,33	12,7389 %	0,03784 %
361 MIRTILO NACIONAL		0,5020	59.738,00	100,0000 %	0,00068 %
001 GOIAS		0,0020	238,00	0,3984 %	0,00000 %
MR - ANAPOLIS		0,0020	238,00	0,3984 %	0,00000 %
04299 DAMOLANDIA		0,0020	238,00	0,3984 %	0,00000 %
003 SAO PAULO		0,5000	59.500,00	99,6016 %	0,00068 %
MR - SAO PAULO		0,5000	59.500,00	99,6016 %	0,00068 %
05050 SAO PAULO		0,5000	59.500,00	99,6016 %	0,00068 %



CENTRAIS DE ABASTECIMENTO DE GOIAS

Pagina.: 52

Emitido: 19/08/2020

Hora....: 10:34:22

Procedencia de Produto(s)

TODOS PRODUTOS....

Periodo : 01/02/2020 Ate 29/02/2020

* MR - Micro regioao

Sub.Grupo	UF	QUANTIDADE	VALOR	% PART	% PART
Produto		TONELADA	EM R\$	POR PRODUTO	POR SUB.GRUPPO
Estado					
Micro Regiao					
04-FRUTAS NACIONAIS-FN		28.619,4765	76.194.286,14		38,67974 %
166 MORANGO		36,4170	509.838,00	100,0000 %	0,04922 %
001 GOIAS		0,3000	4.200,00	0,8238 %	0,00041 %
MR - ANAPOLIS		0,3000	4.200,00	0,8238 %	0,00041 %
02437 ANAPOLIS		0,3000	4.200,00	0,8238 %	0,00041 %
002 MINAS GERAIS		36,1170	505.638,00	99,1762 %	0,04881 %
MR - PARACATU		0,5220	7.308,00	1,4334 %	0,00071 %
05151 JOAO PINHEIRO		0,5220	7.308,00	1,4334 %	0,00071 %
MR - PATROCINIO		22,5000	315.000,00	61,7843 %	0,03041 %
04880 COROMANDEL		22,5000	315.000,00	61,7843 %	0,03041 %
MR - POUSO ALEGRE		13,0950	183.330,00	35,9585 %	0,01770 %
04921 ESPIRITO SANTO DO DOURADO		13,0950	183.330,00	35,9585 %	0,01770 %
167 NECTARINA NACIONAL		9,0720	50.400,00	100,0000 %	0,01226 %
023 PARANA		1,8720	10.400,00	20,6349 %	0,00253 %
MR - FRANCISCO BELTRAO		1,8720	10.400,00	20,6349 %	0,00253 %
00897 BARRACAO		1,8720	10.400,00	20,6349 %	0,00253 %
003 SAO PAULO		7,2000	40.000,00	79,3651 %	0,00973 %
MR - SAO PAULO		7,2000	40.000,00	79,3651 %	0,00973 %
05050 SAO PAULO		7,2000	40.000,00	79,3651 %	0,00973 %
169 PEQUI		396,3200	408.705,00	100,0000 %	0,53563 %
001 GOIAS		19,2000	19.800,00	4,8446 %	0,02595 %
MR - ANAPOLIS		9,6000	9.900,00	2,4223 %	0,01297 %
04301 ITAGUARU		9,6000	9.900,00	2,4223 %	0,01297 %
MR - ENTORNO DE BRASILIA		9,6000	9.900,00	2,4223 %	0,01297 %
05092 ABADIANIA		9,6000	9.900,00	2,4223 %	0,01297 %
002 MINAS GERAIS		377,1200	388.905,00	95,1554 %	0,50968 %
MR - GOVERNADOR VALADARES		3,2000	3.300,00	0,8074 %	0,00432 %
00437 ITAMBACURI		3,2000	3.300,00	0,8074 %	0,00432 %
MR - GRAO MOGOL		9,6000	9.900,00	2,4223 %	0,01297 %
05172 ITACAMBIRA		9,6000	9.900,00	2,4223 %	0,01297 %
MR - MONTES CLAROS		257,6000	265.650,00	64,9980 %	0,34815 %
04865 CAMPO AZUL		12,8000	265.650,00	3,2297 %	0,01730 %
00672 JAPONVAR		244,8000	265.650,00	61,7683 %	0,33085 %
MR - SALINAS		74,0800	76.395,00	18,6920 %	0,10012 %
02010 TAIOBEIRAS		42,0800	76.395,00	10,6177 %	0,05687 %
04840 VARGEM GRANDE DO RIO PARDO		32,0000	76.395,00	8,0743 %	0,04325 %
MR - SANTA RITA DO SAPUCAI		15,3600	15.840,00	3,8757 %	0,02076 %
00745 SAO JOAO DA MATA		15,3600	15.840,00	3,8757 %	0,02076 %
MR - UBA		17,2800	17.820,00	4,3601 %	0,02335 %
04954 TABULEIRO		17,2800	17.820,00	4,3601 %	0,02335 %
359 PERA ASIATICA NACIONAL		204,0000	805.800,00	100,0000 %	0,27571 %
003 SAO PAULO		204,0000	805.800,00	100,0000 %	0,27571 %
MR - SAO PAULO		204,0000	805.800,00	100,0000 %	0,27571 %



CENTRAIS DE ABASTECIMENTO DE GOIAS

Pagina.: 53

Emitido: 19/08/2020

Hora....: 10:34:22

Procedencia de Produto(s)

TODOS PRODUTOS....

Periodo : 01/02/2020 Ate 29/02/2020

* MR - Micro regiao

Sub.Grupo	UF	QUANTIDADE	VALOR	% PART	% PART
Produto		TONELADA	EM R\$	POR PRODUTO	POR SUB.GRUPPO
Estado					
Micro Regiao					
04-FRUTAS NACIONAIS-FN		28.619,4765	76.194.286,14		38,67974 %
359 PERA ASIATICA NACIONAL		204,0000	805.800,00	100,0000 %	0,27571 %
003 SAO PAULO		204,0000	805.800,00	100,0000 %	0,27571 %
MR - SAO PAULO		204,0000	805.800,00	100,0000 %	0,27571 %
05050 SAO PAULO		204,0000	805.800,00	100,0000 %	0,27571 %
170 PERA NACIONAL		762,0000	2.286.000,00	100,0000 %	1,02986 %
023 PARANA		194,0000	582.000,00	25,4593 %	0,26219 %
MR - CURITIBA		130,0000	390.000,00	17,0604 %	0,17570 %
02347 ARAUCARIA		130,0000	390.000,00	17,0604 %	0,17570 %
MR - RIO NEGRO		64,0000	192.000,00	8,3990 %	0,08650 %
01419 RIO NEGRO		64,0000	192.000,00	8,3990 %	0,08650 %
007 RIO GRANDE DO SUL		170,0000	510.000,00	22,3097 %	0,22976 %
MR - CAXIAS DO SUL		170,0000	510.000,00	22,3097 %	0,22976 %
01435 CAXIAS DO SUL		170,0000	510.000,00	22,3097 %	0,22976 %
022 SANTA CATARINA		318,0000	954.000,00	41,7323 %	0,42978 %
MR - CAMPOS DE LAGES		104,0000	312.000,00	13,6483 %	0,14056 %
05526 SAO JOAQUIM		104,0000	312.000,00	13,6483 %	0,14056 %
MR - JOACABA		214,0000	642.000,00	28,0840 %	0,28922 %
01015 FRAIBURGO		130,0000	642.000,00	17,0604 %	0,17570 %
01442 Videira		84,0000	642.000,00	11,0236 %	0,11353 %
003 SAO PAULO		80,0000	240.000,00	10,4987 %	0,10812 %
MR - SAO PAULO		80,0000	240.000,00	10,4987 %	0,10812 %
05050 SAO PAULO		80,0000	240.000,00	10,4987 %	0,10812 %
171 PESSEGO NACIONAL		25,0000	125.000,00	100,0000 %	0,03379 %
003 SAO PAULO		25,0000	125.000,00	100,0000 %	0,03379 %
MR - SAO PAULO		25,0000	125.000,00	100,0000 %	0,03379 %
05050 SAO PAULO		25,0000	125.000,00	100,0000 %	0,03379 %
368 PHYSALES NACIONAL		2,7000	48.900,00	100,0000 %	0,00365 %
003 SAO PAULO		2,7000	48.900,00	100,0000 %	0,00365 %
MR - SAO PAULO		2,7000	48.900,00	100,0000 %	0,00365 %
05050 SAO PAULO		2,7000	48.900,00	100,0000 %	0,00365 %
172 PINHA		18,2400	304.000,00	100,0000 %	0,02465 %
001 GOIAS		10,7400	179.000,00	58,8816 %	0,01452 %
MR - GOIANIA		3,5700	59.500,00	19,5724 %	0,00482 %
01073 ARAGOIANIA		3,3150	59.500,00	18,1743 %	0,00448 %
00001 GOIANIA		0,2550	59.500,00	1,3980 %	0,00034 %
MR - VALE DO RIO DOS BOIS		7,1700	119.500,00	39,3092 %	0,00969 %
03701 INDIARA		7,1700	119.500,00	39,3092 %	0,00969 %
003 SAO PAULO		7,5000	125.000,00	41,1184 %	0,01014 %
MR - SAO PAULO		7,5000	125.000,00	41,1184 %	0,01014 %
05050 SAO PAULO		7,5000	125.000,00	41,1184 %	0,01014 %
363 PITAYA VERMELHA NACIONAL		8,0000	258.666,67	100,0000 %	0,01081 %



CENTRAIS DE ABASTECIMENTO DE GOIAS

Pagina.: 54

Emitido: 19/08/2020

Hora....: 10:34:22

Procedencia de Produto(s)

TODOS PRODUTOS....

Periodo : 01/02/2020 Ate 29/02/2020

* MR - Micro regioao

Sub.Grupo		QUANTIDADE	VALOR	% PART	% PART
Produto	UF	TONELADA	EM R\$	POR PRODUTO	POR SUB.GRUPPO
Estado					
Micro Regiao					
04-FRUTAS NACIONAIS-FN		28.619,4765	76.194.286,14		38,67974 %
363 PITAYA VERMELHA NACIONAL		8,0000	258.666,67	100,0000 %	0,01081 %
003 SAO PAULO		8,0000	258.666,67	100,0000 %	0,01081 %
MR - SAO PAULO		8,0000	258.666,67	100,0000 %	0,01081 %
05050 SAO PAULO		8,0000	258.666,67	100,0000 %	0,01081 %
174 ROMA		3,2000	95.466,67	100,0000 %	0,00432 %
003 SAO PAULO		3,2000	95.466,67	100,0000 %	0,00432 %
MR - SAO PAULO		3,2000	95.466,67	100,0000 %	0,00432 %
05050 SAO PAULO		3,2000	95.466,67	100,0000 %	0,00432 %
177 TANGERINA MURCOT		665,2500	665.250,00	100,0000 %	0,89910 %
003 SAO PAULO		665,2500	665.250,00	100,0000 %	0,89910 %
MR - JABOTICABAL		180,2500	180.250,00	27,0951 %	0,24361 %
01274 BEBEDOURO		180,2500	180.250,00	27,0951 %	0,24361 %
MR - JALES		135,0000	135.000,00	20,2931 %	0,18245 %
05288 URANIA		135,0000	135.000,00	20,2931 %	0,18245 %
MR - SAO JOSE DO RIO PRETO		350,0000	350.000,00	52,6118 %	0,47303 %
00787 OLIMPIA		185,0000	350.000,00	27,8091 %	0,25003 %
02167 PALESTINA		165,0000	350.000,00	24,8027 %	0,22300 %
178 TANGERINA POKKAM		20,0860	54.780,00	100,0000 %	0,02715 %
001 GOIAS		1,3860	3.780,00	6,9003 %	0,00187 %
MR - ANAPOLIS		0,2860	780,00	1,4239 %	0,00039 %
04538 ITAUCU		0,2860	780,00	1,4239 %	0,00039 %
MR - GOIANIA		1,1000	3.000,00	5,4765 %	0,00149 %
02297 TRINDADE		1,1000	3.000,00	5,4765 %	0,00149 %
003 SAO PAULO		18,7000	51.000,00	93,0997 %	0,02527 %
MR - JALES		7,7000	21.000,00	38,3352 %	0,01041 %
05287 SANTA CLARA D OESTE		7,7000	21.000,00	38,3352 %	0,01041 %
MR - SAO JOSE DO RIO PRETO		11,0000	30.000,00	54,7645 %	0,01487 %
00787 OLIMPIA		11,0000	30.000,00	54,7645 %	0,01487 %
371 TANGERINA VERONA		132,0000	132.000,00	100,0000 %	0,17840 %
003 SAO PAULO		132,0000	132.000,00	100,0000 %	0,17840 %
MR - JALES		25,0000	25.000,00	18,9394 %	0,03379 %
05284 JALES		25,0000	25.000,00	18,9394 %	0,03379 %
MR - SAO JOSE DO RIO PRETO		42,0000	42.000,00	31,8182 %	0,05676 %
02167 PALESTINA		42,0000	42.000,00	31,8182 %	0,05676 %
MR - SAO PAULO		65,0000	65.000,00	49,2424 %	0,08785 %
05050 SAO PAULO		65,0000	65.000,00	49,2424 %	0,08785 %
318 UVA BENITAKA		30,8000	282.333,33	100,0000 %	0,04163 %
003 SAO PAULO		30,8000	282.333,33	100,0000 %	0,04163 %
MR - JALES		20,0000	183.333,33	64,9351 %	0,02703 %
05284 JALES		20,0000	183.333,33	64,9351 %	0,02703 %
MR - PIEDADE		10,8000	99.000,00	35,0649 %	0,01460 %
03634 SAO MIGUEL ARCANJO		10,8000	99.000,00	35,0649 %	0,01460 %



CENTRAIS DE ABASTECIMENTO DE GOIAS

Pagina.: 55

Emitido: 19/08/2020

Hora....: 10:34:22

Procedencia de Produto(s)

TODOS PRODUTOS....

Periodo : 01/02/2020 Ate 29/02/2020

* MR - Micro regiao

Sub.Grupo	UF	QUANTIDADE	VALOR	% PART	% PART
Produto		TONELADA	EM R\$	POR PRODUTO	POR SUB.GRUPPO
Estado					
Micro Regiao					
04-FRUTAS NACIONAIS-FN		28.619,4765	76.194.286,14		38,67974 %
367 UVA CRINSON NACIONAL		58,4000	464.766,67	100,0000 %	0,07893 %
005 BAHIA		12,0000	95.500,00	20,5479 %	0,01622 %
MR - JUAZEIRO		12,0000	95.500,00	20,5479 %	0,01622 %
01745 JUAZEIRO		12,0000	95.500,00	20,5479 %	0,01622 %
003 SAO PAULO		46,4000	369.266,67	79,4521 %	0,06271 %
MR - JALES		18,4000	146.433,33	31,5068 %	0,02487 %
05284 JALES		18,4000	146.433,33	31,5068 %	0,02487 %
MR - SAO PAULO		28,0000	222.833,33	47,9452 %	0,03784 %
05050 SAO PAULO		28,0000	222.833,33	47,9452 %	0,03784 %
320 UVA ISABEL		64,0000	64.000,00	100,0000 %	0,08650 %
005 BAHIA		32,0000	32.000,00	50,0000 %	0,04325 %
MR - JUAZEIRO		32,0000	32.000,00	50,0000 %	0,04325 %
01745 JUAZEIRO		32,0000	32.000,00	50,0000 %	0,04325 %
003 SAO PAULO		32,0000	32.000,00	50,0000 %	0,04325 %
MR - SAO PAULO		32,0000	32.000,00	50,0000 %	0,04325 %
05050 SAO PAULO		32,0000	32.000,00	50,0000 %	0,04325 %
179 UVA ITALIA		103,2000	817.000,00	100,0000 %	0,13948 %
003 SAO PAULO		103,2000	817.000,00	100,0000 %	0,13948 %
MR - JALES		36,0000	285.000,00	34,8837 %	0,04865 %
05284 JALES		36,0000	285.000,00	34,8837 %	0,04865 %
MR - PIEDADE		9,6000	76.000,00	9,3023 %	0,01297 %
03634 SAO MIGUEL ARCANJO		9,6000	76.000,00	9,3023 %	0,01297 %
MR - SAO JOSE DO RIO PRETO		24,0000	190.000,00	23,2558 %	0,03244 %
00787 OLIMPIA		24,0000	190.000,00	23,2558 %	0,03244 %
MR - SAO PAULO		33,6000	266.000,00	32,5581 %	0,04541 %
05050 SAO PAULO		33,6000	266.000,00	32,5581 %	0,04541 %
380 UVA NACIONAL RED GLOBE		52,0000	52.000,00	100,0000 %	0,07028 %
003 SAO PAULO		52,0000	52.000,00	100,0000 %	0,07028 %
MR - JALES		52,0000	52.000,00	100,0000 %	0,07028 %
05284 JALES		52,0000	52.000,00	100,0000 %	0,07028 %
182 UVA NIAGARA CX 2 KG		0,2540	254,00	100,0000 %	0,00034 %
001 GOIAS		0,2540	254,00	100,0000 %	0,00034 %
MR - GOIANIA		0,2540	254,00	100,0000 %	0,00034 %
01355 HIDROLANDIA		0,2540	254,00	100,0000 %	0,00034 %
181 UVA NIAGARA CX 5,500 KG		77,7425	720.885,00	100,0000 %	0,10507 %
005 BAHIA		34,1000	316.200,00	43,8628 %	0,04609 %
MR - JUAZEIRO		34,1000	316.200,00	43,8628 %	0,04609 %
01745 JUAZEIRO		34,1000	316.200,00	43,8628 %	0,04609 %
001 GOIAS		1,8425	17.085,00	2,3700 %	0,00249 %
MR - GOIANIA		1,8425	17.085,00	2,3700 %	0,00249 %
01355 HIDROLANDIA		1,8425	17.085,00	2,3700 %	0,00249 %



CENTRAIS DE ABASTECIMENTO DE GOIAS

Pagina.: 56

Emitido: 19/08/2020

Hora....: 10:34:22

Procedencia de Produto(s)

TODOS PRODUTOS....

Periodo : 01/02/2020 Ate 29/02/2020

* MR - Micro regioao

Sub.Grupo	UF	QUANTIDADE	VALOR	% PART	% PART
Produto		TONELADA	EM R\$	POR PRODUTO	POR SUB.GRUPPO
Estado					
Micro Regiao					
04-FRUTAS NACIONAIS-FN		28.619,4765	76.194.286,14		38,67974 %
181 UVA NIAGARA CX 5,500 KG		77,7425	720.885,00	100,0000 %	0,10507 %
003 SAO PAULO		41,8000	387.600,00	53,7672 %	0,05649 %
MR - JALES		22,5500	209.100,00	29,0060 %	0,03048 %
05284 JALES		22,5500	209.100,00	29,0060 %	0,03048 %
MR - SAO PAULO		19,2500	178.500,00	24,7612 %	0,02602 %
05050 SAO PAULO		19,2500	178.500,00	24,7612 %	0,02602 %
184 UVA PASSAS		5,0000	5.000,00	100,0000 %	0,00676 %
003 SAO PAULO		5,0000	5.000,00	100,0000 %	0,00676 %
MR - SAO PAULO		5,0000	5.000,00	100,0000 %	0,00676 %
05050 SAO PAULO		5,0000	5.000,00	100,0000 %	0,00676 %
183 UVA RUBI		84,8000	84.800,00	100,0000 %	0,11461 %
005 BAHIA		32,8000	32.800,00	38,6792 %	0,04433 %
MR - JUAZEIRO		32,8000	32.800,00	38,6792 %	0,04433 %
01745 JUAZEIRO		32,8000	32.800,00	38,6792 %	0,04433 %
003 SAO PAULO		52,0000	52.000,00	61,3208 %	0,07028 %
MR - JALES		18,4000	18.400,00	21,6981 %	0,02487 %
05284 JALES		18,4000	18.400,00	21,6981 %	0,02487 %
MR - SAO PAULO		33,6000	33.600,00	39,6226 %	0,04541 %
05050 SAO PAULO		33,6000	33.600,00	39,6226 %	0,04541 %
05-FRUTAS IMPORTADAS-FI		1.069,3580	6.345.324,67		1,44526 %
186 AMEIXA ARGENTINA		32,0000	475.733,33	100,0000 %	0,04325 %
003 SAO PAULO		32,0000	475.733,33	100,0000 %	0,04325 %
MR - SAO PAULO		32,0000	475.733,33	100,0000 %	0,04325 %
05050 SAO PAULO		32,0000	475.733,33	100,0000 %	0,04325 %
187 AMEIXA CHILENA		40,0000	40.000,00	100,0000 %	0,05406 %
003 SAO PAULO		40,0000	40.000,00	100,0000 %	0,05406 %
MR - SAO PAULO		40,0000	40.000,00	100,0000 %	0,05406 %
05050 SAO PAULO		40,0000	40.000,00	100,0000 %	0,05406 %
354 CAQUI ESPANHOL		9,4500	137.200,00	100,0000 %	0,01277 %
003 SAO PAULO		9,4500	137.200,00	100,0000 %	0,01277 %
MR - SAO PAULO		9,4500	137.200,00	100,0000 %	0,01277 %
05050 SAO PAULO		9,4500	137.200,00	100,0000 %	0,01277 %
190 DAMASCO		0,5000	95.333,33	100,0000 %	0,00068 %
003 SAO PAULO		0,5000	95.333,33	100,0000 %	0,00068 %
MR - SAO PAULO		0,5000	95.333,33	100,0000 %	0,00068 %
05050 SAO PAULO		0,5000	95.333,33	100,0000 %	0,00068 %
191 KIWI CHILENO		55,2000	794.880,00	100,0000 %	0,07460 %
023 PARANA		1,2000	17.280,00	2,1739 %	0,00162 %
MR - FRANCISCO BELTRAO		1,2000	17.280,00	2,1739 %	0,00162 %
00897 BARRACAO		1,2000	17.280,00	2,1739 %	0,00162 %



CENTRAIS DE ABASTECIMENTO DE GOIAS

Pagina.: 57

Emitido: 19/08/2020

Hora....: 10:34:22

Procedencia de Produto(s)

TODOS PRODUTOS....

Periodo : 01/02/2020 Ate 29/02/2020

* MR - Micro regioao

Sub.Grupo	UF	QUANTIDADE	VALOR	% PART	% PART
Produto		TONELADA	EM R\$	POR PRODUTO	POR SUB.GRUPAO
Estado					
Micro Regiao					
05-FRUTAS IMPORTADAS-FI		1.069,3580	6.345.324,67		1,44526 %
191 KIWI CHILENO		55,2000	794.880,00	100,0000 %	0,07460 %
003 SAO PAULO		54,0000	777.600,00	97,8261 %	0,07298 %
MR - SAO PAULO		54,0000	777.600,00	97,8261 %	0,07298 %
05050 SAO PAULO		54,0000	777.600,00	97,8261 %	0,07298 %
194 MACA ARGENTINA		130,0000	946.400,00	100,0000 %	0,17570 %
003 SAO PAULO		130,0000	946.400,00	100,0000 %	0,17570 %
MR - SAO PAULO		130,0000	946.400,00	100,0000 %	0,17570 %
05050 SAO PAULO		130,0000	946.400,00	100,0000 %	0,17570 %
195 MACA CHILENA		135,0000	1.110.000,00	100,0000 %	0,18245 %
003 SAO PAULO		135,0000	1.110.000,00	100,0000 %	0,18245 %
MR - SAO PAULO		135,0000	1.110.000,00	100,0000 %	0,18245 %
05050 SAO PAULO		135,0000	1.110.000,00	100,0000 %	0,18245 %
196 NECTARINA CHILENA		7,5000	225.000,00	100,0000 %	0,01014 %
003 SAO PAULO		7,5000	225.000,00	100,0000 %	0,01014 %
MR - SAO PAULO		7,5000	225.000,00	100,0000 %	0,01014 %
05050 SAO PAULO		7,5000	225.000,00	100,0000 %	0,01014 %
199 PERA AMERICANA		64,0000	640.000,00	100,0000 %	0,08650 %
003 SAO PAULO		64,0000	640.000,00	100,0000 %	0,08650 %
MR - SAO PAULO		64,0000	640.000,00	100,0000 %	0,08650 %
05050 SAO PAULO		64,0000	640.000,00	100,0000 %	0,08650 %
200 PERA ARGENTINA		70,6200	529.650,00	100,0000 %	0,09544 %
001 GOIAS		0,6200	4.650,00	0,8779 %	0,00084 %
MR - GOIANIA		0,6200	4.650,00	0,8779 %	0,00084 %
00001 GOIANIA		0,6200	4.650,00	0,8779 %	0,00084 %
003 SAO PAULO		70,0000	525.000,00	99,1221 %	0,09461 %
MR - SAO PAULO		70,0000	525.000,00	99,1221 %	0,09461 %
05050 SAO PAULO		70,0000	525.000,00	99,1221 %	0,09461 %
358 PERA ASIATICA IMPORTADA		6,0000	165.000,00	100,0000 %	0,00811 %
003 SAO PAULO		6,0000	165.000,00	100,0000 %	0,00811 %
MR - SAO PAULO		6,0000	165.000,00	100,0000 %	0,00811 %
05050 SAO PAULO		6,0000	165.000,00	100,0000 %	0,00811 %
201 PERA CHILENA		148,0000	148.000,00	100,0000 %	0,20002 %
003 SAO PAULO		148,0000	148.000,00	100,0000 %	0,20002 %
MR - SAO PAULO		148,0000	148.000,00	100,0000 %	0,20002 %
05050 SAO PAULO		148,0000	148.000,00	100,0000 %	0,20002 %
400 PERA D'ANJOU		139,9600	139.960,00	100,0000 %	0,18916 %
001 GOIAS		1,2200	1.220,00	0,8717 %	0,00165 %
MR - ANAPOLIS		1,2200	1.220,00	0,8717 %	0,00165 %
01495 ARACU		1,2200	1.220,00	0,8717 %	0,00165 %



CENTRAIS DE ABASTECIMENTO DE GOIAS

Pagina.: 58

Emitido: 19/08/2020

Hora....: 10:34:22

Procedencia de Produto(s)

TODOS PRODUTOS....

Periodo : 01/02/2020 Ate 29/02/2020

* MR - Micro regioao

Sub.Grupo	UF	QUANTIDADE	VALOR	% PART	% PART
Produto		TONELADA	EM R\$	POR PRODUTO	POR SUB.GRUPAO
Estado					
Micro Regiao					
05-FRUTAS IMPORTADAS-FI		1.069,3580	6.345.324,67		1,44526 %
400 PERA D'ANJOU		139,9600	139.960,00	100,0000 %	0,18916 %
023 PARANA		8,7400	8.740,00	6,2446 %	0,01181 %
MR - FRANCISCO BELTRAO		8,7400	8.740,00	6,2446 %	0,01181 %
00897 BARRACAO		8,7400	8.740,00	6,2446 %	0,01181 %
003 SAO PAULO		130,0000	130.000,00	92,8837 %	0,17570 %
MR - SAO PAULO		130,0000	130.000,00	92,8837 %	0,17570 %
05050 SAO PAULO		130,0000	130.000,00	92,8837 %	0,17570 %
202 PERA PORTUGUESA		52,0000	624.000,00	100,0000 %	0,07028 %
003 SAO PAULO		52,0000	624.000,00	100,0000 %	0,07028 %
MR - SAO PAULO		52,0000	624.000,00	100,0000 %	0,07028 %
05050 SAO PAULO		52,0000	624.000,00	100,0000 %	0,07028 %
401 PERA WILLIAM		86,2200	86.220,00	100,0000 %	0,11653 %
023 PARANA		2,2200	2.220,00	2,5748 %	0,00300 %
MR - FRANCISCO BELTRAO		2,2200	2.220,00	2,5748 %	0,00300 %
00897 BARRACAO		2,2200	2.220,00	2,5748 %	0,00300 %
003 SAO PAULO		84,0000	84.000,00	97,4252 %	0,11353 %
MR - SAO PAULO		84,0000	84.000,00	97,4252 %	0,11353 %
05050 SAO PAULO		84,0000	84.000,00	97,4252 %	0,11353 %
369 PHYSALES IMPORTADO - COLOMBIA		0,9600	96.000,00	100,0000 %	0,00130 %
003 SAO PAULO		0,9600	96.000,00	100,0000 %	0,00130 %
MR - SAO PAULO		0,9600	96.000,00	100,0000 %	0,00130 %
05050 SAO PAULO		0,9600	96.000,00	100,0000 %	0,00130 %
206 TAMARA		6,4000	6.400,00	100,0000 %	0,00865 %
003 SAO PAULO		6,4000	6.400,00	100,0000 %	0,00865 %
MR - SAO PAULO		6,4000	6.400,00	100,0000 %	0,00865 %
05050 SAO PAULO		6,4000	6.400,00	100,0000 %	0,00865 %
208 UVA ARGENTINA		16,5000	16.500,00	100,0000 %	0,02230 %
003 SAO PAULO		16,5000	16.500,00	100,0000 %	0,02230 %
MR - SAO PAULO		16,5000	16.500,00	100,0000 %	0,02230 %
05050 SAO PAULO		16,5000	16.500,00	100,0000 %	0,02230 %
209 UVA CHILENA		14,4000	14.400,00	100,0000 %	0,01946 %
003 SAO PAULO		14,4000	14.400,00	100,0000 %	0,01946 %
MR - SAO PAULO		14,4000	14.400,00	100,0000 %	0,01946 %
05050 SAO PAULO		14,4000	14.400,00	100,0000 %	0,01946 %
402 UVA MOSCATEL- IMP		8,5000	8.500,00	100,0000 %	0,01149 %
003 SAO PAULO		8,5000	8.500,00	100,0000 %	0,01149 %
MR - SAO PAULO		8,5000	8.500,00	100,0000 %	0,01149 %
05050 SAO PAULO		8,5000	8.500,00	100,0000 %	0,01149 %
280 UVA RED GLOB-ARGENTINA		28,0480	28.048,00	100,0000 %	0,03791 %



CENTRAIS DE ABASTECIMENTO DE GOIAS

Pagina.: 59

Emitido: 19/08/2020

Hora....: 10:34:22

Procedencia de Produto(s)

TODOS PRODUTOS....

Periodo : 01/02/2020 Ate 29/02/2020

* MR - Micro regioao

Sub.Grupo	UF	QUANTIDADE	VALOR	% PART	% PART
Produto		TONELADA	EM R\$	POR PRODUTO	POR SUB.GRUPPO
Estado					
Micro Regiao					
05-FRUTAS IMPORTADAS-FI		1.069,3580	6.345.324,67		1,44526 %
280 UVA RED GLOB-ARGENTINA		28,0480	28.048,00	100,0000 %	0,03791 %
023 PARANA		2,4480	2.448,00	8,7279 %	0,00331 %
MR - FRANCISCO BELTRAO		2,4480	2.448,00	8,7279 %	0,00331 %
00897 BARRACAO		2,4480	2.448,00	8,7279 %	0,00331 %
003 SAO PAULO		25,6000	25.600,00	91,2721 %	0,03460 %
MR - SAO PAULO		25,6000	25.600,00	91,2721 %	0,03460 %
05050 SAO PAULO		25,6000	25.600,00	91,2721 %	0,03460 %
403 UVA RIBIER		8,5000	8.500,00	100,0000 %	0,01149 %
003 SAO PAULO		8,5000	8.500,00	100,0000 %	0,01149 %
MR - SAO PAULO		8,5000	8.500,00	100,0000 %	0,01149 %
05050 SAO PAULO		8,5000	8.500,00	100,0000 %	0,01149 %
279 UVA THOMPSON-CHILENA		9,6000	9.600,00	100,0000 %	0,01297 %
003 SAO PAULO		9,6000	9.600,00	100,0000 %	0,01297 %
MR - SAO PAULO		9,6000	9.600,00	100,0000 %	0,01297 %
05050 SAO PAULO		9,6000	9.600,00	100,0000 %	0,01297 %
06-AVES E OVOS-AO		894,0640	4.100.410,00		1,20834 %
213 FRANGO ABATIDO		9,5000	9.500,00	100,0000 %	0,01284 %
001 GOIAS		9,5000	9.500,00	100,0000 %	0,01284 %
MR - GOIANIA		9,5000	9.500,00	100,0000 %	0,01284 %
00001 GOIANIA		9,5000	9.500,00	100,0000 %	0,01284 %
214 FRANGO CAIPIRA		0,1000	100,00	100,0000 %	0,00014 %
001 GOIAS		0,1000	100,00	100,0000 %	0,00014 %
MR - GOIANIA		0,1000	100,00	100,0000 %	0,00014 %
00001 GOIANIA		0,1000	100,00	100,0000 %	0,00014 %
216 OVO BRANCO EXTRA		411,2500	1.756.860,00	100,0000 %	0,55581 %
001 GOIAS		411,2500	1.756.860,00	100,0000 %	0,55581 %
MR - ANAPOLIS		327,5000	1.399.080,00	79,6353 %	0,44262 %
04300 INHUMAS		327,5000	1.399.080,00	79,6353 %	0,44262 %
MR - GOIANIA		83,7500	357.780,00	20,3647 %	0,11319 %
04308 BELA VISTA DE GOIAS		62,5000	357.780,00	15,1976 %	0,08447 %
03682 LEOPOLDO DE BULHOES		21,2500	357.780,00	5,1672 %	0,02872 %
217 OVO BRANCO GRANDE		57,2700	260.288,00	100,0000 %	0,07740 %
001 GOIAS		57,2700	260.288,00	100,0000 %	0,07740 %
MR - ANAPOLIS		17,0200	77.354,67	29,7189 %	0,02300 %
04300 INHUMAS		17,0200	77.354,67	29,7189 %	0,02300 %
MR - GOIANIA		40,2500	182.933,33	70,2811 %	0,05440 %
04308 BELA VISTA DE GOIAS		19,5500	182.933,33	34,1365 %	0,02642 %
03682 LEOPOLDO DE BULHOES		20,7000	182.933,33	36,1446 %	0,02798 %
220 OVO BRANCO INDUSTRIAL		60,0000	201.000,00	100,0000 %	0,08109 %
001 GOIAS		60,0000	201.000,00	100,0000 %	0,08109 %



CENTRAIS DE ABASTECIMENTO DE GOIAS

Pagina.: 60

Emitido: 19/08/2020

Hora....: 10:34:22

Procedencia de Produto(s)

TODOS PRODUTOS....

Periodo : 01/02/2020 Ate 29/02/2020

* MR - Micro regioao

Sub.Grupo	UF	QUANTIDADE	VALOR	% PART	% PART
Produto		TONELADA	EM R\$	POR PRODUTO	POR SUB.GRUPAO
Estado					
Micro Regiao					
06-AVES E OVOS-AO		894,0640	4.100.410,00		1,20834 %
220 OVO BRANCO INDUSTRIAL		60,0000	201.000,00	100,0000 %	0,08109 %
001 GOIAS		60,0000	201.000,00	100,0000 %	0,08109 %
MR - ANAPOLIS		60,0000	201.000,00	100,0000 %	0,08109 %
04300 INHUMAS		60,0000	201.000,00	100,0000 %	0,08109 %
215 OVO BRANCO JUMBO		48,3300	201.315,33	100,0000 %	0,06532 %
001 GOIAS		48,3300	201.315,33	100,0000 %	0,06532 %
MR - ANAPOLIS		8,1000	33.740,00	16,7598 %	0,01095 %
04300 INHUMAS		8,1000	33.740,00	16,7598 %	0,01095 %
MR - GOIANIA		40,2300	167.575,33	83,2402 %	0,05437 %
04308 BELA VISTA DE GOIAS		19,9800	167.575,33	41,3408 %	0,02700 %
03682 LEOPOLDO DE BULHOES		20,2500	167.575,33	41,8994 %	0,02737 %
218 OVO BRANCO MEDIO		58,0000	281.106,67	100,0000 %	0,07839 %
001 GOIAS		58,0000	281.106,67	100,0000 %	0,07839 %
MR - ANAPOLIS		13,0000	63.006,67	22,4138 %	0,01757 %
04300 INHUMAS		13,0000	63.006,67	22,4138 %	0,01757 %
MR - GOIANIA		45,0000	218.100,00	77,5862 %	0,06082 %
04308 BELA VISTA DE GOIAS		30,0000	218.100,00	51,7241 %	0,04055 %
03682 LEOPOLDO DE BULHOES		15,0000	218.100,00	25,8621 %	0,02027 %
221 OVO CAIPIRA		0,2240	224,00	100,0000 %	0,00030 %
001 GOIAS		0,2240	224,00	100,0000 %	0,00030 %
MR - GOIANIA		0,2240	224,00	100,0000 %	0,00030 %
04308 BELA VISTA DE GOIAS		0,0640	224,00	28,5714 %	0,00009 %
03682 LEOPOLDO DE BULHOES		0,1600	224,00	71,4286 %	0,00022 %
353 OVO CAIPIRA CAIXA		15,6000	142.133,33	100,0000 %	0,02108 %
001 GOIAS		15,6000	142.133,33	100,0000 %	0,02108 %
MR - GOIANIA		15,6000	142.133,33	100,0000 %	0,02108 %
04308 BELA VISTA DE GOIAS		9,6000	142.133,33	61,5385 %	0,01297 %
03682 LEOPOLDO DE BULHOES		6,0000	142.133,33	38,4615 %	0,00811 %
222 OVO CODORNA		56,8000	355.000,00	100,0000 %	0,07677 %
001 GOIAS		56,8000	355.000,00	100,0000 %	0,07677 %
MR - ANAPOLIS		12,0000	75.000,00	21,1268 %	0,01622 %
04300 INHUMAS		12,0000	75.000,00	21,1268 %	0,01622 %
MR - GOIANIA		44,8000	280.000,00	78,8732 %	0,06055 %
04308 BELA VISTA DE GOIAS		24,0000	280.000,00	42,2535 %	0,03244 %
03682 LEOPOLDO DE BULHOES		20,8000	280.000,00	36,6197 %	0,02811 %
224 OVO VERMELHO EXTRA		63,5000	308.694,67	100,0000 %	0,08582 %
001 GOIAS		63,5000	308.694,67	100,0000 %	0,08582 %
MR - ANAPOLIS		18,5000	89.934,67	29,1339 %	0,02500 %
04300 INHUMAS		18,5000	89.934,67	29,1339 %	0,02500 %
MR - GOIANIA		45,0000	218.760,00	70,8661 %	0,06082 %
04308 BELA VISTA DE GOIAS		23,7500	218.760,00	37,4016 %	0,03210 %
03682 LEOPOLDO DE BULHOES		21,2500	218.760,00	33,4646 %	0,02872 %



CENTRAIS DE ABASTECIMENTO DE GOIAS

Pagina.: 61

Emitido: 19/08/2020

Hora....: 10:34:22

Procedencia de Produto(s)

TODOS PRODUTOS....

Periodo : 01/02/2020 Ate 29/02/2020

* MR - Micro regioao

Sub.Grupo	UF	QUANTIDADE	VALOR	% PART	% PART
Produto		TONELADA	EM R\$	POR PRODUTO	POR SUB.GRUPAO
Estado					
Micro Regiao					
06-AVES E OVOS-AO		894,0640	4.100.410,00		1,20834 %
225 OVO VERMELHO GRANDE		51,2900	265.964,67	100,0000 %	0,06932 %
001 GOIAS		51,2900	265.964,67	100,0000 %	0,06932 %
MR - ANAPOLIS		11,5000	59.633,33	22,4215 %	0,01554 %
04300 INHUMAS		11,5000	59.633,33	22,4215 %	0,01554 %
MR - GOIANIA		39,7900	206.331,33	77,5785 %	0,05378 %
04308 BELA VISTA DE GOIAS		22,5400	206.331,33	43,9462 %	0,03046 %
03682 LEOPOLDO DE BULHOES		17,2500	206.331,33	33,6323 %	0,02331 %
223 OVO VERMELHO JUMBO		32,4000	151.840,00	100,0000 %	0,04379 %
001 GOIAS		32,4000	151.840,00	100,0000 %	0,04379 %
MR - GOIANIA		32,4000	151.840,00	100,0000 %	0,04379 %
04308 BELA VISTA DE GOIAS		16,2000	151.840,00	50,0000 %	0,02189 %
03682 LEOPOLDO DE BULHOES		16,2000	151.840,00	50,0000 %	0,02189 %
226 OVO VERMELHO MEDIO		29,8000	166.383,33	100,0000 %	0,04028 %
001 GOIAS		29,8000	166.383,33	100,0000 %	0,04028 %
MR - GOIANIA		29,8000	166.383,33	100,0000 %	0,04028 %
04308 BELA VISTA DE GOIAS		15,0000	166.383,33	50,3356 %	0,02027 %
03682 LEOPOLDO DE BULHOES		14,8000	166.383,33	49,6644 %	0,02000 %
07-DIVERSOS		1.001,0264	2.645.006,88		1,35291 %
229 ACAFRAO		3,0000	30.000,00	100,0000 %	0,00405 %
001 GOIAS		3,0000	30.000,00	100,0000 %	0,00405 %
MR - PORANGATU		3,0000	30.000,00	100,0000 %	0,00405 %
02867 MARA ROSA		3,0000	30.000,00	100,0000 %	0,00405 %
228 ACUCAR		96,0000	146.133,33	100,0000 %	0,12975 %
001 GOIAS		96,0000	146.133,33	100,0000 %	0,12975 %
MR - GOIANIA		96,0000	146.133,33	100,0000 %	0,12975 %
00001 GOIANIA		96,0000	146.133,33	100,0000 %	0,12975 %
232 AZEITONA VERDE		0,2000	5.066,67	100,0000 %	0,00027 %
003 SAO PAULO		0,2000	5.066,67	100,0000 %	0,00027 %
MR - SAO PAULO		0,2000	5.066,67	100,0000 %	0,00027 %
05050 SAO PAULO		0,2000	5.066,67	100,0000 %	0,00027 %
299 CAFE		10,9200	10.920,00	100,0000 %	0,01476 %
001 GOIAS		10,9200	10.920,00	100,0000 %	0,01476 %
MR - GOIANIA		10,9200	10.920,00	100,0000 %	0,01476 %
00001 GOIANIA		10,9200	10.920,00	100,0000 %	0,01476 %
312 CAIXA PLASTICA		2,1250	2.125,00	100,0000 %	0,00287 %
020 ESPIRITO SANTO		2,1250	2.125,00	100,0000 %	0,00287 %
MR - LINHARES		2,1250	2.125,00	100,0000 %	0,00287 %
02580 LINHARES		2,1250	2.125,00	100,0000 %	0,00287 %
340 CAIXA TORITO (P/BANANA)		6,8000	6.800,00	100,0000 %	0,00919 %
020 ESPIRITO SANTO		6,8000	6.800,00	100,0000 %	0,00919 %



CENTRAIS DE ABASTECIMENTO DE GOIAS

Pagina.: 62

Emitido: 19/08/2020

Hora....: 10:34:22

Procedencia de Produto(s)

TODOS PRODUTOS....

Periodo : 01/02/2020 Ate 29/02/2020

* MR - Micro regioao

Sub.Grupo	UF	QUANTIDADE	VALOR	% PART	% PART
Produto		TONELADA	EM R\$	POR PRODUTO	POR SUB.GRUPPO
Estado					
Micro Regiao					
07-DIVERSOS		1.001,0264	2.645.006,88		1,35291 %
340 CAIXA TORITO (P/BANANA)		6,8000	6.800,00	100,0000 %	0,00919 %
020 ESPIRITO SANTO		6,8000	6.800,00	100,0000 %	0,00919 %
MR - LINHARES		6,8000	6.800,00	100,0000 %	0,00919 %
02580 LINHARES		6,8000	6.800,00	100,0000 %	0,00919 %
285 CANELA		1,0200	1.020,00	100,0000 %	0,00138 %
001 GOIAS		0,5200	520,00	50,9804 %	0,00070 %
MR - GOIANIA		0,5200	520,00	50,9804 %	0,00070 %
00001 GOIANIA		0,5200	520,00	50,9804 %	0,00070 %
003 SAO PAULO		0,5000	500,00	49,0196 %	0,00068 %
MR - SAO PAULO		0,5000	500,00	49,0196 %	0,00068 %
05050 SAO PAULO		0,5000	500,00	49,0196 %	0,00068 %
332 CARNE FRESCA		14,5000	190.414,00	100,0000 %	0,01960 %
001 GOIAS		14,5000	190.414,00	100,0000 %	0,01960 %
MR - GOIANIA		14,5000	190.414,00	100,0000 %	0,01960 %
00001 GOIANIA		14,5000	190.414,00	100,0000 %	0,01960 %
276 CARNE SUINA		7,7000	92.903,06	100,0000 %	0,01041 %
001 GOIAS		7,7000	92.903,06	100,0000 %	0,01041 %
MR - GOIANIA		7,7000	92.903,06	100,0000 %	0,01041 %
00001 GOIANIA		7,5000	92.903,06	97,4026 %	0,01014 %
05410 NEROPOLIS		0,2000	92.903,06	2,5974 %	0,00027 %
281 COLORAL (CORANTE)		0,9000	14.040,00	100,0000 %	0,00122 %
001 GOIAS		0,9000	14.040,00	100,0000 %	0,00122 %
MR - GOIANIA		0,9000	14.040,00	100,0000 %	0,00122 %
00001 GOIANIA		0,9000	14.040,00	100,0000 %	0,00122 %
289 CRAVO DA INDIA		0,5000	500,00	100,0000 %	0,00068 %
001 GOIAS		0,5000	500,00	100,0000 %	0,00068 %
MR - GOIANIA		0,5000	500,00	100,0000 %	0,00068 %
00001 GOIANIA		0,5000	500,00	100,0000 %	0,00068 %
287 CUMIM		0,2000	200,00	100,0000 %	0,00027 %
001 GOIAS		0,2000	200,00	100,0000 %	0,00027 %
MR - GOIANIA		0,2000	200,00	100,0000 %	0,00027 %
00001 GOIANIA		0,2000	200,00	100,0000 %	0,00027 %
239 DOCE		4,2000	4.200,00	100,0000 %	0,00568 %
001 GOIAS		4,2000	4.200,00	100,0000 %	0,00568 %
MR - GOIANIA		4,2000	4.200,00	100,0000 %	0,00568 %
02728 TEREZOPOLIS DE GOIAS		4,2000	4.200,00	100,0000 %	0,00568 %
241 EMBALAGEM DE PLASTICO		2,9980	44.970,00	100,0000 %	0,00405 %
001 GOIAS		2,9980	44.970,00	100,0000 %	0,00405 %
MR - GOIANIA		2,9980	44.970,00	100,0000 %	0,00405 %
00001 GOIANIA		2,9980	44.970,00	100,0000 %	0,00405 %



CENTRAIS DE ABASTECIMENTO DE GOIAS

Pagina.: 63

Emitido: 19/08/2020

Hora....: 10:34:22

Procedencia de Produto(s)

TODOS PRODUTOS....

Periodo : 01/02/2020 Ate 29/02/2020

* MR - Micro regioao

Sub.Grupo	UF	QUANTIDADE	VALOR	% PART	% PART
Produto		TONELADA	EM R\$	POR PRODUTO	POR SUB.GRUPPO
Estado					
Micro Regiao					
07-DIVERSOS		1.001,0264	2.645.006,88		1,35291 %
242 FARINHA DE MANDIOCA		133,0000	532.000,00	100,0000 %	0,17975 %
001 GOIAS		133,0000	532.000,00	100,0000 %	0,17975 %
MR - GOIANIA		133,0000	532.000,00	100,0000 %	0,17975 %
04308 BELA VISTA DE GOIAS		0,4000	532.000,00	0,3008 %	0,00054 %
05410 NEROPOLIS		42,0000	532.000,00	31,5789 %	0,05676 %
02297 TRINDADE		90,6000	532.000,00	68,1203 %	0,12245 %
259 FARINHA DE MILHO		38,8000	194.000,00	100,0000 %	0,05244 %
001 GOIAS		38,8000	194.000,00	100,0000 %	0,05244 %
MR - GOIANIA		38,8000	194.000,00	100,0000 %	0,05244 %
05410 NEROPOLIS		6,0000	194.000,00	15,4639 %	0,00811 %
02297 TRINDADE		32,8000	194.000,00	84,5361 %	0,04433 %
300 FARINHA DE TRIGO		6,1000	18.300,00	100,0000 %	0,00824 %
001 GOIAS		6,1000	18.300,00	100,0000 %	0,00824 %
MR - GOIANIA		6,1000	18.300,00	100,0000 %	0,00824 %
00001 GOIANIA		0,1000	18.300,00	1,6393 %	0,00014 %
02297 TRINDADE		6,0000	18.300,00	98,3607 %	0,00811 %
262 GELEIA		3,5000	17.266,67	100,0000 %	0,00473 %
001 GOIAS		3,5000	17.266,67	100,0000 %	0,00473 %
MR - GOIANIA		3,5000	17.266,67	100,0000 %	0,00473 %
02728 TEREZOPOLIS DE GOIAS		3,5000	17.266,67	100,0000 %	0,00473 %
244 GUARIROBA		371,0400	432.880,01	100,0000 %	0,50147 %
001 GOIAS		371,0400	432.880,01	100,0000 %	0,50147 %
MR - ANAPOLIS		129,9900	151.655,00	35,0340 %	0,17568 %
02437 ANAPOLIS		24,1000	151.655,00	6,4953 %	0,03257 %
04298 BRAZABRANTES		20,0000	151.655,00	5,3903 %	0,02703 %
02439 ITAGUARI		46,0000	151.655,00	12,3976 %	0,06217 %
04301 ITAGUARU		2,0900	151.655,00	0,5633 %	0,00282 %
04538 ITAUCU		0,8000	151.655,00	0,2156 %	0,00108 %
02882 JARAGUA		32,0000	151.655,00	8,6244 %	0,04325 %
04539 NOVA VENEZA		5,0000	151.655,00	1,3476 %	0,00676 %
MR - ANICUNS		15,2000	17.733,33	4,0966 %	0,02054 %
04307 SAO LUIS DE MONTES BELOS		15,2000	17.733,33	4,0966 %	0,02054 %
MR - CERES		72,0000	84.000,00	19,4049 %	0,09731 %
05544 ITAPURANGA		72,0000	84.000,00	19,4049 %	0,09731 %
MR - GOIANIA		100,8500	117.658,34	27,1804 %	0,13630 %
01073 ARAGOIANIA		7,8500	117.658,34	2,1157 %	0,01061 %
03128 GOIANAPOLIS		15,0000	117.658,34	4,0427 %	0,02027 %
01355 HIDROLANDIA		3,0000	117.658,34	0,8085 %	0,00405 %
05410 NEROPOLIS		15,0000	117.658,34	4,0427 %	0,02027 %
02297 TRINDADE		60,0000	117.658,34	16,1708 %	0,08109 %
MR - PIRES DO RIO		53,0000	61.833,34	14,2842 %	0,07163 %
04416 GAMELEIRA DE GOIAS		21,0000	61.833,34	5,6598 %	0,02838 %
02744 SILVANIA		32,0000	61.833,34	8,6244 %	0,04325 %
302 LINGUICA		4,7000	61.100,00	100,0000 %	0,00635 %
001 GOIAS		4,7000	61.100,00	100,0000 %	0,00635 %
MR - GOIANIA		4,7000	61.100,00	100,0000 %	0,00635 %



CENTRAIS DE ABASTECIMENTO DE GOIAS

Pagina.: 64

Emitido: 19/08/2020

Hora....: 10:34:22

Procedencia de Produto(s)

TODOS PRODUTOS....

Periodo : 01/02/2020 Ate 29/02/2020

* MR - Micro regioao

Sub.Grupo	UF	QUANTIDADE	VALOR	% PART	% PART
Produto		TONELADA	EM R\$	POR PRODUTO	POR SUB.GRUPAO
Estado					
Micro Regiao					
07-DIVERSOS		1.001,0264	2.645.006,88		1,35291 %
302 LINGUICA		4,7000	61.100,00	100,0000 %	0,00635 %
001 GOIAS		4,7000	61.100,00	100,0000 %	0,00635 %
MR - GOIANIA		4,7000	61.100,00	100,0000 %	0,00635 %
00001 GOIANIA		4,0000	61.100,00	85,1064 %	0,00541 %
02728 TEREZOPOLIS DE GOIAS		0,5000	61.100,00	10,6383 %	0,00068 %
02297 TRINDADE		0,2000	61.100,00	4,2553 %	0,00027 %
27 LOURO		0,4000	13.333,33	100,0000 %	0,00054 %
001 GOIAS		0,2000	6.666,67	50,0000 %	0,00027 %
MR - GOIANIA		0,2000	6.666,67	50,0000 %	0,00027 %
00001 GOIANIA		0,2000	6.666,67	50,0000 %	0,00027 %
003 SAO PAULO		0,2000	6.666,67	50,0000 %	0,00027 %
MR - SAO PAULO		0,2000	6.666,67	50,0000 %	0,00027 %
05050 SAO PAULO		0,2000	6.666,67	50,0000 %	0,00027 %
263 MANTEIGA DE LEITE		1,4500	1.450,00	100,0000 %	0,00196 %
001 GOIAS		1,4500	1.450,00	100,0000 %	0,00196 %
MR - GOIANIA		1,4500	1.450,00	100,0000 %	0,00196 %
00001 GOIANIA		0,3000	1.450,00	20,6897 %	0,00041 %
02728 TEREZOPOLIS DE GOIAS		0,6500	1.450,00	44,8276 %	0,00088 %
02297 TRINDADE		0,5000	1.450,00	34,4828 %	0,00068 %
297 NOZ MOSCADA		1,2000	72.000,00	100,0000 %	0,00162 %
003 SAO PAULO		1,2000	72.000,00	100,0000 %	0,00162 %
MR - SAO PAULO		1,2000	72.000,00	100,0000 %	0,00162 %
05050 SAO PAULO		1,2000	72.000,00	100,0000 %	0,00162 %
245 OLEO DE SOJA		84,0000	252.000,00	100,0000 %	0,11353 %
001 GOIAS		84,0000	252.000,00	100,0000 %	0,11353 %
MR - GOIANIA		84,0000	252.000,00	100,0000 %	0,11353 %
00001 GOIANIA		84,0000	252.000,00	100,0000 %	0,11353 %
246 PIMENTA DO REINO		0,4600	8.280,00	100,0000 %	0,00062 %
001 GOIAS		0,4600	8.280,00	100,0000 %	0,00062 %
MR - GOIANIA		0,4600	8.280,00	100,0000 %	0,00062 %
00001 GOIANIA		0,4600	8.280,00	100,0000 %	0,00062 %
247 POLVILHO		76,2600	349.525,00	100,0000 %	0,10307 %
001 GOIAS		76,2600	349.525,00	100,0000 %	0,10307 %
MR - GOIANIA		76,2600	349.525,00	100,0000 %	0,10307 %
04308 BELA VISTA DE GOIAS		1,2000	349.525,00	1,5736 %	0,00162 %
05410 NEROPOLIS		18,0000	349.525,00	23,6035 %	0,02433 %
02728 TEREZOPOLIS DE GOIAS		2,4000	349.525,00	3,1471 %	0,00324 %
02297 TRINDADE		54,6600	349.525,00	71,6758 %	0,07387 %
248 QUEIJO		1,7350	19.085,00	100,0000 %	0,00234 %
001 GOIAS		1,7150	18.865,00	98,8473 %	0,00232 %
MR - GOIANIA		1,5150	16.665,00	87,3199 %	0,00205 %
01074 CALDAZINHA		0,4950	16.665,00	28,5303 %	0,00067 %



CENTRAIS DE ABASTECIMENTO DE GOIAS

Pagina.: 65

Emitido: 19/08/2020

Hora....: 10:34:22

Procedencia de Produto(s)

TODOS PRODUTOS....

Periodo : 01/02/2020 Ate 29/02/2020

* MR - Micro regiao

Sub.Grupo	UF	QUANTIDADE	VALOR	% PART	% PART
Produto		TONELADA	EM R\$	POR PRODUTO	POR SUB.GRUPPO
Estado					
Micro Regiao					
07-DIVERSOS		1.001,0264	2.645.006,88		1,35291 %
248 QUEIJO		1,7350	19.085,00	100,0000 %	0,00234 %
001 GOIAS		1,7150	18.865,00	98,8473 %	0,00232 %
MR - GOIANIA		1,5150	16.665,00	87,3199 %	0,00205 %
05410 NEROPOLIS		0,1000	16.665,00	5,7637 %	0,00014 %
02728 TEREZOPOLIS DE GOIAS		0,6500	16.665,00	37,4640 %	0,00088 %
02297 TRINDADE		0,2700	16.665,00	15,5620 %	0,00036 %
MR - VALE DO RIO DOS BOIS		0,2000	2.200,00	11,5274 %	0,00027 %
04144 VARJAO		0,2000	2.200,00	11,5274 %	0,00027 %
002 MINAS GERAIS		0,0200	220,00	1,1527 %	0,00003 %
MR - POCOS DE CALDAS		0,0200	220,00	1,1527 %	0,00003 %
00022 CALDAS		0,0200	220,00	1,1527 %	0,00003 %
249 RAPADURA		15,5184	50.434,80	100,0000 %	0,02097 %
001 GOIAS		15,5184	50.434,80	100,0000 %	0,02097 %
MR - GOIANIA		15,5184	50.434,80	100,0000 %	0,02097 %
03128 GOIANAPOLIS		0,4784	50.434,80	3,0828 %	0,00065 %
00001 GOIANIA		0,3200	50.434,80	2,0621 %	0,00043 %
05410 NEROPOLIS		2,7200	50.434,80	17,5276 %	0,00368 %
02728 TEREZOPOLIS DE GOIAS		6,4000	50.434,80	41,2414 %	0,00865 %
02297 TRINDADE		5,6000	50.434,80	36,0862 %	0,00757 %
311 SAL		111,0000	73.260,00	100,0000 %	0,15002 %
001 GOIAS		111,0000	73.260,00	100,0000 %	0,15002 %
MR - GOIANIA		111,0000	73.260,00	100,0000 %	0,15002 %
00001 GOIANIA		105,0000	73.260,00	94,5946 %	0,14191 %
05410 NEROPOLIS		6,0000	73.260,00	5,4054 %	0,00811 %
412 TEMPERO CASEIRO COMPLETO		0,8000	800,00	100,0000 %	0,00108 %
001 GOIAS		0,8000	800,00	100,0000 %	0,00108 %
MR - GOIANIA		0,8000	800,00	100,0000 %	0,00108 %
00001 GOIANIA		0,8000	800,00	100,0000 %	0,00108 %
08-CEREAIS		526,0000	1.270.553,33		0,71090 %
250 ARROZ		360,0000	780.000,00	100,0000 %	0,48655 %
001 GOIAS		360,0000	780.000,00	100,0000 %	0,48655 %
MR - GOIANIA		360,0000	780.000,00	100,0000 %	0,48655 %
00001 GOIANIA		360,0000	780.000,00	100,0000 %	0,48655 %
251 FEIJAO		105,0000	410.666,67	100,0000 %	0,14191 %
001 GOIAS		105,0000	410.666,67	100,0000 %	0,14191 %
MR - GOIANIA		105,0000	410.666,67	100,0000 %	0,14191 %
00001 GOIANIA		105,0000	410.666,67	100,0000 %	0,14191 %
316 FEIJAO PRETO		28,5000	55.100,00	100,0000 %	0,03852 %
001 GOIAS		28,5000	55.100,00	100,0000 %	0,03852 %
MR - GOIANIA		28,5000	55.100,00	100,0000 %	0,03852 %
00001 GOIANIA		28,5000	55.100,00	100,0000 %	0,03852 %
252 MILHO DE PIPOCA		32,5000	24.786,67	100,0000 %	0,04392 %



CENTRAIS DE ABASTECIMENTO DE GOIAS

Pagina.: 66

Emitido: 19/08/2020

Hora....: 10:34:22

Procedencia de Produto(s)

TODOS PRODUTOS....

Periodo : 01/02/2020 Ate 29/02/2020

* MR - Micro regioao

Sub.Grupo	UF	QUANTIDADE	VALOR	% PART	% PART
Produto					
Estado		TONELADA	EM R\$	POR PRODUTO	POR SUB.GRUPAO
Micro Regiao					
08-CEREAIS		526,0000	1.270.553,33		0,71090 %
252 MILHO DE PIPOCA		32,5000	24.786,67	100,0000 %	0,04392 %
001 GOIAS		20,0000	15.253,33	61,5385 %	0,02703 %
MR - GOIANIA		20,0000	15.253,33	61,5385 %	0,02703 %
00001 GOIANIA		20,0000	15.253,33	61,5385 %	0,02703 %
003 SAO PAULO		12,5000	9.533,33	38,4615 %	0,01689 %
MR - SAO PAULO		12,5000	9.533,33	38,4615 %	0,01689 %
05050 SAO PAULO		12,5000	9.533,33	38,4615 %	0,01689 %

TOTAL GERAL

CODIGO	NOME DO ESTADO	QUANTIDADE	% PARTIC.	TOTAL REAIS	PRECO MEDIO
001	GO	37.382,7629	50,52348 %	90.880.494,60	2.431,08
	Sub.Total...>>>>	37.382,7629	50,52348 %	90.880.494,60	2.431,08
005	BA	6.056,9320	8,18605 %	13.221.604,50	2.182,89
004	DF	47,6400	0,06439 %	163.275,90	3.427,29
020	ES	234,5670	0,31702 %	1.000.517,34	4.265,38
002	MG	8.747,0360	11,82178 %	17.660.913,59	2.019,07
015	MT	30,1920	0,04081 %	30.693,33	1.016,60
012	PA	210,0000	0,28382 %	395.500,04	1.883,33
025	PB	24,0000	0,03244 %	45.200,00	1.883,33
026	PE	1.387,4000	1,87510 %	4.031.133,32	2.905,53
023	PR	4.317,7310	5,83549 %	10.938.502,02	2.533,39
011	RN	447,6800	0,60505 %	1.654.026,66	3.694,66
007	RS	687,8800	0,92968 %	2.610.266,67	3.794,65
022	SC	3.022,6520	4,08517 %	10.996.878,33	3.638,16
003	SP	10.416,1948	14,07768 %	34.114.917,94	3.275,18
008	TO	978,2000	1,32206 %	1.679.536,73	1.716,97
	Sub.Total...>>>>	36.608,1048	49,47652 %	98.542.966,37	2.691,83
	Total Geral>>>>	73.990,8677	100,00000 %	189.423.460,97	2.560,09

829-Relatorio Comparativo Preco Medio por Periodo

TODOS PRODUTOS....

Primeiro Periodo : 01/02/2019 Ate 28/02/2019 ***** Segundo Periodo : 01/02/2020 Ate 29/02/2020

Nome Grupo	Nome Produto	UND	PRIMEIRO PERIODO	SEGUNDO PERIODO	VARIACAO	
			01/02/2019 28/02/2019	01/02/2020 29/02/2020		
01-HORTALICAS, FOLHAS, FLOR, HASTES-HFFH	ACELGA	CX	20,00	26,33	31,6667	
	ACELGA EM UNIDADE	UN	2,03	2,81	38,3197	
	AGRIAO	MOL	2,80	3,03	8,3333	
	ALCACHOFRA	CX	157,14	46,00	-69,2727	
	ALFACE	PLT	2,56	3,47	35,2846	
	ALMEIRAO	MOL	2,00	2,33	16,6667	
	ASPARGO	MC	4,00	21,73	443,3333	
	BROCOLIS	UNI	3,00	3,27	8,8889	
	CEBOLINHA	MC	20,25	13,60	-31,1605	
	CHICORIA	PE	4,19	2,40	-41,3134	
	COENTRO	MC	18,00	18,40	2,2222	
	COGUMELO	BD	11,87	49,33	315,7303	
	COUVE - CHINESA	ENG	32,13	3,87	-86,0332	
	COUVE EM MOLHO	MOL	10,93	2,07	-80,9107	
	COUVE MACO	MC	18,00	23,60	31,1111	
	COUVE-FLOR	DZ	30,24	55,00	81,9066	
	ERVA DOCE	MOL	16,80	5,00	-69,7619	
	ESPINAFRE	MOL	2,00	3,00	50,0000	
	HORENCO	MOL	40,00			
	HORTELA	MC	11,57	12,00	3,7464	
	MANJERICAO	MOL	1,81	2,50	37,9310	
	MOSTARDA	MOL	2,00	2,73	36,6667	
	MOYASHI	PCT	8,00	8,87	10,8333	
	REPOLHO	ENG	44,17	29,67	-31,1698	
	REPOLHO ROXO	ENG	53,06	40,00	-23,3927	
	RUCULA	MOL	2,00	2,07	3,3333	
	SALSA	MC	22,50	17,20	-22,4444	
	SALSAO	MOL	4,87	6,00	23,2877	
	TAIOBA	MOL	2,00	3,00	50,0000	
	02-HORTALICAS FRUTOS-HF	ABOBORA GOIANINHA	SC	25,33	25,33	,0000
		ABOBORA JAPONESA (KABUTIA)	SC	33,06	20,00	-38,5042
ABOBORA MADURA (BAIANA)		SC	25,00			
ABOBORA (MORANGA)		SC	20,00	18,33	-7,6667	
ABOBORA VERDE COMUM-1		CX	55,81	53,13	-3,1951	
ABOBORA VERDE ITALIANA		CX	49,35	43,00	-11,1242	
ABOBORA VERDE MENINA		CX	56,77	62,67	10,3788	
BERINJELA		CX	18,10	20,63	13,9286	
BROTO DE BAMBU		PC	14,69			
CAXI		CX	16,88			
CHUCHU		CX	66,48	64,29	-2,6972	
ERVILHA TORTA COMUM		CX	41,56	61,67	48,3709	
FEIJAO VARA		CX	28,13	40,67	44,5926	
JILO		CX	52,22	46,33	-10,7234	
JURUBEBA		CX	57,14	61,33	7,3333	
MAXIXE		CX	60,63	48,00	-19,1753	
MILHO VERDE		MAO	25,63	34,33	33,9837	
PEPINO CAIPIRA		CX	65,00			
PEPINO COLONIÃO		CX	82,34	73,33	-9,0576	
PEPINO COMUM-1		CX	46,41	37,67	-17,1672	
PEPINO JAPONES		CX	36,88	36,00	-1,6271	
PIMENTA BIQUINHO		KG	11,19	14,67	31,0987	



CENTRAIS DE ABASTECIMENTO DE GOIAS

Pagina.: 2

Emitido:19/08/2020

Hora....: 10:45:45

829-Relatorio Comparativo Preco Medio por Periodo

TODOS PRODUTOS....

Primeiro Periodo : 01/02/2019 Ate 28/02/2019 ***** Segundo Periodo : 01/02/2020 Ate 29/02/2020

Nome Grupo	Nome Produto	UND	PRIMEIRO PERIODO	SEGUNDO PERIODO	VARIACAO
			01/02/2019 28/02/2019	01/02/2020 29/02/2020	
	PIMENTA BODE	KG	13,44	8,00	-39,5349
	PIMENTA CUMARI	KG	10,38	15,00	44,5783
	PIMENTA DE CHEIRO	KG	8,50	4,60	-44,1176
	PIMENTA DEDO-DE-MOCA	KG	9,38	8,93	-3,2889
	PIMENTA GODE	KG	29,00		
	PIMENTA HABANERO	KG	10,00		
	PIMENTA MALAGUETA	KG	19,38	20,00	3,2258
	PIMENTAO	CX	42,92	39,00	-8,8738
	PIMENTAO AMARELO - Estufa	CX	81,67		
	PIMENTAO VERMELHO (Estufa)	CX	82,33		
	QUIABO	CX	44,79	36,67	-17,8605
	TOMATE CEREJA BDJ	KG	3,00	3,00	,0000
	TOMATE CEREJA CAIXA	KG	123,75	132,00	6,6667
	TOMATE LONGA VIDA	CX	54,22	75,00	38,3285
	TOMATE SALADA	CX	107,04	157,14	46,8122
	TOMATE SALADETE	CX	54,53	76,00	39,3696
	VAGEM	CX	73,33	105,33	43,6364
03-RAIZES-TUBERCULOS-BULBO-RTB	ALHO ARGENTINO	CX	100,00	164,33	64,3333
	ALHO CHINES	CX	111,67		
	ALHO MEXICANO	KG	110,00		
	ALHO NACIONAL	CX	100,00	152,67	52,6667
	ALHO PORRO	MOL	27,33	3,00	-88,9756
	BATATA BOLINHA	SC	114,38	80,00	-29,9454
	BATATA COMUM DIVERSAS	SC	121,88	74,67	-37,2650
	BATATA DOCE	CX	22,50	35,33	57,0370
	BATATA LISA (ACHATI-BINJ)	SC	173,13	129,67	-24,8977
	BATATA SALSALSA (MANDIOCA SALSALSA)	CX	80,00	199,33	149,1667
	BATATA YAKON	CX	200,00	173,33	-12,6667
	BETERRABA	CX	40,83	38,00	-5,0612
	CARA	CX	30,63	80,67	163,4014
	CEBOLA ARGENTINA	SC	55,00		
	CEBOLA NACIONAL	SC	56,25	41,33	-25,4815
	CENOURA	CX	45,56	52,67	15,6098
	GENGIBRE	CX	47,81	60,67	26,8845
	GOBO	MOL		23,67	
	INHAME	CX	48,75	80,67	65,4701
	MANDIOCA	CX	17,81	30,00	68,4211
	MARGARITO	CX	0,10		
	NABO	MOL	3,50	3,00	-13,7143
	RABANETE	MC	3,50	3,53	,9524
04-FRUTAS NACIONAIS-FN	ABACATE COMUM	CX	50,00	44,33	-10,6667
	ABACATE MANTEIGA	CX	64,69	78,67	21,6103
	ABACAXI PEROLA	UNI	4,30	3,77	-11,6606
	ACEROLA	CX	75,00		
	AMEIXA NACIONAL	CX	68,47	59,33	-12,6602
	AMORA	CX		74,29	
	ATEMOIA	CX	63,88	74,29	16,2986
	AVOCADO	CX	62,00	144,29	132,7189
	BANANA MACA	CX	50,94	80,33	57,7096
	BANANA MARMELO	CX	23,75	45,00	89,4737
	BANANA NANICA	CX	23,13	32,33	39,8198



CENTRAIS DE ABASTECIMENTO DE GOIAS

Pagina.: 3

Emitido:19/08/2020

Hora....: 10:45:45

829-Relatorio Comparativo Preco Medio por Periodo

TODOS PRODUTOS....

Primeiro Periodo : 01/02/2019 Ate 28/02/2019 ***** Segundo Periodo : 01/02/2020 Ate 29/02/2020

Nome Grupo	Nome Produto	UND	PRIMEIRO PERIODO	SEGUNDO PERIODO	VARIACAO
			01/02/2019 28/02/2019	01/02/2020 29/02/2020	
	BANANA OURO	CX	37,50	36,00	-4,0000
	BANANA PRATA	CX	35,69	40,00	12,0841
	BANANA TERRA	CX	46,00	77,67	68,8406
	CAJAMANGA	CX	34,38	60,00	74,5455
	CAJU	CX	44,94	61,00	35,7441
	CAQUI CX C/12 KG	CX	100,00		
	CAQUI CX C/9 KG	CX	81,06	68,67	-14,7083
	CARAMBOLA (GO)	CX	20,00		
	CARAMBOLA (SP)	CX	53,13	41,00	-21,1765
	CASTANHA DO PARA	KG	24,38	15,00	-37,5385
	CEREJA	CX	387,07	116,67	-68,1412
	COCO SECO	SC	81,00	65,00	-18,2469
	COCO VERDE	UNI	1,50	1,80	20,0000
	FIGO MADURO (ROXO)	CX	49,25	49,00	,5076
	FIGO VERDE	CX		130,00	
	FRANBOESA	CX		138,00	
	GOIABA	CX	50,88	60,67	19,2465
	GOIABA VACUO	CX	63,38		
	GRAVIOLA	CX	71,94	92,67	28,8155
	JABUTICABA	CX		63,00	
	JACA	UNI	5,00	8,00	60,0000
	KINO	CX	40,00		
	KIWI NACIONAL	CX	72,20	114,00	57,8947
	LARANJA KINKAM	CX	59,31	69,00	16,3330
	LARANJA LIMA	CX	55,13	60,00	8,8435
	LARANJA PERA	CX	32,00	35,00	9,3750
	LARANJA PERA RIO	SC	26,25	25,00	-3,2381
	LICHIA	CX	38,88	73,67	89,4962
	LIMAO CHINA	CX	24,69	55,33	124,1350
	LIMAO GALEGO	CX	55,00	100,00	81,8182
	LIMAO NACIONAL SICILIANO	CX	121,88	109,00	-9,4359
	LIMAO TAHITI (SP)	CX	35,63	39,33	10,4094
	LIMAO TAITI - GO	SC	34,00	29,33	-12,2745
	MACA NACIONAL FUGI (CART) T150	CX	72,31	85,00	17,5454
	MACA NACIONAL FUGI (SOLTA)	CX	53,25	75,00	40,8451
	MACA NACIONAL GALA (SOLTA)	CX	53,25	70,00	31,4554
	MACA NACIONAL GOLDEN (CART)	CX	70,00		
	MACA NACIONAL GOLDEN (SOLTA)	CX	74,38		
	MACA NACIONAL START (CART.)	CX	80,00		
	MACA NAICONAL GALA (CART.) T150	CX	73,75	90,67	22,9379
	MAMAO FORMOSA	CX	32,94	30,00	-7,0714
	MAMAO HAVAI (GO)	BD	40,00		
	MAMAO HAVAI (SP)	CX	26,21	25,00	-3,3678
	MANGA ESPADA	CX	61,00	64,33	5,4645
	MANGA HADEM (SP)	CX	49,73	60,00	20,6434
	MANGA PALMER	CX	69,44	55,00	-19,2079
	MANGA ROSA	CX	62,29	59,33	-3,2599
	MANGA TOMMYS (GO)	CX	64,25	55,00	-13,6031
	MANGA TOMYS (SP)	CX	48,81		
	MARACUJA AZEDO	SC	37,25	43,33	16,3311
	MARACUJA DOCE	CX	45,44	100,00	120,0825

829-Relatorio Comparativo Preco Medio por Periodo

TODOS PRODUTOS....

Primeiro Periodo : 01/02/2019 Ate 28/02/2019 ***** Segundo Periodo : 01/02/2020 Ate 29/02/2020

Nome Grupo	Nome Produto	UND	PRIMEIRO PERIODO	SEGUNDO PERIODO	VARIACAO
			01/02/2019 28/02/2019	01/02/2020 29/02/2020	
	MARMELO	CX	161,31		
	MELANCIA	KG	1,49	1,09	-25,2143
	MELANCIA BABY	CX	37,56	50,00	33,1115
	MELANCIA KADAMA	CX		45,00	
	MELAO AMARELO COMUM	CX	36,44	41,00	12,5214
	MELAO DELICIA	CX	35,00		
	MELAO GALIA	CX	49,50	51,33	3,7037
	MELAO MELICIA	CX	38,67	63,00	62,9310
	MELAO ORANGE	CX	43,50	61,33	40,9962
	MELAO PELE DE SAPO	CX	40,69	51,33	26,1649
	MELAO PRINCE	CX	81,00		
	MELAO REI	CX	52,25	55,67	6,5391
	MIRTILO NACIONAL	KG	35,67	119,00	233,6449
	MORANGO	CX	22,06	21,00	-3,1841
	NECTARINA NACIONAL	CX	81,33	50,00	-37,4754
	NESPERA NACIONAL	CX		75,00	
	PEQUI	CX	33,00	33,00	,0000
	PEQUI EM CONSERVA	PT	52,40		
	PERA ASIATICA NACIONAL	CX	120,40	79,00	-33,6146
	PERA NACIONAL	CX	85,31	60,00	-28,3297
	PESSEGO NACIONAL	CX		50,00	
	PHYSALES NACIONAL	CX	52,44	54,33	3,6154
	PINHA	CX	40,00	50,00	25,0000
	PINHAO	SC	133,19	170,50	28,0150
	PITAYA VERMELHA NACIONAL	CX	70,00	64,67	-6,3810
	POLPA DE FRUTAS	KG	10,00		
	ROMA	CX		119,33	
	TAMARINO	CX	43,33	50,00	15,3846
	TANGERINA MURCOT	CX	38,33		
	TANGERINA PONKAM	CX	75,00	60,00	-20,0000
	UVA BENITAKA	CX	50,81	73,33	44,3214
	UVA CRINSON NACIONAL	CX	103,38	63,67	-37,5881
	UVA ITALIA	CX	55,56	63,33	13,9858
	UVA NACIONAL RED GLOBE	CX	70,00		
	UVA NIAGARA CX 2 KG	CX	86,44		
	UVA NIAGARA CX 5,500 KG	CX	55,00	51,00	-6,7273
	UVA RUBI	CX	65,00		
05-FRUTAS IMPORTADAS-FI	AMEIXA AMERICANA	CX	165,13	270,00	63,5125
	AMEIXA ARGENTINA	CX	160,19	148,67	-6,8079
	AMEIXA CHILENA	CX	185,69		
	AMEIXA ESPANHOLA	CX	143,19	150,00	4,7577
	CAQUI ESPANHOL	CX		65,33	
	CASTANHA PORTUGUESA	KG	24,00		
	CEREJA CHILENA	CX	419,06		
	CEREJA IMPORTADA	CX		300,00	
	DAMASCO	KG	240,00	190,67	-19,4444
	GRANADILHO	CX	134,94	100,00	-24,1084
	KIWI CHILENO	CX	101,00	144,00	42,5743
	KIWI NOVA ZELANDIA	CX	112,63	172,00	52,7192
	MACA AMERICANA	CX	130,00	155,00	19,2308
	MACA ARGENTINA	CX	95,00	145,60	53,2632

829-Relatorio Comparativo Preco Medio por Periodo

TODOS PRODUTOS....

Primeiro Periodo : 01/02/2019 Ate 28/02/2019 ***** Segundo Periodo : 01/02/2020 Ate 29/02/2020

Nome Grupo	Nome Produto	UND	PRIMEIRO PERIODO	SEGUNDO PERIODO	VARIACAO
			01/02/2019 28/02/2019	01/02/2020 29/02/2020	
	MACA CHILENA	CX	110,00	148,00	34,5455
	NECTARINA CHILENA	CX	93,19	150,00	60,9658
	PERA AMERICANA	CX	163,81	200,00	22,0908
	PERA ARGENTINA	CX	154,06	150,00	-1,3631
	PERA ASIATICA IMPORTADA	CX	131,19	110,00	-15,8495
	PERA CHILENA	CX	130,00		
	PERA D'ANJOU	CX	69,00		
	PERA PORTUGUESA	CX	153,50	120,00	-20,1759
	PERA WILLIAM	CX	75,00		
	PESSEGO ARGENTINO	CX	80,00	80,00	,0000
	PESSEGO CHILENO	CX	90,81		
	PESSEGO PORTUGUES	CX	95,67		
	PHYSALES IMPORTADO - COLOMBIA	CX	53,80	80,00	48,6989
	PITAYA IMPORTADA COLOMBIA	CX	140,38		
	ROMA IMPORTADA AMERICANA	CX	144,69		
	TAMARA IMPORTADA - ISRAEL	CX	300,00		
	UVA ARGENTINA	CX	45,00		
	UVA CHILENA	CX	95,00		
	UVA PASSAS ARGENTINA	CX	80,00		
	UVA RED GLOB-ARGENTINA	CX	83,06		
	UVA THOMPSON-CHILENA	CX	110,38		
06-AVES E OVOS-AO	FRANGO ABATIDO	KG	7,43		
	FRANGO CAIPIRA	KG	46,00		
	OVO BRANCO EXTRA	CX	71,75	106,80	48,8502
	OVO BRANCO GRANDE	CX	67,88	104,53	54,0086
	OVO BRANCO INDUSTRIAL	CX	51,44	67,00	30,2552
	OVO BRANCO JUMBO	CX	97,69	112,47	15,1290
	OVO BRANCO MEDIO	CX	63,38	96,93	52,9520
	OVO BRANCO PEQUENO	CX	60,31	86,00	42,5907
	OVO CAIPIRA	DZ	110,00		
	OVO CAIPIRA CAIXA	CX	120,75	109,33	-8,5452
	OVO CODORNA	CX	76,38	50,00	-33,4664
	OVO VERMELHO EXTRA	CX	133,75	121,53	-8,8660
	OVO VERMELHO GRANDE	CX	80,31	119,27	48,5032
	OVO VERMELHO JUMBO	CX	138,50	126,53	-7,3598
	OVO VERMELHO MEDIO	CX	73,19	111,67	52,5761
	OVO VERMELHO PEQUENO	CX	62,88	106,40	69,2247
07-DIVERSOS	ACAFRAO	KG	8,00	10,00	25,0000
	ACUCAR	FD	35,07	45,67	30,2204
	AMENDOIM (SEM CASCA)	KG		11,07	
	AZEITONA VERDE	KG	27,53	25,33	-6,0097
	BISCOITO (PETA)	KG	5,00		
	CAFE	FD	123,33		
	CAIXA M (CAIXA DE LARANJA)	UNI	21,00		
	CAIXA PLASTICA	UNI	16,69		
	CAIXA TORITO (P/BANANA)	UNI	6,20		
	CANELA	KG	25,00		
	CARNE FRESCA	KG	12,27	13,13	7,0689
	CARNE SUINA	KG	10,05	12,07	20,0680
	COENTRO EM PO	KG	10,00	10,00	,0000
	COLORAL (CORANTE)	KG	11,13	15,60	40,1198



CENTRAIS DE ABASTECIMENTO DE GOIAS

Pagina.: 6

Emitido:19/08/2020

Hora....: 10:45:45

829-Relatorio Comparativo Preco Medio por Periodo

TODOS PRODUTOS....

Primeiro Periodo : 01/02/2019 Ate 28/02/2019 ***** Segundo Periodo : 01/02/2020 Ate 29/02/2020

Nome Grupo	Nome Produto	UND	PRIMEIRO PERIODO	SEGUNDO PERIODO	VARIACAO
			01/02/2019 28/02/2019	01/02/2020 29/02/2020	
	CRAVO DA INDIA	KG	12,00		
	CUMIM	KG	20,00		
	DOCE	KG	10,00		
	EMBALAGEM DE PAPEL	KG	6,00	10,00	66,6667
	EMBALAGEM DE PLASTICO	KG	12,00	15,00	25,0000
	FARINHA DE MANDIOCA	SC	87,50	80,00	-7,4286
	FARINHA DE MILHO	SC	49,69	50,00	,6289
	FARINHA DE TRIGO	FD	80,00	30,00	-62,5000
	GELEIA	KG	10,00	4,93	-49,3333
	GUARIROBA	PC	8,75	11,67	33,3333
	LINGUICA	KG	10,00	13,00	30,0000
	LOURO	MC	25,00	33,33	33,3333
	NOZ MOSCADA	KG		60,00	
	OLEO DE SOJA	CX	94,91	60,00	-35,2203
	OREGANO	KG	50,00	20,00	-60,0000
	PESCADO DE AGUA DOCE	KG		11,19	
	PESCADO DE AGUA SALGADA	KG		50,00	
	PIMENTA DO REINO	KG	25,00	18,00	-28,0000
	POLVILHO	SC	51,25	55,00	7,3171
	QUEIJO	KG	14,81	11,00	-24,2616
	RAPADURA	UNI	8,13	5,20	-36,0000
	SAL	FD	20,00	19,80	1,0000
08-CEREAIS	ARROZ	FD	50,82	65,00	27,8988
	FEIJAO	FD	37,27	117,33	214,8479
	FEIJAO PRETO	FD	53,00	58,00	9,4340
	MILHO DE PIPOCA	SC		19,07	