

site: www.ceasa.goias.gov.br

A FORÇA DO ABASTECIMENTO NO CORAÇÃO DO BRASIL




RELATÓRIO MENSAL

JANEIRO



2020

**EM OPERAÇÃO DESDE 1975, A CEASA-GO
É A QUARTA MAIOR CENTRAL DE ABASTECIMENTO
DO PAÍS EM VOLUME DE COMERCIALIZAÇÃO.**



GOVERNO DO ESTADO DE GOIÁS

CENTRAIS DE ABASTECIMENTO DE GOIÁS S/A.

RELATÓRIO MENSAL

JANEIRO DE 2020

“É permitida a reprodução, desde que citada a fonte”

Km 5,5 Rod. BR 153 - Saída para Anápolis - PABX: 3522-9000 – CEP: 74.675-090

E-mail: ceasa-go@cultura.com.br Site: www.ceasa.goias.gov.br

Goiânia - Goiás

Ronaldo Ramos Caiado
Governador

Lincoln Graziani Pereira da Rocha
Vice Governador

Centrais de Abastecimento de Goiás S/A

Diretor-presidente:

Vanuza Primo de Araújo Valadares

Diretor Administrativo e Financeiro:

Rogério Martins Esteves

Diretor de Operações e Estratégia de Mercado:

Ducinai Gomes Barbosa

Gerência Técnica:

Josué Lopes Siqueira

Equipe Técnica:

Camila Vargas de Sousa

Guilherme de Souza

Vitor Nogueira Crispim

Equipe de Tecnologia:

Márcio Silva Braga

Elaboração:

Josué Lopes Siqueira



CENTRAIS DE ABASTECIMENTO DE GOIAS

Pagina.: 1

Emitido: 02/07/2020

Hora....: 09:42:51

TODOS PRODUTOS...

Periodo : 01/2020 Ate 12/2019 - Janeiro/2020

COMPARATIVO DO VALOR E QUANTIDADE COMERCIALIZADA NA CEASA/GO ATACADO

DISC. GRUPO DE PRODUTOS	QUANTIDADE(T)			VALOR EM R\$		
	Dezembro/2019	Janeiro/2020	VAR.(%)	Dezembro/2019	Janeiro/2020	VAR.(%)
01-HORTALICAS						
01-HORTALICAS, FOLHAS, FLOR, HASTES-HFFH	5.965,95	6.374,27	6,84	7.992.286,07	8.780.881,86	9,87
02-HORTALICAS FRUTOS-HF	19.943,62	18.861,38	-5,43	35.890.187,87	46.093.102,25	28,43
03-RAIZES-TUBERCULOS-BULBO-RTB	21.673,50	18.390,66	-15,15	49.067.067,60	44.520.530,80	-9,27
TOTAL.....>>>	47.583,07	43.626,31	-8,32	92.949.541,54	99.394.514,92	6,93
02-FRUTAS						
04-FRUTAS NACIONAIS-FN	32.445,75	29.655,85	-8,60	110.665.545,07	89.126.988,35	-19,46
05-FRUTAS IMPORTADAS-FI	1.533,54	1.344,90	-12,30	14.358.468,15	8.736.670,55	-39,15
TOTAL.....>>>	33.979,29	31.000,75	-8,77	125.024.013,21	97.863.658,91	-21,72
03-AVES E OVOS-AO						
06-AVES E OVOS-AO	1.238,12	1.093,85	-11,65	5.834.491,88	4.428.925,12	-24,09
TOTAL.....>>>	1.238,12	1.093,85	-11,65	5.834.491,88	4.428.925,12	-24,09
04-PRODUTOS DIVERSOS-PD						
07-DIVERSOS	1.162,99	1.054,89	-9,29	3.970.009,14	3.092.343,84	-22,11
TOTAL.....>>>	1.162,99	1.054,89	-9,29	3.970.009,14	3.092.343,84	-22,11
05-CEREAIS-CE						
08-CEREAIS	504,50	220,50	-56,29	1.363.718,75	507.416,67	-62,79
TOTAL.....>>>	504,50	220,50	-56,29	1.363.718,75	507.416,67	-62,79
TOTAL GERAL.....>>>>	84.467,96	76.996,30	-8,85	229.141.774,53	205.286.859,45	-10,41

CENTRAIS DE ABASTECIMENTO DE GOIAS

Página.: 1

Emitido: 02/07/2020

Hora.....: 10:09:22

TODOS PRODUTOS....

Periodo : 01/2020 Ate 12/2019 - Janeiro/2020

QUADRO : COMPARATIVO DO VALOR E QUANTIDADE COMERCIALIZADA NA CEASA/GO ATACADO

DISC.	QUANTIDADE(T)			Janeiro/2020	QUANTIDADE(T)		
	Dezembro/2019	Janeiro/2020	VAR.(%)	PART.OFERTA GERAL	Janeiro/2019	Janeiro/2020	VAR.(%)
01-HORTALICAS	47.583,07	43.626,31	-8,32	56,66	47.178,77	43.626,31	-7,53
01-HORTALICAS, FOLHAS, FLOR, HASTES-HFFH	5.965,95	6.374,27	6,84	8,28	4.471,49	6.374,27	42,55
02-HORTALICAS FRUTOS-HF	19.943,62	18.861,38	-5,43	24,50	20.591,60	18.861,38	-8,40
03-RAIZES-TUBERCULOS-BULBO-RTB	21.673,50	18.390,66	-15,15	23,89	22.115,68	18.390,66	-16,84
02-FRUTAS	33.979,29	31.000,75	-8,77	40,26	27.985,74	31.000,75	10,77
04-FRUTAS NACIONAIS-FN	32.445,75	29.655,85	-8,60	38,52	26.830,99	29.655,85	10,53
05-FRUTAS IMPORTADAS-FI	1.533,54	1.344,90	-12,30	1,75	1.154,76	1.344,90	16,47
03-AVES E OVOS-AO	1.238,12	1.093,85	-11,65	1,42	959,66	1.093,85	13,98
06-AVES E OVOS-AO	1.238,12	1.093,85	-11,65	1,42	959,66	1.093,85	13,98
04-PRODUTOS DIVERSOS-PD	1.162,99	1.054,89	-9,29	1,37	752,87	1.054,89	40,12
07-DIVERSOS	1.162,99	1.054,89	-9,29	1,37	752,87	1.054,89	40,12
05-CEREAIS-CE	504,50	220,50	-56,29	0,29	183,48	220,50	20,18
08-CEREAIS	504,50	220,50	-56,29	0,29	183,48	220,50	20,18
TOTAL	84.467,96	76.996,30	-8,85		77.060,51	76.996,30	-0,08



CENTRAIS DE ABASTECIMENTO DE GOIAS

Participacao das Microregioes(MR) do Estado GO - Sintetico
 TODOS PRODUTOS....
 Período : 01/01/2020 Ate 31/01/2020
 * MR - Micro regioao

Pagina.: 1
 Emitido: 02/07/2020
 Hora....: 10:14:29

Micro Regiao	QUANTIDADE	VALOR	% PART
	TONELADA	EM R\$	No Estado
MR - ANAPOLIS	10.099,8252	25.013.109,70	27,07283 %
MR - ANICUNS	616,9490	1.882.349,07	1,65375 %
MR - ARAGARCAS	20,7000	26.488,89	0,05549 %
MR - CATALAO	162,2000	198.146,41	0,43478 %
MR - CERES	1.618,7740	3.082.346,23	4,33916 %
MR - CHAPADA DOS VEADAIROS	838,2440	2.614.220,55	2,24693 %
MR - ENTORNO DE BRASILIA	6.112,4840	13.712.660,32	16,38466 %
MR - GOIANIA	15.825,1956	41.025.472,11	42,41982 %
MR - MEIA PONTE	949,9530	1.582.614,25	2,54637 %
MR - PIRES DO RIO	424,8740	981.930,96	1,13889 %
MR - PORANGATU	234,7000	313.232,73	0,62912 %
MR - RIO VERMELHO	35,0500	93.075,00	0,09395 %
MR - SAO MIGUEL DO ARAGUAIA	15,0000	18.833,34	0,04021 %
MR - SUDOESTE DE GOIAS	245,0000	343.349,68	0,65673 %
MR - VALE DO RIO DOS BOIS	107,1845	258.881,91	0,28731 %

TOTAL GERAL

CODIGO	NOME DO ESTADO	QUANTIDADE	% PARTIC.	TOTAL EM R\$	PRECO MEDIO
001	GO	37.306,1333	100,00000 %	91.146.711,14	2.443,21
	Sub.Total...>>>>	37.306,1333	100,00000 %	91.146.711,14	2.443,21
	Sub.Total...>>>>	1,0000	0,00268 %	0,00	0,00
	Total Geral>>>>	37.307,1333	100,00268 %	91.146.711,14	2.443,14

Participacao das Microregioes(MR) do Estado GO - Analitico

TODOS PRODUTOS...

Periodo : 01/01/2020 Ate 31/01/2020

* MR - Micro regioao

Micro Regiao	Estado	QUANTIDADE	VALOR	% PART
		TONELADA	EM R\$	POR SUB.GRUPCO
MR - ANAPOLIS	GO	10.099,8252	25.013.109,70	13,11729 %
01-HORTALICAS, FOLHAS, FLOR, HASTES-HFFH		943,7932	1.394.977,60	1,22576 %
02-HORTALICAS FRUTOS-HF		2.550,7230	6.937.290,20	3,31279 %
03-RAIZES-TUBERCULOS-BULBO-RTB		3.107,5060	7.613.825,30	4,03592 %
04-FRUTAS NACIONAIS-FN		2.834,5230	6.855.930,69	3,68138 %
06-AVES E OVOS-AO		555,7000	2.053.077,79	0,72172 %
07-DIVERSOS		107,5800	158.008,13	0,13972 %
MR - ANICUNS	GO	616,9490	1.882.349,07	0,80127 %
01-HORTALICAS, FOLHAS, FLOR, HASTES-HFFH		0,0240	61,11	0,00003 %
02-HORTALICAS FRUTOS-HF		28,8250	91.016,14	0,03744 %
03-RAIZES-TUBERCULOS-BULBO-RTB		2,2500	2.700,00	0,00292 %
04-FRUTAS NACIONAIS-FN		570,8500	1.766.540,57	0,74140 %
07-DIVERSOS		15,0000	22.031,25	0,01948 %
MR - ARAGARCAS	GO	20,7000	26.488,89	0,02688 %
04-FRUTAS NACIONAIS-FN		20,7000	26.488,89	0,02688 %
MR - CATALAO	GO	162,2000	198.146,41	0,21066 %
02-HORTALICAS FRUTOS-HF		158,2000	186.590,85	0,20546 %
04-FRUTAS NACIONAIS-FN		4,0000	11.555,56	0,00520 %
MR - CERES	GO	1.618,7740	3.082.346,23	2,10240 %
02-HORTALICAS FRUTOS-HF		324,0300	387.747,15	0,42084 %
04-FRUTAS NACIONAIS-FN		1.239,7440	2.613.817,83	1,61013 %
07-DIVERSOS		55,0000	80.781,25	0,07143 %
MR - CHAPADA DOS VEADEIROS	GO	838,2440	2.614.220,55	1,08868 %
02-HORTALICAS FRUTOS-HF		838,2440	2.614.220,55	1,08868 %
MR - ENTORNO DE BRASILIA	GO	6.112,4840	13.712.660,32	7,93867 %
01-HORTALICAS, FOLHAS, FLOR, HASTES-HFFH		1.125,8440	1.405.498,89	1,46221 %
02-HORTALICAS FRUTOS-HF		1.388,8630	3.469.197,81	1,80380 %
03-RAIZES-TUBERCULOS-BULBO-RTB		3.177,7210	7.701.532,20	4,12711 %
04-FRUTAS NACIONAIS-FN		419,0060	1.134.632,67	0,54419 %
05-FRUTAS IMPORTADAS-FI		0,0400	300,00	0,00005 %
07-DIVERSOS		1,0100	1.498,75	0,00131 %
MR - GOIANIA	GO	15.825,1956	41.025.472,11	20,55319 %
01-HORTALICAS, FOLHAS, FLOR, HASTES-HFFH		851,0708	1.582.142,52	1,10534 %
02-HORTALICAS FRUTOS-HF		10.117,2860	26.665.623,37	13,13996 %
03-RAIZES-TUBERCULOS-BULBO-RTB		2.065,1250	5.783.267,89	2,68211 %
04-FRUTAS NACIONAIS-FN		1.516,3810	2.632.476,34	1,96942 %
05-FRUTAS IMPORTADAS-FI		0,5400	3.915,00	0,00070 %
06-AVES E OVOS-AO		454,0540	2.034.080,67	0,58971 %
07-DIVERSOS		600,2388	1.816.549,67	0,77957 %
08-CEREAIS		220,5000	507.416,67	0,28638 %
MR - MEIA PONTE	GO	949,9530	1.582.614,25	1,23376 %
01-HORTALICAS, FOLHAS, FLOR, HASTES-HFFH		72,6000	97.773,33	0,09429 %
02-HORTALICAS FRUTOS-HF		558,7630	654.591,16	0,72570 %
04-FRUTAS NACIONAIS-FN		308,5900	815.562,26	0,40079 %
07-DIVERSOS		10,0000	14.687,50	0,01299 %
MR - PIRES DO RIO	GO	424,8740	981.930,96	0,55181 %
01-HORTALICAS, FOLHAS, FLOR, HASTES-HFFH		1,9800	5.041,67	0,00257 %
02-HORTALICAS FRUTOS-HF		126,2660	291.089,84	0,16399 %
03-RAIZES-TUBERCULOS-BULBO-RTB		208,7400	283.052,92	0,27110 %
04-FRUTAS NACIONAIS-FN		78,8880	389.527,78	0,10246 %
07-DIVERSOS		9,0000	13.218,75	0,01169 %
MR - PORANGATU	GO	234,7000	313.232,73	0,30482 %
02-HORTALICAS FRUTOS-HF		120,0000	130.588,24	0,15585 %
04-FRUTAS NACIONAIS-FN		111,5000	144.422,27	0,14481 %
07-DIVERSOS		3,2000	38.222,22	0,00416 %



CENTRAIS DE ABASTECIMENTO DE GOIAS

Participacao das Microregioes(MR) do Estado GO - Analitico

TODOS PRODUTOS....

Periodo : 01/01/2020 Ate 31/01/2020

* MR - Micro regioao

Pagina.: 2

Emitido: 02/07/2020

Hora....: 10:16:13

Micro Regiao	Estado	QUANTIDADE	VALOR	% PART
		TONELADA	EM R\$	POR SUB.GRUPCO
MR - RIO VERMELHO	GO	35,0500	93.075,00	0,04552 %
02-HORTALICAS FRUTOS-HF		25,0500	78.387,50	0,03253 %
07-DIVERSOS		10,0000	14.687,50	0,01299 %
MR - SAO MIGUEL DO ARAGUAIA	GO	15,0000	18.833,34	0,01948 %
04-FRUTAS NACIONAIS-FN		15,0000	18.833,34	0,01948 %
MR - SUDOESTE DE GOIAS	GO	245,0000	343.349,68	0,31820 %
02-HORTALICAS FRUTOS-HF		230,0000	250.294,12	0,29872 %
04-FRUTAS NACIONAIS-FN		15,0000	93.055,56	0,01948 %
MR - VALE DO RIO DOS BOIS	GO	107,1845	258.881,91	0,13921 %
01-HORTALICAS, FOLHAS, FLOR, HASTES-HFFH		0,0015	3,11	0,00000 %
02-HORTALICAS FRUTOS-HF		29,0180	93.118,36	0,03769 %
03-RAIZES-TUBERCULOS-BULBO-RTB		5,5000	6.600,00	0,00714 %
04-FRUTAS NACIONAIS-FN		72,2650	156.260,44	0,09386 %
05-FRUTAS IMPORTADAS-FI		0,4000	2.900,00	0,00052 %

TOTAL GERAL

CODIGO	NOME DO ESTADO	QUANTIDADE	% PARTIC.	TOTAL EM R\$	PRECO MEDIO
001	GO	37.306,1333	48,45185 %	91.146.711,14	2.443,21
	Sub.Total...>>>>	37.306,1333	48,45185 %	91.146.711,14	2.443,21
	Sub.Total...>>>>	1,0000	0,00130 %	0,00	0,00
	Total Geral>>>>	37.307,1333	48,45315 %	91.146.711,14	2.443,14



CENTRAIS DE ABASTECIMENTO DE GOIAS

QUADRO 12 - Analítico por Sub.Grupo e Produto
TODOS PRODUTOS....
Período : 01/01/2020 Ate 31/01/2020
* MR - Micro regioao

Pagina.: 1
Emitido: 02/07/2020
Hora..... 10:21:20

Cod.Prod.	Nome Produto	UF	QUANTIDADE	VALOR	PRECO	% PART
			TONELADA	EM R\$	MEDIO(R\$)	POR UF.
01	HORTALICAS, FOLHAS, FLOR, HASTES-HFFH		6.374,2675	8.780.881,86	1.377,5515	100,0000 %
10	ACELGA		82,1550	123.232,50	1.500,0000	100,0000 %
		GO	80,2050			97,6264 %
		SP	1,9500			2,3736 %
11	AGRIAO		1,3140	6.570,00	5.000,0000	100,0000 %
		GO	1,3140			100,0000 %
12	ALFACE		26,6730	55.321,78	2.074,0740	100,0000 %
		GO	26,6730			100,0000 %
13	ALMEIRAO		1,4700	5.444,44	3.703,7033	100,0000 %
		GO	1,4700			100,0000 %
15	BROCOLIS		135,7740	345.720,88	2.546,2967	100,0000 %
		GO	124,4100			91,6302 %
		SP	5,8080			4,2777 %
		RS	5,5560			4,0921 %
16	CEBOLINHA		10,9860	104.977,33	9.555,5553	100,0000 %
		GO	10,9860			100,0000 %
22	CHICORIA		1,2560	3.968,61	3.159,7225	100,0000 %
		GO	1,2560			100,0000 %
17	COENTRO		11,5104	141.482,00	12.291,6668	100,0000 %
		GO	11,5104			100,0000 %
20	COUVE - CHINESA		51,0250	14.513,78	284,4445	100,0000 %
		GO	51,0250			100,0000 %
7	COUVE EM MOLHO		0,1682	1.495,11	8.888,8900	100,0000 %
		GO	0,1002			59,5719 %
		BA	0,0680			40,4281 %
19	COUVE MACO		17,4262	174.262,00	10.000,0000	100,0000 %
		GO	17,4262			100,0000 %
21	COUVE-FLOR		258,0760	452.184,45	1.752,1368	100,0000 %
		GO	258,0760			100,0000 %
23	ESPINAFRE		1,0595	4.844,72	4.572,6495	100,0000 %
		GO	1,0595			100,0000 %
25	HORTELA		2,2272	17.168,00	7.708,3332	100,0000 %
		GO	2,2272			100,0000 %
29	MANJERICAO		0,1980	2.282,50	11.527,7798	100,0000 %
		GO	0,1980			100,0000 %
30	MOSTARDA		0,4460	2.205,22	4.944,4439	100,0000 %
		GO	0,4460			100,0000 %
31	REPOLHO		4.574,9500	5.540.772,82	1.211,1111	100,0000 %
		GO	2.099,8000			45,8978 %
		MG	431,7500			9,4373 %
		SP	823,5000			18,0002 %
		ES	514,5000			11,2460 %
		PR	705,4000			15,4187 %
32	REPOLHO ROXO		1.178,3720	1.674.396,09	1.420,9402	100,0000 %

QUADRO 12 - Analítico por Sub.Grupo e Produto
TODOS PRODUTOS....
Periodo : 01/01/2020 Ate 31/01/2020
*** MR - Micro regioao**

Cod.Prod. Nome Produto	UF	QUANTIDADE	VALOR	PRECO	% PART
		TONELADA	EM R\$	MEDIO(R\$)	POR UF.
01-HORTALICAS, FOLHAS, FLOR, HASTES-HFFH		6.374,2675	8.780.881,86	1.377,5515	100,0000 %
32 REPOLHO ROXO		1.178,3720	1.674.396,09	1.420,9402	100,0000 %
	GO	287,9500			24,4363 %
	MG	109,2000			9,2670 %
	SP	392,2880			33,2907 %
	ES	191,1000			16,2173 %
	PR	197,8340			16,7888 %
33 RUCULA		0,9370	4.164,44	4.444,4442	100,0000 %
	GO	0,9370			100,0000 %
34 SALSA		16,4040	100.150,73	6.105,2630	100,0000 %
	GO	16,4040			100,0000 %
35 SALSAO		1,8400	5.724,44	3.111,1110	100,0000 %
	GO	1,8400			100,0000 %
02-HORTALICAS FRUTOS-HF		18.861,3750	46.093.102,25	2.443,7827	100,0000 %
38 ABOBORA GOIANINHA		145,5200	181.900,00	1.250,0000	100,0000 %
	GO	145,5200			100,0000 %
39 ABOBORA JAPONESA (KABUTIA)		3.870,4800	4.211.992,96	1.088,2353	100,0000 %
	GO	2.434,4800			62,8987 %
	MG	304,0000			7,8543 %
	SC	314,0000			8,1127 %
	PR	818,0000			21,1343 %
40 ABOBORA MADURA (BAIANA)		16,0000	16.000,00	1.000,0000	100,0000 %
	GO	16,0000			100,0000 %
42 ABOBORA (MORANGA)		27,5800	26.813,89	972,2222	100,0000 %
	GO	27,5800			100,0000 %
41 ABOBORA VERDE COMUM-1		735,1200	2.042.000,02	2.777,7778	100,0000 %
	GO	734,7200			99,9456 %
	BA	0,4000			0,0544 %
43 ABOBORA VERDE ITALIANA		55,0600	106.678,75	1.937,5000	100,0000 %
	GO	55,0600			100,0000 %
44 ABOBORA VERDE MENINA		66,9000	230.433,33	3.444,4445	100,0000 %
	GO	66,9000			100,0000 %
45 BERINJELA		256,6590	378.407,51	1.474,3590	100,0000 %
	GO	256,6590			100,0000 %
313 CAXI		4,4000	4.400,00	1.000,0000	100,0000 %
	GO	4,4000			100,0000 %
46 CHUCHU		1.114,6520	1.961.264,49	1.759,5308	100,0000 %
	GO	1.105,8520			99,2105 %
	ES	8,8000			0,7895 %
49 FEIJAO VARA		46,4610	104.005,83	2.238,5621	100,0000 %
	GO	46,4610			100,0000 %
50 JILO		547,9440	1.238.387,38	2.260,0619	100,0000 %
	GO	546,9240			99,8138 %
	BA	1,0200			0,1862 %

QUADRO 12 - Analítico por Sub.Grupo e Produto
TODOS PRODUTOS....
Periodo : 01/01/2020 Ate 31/01/2020
*** MR - Micro regioao**

Cod.Prod. Nome Produto	UF	QUANTIDADE	VALOR	PRECO	% PART
		TONELADA	EM R\$	MEDIO(R\$)	POR UF.
02-HORTALICAS FRUTOS-HF		18.861,3750	46.093.102,25	2.443,7827	100,0000 %
51 JURUBEBA		0,0220	57,50	2.613,6364	100,0000 %
	MG	0,0220			100,0000 %
52 MAXIXE		37,1160	95.081,11	2.561,7284	100,0000 %
	GO	37,1160			100,0000 %
53 MILHO VERDE		1.591,8720	2.081.962,23	1.307,8704	100,0000 %
	GO	1.435,8240			90,1972 %
	SP	156,0480			9,8028 %
55 PEPINO COLONIÃO		290,9060	1.013.763,34	3.484,8485	100,0000 %
	GO	290,9060			100,0000 %
54 PEPINO COMUM-1		862,8400	1.841.161,09	2.133,8384	100,0000 %
	GO	860,2000			99,6940 %
	ES	2,6400			0,3060 %
255 PEPINO JAPONES		197,4040	509.637,78	2.581,6994	100,0000 %
	GO	197,4040			100,0000 %
317 PIMENTA BIQUINHO		0,8000	12.000,00	15.000,0000	100,0000 %
	GO	0,7000			87,5000 %
	MG	0,1000			12,5000 %
56 PIMENTA BODE		73,6500	503.274,97	6.833,3330	100,0000 %
	GO	73,4500			99,7284 %
	BA	0,2000			0,2716 %
57 PIMENTA CUMARI		0,7830	11.745,00	15.000,0000	100,0000 %
	GO	0,6630			84,6743 %
	MG	0,1200			15,3257 %
47 PIMENTA DE CHEIRO		86,6110	346.444,00	4.000,0000	100,0000 %
	GO	85,1260			98,2854 %
	DF	1,4850			1,7146 %
256 PIMENTA DEDO-DE-MOCA		3,1610	26.692,89	8.444,4440	100,0000 %
	GO	3,1410			99,3673 %
	MG	0,0200			0,6327 %
405 PIMENTA HABANERO		0,3580	358,00	1.000,0000	100,0000 %
	GO	0,3580			100,0000 %
59 PIMENTA MALAGUETA		6,4210	126.636,39	19.722,2220	100,0000 %
	GO	6,1710			96,1065 %
	MG	0,2500			3,8935 %
60 PIMENTAO		360,7300	1.082.190,00	3.000,0000	100,0000 %
	GO	331,2300			91,8221 %
	DF	29,5000			8,1779 %
392 PIMENTAO AMARELO - Estufa		26,5500	26.550,00	1.000,0000	100,0000 %
	SP	26,5500			100,0000 %
391 PIMENTAO VERMELHO (Estufa)		32,2000	32.200,00	1.000,0000	100,0000 %
	SP	32,2000			100,0000 %
61 QUIABO		432,4740	1.561.711,68	3.611,1111	100,0000 %
	GO	432,1940			99,9353 %

QUADRO 12 - Analítico por Sub.Grupo e Produto

TODOS PRODUTOS....

Periodo : 01/01/2020 Ate 31/01/2020

* MR - Micro regioao

Cod.Prod. Nome Produto	UF	QUANTIDADE	VALOR	PRECO	% PART
		TONELADA	EM R\$	MEDIO(R\$)	POR UF.
02-HORTALICAS FRUTOS-HF		18.861,3750	46.093.102,25	2.443,7827	100,0000 %
61 QUIABO		432,4740	1.561.711,68	3.611,1111	100,0000 %
	BA	0,2800			0,0647 %
65 TOMATE CEREJA BDJ		14,5530	42.850,49	2.944,4440	100,0000 %
	GO	14,5530			100,0000 %
393 TOMATE CEREJA CAIXA		400,5100	2.245.283,33	5.606,0606	100,0000 %
	GO	321,3100			80,2252 %
	SP	79,2000			19,7748 %
64 TOMATE LONGA VIDA		5.190,6580	16.188.036,92	3.118,6869	100,0000 %
	GO	4.881,6020			94,0459 %
	SP	276,0560			5,3183 %
	ES	33,0000			0,6358 %
63 TOMATE SALADA		1,5180	10.522,50	6.931,8182	100,0000 %
	GO	1,5180			100,0000 %
62 TOMATE SALADETE		2.209,1520	6.889.653,32	3.118,6869	100,0000 %
	GO	1.926,9360			87,2251 %
	SP	248,5560			11,2512 %
	DF	5,5000			0,2490 %
	BA	9,2400			0,4183 %
	SC	18,9200			0,8564 %
67 VAGEM		154,3100	943.005,55	6.111,1111	100,0000 %
	GO	154,3100			100,0000 %
03-RAIZES-TUBERCULOS-BULBO-RTB		18.390,6642	44.520.530,80	2.420,8223	100,0000 %
69 ALHO ARGENTINO		180,2000	2.883.200,00	16.000,0000	100,0000 %
	SP	85,0000			47,1698 %
	PR	95,2000			52,8302 %
72 ALHO NACIONAL		348,8800	5.339.802,24	15.305,5556	100,0000 %
	GO	345,9800			99,1688 %
	RN	2,9000			0,8312 %
73 ALHO PORRO		4,6050	8.487,65	1.843,1373	100,0000 %
	GO	1,3800			29,9674 %
	SP	3,2250			70,0326 %
345 BATATA BOLINHA		645,0000	1.146.666,67	1.777,7778	100,0000 %
	MG	505,0000			78,2946 %
	PR	140,0000			21,7054 %
74 BATATA COMUM DIVERSAS		3.299,2500	5.370.445,84	1.627,7778	100,0000 %
	GO	476,0000			14,4275 %
	MG	956,6500			28,9960 %
	SP	134,5000			4,0767 %
	SC	693,5000			21,0199 %
	PR	1.038,6000			31,4799 %
75 BATATA DOCE		1.864,2240	2.222.396,66	1.192,1296	100,0000 %
	GO	1.859,4240			99,7425 %
	SP	4,8000			0,2575 %
76 BATATA LISA (ACHATI-BINJ)		3.059,2500	8.259.975,00	2.700,0000	100,0000 %

QUADRO 12 - Analítico por Sub.Grupo e Produto
TODOS PRODUTOS....
Periodo : 01/01/2020 Ate 31/01/2020
*** MR - Micro regioao**

Cod.Prod. Nome Produto	UF	QUANTIDADE	VALOR	PRECO	% PART
		TONELADA	EM R\$	MEDIO(R\$)	POR UF.
03-RAIZES-TUBERCULOS-BULBO-RTB		18.390,6642	44.520.530,80	2.420,8223	100,0000 %
76 BATATA LISA (ACHATI-BINJ)		3.059,2500	8.259.975,00	2.700,0000	100,0000 %
	MG	1.310,5000			42,8373 %
	SP	95,0000			3,1053 %
	PR	1.653,7500			54,0574 %
77 BATATA SALSA (MANDIOCA SALSA)		1,1840	13.463,89	11.371,5277	100,0000 %
	SP	1,1840			100,0000 %
78 BETERRABA		1.344,0000	2.538.666,68	1.888,8889	100,0000 %
	GO	954,0800			70,9881 %
	MG	172,9600			12,8690 %
	SP	40,0000			2,9762 %
	BA	176,9600			13,1667 %
80 CARA		1.018,9230	4.257.818,33	4.178,7440	100,0000 %
	GO	1.014,1160			99,5282 %
	ES	4,8070			0,4718 %
83 CEBOLA NACIONAL		2.760,2000	5.673.744,43	2.055,5556	100,0000 %
	GO	583,8000			21,1506 %
	BA	450,0000			16,3032 %
	RS	131,0000			4,7460 %
	SC	1.211,0000			43,8736 %
	PR	384,4000			13,9265 %
84 CENOURA		1.926,5190	2.854.102,21	1.481,4815	100,0000 %
	GO	1.464,8550			76,0364 %
	MG	461,6640			23,9636 %
86 GENGIBRE		38,1450	138.452,22	3.629,6296	100,0000 %
	SP	0,3150			0,8258 %
	ES	37,8300			99,1742 %
89 INHAME		616,0800	2.269.768,43	3.684,2105	100,0000 %
	GO	583,0080			94,6319 %
	SP	2,1600			0,3506 %
	ES	30,9120			5,0175 %
90 MANDIOCA		1.282,1750	1.538.610,00	1.200,0000	100,0000 %
	GO	1.282,1750			100,0000 %
93 NABO		0,7500	1.513,89	2.018,5187	100,0000 %
	GO	0,7500			100,0000 %
94 RABANETE		1,2792	3.416,67	2.670,9400	100,0000 %
	GO	1,2740			99,5935 %
	SP	0,0052			0,4065 %
04-FRUTAS NACIONAIS-FN		29.655,8530	89.126.988,35	3.005,3760	100,0000 %
294 ABACATE COMUM		491,2800	1.419.253,34	2.888,8889	100,0000 %
	GO	437,6600			89,0857 %
	MG	16,0000			3,2568 %
	SP	37,6000			7,6535 %
	AL	0,0200			0,0041 %
98 ABACATE MANTEIGA		981,4000	3.925.600,00	4.000,0000	100,0000 %
	GO	205,1000			20,8987 %

QUADRO 12 - Analítico por Sub.Grupo e Produto
TODOS PRODUTOS....
Periodo : 01/01/2020 Ate 31/01/2020
*** MR - Micro regioao**

Cod.Prod. Nome Produto	UF	QUANTIDADE	VALOR	PRECO	% PART
		TONELADA	EM R\$	MEDIO(R\$)	POR UF.
04-FRUTAS NACIONAIS-FN		29.655,8530	89.126.988,35	3.005,3760	100,0000 %
98 ABACATE MANTEIGA		981,4000	3.925.600,00	4.000,0000	100,0000 %
	SP	652,3000			66,4663 %
	AL	124,0000			12,6350 %
100 ABACAXI PEROLA		2.432,5600	4.831.334,17	1.986,1110	100,0000 %
	GO	797,1600			32,7704 %
	MG	218,0000			8,9618 %
	BA	197,0000			8,0985 %
	TO	1.220,4000			50,1694 %
394 ABIU		4,5000	4.500,00	1.000,0000	100,0000 %
	SP	4,5000			100,0000 %
102 AMEIXA NACIONAL		192,0000	1.253.333,33	6.527,7778	100,0000 %
	SP	132,0000			68,7500 %
	SC	60,0000			31,2500 %
308 ATEMOIA		37,2000	430.555,55	11.574,0740	100,0000 %
	SP	37,2000			100,0000 %
309 AVOCADO		84,0000	1.710.882,35	20.367,6470	100,0000 %
	SP	84,0000			100,0000 %
104 BANANA MACA		291,7500	1.642.444,44	5.629,6296	100,0000 %
	GO	219,7500			75,3213 %
	SP	2,2500			0,7712 %
	BA	69,7500			23,9075 %
105 BANANA MARMELO		367,9500	1.178.802,79	3.203,7037	100,0000 %
	GO	343,3500			93,3143 %
	SP	1,8000			0,4892 %
	BA	22,8000			6,1965 %
106 BANANA NANICA		493,9500	1.207.433,34	2.444,4445	100,0000 %
	GO	378,3000			76,5867 %
	BA	115,6500			23,4133 %
306 BANANA OURO		70,0500	191.988,89	2.740,7407	100,0000 %
	GO	37,5000			53,5332 %
	BA	32,5500			46,4668 %
107 BANANA PRATA		531,1500	1.603.286,12	3.018,5185	100,0000 %
	GO	413,4000			77,8311 %
	BA	117,7500			22,1689 %
108 BANANA TERRA		489,0000	3.033.611,13	6.203,7037	100,0000 %
	GO	240,0000			49,0798 %
	BA	141,0000			28,8344 %
	ES	108,0000			22,0859 %
109 CAJAMANGA		0,6600	1.800,00	2.727,2727	100,0000 %
	GO	0,6600			100,0000 %
110 CAJU		39,7920	203.565,56	5.115,7407	100,0000 %
	GO	1,3920			3,4982 %
	SP	38,4000			96,5018 %
118 COCO SECO		573,7600	2.330.900,00	4.062,5000	100,0000 %

QUADRO 12 - Analítico por Sub.Grupo e Produto
TODOS PRODUTOS....
Periodo : 01/01/2020 Ate 31/01/2020
*** MR - Micro regioao**

Cod.Prod. Nome Produto	UF	QUANTIDADE	VALOR	PRECO	% PART
		TONELADA	EM R\$	MEDIO(R\$)	POR UF.
04-FRUTAS NACIONAIS-FN		29.655,8530	89.126.988,35	3.005,3760	100,0000 %
118 COCO SECO		573,7600	2.330.900,00	4.062,5000	100,0000 %
	GO	13,7600			2,3982 %
	BA	560,0000			97,6018 %
119 COCO VERDE		36,9300	44.316,00	1.200,0000	100,0000 %
	GO	36,0000			97,4817 %
	BA	0,9300			2,5183 %
120 CONDE		0,0640	64,00	1.000,0000	100,0000 %
	GO	0,0640			100,0000 %
122 FIGO MADURO (ROXO)		5,4400	167.111,11	30.718,9541	100,0000 %
	SP	5,4400			100,0000 %
97 GOIABA		76,6400	249.080,00	3.250,0000	100,0000 %
	GO	76,6400			100,0000 %
125 GOIABA VACUO		65,0000	65.000,00	1.000,0000	100,0000 %
	SP	65,0000			100,0000 %
291 GRAVIOLA		40,0000	388.888,89	9.722,2222	100,0000 %
	SP	40,0000			100,0000 %
127 JACA		0,6720	768,00	1.142,8571	100,0000 %
	GO	0,6720			100,0000 %
295 KIWI NACIONAL		101,5000	1.344.875,00	13.250,0000	100,0000 %
	SP	101,5000			100,0000 %
130 LARANJA PERA		830,0000	1.162.000,00	1.400,0000	100,0000 %
	GO	830,0000			100,0000 %
133 LARANJA PERA RIO		3.453,8580	4.797.025,00	1.388,8889	100,0000 %
	GO	1.535,2200			44,4494 %
	SP	1.918,6380			55,5506 %
134 LICHIA		8,7200	126.440,00	14.500,0000	100,0000 %
	GO	1,2200			13,9908 %
	SP	7,5000			86,0092 %
135 LIMAO CHINA		13,7400	38.357,50	2.791,6667	100,0000 %
	GO	6,5400			47,5983 %
	SP	0,2000			1,4556 %
	BA	7,0000			50,9461 %
136 LIMAO GALEGO		0,6600	3.300,00	5.000,0000	100,0000 %
	GO	0,6600			100,0000 %
357 LIMAO NACIONAL SICILIANO		318,0000	2.385.000,00	7.500,0000	100,0000 %
	SP	318,0000			100,0000 %
275 LIMAO TAHITI (SP)		506,8000	1.062.872,21	2.097,2222	100,0000 %
	SP	506,8000			100,0000 %
137 LIMAO TAITI - GO		94,7200	152.604,44	1.611,1111	100,0000 %
	GO	27,9200			29,4764 %
	SP	66,8000			70,5236 %
142 MACA NACIONAL FUGI (CART) T150		940,8600	4.152.561,09	4.413,5802	100,0000 %
	RS	153,3600			16,3000 %



CENTRAIS DE ABASTECIMENTO DE GOIAS

QUADRO 12 - Analítico por Sub.Grupo e Produto
 TODOS PRODUTOS...
 Período : 01/01/2020 Ate 31/01/2020
 * MR - Micro regiao

Pagina.: 8
 Emitido: 02/07/2020
 Hora....: 10:21:20

Cod.Prod. Nome Produto	UF	QUANTIDADE	VALOR	PRECO	% PART
		TONELADA	EM R\$	MEDIO(R\$)	POR UF.
04-FRUTAS NACIONAIS-FN		29.655,8530	89.126.988,35	3.005,3760	100,0000 %
142 MACA NACIONAL FUGI (CART) T150		940,8600	4.152.561,09	4.413,5802	100,0000 %
	SC	437,4000			46,4894 %
	PR	350,1000			37,2106 %
143 MACA NACIONAL FUGI (SOLTA)		968,8000	3.417.711,13	3.527,7778	100,0000 %
	RS	150,4000			15,5244 %
	SC	500,0000			51,6102 %
	PR	318,4000			32,8654 %
139 MACA NACIONAL GALA (SOLTA)		820,2000	2.870.700,00	3.500,0000	100,0000 %
	RS	192,6000			23,4821 %
	SC	352,4000			42,9651 %
	PR	275,2000			33,5528 %
140 MACA NACIONAL GOLDEN (CART)		94,7520	94.752,00	1.000,0000	100,0000 %
	GO	1,1520			1,2158 %
	RS	36,0000			37,9939 %
	PR	57,6000			60,7903 %
141 MACA NACIONAL GOLDEN (SOLTA)		72,0000	72.000,00	1.000,0000	100,0000 %
	RS	72,0000			100,0000 %
138 MACA NAICONAL GALA (CART.) T150		1.082,4000	4.810.666,67	4.444,4445	100,0000 %
	RS	150,4000			13,8950 %
	SC	580,0000			53,5846 %
	PR	352,0000			32,5203 %
146 MAMAO FORMOSA		2.748,1600	4.122.240,00	1.500,0000	100,0000 %
	GO	596,6000			21,7091 %
	BA	2.021,5600			73,5605 %
	ES	130,0000			4,7304 %
147 MAMAO HAVAI (GO)		987,8960	987.896,00	1.000,0000	100,0000 %
	GO	245,4960			24,8504 %
	BA	699,2000			70,7767 %
	ES	43,2000			4,3729 %
148 MAMAO HAVAI (SP)		1,8000	6.916,67	3.842,5927	100,0000 %
	BA	1,8000			100,0000 %
151 MANGA BOURBOM		31,1500	31.150,00	1.000,0000	100,0000 %
	GO	29,9000			95,9872 %
	BA	1,2500			4,0128 %
150 MANGA COQUINHO		0,1000	100,00	1.000,0000	100,0000 %
	GO	0,1000			100,0000 %
153 MANGA HADEM (GO)		0,0250	25,00	1.000,0000	100,0000 %
	SP	0,0250			100,0000 %
314 MANGA PALMER		708,6800	1.732.328,89	2.444,4444	100,0000 %
	GO	26,6400			3,7591 %
	MG	164,0000			23,1416 %
	SP	194,2400			27,4087 %
	BA	323,8000			45,6906 %
158 MANGA SABINA		0,0250	25,00	1.000,0000	100,0000 %
	GO	0,0250			100,0000 %

QUADRO 12 - Analítico por Sub.Grupo e Produto

TODOS PRODUTOS....

Periodo : 01/01/2020 Ate 31/01/2020

* MR - Micro regioao

Cod.Prod. Nome Produto	UF	QUANTIDADE	VALOR	PRECO	% PART
		TONELADA	EM R\$	MEDIO(R\$)	POR UF.
04-FRUTAS NACIONAIS-FN		29.655,8530	89.126.988,35	3.005,3760	100,0000 %
159 MANGA TOMMYS (GO)		1.016,5000	2.100.766,68	2.066,6667	100,0000 %
	GO	7,5000			0,7378 %
	MG	287,5000			28,2833 %
	SP	185,0000			18,1997 %
	BA	516,5000			50,8116 %
	PE	20,0000			1,9675 %
160 MANGA TOMYS (SP)		78,4000	78.400,00	1.000,0000	100,0000 %
	SP	73,5000			93,7500 %
	PE	4,9000			6,2500 %
397 MANGOSTIM		9,6000	9.600,00	1.000,0000	100,0000 %
	SP	9,6000			100,0000 %
161 MARACUJA AZEDO		540,7320	2.553.456,68	4.722,2222	100,0000 %
	GO	291,5280			53,9136 %
	BA	249,2040			46,0864 %
9 MARACUJA DOCE		36,0040	900.100,00	25.000,0000	100,0000 %
	GO	0,0040			0,0111 %
	SP	36,0000			99,9889 %
163 MELANCIA		1.589,2800	1.995.430,04	1.255,5560	100,0000 %
	GO	380,9000			23,9668 %
	SP	367,9000			23,1488 %
	BA	425,0000			26,7417 %
	TO	355,4800			22,3674 %
	PR	46,0000			2,8944 %
	PE	14,0000			0,8809 %
372 MELANCIA BABY		120,0000	600.000,00	5.000,0000	100,0000 %
	SP	120,0000			100,0000 %
352 MELAO AMARELO COMUM		536,6200	1.618.377,77	3.015,8730	100,0000 %
	GO	0,1400			0,0261 %
	BA	346,0800			64,4926 %
	RN	103,6000			19,3060 %
	PE	86,8000			16,1753 %
347 MELAO DELICIA		594,1600	594.160,00	1.000,0000	100,0000 %
	BA	458,3600			77,1442 %
	RN	72,8000			12,2526 %
	PE	63,0000			10,6032 %
165 MELAO GALIA		547,9600	2.261.422,23	4.126,9841	100,0000 %
	BA	341,8800			62,3914 %
	RN	91,2800			16,6582 %
	PE	114,8000			20,9504 %
350 MELAO MELICIA		481,6000	1.720.000,00	3.571,4286	100,0000 %
	BA	322,0000			66,8605 %
	RN	86,8000			18,0233 %
	PE	72,8000			15,1163 %
265 MELAO ORANGE		143,5050	1.722.060,00	12.000,0000	100,0000 %
	GO	0,0050			0,0035 %

QUADRO 12 - Analítico por Sub.Grupo e Produto
TODOS PRODUTOS....
Periodo : 01/01/2020 Ate 31/01/2020
*** MR - Micro regioao**

Cod.Prod. Nome Produto	UF	QUANTIDADE	VALOR	PRECO	% PART
		TONELADA	EM R\$	MEDIO(R\$)	POR UF.
04-FRUTAS NACIONAIS-FN		29.655,8530	89.126.988,35	3.005,3760	100,0000 %
265 MELAO ORANGE		143,5050	1.722.060,00	12.000,0000	100,0000 %
	BA	101,5000			70,7292 %
	RN	21,0000			14,6336 %
	PE	21,0000			14,6336 %
349 MELAO PELE DE SAPO		456,4000	1.883.555,56	4.126,9841	100,0000 %
	BA	295,4000			64,7239 %
	RN	103,6000			22,6994 %
	PE	57,4000			12,5767 %
348 MELAO PRINCE		483,2800	483.280,00	1.000,0000	100,0000 %
	BA	322,2800			66,6860 %
	RN	32,2000			6,6628 %
	PE	128,8000			26,6512 %
351 MELAO REI		326,2000	1.307.388,89	4.007,9365	100,0000 %
	BA	200,2000			61,3734 %
	RN	35,0000			10,7296 %
	PE	91,0000			27,8970 %
166 MORANGO		79,2150	1.320.250,00	16.666,6667	100,0000 %
	GO	0,2250			0,2840 %
	MG	59,9400			75,6675 %
	SP	7,8000			9,8466 %
	DF	11,2500			14,2019 %
167 NECTARINA NACIONAL		130,5000	725.000,00	5.555,5556	100,0000 %
	SP	130,5000			100,0000 %
266 NESPERA NACIONAL		26,0000	487.500,00	18.750,0000	100,0000 %
	SP	26,0000			100,0000 %
169 PEQUI		144,0000	135.000,00	937,5000	100,0000 %
	GO	21,4400			14,8889 %
	MG	122,5600			85,1111 %
359 PERA ASIATICA NACIONAL		290,4000	1.540.733,33	5.305,5555	100,0000 %
	SP	290,4000			100,0000 %
170 PERA NACIONAL		250,0000	750.000,00	3.000,0000	100,0000 %
	SC	250,0000			100,0000 %
171 PESSEGO NACIONAL		145,0000	676.666,67	4.666,6667	100,0000 %
	SP	145,0000			100,0000 %
368 PHYSALES NACIONAL		6,9000	117.555,56	17.037,0370	100,0000 %
	SP	6,9000			100,0000 %
172 PINHA		5,6550	96.344,44	17.037,0370	100,0000 %
	GO	1,1550			20,4244 %
	SP	4,5000			79,5756 %
363 PITAYA VERMELHA NACIONAL		5,0000	227.777,78	45.555,5555	100,0000 %
	SP	5,0000			100,0000 %
174 ROMA		16,8000	532.000,00	31.666,6667	100,0000 %
	SP	16,8000			100,0000 %
175 SERIGUELA		0,0260	26,00	1.000,0000	100,0000 %

QUADRO 12 - Analítico por Sub.Grupo e Produto
TODOS PRODUTOS....
Periodo : 01/01/2020 Ate 31/01/2020
*** MR - Micro regioao**

Cod.Prod. Nome Produto	UF	QUANTIDADE	VALOR	PRECO	% PART
		TONELADA	EM R\$	MEDIO(R\$)	POR UF.
04-FRUTAS NACIONAIS-FN		29.655,8530	89.126.988,35	3.005,3760	100,0000 %
175 SERIGUELA		0,0260	26,00	1.000,0000	100,0000 %
	GO	0,0260			100,0000 %
177 TANGERINA MURCOT		0,5000	500,00	1.000,0000	100,0000 %
	GO	0,5000			100,0000 %
320 UVA ISABEL		32,8000	32.800,00	1.000,0000	100,0000 %
	SP	32,8000			100,0000 %
179 UVA ITALIA		141,7600	1.456.977,77	10.277,7777	100,0000 %
	SP	68,1600			48,0813 %
	BA	73,6000			51,9187 %
380 UVA NACIONAL RED GLOBE		79,6800	79.680,00	1.000,0000	100,0000 %
	SP	43,2000			54,2169 %
	BA	36,4800			45,7831 %
181 UVA NIAGARA CX 5,500 KG		157,9820	1.771.313,34	11.212,1213	100,0000 %
	GO	0,1430			0,0905 %
	SP	89,0890			56,3919 %
	BA	68,7500			43,5176 %
183 UVA RUBI		92,8000	92.800,00	1.000,0000	100,0000 %
	SP	32,0000			34,4828 %
	BA	60,8000			65,5172 %
05-FRUTAS IMPORTADAS-FI		1.344,9000	8.736.670,55	6.496,1488	100,0000 %
186 AMEIXA ARGENTINA		42,0000	597.333,33	14.222,2222	100,0000 %
	SP	42,0000			100,0000 %
187 AMEIXA CHILENA		32,0000	32.000,00	1.000,0000	100,0000 %
	SP	32,0000			100,0000 %
354 CAQUI ESPANHOL		9,4500	136.500,00	14.444,4444	100,0000 %
	SP	9,4500			100,0000 %
355 CEREJA CHILENA		4,2500	4.250,00	1.000,0000	100,0000 %
	SP	4,2500			100,0000 %
190 DAMASCO		0,5000	98.333,33	196.666,6670	100,0000 %
	SP	0,5000			100,0000 %
191 KIWI CHILENO		80,0000	1.200.000,00	15.000,0000	100,0000 %
	SP	80,0000			100,0000 %
194 MACA ARGENTINA		120,9400	876.815,00	7.250,0000	100,0000 %
	GO	0,9400			0,7772 %
	SP	120,0000			99,2228 %
195 MACA CHILENA		135,0000	1.087.500,00	8.055,5556	100,0000 %
	SP	135,0000			100,0000 %
199 PERA AMERICANA		70,0000	709.722,22	10.138,8889	100,0000 %
	SP	70,0000			100,0000 %
200 PERA ARGENTINA		240,0400	1.800.300,00	7.500,0000	100,0000 %
	GO	0,0400			0,0167 %
	SP	240,0000			99,9833 %
358 PERA ASIATICA IMPORTADA		26,0000	715.000,00	27.500,0000	100,0000 %

QUADRO 12 - Analítico por Sub.Grupo e Produto

TODOS PRODUTOS...

Período : 01/01/2020 Ate 31/01/2020

* MR - Micro regioao

Cod.Prod. Nome Produto	UF	QUANTIDADE	VALOR	PRECO	% PART
		TONELADA	EM R\$	MEDIO(R\$)	POR UF.
05-FRUTAS IMPORTADAS-FI		1.344,9000	8.736.670,55	6.496,1488	100,0000 %
358 PERA ASIATICA IMPORTADA	SP	26,0000	715.000,00	27.500,0000	100,0000 %
201 PERA CHILENA	SP	104,0000	104.000,00	1.000,0000	100,0000 %
400 PERA D'ANJOU	SP	130,0000	130.000,00	1.000,0000	100,0000 %
202 PERA PORTUGUESA	SP	75,0000	897.916,67	11.972,2222	100,0000 %
401 PERA WILLIAM	SP	84,0000	84.000,00	1.000,0000	100,0000 %
369 PHYSALES IMPORTADO - COLOMBIA	SP	0,7200	72.000,00	100.000,0000	100,0000 %
360 ROMA IMPORTADA AMERICANA	SP	33,0000	33.000,00	1.000,0000	100,0000 %
206 TAMARA	SP	4,0000	4.000,00	1.000,0000	100,0000 %
208 UVA ARGENTINA	SP	44,0000	44.000,00	1.000,0000	100,0000 %
209 UVA CHILENA	SP	78,0000	78.000,00	1.000,0000	100,0000 %
280 UVA RED GLOB-ARGENTINA	SP	32,0000	32.000,00	1.000,0000	100,0000 %
06-AVES E OVOS-AO		1.093,8540	4.428.925,12	4.048,9180	100,0000 %
213 FRANGO ABATIDO	GO	8,5000	8.500,00	1.000,0000	100,0000 %
214 FRANGO CAIPIRA	GO	1,6000	1.600,00	1.000,0000	100,0000 %
216 OVO BRANCO EXTRA	GO	545,2500	1.953.206,68	3.582,2222	100,0000 %
	SP	15,0000			2,7510 %
217 OVO BRANCO GRANDE	GO	89,7000	335.400,00	3.739,1304	100,0000 %
	SP	18,4000			20,5128 %
215 OVO BRANCO JUMBO	GO	51,3000	186.622,22	3.637,8601	100,0000 %
218 OVO BRANCO MEDIO	GO	46,6000	189.247,78	4.061,1111	100,0000 %
221 OVO CAIPIRA	GO	0,4640	464,00	1.000,0000	100,0000 %
353 OVO CAIPIRA CAIXA	GO	21,6000	189.000,00	8.750,0000	100,0000 %
222 OVO CODORNA		69,6000	444.666,67	6.388,8889	100,0000 %

QUADRO 12 - Analítico por Sub.Grupo e Produto

TODOS PRODUTOS....

Periodo : 01/01/2020 Ate 31/01/2020

* MR - Micro regioao

Cod.Prod. Nome Produto	UF	QUANTIDADE	VALOR	PRECO	% PART
		TONELADA	EM R\$	MEDIO(R\$)	POR UF.
06-AVES E OVOS-AO		1.093,8540	4.428.925,12	4.048,9180	100,0000 %
222 OVO CODORNA		69,6000	444.666,67	6.388,8889	100,0000 %
	GO	69,6000			100,0000 %
224 OVO VERMELHO EXTRA		73,7500	303.850,00	4.120,0000	100,0000 %
	GO	53,7500			72,8814 %
	SP	20,0000			27,1186 %
225 OVO VERMELHO GRANDE		83,4900	360.983,33	4.323,6715	100,0000 %
	GO	62,7900			75,2066 %
	SP	20,7000			24,7934 %
223 OVO VERMELHO JUMBO		32,4000	129.333,33	3.991,7696	100,0000 %
	GO	32,4000			100,0000 %
226 OVO VERMELHO MEDIO		59,6000	282.106,67	4.733,3334	100,0000 %
	GO	49,6000			83,2215 %
	SP	10,0000			16,7785 %
227 OVO VERMELHO PEQUENO		10,0000	43.944,44	4.394,4444	100,0000 %
	GO	10,0000			100,0000 %
07-DIVERSOS		1.054,8888	3.092.343,84	2.931,4406	100,0000 %
229 ACAFRAO		3,2000	38.222,22	11.944,4440	100,0000 %
	GO	3,2000			100,0000 %
228 ACUCAR		123,0000	186.777,78	1.518,5185	100,0000 %
	GO	123,0000			100,0000 %
231 AMENDOIM (SEM CASCA)		0,5000	6.000,00	12.000,0000	100,0000 %
	GO	0,5000			100,0000 %
232 AZEITONA VERDE		0,5000	12.638,89	25.277,7780	100,0000 %
	GO	0,5000			100,0000 %
264 BISCOITO (PETA)		0,4700	470,00	1.000,0000	100,0000 %
	GO	0,4700			100,0000 %
299 CAFE		18,0000	18.000,00	1.000,0000	100,0000 %
	GO	18,0000			100,0000 %
235 CAIXA M (CAIXA DE LARANJA)		1,0000	1.000,00	1.000,0000	100,0000 %
	ES	1,0000			100,0000 %
340 CAIXA TORITO (P/BANANA)		13,2000	13.200,00	1.000,0000	100,0000 %
	BA	2,4000			18,1818 %
	ES	10,8000			81,8182 %
285 CANELA		0,6500	650,00	1.000,0000	100,0000 %
	GO	0,6500			100,0000 %
332 CARNE FRESCA		9,5000	123.489,45	12.998,8890	100,0000 %
	GO	9,5000			100,0000 %
276 CARNE SUINA		6,5000	77.989,16	11.998,3330	100,0000 %
	GO	6,5000			100,0000 %
298 COENTRO EM PO		0,3000	3.000,00	10.000,0000	100,0000 %
	GO	0,3000			100,0000 %
281 COLORAL (CORANTE)		1,5000	23.000,00	15.333,3330	100,0000 %

QUADRO 12 - Analítico por Sub.Grupo e Produto
TODOS PRODUTOS....
Periodo : 01/01/2020 Ate 31/01/2020
*** MR - Micro regioao**

Cod.Prod. Nome Produto	UF	QUANTIDADE	VALOR	PRECO	% PART
		TONELADA	EM R\$	MEDIO(R\$)	POR UF.
07-DIVERSOS		1.054,8888	3.092.343,84	2.931,4406	100,0000 %
281 COLORAL (CORANTE)		1,5000	23.000,00	15.333,3330	100,0000 %
	GO	1,5000			100,0000 %
289 CRAVO DA INDIA		0,6000	600,00	1.000,0000	100,0000 %
	GO	0,6000			100,0000 %
287 CUMIM		0,3000	300,00	1.000,0000	100,0000 %
	GO	0,3000			100,0000 %
239 DOCE		2,3000	2.300,00	1.000,0000	100,0000 %
	GO	2,3000			100,0000 %
408 EMBALAGEM DE PAPEL		5,6000	5.600,00	1.000,0000	100,0000 %
	GO	5,6000			100,0000 %
241 EMBALAGEM DE PLASTICO		12,5340	188.010,00	15.000,0000	100,0000 %
	GO	12,5340			100,0000 %
242 FARINHA DE MANDIOCA		233,8000	935.200,00	4.000,0000	100,0000 %
	GO	123,8000			52,9512 %
	PE	110,0000			47,0488 %
259 FARINHA DE MILHO		43,5500	217.750,00	5.000,0000	100,0000 %
	GO	11,5500			26,5212 %
	PE	32,0000			73,4788 %
300 FARINHA DE TRIGO		10,1100	30.330,00	3.000,0000	100,0000 %
	GO	1,1100			10,9792 %
	PE	9,0000			89,0208 %
262 GELEIA		3,0000	15.000,00	5.000,0000	100,0000 %
	GO	3,0000			100,0000 %
244 GUARIROBA		311,4300	457.412,81	1.468,7500	100,0000 %
	GO	279,4300			89,7248 %
	PE	32,0000			10,2752 %
302 LINGUICA		2,5000	32.500,00	13.000,0000	100,0000 %
	GO	2,5000			100,0000 %
27 LOURO		0,4000	12.000,00	30.000,0000	100,0000 %
	GO	0,4000			100,0000 %
263 MANTEIGA DE LEITE		0,5000	500,00	1.000,0000	100,0000 %
	PE	0,5000			100,0000 %
245 OLEO DE SOJA		50,0000	150.000,00	3.000,0000	100,0000 %
	GO	50,0000			100,0000 %
283 OREGANO		0,5000	10.000,00	20.000,0000	100,0000 %
	GO	0,5000			100,0000 %
246 PIMENTA DO REINO		2,4900	43.575,00	17.500,0000	100,0000 %
	GO	0,4900			19,6787 %
	PA	2,0000			80,3213 %
247 POLVILHO		78,4200	359.425,00	4.583,3333	100,0000 %
	GO	36,4200			46,4422 %
	PE	42,0000			53,5578 %
248 QUEIJO		3,1540	34.322,94	10.882,3532	100,0000 %

QUADRO 12 - Analítico por Sub.Grupo e Produto
TODOS PRODUTOS....
Periodo : 01/01/2020 Ate 31/01/2020
*** MR - Micro regioao**

Cod.Prod. Nome Produto	UF	QUANTIDADE	VALOR	PRECO	% PART
		TONELADA	EM R\$	MEDIO(R\$)	POR UF.
07-DIVERSOS		1.054,8888	3.092.343,84	2.931,4406	100,0000 %
248 QUEIJO		3,1540	34.322,94	10.882,3532	100,0000 %
	GO	1,9540			61,9531 %
	PE	1,2000			38,0469 %
249 RAPADURA		5,8208	20.615,33	3.541,6669	100,0000 %
	GO	4,8608			83,5074 %
	PE	0,9600			16,4926 %
311 SAL		108,5700	71.475,25	658,3333	100,0000 %
	GO	108,5700			100,0000 %
412 TEMPERO CASEIRO COMPLETO		0,9900	990,00	1.000,0000	100,0000 %
	GO	0,9900			100,0000 %
08-CEREAIS		220,5000	507.416,67	2.301,2094	100,0000 %
250 ARROZ		135,0000	292.500,00	2.166,6667	100,0000 %
	GO	135,0000			100,0000 %
251 FEIJAO		36,0000	142.666,67	3.962,9630	100,0000 %
	GO	36,0000			100,0000 %
316 FEIJAO PRETO		27,0000	55.000,00	2.037,0370	100,0000 %
	GO	27,0000			100,0000 %
252 MILHO DE PIPOCA		22,5000	17.250,00	766,6667	100,0000 %
	GO	22,5000			100,0000 %

TOTAL GERAL

CODIGO	NOME DO ESTADO	QUANTIDADE	% PARTIC.	TOTAL	PRECO MEDIO
001	GO	37.306,1333	48,45185 %	91.146.711,14	2.443,21
	Sub.Total...>>>>	37.306,1333	48,45185 %	91.146.711,14	2.443,21
019	AL	124,0200	0,16107 %	496.057,78	3.999,82
005	BA	8.770,6420	11,39099 %	22.609.993,12	2.577,92
004	DF	47,7350	0,06200 %	299.092,78	6.265,69
020	ES	1.116,5890	1,45019 %	2.209.974,63	1.979,22
002	MG	5.120,2360	6,64998 %	10.609.484,63	2.072,07
012	PA	2,0000	0,00260 %	35.000,00	17.500,00
026	PE	902,1600	1,17169 %	2.988.236,61	3.312,31
023	PR	6.432,4840	8,35428 %	16.055.022,89	2.495,93
011	RN	549,1800	0,71326 %	1.968.375,00	3.584,21
007	RS	891,3160	1,15761 %	2.941.413,89	3.300,08
022	SC	4.417,2200	5,73692 %	12.666.086,44	2.867,43
003	SP	9.740,7072	12,65088 %	38.391.235,63	3.941,32
008	TO	1.575,8800	2,04670 %	2.870.174,91	1.821,32
	Sub.Total...>>>>	39.690,1692	51,54815 %	114.140.148,31	2.875,78
	Total Geral>>>>	76.996,3025	100,00000 %	205.286.859,45	2.666,19

CENTRAIS DE ABASTECIMENTO DE GOIAS

QUADRO 12 - Sintetico por Sub.Grupo e Produto (GO e Demais UF. Num Total)

TODOS PRODUTOS....

Periodo : 01/01/2020 Ate 31/01/2020

* MR - Micro regioao

Pagina.: 1

Emitido: 02/07/2020

Hora..... 10:23:22

Sub-Grupo	UF	QUANTIDADE	VALOR	PRECO	% PART	
Produto		TONELADA	EM R\$	MEDIO(T R\$)	POR UF.	
011		01-HORTALICAS, FOLHAS, FLOR, HASTES-HFFH	6.374,2675	8.780.881,86	1.377,5515	
10		ACELGA	82,1550	123.232,50	1.500,0000	
	GO		80,2050			97,6264 %
	OUTROS ESTADOS		1,9500			2,3736 %
11		AGRIAO	1,3140	6.570,00	5.000,0000	
	GO		1,3140			100,0000 %
12		ALFACE	26,6730	55.321,78	2.074,0740	
	GO		26,6730			100,0000 %
13		ALMEIRAO	1,4700	5.444,44	3.703,7033	
	GO		1,4700			100,0000 %
15		BROCOLIS	135,7740	345.720,88	2.546,2967	
	GO		124,4100			91,6302 %
	OUTROS ESTADOS		11,3640			8,3698 %
16		CEBOLINHA	10,9860	104.977,33	9.555,5553	
	GO		10,9860			100,0000 %
22		CHICORIA	1,2560	3.968,61	3.159,7225	
	GO		1,2560			100,0000 %
17		COENTRO	11,5104	141.482,00	12.291,6668	
	GO		11,5104			100,0000 %
20		COUVE - CHINESA	51,0250	14.513,78	284,4445	
	GO		51,0250			100,0000 %
7		COUVE EM MOLHO	0,1682	1.495,11	8.888,8900	
	GO		0,1002			59,5719 %
	OUTROS ESTADOS		0,0680			40,4281 %
19		COUVE MACO	17,4262	174.262,00	10.000,0000	
	GO		17,4262			100,0000 %
21		COUVE-FLOR	258,0760	452.184,45	1.752,1368	
	GO		258,0760			100,0000 %
23		ESPINAFRE	1,0595	4.844,72	4.572,6495	
	GO		1,0595			100,0000 %
25		HORTELA	2,2272	17.168,00	7.708,3332	
	GO		2,2272			100,0000 %
29		MANJERICAO	0,1980	2.282,50	11.527,7798	
	GO		0,1980			100,0000 %
30		MOSTARDA	0,4460	2.205,22	4.944,4439	
	GO		0,4460			100,0000 %
31		REPOLHO	4.574,9500	5.540.772,82	1.211,1111	
	GO		2.099,8000			45,8978 %
	OUTROS ESTADOS		2.475,1500			54,1022 %
32		REPOLHO ROXO	1.178,3720	1.674.396,09	1.420,9402	
	GO		287,9500			24,4363 %
	OUTROS ESTADOS		890,4220			75,5637 %

QUADRO 12 - Sintetico por Sub.Grupo e Produto (GO e Demais UF. Num Total)

TODOS PRODUTOS....

Periodo : 01/01/2020 Ate 31/01/2020

* MR - Micro regioao

Sub-Grupo	Produto	UF	QUANTIDADE	VALOR	PRECO	% PART
			TONELADA	EM R\$	MEDIO(T R\$)	POR UF.
011	01-HORTALICAS, FOLHAS, FLOR, HASTES-HFFH		6.374,2675	8.780.881,86	1.377,5515	
33	RUCULA	GO	0,9370	4.164,44	4.444,4442	100,0000 %
34	SALSA	GO	16,4040	100.150,73	6.105,2630	100,0000 %
35	SALSAO	GO	1,8400	5.724,44	3.111,1110	100,0000 %
009	02-HORTALICAS FRUTOS-HF		18.861,3750	46.093.102,25	2.443,7827	
38	ABOBORA GOIANINHA	GO	145,5200	181.900,00	1.250,0000	100,0000 %
39	ABOBORA JAPONESA (KABUTIA)	GO	2.434,4800	4.211.992,96	1.088,2353	62,8987 %
	OUTROS ESTADOS		1.436,0000			37,1013 %
40	ABOBORA MADURA (BAIANA)	GO	16,0000	16.000,00	1.000,0000	100,0000 %
42	ABOBORA (MORANGA)	GO	27,5800	26.813,89	972,2222	100,0000 %
41	ABOBORA VERDE COMUM-1	GO	734,7200	2.042.000,02	2.777,7778	99,9456 %
	OUTROS ESTADOS		0,4000			0,0544 %
43	ABOBORA VERDE ITALIANA	GO	55,0600	106.678,75	1.937,5000	100,0000 %
44	ABOBORA VERDE MENINA	GO	66,9000	230.433,33	3.444,4445	100,0000 %
45	BERINJELA	GO	256,6590	378.407,51	1.474,3590	100,0000 %
313	CAXI	GO	4,4000	4.400,00	1.000,0000	100,0000 %
46	CHUCHU	GO	1.105,8520	1.961.264,49	1.759,5308	99,2105 %
	OUTROS ESTADOS		8,8000			0,7895 %
49	FEIJAO VARA	GO	46,4610	104.005,83	2.238,5621	100,0000 %
50	JILO	GO	546,9240	1.238.387,38	2.260,0619	99,8138 %
	OUTROS ESTADOS		1,0200			0,1862 %
51	JURUBEBA	OUTROS ESTADOS	0,0220	57,50	2.613,6364	100,0000 %
52	MAXIXE	GO	37,1160	95.081,11	2.561,7284	100,0000 %
53	MILHO VERDE		1.591,8720	2.081.962,23	1.307,8704	

CENTRAIS DE ABASTECIMENTO DE GOIAS

QUADRO 12 - Sintetico por Sub.Grupo e Produto (GO e Demais UF. Num Total)

TODOS PRODUTOS....

Periodo : 01/01/2020 Ate 31/01/2020

* MR - Micro regioao

Pagina.: 3

Emitido: 02/07/2020

Hora.....: 10:23:22

Sub-Grupo	Produto	UF	QUANTIDADE	VALOR	PRECO	% PART
			TONELADA	EM R\$	MEDIO(T R\$)	POR UF.
009	02-HORTALICAS FRUTOS-HF		18.861,3750	46.093.102,25	2.443,7827	
53	MILHO VERDE		1.591,8720	2.081.962,23	1.307,8704	
		GO	1.435,8240			90,1972 %
		OUTROS ESTADOS	156,0480			9,8028 %
55	PEPINO COLONIÃO		290,9060	1.013.763,34	3.484,8485	
		GO	290,9060			100,0000 %
54	PEPINO COMUM-1		862,8400	1.841.161,09	2.133,8384	
		GO	860,2000			99,6940 %
		OUTROS ESTADOS	2,6400			0,3060 %
255	PEPINO JAPONES		197,4040	509.637,78	2.581,6994	
		GO	197,4040			100,0000 %
317	PIMENTA BIQUINHO		0,8000	12.000,00	15.000,0000	
		GO	0,7000			87,5000 %
		OUTROS ESTADOS	0,1000			12,5000 %
56	PIMENTA BODE		73,6500	503.274,97	6.833,3330	
		GO	73,4500			99,7284 %
		OUTROS ESTADOS	0,2000			0,2716 %
57	PIMENTA CUMARI		0,7830	11.745,00	15.000,0000	
		GO	0,6630			84,6743 %
		OUTROS ESTADOS	0,1200			15,3257 %
47	PIMENTA DE CHEIRO		86,6110	346.444,00	4.000,0000	
		GO	85,1260			98,2854 %
		OUTROS ESTADOS	1,4850			1,7146 %
256	PIMENTA DEDO-DE-MOCA		3,1610	26.692,89	8.444,4440	
		GO	3,1410			99,3673 %
		OUTROS ESTADOS	0,0200			0,6327 %
405	PIMENTA HABANERO		0,3580	358,00	1.000,0000	
		GO	0,3580			100,0000 %
59	PIMENTA MALAGUETA		6,4210	126.636,39	19.722,2220	
		GO	6,1710			96,1065 %
		OUTROS ESTADOS	0,2500			3,8935 %
60	PIMENTAO		360,7300	1.082.190,00	3.000,0000	
		GO	331,2300			91,8221 %
		OUTROS ESTADOS	29,5000			8,1779 %
392	PIMENTAO AMARELO - Estufa		26,5500	26.550,00	1.000,0000	
		OUTROS ESTADOS	26,5500			100,0000 %
391	PIMENTAO VERMELHO (Estufa)		32,2000	32.200,00	1.000,0000	
		OUTROS ESTADOS	32,2000			100,0000 %
61	QUIABO		432,4740	1.561.711,68	3.611,1111	
		GO	432,1940			99,9353 %
		OUTROS ESTADOS	0,2800			0,0647 %
65	TOMATE CEREJA BDJ		14,5530	42.850,49	2.944,4440	
		GO	14,5530			100,0000 %

Sub-Grupo	UF	QUANTIDADE	VALOR	PRECO	% PART
Produto		TONELADA	EM R\$	MEDIO(T R\$)	POR UF.
009		18.861,3750	46.093.102,25	2.443,7827	
02-HORTALICAS FRUTOS-HF					
393		400,5100	2.245.283,33	5.606,0606	
TOMATE CEREJA CAIXA					
	GO	321,3100			80,2252 %
	OUTROS ESTADOS	79,2000			19,7748 %
64		5.190,6580	16.188.036,92	3.118,6869	
TOMATE LONGA VIDA					
	GO	4.881,6020			94,0459 %
	OUTROS ESTADOS	309,0560			5,9541 %
63		1,5180	10.522,50	6.931,8182	
TOMATE SALADA					
	GO	1,5180			100,0000 %
62		2.209,1520	6.889.653,32	3.118,6869	
TOMATE SALADETE					
	GO	1.926,9360			87,2251 %
	OUTROS ESTADOS	282,2160			12,7749 %
67		154,3100	943.005,55	6.111,1111	
VAGEM					
	GO	154,3100			100,0000 %
012		18.390,6642	44.520.530,80	2.420,8223	
03-RAIZES-TUBERCULOS-BULBO-RTB					
69		180,2000	2.883.200,00	16.000,0000	
ALHO ARGENTINO					
	OUTROS ESTADOS	180,2000			100,0000 %
72		348,8800	5.339.802,24	15.305,5556	
ALHO NACIONAL					
	GO	345,9800			99,1688 %
	OUTROS ESTADOS	2,9000			0,8312 %
73		4,6050	8.487,65	1.843,1373	
ALHO PORRO					
	GO	1,3800			29,9674 %
	OUTROS ESTADOS	3,2250			70,0326 %
345		645,0000	1.146.666,67	1.777,7778	
BATATA BOLINHA					
	OUTROS ESTADOS	645,0000			100,0000 %
74		3.299,2500	5.370.445,84	1.627,7778	
BATATA COMUM DIVERSAS					
	GO	476,0000			14,4275 %
	OUTROS ESTADOS	2.823,2500			85,5725 %
75		1.864,2240	2.222.396,66	1.192,1296	
BATATA DOCE					
	GO	1.859,4240			99,7425 %
	OUTROS ESTADOS	4,8000			0,2575 %
76		3.059,2500	8.259.975,00	2.700,0000	
BATATA LISA (ACHATI-BINJ)					
	OUTROS ESTADOS	3.059,2500			100,0000 %
77		1,1840	13.463,89	11.371,5277	
BATATA SALSA (MANDIOCA SALSA)					
	OUTROS ESTADOS	1,1840			100,0000 %
78		1.344,0000	2.538.666,68	1.888,8889	
BETERRABA					
	GO	954,0800			70,9881 %
	OUTROS ESTADOS	389,9200			29,0119 %
80		1.018,9230	4.257.818,33	4.178,7440	
CARA					
	GO	1.014,1160			99,5282 %
	OUTROS ESTADOS	4,8070			0,4718 %
83		2.760,2000	5.673.744,43	2.055,5556	
CEBOLA NACIONAL					

QUADRO 12 - Sintetico por Sub.Grupo e Produto (GO e Demais UF. Num Total)

TODOS PRODUTOS....

Periodo : 01/01/2020 Ate 31/01/2020

* MR - Micro regioao

Sub-Grupo	Produto	UF	QUANTIDADE	VALOR	PRECO	% PART
			TONELADA	EM R\$	MEDIO(T R\$)	POR UF.
012	03-RAIZES-TUBERCULOS-BULBO-RTB		18.390,6642	44.520.530,80	2.420,8223	
83	CEBOLA NACIONAL		2.760,2000	5.673.744,43	2.055,5556	
		GO	583,8000			21,1506 %
		OUTROS ESTADOS	2.176,4000			78,8494 %
84	CENOURA		1.926,5190	2.854.102,21	1.481,4815	
		GO	1.464,8550			76,0364 %
		OUTROS ESTADOS	461,6640			23,9636 %
86	GENGIBRE		38,1450	138.452,22	3.629,6296	
		OUTROS ESTADOS	38,1450			100,0000 %
89	INHAME		616,0800	2.269.768,43	3.684,2105	
		GO	583,0080			94,6319 %
		OUTROS ESTADOS	33,0720			5,3681 %
90	MANDIOCA		1.282,1750	1.538.610,00	1.200,0000	
		GO	1.282,1750			100,0000 %
93	NABO		0,7500	1.513,89	2.018,5187	
		GO	0,7500			100,0000 %
94	RABANETE		1,2792	3.416,67	2.670,9400	
		GO	1,2740			99,5935 %
		OUTROS ESTADOS	0,0052			0,4065 %
014	04-FRUTAS NACIONAIS-FN		29.655,8530	89.126.988,35	3.005,3760	
294	ABACATE COMUM		491,2800	1.419.253,34	2.888,8889	
		GO	437,6600			89,0857 %
		OUTROS ESTADOS	53,6200			10,9143 %
98	ABACATE MANTEIGA		981,4000	3.925.600,00	4.000,0000	
		GO	205,1000			20,8987 %
		OUTROS ESTADOS	776,3000			79,1013 %
100	ABACAXI PEROLA		2.432,5600	4.831.334,17	1.986,1110	
		GO	797,1600			32,7704 %
		OUTROS ESTADOS	1.635,4000			67,2296 %
394	ABIU		4,5000	4.500,00	1.000,0000	
		OUTROS ESTADOS	4,5000			100,0000 %
102	AMEIXA NACIONAL		192,0000	1.253.333,33	6.527,7778	
		OUTROS ESTADOS	192,0000			100,0000 %
308	ATEMOIA		37,2000	430.555,55	11.574,0740	
		OUTROS ESTADOS	37,2000			100,0000 %
309	AVOCADO		84,0000	1.710.882,35	20.367,6470	
		OUTROS ESTADOS	84,0000			100,0000 %
104	BANANA MACA		291,7500	1.642.444,44	5.629,6296	
		GO	219,7500			75,3213 %
		OUTROS ESTADOS	72,0000			24,6787 %
105	BANANA MARMELO		367,9500	1.178.802,79	3.203,7037	
		GO	343,3500			93,3143 %

Sub-Grupo	Produto	UF	QUANTIDADE	VALOR	PRECO	% PART
			TONELADA	EM R\$	MEDIO(T R\$)	POR UF.
014	04-FRUTAS NACIONAIS-FN		29.655,8530	89.126.988,35	3.005,3760	
105	BANANA MARMELO		367,9500	1.178.802,79	3.203,7037	
	OUTROS ESTADOS		24,6000			6,6857 %
106	BANANA NANICA		493,9500	1.207.433,34	2.444,4445	
	GO		378,3000			76,5867 %
	OUTROS ESTADOS		115,6500			23,4133 %
306	BANANA OURO		70,0500	191.988,89	2.740,7407	
	GO		37,5000			53,5332 %
	OUTROS ESTADOS		32,5500			46,4668 %
107	BANANA PRATA		531,1500	1.603.286,12	3.018,5185	
	GO		413,4000			77,8311 %
	OUTROS ESTADOS		117,7500			22,1689 %
108	BANANA TERRA		489,0000	3.033.611,13	6.203,7037	
	GO		240,0000			49,0798 %
	OUTROS ESTADOS		249,0000			50,9202 %
109	CAJAMANGA		0,6600	1.800,00	2.727,2727	
	GO		0,6600			100,0000 %
110	CAJU		39,7920	203.565,56	5.115,7407	
	GO		1,3920			3,4982 %
	OUTROS ESTADOS		38,4000			96,5018 %
118	COCO SECO		573,7600	2.330.900,00	4.062,5000	
	GO		13,7600			2,3982 %
	OUTROS ESTADOS		560,0000			97,6018 %
119	COCO VERDE		36,9300	44.316,00	1.200,0000	
	GO		36,0000			97,4817 %
	OUTROS ESTADOS		0,9300			2,5183 %
120	CONDE		0,0640	64,00	1.000,0000	
	GO		0,0640			100,0000 %
122	FIGO MADURO (ROXO)		5,4400	167.111,11	30.718,9541	
	OUTROS ESTADOS		5,4400			100,0000 %
97	GOIABA		76,6400	249.080,00	3.250,0000	
	GO		76,6400			100,0000 %
125	GOIABA VACUO		65,0000	65.000,00	1.000,0000	
	OUTROS ESTADOS		65,0000			100,0000 %
291	GRAVIOLA		40,0000	388.888,89	9.722,2222	
	OUTROS ESTADOS		40,0000			100,0000 %
127	JACA		0,6720	768,00	1.142,8571	
	GO		0,6720			100,0000 %
295	KIWI NACIONAL		101,5000	1.344.875,00	13.250,0000	
	OUTROS ESTADOS		101,5000			100,0000 %
130	LARANJA PERA		830,0000	1.162.000,00	1.400,0000	
	GO		830,0000			100,0000 %

CENTRAIS DE ABASTECIMENTO DE GOIAS

QUADRO 12 - Sintetico por Sub.Grupo e Produto (GO e Demais UF. Num Total)
TODOS PRODUTOS....
Periodo : 01/01/2020 Ate 31/01/2020
*** MR - Micro regioao**

Pagina.: 7
 Emitido: 02/07/2020
 Hora..... 10:23:22

Sub-Grupo	UF	QUANTIDADE	VALOR	PRECO	% PART	
Produto		TONELADA	EM R\$	MEDIO(T R\$)	POR UF.	
014		04-FRUTAS NACIONAIS-FN	29.655,8530	89.126.988,35	3.005,3760	
133		LARANJA PERA RIO	3.453,8580	4.797.025,00	1.388,8889	
	GO		1.535,2200		44,4494 %	
	OUTROS ESTADOS		1.918,6380		55,5506 %	
134		LICHIA	8,7200	126.440,00	14.500,0000	
	GO		1,2200		13,9908 %	
	OUTROS ESTADOS		7,5000		86,0092 %	
135		LIMAO CHINA	13,7400	38.357,50	2.791,6667	
	GO		6,5400		47,5983 %	
	OUTROS ESTADOS		7,2000		52,4017 %	
136		LIMAO GALEGO	0,6600	3.300,00	5.000,0000	
	GO		0,6600		100,0000 %	
357		LIMAO NACIONAL SICILIANO	318,0000	2.385.000,00	7.500,0000	
	OUTROS ESTADOS		318,0000		100,0000 %	
275		LIMAO TAHITI (SP)	506,8000	1.062.872,21	2.097,2222	
	OUTROS ESTADOS		506,8000		100,0000 %	
137		LIMAO TAITI - GO	94,7200	152.604,44	1.611,1111	
	GO		27,9200		29,4764 %	
	OUTROS ESTADOS		66,8000		70,5236 %	
142		MACA NACIONAL FUGI (CART) T150	940,8600	4.152.561,09	4.413,5802	
	OUTROS ESTADOS		940,8600		100,0000 %	
143		MACA NACIONAL FUGI (SOLTA)	968,8000	3.417.711,13	3.527,7778	
	OUTROS ESTADOS		968,8000		100,0000 %	
139		MACA NACIONAL GALA (SOLTA)	820,2000	2.870.700,00	3.500,0000	
	OUTROS ESTADOS		820,2000		100,0000 %	
140		MACA NACIONAL GOLDEN (CART)	94,7520	94.752,00	1.000,0000	
	GO		1,1520		1,2158 %	
	OUTROS ESTADOS		93,6000		98,7842 %	
141		MACA NACIONAL GOLDEN (SOLTA)	72,0000	72.000,00	1.000,0000	
	OUTROS ESTADOS		72,0000		100,0000 %	
138		MACA NAICONAL GALA (CART.) T150	1.082,4000	4.810.666,67	4.444,4445	
	OUTROS ESTADOS		1.082,4000		100,0000 %	
146		MAMAO FORMOSA	2.748,1600	4.122.240,00	1.500,0000	
	GO		596,6000		21,7091 %	
	OUTROS ESTADOS		2.151,5600		78,2909 %	
147		MAMAO HAVAI (GO)	987,8960	987.896,00	1.000,0000	
	GO		245,4960		24,8504 %	
	OUTROS ESTADOS		742,4000		75,1496 %	
148		MAMAO HAVAI (SP)	1,8000	6.916,67	3.842,5927	
	OUTROS ESTADOS		1,8000		100,0000 %	
151		MANGA BOURBOM	31,1500	31.150,00	1.000,0000	
	GO		29,9000		95,9872 %	

QUADRO 12 - Sintetico por Sub.Grupo e Produto (GO e Demais UF. Num Total)

TODOS PRODUTOS....

Periodo : 01/01/2020 Ate 31/01/2020

* MR - Micro regioao

Sub-Grupo	Produto	UF	QUANTIDADE	VALOR	PRECO	% PART
			TONELADA	EM R\$	MEDIO(T R\$)	POR UF.
014	04-FRUTAS NACIONAIS-FN		29.655,8530	89.126.988,35	3.005,3760	
151	MANGA BOURBOM		31,1500	31.150,00	1.000,0000	
		OUTROS ESTADOS	1,2500			4,0128 %
150	MANGA COQUINHO		0,1000	100,00	1.000,0000	
		GO	0,1000			100,0000 %
153	MANGA HADEM (GO)		0,0250	25,00	1.000,0000	
		OUTROS ESTADOS	0,0250			100,0000 %
314	MANGA PALMER		708,6800	1.732.328,89	2.444,4444	
		GO	26,6400			3,7591 %
		OUTROS ESTADOS	682,0400			96,2409 %
158	MANGA SABINA		0,0250	25,00	1.000,0000	
		GO	0,0250			100,0000 %
159	MANGA TOMMYS (GO)		1.016,5000	2.100.766,68	2.066,6667	
		GO	7,5000			0,7378 %
		OUTROS ESTADOS	1.009,0000			99,2622 %
160	MANGA TOMYS (SP)		78,4000	78.400,00	1.000,0000	
		OUTROS ESTADOS	78,4000			100,0000 %
397	MANGOSTIM		9,6000	9.600,00	1.000,0000	
		OUTROS ESTADOS	9,6000			100,0000 %
161	MARACUJA AZEDO		540,7320	2.553.456,68	4.722,2222	
		GO	291,5280			53,9136 %
		OUTROS ESTADOS	249,2040			46,0864 %
9	MARACUJA DOCE		36,0040	900.100,00	25.000,0000	
		GO	0,0040			0,0111 %
		OUTROS ESTADOS	36,0000			99,9889 %
163	MELANCIA		1.589,2800	1.995.430,04	1.255,5560	
		GO	380,9000			23,9668 %
		OUTROS ESTADOS	1.208,3800			76,0332 %
372	MELANCIA BABY		120,0000	600.000,00	5.000,0000	
		OUTROS ESTADOS	120,0000			100,0000 %
352	MELAO AMARELO COMUM		536,6200	1.618.377,77	3.015,8730	
		GO	0,1400			0,0261 %
		OUTROS ESTADOS	536,4800			99,9739 %
347	MELAO DELICIA		594,1600	594.160,00	1.000,0000	
		OUTROS ESTADOS	594,1600			100,0000 %
165	MELAO GALIA		547,9600	2.261.422,23	4.126,9841	
		OUTROS ESTADOS	547,9600			100,0000 %
350	MELAO MELICIA		481,6000	1.720.000,00	3.571,4286	
		OUTROS ESTADOS	481,6000			100,0000 %
265	MELAO ORANGE		143,5050	1.722.060,00	12.000,0000	
		GO	0,0050			0,0035 %
		OUTROS ESTADOS	143,5000			99,9965 %

Sub-Grupo	UF	QUANTIDADE	VALOR	PRECO	% PART	
Produto		TONELADA	EM R\$	MEDIO(T R\$)	POR UF.	
014		04-FRUTAS NACIONAIS-FN	29.655,8530	89.126.988,35	3.005,3760	
349		MELAO PELE DE SAPO	456,4000	1.883.555,56	4.126,9841	
		OUTROS ESTADOS	456,4000		100,0000 %	
348		MELAO PRINCE	483,2800	483.280,00	1.000,0000	
		OUTROS ESTADOS	483,2800		100,0000 %	
351		MELAO REI	326,2000	1.307.388,89	4.007,9365	
		OUTROS ESTADOS	326,2000		100,0000 %	
166		MORANGO	79,2150	1.320.250,00	16.666,6667	
	GO	0,2250			0,2840 %	
		OUTROS ESTADOS	78,9900		99,7160 %	
167		NECTARINA NACIONAL	130,5000	725.000,00	5.555,5556	
		OUTROS ESTADOS	130,5000		100,0000 %	
266		NESPERA NACIONAL	26,0000	487.500,00	18.750,0000	
		OUTROS ESTADOS	26,0000		100,0000 %	
169		PEQUI	144,0000	135.000,00	937,5000	
	GO	21,4400			14,8889 %	
		OUTROS ESTADOS	122,5600		85,1111 %	
359		PERA ASIATICA NACIONAL	290,4000	1.540.733,33	5.305,5555	
		OUTROS ESTADOS	290,4000		100,0000 %	
170		PERA NACIONAL	250,0000	750.000,00	3.000,0000	
		OUTROS ESTADOS	250,0000		100,0000 %	
171		PESSEGO NACIONAL	145,0000	676.666,67	4.666,6667	
		OUTROS ESTADOS	145,0000		100,0000 %	
368		PHYSALES NACIONAL	6,9000	117.555,56	17.037,0370	
		OUTROS ESTADOS	6,9000		100,0000 %	
172		PINHA	5,6550	96.344,44	17.037,0370	
	GO	1,1550			20,4244 %	
		OUTROS ESTADOS	4,5000		79,5756 %	
363		PITAYA VERMELHA NACIONAL	5,0000	227.777,78	45.555,5555	
		OUTROS ESTADOS	5,0000		100,0000 %	
174		ROMA	16,8000	532.000,00	31.666,6667	
		OUTROS ESTADOS	16,8000		100,0000 %	
175		SERIGUELA	0,0260	26,00	1.000,0000	
	GO	0,0260			100,0000 %	
177		TANGERINA MURCOT	0,5000	500,00	1.000,0000	
	GO	0,5000			100,0000 %	
320		UVA ISABEL	32,8000	32.800,00	1.000,0000	
		OUTROS ESTADOS	32,8000		100,0000 %	
179		UVA ITALIA	141,7600	1.456.977,77	10.277,7777	
		OUTROS ESTADOS	141,7600		100,0000 %	
380		UVA NACIONAL RED GLOBE	79,6800	79.680,00	1.000,0000	

CENTRAIS DE ABASTECIMENTO DE GOIAS

QUADRO 12 - Sintetico por Sub.Grupo e Produto (GO e Demais UF. Num Total)

TODOS PRODUTOS....

Periodo : 01/01/2020 Ate 31/01/2020

* MR - Micro regioao

Pagina.: 10

Emitido: 02/07/2020

Hora....: 10:23:22

Sub-Grupo	Produto	UF	QUANTIDADE	VALOR	PRECO	% PART
			TONELADA	EM R\$	MEDIO(T R\$)	POR UF.
014	04-FRUTAS NACIONAIS-FN		29.655,8530	89.126.988,35	3.005,3760	
380	UVA NACIONAL RED GLOBE		79,6800	79.680,00	1.000,0000	
	OUTROS ESTADOS		79,6800			100,0000 %
181	UVA NIAGARA CX 5,500 KG		157,9820	1.771.313,34	11.212,1213	
	GO		0,1430			0,0905 %
	OUTROS ESTADOS		157,8390			99,9095 %
183	UVA RUBI		92,8000	92.800,00	1.000,0000	
	OUTROS ESTADOS		92,8000			100,0000 %
015	05-FRUTAS IMPORTADAS-FI		1.344,9000	8.736.670,55	6.496,1488	
186	AMEIXA ARGENTINA		42,0000	597.333,33	14.222,2222	
	OUTROS ESTADOS		42,0000			100,0000 %
187	AMEIXA CHILENA		32,0000	32.000,00	1.000,0000	
	OUTROS ESTADOS		32,0000			100,0000 %
354	CAQUI ESPANHOL		9,4500	136.500,00	14.444,4444	
	OUTROS ESTADOS		9,4500			100,0000 %
355	CEREJA CHILENA		4,2500	4.250,00	1.000,0000	
	OUTROS ESTADOS		4,2500			100,0000 %
190	DAMASCO		0,5000	98.333,33	196.666,6670	
	OUTROS ESTADOS		0,5000			100,0000 %
191	KIWI CHILENO		80,0000	1.200.000,00	15.000,0000	
	OUTROS ESTADOS		80,0000			100,0000 %
194	MACA ARGENTINA		120,9400	876.815,00	7.250,0000	
	GO		0,9400			0,7772 %
	OUTROS ESTADOS		120,0000			99,2228 %
195	MACA CHILENA		135,0000	1.087.500,00	8.055,5556	
	OUTROS ESTADOS		135,0000			100,0000 %
199	PERA AMERICANA		70,0000	709.722,22	10.138,8889	
	OUTROS ESTADOS		70,0000			100,0000 %
200	PERA ARGENTINA		240,0400	1.800.300,00	7.500,0000	
	GO		0,0400			0,0167 %
	OUTROS ESTADOS		240,0000			99,9833 %
358	PERA ASIATICA IMPORTADA		26,0000	715.000,00	27.500,0000	
	OUTROS ESTADOS		26,0000			100,0000 %
201	PERA CHILENA		104,0000	104.000,00	1.000,0000	
	OUTROS ESTADOS		104,0000			100,0000 %
400	PERA D'ANJOU		130,0000	130.000,00	1.000,0000	
	OUTROS ESTADOS		130,0000			100,0000 %
202	PERA PORTUGUESA		75,0000	897.916,67	11.972,2222	
	OUTROS ESTADOS		75,0000			100,0000 %
401	PERA WILLIAM		84,0000	84.000,00	1.000,0000	
	OUTROS ESTADOS		84,0000			100,0000 %

CENTRAIS DE ABASTECIMENTO DE GOIAS

QUADRO 12 - Sintetico por Sub.Grupo e Produto (GO e Demais UF. Num Total)
TODOS PRODUTOS....
Periodo : 01/01/2020 Ate 31/01/2020
*** MR - Micro regioao**

Pagina.: 11
 Emitido: 02/07/2020
 Hora.....: 10:23:22

Sub-Grupo	UF	QUANTIDADE	VALOR	PRECO	% PART
Produto		TONELADA	EM R\$	MEDIO(T R\$)	POR UF.
015		05-FRUTAS IMPORTADAS-FI	1.344,9000	8.736.670,55	6.496,1488
369		PHYSALES IMPORTADO - COLOMBIA	0,7200	72.000,00	100.000,0000
		OUTROS ESTADOS	0,7200		100,0000 %
360		ROMA IMPORTADA AMERICANA	33,0000	33.000,00	1.000,0000
		OUTROS ESTADOS	33,0000		100,0000 %
206		TAMARA	4,0000	4.000,00	1.000,0000
		OUTROS ESTADOS	4,0000		100,0000 %
208		UVA ARGENTINA	44,0000	44.000,00	1.000,0000
		OUTROS ESTADOS	44,0000		100,0000 %
209		UVA CHILENA	78,0000	78.000,00	1.000,0000
		OUTROS ESTADOS	78,0000		100,0000 %
280		UVA RED GLOB-ARGENTINA	32,0000	32.000,00	1.000,0000
		OUTROS ESTADOS	32,0000		100,0000 %
017		06-AVES E OVOS-AO	1.093,8540	4.428.925,12	4.048,9180
213		FRANGO ABATIDO	8,5000	8.500,00	1.000,0000
	GO		8,5000		100,0000 %
214		FRANGO CAIPIRA	1,6000	1.600,00	1.000,0000
	GO		1,6000		100,0000 %
216		OVO BRANCO EXTRA	545,2500	1.953.206,68	3.582,2222
	GO		530,2500		97,2490 %
		OUTROS ESTADOS	15,0000		2,7510 %
217		OVO BRANCO GRANDE	89,7000	335.400,00	3.739,1304
	GO		71,3000		79,4872 %
		OUTROS ESTADOS	18,4000		20,5128 %
215		OVO BRANCO JUMBO	51,3000	186.622,22	3.637,8601
	GO		51,3000		100,0000 %
218		OVO BRANCO MEDIO	46,6000	189.247,78	4.061,1111
	GO		46,6000		100,0000 %
221		OVO CAIPIRA	0,4640	464,00	1.000,0000
	GO		0,4640		100,0000 %
353		OVO CAIPIRA CAIXA	21,6000	189.000,00	8.750,0000
	GO		21,6000		100,0000 %
222		OVO CODORNA	69,6000	444.666,67	6.388,8889
	GO		69,6000		100,0000 %
224		OVO VERMELHO EXTRA	73,7500	303.850,00	4.120,0000
	GO		53,7500		72,8814 %
		OUTROS ESTADOS	20,0000		27,1186 %
225		OVO VERMELHO GRANDE	83,4900	360.983,33	4.323,6715
	GO		62,7900		75,2066 %
		OUTROS ESTADOS	20,7000		24,7934 %
223		OVO VERMELHO JUMBO	32,4000	129.333,33	3.991,7696

QUADRO 12 - Sintetico por Sub.Grupo e Produto (GO e Demais UF. Num Total)

TODOS PRODUTOS....

Periodo : 01/01/2020 Ate 31/01/2020

* MR - Micro regioao

Sub-Grupo	UF	QUANTIDADE	VALOR	PRECO	% PART
Produto		TONELADA	EM R\$	MEDIO(T R\$)	POR UF.
017		1.093,8540	4.428.925,12	4.048,9180	
06-AVES E OVOS-AO					
223		32,4000	129.333,33	3.991,7696	
	GO	32,4000			100,0000 %
226		59,6000	282.106,67	4.733,3334	
	GO	49,6000			83,2215 %
	OUTROS ESTADOS	10,0000			16,7785 %
227		10,0000	43.944,44	4.394,4444	
	GO	10,0000			100,0000 %
013		1.054,8888	3.092.343,84	2.931,4406	
07-DIVERSOS					
229		3,2000	38.222,22	11.944,4440	
	GO	3,2000			100,0000 %
228		123,0000	186.777,78	1.518,5185	
	GO	123,0000			100,0000 %
231		0,5000	6.000,00	12.000,0000	
	GO	0,5000			100,0000 %
232		0,5000	12.638,89	25.277,7780	
	GO	0,5000			100,0000 %
264		0,4700	470,00	1.000,0000	
	GO	0,4700			100,0000 %
299		18,0000	18.000,00	1.000,0000	
	GO	18,0000			100,0000 %
235		1,0000	1.000,00	1.000,0000	
	OUTROS ESTADOS	1,0000			100,0000 %
340		13,2000	13.200,00	1.000,0000	
	OUTROS ESTADOS	13,2000			100,0000 %
285		0,6500	650,00	1.000,0000	
	GO	0,6500			100,0000 %
332		9,5000	123.489,45	12.998,8890	
	GO	9,5000			100,0000 %
276		6,5000	77.989,16	11.998,3330	
	GO	6,5000			100,0000 %
298		0,3000	3.000,00	10.000,0000	
	GO	0,3000			100,0000 %
281		1,5000	23.000,00	15.333,3330	
	GO	1,5000			100,0000 %
289		0,6000	600,00	1.000,0000	
	GO	0,6000			100,0000 %
287		0,3000	300,00	1.000,0000	
	GO	0,3000			100,0000 %
239		2,3000	2.300,00	1.000,0000	
	GO	2,3000			100,0000 %

QUADRO 12 - Sintetico por Sub.Grupo e Produto (GO e Demais UF. Num Total)

TODOS PRODUTOS....

Periodo : 01/01/2020 Ate 31/01/2020

* MR - Micro regioao

Sub-Grupo	UF	QUANTIDADE	VALOR	PRECO	% PART	
Produto		TONELADA	EM R\$	MEDIO(T R\$)	POR UF.	
013		07-DIVERSOS	1.054,8888	3.092.343,84	2.931,4406	
408		EMBALAGEM DE PAPEL	5,6000	5.600,00	1.000,0000	
	GO	5,6000			100,0000 %	
241		EMBALAGEM DE PLASTICO	12,5340	188.010,00	15.000,0000	
	GO	12,5340			100,0000 %	
242		FARINHA DE MANDIOCA	233,8000	935.200,00	4.000,0000	
	GO	123,8000			52,9512 %	
	OUTROS ESTADOS	110,0000			47,0488 %	
259		FARINHA DE MILHO	43,5500	217.750,00	5.000,0000	
	GO	11,5500			26,5212 %	
	OUTROS ESTADOS	32,0000			73,4788 %	
300		FARINHA DE TRIGO	10,1100	30.330,00	3.000,0000	
	GO	1,1100			10,9792 %	
	OUTROS ESTADOS	9,0000			89,0208 %	
262		GELEIA	3,0000	15.000,00	5.000,0000	
	GO	3,0000			100,0000 %	
244		GUARIROBA	311,4300	457.412,81	1.468,7500	
	GO	279,4300			89,7248 %	
	OUTROS ESTADOS	32,0000			10,2752 %	
302		LINGUICA	2,5000	32.500,00	13.000,0000	
	GO	2,5000			100,0000 %	
27		LOURO	0,4000	12.000,00	30.000,0000	
	GO	0,4000			100,0000 %	
263		MANTEIGA DE LEITE	0,5000	500,00	1.000,0000	
	OUTROS ESTADOS	0,5000			100,0000 %	
245		OLEO DE SOJA	50,0000	150.000,00	3.000,0000	
	GO	50,0000			100,0000 %	
283		OREGANO	0,5000	10.000,00	20.000,0000	
	GO	0,5000			100,0000 %	
246		PIMENTA DO REINO	2,4900	43.575,00	17.500,0000	
	GO	0,4900			19,6787 %	
	OUTROS ESTADOS	2,0000			80,3213 %	
247		POLVILHO	78,4200	359.425,00	4.583,3333	
	GO	36,4200			46,4422 %	
	OUTROS ESTADOS	42,0000			53,5578 %	
248		QUEIJO	3,1540	34.322,94	10.882,3532	
	GO	1,9540			61,9531 %	
	OUTROS ESTADOS	1,2000			38,0469 %	
249		RAPADURA	5,8208	20.615,33	3.541,6669	
	GO	4,8608			83,5074 %	
	OUTROS ESTADOS	0,9600			16,4926 %	
311		SAL	108,5700	71.475,25	658,3333	

Sub-Grupo	UF	QUANTIDADE	VALOR	PRECO	% PART
Produto		TONELADA	EM R\$	MEDIO(T R\$)	POR UF.
013		1.054,8888	3.092.343,84	2.931,4406	
07-DIVERSOS					
311		108,5700	71.475,25	658,3333	
SAL	GO	108,5700			100,0000 %
412		0,9900	990,00	1.000,0000	
TEMPERO CASEIRO COMPLETO	GO	0,9900			100,0000 %
010		220,5000	507.416,67	2.301,2094	
08-CEREAIS					
250		135,0000	292.500,00	2.166,6667	
ARROZ	GO	135,0000			100,0000 %
251		36,0000	142.666,67	3.962,9630	
FEIJAO	GO	36,0000			100,0000 %
316		27,0000	55.000,00	2.037,0370	
FEIJAO PRETO	GO	27,0000			100,0000 %
252		22,5000	17.250,00	766,6667	
MILHO DE PIPOCA	GO	22,5000			100,0000 %

TOTAL GERAL

CODIGO	NOME DO ESTADO	QUANTIDADE	% PARTIC.	TOTAL EM R\$	PRECO MEDIO
001	GO	37.306,1333	48,45185 %	91.146.711,14	2.443,21
	Sub.Total...>>>>	37.306,1333	48,45185 %	91.146.711,14	2.443,21
019	AL	124,0200	0,16107 %	496.057,78	3.999,82
005	BA	8.770,6420	11,39099 %	22.609.993,12	2.577,92
004	DF	47,7350	0,06200 %	299.092,78	6.265,69
020	ES	1.116,5890	1,45019 %	2.209.974,63	1.979,22
002	MG	5.120,2360	6,64998 %	10.609.484,63	2.072,07
012	PA	2,0000	0,00260 %	35.000,00	17.500,00
026	PE	902,1600	1,17169 %	2.988.236,61	3.312,31
023	PR	6.432,4840	8,35428 %	16.055.022,89	2.495,93
011	RN	549,1800	0,71326 %	1.968.375,00	3.584,21
007	RS	891,3160	1,15761 %	2.941.413,89	3.300,08
022	SC	4.417,2200	5,73692 %	12.666.086,44	2.867,43
003	SP	9.740,7072	12,65088 %	38.391.235,63	3.941,32
008	TO	1.575,8800	2,04670 %	2.870.174,91	1.821,32
	Outros Estados - Sub.Total...>>>>	39.690,1692	51,54815 %	114.140.148,31	287.577,88
	Total Geral>>>>	76.996,3025	100,00000 %	205.286.859,45	2.666,19

QUADRO 12 - Sintetico Geral por Sub.Grupo e Produto
TODOS PRODUTOS....
Periodo : 01/01/2020 Ate 31/01/2020
*** MR - Micro regioao**

	NOME PRODUTO	UF	QUANTIDADE	VALOR	PRECO	% PART
			TONELADA	EM R\$	MEDIO(T R\$)	POR UF.
011	01-HORTALICAS, FOLHAS, FLOR, HASTES-HI		6.374,2675	8.780.881,86	1.377,5515	1,2889 %
10	ACELGA		82,1550	123.232,50	1.500,0000	100,0000 %
11	AGRIAO		1,3140	6.570,00	5.000,0000	100,0000 %
12	ALFACE		26,6730	55.321,78	2.074,0740	100,0000 %
13	ALMEIRAO		1,4700	5.444,44	3.703,7033	100,0000 %
15	BROCOLIS		135,7740	345.720,88	2.546,2967	100,0000 %
16	CEBOLINHA		10,9860	104.977,33	9.555,5553	100,0000 %
22	CHICORIA		1,2560	3.968,61	3.159,7225	100,0000 %
17	COENTRO		11,5104	141.482,00	12.291,6668	100,0000 %
20	COUVE - CHINESA		51,0250	14.513,78	284,4445	100,0000 %
7	COUVE EM MOLHO		0,1682	1.495,11	8.888,8900	100,0000 %
19	COUVE MACO		17,4262	174.262,00	10.000,0000	100,0000 %
21	COUVE-FLOR		258,0760	452.184,45	1.752,1368	100,0000 %
23	ESPINAFRE		1,0595	4.844,72	4.572,6495	100,0000 %
25	HORTELA		2,2272	17.168,00	7.708,3332	100,0000 %
29	MANJERICAO		0,1980	2.282,50	11.527,7798	100,0000 %
30	MOSTARDA		0,4460	2.205,22	4.944,4439	100,0000 %
31	REPOLHO		4.574,9500	5.540.772,82	1.211,1111	100,0000 %
32	REPOLHO ROXO		1.178,3720	1.674.396,09	1.420,9402	100,0000 %
33	RUCULA		0,9370	4.164,44	4.444,4442	100,0000 %
34	SALSA		16,4040	100.150,73	6.105,2630	100,0000 %
35	SALSAO		1,8400	5.724,44	3.111,1110	100,0000 %
009	02-HORTALICAS FRUTOS-HF		18.861,3750	46.093.102,25	2.443,7827	0,7715 %
38	ABOBORA GOIANINHA		145,5200	181.900,00	1.250,0000	100,0000 %
39	ABOBORA JAPONESA (KABUTIA)		3.870,4800	4.211.992,96	1.088,2353	100,0000 %
40	ABOBORA MADURA (BAIANA)		16,0000	16.000,00	1.000,0000	100,0000 %
42	ABOBORA (MORANGA)		27,5800	26.813,89	972,2222	100,0000 %
41	ABOBORA VERDE COMUM-1		735,1200	2.042.000,02	2.777,7778	100,0000 %
43	ABOBORA VERDE ITALIANA		55,0600	106.678,75	1.937,5000	100,0000 %
44	ABOBORA VERDE MENINA		66,9000	230.433,33	3.444,4445	100,0000 %
45	BERINJELA		256,6590	378.407,51	1.474,3590	100,0000 %
313	CAXI		4,4000	4.400,00	1.000,0000	100,0000 %
46	CHUCHU		1.114,6520	1.961.264,49	1.759,5308	100,0000 %
49	FEIJAO VARA		46,4610	104.005,83	2.238,5621	100,0000 %
50	JILO		547,9440	1.238.387,38	2.260,0619	100,0000 %
51	JURUBEBA		0,0220	57,50	2.613,6364	100,0000 %
52	MAXIXE		37,1160	95.081,11	2.561,7284	100,0000 %
53	MILHO VERDE		1.591,8720	2.081.962,23	1.307,8704	100,0000 %
55	PEPINO COLONIÃO		290,9060	1.013.763,34	3.484,8485	100,0000 %
54	PEPINO COMUM-1		862,8400	1.841.161,09	2.133,8384	100,0000 %

QUADRO 12 - Sintetico Geral por Sub.Grupo e Produto
TODOS PRODUTOS....
Periodo : 01/01/2020 Ate 31/01/2020
*** MR - Micro regioao**

NOME PRODUTO	UF	QUANTIDADE	VALOR	PRECO	% PART
		TONELADA	EM R\$	MEDIO(T R\$)	POR UF.
009 02-HORTALICAS FRUTOS-HF		18.861,3750	46.093.102,25	2.443,7827	1,0466 %
255 PEPINO JAPONES		197,4040	509.637,78	2.581,6994	100,0000 %
317 PIMENTA BIQUINHO		0,8000	12.000,00	15.000,0000	100,0000 %
56 PIMENTA BODE		73,6500	503.274,97	6.833,3330	100,0000 %
57 PIMENTA CUMARI		0,7830	11.745,00	15.000,0000	100,0000 %
47 PIMENTA DE CHEIRO		86,6110	346.444,00	4.000,0000	100,0000 %
256 PIMENTA DEDO-DE-MOCA		3,1610	26.692,89	8.444,4440	100,0000 %
405 PIMENTA HABANERO		0,3580	358,00	1.000,0000	100,0000 %
59 PIMENTA MALAGUETA		6,4210	126.636,39	19.722,2220	100,0000 %
60 PIMENTAO		360,7300	1.082.190,00	3.000,0000	100,0000 %
392 PIMENTAO AMARELO - Estufa		26,5500	26.550,00	1.000,0000	100,0000 %
391 PIMENTAO VERMELHO (Estufa)		32,2000	32.200,00	1.000,0000	100,0000 %
61 QUIABO		432,4740	1.561.711,68	3.611,1111	100,0000 %
65 TOMATE CEREJA BDJ		14,5530	42.850,49	2.944,4440	100,0000 %
393 TOMATE CEREJA CAIXA		400,5100	2.245.283,33	5.606,0606	100,0000 %
64 TOMATE LONGA VIDA		5.190,6580	16.188.036,92	3.118,6869	100,0000 %
63 TOMATE SALADA		1,5180	10.522,50	6.931,8182	100,0000 %
62 TOMATE SALADETE		2.209,1520	6.889.653,32	3.118,6869	100,0000 %
67 VAGEM		154,3100	943.005,55	6.111,1111	100,0000 %
012 03-RAIZES-TUBERCULOS-BULBO-RTB		18.390,6642	44.520.530,80	2.420,8223	0,9798 %
69 ALHO ARGENTINO		180,2000	2.883.200,00	16.000,0000	100,0000 %
72 ALHO NACIONAL		348,8800	5.339.802,24	15.305,5556	100,0000 %
73 ALHO PORRO		4,6050	8.487,65	1.843,1373	100,0000 %
345 BATATA BOLINHA		645,0000	1.146.666,67	1.777,7778	100,0000 %
74 BATATA COMUM DIVERSAS		3.299,2500	5.370.445,84	1.627,7778	100,0000 %
75 BATATA DOCE		1.864,2240	2.222.396,66	1.192,1296	100,0000 %
76 BATATA LISA (ACHATI-BINJ)		3.059,2500	8.259.975,00	2.700,0000	100,0000 %
77 BATATA SALSA (MANDIOCA SALSA)		1,1840	13.463,89	11.371,5277	100,0000 %
78 BETERRABA		1.344,0000	2.538.666,68	1.888,8889	100,0000 %
80 CARA		1.018,9230	4.257.818,33	4.178,7440	100,0000 %
83 CEBOLA NACIONAL		2.760,2000	5.673.744,43	2.055,5556	100,0000 %
84 CENOURA		1.926,5190	2.854.102,21	1.481,4815	100,0000 %
86 GENGIBRE		38,1450	138.452,22	3.629,6296	100,0000 %
89 INHAME		616,0800	2.269.768,43	3.684,2105	100,0000 %
90 MANDIOCA		1.282,1750	1.538.610,00	1.200,0000	100,0000 %
93 NABO		0,7500	1.513,89	2.018,5187	100,0000 %
94 RABANETE		1,2792	3.416,67	2.670,9400	100,0000 %
014 04-FRUTAS NACIONAIS-FN		29.655,8530	89.126.988,35	3.005,3760	1,6566 %
294 ABACATE COMUM		491,2800	1.419.253,34	2.888,8889	100,0000 %
98 ABACATE MANTEIGA		981,4000	3.925.600,00	4.000,0000	100,0000 %

QUADRO 12 - Sintetico Geral por Sub.Grupo e Produto
TODOS PRODUTOS....
Periodo : 01/01/2020 Ate 31/01/2020
*** MR - Micro regioao**

NOME PRODUTO	UF	QUANTIDADE	VALOR	PRECO	% PART
		TONELADA	EM R\$	MEDIO(T R\$)	POR UF.
014 04-FRUTAS NACIONAIS-FN		29.655,8530	89.126.988,35	3.005,3760	8,2026 %
100 ABACAXI PEROLA		2.432,5600	4.831.334,17	1.986,1110	100,0000 %
394 ABIU		4,5000	4.500,00	1.000,0000	100,0000 %
102 AMEIXA NACIONAL		192,0000	1.253.333,33	6.527,7778	100,0000 %
308 ATEMOIA		37,2000	430.555,55	11.574,0740	100,0000 %
309 AVOCADO		84,0000	1.710.882,35	20.367,6470	100,0000 %
104 BANANA MACA		291,7500	1.642.444,44	5.629,6296	100,0000 %
105 BANANA MARMELO		367,9500	1.178.802,79	3.203,7037	100,0000 %
106 BANANA NANICA		493,9500	1.207.433,34	2.444,4445	100,0000 %
306 BANANA OURO		70,0500	191.988,89	2.740,7407	100,0000 %
107 BANANA PRATA		531,1500	1.603.286,12	3.018,5185	100,0000 %
108 BANANA TERRA		489,0000	3.033.611,13	6.203,7037	100,0000 %
109 CAJAMANGA		0,6600	1.800,00	2.727,2727	100,0000 %
110 CAJU		39,7920	203.565,56	5.115,7407	100,0000 %
118 COCO SECO		573,7600	2.330.900,00	4.062,5000	100,0000 %
119 COCO VERDE		36,9300	44.316,00	1.200,0000	100,0000 %
120 CONDE		0,0640	64,00	1.000,0000	100,0000 %
122 FIGO MADURO (ROXO)		5,4400	167.111,11	30.718,9541	100,0000 %
97 GOIABA		76,6400	249.080,00	3.250,0000	100,0000 %
125 GOIABA VACUO		65,0000	65.000,00	1.000,0000	100,0000 %
291 GRAVIOLA		40,0000	388.888,89	9.722,2222	100,0000 %
127 JACA		0,6720	768,00	1.142,8571	100,0000 %
295 KIWI NACIONAL		101,5000	1.344.875,00	13.250,0000	100,0000 %
130 LARANJA PERA		830,0000	1.162.000,00	1.400,0000	100,0000 %
133 LARANJA PERA RIO		3.453,8580	4.797.025,00	1.388,8889	100,0000 %
134 LICHIA		8,7200	126.440,00	14.500,0000	100,0000 %
135 LIMAO CHINA		13,7400	38.357,50	2.791,6667	100,0000 %
136 LIMAO GALEGO		0,6600	3.300,00	5.000,0000	100,0000 %
357 LIMAO NACIONAL SICILIANO		318,0000	2.385.000,00	7.500,0000	100,0000 %
275 LIMAO TAHITI (SP)		506,8000	1.062.872,21	2.097,2222	100,0000 %
137 LIMAO TAITI - GO		94,7200	152.604,44	1.611,1111	100,0000 %
142 MACA NACIONAL FUGI (CART) T150		940,8600	4.152.561,09	4.413,5802	100,0000 %
143 MACA NACIONAL FUGI (SOLTA)		968,8000	3.417.711,13	3.527,7778	100,0000 %
139 MACA NACIONAL GALA (SOLTA)		820,2000	2.870.700,00	3.500,0000	100,0000 %
140 MACA NACIONAL GOLDEN (CART)		94,7520	94.752,00	1.000,0000	100,0000 %
141 MACA NACIONAL GOLDEN (SOLTA)		72,0000	72.000,00	1.000,0000	100,0000 %
138 MACA NAICONAL GALA (CART.) T150		1.082,4000	4.810.666,67	4.444,4445	100,0000 %
146 MAMAO FORMOSA		2.748,1600	4.122.240,00	1.500,0000	100,0000 %
147 MAMAO HAVAI (GO)		987,8960	987.896,00	1.000,0000	100,0000 %
148 MAMAO HAVAI (SP)		1,8000	6.916,67	3.842,5927	100,0000 %

QUADRO 12 - Sintetico Geral por Sub.Grupo e Produto

TODOS PRODUTOS....

Periodo : 01/01/2020 Ate 31/01/2020

* MR - Micro regioao

NOME PRODUTO	UF	QUANTIDADE	VALOR	PRECO	% PART
		TONELADA	EM R\$	MEDIO(T R\$)	POR UF.
014 04-FRUTAS NACIONAIS-FN		29.655,8530	89.126.988,35	3.005,3760	0,1050 %
151 MANGA BOURBOM		31,1500	31.150,00	1.000,0000	100,0000 %
150 MANGA COQUINHO		0,1000	100,00	1.000,0000	100,0000 %
153 MANGA HADEM (GO)		0,0250	25,00	1.000,0000	100,0000 %
314 MANGA PALMER		708,6800	1.732.328,89	2.444,4444	100,0000 %
158 MANGA SABINA		0,0250	25,00	1.000,0000	100,0000 %
159 MANGA TOMMYS (GO)		1.016,5000	2.100.766,68	2.066,6667	100,0000 %
160 MANGA TOMYS (SP)		78,4000	78.400,00	1.000,0000	100,0000 %
397 MANGOSTIM		9,6000	9.600,00	1.000,0000	100,0000 %
161 MARACUJA AZEDO		540,7320	2.553.456,68	4.722,2222	100,0000 %
9 MARACUJA DOCE		36,0040	900.100,00	25.000,0000	100,0000 %
163 MELANCIA		1.589,2800	1.995.430,04	1.255,5560	100,0000 %
372 MELANCIA BABY		120,0000	600.000,00	5.000,0000	100,0000 %
352 MELAO AMARELO COMUM		536,6200	1.618.377,77	3.015,8730	100,0000 %
347 MELAO DELICIA		594,1600	594.160,00	1.000,0000	100,0000 %
165 MELAO GALIA		547,9600	2.261.422,23	4.126,9841	100,0000 %
350 MELAO MELICIA		481,6000	1.720.000,00	3.571,4286	100,0000 %
265 MELAO ORANGE		143,5050	1.722.060,00	12.000,0000	100,0000 %
349 MELAO PELE DE SAPO		456,4000	1.883.555,56	4.126,9841	100,0000 %
348 MELAO PRINCE		483,2800	483.280,00	1.000,0000	100,0000 %
351 MELAO REI		326,2000	1.307.388,89	4.007,9365	100,0000 %
166 MORANGO		79,2150	1.320.250,00	16.666,6667	100,0000 %
167 NECTARINA NACIONAL		130,5000	725.000,00	5.555,5556	100,0000 %
266 NESPERA NACIONAL		26,0000	487.500,00	18.750,0000	100,0000 %
169 PEQUI		144,0000	135.000,00	937,5000	100,0000 %
359 PERA ASIATICA NACIONAL		290,4000	1.540.733,33	5.305,5555	100,0000 %
170 PERA NACIONAL		250,0000	750.000,00	3.000,0000	100,0000 %
171 PESSEGO NACIONAL		145,0000	676.666,67	4.666,6667	100,0000 %
368 PHYSALES NACIONAL		6,9000	117.555,56	17.037,0370	100,0000 %
172 PINHA		5,6550	96.344,44	17.037,0370	100,0000 %
363 PITAYA VERMELHA NACIONAL		5,0000	227.777,78	45.555,5555	100,0000 %
174 ROMA		16,8000	532.000,00	31.666,6667	100,0000 %
175 SERIGUELA		0,0260	26,00	1.000,0000	100,0000 %
177 TANGERINA MURCOT		0,5000	500,00	1.000,0000	100,0000 %
320 UVA ISABEL		32,8000	32.800,00	1.000,0000	100,0000 %
179 UVA ITALIA		141,7600	1.456.977,77	10.277,7777	100,0000 %
380 UVA NACIONAL RED GLOBE		79,6800	79.680,00	1.000,0000	100,0000 %
181 UVA NIAGARA CX 5,500 KG		157,9820	1.771.313,34	11.212,1213	100,0000 %
183 UVA RUBI		92,8000	92.800,00	1.000,0000	100,0000 %
015 05-FRUTAS IMPORTADAS-FI		1.344,9000	8.736.670,55	6.496,1488	3,1229 %

QUADRO 12 - Sintetico Geral por Sub.Grupo e Produto
TODOS PRODUTOS....
Periodo : 01/01/2020 Ate 31/01/2020
*** MR - Micro regioao**

	NOME PRODUTO	UF	QUANTIDADE	VALOR	PRECO	% PART
			TONELADA	EM R\$	MEDIO(T R\$)	POR UF.
015	05-FRUTAS IMPORTADAS-FI		1.344,9000	8.736.670,55	6.496,1488	3,1229 %
186	AMEIXA ARGENTINA		42,0000	597.333,33	14.222,2222	100,0000 %
187	AMEIXA CHILENA		32,0000	32.000,00	1.000,0000	100,0000 %
354	CAQUI ESPANHOL		9,4500	136.500,00	14.444,4444	100,0000 %
355	CEREJA CHILENA		4,2500	4.250,00	1.000,0000	100,0000 %
190	DAMASCO		0,5000	98.333,33	196.666,6670	100,0000 %
191	KIWI CHILENO		80,0000	1.200.000,00	15.000,0000	100,0000 %
194	MACA ARGENTINA		120,9400	876.815,00	7.250,0000	100,0000 %
195	MACA CHILENA		135,0000	1.087.500,00	8.055,5556	100,0000 %
199	PERA AMERICANA		70,0000	709.722,22	10.138,8889	100,0000 %
200	PERA ARGENTINA		240,0400	1.800.300,00	7.500,0000	100,0000 %
358	PERA ASIATICA IMPORTADA		26,0000	715.000,00	27.500,0000	100,0000 %
201	PERA CHILENA		104,0000	104.000,00	1.000,0000	100,0000 %
400	PERA D'ANJOU		130,0000	130.000,00	1.000,0000	100,0000 %
202	PERA PORTUGUESA		75,0000	897.916,67	11.972,2222	100,0000 %
401	PERA WILLIAM		84,0000	84.000,00	1.000,0000	100,0000 %
369	PHYSALES IMPORTADO - COLOMBIA		0,7200	72.000,00	100.000,0000	100,0000 %
360	ROMA IMPORTADA AMERICANA		33,0000	33.000,00	1.000,0000	100,0000 %
206	TAMARA		4,0000	4.000,00	1.000,0000	100,0000 %
208	UVA ARGENTINA		44,0000	44.000,00	1.000,0000	100,0000 %
209	UVA CHILENA		78,0000	78.000,00	1.000,0000	100,0000 %
280	UVA RED GLOB-ARGENTINA		32,0000	32.000,00	1.000,0000	100,0000 %
017	06-AVES E OVOS-AO		1.093,8540	4.428.925,12	4.048,9180	0,7771 %
213	FRANGO ABATIDO		8,5000	8.500,00	1.000,0000	100,0000 %
214	FRANGO CAIPIRA		1,6000	1.600,00	1.000,0000	100,0000 %
216	OVO BRANCO EXTRA		545,2500	1.953.206,68	3.582,2222	100,0000 %
217	OVO BRANCO GRANDE		89,7000	335.400,00	3.739,1304	100,0000 %
215	OVO BRANCO JUMBO		51,3000	186.622,22	3.637,8601	100,0000 %
218	OVO BRANCO MEDIO		46,6000	189.247,78	4.061,1111	100,0000 %
221	OVO CAIPIRA		0,4640	464,00	1.000,0000	100,0000 %
353	OVO CAIPIRA CAIXA		21,6000	189.000,00	8.750,0000	100,0000 %
222	OVO CODORNA		69,6000	444.666,67	6.388,8889	100,0000 %
224	OVO VERMELHO EXTRA		73,7500	303.850,00	4.120,0000	100,0000 %
225	OVO VERMELHO GRANDE		83,4900	360.983,33	4.323,6715	100,0000 %
223	OVO VERMELHO JUMBO		32,4000	129.333,33	3.991,7696	100,0000 %
226	OVO VERMELHO MEDIO		59,6000	282.106,67	4.733,3334	100,0000 %
227	OVO VERMELHO PEQUENO		10,0000	43.944,44	4.394,4444	100,0000 %
013	07-DIVERSOS		1.054,8888	3.092.343,84	2.931,4406	0,3033 %
229	ACAFRAO		3,2000	38.222,22	11.944,4440	100,0000 %
228	ACUCAR		123,0000	186.777,78	1.518,5185	100,0000 %

CENTRAIS DE ABASTECIMENTO DE GOIAS

Pagina.: 6

Emitido: 02/07/2020

Hora....: 10:30:00

QUADRO 12 - Sintetico Geral por Sub.Grupo e Produto

TODOS PRODUTOS....

Periodo : 01/01/2020 Ate 31/01/2020

* MR - Micro regioao

NOME PRODUTO	UF	QUANTIDADE	VALOR	PRECO	% PART
		TONELADA	EM R\$	MEDIO(T R\$)	POR UF.
013 07-DIVERSOS		1.054,8888	3.092.343,84	2.931,4406	0,0474 %
231 AMENDOIM (SEM CASCA)		0,5000	6.000,00	12.000,0000	100,0000 %
232 AZEITONA VERDE		0,5000	12.638,89	25.277,7780	100,0000 %
264 BISCOITO (PETA)		0,4700	470,00	1.000,0000	100,0000 %
299 CAFE		18,0000	18.000,00	1.000,0000	100,0000 %
235 CAIXA M (CAIXA DE LARANJA)		1,0000	1.000,00	1.000,0000	100,0000 %
340 CAIXA TORITO (P/BANANA)		13,2000	13.200,00	1.000,0000	100,0000 %
285 CANELA		0,6500	650,00	1.000,0000	100,0000 %
332 CARNE FRESCA		9,5000	123.489,45	12.998,8890	100,0000 %
276 CARNE SUINA		6,5000	77.989,16	11.998,3330	100,0000 %
298 COENTRO EM PO		0,3000	3.000,00	10.000,0000	100,0000 %
281 COLORAL (CORANTE)		1,5000	23.000,00	15.333,3330	100,0000 %
289 CRAVO DA INDIA		0,6000	600,00	1.000,0000	100,0000 %
287 CUMIM		0,3000	300,00	1.000,0000	100,0000 %
239 DOCE		2,3000	2.300,00	1.000,0000	100,0000 %
408 EMBALAGEM DE PAPEL		5,6000	5.600,00	1.000,0000	100,0000 %
241 EMBALAGEM DE PLASTICO		12,5340	188.010,00	15.000,0000	100,0000 %
242 FARINHA DE MANDIOCA		233,8000	935.200,00	4.000,0000	100,0000 %
259 FARINHA DE MILHO		43,5500	217.750,00	5.000,0000	100,0000 %
300 FARINHA DE TRIGO		10,1100	30.330,00	3.000,0000	100,0000 %
262 GELEIA		3,0000	15.000,00	5.000,0000	100,0000 %
244 GUARIROBA		311,4300	457.412,81	1.468,7500	100,0000 %
302 LINGUICA		2,5000	32.500,00	13.000,0000	100,0000 %
27 LOURO		0,4000	12.000,00	30.000,0000	100,0000 %
263 MANTEIGA DE LEITE		0,5000	500,00	1.000,0000	100,0000 %
245 OLEO DE SOJA		50,0000	150.000,00	3.000,0000	100,0000 %
283 OREGANO		0,5000	10.000,00	20.000,0000	100,0000 %
246 PIMENTA DO REINO		2,4900	43.575,00	17.500,0000	100,0000 %
247 POLVILHO		78,4200	359.425,00	4.583,3333	100,0000 %
248 QUEIJO		3,1540	34.322,94	10.882,3532	100,0000 %
249 RAPADURA		5,8208	20.615,33	3.541,6669	100,0000 %
311 SAL		108,5700	71.475,25	658,3333	100,0000 %
412 TEMPERO CASEIRO COMPLETO		0,9900	990,00	1.000,0000	100,0000 %
010 08-CEREAIS		220,5000	507.416,67	2.301,2094	61,2245 %
250 ARROZ		135,0000	292.500,00	2.166,6667	100,0000 %
251 FEIJAO		36,0000	142.666,67	3.962,9630	100,0000 %
316 FEIJAO PRETO		27,0000	55.000,00	2.037,0370	100,0000 %
252 MILHO DE PIPOCA		22,5000	17.250,00	766,6667	100,0000 %

TOTAL GERAL

CODIGO	NOME DO ESTADO	QUANTIDADE	% PARTIC.	TOTAL	PRECO MEDIO
--------	----------------	------------	-----------	-------	-------------

QUADRO 12 - Sintetico Geral por Sub.Grupo e Produto

TODOS PRODUTOS....

Periodo : 01/01/2020 Ate 31/01/2020

* MR - Micro regioao

TOTAL GERAL

CODIGO	NOME DO ESTADO	QUANTIDADE	% PARTIC.	TOTAL	PRECO MEDIO
001	GO	37.306,1333	48,45185 %	91.146.711,14	2.443,21
	Sub.Total...>>>>	37.306,1333	48,45185 %	91.146.711,14	2.443,21
019	AL	124,0200	0,16107 %	496.057,78	3.999,82
005	BA	8.770,6420	11,39099 %	22.609.993,12	2.577,92
004	DF	47,7350	0,06200 %	299.092,78	6.265,69
020	ES	1.116,5890	1,45019 %	2.209.974,63	1.979,22
002	MG	5.120,2360	6,64998 %	10.609.484,63	2.072,07
012	PA	2,0000	0,00260 %	35.000,00	17.500,00
026	PE	902,1600	1,17169 %	2.988.236,61	3.312,31
023	PR	6.432,4840	8,35428 %	16.055.022,89	2.495,93
011	RN	549,1800	0,71326 %	1.968.375,00	3.584,21
007	RS	891,3160	1,15761 %	2.941.413,89	3.300,08
022	SC	4.417,2200	5,73692 %	12.666.086,44	2.867,43
003	SP	9.740,7072	12,65088 %	38.391.235,63	3.941,32
008	TO	1.575,8800	2,04670 %	2.870.174,91	1.821,32
	Sub.Total...>>>>	39.690,1692	51,54815 %	114.140.148,31	2.875,78
	Total Geral>>>>	76.996,3025	100,00000 %	205.286.859,45	2.666,19

QUADRO 12 - Participacao dos Estados por Sub-grupo - Sintetico
TODOS PRODUTOS....
Periodo : 01/01/2020 Ate 31/01/2020
*** MR - Micro regioao**

Nome Grupo	UF	QUANTIDADE	VALOR	PRECO	% PART
		TONELADA	EM R\$	MEDIO(T R\$)	POR UF.
01-HORTALICAS, FOLHAS, FLOR, HASTES-HFFH		6.374,2675	8.780.881,86	1.377,5515	
	GO	2.995,3135			46,9907 %
	MG	540,9500			8,4865 %
	SP	1.223,5460			19,1951 %
	BA	0,0680			0,0011 %
	RS	5,5560			0,0872 %
	ES	705,6000			11,0695 %
	PR	903,2340			14,1700 %
02-HORTALICAS FRUTOS-HF		18.861,3750	46.093.102,25	2.443,7827	
	GO	16.495,2680			87,4553 %
	MG	304,5120			1,6145 %
	SP	818,6100			4,3401 %
	DF	36,4850			0,1934 %
	BA	11,1400			0,0591 %
	ES	44,4400			0,2356 %
	SC	332,9200			1,7651 %
	PR	818,0000			4,3369 %
03-RAIZES-TUBERCULOS-BULBO-RTB		18.390,6642	44.520.530,80	2.420,8223	
	GO	8.566,8420			46,5826 %
	MG	3.406,7740			18,5245 %
	SP	366,1892			1,9912 %
	BA	626,9600			3,4091 %
	RS	131,0000			0,7123 %
	RN	2,9000			0,0158 %
	ES	73,5490			0,3999 %
	SC	1.904,5000			10,3558 %
	PR	3.311,9500			18,0089 %
04-FRUTAS NACIONAIS-FN		29.655,8530	89.126.988,35	3.005,3760	
	GO	7.206,4470			24,3003 %
	MG	868,0000			2,9269 %
	SP	5.904,3420			19,9095 %
	DF	11,2500			0,0379 %
	BA	8.130,0740			27,4147 %
	RS	754,7600			2,5451 %
	TO	1.575,8800			5,3139 %
	RN	546,2800			1,8421 %
	AL	124,0200			0,4182 %
	ES	281,2000			0,9482 %
	SC	2.179,8000			7,3503 %
	PR	1.399,3000			4,7185 %
	PE	674,5000			2,2744 %
05-FRUTAS IMPORTADAS-FI		1.344,9000	8.736.670,55	6.496,1488	
	GO	0,9800			0,0729 %
	SP	1.343,9200			99,9271 %
06-AVES E OVOS-AO		1.093,8540	4.428.925,12	4.048,9180	
	GO	1.009,7540			92,3116 %
	SP	84,1000			7,6884 %
07-DIVERSOS		1.054,8888	3.092.343,84	2.931,4406	



CENTRAIS DE ABASTECIMENTO DE GOIAS

Pagina.: 1

Emitido: 02/07/2020

Hora....: 10:44:22

Procedencia de Produto(s)

TODOS PRODUTOS....

Periodo : 01/01/2020 Ate 31/01/2020

* MR - Micro regioao

Sub.Grupo		QUANTIDADE	VALOR	% PART	% PART
Produto	UF	TONELADA	EM R\$	POR PRODUTO	POR SUB.GRUPPO
Estado					
Micro Regiao					
01-HORTALICAS, FOLHAS, FLOR, HASTES-HFFH		6.374,2675	8.780.881,86		8,27867 %
10 ACELGA		82,1550	123.232,50	100,0000 %	0,10670 %
001 GOIAS		80,2050	120.307,50	97,6264 %	0,10417 %
MR - ANAPOLIS		8,3700	12.555,00	10,1881 %	0,01087 %
02437 ANAPOLIS		8,3700	12.555,00	10,1881 %	0,01087 %
MR - GOIANIA		71,8350	107.752,50	87,4384 %	0,09330 %
03128 GOIANAPOLIS		0,7500	107.752,50	0,9129 %	0,00097 %
00001 GOIANIA		10,3500	107.752,50	12,5981 %	0,01344 %
03682 LEOPOLDO DE BULHOES		29,2350	107.752,50	35,5852 %	0,03797 %
05410 NEROPOLIS		31,5000	107.752,50	38,3422 %	0,04091 %
003 SAO PAULO		1,9500	2.925,00	2,3736 %	0,00253 %
MR - PIEDADE		1,9500	2.925,00	2,3736 %	0,00253 %
01297 PIEDADE		1,9500	2.925,00	2,3736 %	0,00253 %
11 AGRIAO		1,3140	6.570,00	100,0000 %	0,00171 %
001 GOIAS		1,3140	6.570,00	100,0000 %	0,00171 %
MR - ANAPOLIS		0,3000	1.500,00	22,8311 %	0,00039 %
02437 ANAPOLIS		0,3000	1.500,00	22,8311 %	0,00039 %
MR - GOIANIA		1,0140	5.070,00	77,1689 %	0,00132 %
03128 GOIANAPOLIS		0,0480	5.070,00	3,6530 %	0,00006 %
00001 GOIANIA		0,4560	5.070,00	34,7032 %	0,00059 %
05410 NEROPOLIS		0,5100	5.070,00	38,8128 %	0,00066 %
12 ALFACE		26,6730	55.321,78	100,0000 %	0,03464 %
001 GOIAS		26,6730	55.321,78	100,0000 %	0,03464 %
MR - ANAPOLIS		7,2810	15.101,33	27,2973 %	0,00946 %
02437 ANAPOLIS		7,2600	15.101,33	27,2185 %	0,00943 %
02883 OURO VERDE DE GOIAS		0,0210	15.101,33	0,0787 %	0,00003 %
MR - GOIANIA		19,3905	40.217,33	72,6971 %	0,02518 %
03128 GOIANAPOLIS		2,0355	40.217,33	7,6313 %	0,00264 %
00001 GOIANIA		11,0550	40.217,33	41,4464 %	0,01436 %
05410 NEROPOLIS		6,3000	40.217,33	23,6194 %	0,00818 %
MR - VALE DO RIO DOS BOIS		0,0015	3,11	0,0056 %	0,00000 %
03702 PALMEIRAS DE GOIAS		0,0015	3,11	0,0056 %	0,00000 %
13 ALMEIRAO		1,4700	5.444,44	100,0000 %	0,00191 %
001 GOIAS		1,4700	5.444,44	100,0000 %	0,00191 %
MR - ANAPOLIS		0,5700	2.111,11	38,7755 %	0,00074 %
02437 ANAPOLIS		0,5700	2.111,11	38,7755 %	0,00074 %
MR - GOIANIA		0,9000	3.333,33	61,2245 %	0,00117 %
05410 NEROPOLIS		0,9000	3.333,33	61,2245 %	0,00117 %
15 BROCOLIS		135,7740	345.720,88	100,0000 %	0,17634 %
001 GOIAS		124,4100	316.784,77	91,6302 %	0,16158 %
MR - ANAPOLIS		108,6300	276.604,21	80,0080 %	0,14108 %
02437 ANAPOLIS		102,0900	276.604,21	75,1911 %	0,13259 %
02883 OURO VERDE DE GOIAS		6,5400	276.604,21	4,8168 %	0,00849 %
MR - ANICUNS		0,0240	61,11	0,0177 %	0,00003 %
04307 SAO LUIS DE MONTES BELOS		0,0240	61,11	0,0177 %	0,00003 %



CENTRAIS DE ABASTECIMENTO DE GOIAS

Pagina.: 2

Emitido: 02/07/2020

Hora....: 10:44:22

Procedencia de Produto(s)

TODOS PRODUTOS....

Periodo : 01/01/2020 Ate 31/01/2020

* MR - Micro regioao

Sub.Grupo	UF	QUANTIDADE	VALOR	% PART	% PART
Produto		TONELADA	EM R\$	POR PRODUTO	POR SUB.GRUPPO
Estado					
Micro Regiao					
01-HORTALICAS, FOLHAS, FLOR, HASTES-HFFH		6.374,2675	8.780.881,86		8,27867 %
15		BROCOLIS			
		135,7740	345.720,88	100,0000 %	0,17634 %
001 GOIAS		124,4100	316.784,77	91,6302 %	0,16158 %
MR - GOIANIA		13,7760	35.077,78	10,1463 %	0,01789 %
03128 GOIANAPOLIS		0,3600	35.077,78	0,2651 %	0,00047 %
00001 GOIANIA		7,1760	35.077,78	5,2853 %	0,00932 %
03682 LEOPOLDO DE BULHOES		2,4000	35.077,78	1,7676 %	0,00312 %
05410 NEROPOLIS		3,8400	35.077,78	2,8282 %	0,00499 %
MR - PIRES DO RIO		1,9800	5.041,67	1,4583 %	0,00257 %
02744 SILVANIA		1,9800	5.041,67	1,4583 %	0,00257 %
007 RIO GRANDE DO SUL		5,5560	14.147,22	4,0921 %	0,00722 %
MR - CAXIAS DO SUL		5,5560	14.147,22	4,0921 %	0,00722 %
01435 CAXIAS DO SUL		5,5560	14.147,22	4,0921 %	0,00722 %
003 SAO PAULO		5,8080	14.788,89	4,2777 %	0,00754 %
MR - AMPARO		5,8080	14.788,89	4,2777 %	0,00754 %
02207 PEDRA BELA		5,8080	14.788,89	4,2777 %	0,00754 %
16		CEBOLINHA			
		10,9860	104.977,33	100,0000 %	0,01427 %
001 GOIAS		10,9860	104.977,33	100,0000 %	0,01427 %
MR - ANAPOLIS		3,5610	34.027,33	32,4140 %	0,00462 %
02437 ANAPOLIS		3,5610	34.027,33	32,4140 %	0,00462 %
MR - GOIANIA		7,4250	70.950,00	67,5860 %	0,00964 %
03128 GOIANAPOLIS		0,6000	70.950,00	5,4615 %	0,00078 %
00001 GOIANIA		5,0250	70.950,00	45,7400 %	0,00653 %
05410 NEROPOLIS		1,8000	70.950,00	16,3845 %	0,00234 %
22		CHICORIA			
		1,2560	3.968,61	100,0000 %	0,00163 %
001 GOIAS		1,2560	3.968,61	100,0000 %	0,00163 %
MR - ANAPOLIS		0,4800	1.516,67	38,2166 %	0,00062 %
02437 ANAPOLIS		0,4800	1.516,67	38,2166 %	0,00062 %
MR - GOIANIA		0,7760	2.451,94	61,7834 %	0,00101 %
00001 GOIANIA		0,0160	2.451,94	1,2739 %	0,00002 %
05410 NEROPOLIS		0,7600	2.451,94	60,5096 %	0,00099 %
17		COENTRO			
		11,5104	141.482,00	100,0000 %	0,01495 %
001 GOIAS		11,5104	141.482,00	100,0000 %	0,01495 %
MR - ANAPOLIS		1,0432	12.822,67	9,0631 %	0,00135 %
02437 ANAPOLIS		1,0432	12.822,67	9,0631 %	0,00135 %
MR - GOIANIA		10,4672	128.659,33	90,9369 %	0,01359 %
03128 GOIANAPOLIS		0,4800	128.659,33	4,1701 %	0,00062 %
00001 GOIANIA		8,0672	128.659,33	70,0862 %	0,01048 %
05410 NEROPOLIS		1,9200	128.659,33	16,6806 %	0,00249 %
20		COUVE - CHINESA			
		51,0250	14.513,78	100,0000 %	0,06627 %
001 GOIAS		51,0250	14.513,78	100,0000 %	0,06627 %
MR - ENTORNO DE BRASILIA		0,2500	71,11	0,4900 %	0,00032 %
02300 CRISTALINA		0,2500	71,11	0,4900 %	0,00032 %
MR - GOIANIA		50,7750	14.442,67	99,5100 %	0,06594 %
03128 GOIANAPOLIS		0,7750	14.442,67	1,5189 %	0,00101 %

Procedencia de Produto(s)

TODOS PRODUTOS...

Período : 01/01/2020 Ate 31/01/2020

* MR - Micro regioao

Sub.Grupo	UF	QUANTIDADE	VALOR	% PART	% PART
Produto		TONELADA	EM R\$	POR PRODUTO	POR SUB.GRUPAO
Estado					
Micro Regiao					
01-HORTALICAS, FOLHAS, FLOR, HASTES-HFFH		6.374,2675	8.780.881,86		8,27867 %
20 COUVE - CHINESA		51,0250	14.513,78	100,0000 %	0,06627 %
001 GOIAS		51,0250	14.513,78	100,0000 %	0,06627 %
MR - GOIANIA		50,7750	14.442,67	99,5100 %	0,06594 %
03682 LEOPOLDO DE BULHOES		50,0000	14.442,67	97,9912 %	0,06494 %
7 COUVE EM MOLHO		0,1682	1.495,11	100,0000 %	0,00022 %
005 BAHIA		0,0680	604,44	40,4281 %	0,00009 %
MR - IRECE		0,0680	604,44	40,4281 %	0,00009 %
02510 IRECE		0,0680	604,44	40,4281 %	0,00009 %
001 GOIAS		0,1002	890,67	59,5719 %	0,00013 %
MR - ANAPOLIS		0,0002	1,78	0,1189 %	0,00000 %
02438 CAMPO LIMPO DE GOIAS		0,0002	1,78	0,1189 %	0,00000 %
MR - ENTORNO DE BRASILIA		0,1000	888,89	59,4530 %	0,00013 %
02300 CRISTALINA		0,1000	888,89	59,4530 %	0,00013 %
19 COUVE MACO		17,4262	174.262,00	100,0000 %	0,02263 %
001 GOIAS		17,4262	174.262,00	100,0000 %	0,02263 %
MR - ANAPOLIS		0,6622	6.622,00	3,8000 %	0,00086 %
02437 ANAPOLIS		0,6600	6.622,00	3,7874 %	0,00086 %
02883 OURO VERDE DE GOIAS		0,0022	6.622,00	0,0126 %	0,00000 %
MR - GOIANIA		16,7640	167.640,00	96,2000 %	0,02177 %
03128 GOIANAPOLIS		1,1000	167.640,00	6,3123 %	0,00143 %
00001 GOIANIA		15,6640	167.640,00	89,8876 %	0,02034 %
21 COUVE-FLOR		258,0760	452.184,45	100,0000 %	0,33518 %
001 GOIAS		258,0760	452.184,45	100,0000 %	0,33518 %
MR - ANAPOLIS		20,8000	36.444,44	8,0596 %	0,02701 %
02437 ANAPOLIS		5,9800	36.444,44	2,3171 %	0,00777 %
02438 CAMPO LIMPO DE GOIAS		1,0400	36.444,44	0,4030 %	0,00135 %
02883 OURO VERDE DE GOIAS		13,7800	36.444,44	5,3395 %	0,01790 %
MR - ENTORNO DE BRASILIA		16,0940	28.198,89	6,2361 %	0,02090 %
02300 CRISTALINA		13,0000	28.198,89	5,0373 %	0,01688 %
02732 PLANALTINA		3,0940	28.198,89	1,1989 %	0,00402 %
MR - GOIANIA		202,9820	355.652,23	78,6520 %	0,26363 %
03128 GOIANAPOLIS		2,6000	355.652,23	1,0075 %	0,00338 %
00001 GOIANIA		31,7200	355.652,23	12,2910 %	0,04120 %
03682 LEOPOLDO DE BULHOES		148,4080	355.652,23	57,5055 %	0,19275 %
05410 NEROPOLIS		14,1960	355.652,23	5,5007 %	0,01844 %
03688 SENADOR CANEDO		6,0580	355.652,23	2,3474 %	0,00787 %
MR - MEIA PONTE		18,2000	31.888,89	7,0522 %	0,02364 %
04147 MORRINHOS		18,2000	31.888,89	7,0522 %	0,02364 %
23 ESPINAFRE		1,0595	4.844,72	100,0000 %	0,00138 %
001 GOIAS		1,0595	4.844,72	100,0000 %	0,00138 %
MR - GOIANIA		1,0595	4.844,72	100,0000 %	0,00138 %
03128 GOIANAPOLIS		0,0195	4.844,72	1,8405 %	0,00003 %
00001 GOIANIA		0,3250	4.844,72	30,6748 %	0,00042 %
05410 NEROPOLIS		0,7150	4.844,72	67,4847 %	0,00093 %
25 HORTELA		2,2272	17.168,00	100,0000 %	0,00289 %



CENTRAIS DE ABASTECIMENTO DE GOIAS

Pagina.: 4

Emitido: 02/07/2020

Hora....: 10:44:22

Procedencia de Produto(s)

TODOS PRODUTOS....

Periodo : 01/01/2020 Ate 31/01/2020

* MR - Micro regioao

Sub.Grupo	UF	QUANTIDADE	VALOR	% PART	% PART
Produto		TONELADA	EM R\$	POR PRODUTO	POR SUB.GRUPPO
Estado					
Micro Regiao					
01-HORTALICAS, FOLHAS, FLOR, HASTES-HFFH		6.374,2675	8.780.881,86		8,27867 %
25 HORTELA		2,2272	17.168,00	100,0000 %	0,00289 %
001 GOIAS		2,2272	17.168,00	100,0000 %	0,00289 %
MR - ANAPOLIS		0,0336	259,00	1,5086 %	0,00004 %
02437 ANAPOLIS		0,0336	259,00	1,5086 %	0,00004 %
MR - GOIANIA		2,1936	16.909,00	98,4914 %	0,00285 %
03128 GOIANAPOLIS		0,0480	16.909,00	2,1552 %	0,00006 %
00001 GOIANIA		1,1056	16.909,00	49,6408 %	0,00144 %
05410 NEROPOLIS		1,0400	16.909,00	46,6954 %	0,00135 %
29 MANJERICAO		0,1980	2.282,50	100,0000 %	0,00026 %
001 GOIAS		0,1980	2.282,50	100,0000 %	0,00026 %
MR - GOIANIA		0,1980	2.282,50	100,0000 %	0,00026 %
03128 GOIANAPOLIS		0,0040	2.282,50	2,0202 %	0,00001 %
00001 GOIANIA		0,0740	2.282,50	37,3737 %	0,00010 %
05410 NEROPOLIS		0,1200	2.282,50	60,6061 %	0,00016 %
30 MOSTARDA		0,4460	2.205,22	100,0000 %	0,00058 %
001 GOIAS		0,4460	2.205,22	100,0000 %	0,00058 %
MR - GOIANIA		0,4460	2.205,22	100,0000 %	0,00058 %
00001 GOIANIA		0,0160	2.205,22	3,5874 %	0,00002 %
05410 NEROPOLIS		0,4250	2.205,22	95,2915 %	0,00055 %
02728 TEREZOPOLIS DE GOIAS		0,0050	2.205,22	1,1211 %	0,00001 %
31 REPOLHO		4.574,9500	5.540.772,82	100,0000 %	5,94178 %
020 ESPIRITO SANTO		514,5000	623.116,67	11,2460 %	0,66821 %
MR - AFONSO CLAUDIO		312,5000	378.472,23	6,8307 %	0,40586 %
02582 DOMINGOS MARTINS		312,5000	378.472,23	6,8307 %	0,40586 %
MR - SANTA TERESA		202,0000	244.644,45	4,4153 %	0,26235 %
05257 SANTA MARIA DE JETIBA		202,0000	244.644,45	4,4153 %	0,26235 %
001 GOIAS		2.099,8000	2.543.091,13	45,8978 %	2,72714 %
MR - ANAPOLIS		676,4500	819.256,12	14,7860 %	0,87855 %
02437 ANAPOLIS		587,9500	819.256,12	12,8515 %	0,76361 %
02883 OURO VERDE DE GOIAS		42,2500	819.256,12	0,9235 %	0,05487 %
04302 PETROLINA DE GOIAS		38,7500	819.256,12	0,8470 %	0,05033 %
03124 SAO FRANCISCO DE GOIAS		7,5000	819.256,12	0,1639 %	0,00974 %
MR - ENTORNO DE BRASILIA		953,4000	1.154.673,34	20,8396 %	1,23824 %
05094 CORUMBA DE GOIAS		7,5000	1.154.673,34	0,1639 %	0,00974 %
02300 CRISTALINA		498,7500	1.154.673,34	10,9018 %	0,64776 %
04129 LUZIANIA		284,6500	1.154.673,34	6,2219 %	0,36969 %
03692 PADRE BERNARDO		162,5000	1.154.673,34	3,5520 %	0,21105 %
MR - GOIANIA		415,5500	503.277,23	9,0832 %	0,53970 %
04308 BELA VISTA DE GOIAS		10,0000	503.277,23	0,2186 %	0,01299 %
03128 GOIANAPOLIS		14,7750	503.277,23	0,3230 %	0,01919 %
00001 GOIANIA		252,2000	503.277,23	5,5126 %	0,32755 %
03682 LEOPOLDO DE BULHOES		31,8250	503.277,23	0,6956 %	0,04133 %
05410 NEROPOLIS		103,0000	503.277,23	2,2514 %	0,13377 %
02728 TEREZOPOLIS DE GOIAS		3,7500	503.277,23	0,0820 %	0,00487 %
MR - MEIA PONTE		54,4000	65.884,44	1,1891 %	0,07065 %
04147 MORRINHOS		7,5000	65.884,44	0,1639 %	0,00974 %
01376 PIRACANJUBA		46,9000	65.884,44	1,0251 %	0,06091 %
002 MINAS GERAIS		431,7500	522.897,23	9,4373 %	0,56074 %



CENTRAIS DE ABASTECIMENTO DE GOIAS

Pagina.: 5

Emitido: 02/07/2020

Hora....: 10:44:22

Procedencia de Produto(s)

TODOS PRODUTOS....

Periodo : 01/01/2020 Ate 31/01/2020

* MR - Micro regioao

Sub.Grupo	UF	QUANTIDADE	VALOR	% PART	% PART
Produto					
Estado		TONELADA	EM R\$	POR PRODUTO	POR SUB.GRUPAO
Micro Regiao					
01-HORTALICAS, FOLHAS, FLOR, HASTES-HFFH		6.374,2675	8.780.881,86		8,27867 %
31 REPOLHO		4.574,9500	5.540.772,82	100,0000 %	5,94178 %
002 MINAS GERAIS		431,7500	522.897,23	9,4373 %	0,56074 %
MR - ARAXA		12,5000	15.138,89	0,2732 %	0,01623 %
03874 PERDIZES		12,5000	15.138,89	0,2732 %	0,01623 %
MR - MONTES CLAROS		7,5000	9.083,33	0,1639 %	0,00974 %
05168 MONTES CLAROS		7,5000	9.083,33	0,1639 %	0,00974 %
MR - PATOS DE MINAS		411,7500	498.675,00	9,0001 %	0,53477 %
02066 RIO PARANAIBA		49,2500	498.675,00	1,0765 %	0,06396 %
02068 SAO GOTARDO		362,5000	498.675,00	7,9236 %	0,47080 %
023 PARANA		705,4000	854.317,78	15,4187 %	0,91615 %
MR - CURITIBA		654,6000	792.793,34	14,3084 %	0,85017 %
04454 MANDIRITUBA		249,2500	792.793,34	5,4481 %	0,32372 %
04199 SAO JOSE DOS PINHAIS		405,3500	792.793,34	8,8602 %	0,52645 %
MR - IRATI		33,3000	40.330,00	0,7279 %	0,04325 %
04186 IRATI		33,3000	40.330,00	0,7279 %	0,04325 %
MR - SAO MATEUS DO SUL		17,5000	21.194,44	0,3825 %	0,02273 %
01409 SAO JOAO DO TRIUNFO		17,5000	21.194,44	0,3825 %	0,02273 %
003 SAO PAULO		823,5000	997.350,01	18,0002 %	1,06953 %
MR - BRAGANCA PAULISTA		285,0000	345.166,67	6,2296 %	0,37015 %
05040 PIRACAIA		285,0000	345.166,67	6,2296 %	0,37015 %
MR - PIEDADE		523,5000	634.016,67	11,4427 %	0,67990 %
01297 PIEADADE		523,5000	634.016,67	11,4427 %	0,67990 %
MR - SAO JOAO DA BOA VISTA		15,0000	18.166,67	0,3279 %	0,01948 %
04010 DIVINOLANDIA		15,0000	18.166,67	0,3279 %	0,01948 %
32 REPOLHO ROXO		1.178,3720	1.674.396,09	100,0000 %	1,53043 %
020 ESPIRITO SANTO		191,1000	271.541,66	16,2173 %	0,24819 %
MR - AFONSO CLAUDIO		107,9000	153.319,44	9,1567 %	0,14014 %
02582 DOMINGOS MARTINS		107,9000	153.319,44	9,1567 %	0,14014 %
MR - SANTA TERESA		83,2000	118.222,22	7,0606 %	0,10806 %
05257 SANTA MARIA DE JETIBA		83,2000	118.222,22	7,0606 %	0,10806 %
001 GOIAS		287,9500	409.159,72	24,4363 %	0,37398 %
MR - ANAPOLIS		112,4500	159.784,72	9,5428 %	0,14605 %
02437 ANAPOLIS		112,4500	159.784,72	9,5428 %	0,14605 %
MR - ENTORNO DE BRASILIA		156,0000	221.666,66	13,2386 %	0,20261 %
02300 CRISTALINA		91,0000	221.666,66	7,7225 %	0,11819 %
04129 LUZIANIA		65,0000	221.666,66	5,5161 %	0,08442 %
MR - GOIANIA		19,5000	27.708,33	1,6548 %	0,02533 %
03128 GOIANAPOLIS		2,8600	27.708,33	0,2427 %	0,00371 %
03682 LEOPOLDO DE BULHOES		1,0400	27.708,33	0,0883 %	0,00135 %
05410 NEROPOLIS		15,6000	27.708,33	1,3239 %	0,02026 %
002 MINAS GERAIS		109,2000	155.166,66	9,2670 %	0,14182 %
MR - PATOS DE MINAS		109,2000	155.166,66	9,2670 %	0,14182 %
02068 SAO GOTARDO		109,2000	155.166,66	9,2670 %	0,14182 %
023 PARANA		197,8340	281.110,27	16,7888 %	0,25694 %



CENTRAIS DE ABASTECIMENTO DE GOIAS

Pagina.: 6

Emitido: 02/07/2020

Hora....: 10:44:22

Procedencia de Produto(s)

TODOS PRODUTOS....

Periodo : 01/01/2020 Ate 31/01/2020

* MR - Micro regioao

Sub.Grupo		QUANTIDADE	VALOR	% PART	% PART
Produto					
Estado	UF	TONELADA	EM R\$	POR PRODUTO	POR SUB.GRUPPO
Micro Regiao					
01-HORTALICAS, FOLHAS, FLOR, HASTES-HFFH		6.374,2675	8.780.881,86		8,27867 %
32 REPOLHO ROXO		1.178,3720	1.674.396,09	100,0000 %	1,53043 %
023 PARANA		197,8340	281.110,27	16,7888 %	0,25694 %
MR - CURITIBA		197,8340	281.110,27	16,7888 %	0,25694 %
04454 MANDIRITUBA		70,2000	281.110,27	5,9574 %	0,09117 %
04199 SAO JOSE DOS PINHAIS		127,6340	281.110,27	10,8314 %	0,16577 %
003 SAO PAULO		392,2880	557.417,77	33,2907 %	0,50949 %
MR - BRAGANCA PAULISTA		83,2000	118.222,22	7,0606 %	0,10806 %
05040 PIRACAIA		83,2000	118.222,22	7,0606 %	0,10806 %
MR - PIEDADE		309,0880	439.195,55	26,2301 %	0,40143 %
01297 PIEDADE		309,0880	439.195,55	26,2301 %	0,40143 %
33 RUCULA		0,9370	4.164,44	100,0000 %	0,00122 %
001 GOIAS		0,9370	4.164,44	100,0000 %	0,00122 %
MR - ANAPOLIS		0,2520	1.120,00	26,8943 %	0,00033 %
02437 ANAPOLIS		0,2500	1.120,00	26,6809 %	0,00032 %
02883 OURO VERDE DE GOIAS		0,0020	1.120,00	0,2134 %	0,00000 %
MR - GOIANIA		0,6850	3.044,44	73,1057 %	0,00089 %
03128 GOIANAPOLIS		0,0150	3.044,44	1,6009 %	0,00002 %
00001 GOIANIA		0,1950	3.044,44	20,8111 %	0,00025 %
05410 NEROPOLIS		0,4750	3.044,44	50,6937 %	0,00062 %
34 SALSA		16,4040	100.150,73	100,0000 %	0,02130 %
001 GOIAS		16,4040	100.150,73	100,0000 %	0,02130 %
MR - ANAPOLIS		2,0700	12.637,89	12,6189 %	0,00269 %
02437 ANAPOLIS		2,0700	12.637,89	12,6189 %	0,00269 %
MR - GOIANIA		14,3340	87.512,84	87,3811 %	0,01862 %
03128 GOIANAPOLIS		0,3000	87.512,84	1,8288 %	0,00039 %
00001 GOIANIA		9,8340	87.512,84	59,9488 %	0,01277 %
05410 NEROPOLIS		4,2000	87.512,84	25,6035 %	0,00545 %
35 SALSAO		1,8400	5.724,44	100,0000 %	0,00239 %
001 GOIAS		1,8400	5.724,44	100,0000 %	0,00239 %
MR - ANAPOLIS		0,8400	2.613,33	45,6522 %	0,00109 %
02437 ANAPOLIS		0,8400	2.613,33	45,6522 %	0,00109 %
MR - GOIANIA		1,0000	3.111,11	54,3478 %	0,00130 %
05410 NEROPOLIS		1,0000	3.111,11	54,3478 %	0,00130 %
02-HORTALICAS FRUTOS-HF		18.861,3750	46.093.102,25		24,49647 %
38 ABOBORA GOIANINHA		145,5200	181.900,00	100,0000 %	0,18900 %
001 GOIAS		145,5200	181.900,00	100,0000 %	0,18900 %
MR - ANAPOLIS		3,0000	3.750,00	2,0616 %	0,00390 %
02437 ANAPOLIS		3,0000	3.750,00	2,0616 %	0,00390 %
MR - GOIANIA		84,4000	105.500,00	57,9989 %	0,10962 %
03128 GOIANAPOLIS		84,0000	105.500,00	57,7240 %	0,10910 %
00001 GOIANIA		0,4000	105.500,00	0,2749 %	0,00052 %
MR - MEIA PONTE		58,1200	72.650,00	39,9395 %	0,07548 %
00942 PONTALINA		58,1200	72.650,00	39,9395 %	0,07548 %

Procedencia de Produto(s)

TODOS PRODUTOS...

Período : 01/01/2020 Ate 31/01/2020

* MR - Micro regioao

Sub.Grupo	UF	QUANTIDADE	VALOR	% PART	% PART
Produto		TONELADA	EM R\$	POR PRODUTO	POR SUB.GRUPPO
Estado					
Micro Regiao					
02-HORTALICAS FRUTOS-HF		18.861,3750	46.093.102,25		24,49647 %
39 ABOBORA JAPONESA (KABUTIA)		3.870,4800	4.211.992,96	100,0000 %	5,02684 %
001 GOIAS		2.434,4800	2.649.287,07	62,8987 %	3,16181 %
MR - ANAPOLIS		247,7600	269.621,18	6,4013 %	0,32178 %
02437 ANAPOLIS		27,0000	269.621,18	0,6976 %	0,03507 %
04299 DAMOLANDIA		48,9000	269.621,18	1,2634 %	0,06351 %
04300 INHUMAS		0,6000	269.621,18	0,0155 %	0,00078 %
02882 JARAGUA		118,2600	269.621,18	3,0554 %	0,15359 %
02883 OURO VERDE DE GOIAS		25,2000	269.621,18	0,6511 %	0,03273 %
04302 PETROLINA DE GOIAS		27,8000	269.621,18	0,7183 %	0,03611 %
MR - CATALAO		150,0000	163.235,30	3,8755 %	0,19481 %
04148 CATALAO		150,0000	163.235,30	3,8755 %	0,19481 %
MR - CERES		306,0000	333.000,00	7,9060 %	0,39742 %
05543 CERES		165,0000	333.000,00	4,2630 %	0,21430 %
03117 ITAPACI		11,0000	333.000,00	0,2842 %	0,01429 %
05544 ITAPURANGA		130,0000	333.000,00	3,3588 %	0,16884 %
MR - ENTORNO DE BRASILIA		415,0000	451.617,65	10,7222 %	0,53899 %
05094 CORUMBA DE GOIAS		250,0000	451.617,65	6,4591 %	0,32469 %
02300 CRISTALINA		13,0000	451.617,65	0,3359 %	0,01688 %
04129 LUZIANIA		152,0000	451.617,65	3,9272 %	0,19741 %
MR - GOIANIA		498,3800	542.354,71	12,8764 %	0,64728 %
03128 GOIANAPOLIS		33,3000	542.354,71	0,8604 %	0,04325 %
00001 GOIANIA		134,4800	542.354,71	3,4745 %	0,17466 %
01355 HIDROLANDIA		20,4000	542.354,71	0,5271 %	0,02649 %
03682 LEOPOLDO DE BULHOES		310,2000	542.354,71	8,0145 %	0,40288 %
MR - MEIA PONTE		467,3400	508.575,89	12,0745 %	0,60696 %
00942 PONTALINA		467,3400	508.575,89	12,0745 %	0,60696 %
MR - PORANGATU		120,0000	130.588,24	3,1004 %	0,15585 %
04285 PORANGATU		120,0000	130.588,24	3,1004 %	0,15585 %
MR - SUDOESTE DE GOIAS		230,0000	250.294,12	5,9424 %	0,29872 %
05423 SANTA HELENA DE GOIAS		230,0000	250.294,12	5,9424 %	0,29872 %
002 MINAS GERAIS		304,0000	330.823,53	7,8543 %	0,39482 %
MR - UBERLANDIA		304,0000	330.823,53	7,8543 %	0,39482 %
05180 ARAGUARI		304,0000	330.823,53	7,8543 %	0,39482 %
023 PARANA		818,0000	890.176,48	21,1343 %	1,06239 %
MR - PONTA GROSSA		194,0000	211.117,65	5,0123 %	0,25196 %
02270 CASTRO		194,0000	211.117,65	5,0123 %	0,25196 %
MR - TELEMAGO BORBA		624,0000	679.058,83	16,1220 %	0,81043 %
01335 TIBAGI		624,0000	679.058,83	16,1220 %	0,81043 %
022 SANTA CATARINA		314,0000	341.705,88	8,1127 %	0,40781 %
MR - CAMPOS DE LAGES		314,0000	341.705,88	8,1127 %	0,40781 %
01462 CELSO RAMOS		314,0000	341.705,88	8,1127 %	0,40781 %
40 ABOBORA MADURA (BAIANA)		16,0000	16.000,00	100,0000 %	0,02078 %
001 GOIAS		16,0000	16.000,00	100,0000 %	0,02078 %
MR - GOIANIA		16,0000	16.000,00	100,0000 %	0,02078 %
03682 LEOPOLDO DE BULHOES		16,0000	16.000,00	100,0000 %	0,02078 %
42 ABOBORA (MORANGA)		27,5800	26.813,89	100,0000 %	0,03582 %

Procedencia de Produto(s)

TODOS PRODUTOS...

Período : 01/01/2020 Ate 31/01/2020

* MR - Micro regioao

Sub.Grupo		QUANTIDADE	VALOR	% PART	% PART
Produto	UF	TONELADA	EM R\$	POR PRODUTO	POR SUB.GRUPPO
Estado					
Micro Regiao					
02-HORTALICAS FRUTOS-HF		18.861,3750	46.093.102,25		24,49647 %
42 ABOBORA (MORANGA)		27,5800	26.813,89	100,0000 %	0,03582 %
001 GOIAS		27,5800	26.813,89	100,0000 %	0,03582 %
MR - ANAPOLIS		7,0600	6.863,89	25,5983 %	0,00917 %
02437 ANAPOLIS		5,0000	6.863,89	18,1291 %	0,00649 %
04299 DAMOLANDIA		0,2000	6.863,89	0,7252 %	0,00026 %
02882 JARAGUA		1,8600	6.863,89	6,7440 %	0,00242 %
MR - CERES		6,0000	5.833,33	21,7549 %	0,00779 %
01058 CARMO DO RIO VERDE		6,0000	5.833,33	21,7549 %	0,00779 %
MR - GOIANIA		0,4000	388,89	1,4503 %	0,00052 %
05410 NEROPOLIS		0,4000	388,89	1,4503 %	0,00052 %
MR - MEIA PONTE		14,1200	13.727,78	51,1965 %	0,01834 %
00942 PONTALINA		14,1200	13.727,78	51,1965 %	0,01834 %
41 ABOBORA VERDE COMUM-1		735,1200	2.042.000,02	100,0000 %	0,95475 %
005 BAHIA		0,4000	1.111,11	0,0544 %	0,00052 %
MR - SANTA MARIA DA VITORIA		0,4000	1.111,11	0,0544 %	0,00052 %
01979 SANTANA		0,4000	1.111,11	0,0544 %	0,00052 %
001 GOIAS		734,7200	2.040.888,90	99,9456 %	0,95423 %
MR - ANAPOLIS		164,5600	457.111,11	22,3855 %	0,21372 %
02437 ANAPOLIS		18,7000	457.111,11	2,5438 %	0,02429 %
02438 CAMPO LIMPO DE GOIAS		6,7600	457.111,11	0,9196 %	0,00878 %
04299 DAMOLANDIA		19,3600	457.111,11	2,6336 %	0,02514 %
04300 INHUMAS		38,0200	457.111,11	5,1719 %	0,04938 %
04538 ITAUCU		0,0800	457.111,11	0,0109 %	0,00010 %
04539 NOVA VENEZA		32,5600	457.111,11	4,4292 %	0,04229 %
02883 OURO VERDE DE GOIAS		42,1400	457.111,11	5,7324 %	0,05473 %
04302 PETROLINA DE GOIAS		6,9400	457.111,11	0,9441 %	0,00901 %
MR - ANICUNS		3,8400	10.666,67	0,5224 %	0,00499 %
05558 ADELANDIA		0,0400	10.666,67	0,0054 %	0,00005 %
01502 SANTA BARBARA DE GOIAS		1,1000	10.666,67	0,1496 %	0,00143 %
04307 SAO LUIS DE MONTES BELOS		2,7000	10.666,67	0,3673 %	0,00351 %
MR - CATALAO		5,6000	15.555,56	0,7618 %	0,00727 %
04148 CATALAO		5,6000	15.555,56	0,7618 %	0,00727 %
MR - ENTORNO DE BRASILIA		6,9600	19.333,33	0,9468 %	0,00904 %
02300 CRISTALINA		6,6600	19.333,33	0,9060 %	0,00865 %
04400 VILA BOA		0,3000	19.333,33	0,0408 %	0,00039 %
MR - GOIANIA		551,0000	1.530.555,57	74,9537 %	0,71562 %
05559 ABADIA DE GOIAS		77,9800	1.530.555,57	10,6078 %	0,10128 %
04308 BELA VISTA DE GOIAS		0,9600	1.530.555,57	0,1306 %	0,00125 %
03128 GOIANAPOLIS		100,4400	1.530.555,57	13,6631 %	0,13045 %
00001 GOIANIA		26,3200	1.530.555,57	3,5804 %	0,03418 %
00916 GOIANIRA		1,9600	1.530.555,57	0,2666 %	0,00255 %
02719 GUAPO		2,2400	1.530.555,57	0,3047 %	0,00291 %
01355 HIDROLANDIA		3,8600	1.530.555,57	0,5251 %	0,00501 %
03682 LEOPOLDO DE BULHOES		109,1200	1.530.555,57	14,8438 %	0,14172 %
05410 NEROPOLIS		129,6600	1.530.555,57	17,6379 %	0,16840 %
05089 SANTO ANTONIO DE GOIAS		9,9200	1.530.555,57	1,3494 %	0,01288 %
02728 TEREZOPOLIS DE GOIAS		80,4000	1.530.555,57	10,9370 %	0,10442 %
02297 TRINDADE		8,1400	1.530.555,57	1,1073 %	0,01057 %
MR - MEIA PONTE		0,6000	1.666,67	0,0816 %	0,00078 %
04147 MORRINHOS		0,6000	1.666,67	0,0816 %	0,00078 %



CENTRAIS DE ABASTECIMENTO DE GOIAS

Pagina.: 9

Emitido: 02/07/2020

Hora....: 10:44:22

Procedencia de Produto(s)

TODOS PRODUTOS....

Periodo : 01/01/2020 Ate 31/01/2020

* MR - Micro regioao

Sub.Grupo	UF	QUANTIDADE	VALOR	% PART	% PART
Produto		TONELADA	EM R\$	POR PRODUTO	POR SUB.GRUPPO
Estado					
Micro Regiao					
02-HORTALICAS FRUTOS-HF		18.861,3750	46.093.102,25		24,49647 %
41 ABOBORA VERDE COMUM-1		735,1200	2.042.000,02	100,0000 %	0,95475 %
001 GOIAS		734,7200	2.040.888,90	99,9456 %	0,95423 %
MR - PIRES DO RIO		2,1600	6.000,00	0,2938 %	0,00281 %
02744 SILVANIA		2,1600	6.000,00	0,2938 %	0,00281 %
43 ABOBORA VERDE ITALIANA		55,0600	106.678,75	100,0000 %	0,07151 %
001 GOIAS		55,0600	106.678,75	100,0000 %	0,07151 %
MR - ANAPOLIS		1,2000	2.325,00	2,1794 %	0,00156 %
04299 DAMOLANDIA		0,2000	2.325,00	0,3632 %	0,00026 %
04300 INHUMAS		1,0000	2.325,00	1,8162 %	0,00130 %
MR - ENTORNO DE BRASILIA		0,8000	1.550,00	1,4530 %	0,00104 %
02732 PLANALTINA		0,8000	1.550,00	1,4530 %	0,00104 %
MR - GOIANIA		53,0600	102.803,75	96,3676 %	0,06891 %
00001 GOIANIA		0,1600	102.803,75	0,2906 %	0,00021 %
00916 GOIANIRA		2,7000	102.803,75	4,9037 %	0,00351 %
03682 LEOPOLDO DE BULHOES		50,2000	102.803,75	91,1733 %	0,06520 %
44 ABOBORA VERDE MENINA		66,9000	230.433,33	100,0000 %	0,08689 %
001 GOIAS		66,9000	230.433,33	100,0000 %	0,08689 %
MR - ANAPOLIS		2,5200	8.680,00	3,7668 %	0,00327 %
04299 DAMOLANDIA		0,4000	8.680,00	0,5979 %	0,00052 %
04300 INHUMAS		1,0000	8.680,00	1,4948 %	0,00130 %
02883 OURO VERDE DE GOIAS		1,1200	8.680,00	1,6741 %	0,00145 %
MR - CERES		0,2000	688,89	0,2990 %	0,00026 %
02874 RIALMA		0,2000	688,89	0,2990 %	0,00026 %
MR - GOIANIA		64,1800	221.064,44	95,9342 %	0,08335 %
00001 GOIANIA		0,1800	221.064,44	0,2691 %	0,00023 %
03682 LEOPOLDO DE BULHOES		64,0000	221.064,44	95,6652 %	0,08312 %
45 BERINJELA		256,6590	378.407,51	100,0000 %	0,33334 %
001 GOIAS		256,6590	378.407,51	100,0000 %	0,33334 %
MR - ANAPOLIS		19,1620	28.251,67	7,4659 %	0,02489 %
02437 ANAPOLIS		1,7420	28.251,67	0,6787 %	0,00226 %
02438 CAMPO LIMPO DE GOIAS		1,4300	28.251,67	0,5572 %	0,00186 %
04299 DAMOLANDIA		1,4300	28.251,67	0,5572 %	0,00186 %
04538 ITAUCU		0,1560	28.251,67	0,0608 %	0,00020 %
04539 NOVA VENEZA		5,5770	28.251,67	2,1729 %	0,00724 %
02883 OURO VERDE DE GOIAS		6,3180	28.251,67	2,4616 %	0,00821 %
04302 PETROLINA DE GOIAS		2,5090	28.251,67	0,9776 %	0,00326 %
MR - ANICUNS		0,4940	728,33	0,1925 %	0,00064 %
01502 SANTA BARBARA DE GOIAS		0,4940	728,33	0,1925 %	0,00064 %
MR - ENTORNO DE BRASILIA		1,9500	2.875,00	0,7598 %	0,00253 %
02300 CRISTALINA		0,8710	2.875,00	0,3394 %	0,00113 %
02732 PLANALTINA		1,0790	2.875,00	0,4204 %	0,00140 %
MR - GOIANIA		234,7280	346.073,34	91,4552 %	0,30486 %
05559 ABADIA DE GOIAS		2,2750	346.073,34	0,8864 %	0,00295 %
04308 BELA VISTA DE GOIAS		0,0130	346.073,34	0,0051 %	0,00002 %
03127 BONFINOPOLIS		7,4100	346.073,34	2,8871 %	0,00962 %
03128 GOIANAPOLIS		81,5230	346.073,34	31,7632 %	0,10588 %
00001 GOIANIA		30,7060	346.073,34	11,9637 %	0,03988 %
00916 GOIANIRA		0,1820	346.073,34	0,0709 %	0,00024 %

Procedencia de Produto(s)

TODOS PRODUTOS...

Período : 01/01/2020 Ate 31/01/2020

* MR - Micro regioao

Sub.Grupo	UF	QUANTIDADE	VALOR	% PART	% PART
Produto		TONELADA	EM R\$	POR PRODUTO	POR SUB.GRUPPO
Estado					
Micro Regiao					
02-HORTALICAS FRUTOS-HF		18.861,3750	46.093.102,25		24,49647 %
45 BERINJELA		256,6590	378.407,51	100,0000 %	0,33334 %
001 GOIAS		256,6590	378.407,51	100,0000 %	0,33334 %
MR - GOIANIA		234,7280	346.073,34	91,4552 %	0,30486 %
03682 LEOPOLDO DE BULHOES		74,2950	346.073,34	28,9470 %	0,09649 %
05410 NEROPOLIS		26,0260	346.073,34	10,1403 %	0,03380 %
05089 SANTO ANTONIO DE GOIAS		0,6500	346.073,34	0,2533 %	0,00084 %
02728 TEREZOPOLIS DE GOIAS		11,6480	346.073,34	4,5383 %	0,01513 %
MR - MEIA PONTE		0,0130	19,17	0,0051 %	0,00002 %
00942 PONTALINA		0,0130	19,17	0,0051 %	0,00002 %
MR - PIRES DO RIO		0,3120	460,00	0,1216 %	0,00041 %
04416 GAMELEIRA DE GOIAS		0,0520	460,00	0,0203 %	0,00007 %
02744 SILVANIA		0,2600	460,00	0,1013 %	0,00034 %
313 CAXI		4,4000	4.400,00	100,0000 %	0,00571 %
001 GOIAS		4,4000	4.400,00	100,0000 %	0,00571 %
MR - GOIANIA		4,4000	4.400,00	100,0000 %	0,00571 %
03682 LEOPOLDO DE BULHOES		4,4000	4.400,00	100,0000 %	0,00571 %
46 CHUCHU		1.114,6520	1.961.264,49	100,0000 %	1,44767 %
020 ESPIRITO SANTO		8,8000	15.483,87	0,7895 %	0,01143 %
MR - SANTA TERESA		8,8000	15.483,87	0,7895 %	0,01143 %
05257 SANTA MARIA DE JETIBA		8,8000	15.483,87	0,7895 %	0,01143 %
001 GOIAS		1.105,8520	1.945.780,62	99,2105 %	1,43624 %
MR - ANAPOLIS		126,4340	222.464,51	11,3429 %	0,16421 %
02437 ANAPOLIS		25,2780	222.464,51	2,2678 %	0,03283 %
01495 ARACU		46,5300	222.464,51	4,1744 %	0,06043 %
02438 CAMPO LIMPO DE GOIAS		1,3200	222.464,51	0,1184 %	0,00171 %
04300 INHUMAS		44,1760	222.464,51	3,9632 %	0,05737 %
04537 ITABERAI		6,9740	222.464,51	0,6257 %	0,00906 %
04539 NOVA VENEZA		2,1560	222.464,51	0,1934 %	0,00280 %
MR - CERES		1,1000	1.935,48	0,0987 %	0,00143 %
05544 ITAPURANGA		1,1000	1.935,48	0,0987 %	0,00143 %
MR - ENTORNO DE BRASILIA		2,7280	4.800,00	0,2447 %	0,00354 %
05092 ABADIANA		2,2000	4.800,00	0,1974 %	0,00286 %
02300 CRISTALINA		0,5280	4.800,00	0,0474 %	0,00069 %
MR - GOIANIA		975,5900	1.716.580,63	87,5242 %	1,26706 %
05559 ABADIA DE GOIAS		1,7600	1.716.580,63	0,1579 %	0,00229 %
02442 APARECIDA DE GOIANIA		0,2200	1.716.580,63	0,0197 %	0,00029 %
03127 BONFINOPOLIS		110,5280	1.716.580,63	9,9159 %	0,14355 %
03128 GOIANAPOLIS		352,9460	1.716.580,63	31,6642 %	0,45839 %
00001 GOIANIA		122,0340	1.716.580,63	10,9482 %	0,15849 %
02719 GUAPO		4,5100	1.716.580,63	0,4046 %	0,00586 %
03682 LEOPOLDO DE BULHOES		269,0380	1.716.580,63	24,1365 %	0,34942 %
05410 NEROPOLIS		24,5300	1.716.580,63	2,2007 %	0,03186 %
05089 SANTO ANTONIO DE GOIAS		2,5740	1.716.580,63	0,2309 %	0,00334 %
03688 SENADOR CANEDO		22,8800	1.716.580,63	2,0527 %	0,02972 %
02728 TEREZOPOLIS DE GOIAS		64,3500	1.716.580,63	5,7731 %	0,08358 %
02297 TRINDADE		0,2200	1.716.580,63	0,0197 %	0,00029 %
49 FEIJAO VARA		46,4610	104.005,83	100,0000 %	0,06034 %
001 GOIAS		46,4610	104.005,83	100,0000 %	0,06034 %



CENTRAIS DE ABASTECIMENTO DE GOIAS

Pagina.: 11

Emitido: 02/07/2020

Hora....: 10:44:22

Procedencia de Produto(s)

TODOS PRODUTOS....

Periodo : 01/01/2020 Ate 31/01/2020

* MR - Micro regioao

Sub.Grupo	UF	QUANTIDADE	VALOR	% PART	% PART
Produto		TONELADA	EM R\$	POR PRODUTO	POR SUB.GRUPPO
Estado					
Micro Regiao					
02-HORTALICAS FRUTOS-HF		18.861,3750	46.093.102,25		24,49647 %
49 FEIJAO VARA		46,4610	104.005,83	100,0000 %	0,06034 %
001 GOIAS		46,4610	104.005,83	100,0000 %	0,06034 %
MR - ANAPOLIS		10,6590	23.860,83	22,9418 %	0,01384 %
02437 ANAPOLIS		5,7630	23.860,83	12,4040 %	0,00748 %
04299 DAMOLANDIA		3,1110	23.860,83	6,6959 %	0,00404 %
04303 TAQUARAL DE GOIAS		1,7850	23.860,83	3,8419 %	0,00232 %
MR - ANICUNS		0,8330	1.864,72	1,7929 %	0,00108 %
05558 ADELANDIA		0,8330	1.864,72	1,7929 %	0,00108 %
MR - GOIANIA		34,9690	78.280,28	75,2653 %	0,04542 %
05559 ABADIA DE GOIAS		1,9210	78.280,28	4,1347 %	0,00249 %
03127 BONFINOPOLIS		0,1700	78.280,28	0,3659 %	0,00022 %
03128 GOIANAPOLIS		9,3670	78.280,28	20,1610 %	0,01217 %
00001 GOIANIA		2,8730	78.280,28	6,1837 %	0,00373 %
01355 HIDROLANDIA		0,8330	78.280,28	1,7929 %	0,00108 %
03682 LEOPOLDO DE BULHOES		8,6190	78.280,28	18,5510 %	0,01119 %
05410 NEROPOLIS		4,0290	78.280,28	8,6718 %	0,00523 %
03688 SENADOR CANEDO		0,4250	78.280,28	0,9147 %	0,00055 %
02728 TEREZOPOLIS DE GOIAS		6,7320	78.280,28	14,4896 %	0,00874 %
50 JILO		547,9440	1.238.387,38	100,0000 %	0,71165 %
005 BAHIA		1,0200	2.305,26	0,1862 %	0,00132 %
MR - SANTA MARIA DA VITORIA		1,0200	2.305,26	0,1862 %	0,00132 %
01979 SANTANA		1,0200	2.305,26	0,1862 %	0,00132 %
001 GOIAS		546,9240	1.236.082,12	99,8138 %	0,71033 %
MR - ANAPOLIS		173,9270	393.085,79	31,7417 %	0,22589 %
02437 ANAPOLIS		19,7540	393.085,79	3,6051 %	0,02566 %
01495 ARACU		0,3400	393.085,79	0,0621 %	0,00044 %
02438 CAMPO LIMPO DE GOIAS		1,7340	393.085,79	0,3165 %	0,00225 %
04299 DAMOLANDIA		24,6670	393.085,79	4,5017 %	0,03204 %
04300 INHUMAS		2,3120	393.085,79	0,4219 %	0,00300 %
04537 ITABERAI		1,4450	393.085,79	0,2637 %	0,00188 %
04301 ITAGUARU		0,4760	393.085,79	0,0869 %	0,00062 %
04538 ITAUCU		0,6630	393.085,79	0,1210 %	0,00086 %
04539 NOVA VENEZA		37,0430	393.085,79	6,7604 %	0,04811 %
02883 OURO VERDE DE GOIAS		78,8290	393.085,79	14,3863 %	0,10238 %
04302 PETROLINA DE GOIAS		6,2390	393.085,79	1,1386 %	0,00810 %
01497 SANTA ROSA DE GOIAS		0,4250	393.085,79	0,0776 %	0,00055 %
MR - ANICUNS		9,2650	20.939,47	1,6909 %	0,01203 %
05558 ADELANDIA		2,5840	20.939,47	0,4716 %	0,00336 %
01501 AVELINOPOLIS		2,1250	20.939,47	0,3878 %	0,00276 %
03126 NAZARIO		3,7740	20.939,47	0,6888 %	0,00490 %
01502 SANTA BARBARA DE GOIAS		0,7820	20.939,47	0,1427 %	0,00102 %
MR - ENTORNO DE BRASILIA		3,7570	8.491,05	0,6857 %	0,00488 %
05092 ABADIANIA		1,2750	8.491,05	0,2327 %	0,00166 %
02300 CRISTALINA		2,4820	8.491,05	0,4530 %	0,00322 %
MR - GOIANIA		353,1750	798.197,38	64,4546 %	0,45869 %
05559 ABADIA DE GOIAS		0,6970	798.197,38	0,1272 %	0,00091 %
01073 ARAGOIANIA		0,1700	798.197,38	0,0310 %	0,00022 %
04308 BELA VISTA DE GOIAS		2,2780	798.197,38	0,4157 %	0,00296 %
03127 BONFINOPOLIS		13,3280	798.197,38	2,4324 %	0,01731 %
03128 GOIANAPOLIS		81,2090	798.197,38	14,8207 %	0,10547 %
00001 GOIANIA		43,6220	798.197,38	7,9610 %	0,05665 %
00916 GOIANIRA		0,7310	798.197,38	0,1334 %	0,00095 %
02719 GUAPO		4,1310	798.197,38	0,7539 %	0,00537 %



CENTRAIS DE ABASTECIMENTO DE GOIAS

Pagina.: 12

Emitido: 02/07/2020

Hora....: 10:44:22

Procedencia de Produto(s)

TODOS PRODUTOS....

Periodo : 01/01/2020 Ate 31/01/2020

* MR - Micro regioao

Sub.Grupo	UF	QUANTIDADE	VALOR	% PART	% PART
Produto		TONELADA	EM R\$	POR PRODUTO	POR SUB.GRUPPO
Estado					
Micro Regiao					
02-HORTALICAS FRUTOS-HF		18.861,3750	46.093.102,25		24,49647 %
50 JILO		547,9440	1.238.387,38	100,0000 %	0,71165 %
001 GOIAS		546,9240	1.236.082,12	99,8138 %	0,71033 %
MR - GOIANIA		353,1750	798.197,38	64,4546 %	0,45869 %
03682 LEOPOLDO DE BULHOES		106,1480	798.197,38	19,3721 %	0,13786 %
05410 NEROPOLIS		65,0590	798.197,38	11,8733 %	0,08450 %
05089 SANTO ANTONIO DE GOIAS		2,0060	798.197,38	0,3661 %	0,00261 %
03688 SENADOR CANEDO		2,5500	798.197,38	0,4654 %	0,00331 %
02728 TEREZOPOLIS DE GOIAS		26,1290	798.197,38	4,7686 %	0,03394 %
02297 TRINDADE		5,1170	798.197,38	0,9339 %	0,00665 %
MR - PIRES DO RIO		2,3800	5.378,95	0,4344 %	0,00309 %
04416 GAMELEIRA DE GOIAS		1,8700	5.378,95	0,3413 %	0,00243 %
02744 SILVANIA		0,5100	5.378,95	0,0931 %	0,00066 %
MR - VALE DO RIO DOS BOIS		4,4200	9.989,47	0,8067 %	0,00574 %
03702 PALMEIRAS DE GOIAS		4,4200	9.989,47	0,8067 %	0,00574 %
51 JURUBEBA		0,0220	57,50	100,0000 %	0,00003 %
002 MINAS GERAIS		0,0220	57,50	100,0000 %	0,00003 %
MR - UBERABA		0,0220	57,50	100,0000 %	0,00003 %
05187 UBERABA		0,0220	57,50	100,0000 %	0,00003 %
52 MAXIXE		37,1160	95.081,11	100,0000 %	0,04820 %
001 GOIAS		37,1160	95.081,11	100,0000 %	0,04820 %
MR - ANAPOLIS		2,4480	6.271,11	6,5955 %	0,00318 %
02437 ANAPOLIS		0,1800	6.271,11	0,4850 %	0,00023 %
04299 DAMOLANDIA		0,9000	6.271,11	2,4248 %	0,00117 %
04300 INHUMAS		1,0440	6.271,11	2,8128 %	0,00136 %
04302 PETROLINA DE GOIAS		0,3240	6.271,11	0,8729 %	0,00042 %
MR - ANICUNS		1,6020	4.103,89	4,3162 %	0,00208 %
05558 ADELANDIA		0,0720	4.103,89	0,1940 %	0,00009 %
01501 AVELINOPOLIS		1,5300	4.103,89	4,1222 %	0,00199 %
MR - ENTORNO DE BRASILIA		1,1880	3.043,33	3,2008 %	0,00154 %
02732 PLANALTINA		1,1880	3.043,33	3,2008 %	0,00154 %
MR - GOIANIA		31,8780	81.662,78	85,8875 %	0,04140 %
05559 ABADIA DE GOIAS		2,2140	81.662,78	5,9651 %	0,00288 %
04308 BELA VISTA DE GOIAS		5,8680	81.662,78	15,8099 %	0,00762 %
03127 BONFINOPOLIS		1,0440	81.662,78	2,8128 %	0,00136 %
01074 CALDAZINHA		0,4320	81.662,78	1,1639 %	0,00056 %
03128 GOIANAPOLIS		0,5940	81.662,78	1,6004 %	0,00077 %
00001 GOIANIA		0,3240	81.662,78	0,8729 %	0,00042 %
03682 LEOPOLDO DE BULHOES		14,4900	81.662,78	39,0398 %	0,01882 %
05089 SANTO ANTONIO DE GOIAS		0,1440	81.662,78	0,3880 %	0,00019 %
03688 SENADOR CANEDO		0,1260	81.662,78	0,3395 %	0,00016 %
02297 TRINDADE		6,6420	81.662,78	17,8952 %	0,00863 %
53 MILHO VERDE		1.591,8720	2.081.962,23	100,0000 %	2,06747 %
001 GOIAS		1.435,8240	1.877.871,67	90,1972 %	1,86480 %
MR - ANAPOLIS		159,6000	208.736,11	10,0259 %	0,20728 %
04299 DAMOLANDIA		76,8000	208.736,11	4,8245 %	0,09975 %
04539 NOVA VENEZA		81,8400	208.736,11	5,1411 %	0,10629 %
04302 PETROLINA DE GOIAS		0,9600	208.736,11	0,0603 %	0,00125 %
MR - GOIANIA		1.216,2240	1.590.663,34	76,4021 %	1,57959 %
05559 ABADIA DE GOIAS		98,4000	1.590.663,34	6,1814 %	0,12780 %

Procedencia de Produto(s)

TODOS PRODUTOS...

Período : 01/01/2020 Ate 31/01/2020

* MR - Micro regioao

Sub.Grupo	UF	QUANTIDADE	VALOR	% PART	% PART
Produto		TONELADA	EM R\$	POR PRODUTO	POR SUB.GRUPPO
Estado					
Micro Regiao					
02-HORTALICAS FRUTOS-HF		18.861,3750	46.093.102,25		24,49647 %
53 MILHO VERDE		1.591,8720	2.081.962,23	100,0000 %	2,06747 %
001 GOIAS		1.435,8240	1.877.871,67	90,1972 %	1,86480 %
MR - GOIANIA		1.216,2240	1.590.663,34	76,4021 %	1,57959 %
04308 BELA VISTA DE GOIAS		148,8000	1.590.663,34	9,3475 %	0,19326 %
03128 GOIANAPOLIS		196,8000	1.590.663,34	12,3628 %	0,25560 %
00001 GOIANIA		11,3040	1.590.663,34	0,7101 %	0,01468 %
03682 LEOPOLDO DE BULHOES		335,2320	1.590.663,34	21,0590 %	0,43539 %
05410 NEROPOLIS		329,6880	1.590.663,34	20,7107 %	0,42819 %
02728 TEREZOPOLIS DE GOIAS		96,0000	1.590.663,34	6,0306 %	0,12468 %
MR - PIRES DO RIO		60,0000	78.472,22	3,7691 %	0,07793 %
02744 SILVANIA		60,0000	78.472,22	3,7691 %	0,07793 %
003 SAO PAULO		156,0480	204.090,56	9,8028 %	0,20267 %
MR - CAMPINAS		21,6000	28.250,00	1,3569 %	0,02805 %
04014 MONTE MOR		21,6000	28.250,00	1,3569 %	0,02805 %
MR - ITAPETININGA		19,2000	25.111,11	1,2061 %	0,02494 %
03632 ALAMBARI		19,2000	25.111,11	1,2061 %	0,02494 %
MR - SAO JOAO DA BOA VISTA		43,7040	57.159,17	2,7454 %	0,05676 %
04010 DIVINOLANDIA		43,7040	57.159,17	2,7454 %	0,05676 %
MR - SAO JOAQUIM DA BARRA		34,3440	44.917,50	2,1575 %	0,04460 %
02641 MORRO AGUDO		34,3440	44.917,50	2,1575 %	0,04460 %
MR - SOROCABA		37,2000	48.652,78	2,3369 %	0,04831 %
03636 CAPELA DO ALTO		37,2000	48.652,78	2,3369 %	0,04831 %
55 PEPINO COLONIÃO		290,9060	1.013.763,34	100,0000 %	0,37782 %
001 GOIAS		290,9060	1.013.763,34	100,0000 %	0,37782 %
MR - ANAPOLIS		3,5860	12.496,67	1,2327 %	0,00466 %
02437 ANAPOLIS		0,2200	12.496,67	0,0756 %	0,00029 %
04299 DAMOLANDIA		0,7700	12.496,67	0,2647 %	0,00100 %
04538 ITAUCU		0,2640	12.496,67	0,0908 %	0,00034 %
02883 OURO VERDE DE GOIAS		2,3320	12.496,67	0,8016 %	0,00303 %
MR - GOIANIA		287,1000	1.000.500,00	98,6917 %	0,37288 %
03128 GOIANAPOLIS		154,9460	1.000.500,00	53,2633 %	0,20124 %
03682 LEOPOLDO DE BULHOES		132,0000	1.000.500,00	45,3755 %	0,17144 %
02728 TEREZOPOLIS DE GOIAS		0,1540	1.000.500,00	0,0529 %	0,00020 %
MR - VALE DO RIO DOS BOIS		0,2200	766,67	0,0756 %	0,00029 %
03702 PALMEIRAS DE GOIAS		0,2200	766,67	0,0756 %	0,00029 %
54 PEPINO COMUM-1		862,8400	1.841.161,09	100,0000 %	1,12063 %
020 ESPIRITO SANTO		2,6400	5.633,33	0,3060 %	0,00343 %
MR - SANTA TERESA		2,6400	5.633,33	0,3060 %	0,00343 %
05257 SANTA MARIA DE JETIBA		2,6400	5.633,33	0,3060 %	0,00343 %
001 GOIAS		860,2000	1.835.527,76	99,6940 %	1,11720 %
MR - ANAPOLIS		25,8940	55.253,61	3,0010 %	0,03363 %
02437 ANAPOLIS		10,8900	55.253,61	1,2621 %	0,01414 %
04299 DAMOLANDIA		3,4980	55.253,61	0,4054 %	0,00454 %
04300 INHUMAS		1,7160	55.253,61	0,1989 %	0,00223 %
04538 ITAUCU		0,5280	55.253,61	0,0612 %	0,00069 %
04539 NOVA VENEZA		6,7760	55.253,61	0,7853 %	0,00880 %
02883 OURO VERDE DE GOIAS		1,2320	55.253,61	0,1428 %	0,00160 %
04302 PETROLINA DE GOIAS		0,1540	55.253,61	0,0178 %	0,00020 %



CENTRAIS DE ABASTECIMENTO DE GOIAS

Pagina.: 14

Emitido: 02/07/2020

Hora....: 10:44:22

Procedencia de Produto(s)

TODOS PRODUTOS....

Periodo : 01/01/2020 Ate 31/01/2020

* MR - Micro regioao

Sub.Grupo	UF	QUANTIDADE	VALOR	% PART	% PART
Produto		TONELADA	EM R\$	POR PRODUTO	POR SUB.GRUPPO
Estado					
Micro Regiao					
02-HORTALICAS FRUTOS-HF		18.861,3750	46.093.102,25		24,49647 %
54 PEPINO COMUM-1		862,8400	1.841.161,09	100,0000 %	1,12063 %
001 GOIAS		860,2000	1.835.527,76	99,6940 %	1,11720 %
MR - ANAPOLIS		25,8940	55.253,61	3,0010 %	0,03363 %
04303 TAQUARAL DE GOIAS		1,1000	55.253,61	0,1275 %	0,00143 %
MR - ANICUNS		3,6740	7.839,72	0,4258 %	0,00477 %
04305 ANICUNS		1,6500	7.839,72	0,1912 %	0,00214 %
03126 NAZARIO		2,0240	7.839,72	0,2346 %	0,00263 %
MR - ENTORNO DE BRASILIA		13,8600	29.575,00	1,6063 %	0,01800 %
05094 CORUMBA DE GOIAS		12,3200	29.575,00	1,4278 %	0,01600 %
02300 CRISTALINA		1,5400	29.575,00	0,1785 %	0,00200 %
MR - GOIANIA		813,9120	1.736.756,65	94,3294 %	1,05708 %
05559 ABADIA DE GOIAS		0,3080	1.736.756,65	0,0357 %	0,00040 %
04308 BELA VISTA DE GOIAS		10,7800	1.736.756,65	1,2494 %	0,01400 %
03127 BONFINOPOLIS		22,5060	1.736.756,65	2,6084 %	0,02923 %
01074 CALDAZINHA		0,2200	1.736.756,65	0,0255 %	0,00029 %
03128 GOIANAPOLIS		652,5860	1.736.756,65	75,6323 %	0,84755 %
00001 GOIANIA		22,1540	1.736.756,65	2,5676 %	0,02877 %
00916 GOIANIRA		5,2800	1.736.756,65	0,6119 %	0,00686 %
01355 HIDROLANDIA		0,9240	1.736.756,65	0,1071 %	0,00120 %
03682 LEOPOLDO DE BULHOES		72,9520	1.736.756,65	8,4549 %	0,09475 %
05089 SANTO ANTONIO DE GOIAS		0,8580	1.736.756,65	0,0994 %	0,00111 %
03688 SENADOR CANEDO		17,6440	1.736.756,65	2,0449 %	0,02292 %
02728 TEREZOPOLIS DE GOIAS		7,7000	1.736.756,65	0,8924 %	0,01000 %
MR - MEIA PONTE		1,1000	2.347,22	0,1275 %	0,00143 %
04147 MORRINHOS		1,1000	2.347,22	0,1275 %	0,00143 %
MR - VALE DO RIO DOS BOIS		1,7600	3.755,56	0,2040 %	0,00229 %
03702 PALMEIRAS DE GOIAS		1,7600	3.755,56	0,2040 %	0,00229 %
255 PEPINO JAPONES		197,4040	509.637,78	100,0000 %	0,25638 %
001 GOIAS		197,4040	509.637,78	100,0000 %	0,25638 %
MR - ANAPOLIS		0,0170	43,89	0,0086 %	0,00002 %
02437 ANAPOLIS		0,0170	43,89	0,0086 %	0,00002 %
MR - GOIANIA		197,3870	509.593,89	99,9914 %	0,25636 %
05559 ABADIA DE GOIAS		0,6290	509.593,89	0,3186 %	0,00082 %
01074 CALDAZINHA		0,2550	509.593,89	0,1292 %	0,00033 %
03128 GOIANAPOLIS		119,6970	509.593,89	60,6355 %	0,15546 %
00001 GOIANIA		0,2040	509.593,89	0,1033 %	0,00026 %
03682 LEOPOLDO DE BULHOES		75,5820	509.593,89	38,2880 %	0,09816 %
05089 SANTO ANTONIO DE GOIAS		1,0200	509.593,89	0,5167 %	0,00132 %
317 PIMENTA BIQUINHO		0,8000	12.000,00	100,0000 %	0,00104 %
001 GOIAS		0,7000	10.500,00	87,5000 %	0,00091 %
MR - GOIANIA		0,7000	10.500,00	87,5000 %	0,00091 %
03128 GOIANAPOLIS		0,5000	10.500,00	62,5000 %	0,00065 %
01355 HIDROLANDIA		0,2000	10.500,00	25,0000 %	0,00026 %
002 MINAS GERAIS		0,1000	1.500,00	12,5000 %	0,00013 %
MR - UBERABA		0,1000	1.500,00	12,5000 %	0,00013 %
05187 UBERABA		0,1000	1.500,00	12,5000 %	0,00013 %
56 PIMENTA BODE		73,6500	503.274,97	100,0000 %	0,09565 %
005 BAHIA		0,2000	1.366,67	0,2716 %	0,00026 %

Procedencia de Produto(s)

TODOS PRODUTOS...

Período : 01/01/2020 Ate 31/01/2020

* MR - Micro regioao

Sub.Grupo		QUANTIDADE	VALOR	% PART	% PART
Produto	UF	TONELADA	EM R\$	POR PRODUTO	POR SUB.GRUPPO
Estado					
Micro Regiao					
02-HORTALICAS FRUTOS-HF		18.861,3750	46.093.102,25		24,49647 %
56 PIMENTA BODE		73,6500	503.274,97	100,0000 %	0,09565 %
005 BAHIA		0,2000	1.366,67	0,2716 %	0,00026 %
MR - SANTA MARIA DA VITORIA		0,2000	1.366,67	0,2716 %	0,00026 %
01979 SANTANA		0,2000	1.366,67	0,2716 %	0,00026 %
001 GOIAS		73,4500	501.908,31	99,7284 %	0,09539 %
MR - ANAPOLIS		17,8250	121.804,16	24,2023 %	0,02315 %
02437 ANAPOLIS		2,7900	121.804,16	3,7882 %	0,00362 %
01495 ARACU		0,2000	121.804,16	0,2716 %	0,00026 %
04299 DAMOLANDIA		5,0200	121.804,16	6,8160 %	0,00652 %
04300 INHUMAS		1,6100	121.804,16	2,1860 %	0,00209 %
04537 ITABERAI		0,2500	121.804,16	0,3394 %	0,00032 %
02439 ITAGUARI		0,1000	121.804,16	0,1358 %	0,00013 %
04538 ITAUCU		0,0900	121.804,16	0,1222 %	0,00012 %
04539 NOVA VENEZA		2,2600	121.804,16	3,0686 %	0,00294 %
02883 OURO VERDE DE GOIAS		1,8400	121.804,16	2,4983 %	0,00239 %
04302 PETROLINA DE GOIAS		3,6650	121.804,16	4,9762 %	0,00476 %
MR - ANICUNS		1,3300	9.088,33	1,8058 %	0,00173 %
04305 ANICUNS		0,0700	9.088,33	0,0950 %	0,00009 %
03126 NAZARIO		0,0200	9.088,33	0,0272 %	0,00003 %
04306 SANCLERLANDIA		0,4300	9.088,33	0,5838 %	0,00056 %
01502 SANTA BARBARA DE GOIAS		0,3000	9.088,33	0,4073 %	0,00039 %
04307 SAO LUIS DE MONTES BELOS		0,5100	9.088,33	0,6925 %	0,00066 %
MR - CERES		0,8900	6.081,67	1,2084 %	0,00116 %
05544 ITAPURANGA		0,2600	6.081,67	0,3530 %	0,00034 %
02874 RIALMA		0,4300	6.081,67	0,5838 %	0,00056 %
02428 SAO LUIZ DO NORTE		0,2000	6.081,67	0,2716 %	0,00026 %
MR - ENTORNO DE BRASILIA		2,5000	17.083,33	3,3944 %	0,00325 %
02301 FORMOSA		2,5000	17.083,33	3,3944 %	0,00325 %
MR - GOIANIA		50,2250	343.204,15	68,1942 %	0,06523 %
05559 ABADIA DE GOIAS		0,5000	343.204,15	0,6789 %	0,00065 %
01073 ARAGOIANIA		4,1000	343.204,15	5,5669 %	0,00532 %
04308 BELA VISTA DE GOIAS		2,8200	343.204,15	3,8289 %	0,00366 %
03127 BONFINOPOLIS		1,0800	343.204,15	1,4664 %	0,00140 %
01074 CALDAZINHA		0,4500	343.204,15	0,6110 %	0,00058 %
03128 GOIANAPOLIS		14,7720	343.204,15	20,0570 %	0,01919 %
00001 GOIANIA		6,1400	343.204,15	8,3367 %	0,00797 %
01355 HIDROLANDIA		5,9680	343.204,15	8,1032 %	0,00775 %
03682 LEOPOLDO DE BULHOES		10,3400	343.204,15	14,0394 %	0,01343 %
05410 NEROPOLIS		1,5600	343.204,15	2,1181 %	0,00203 %
05089 SANTO ANTONIO DE GOIAS		1,4300	343.204,15	1,9416 %	0,00186 %
03688 SENADOR CANEDO		0,6950	343.204,15	0,9437 %	0,00090 %
02728 TEREZOPOLIS DE GOIAS		0,1700	343.204,15	0,2308 %	0,00022 %
02297 TRINDADE		0,2000	343.204,15	0,2716 %	0,00026 %
MR - MEIA PONTE		0,3500	2.391,67	0,4752 %	0,00045 %
01376 PIRACANJUBA		0,3500	2.391,67	0,4752 %	0,00045 %
MR - PIRES DO RIO		0,3100	2.118,33	0,4209 %	0,00040 %
02744 SILVANIA		0,3100	2.118,33	0,4209 %	0,00040 %
MR - VALE DO RIO DOS BOIS		0,0200	136,67	0,0272 %	0,00003 %
03702 PALMEIRAS DE GOIAS		0,0200	136,67	0,0272 %	0,00003 %
57 PIMENTA CUMARI		0,7830	11.745,00	100,0000 %	0,00102 %
001 GOIAS		0,6630	9.945,00	84,6743 %	0,00086 %
MR - GOIANIA		0,6630	9.945,00	84,6743 %	0,00086 %



CENTRAIS DE ABASTECIMENTO DE GOIAS

Pagina.: 16

Emitido: 02/07/2020

Hora....: 10:44:22

Procedencia de Produto(s)

TODOS PRODUTOS....

Periodo : 01/01/2020 Ate 31/01/2020

* MR - Micro regioao

Sub.Grupo		QUANTIDADE	VALOR	% PART	% PART
Produto	UF	TONELADA	EM R\$	POR PRODUTO	POR SUB.GRUPPO
Estado					
Micro Regiao					
02-HORTALICAS FRUTOS-HF		18.861,3750	46.093.102,25		24,49647 %
57 PIMENTA CUMARI		0,7830	11.745,00	100,0000 %	0,00102 %
001 GOIAS		0,6630	9.945,00	84,6743 %	0,00086 %
MR - GOIANIA		0,6630	9.945,00	84,6743 %	0,00086 %
03128 GOIANAPOLIS		0,4000	9.945,00	51,0856 %	0,00052 %
01355 HIDROLANDIA		0,2280	9.945,00	29,1188 %	0,00030 %
03682 LEOPOLDO DE BULHOES		0,0100	9.945,00	1,2771 %	0,00001 %
03688 SENADOR CANEDO		0,0250	9.945,00	3,1928 %	0,00003 %
002 MINAS GERAIS		0,1200	1.800,00	15,3257 %	0,00016 %
MR - UBERABA		0,1200	1.800,00	15,3257 %	0,00016 %
05187 UBERABA		0,1200	1.800,00	15,3257 %	0,00016 %
47 PIMENTA DE CHEIRO		86,6110	346.444,00	100,0000 %	0,11249 %
004 DISTRITO FEDERAL		1,4850	5.940,00	1,7146 %	0,00193 %
MR - BRASILIA		1,4850	5.940,00	1,7146 %	0,00193 %
04162 BRASILIA		1,4850	5.940,00	1,7146 %	0,00193 %
001 GOIAS		85,1260	340.504,00	98,2854 %	0,11056 %
MR - ANAPOLIS		15,5110	62.044,00	17,9088 %	0,02015 %
02437 ANAPOLIS		6,4200	62.044,00	7,4125 %	0,00834 %
02438 CAMPO LIMPO DE GOIAS		0,1000	62.044,00	0,1155 %	0,00013 %
04299 DAMOLANDIA		0,2000	62.044,00	0,2309 %	0,00026 %
04300 INHUMAS		1,2200	62.044,00	1,4086 %	0,00158 %
04537 ITABERAI		0,3100	62.044,00	0,3579 %	0,00040 %
04301 ITAGUARU		5,1760	62.044,00	5,9761 %	0,00672 %
04538 ITAUCU		1,1800	62.044,00	1,3624 %	0,00153 %
04539 NOVA VENEZA		0,1000	62.044,00	0,1155 %	0,00013 %
04302 PETROLINA DE GOIAS		0,7550	62.044,00	0,8717 %	0,00098 %
04303 TAQUARAL DE GOIAS		0,0500	62.044,00	0,0577 %	0,00006 %
MR - ANICUNS		0,0200	80,00	0,0231 %	0,00003 %
04305 ANICUNS		0,0200	80,00	0,0231 %	0,00003 %
MR - CERES		9,0700	36.280,00	10,4721 %	0,01178 %
03115 GOIANESIA		0,0600	36.280,00	0,0693 %	0,00008 %
05544 ITAPURANGA		7,6000	36.280,00	8,7749 %	0,00987 %
02874 RIALMA		1,4100	36.280,00	1,6280 %	0,00183 %
MR - ENTORNO DE BRASILIA		0,7500	3.000,00	0,8659 %	0,00097 %
02301 FORMOSA		0,6500	3.000,00	0,7505 %	0,00084 %
02732 PLANALTINA		0,1000	3.000,00	0,1155 %	0,00013 %
MR - GOIANIA		55,0570	220.228,00	63,5681 %	0,07151 %
05559 ABADIA DE GOIAS		0,0700	220.228,00	0,0808 %	0,00009 %
01073 ARAGOIANIA		4,1000	220.228,00	4,7338 %	0,00532 %
04308 BELA VISTA DE GOIAS		3,0970	220.228,00	3,5758 %	0,00402 %
03127 BONFINOPOLIS		0,0800	220.228,00	0,0924 %	0,00010 %
01074 CALDAZINHA		3,0300	220.228,00	3,4984 %	0,00394 %
03128 GOIANAPOLIS		16,3200	220.228,00	18,8429 %	0,02120 %
00001 GOIANIA		8,1800	220.228,00	9,4445 %	0,01062 %
00916 GOIANIRA		0,0500	220.228,00	0,0577 %	0,00006 %
01355 HIDROLANDIA		7,6700	220.228,00	8,8557 %	0,00996 %
03682 LEOPOLDO DE BULHOES		9,1500	220.228,00	10,5645 %	0,01188 %
05410 NEROPOLIS		1,8800	220.228,00	2,1706 %	0,00244 %
05089 SANTO ANTONIO DE GOIAS		0,1600	220.228,00	0,1847 %	0,00021 %
03688 SENADOR CANEDO		0,3400	220.228,00	0,3926 %	0,00044 %
02728 TEREZOPOLIS DE GOIAS		0,4000	220.228,00	0,4618 %	0,00052 %
02297 TRINDADE		0,5300	220.228,00	0,6119 %	0,00069 %
MR - MEIA PONTE		0,2600	1.040,00	0,3002 %	0,00034 %



CENTRAIS DE ABASTECIMENTO DE GOIAS

Pagina.: 17

Emitido: 02/07/2020

Hora....: 10:44:22

Procedencia de Produto(s)

TODOS PRODUTOS....

Periodo : 01/01/2020 Ate 31/01/2020

* MR - Micro regioao

Sub.Grupo		QUANTIDADE	VALOR	% PART	% PART
Produto					
Estado	UF	TONELADA	EM R\$	POR PRODUTO	POR SUB.GRUPPO
Micro Regiao					
02-HORTALICAS FRUTOS-HF		18.861,3750	46.093.102,25		24,49647 %
47 PIMENTA DE CHEIRO		86,6110	346.444,00	100,0000 %	0,11249 %
001 GOIAS		85,1260	340.504,00	98,2854 %	0,11056 %
MR - MEIA PONTE		0,2600	1.040,00	0,3002 %	0,00034 %
01376 PIRACANJUBA		0,2600	1.040,00	0,3002 %	0,00034 %
MR - PIRES DO RIO		4,1380	16.552,00	4,7777 %	0,00537 %
04416 GAMELEIRA DE GOIAS		0,3900	16.552,00	0,4503 %	0,00051 %
02744 SILVANIA		0,7500	16.552,00	0,8659 %	0,00097 %
03704 VIANOPOLIS		2,9980	16.552,00	3,4615 %	0,00389 %
MR - RIO VERMELHO		0,3000	1.200,00	0,3464 %	0,00039 %
02412 ITAPIRAPUA		0,3000	1.200,00	0,3464 %	0,00039 %
MR - VALE DO RIO DOS BOIS		0,0200	80,00	0,0231 %	0,00003 %
03701 INDIARA		0,0200	80,00	0,0231 %	0,00003 %
256 PIMENTA DEDO-DE-MOCA		3,1610	26.692,89	100,0000 %	0,00411 %
001 GOIAS		3,1410	26.524,00	99,3673 %	0,00408 %
MR - ANICUNS		0,0100	84,44	0,3164 %	0,00001 %
04305 ANICUNS		0,0100	84,44	0,3164 %	0,00001 %
MR - GOIANIA		2,3710	20.021,78	75,0079 %	0,00308 %
03128 GOIANAPOLIS		0,0500	20.021,78	1,5818 %	0,00006 %
00001 GOIANIA		0,6000	20.021,78	18,9813 %	0,00078 %
01355 HIDROLANDIA		0,2310	20.021,78	7,3078 %	0,00030 %
03682 LEOPOLDO DE BULHOES		1,3300	20.021,78	42,0753 %	0,00173 %
05089 SANTO ANTONIO DE GOIAS		0,1600	20.021,78	5,0617 %	0,00021 %
MR - PIRES DO RIO		0,7600	6.417,78	24,0430 %	0,00099 %
02744 SILVANIA		0,7600	6.417,78	24,0430 %	0,00099 %
002 MINAS GERAIS		0,0200	168,89	0,6327 %	0,00003 %
MR - UBERABA		0,0200	168,89	0,6327 %	0,00003 %
05187 UBERABA		0,0200	168,89	0,6327 %	0,00003 %
405 PIMENTA HABANERO		0,3580	358,00	100,0000 %	0,00046 %
001 GOIAS		0,3580	358,00	100,0000 %	0,00046 %
MR - ENTORNO DE BRASILIA		0,0780	78,00	21,7877 %	0,00010 %
02300 CRISTALINA		0,0780	78,00	21,7877 %	0,00010 %
MR - GOIANIA		0,2800	280,00	78,2123 %	0,00036 %
03128 GOIANAPOLIS		0,2000	280,00	55,8659 %	0,00026 %
01355 HIDROLANDIA		0,0800	280,00	22,3464 %	0,00010 %
59 PIMENTA MALAGUETA		6,4210	126.636,39	100,0000 %	0,00834 %
001 GOIAS		6,1710	121.705,83	96,1065 %	0,00801 %
MR - ANAPOLIS		0,1500	2.958,33	2,3361 %	0,00019 %
04538 ITAUCU		0,0700	2.958,33	1,0902 %	0,00009 %
04302 PETROLINA DE GOIAS		0,0800	2.958,33	1,2459 %	0,00010 %
MR - GOIANIA		6,0210	118.747,50	93,7704 %	0,00782 %
01073 ARAGOIANIA		0,0500	118.747,50	0,7787 %	0,00006 %
03128 GOIANAPOLIS		4,2000	118.747,50	65,4104 %	0,00545 %
00001 GOIANIA		0,1000	118.747,50	1,5574 %	0,00013 %
02719 GUAPO		0,1200	118.747,50	1,8689 %	0,00016 %
01355 HIDROLANDIA		0,7520	118.747,50	11,7116 %	0,00098 %
03682 LEOPOLDO DE BULHOES		0,3000	118.747,50	4,6722 %	0,00039 %
03688 SENADOR CANEDO		0,4990	118.747,50	7,7714 %	0,00065 %

Procedencia de Produto(s)

TODOS PRODUTOS...

Período : 01/01/2020 Ate 31/01/2020

* MR - Micro regioao

Sub.Grupo	UF	QUANTIDADE	VALOR	% PART	% PART
Produto		TONELADA	EM R\$	POR PRODUTO	POR SUB.GRUPPO
Estado					
Micro Regiao					
02-HORTALICAS FRUTOS-HF		18.861,3750	46.093.102,25		24,49647 %
59 PIMENTA MALAGUETA		6,4210	126.636,39	100,0000 %	0,00834 %
002 MINAS GERAIS		0,2500	4.930,56	3,8935 %	0,00032 %
MR - UBERABA		0,2500	4.930,56	3,8935 %	0,00032 %
05187 UBERABA		0,2500	4.930,56	3,8935 %	0,00032 %
60 PIMENTAO		360,7300	1.082.190,00	100,0000 %	0,46850 %
004 DISTRITO FEDERAL		29,5000	88.500,00	8,1779 %	0,03831 %
MR - BRASILIA		29,5000	88.500,00	8,1779 %	0,03831 %
04162 BRASILIA		29,5000	88.500,00	8,1779 %	0,03831 %
001 GOIAS		331,2300	993.690,00	91,8221 %	0,43019 %
MR - ANAPOLIS		41,1200	123.360,00	11,3991 %	0,05341 %
02437 ANAPOLIS		37,4900	123.360,00	10,3928 %	0,04869 %
02438 CAMPO LIMPO DE GOIAS		0,9500	123.360,00	0,2634 %	0,00123 %
04539 NOVA VENEZA		0,3500	123.360,00	0,0970 %	0,00045 %
02883 OURO VERDE DE GOIAS		0,7100	123.360,00	0,1968 %	0,00092 %
04302 PETROLINA DE GOIAS		1,6200	123.360,00	0,4491 %	0,00210 %
MR - ANICUNS		1,1100	3.330,00	0,3077 %	0,00144 %
01501 AVELINOPOLIS		0,2000	3.330,00	0,0554 %	0,00026 %
01502 SANTA BARBARA DE GOIAS		0,1900	3.330,00	0,0527 %	0,00025 %
04307 SAO LUIS DE MONTES BELOS		0,7200	3.330,00	0,1996 %	0,00094 %
MR - CATALAO		2,6000	7.800,00	0,7208 %	0,00338 %
04148 CATALAO		2,6000	7.800,00	0,7208 %	0,00338 %
MR - CERES		0,2500	750,00	0,0693 %	0,00032 %
05544 ITAPURANGA		0,2500	750,00	0,0693 %	0,00032 %
MR - ENTORNO DE BRASILIA		27,7500	83.250,00	7,6927 %	0,03604 %
05094 CORUMBA DE GOIAS		1,3500	83.250,00	0,3742 %	0,00175 %
02301 FORMOSA		0,5000	83.250,00	0,1386 %	0,00065 %
02732 PLANALTINA		25,9000	83.250,00	7,1799 %	0,03364 %
MR - GOIANIA		248,7600	746.280,00	68,9602 %	0,32308 %
01073 ARAGOIANIA		0,1500	746.280,00	0,0416 %	0,00019 %
04308 BELA VISTA DE GOIAS		3,7500	746.280,00	1,0396 %	0,00487 %
03127 BONFINOPOLIS		0,3500	746.280,00	0,0970 %	0,00045 %
01074 CALDAZINHA		2,6800	746.280,00	0,7429 %	0,00348 %
03128 GOIANAPOLIS		171,9600	746.280,00	47,6700 %	0,22334 %
00001 GOIANIA		4,8600	746.280,00	1,3473 %	0,00631 %
00916 GOIANIRA		1,8000	746.280,00	0,4990 %	0,00234 %
03682 LEOPOLDO DE BULHOES		58,4400	746.280,00	16,2005 %	0,07590 %
05410 NEROPOLIS		0,4300	746.280,00	0,1192 %	0,00056 %
03688 SENADOR CANEDO		3,5000	746.280,00	0,9703 %	0,00455 %
02728 TEREZOPOLIS DE GOIAS		0,8400	746.280,00	0,2329 %	0,00109 %
MR - MEIA PONTE		3,4400	10.320,00	0,9536 %	0,00447 %
01376 PIRACANJUBA		3,4400	10.320,00	0,9536 %	0,00447 %
MR - PIRES DO RIO		6,2000	18.600,00	1,7187 %	0,00805 %
02744 SILVANIA		6,2000	18.600,00	1,7187 %	0,00805 %
392 PIMENTAO AMARELO - Estufa		26,5500	26.550,00	100,0000 %	0,03448 %
003 SAO PAULO		26,5500	26.550,00	100,0000 %	0,03448 %
MR - ARARAQUARA		1,2500	1.250,00	4,7081 %	0,00162 %
05295 BORBOREMA		1,2500	1.250,00	4,7081 %	0,00162 %
MR - PIEDADE		0,3000	300,00	1,1299 %	0,00039 %



CENTRAIS DE ABASTECIMENTO DE GOIAS

Pagina.: 19

Emitido: 02/07/2020

Hora....: 10:44:22

Procedencia de Produto(s)

TODOS PRODUTOS....

Periodo : 01/01/2020 Ate 31/01/2020

* MR - Micro regioao

Sub.Grupo		QUANTIDADE	VALOR	% PART	% PART
Produto	UF	TONELADA	EM R\$	POR PRODUTO	POR SUB.GRUPPO
Estado					
Micro Regiao					
02-HORTALICAS FRUTOS-HF		18.861,3750	46.093.102,25		24,49647 %
392 PIMENTAO AMARELO - Estufa		26,5500	26.550,00	100,0000 %	0,03448 %
003 SAO PAULO		26,5500	26.550,00	100,0000 %	0,03448 %
MR - PIEDADE		0,3000	300,00	1,1299 %	0,00039 %
01297 PIEDADE		0,3000	300,00	1,1299 %	0,00039 %
MR - SAO PAULO		25,0000	25.000,00	94,1620 %	0,03247 %
05050 SAO PAULO		25,0000	25.000,00	94,1620 %	0,03247 %
391 PIMENTAO VERMELHO (Estufa)		32,2000	32.200,00	100,0000 %	0,04182 %
003 SAO PAULO		32,2000	32.200,00	100,0000 %	0,04182 %
MR - ARARAQUARA		1,2000	1.200,00	3,7267 %	0,00156 %
05295 BORBOREMA		1,2000	1.200,00	3,7267 %	0,00156 %
MR - SAO PAULO		31,0000	31.000,00	96,2733 %	0,04026 %
05050 SAO PAULO		31,0000	31.000,00	96,2733 %	0,04026 %
61 QUIABO		432,4740	1.561.711,68	100,0000 %	0,56168 %
005 BAHIA		0,2800	1.011,11	0,0647 %	0,00036 %
MR - SANTA MARIA DA VITORIA		0,2800	1.011,11	0,0647 %	0,00036 %
01979 SANTANA		0,2800	1.011,11	0,0647 %	0,00036 %
001 GOIAS		432,1940	1.560.700,57	99,9353 %	0,56132 %
MR - ANAPOLIS		232,4280	839.323,34	53,7438 %	0,30187 %
02437 ANAPOLIS		2,6880	839.323,34	0,6215 %	0,00349 %
01495 ARACU		15,7920	839.323,34	3,6515 %	0,02051 %
02438 CAMPO LIMPO DE GOIAS		0,5600	839.323,34	0,1295 %	0,00073 %
04299 DAMOLANDIA		89,8100	839.323,34	20,7666 %	0,11664 %
04300 INHUMAS		21,6580	839.323,34	5,0079 %	0,02813 %
04537 ITABERAI		1,1340	839.323,34	0,2622 %	0,00147 %
04301 ITAGUARU		0,2520	839.323,34	0,0583 %	0,00033 %
04538 ITAUCU		0,0840	839.323,34	0,0194 %	0,00011 %
04539 NOVA VENEZA		51,0860	839.323,34	11,8125 %	0,06635 %
02883 OURO VERDE DE GOIAS		21,3640	839.323,34	4,9400 %	0,02775 %
04302 PETROLINA DE GOIAS		26,6420	839.323,34	6,1604 %	0,03460 %
03124 SAO FRANCISCO DE GOIAS		1,3580	839.323,34	0,3140 %	0,00176 %
MR - ANICUNS		3,3320	12.032,22	0,7705 %	0,00433 %
05558 ADELANDIA		1,2320	12.032,22	0,2849 %	0,00160 %
01501 AVELINOPOLIS		1,8900	12.032,22	0,4370 %	0,00245 %
01502 SANTA BARBARA DE GOIAS		0,2100	12.032,22	0,0486 %	0,00027 %
MR - ENTORNO DE BRASILIA		0,2660	960,56	0,0615 %	0,00035 %
04400 VILA BOA		0,2660	960,56	0,0615 %	0,00035 %
MR - GOIANIA		177,6600	641.550,01	41,0799 %	0,23074 %
05559 ABADIA DE GOIAS		0,7700	641.550,01	0,1780 %	0,00100 %
01073 ARAGOIANIA		0,1680	641.550,01	0,0388 %	0,00022 %
04308 BELA VISTA DE GOIAS		1,4000	641.550,01	0,3237 %	0,00182 %
03127 BONFINOPOLIS		1,6800	641.550,01	0,3885 %	0,00218 %
03128 GOIANAPOLIS		64,9740	641.550,01	15,0238 %	0,08439 %
00001 GOIANIA		13,2300	641.550,01	3,0591 %	0,01718 %
02719 GUAPO		5,2500	641.550,01	1,2139 %	0,00682 %
01355 HIDROLANDIA		3,7940	641.550,01	0,8773 %	0,00493 %
03682 LEOPOLDO DE BULHOES		45,3600	641.550,01	10,4885 %	0,05891 %
05410 NEROPOLIS		34,3980	641.550,01	7,9538 %	0,04467 %
05089 SANTO ANTONIO DE GOIAS		1,8480	641.550,01	0,4273 %	0,00240 %
02728 TEREZOPOLIS DE GOIAS		2,9680	641.550,01	0,6863 %	0,00385 %
02297 TRINDADE		1,8200	641.550,01	0,4208 %	0,00236 %



CENTRAIS DE ABASTECIMENTO DE GOIAS

Pagina.: 20

Emitido: 02/07/2020

Hora....: 10:44:22

Procedencia de Produto(s)

TODOS PRODUTOS....

Periodo : 01/01/2020 Ate 31/01/2020

* MR - Micro regioao

Sub.Grupo	UF	QUANTIDADE	VALOR	% PART	% PART
Produto		TONELADA	EM R\$	POR PRODUTO	POR SUB.GRUPPO
Estado					
Micro Regiao					
02-HORTALICAS FRUTOS-HF		18.861,3750	46.093.102,25		24,49647 %
61 QUIABO		432,4740	1.561.711,68	100,0000 %	0,56168 %
001 GOIAS		432,1940	1.560.700,57	99,9353 %	0,56132 %
MR - PIRES DO RIO		2,3100	8.341,67	0,5341 %	0,00300 %
04416 GAMELEIRA DE GOIAS		0,4200	8.341,67	0,0971 %	0,00055 %
02744 SILVANIA		1,8900	8.341,67	0,4370 %	0,00245 %
MR - VALE DO RIO DOS BOIS		16,1980	58.492,78	3,7454 %	0,02104 %
02309 CAMPESTRE DE GOIAS		13,7900	58.492,78	3,1886 %	0,01791 %
03701 INDIARA		0,7000	58.492,78	0,1619 %	0,00091 %
03702 PALMEIRAS DE GOIAS		1,7080	58.492,78	0,3949 %	0,00222 %
65 TOMATE CEREJA BDJ		14,5530	42.850,49	100,0000 %	0,01890 %
001 GOIAS		14,5530	42.850,49	100,0000 %	0,01890 %
MR - ANAPOLIS		0,8200	2.414,44	5,6346 %	0,00106 %
04298 BRAZABRANTES		0,5500	2.414,44	3,7793 %	0,00071 %
01496 CATURAI		0,2700	2.414,44	1,8553 %	0,00035 %
MR - GOIANIA		13,7330	40.436,05	94,3654 %	0,01784 %
03128 GOIANAPOLIS		11,6330	40.436,05	79,9354 %	0,01511 %
03682 LEOPOLDO DE BULHOES		2,1000	40.436,05	14,4300 %	0,00273 %
393 TOMATE CEREJA CAIXA		400,5100	2.245.283,33	100,0000 %	0,52017 %
001 GOIAS		321,3100	1.801.283,33	80,2252 %	0,41731 %
MR - ANAPOLIS		3,9600	22.200,00	0,9887 %	0,00514 %
02437 ANAPOLIS		0,5500	22.200,00	0,1373 %	0,00071 %
04298 BRAZABRANTES		0,4400	22.200,00	0,1099 %	0,00057 %
02438 CAMPO LIMPO DE GOIAS		2,9700	22.200,00	0,7416 %	0,00386 %
MR - GOIANIA		317,3500	1.779.083,33	79,2365 %	0,41216 %
05559 ABADIA DE GOIAS		0,0440	1.779.083,33	0,0110 %	0,00006 %
04308 BELA VISTA DE GOIAS		15,1140	1.779.083,33	3,7737 %	0,01963 %
03128 GOIANAPOLIS		131,8460	1.779.083,33	32,9195 %	0,17124 %
00001 GOIANIA		3,3660	1.779.083,33	0,8404 %	0,00437 %
03682 LEOPOLDO DE BULHOES		165,4840	1.779.083,33	41,3183 %	0,21492 %
05410 NEROPOLIS		1,4960	1.779.083,33	0,3735 %	0,00194 %
003 SAO PAULO		79,2000	444.000,00	19,7748 %	0,10286 %
MR - PIEDADE		2,2000	12.333,33	0,5493 %	0,00286 %
01297 PIEDADE		2,2000	12.333,33	0,5493 %	0,00286 %
MR - SAO PAULO		77,0000	431.666,67	19,2255 %	0,10000 %
05050 SAO PAULO		77,0000	431.666,67	19,2255 %	0,10000 %
64 TOMATE LONGA VIDA		5.190,6580	16.188.036,92	100,0000 %	6,74144 %
020 ESPIRITO SANTO		33,0000	102.916,67	0,6358 %	0,04286 %
MR - AFONSO CLAUDIO		33,0000	102.916,67	0,6358 %	0,04286 %
02148 CONCEICAO DO CASTELO		33,0000	102.916,67	0,6358 %	0,04286 %
001 GOIAS		4.881,6020	15.224.188,03	94,0459 %	6,34005 %
MR - ANAPOLIS		1.250,3040	3.899.306,66	24,0876 %	1,62385 %
02437 ANAPOLIS		996,9740	3.899.306,66	19,2071 %	1,29483 %
02438 CAMPO LIMPO DE GOIAS		0,5060	3.899.306,66	0,0097 %	0,00066 %
04300 INHUMAS		3,4760	3.899.306,66	0,0670 %	0,00451 %
04538 ITAUCU		4,8180	3.899.306,66	0,0928 %	0,00626 %
02440 JESUPOLIS		8,6680	3.899.306,66	0,1670 %	0,01126 %
04539 NOVA VENEZA		0,1760	3.899.306,66	0,0034 %	0,00023 %
02883 OURO VERDE DE GOIAS		234,6300	3.899.306,66	4,5202 %	0,30473 %



CENTRAIS DE ABASTECIMENTO DE GOIAS

Pagina.: 21

Emitido: 02/07/2020

Hora....: 10:44:22

Procedencia de Produto(s)

TODOS PRODUTOS....

Periodo : 01/01/2020 Ate 31/01/2020

* MR - Micro regioao

Sub.Grupo		QUANTIDADE	VALOR	% PART	% PART
Produto	UF	TONELADA	EM R\$	POR PRODUTO	POR SUB.GRUPPO
Estado					
Micro Regiao					
02-HORTALICAS FRUTOS-HF		18.861,3750	46.093.102,25		24,49647 %
64 TOMATE LONGA VIDA		5.190,6580	16.188.036,92	100,0000 %	6,74144 %
001 GOIAS		4.881,6020	15.224.188,03	94,0459 %	6,34005 %
MR - ANAPOLIS		1.250,3040	3.899.306,66	24,0876 %	1,62385 %
04302 PETROLINA DE GOIAS		1,0560	3.899.306,66	0,0203 %	0,00137 %
MR - CHAPADA DOS VEADEIROS		337,0840	1.051.259,44	6,4941 %	0,43779 %
05542 SAO JOAO D ALIANCA		337,0840	1.051.259,44	6,4941 %	0,43779 %
MR - ENTORNO DE BRASILIA		411,2460	1.282.547,50	7,9228 %	0,53411 %
05092 ABADIANIA		12,1660	1.282.547,50	0,2344 %	0,01580 %
05093 AGUA FRIA DE GOIAS		3,3000	1.282.547,50	0,0636 %	0,00429 %
02731 ALEXANIA		121,7700	1.282.547,50	2,3459 %	0,15815 %
04128 COCALZINHO DE GOIAS		6,8420	1.282.547,50	0,1318 %	0,00889 %
05094 CORUMBA DE GOIAS		132,1980	1.282.547,50	2,5468 %	0,17169 %
02300 CRISTALINA		9,2400	1.282.547,50	0,1780 %	0,01200 %
05415 PIRENOPOLIS		125,7300	1.282.547,50	2,4222 %	0,16329 %
MR - GOIANIA		2.817,6720	8.787.436,65	54,2835 %	3,65949 %
05559 ABADIA DE GOIAS		4,4660	8.787.436,65	0,0860 %	0,00580 %
04308 BELA VISTA DE GOIAS		0,1540	8.787.436,65	0,0030 %	0,00020 %
03127 BONFINOPOLIS		0,3300	8.787.436,65	0,0064 %	0,00043 %
01074 CALDAZINHA		42,4820	8.787.436,65	0,8184 %	0,05517 %
03128 GOIANAPOLIS		1.643,6860	8.787.436,65	31,6662 %	2,13476 %
00001 GOIANIA		150,1720	8.787.436,65	2,8931 %	0,19504 %
01355 HIDROLANDIA		5,5220	8.787.436,65	0,1064 %	0,00717 %
03682 LEOPOLDO DE BULHOES		799,5680	8.787.436,65	15,4040 %	1,03845 %
05410 NEROPOLIS		126,8520	8.787.436,65	2,4439 %	0,16475 %
05089 SANTO ANTONIO DE GOIAS		0,2200	8.787.436,65	0,0042 %	0,00029 %
02728 TEREZOPOLIS DE GOIAS		44,2200	8.787.436,65	0,8519 %	0,05743 %
MR - MEIA PONTE		13,4200	41.852,78	0,2585 %	0,01743 %
04147 MORRINHOS		11,0000	41.852,78	0,2119 %	0,01429 %
00942 PONTALINA		2,4200	41.852,78	0,0466 %	0,00314 %
MR - PIRES DO RIO		46,5960	145.318,33	0,8977 %	0,06052 %
04416 GAMELEIRA DE GOIAS		25,1460	145.318,33	0,4844 %	0,03266 %
02744 SILVANIA		21,4500	145.318,33	0,4132 %	0,02786 %
MR - VALE DO RIO DOS BOIS		5,2800	16.466,67	0,1017 %	0,00686 %
03702 PALMEIRAS DE GOIAS		5,2800	16.466,67	0,1017 %	0,00686 %
003 SAO PAULO		276,0560	860.932,22	5,3183 %	0,35853 %
MR - CAPAO BONITO		99,8360	311.357,22	1,9234 %	0,12966 %
02240 RIBEIRAO BRANCO		99,8360	311.357,22	1,9234 %	0,12966 %
MR - ITAPEVA		137,9180	430.123,05	2,6570 %	0,17912 %
04008 ITAPEVA		137,9180	430.123,05	2,6570 %	0,17912 %
MR - MOJI MIRIM		38,3020	119.451,94	0,7379 %	0,04975 %
01258 MOGI GUACU		38,3020	119.451,94	0,7379 %	0,04975 %
63 TOMATE SALADA		1,5180	10.522,50	100,0000 %	0,00197 %
001 GOIAS		1,5180	10.522,50	100,0000 %	0,00197 %
MR - GOIANIA		1,5180	10.522,50	100,0000 %	0,00197 %
03128 GOIANAPOLIS		1,5180	10.522,50	100,0000 %	0,00197 %
62 TOMATE SALADETE		2.209,1520	6.889.653,32	100,0000 %	2,86917 %
005 BAHIA		9,2400	28.816,67	0,4183 %	0,01200 %
MR - IRECE		9,2400	28.816,67	0,4183 %	0,01200 %



CENTRAIS DE ABASTECIMENTO DE GOIAS

Pagina.: 22

Emitido: 02/07/2020

Hora....: 10:44:22

Procedencia de Produto(s)

TODOS PRODUTOS....

Periodo : 01/01/2020 Ate 31/01/2020

* MR - Micro regioao

Sub.Grupo	UF	QUANTIDADE	VALOR	% PART	% PART
Produto		TONELADA	EM R\$	POR PRODUTO	POR SUB.GRUPPO
Estado					
Micro Regiao					
02-HORTALICAS FRUTOS-HF		18.861,3750	46.093.102,25		24,49647 %
62 TOMATE SALADETE		2.209,1520	6.889.653,32	100,0000 %	2,86917 %
005 BAHIA		9,2400	28.816,67	0,4183 %	0,01200 %
MR - IRECE		9,2400	28.816,67	0,4183 %	0,01200 %
03364 SAO GABRIEL		9,2400	28.816,67	0,4183 %	0,01200 %
004 DISTRITO FEDERAL		5,5000	17.152,78	0,2490 %	0,00714 %
MR - BRASILIA		5,5000	17.152,78	0,2490 %	0,00714 %
04162 BRASILIA		5,5000	17.152,78	0,2490 %	0,00714 %
001 GOIAS		1.926,9360	6.009.509,99	87,2251 %	2,50263 %
MR - ANAPOLIS		28,1160	87.685,00	1,2727 %	0,03652 %
02437 ANAPOLIS		5,9400	87.685,00	0,2689 %	0,00771 %
02439 ITAGUARI		5,3460	87.685,00	0,2420 %	0,00694 %
04538 ITAUCU		3,1900	87.685,00	0,1444 %	0,00414 %
02883 OURO VERDE DE GOIAS		9,2400	87.685,00	0,4183 %	0,01200 %
04302 PETROLINA DE GOIAS		4,4000	87.685,00	0,1992 %	0,00571 %
MR - CHAPADA DOS VEADEIROS		501,1600	1.562.961,11	22,6856 %	0,65089 %
05542 SAO JOAO D ALIANCA		501,1600	1.562.961,11	22,6856 %	0,65089 %
MR - ENTORNO DE BRASILIA		499,5100	1.557.815,28	22,6109 %	0,64875 %
05092 ABADIANIA		5,5000	1.557.815,28	0,2490 %	0,00714 %
05093 AGUA FRIA DE GOIAS		8,8000	1.557.815,28	0,3983 %	0,01143 %
02731 ALEXANIA		29,6560	1.557.815,28	1,3424 %	0,03852 %
05094 CORUMBA DE GOIAS		370,7880	1.557.815,28	16,7842 %	0,48157 %
05415 PIRENOPOLIS		84,7660	1.557.815,28	3,8370 %	0,11009 %
MR - GOIANIA		871,2000	2.717.000,00	39,4359 %	1,13148 %
03128 GOIANAPOLIS		455,6200	2.717.000,00	20,6242 %	0,59174 %
00001 GOIANIA		2,9700	2.717.000,00	0,1344 %	0,00386 %
00916 GOIANIRA		15,2900	2.717.000,00	0,6921 %	0,01986 %
03682 LEOPOLDO DE BULHOES		389,6200	2.717.000,00	17,6366 %	0,50602 %
05410 NEROPOLIS		7,7000	2.717.000,00	0,3486 %	0,01000 %
MR - PIRES DO RIO		1,1000	3.430,56	0,0498 %	0,00143 %
02744 SILVANIA		1,1000	3.430,56	0,0498 %	0,00143 %
MR - RIO VERMELHO		24,7500	77.187,50	1,1203 %	0,03214 %
04511 GOIAS		24,7500	77.187,50	1,1203 %	0,03214 %
MR - VALE DO RIO DOS BOIS		1,1000	3.430,56	0,0498 %	0,00143 %
03702 PALMEIRAS DE GOIAS		1,1000	3.430,56	0,0498 %	0,00143 %
022 SANTA CATARINA		18,9200	59.005,56	0,8564 %	0,02457 %
MR - CANOINHAS		18,9200	59.005,56	0,8564 %	0,02457 %
04497 MONTE CASTELO		18,9200	59.005,56	0,8564 %	0,02457 %
003 SAO PAULO		248,5560	775.168,33	11,2512 %	0,32282 %
MR - CAPAO BONITO		175,9120	548.614,44	7,9629 %	0,22847 %
01295 GUAPIARA		32,9120	548.614,44	1,4898 %	0,04274 %
02240 RIBEIRAO BRANCO		143,0000	548.614,44	6,4731 %	0,18572 %
MR - ITAPEVA		72,6440	226.553,89	3,2883 %	0,09435 %
04008 ITAPEVA		72,6440	226.553,89	3,2883 %	0,09435 %
67 VAGEM		154,3100	943.005,55	100,0000 %	0,20041 %
001 GOIAS		154,3100	943.005,55	100,0000 %	0,20041 %
MR - ANAPOLIS		12,6620	77.378,89	8,2056 %	0,01644 %
02437 ANAPOLIS		8,1900	77.378,89	5,3075 %	0,01064 %



CENTRAIS DE ABASTECIMENTO DE GOIAS

Pagina.: 23

Emitido: 02/07/2020

Hora....: 10:44:22

Procedencia de Produto(s)

TODOS PRODUTOS....

Periodo : 01/01/2020 Ate 31/01/2020

* MR - Micro regioao

Sub.Grupo	UF	QUANTIDADE	VALOR	% PART	% PART
Produto		TONELADA	EM R\$	POR PRODUTO	POR SUB.GRUPPO
Estado					
Micro Regiao					
02-HORTALICAS FRUTOS-HF		18.861,3750	46.093.102,25		24,49647 %
67 VAGEM		154,3100	943.005,55	100,0000 %	0,20041 %
001 GOIAS		154,3100	943.005,55	100,0000 %	0,20041 %
MR - ANAPOLIS		12,6620	77.378,89	8,2056 %	0,01644 %
02438 CAMPO LIMPO DE GOIAS		0,9490	77.378,89	0,6150 %	0,00123 %
04299 DAMOLANDIA		0,8450	77.378,89	0,5476 %	0,00110 %
02883 OURO VERDE DE GOIAS		2,6520	77.378,89	1,7186 %	0,00344 %
04302 PETROLINA DE GOIAS		0,0260	77.378,89	0,0168 %	0,00003 %
MR - ANICUNS		3,3150	20.258,33	2,1483 %	0,00431 %
01502 SANTA BARBARA DE GOIAS		0,0130	20.258,33	0,0084 %	0,00002 %
04307 SAO LUIS DE MONTES BELOS		3,3020	20.258,33	2,1398 %	0,00429 %
MR - CERES		0,5200	3.177,78	0,3370 %	0,00068 %
02428 SAO LUIZ DO NORTE		0,5200	3.177,78	0,3370 %	0,00068 %
MR - ENTORNO DE BRASILIA		0,5200	3.177,78	0,3370 %	0,00068 %
02300 CRISTALINA		0,5200	3.177,78	0,3370 %	0,00068 %
MR - GOIANIA		137,2930	839.012,77	88,9722 %	0,17831 %
05559 ABADIA DE GOIAS		0,3640	839.012,77	0,2359 %	0,00047 %
03127 BONFINOPOLIS		1,9630	839.012,77	1,2721 %	0,00255 %
03128 GOIANAPOLIS		20,4230	839.012,77	13,2350 %	0,02652 %
00001 GOIANIA		0,7150	839.012,77	0,4634 %	0,00093 %
03682 LEOPOLDO DE BULHOES		109,3040	839.012,77	70,8340 %	0,14196 %
05410 NEROPOLIS		1,0400	839.012,77	0,6740 %	0,00135 %
03688 SENADOR CANEDO		2,2100	839.012,77	1,4322 %	0,00287 %
02728 TEREZOPOLIS DE GOIAS		1,2740	839.012,77	0,8256 %	0,00165 %
03-RAIZES-TUBERCULOS-BULBO-RTB		18.390,6642	44.520.530,80		23,88513 %
69 ALHO ARGENTINO		180,2000	2.883.200,00	100,0000 %	0,23404 %
023 PARANA		95,2000	1.523.200,00	52,8302 %	0,12364 %
MR - FOZ DO IGUACU		95,2000	1.523.200,00	52,8302 %	0,12364 %
02706 FOZ DO IGUACU		95,2000	1.523.200,00	52,8302 %	0,12364 %
003 SAO PAULO		85,0000	1.360.000,00	47,1698 %	0,11039 %
MR - SAO PAULO		85,0000	1.360.000,00	47,1698 %	0,11039 %
05050 SAO PAULO		85,0000	1.360.000,00	47,1698 %	0,11039 %
72 ALHO NACIONAL		348,8800	5.339.802,24	100,0000 %	0,45311 %
001 GOIAS		345,9800	5.295.416,13	99,1688 %	0,44935 %
MR - ANAPOLIS		81,5600	1.248.321,11	23,3777 %	0,10593 %
02437 ANAPOLIS		42,0000	1.248.321,11	12,0385 %	0,05455 %
04300 INHUMAS		39,2600	1.248.321,11	11,2532 %	0,05099 %
04539 NOVA VENEZA		0,3000	1.248.321,11	0,0860 %	0,00039 %
MR - ENTORNO DE BRASILIA		160,0000	2.448.888,90	45,8610 %	0,20780 %
02300 CRISTALINA		125,0000	2.448.888,90	35,8289 %	0,16235 %
04129 LUZIANIA		35,0000	2.448.888,90	10,0321 %	0,04546 %
MR - GOIANIA		104,4200	1.598.206,12	29,9301 %	0,13562 %
04308 BELA VISTA DE GOIAS		0,0100	1.598.206,12	0,0029 %	0,00001 %
00001 GOIANIA		37,4900	1.598.206,12	10,7458 %	0,04869 %
05410 NEROPOLIS		66,9200	1.598.206,12	19,1814 %	0,08691 %
011 RIO GRANDE DO NORTE		2,9000	44.386,11	0,8312 %	0,00377 %
MR - VALENCA DO PIAUI		2,9000	44.386,11	0,8312 %	0,00377 %
03803 INHUMA		2,9000	44.386,11	0,8312 %	0,00377 %



CENTRAIS DE ABASTECIMENTO DE GOIAS

Pagina.: 24

Emitido: 02/07/2020

Hora....: 10:44:22

Procedencia de Produto(s)

TODOS PRODUTOS....

Periodo : 01/01/2020 Ate 31/01/2020

* MR - Micro regioao

Sub.Grupo	UF	QUANTIDADE	VALOR	% PART	% PART
Produto		TONELADA	EM R\$	POR PRODUTO	POR SUB.GRUPPO
Estado					
Micro Regiao					
03-RAIZES-TUBERCULOS-BULBO-RTB		18.390,6642	44.520.530,80		23,88513 %
73 ALHO PORRO		4,6050	8.487,65	100,0000 %	0,00598 %
001 GOIAS		1,3800	2.543,53	29,9674 %	0,00179 %
MR - ANAPOLIS		0,6300	1.161,18	13,6808 %	0,00082 %
02437 ANAPOLIS		0,6300	1.161,18	13,6808 %	0,00082 %
MR - GOIANIA		0,7500	1.382,35	16,2866 %	0,00097 %
05410 NEROPOLIS		0,7500	1.382,35	16,2866 %	0,00097 %
003 SAO PAULO		3,2250	5.944,12	70,0326 %	0,00419 %
MR - PIEDADE		0,0750	138,24	1,6287 %	0,00010 %
01297 PIEDADE		0,0750	138,24	1,6287 %	0,00010 %
MR - SAO PAULO		3,1500	5.805,88	68,4039 %	0,00409 %
05050 SAO PAULO		3,1500	5.805,88	68,4039 %	0,00409 %
345 BATATA BOLINHA		645,0000	1.146.666,67	100,0000 %	0,83770 %
002 MINAS GERAIS		505,0000	897.777,78	78,2946 %	0,65588 %
MR - ARAXA		275,0000	488.888,89	42,6357 %	0,35716 %
04882 ARAXA		160,0000	488.888,89	24,8062 %	0,20780 %
04884 SACRAMENTO		115,0000	488.888,89	17,8295 %	0,14936 %
MR - PATROCINIO		125,0000	222.222,22	19,3798 %	0,16235 %
03468 MONTE CARMELO		125,0000	222.222,22	19,3798 %	0,16235 %
MR - POCOS DE CALDAS		105,0000	186.666,67	16,2791 %	0,13637 %
03930 POCOS DE CALDAS		105,0000	186.666,67	16,2791 %	0,13637 %
023 PARANA		140,0000	248.888,89	21,7054 %	0,18183 %
MR - GUARAPUAVA		100,0000	177.777,78	15,5039 %	0,12988 %
05378 CANDOI		75,0000	177.777,78	11,6279 %	0,09741 %
01333 GUARAPUAVA		25,0000	177.777,78	3,8760 %	0,03247 %
MR - IRATI		40,0000	71.111,11	6,2016 %	0,05195 %
04186 IRATI		40,0000	71.111,11	6,2016 %	0,05195 %
74 BATATA COMUM DIVERSAS		3.299,2500	5.370.445,84	100,0000 %	4,28495 %
001 GOIAS		476,0000	774.822,22	14,4275 %	0,61821 %
MR - ANAPOLIS		1,0000	1.627,78	0,0303 %	0,00130 %
02437 ANAPOLIS		1,0000	1.627,78	0,0303 %	0,00130 %
MR - ENTORNO DE BRASILIA		475,0000	773.194,45	14,3972 %	0,61691 %
02300 CRISTALINA		475,0000	773.194,45	14,3972 %	0,61691 %
002 MINAS GERAIS		956,6500	1.557.213,61	28,9960 %	1,24246 %
MR - ARAXA		448,6500	730.302,50	13,5985 %	0,58269 %
04882 ARAXA		200,0000	730.302,50	6,0620 %	0,25975 %
04884 SACRAMENTO		248,6500	730.302,50	7,5366 %	0,32294 %
MR - PATROCINIO		262,5000	427.291,67	7,9564 %	0,34093 %
03468 MONTE CARMELO		262,5000	427.291,67	7,9564 %	0,34093 %
MR - POCOS DE CALDAS		227,5000	370.319,45	6,8955 %	0,29547 %
03930 POCOS DE CALDAS		227,5000	370.319,45	6,8955 %	0,29547 %
MR - POUSO ALEGRE		18,0000	29.300,00	0,5456 %	0,02338 %
04921 ESPIRITO SANTO DO DOURADO		18,0000	29.300,00	0,5456 %	0,02338 %
023 PARANA		1.038,6000	1.690.610,00	31,4799 %	1,34890 %



CENTRAIS DE ABASTECIMENTO DE GOIAS

Pagina.: 25

Emitido: 02/07/2020

Hora....: 10:44:22

Procedencia de Produto(s)

TODOS PRODUTOS....

Periodo : 01/01/2020 Ate 31/01/2020

* MR - Micro regioao

Sub.Grupo	UF	QUANTIDADE	VALOR	% PART	% PART
Produto		TONELADA	EM R\$	POR PRODUTO	POR SUB.GRUPPO
Estado					
Micro Regiao					
03-RAIZES-TUBERCULOS-BULBO-RTB		18.390,6642	44.520.530,80		23,88513 %
74 BATATA COMUM DIVERSAS		3.299,2500	5.370.445,84	100,0000 %	4,28495 %
023 PARANA		1.038,6000	1.690.610,00	31,4799 %	1,34890 %
MR - GUARAPUAVA		797,1000	1.297.501,67	24,1600 %	1,03524 %
05378 CANDOI		369,0000	1.297.501,67	11,1844 %	0,47924 %
01333 GUARAPUAVA		358,8500	1.297.501,67	10,8767 %	0,46606 %
02334 PINHAO		69,2500	1.297.501,67	2,0990 %	0,08994 %
MR - IRATI		241,5000	393.108,33	7,3198 %	0,31365 %
04186 IRATI		241,5000	393.108,33	7,3198 %	0,31365 %
022 SANTA CATARINA		693,5000	1.128.863,89	21,0199 %	0,90069 %
MR - CANOINHAS		6,2500	10.173,61	0,1894 %	0,00812 %
01022 BELA VISTA DO TOLDO		6,2500	10.173,61	0,1894 %	0,00812 %
MR - ITUPORANGA		210,0000	341.833,33	6,3651 %	0,27274 %
01489 ITUPORANGA		210,0000	341.833,33	6,3651 %	0,27274 %
MR - TABULEIRO		425,0000	691.805,56	12,8817 %	0,55197 %
02431 ALFREDO WAGNER		425,0000	691.805,56	12,8817 %	0,55197 %
MR - XANXERE		52,2500	85.051,39	1,5837 %	0,06786 %
03777 FAXINAL DOS GUEDES		52,2500	85.051,39	1,5837 %	0,06786 %
003 SAO PAULO		134,5000	218.936,11	4,0767 %	0,17468 %
MR - AMPARO		79,0000	128.594,44	2,3945 %	0,10260 %
02207 PEDRA BELA		79,0000	128.594,44	2,3945 %	0,10260 %
MR - SAO JOAO DA BOA VISTA		55,5000	90.341,67	1,6822 %	0,07208 %
04994 AGUAS DA PRATA		31,5000	90.341,67	0,9548 %	0,04091 %
04012 SAO SEBASTIAO DA GRAMA		24,0000	90.341,67	0,7274 %	0,03117 %
75 BATATA DOCE		1.864,2240	2.222.396,66	100,0000 %	2,42119 %
001 GOIAS		1.859,4240	2.216.674,44	99,7425 %	2,41495 %
MR - ANAPOLIS		1.209,8400	1.442.286,11	64,8978 %	1,57130 %
02437 ANAPOLIS		174,2400	1.442.286,11	9,3465 %	0,22630 %
02438 CAMPO LIMPO DE GOIAS		1.031,7600	1.442.286,11	55,3453 %	1,34001 %
02883 OURO VERDE DE GOIAS		3,8400	1.442.286,11	0,2060 %	0,00499 %
MR - ENTORNO DE BRASILIA		132,7200	158.219,44	7,1193 %	0,17237 %
02300 CRISTALINA		132,7200	158.219,44	7,1193 %	0,17237 %
MR - GOIANIA		482,7840	575.541,11	25,8973 %	0,62702 %
03128 GOIANAPOLIS		132,0000	575.541,11	7,0807 %	0,17144 %
00001 GOIANIA		165,8640	575.541,11	8,8972 %	0,21542 %
03682 LEOPOLDO DE BULHOES		180,9840	575.541,11	9,7083 %	0,23506 %
05089 SANTO ANTONIO DE GOIAS		3,9360	575.541,11	0,2111 %	0,00511 %
MR - PIRES DO RIO		34,0800	40.627,78	1,8281 %	0,04426 %
04416 GAMELEIRA DE GOIAS		34,0800	40.627,78	1,8281 %	0,04426 %
003 SAO PAULO		4,8000	5.722,22	0,2575 %	0,00623 %
MR - PIEDADE		4,8000	5.722,22	0,2575 %	0,00623 %
01297 PIEDADE		4,8000	5.722,22	0,2575 %	0,00623 %
76 BATATA LISA (ACHATI-BINJ)		3.059,2500	8.259.975,00	100,0000 %	3,97324 %
002 MINAS GERAIS		1.310,5000	3.538.350,00	42,8373 %	1,70203 %
MR - ARAXA		627,5000	1.694.250,00	20,5116 %	0,81497 %
04882 ARAXA		270,0000	1.694.250,00	8,8257 %	0,35067 %



CENTRAIS DE ABASTECIMENTO DE GOIAS

Pagina.: 26

Emitido: 02/07/2020

Hora....: 10:44:22

Procedencia de Produto(s)

TODOS PRODUTOS....

Periodo : 01/01/2020 Ate 31/01/2020

* MR - Micro regioao

Sub.Grupo	UF	QUANTIDADE	VALOR	% PART	% PART
Produto		TONELADA	EM R\$	POR PRODUTO	POR SUB.GRUPPO
Estado					
Micro Regiao					
03-RAIZES-TUBERCULOS-BULBO-RTB		18.390,6642	44.520.530,80		23,88513 %
76 BATATA LISA (ACHATI-BINJ)		3.059,2500	8.259.975,00	100,0000 %	3,97324 %
002 MINAS GERAIS		1.310,5000	3.538.350,00	42,8373 %	1,70203 %
MR - ARAXA		627,5000	1.694.250,00	20,5116 %	0,81497 %
03874 PERDIZES		2,5000	1.694.250,00	0,0817 %	0,00325 %
04884 SACRAMENTO		355,0000	1.694.250,00	11,6042 %	0,46106 %
MR - PATROCINIO		260,0000	702.000,00	8,4988 %	0,33768 %
03468 MONTE CARMELO		260,0000	702.000,00	8,4988 %	0,33768 %
MR - POCOS DE CALDAS		358,5000	967.950,00	11,7186 %	0,46561 %
03930 POCOS DE CALDAS		358,5000	967.950,00	11,7186 %	0,46561 %
MR - POUSO ALEGRE		36,5000	98.550,00	1,1931 %	0,04740 %
04921 ESPIRITO SANTO DO DOURADO		36,5000	98.550,00	1,1931 %	0,04740 %
MR - UBERABA		28,0000	75.600,00	0,9153 %	0,03637 %
05187 UBERABA		28,0000	75.600,00	0,9153 %	0,03637 %
023 PARANA		1.653,7500	4.465.125,00	54,0574 %	2,14783 %
MR - GUARAPUAVA		1.378,7500	3.722.625,00	45,0682 %	1,79067 %
05378 CANDOI		479,0000	3.722.625,00	15,6574 %	0,62211 %
01333 GUARAPUAVA		633,5000	3.722.625,00	20,7077 %	0,82277 %
02334 PINHAO		266,2500	3.722.625,00	8,7031 %	0,34580 %
MR - IRATI		275,0000	742.500,00	8,9891 %	0,35716 %
04186 IRATI		260,0000	742.500,00	8,4988 %	0,33768 %
02337 REBOUCAS		15,0000	742.500,00	0,4903 %	0,01948 %
003 SAO PAULO		95,0000	256.500,00	3,1053 %	0,12338 %
MR - AMPARO		45,0000	121.500,00	1,4709 %	0,05844 %
02207 PEDRA BELA		45,0000	121.500,00	1,4709 %	0,05844 %
MR - SAO JOAO DA BOA VISTA		50,0000	135.000,00	1,6344 %	0,06494 %
04994 AGUAS DA PRATA		30,0000	135.000,00	0,9806 %	0,03896 %
04010 DIVINOLANDIA		20,0000	135.000,00	0,6538 %	0,02598 %
77 BATATA SALSA (MANDIOCA SALSA)		1,1840	13.463,89	100,0000 %	0,00154 %
003 SAO PAULO		1,1840	13.463,89	100,0000 %	0,00154 %
MR - AMPARO		1,1840	13.463,89	100,0000 %	0,00154 %
02207 PEDRA BELA		1,1840	13.463,89	100,0000 %	0,00154 %
78 BETERRABA		1.344,0000	2.538.666,68	100,0000 %	1,74554 %
005 BAHIA		176,9600	334.257,78	13,1667 %	0,22983 %
MR - BARREIRAS		124,0000	234.222,22	9,2262 %	0,16105 %
00610 BARREIRAS		124,0000	234.222,22	9,2262 %	0,16105 %
MR - IRECE		52,9600	100.035,56	3,9405 %	0,06878 %
02510 IRECE		52,9600	100.035,56	3,9405 %	0,06878 %
001 GOIAS		954,0800	1.802.151,12	70,9881 %	1,23912 %
MR - ANAPOLIS		244,4200	461.682,23	18,1860 %	0,31744 %
02437 ANAPOLIS		8,8000	461.682,23	0,6548 %	0,01143 %
02438 CAMPO LIMPO DE GOIAS		106,4000	461.682,23	7,9167 %	0,13819 %
04539 NOVA VENEZA		2,2000	461.682,23	0,1637 %	0,00286 %
02883 OURO VERDE DE GOIAS		127,0200	461.682,23	9,4509 %	0,16497 %
MR - ENTORNO DE BRASILIA		471,3400	890.308,89	35,0699 %	0,61216 %
02300 CRISTALINA		471,3400	890.308,89	35,0699 %	0,61216 %



CENTRAIS DE ABASTECIMENTO DE GOIAS

Pagina.: 27

Emitido: 02/07/2020

Hora....: 10:44:22

Procedencia de Produto(s)

TODOS PRODUTOS....

Periodo : 01/01/2020 Ate 31/01/2020

* MR - Micro regioao

Sub.Grupo	UF	QUANTIDADE	VALOR	% PART	% PART
Produto		TONELADA	EM R\$	POR PRODUTO	POR SUB.GRUPAO
Estado					
Micro Regiao					
03-RAIZES-TUBERCULOS-BULBO-RTB		18.390,6642	44.520.530,80		23,88513 %
78 BETERRABA		1.344,0000	2.538.666,68	100,0000 %	1,74554 %
001 GOIAS		954,0800	1.802.151,12	70,9881 %	1,23912 %
MR - GOIANIA		238,3200	450.160,00	17,7321 %	0,30952 %
03128 GOIANAPOLIS		97,0000	450.160,00	7,2173 %	0,12598 %
00001 GOIANIA		5,8000	450.160,00	0,4315 %	0,00753 %
03682 LEOPOLDO DE BULHOES		134,0000	450.160,00	9,9702 %	0,17403 %
05410 NEROPOLIS		1,5200	450.160,00	0,1131 %	0,00197 %
002 MINAS GERAIS		172,9600	326.702,22	12,8690 %	0,22463 %
MR - ARAXA		165,9600	313.480,00	12,3482 %	0,21554 %
03874 PERDIZES		99,5600	313.480,00	7,4077 %	0,12930 %
05188 SANTA JULIANA		66,4000	313.480,00	4,9405 %	0,08624 %
MR - UBERABA		7,0000	13.222,22	0,5208 %	0,00909 %
03470 CONQUISTA		7,0000	13.222,22	0,5208 %	0,00909 %
003 SAO PAULO		40,0000	75.555,56	2,9762 %	0,05195 %
MR - SAO JOAO DA BOA VISTA		34,0000	64.222,22	2,5298 %	0,04416 %
04010 DIVINOLANDIA		12,0000	64.222,22	0,8929 %	0,01559 %
02628 MOCOCA		8,0000	64.222,22	0,5952 %	0,01039 %
04012 SAO SEBASTIAO DA GRAMA		14,0000	64.222,22	1,0417 %	0,01818 %
MR - SAO PAULO		6,0000	11.333,33	0,4464 %	0,00779 %
05050 SAO PAULO		6,0000	11.333,33	0,4464 %	0,00779 %
80 CARA		1.018,9230	4.257.818,33	100,0000 %	1,32334 %
020 ESPIRITO SANTO		4,8070	20.087,22	0,4718 %	0,00624 %
MR - SANTA TERESA		4,8070	20.087,22	0,4718 %	0,00624 %
00051 SANTA LEOPOLDINA		3,8870	20.087,22	0,3815 %	0,00505 %
05257 SANTA MARIA DE JETIBA		0,9200	20.087,22	0,0903 %	0,00119 %
001 GOIAS		1.014,1160	4.237.731,11	99,5282 %	1,31710 %
MR - ANAPOLIS		592,0430	2.473.996,11	58,1048 %	0,76892 %
02437 ANAPOLIS		1,3340	2.473.996,11	0,1309 %	0,00173 %
02438 CAMPO LIMPO DE GOIAS		589,5590	2.473.996,11	57,8610 %	0,76570 %
02883 OURO VERDE DE GOIAS		1,1500	2.473.996,11	0,1129 %	0,00149 %
MR - ENTORNO DE BRASILIA		76,8200	321.011,11	7,5393 %	0,09977 %
02300 CRISTALINA		76,8200	321.011,11	7,5393 %	0,09977 %
MR - GOIANIA		337,4330	1.410.046,11	33,1166 %	0,43825 %
03128 GOIANAPOLIS		123,1880	1.410.046,11	12,0900 %	0,15999 %
00001 GOIANIA		38,9620	1.410.046,11	3,8238 %	0,05060 %
03682 LEOPOLDO DE BULHOES		172,5000	1.410.046,11	16,9296 %	0,22404 %
03688 SENADOR CANEDO		0,0230	1.410.046,11	0,0023 %	0,00003 %
02728 TEREZOPOLIS DE GOIAS		2,7600	1.410.046,11	0,2709 %	0,00358 %
MR - PIRES DO RIO		7,8200	32.677,78	0,7675 %	0,01016 %
04416 GAMELEIRA DE GOIAS		7,8200	32.677,78	0,7675 %	0,01016 %
83 CEBOLA NACIONAL		2.760,2000	5.673.744,43	100,0000 %	3,58485 %
005 BAHIA		450,0000	925.000,00	16,3032 %	0,58444 %
MR - JUAZEIRO		450,0000	925.000,00	16,3032 %	0,58444 %
01745 JUAZEIRO		450,0000	925.000,00	16,3032 %	0,58444 %
001 GOIAS		583,8000	1.200.033,33	21,1506 %	0,75822 %
MR - ANAPOLIS		50,0000	102.777,78	1,8115 %	0,06494 %

Procedencia de Produto(s)

TODOS PRODUTOS...

Período : 01/01/2020 Ate 31/01/2020

* MR - Micro regioao

Sub.Grupo		QUANTIDADE	VALOR	% PART	% PART
Produto					
Estado	UF	TONELADA	EM R\$	POR PRODUTO	POR SUB.GRUPPO
Micro Regiao					
03-RAIZES-TUBERCULOS-BULBO-RTB		18.390,6642	44.520.530,80		23,88513 %
83 CEBOLA NACIONAL		2.760,2000	5.673.744,43	100,0000 %	3,58485 %
001 GOIAS		583,8000	1.200.033,33	21,1506 %	0,75822 %
MR - ANAPOLIS		50,0000	102.777,78	1,8115 %	0,06494 %
02438 CAMPO LIMPO DE GOIAS		50,0000	102.777,78	1,8115 %	0,06494 %
MR - ENTORNO DE BRASILIA		457,0000	939.388,89	16,5568 %	0,59353 %
02300 CRISTALINA		457,0000	939.388,89	16,5568 %	0,59353 %
MR - GOIANIA		76,8000	157.866,67	2,7824 %	0,09975 %
03128 GOIANAPOLIS		2,0000	157.866,67	0,0725 %	0,00260 %
00001 GOIANIA		56,0000	157.866,67	2,0288 %	0,07273 %
03682 LEOPOLDO DE BULHOES		16,0000	157.866,67	0,5797 %	0,02078 %
05410 NEROPOLIS		2,8000	157.866,67	0,1014 %	0,00364 %
023 PARANA		384,4000	790.155,55	13,9265 %	0,49924 %
MR - GUARAPUAVA		62,0000	127.444,44	2,2462 %	0,08052 %
01333 GUARAPUAVA		62,0000	127.444,44	2,2462 %	0,08052 %
MR - IRATI		26,0000	53.444,44	0,9420 %	0,03377 %
04186 IRATI		26,0000	53.444,44	0,9420 %	0,03377 %
MR - PONTA GROSSA		33,0000	67.833,33	1,1956 %	0,04286 %
02270 CASTRO		33,0000	67.833,33	1,1956 %	0,04286 %
MR - SAO MATEUS DO SUL		263,4000	541.433,33	9,5428 %	0,34209 %
00986 SAO MATEUS DO SUL		263,4000	541.433,33	9,5428 %	0,34209 %
007 RIO GRANDE DO SUL		131,0000	269.277,78	4,7460 %	0,17014 %
MR - LITORAL LAGUNAR		131,0000	269.277,78	4,7460 %	0,17014 %
04439 SAO JOSE DO NORTE		131,0000	269.277,78	4,7460 %	0,17014 %
022 SANTA CATARINA		1.211,0000	2.489.277,77	43,8736 %	1,57280 %
MR - ITUPORANGA		464,0000	953.777,78	16,8104 %	0,60263 %
05548 ATALANTA		162,0000	953.777,78	5,8691 %	0,21040 %
01489 ITUPORANGA		302,0000	953.777,78	10,9412 %	0,39223 %
MR - RIO DO SUL		211,0000	433.722,22	7,6444 %	0,27404 %
02415 AURORA		211,0000	433.722,22	7,6444 %	0,27404 %
MR - TABULEIRO		536,0000	1.101.777,77	19,4189 %	0,69614 %
02431 ALFREDO WAGNER		536,0000	1.101.777,77	19,4189 %	0,69614 %
84 CENOURA		1.926,5190	2.854.102,21	100,0000 %	2,50209 %
001 GOIAS		1.464,8550	2.170.155,55	76,0364 %	1,90250 %
MR - ANAPOLIS		7,1400	10.577,78	0,3706 %	0,00927 %
02437 ANAPOLIS		6,0900	10.577,78	0,3161 %	0,00791 %
02883 OURO VERDE DE GOIAS		1,0500	10.577,78	0,0545 %	0,00136 %
MR - ENTORNO DE BRASILIA		1.358,5320	2.012.639,99	70,5174 %	1,76441 %
02300 CRISTALINA		1.358,5320	2.012.639,99	70,5174 %	1,76441 %
MR - GOIANIA		99,1830	146.937,78	5,1483 %	0,12882 %
03127 BONFINOPOLIS		1,4700	146.937,78	0,0763 %	0,00191 %
03128 GOIANAPOLIS		50,8200	146.937,78	2,6379 %	0,06600 %
00001 GOIANIA		24,4650	146.937,78	1,2699 %	0,03177 %
03682 LEOPOLDO DE BULHOES		22,4280	146.937,78	1,1642 %	0,02913 %
002 MINAS GERAIS		461,6640	683.946,66	23,9636 %	0,59959 %
MR - ARAXA		414,5820	614.195,55	21,5197 %	0,53844 %

Procedencia de Produto(s)

TODOS PRODUTOS....

Periodo : 01/01/2020 Ate 31/01/2020

* MR - Micro regioao

Sub.Grupo	UF	QUANTIDADE	VALOR	% PART	% PART
Produto		TONELADA	EM R\$	POR PRODUTO	POR SUB.GRUPPO
Estado					
Micro Regiao					
03-RAIZES-TUBERCULOS-BULBO-RTB		18.390,6642	44.520.530,80		23,88513 %
84 CENOURA		1.926,5190	2.854.102,21	100,0000 %	2,50209 %
002 MINAS GERAIS		461,6640	683.946,66	23,9636 %	0,59959 %
MR - ARAXA		414,5820	614.195,55	21,5197 %	0,53844 %
01201 NOVA PONTE		12,6000	614.195,55	0,6540 %	0,01636 %
03874 PERDIZES		325,1220	614.195,55	16,8761 %	0,42226 %
04884 SACRAMENTO		25,2000	614.195,55	1,3081 %	0,03273 %
05188 SANTA JULIANA		51,6600	614.195,55	2,6815 %	0,06709 %
MR - UBERABA		47,0820	69.751,11	2,4439 %	0,06115 %
03470 CONQUISTA		5,2500	69.751,11	0,2725 %	0,00682 %
05187 UBERABA		41,8320	69.751,11	2,1714 %	0,05433 %
86 GENGIBRE		38,1450	138.452,22	100,0000 %	0,04954 %
020 ESPIRITO SANTO		37,8300	137.308,89	99,1742 %	0,04913 %
MR - SANTA TERESA		37,8300	137.308,89	99,1742 %	0,04913 %
00051 SANTA LEOPOLDINA		35,5800	137.308,89	93,2757 %	0,04621 %
05257 SANTA MARIA DE JETIBA		2,2500	137.308,89	5,8985 %	0,00292 %
003 SAO PAULO		0,3150	1.143,33	0,8258 %	0,00041 %
MR - PIEDADE		0,3150	1.143,33	0,8258 %	0,00041 %
01297 PIEDADE		0,3150	1.143,33	0,8258 %	0,00041 %
89 INHAME		616,0800	2.269.768,43	100,0000 %	0,80014 %
020 ESPIRITO SANTO		30,9120	113.886,32	5,0175 %	0,04015 %
MR - SANTA TERESA		30,9120	113.886,32	5,0175 %	0,04015 %
00051 SANTA LEOPOLDINA		16,5120	113.886,32	2,6802 %	0,02145 %
05257 SANTA MARIA DE JETIBA		14,4000	113.886,32	2,3374 %	0,01870 %
001 GOIAS		583,0080	2.147.924,22	94,6319 %	0,75719 %
MR - ANAPOLIS		308,4720	1.136.475,79	50,0701 %	0,40063 %
02437 ANAPOLIS		1,6800	1.136.475,79	0,2727 %	0,00218 %
02438 CAMPO LIMPO DE GOIAS		306,7920	1.136.475,79	49,7974 %	0,39845 %
MR - ENTORNO DE BRASILIA		41,1840	151.730,53	6,6848 %	0,05349 %
02300 CRISTALINA		40,4640	151.730,53	6,5680 %	0,05255 %
02732 PLANALTINA		0,7200	151.730,53	0,1169 %	0,00094 %
MR - GOIANIA		229,5120	845.570,53	37,2536 %	0,29808 %
05559 ABADIA DE GOIAS		0,1200	845.570,53	0,0195 %	0,00016 %
03128 GOIANAPOLIS		112,0080	845.570,53	18,1808 %	0,14547 %
00001 GOIANIA		13,1520	845.570,53	2,1348 %	0,01708 %
03682 LEOPOLDO DE BULHOES		100,8000	845.570,53	16,3615 %	0,13092 %
05410 NEROPOLIS		0,7200	845.570,53	0,1169 %	0,00094 %
02728 TEREZOPOLIS DE GOIAS		2,7120	845.570,53	0,4402 %	0,00352 %
MR - PIRES DO RIO		3,8400	14.147,37	0,6233 %	0,00499 %
04416 GAMELEIRA DE GOIAS		1,9200	14.147,37	0,3116 %	0,00249 %
02744 SILVANIA		1,9200	14.147,37	0,3116 %	0,00249 %
003 SAO PAULO		2,1600	7.957,89	0,3506 %	0,00281 %
MR - PIEDADE		2,1600	7.957,89	0,3506 %	0,00281 %
01297 PIEDADE		2,1600	7.957,89	0,3506 %	0,00281 %
90 MANDIOCA		1.282,1750	1.538.610,00	100,0000 %	1,66524 %
001 GOIAS		1.282,1750	1.538.610,00	100,0000 %	1,66524 %
MR - ANAPOLIS		612,3750	734.850,00	47,7606 %	0,79533 %

Procedencia de Produto(s)

TODOS PRODUTOS....

Periodo : 01/01/2020 Ate 31/01/2020

* MR - Micro regioao

Sub.Grupo	UF	QUANTIDADE	VALOR	% PART	% PART
Produto		TONELADA	EM R\$	POR PRODUTO	POR SUB.GRUPAO
Estado					
Micro Regiao					
03-RAIZES-TUBERCULOS-BULBO-RTB		18.390,6642	44.520.530,80		23,88513 %
90 MANDIOCA		1.282,1750	1.538.610,00	100,0000 %	1,66524 %
001 GOIAS		1.282,1750	1.538.610,00	100,0000 %	1,66524 %
MR - ANAPOLIS		612,3750	734.850,00	47,7606 %	0,79533 %
02437 ANAPOLIS		22,1000	734.850,00	1,7236 %	0,02870 %
02438 CAMPO LIMPO DE GOIAS		205,0000	734.850,00	15,9885 %	0,26625 %
01496 CATURAI		16,5000	734.850,00	1,2869 %	0,02143 %
04299 DAMOLANDIA		0,7500	734.850,00	0,0585 %	0,00097 %
04300 INHUMAS		283,4000	734.850,00	22,1031 %	0,36807 %
04537 ITABERAI		49,6250	734.850,00	3,8704 %	0,06445 %
02439 ITAGUARI		13,0000	734.850,00	1,0139 %	0,01688 %
04539 NOVA VENEZA		7,0000	734.850,00	0,5459 %	0,00909 %
01497 SANTA ROSA DE GOIAS		3,7500	734.850,00	0,2925 %	0,00487 %
03124 SAO FRANCISCO DE GOIAS		5,7500	734.850,00	0,4485 %	0,00747 %
04303 TAQUARAL DE GOIAS		5,5000	734.850,00	0,4290 %	0,00714 %
MR - ANICUNS		2,2500	2.700,00	0,1755 %	0,00292 %
01501 AVELINOPOLIS		1,2500	2.700,00	0,0975 %	0,00162 %
03126 NAZARIO		1,0000	2.700,00	0,0780 %	0,00130 %
MR - ENTORNO DE BRASILIA		5,1250	6.150,00	0,3997 %	0,00666 %
04128 COCALZINHO DE GOIAS		0,1250	6.150,00	0,0097 %	0,00016 %
02300 CRISTALINA		5,0000	6.150,00	0,3900 %	0,00649 %
MR - GOIANIA		493,9250	592.710,00	38,5224 %	0,64149 %
05559 ABADIA DE GOIAS		80,0000	592.710,00	6,2394 %	0,10390 %
03127 BONFINOPOLIS		4,2500	592.710,00	0,3315 %	0,00552 %
01074 CALDAZINHA		5,0500	592.710,00	0,3939 %	0,00656 %
03128 GOIANAPOLIS		152,6250	592.710,00	11,9036 %	0,19822 %
00001 GOIANIA		51,7000	592.710,00	4,0322 %	0,06715 %
00916 GOIANIRA		4,5750	592.710,00	0,3568 %	0,00594 %
03682 LEOPOLDO DE BULHOES		158,0000	592.710,00	12,3228 %	0,20520 %
05410 NEROPOLIS		13,9750	592.710,00	1,0899 %	0,01815 %
02728 TEREZOPOLIS DE GOIAS		23,7500	592.710,00	1,8523 %	0,03085 %
MR - PIRES DO RIO		163,0000	195.600,00	12,7128 %	0,21170 %
04416 GAMELEIRA DE GOIAS		163,0000	195.600,00	12,7128 %	0,21170 %
MR - VALE DO RIO DOS BOIS		5,5000	6.600,00	0,4290 %	0,00714 %
03702 PALMEIRAS DE GOIAS		5,5000	6.600,00	0,4290 %	0,00714 %
93 NABO		0,7500	1.513,89	100,0000 %	0,00097 %
001 GOIAS		0,7500	1.513,89	100,0000 %	0,00097 %
MR - GOIANIA		0,7500	1.513,89	100,0000 %	0,00097 %
03128 GOIANAPOLIS		0,7500	1.513,89	100,0000 %	0,00097 %
94 RABANETE		1,2792	3.416,67	100,0000 %	0,00166 %
001 GOIAS		1,2740	3.402,78	99,5935 %	0,00165 %
MR - ANAPOLIS		0,0260	69,44	2,0325 %	0,00003 %
02437 ANAPOLIS		0,0260	69,44	2,0325 %	0,00003 %
MR - GOIANIA		1,2480	3.333,33	97,5610 %	0,00162 %
03128 GOIANAPOLIS		1,1700	3.333,33	91,4634 %	0,00152 %
03682 LEOPOLDO DE BULHOES		0,0780	3.333,33	6,0976 %	0,00010 %
003 SAO PAULO		0,0052	13,89	0,4065 %	0,00001 %
MR - PIEDADE		0,0052	13,89	0,4065 %	0,00001 %
01297 PIEDADE		0,0052	13,89	0,4065 %	0,00001 %
04-FRUTAS NACIONAIS-FN		29.655,8530	89.126.988,35		38,51594 %



CENTRAIS DE ABASTECIMENTO DE GOIAS

Pagina.: 31

Emitido: 02/07/2020

Hora....: 10:44:22

Procedencia de Produto(s)

TODOS PRODUTOS....

Periodo : 01/01/2020 Ate 31/01/2020

* MR - Micro regioao

Sub.Grupo	UF	QUANTIDADE	VALOR	% PART	% PART
Produto		TONELADA	EM R\$	POR PRODUTO	POR SUB.GRUPPO
Estado					
Micro Regiao					
04-FRUTAS NACIONAIS-FN		29.655,8530	89.126.988,35		38,51594 %
294 ABACATE COMUM		491,2800	1.419.253,34	100,0000 %	0,63806 %
019 ALAGOAS		0,0200	57,78	0,0041 %	0,00003 %
MR - TRAIPU		0,0200	57,78	0,0041 %	0,00003 %
03321 TRAIPU		0,0200	57,78	0,0041 %	0,00003 %
001 GOIAS		437,6600	1.264.351,12	89,0857 %	0,56842 %
MR - ANAPOLIS		17,9800	51.942,22	3,6598 %	0,02335 %
02437 ANAPOLIS		2,2200	51.942,22	0,4519 %	0,00288 %
02438 CAMPO LIMPO DE GOIAS		13,7600	51.942,22	2,8008 %	0,01787 %
02883 OURO VERDE DE GOIAS		1,0000	51.942,22	0,2035 %	0,00130 %
04303 TAQUARAL DE GOIAS		1,0000	51.942,22	0,2035 %	0,00130 %
MR - ANICUNS		64,1800	185.408,89	13,0638 %	0,08335 %
03126 NAZARIO		64,1800	185.408,89	13,0638 %	0,08335 %
MR - CATALAO		4,0000	11.555,56	0,8142 %	0,00520 %
04148 CATALAO		4,0000	11.555,56	0,8142 %	0,00520 %
MR - ENTORNO DE BRASILIA		162,4200	469.213,34	33,0606 %	0,21095 %
02731 ALEXANIA		160,0200	469.213,34	32,5721 %	0,20783 %
02300 CRISTALINA		2,4000	469.213,34	0,4885 %	0,00312 %
MR - GOIANIA		82,0400	237.004,45	16,6992 %	0,10655 %
05559 ABADIA DE GOIAS		2,3400	237.004,45	0,4763 %	0,00304 %
03127 BONFINOPOLIS		0,7600	237.004,45	0,1547 %	0,00099 %
03128 GOIANAPOLIS		3,9800	237.004,45	0,8101 %	0,00517 %
00001 GOIANIA		43,9200	237.004,45	8,9399 %	0,05704 %
02719 GUAPO		1,2800	237.004,45	0,2605 %	0,00166 %
05410 NEROPOLIS		27,9000	237.004,45	5,6790 %	0,03624 %
05089 SANTO ANTONIO DE GOIAS		0,4000	237.004,45	0,0814 %	0,00052 %
03688 SENADOR CANEDO		1,2400	237.004,45	0,2524 %	0,00161 %
02728 TEREZOPOLIS DE GOIAS		0,2200	237.004,45	0,0448 %	0,00029 %
MR - MEIA PONTE		104,0000	300.444,45	21,1692 %	0,13507 %
01376 PIRACANJUBA		104,0000	300.444,45	21,1692 %	0,13507 %
MR - PIRES DO RIO		1,5600	4.506,67	0,3175 %	0,00203 %
02744 SILVANIA		1,5600	4.506,67	0,3175 %	0,00203 %
MR - VALE DO RIO DOS BOIS		1,4800	4.275,56	0,3013 %	0,00192 %
03702 PALMEIRAS DE GOIAS		1,4800	4.275,56	0,3013 %	0,00192 %
002 MINAS GERAIS		16,0000	46.222,22	3,2568 %	0,02078 %
MR - ARAXA		16,0000	46.222,22	3,2568 %	0,02078 %
03873 IBIA		10,0000	46.222,22	2,0355 %	0,01299 %
03874 PERDIZES		6,0000	46.222,22	1,2213 %	0,00779 %
003 SAO PAULO		37,6000	108.622,22	7,6535 %	0,04883 %
MR - CATANDUVA		0,6000	1.733,33	0,1221 %	0,00078 %
00823 TABAPUA		0,6000	1.733,33	0,1221 %	0,00078 %
MR - LINS		9,0000	26.000,00	1,8319 %	0,01169 %
02226 GETULINA		9,0000	26.000,00	1,8319 %	0,01169 %
MR - SAO JOSE DO RIO PRETO		12,0000	34.666,67	2,4426 %	0,01559 %
04966 UCHOA		12,0000	34.666,67	2,4426 %	0,01559 %
MR - TUPA		16,0000	46.222,22	3,2568 %	0,02078 %
00818 BASTOS		6,0000	46.222,22	1,2213 %	0,00779 %
04032 IACRI		10,0000	46.222,22	2,0355 %	0,01299 %
98 ABACATE MANTEIGA		981,4000	3.925.600,00	100,0000 %	1,27461 %



CENTRAIS DE ABASTECIMENTO DE GOIAS

Pagina.: 32

Emitido: 02/07/2020

Hora....: 10:44:22

Procedencia de Produto(s)

TODOS PRODUTOS....

Periodo : 01/01/2020 Ate 31/01/2020

* MR - Micro regiao

Sub.Grupo		QUANTIDADE	VALOR	% PART	% PART
Produto					
Estado	UF	TONELADA	EM R\$	POR PRODUTO	POR SUB.GRUPPO
Micro Regiao					
04-FRUTAS NACIONAIS-FN		29.655,8530	89.126.988,35		38,51594 %
98 ABACATE MANTEIGA		981,4000	3.925.600,00	100,0000 %	1,27461 %
019 ALAGOAS		124,0000	496.000,00	12,6350 %	0,16105 %
MR - TRAIPU		124,0000	496.000,00	12,6350 %	0,16105 %
03321 TRAIPU		124,0000	496.000,00	12,6350 %	0,16105 %
001 GOIAS		205,1000	820.400,00	20,8987 %	0,26638 %
MR - ANAPOLIS		0,4000	1.600,00	0,0408 %	0,00052 %
04303 TAQUARAL DE GOIAS		0,4000	1.600,00	0,0408 %	0,00052 %
MR - ENTORNO DE BRASILIA		120,0000	480.000,00	12,2274 %	0,15585 %
02731 ALEXANIA		120,0000	480.000,00	12,2274 %	0,15585 %
MR - GOIANIA		0,7000	2.800,00	0,0713 %	0,00091 %
02442 APARECIDA DE GOIANIA		0,5000	2.800,00	0,0509 %	0,00065 %
00001 GOIANIA		0,2000	2.800,00	0,0204 %	0,00026 %
MR - MEIA PONTE		84,0000	336.000,00	8,5592 %	0,10910 %
01376 PIRACANJUBA		84,0000	336.000,00	8,5592 %	0,10910 %
003 SAO PAULO		652,3000	2.609.200,00	66,4663 %	0,84718 %
MR - CATANDUVA		167,2000	668.800,00	17,0369 %	0,21715 %
00823 TABAPUA		167,2000	668.800,00	17,0369 %	0,21715 %
MR - LINS		130,0000	520.000,00	13,2464 %	0,16884 %
02226 GETULINA		130,0000	520.000,00	13,2464 %	0,16884 %
MR - NOVO HORIZONTE		134,0000	536.000,00	13,6540 %	0,17403 %
01270 URUPES		134,0000	536.000,00	13,6540 %	0,17403 %
MR - PIRASSUNUNGA		14,0000	56.000,00	1,4265 %	0,01818 %
01255 PIRASSUNUNGA		14,0000	56.000,00	1,4265 %	0,01818 %
MR - SAO JOSE DO RIO PRETO		10,0000	40.000,00	1,0190 %	0,01299 %
04966 UCHOA		10,0000	40.000,00	1,0190 %	0,01299 %
MR - TUPA		197,1000	788.400,00	20,0836 %	0,25599 %
00818 BASTOS		197,1000	788.400,00	20,0836 %	0,25599 %
100 ABACAXI PEROLA		2.432,5600	4.831.334,17	100,0000 %	3,15932 %
005 BAHIA		197,0000	391.263,87	8,0985 %	0,25586 %
MR - BARREIRAS		197,0000	391.263,87	8,0985 %	0,25586 %
00610 BARREIRAS		197,0000	391.263,87	8,0985 %	0,25586 %
001 GOIAS		797,1600	1.583.248,24	32,7704 %	1,03532 %
MR - ANAPOLIS		456,8000	907.255,50	18,7786 %	0,59328 %
02437 ANAPOLIS		0,2000	907.255,50	0,0082 %	0,00026 %
02882 JARAGUA		456,6000	907.255,50	18,7703 %	0,59302 %
MR - ANICUNS		104,6000	207.747,21	4,3000 %	0,13585 %
04307 SAO LUIS DE MONTES BELOS		104,6000	207.747,21	4,3000 %	0,13585 %
MR - CERES		157,2000	312.216,65	6,4623 %	0,20417 %
02428 SAO LUIZ DO NORTE		157,2000	312.216,65	6,4623 %	0,20417 %
MR - GOIANIA		2,5600	5.084,44	0,1052 %	0,00332 %
03128 GOIANAPOLIS		1,3600	5.084,44	0,0559 %	0,00177 %
00001 GOIANIA		0,2000	5.084,44	0,0082 %	0,00026 %
05410 NEROPOLIS		1,0000	5.084,44	0,0411 %	0,00130 %
MR - MEIA PONTE		6,0000	11.916,67	0,2467 %	0,00779 %



CENTRAIS DE ABASTECIMENTO DE GOIAS

Pagina.: 33

Emitido: 02/07/2020

Hora....: 10:44:22

Procedencia de Produto(s)

TODOS PRODUTOS....

Periodo : 01/01/2020 Ate 31/01/2020

* MR - Micro regioao

Sub.Grupo	UF	QUANTIDADE	VALOR	% PART	% PART
Produto		TONELADA	EM R\$	POR PRODUTO	POR SUB.GRUPPO
Estado					
Micro Regiao					
04-FRUTAS NACIONAIS-FN		29.655,8530	89.126.988,35		38,51594 %
100 ABACAXI PEROLA		2.432,5600	4.831.334,17	100,0000 %	3,15932 %
001 GOIAS		797,1600	1.583.248,24	32,7704 %	1,03532 %
MR - MEIA PONTE		6,0000	11.916,67	0,2467 %	0,00779 %
01376 PIRACANJUBA		6,0000	11.916,67	0,2467 %	0,00779 %
MR - VALE DO RIO DOS BOIS		70,0000	139.027,77	2,8776 %	0,09091 %
03701 INDIARA		70,0000	139.027,77	2,8776 %	0,09091 %
002 MINAS GERAIS		218,0000	432.972,20	8,9618 %	0,28313 %
MR - FRUTAL		218,0000	432.972,20	8,9618 %	0,28313 %
01198 FRUTAL		218,0000	432.972,20	8,9618 %	0,28313 %
008 TOCANTINS		1.220,4000	2.423.849,86	50,1694 %	1,58501 %
MR - MIRACEMA DO TOCANTINS		1.220,4000	2.423.849,86	50,1694 %	1,58501 %
01825 BARROLANDIA		320,0000	2.423.849,86	13,1549 %	0,41560 %
01588 DOIS IRMAOS DO TOCANTINS		196,0000	2.423.849,86	8,0574 %	0,25456 %
02988 MIRACEMA DO TOCANTINS		258,4000	2.423.849,86	10,6226 %	0,33560 %
01592 MIRANORTE		446,0000	2.423.849,86	18,3346 %	0,57925 %
394 ABIU		4,5000	4.500,00	100,0000 %	0,00584 %
003 SAO PAULO		4,5000	4.500,00	100,0000 %	0,00584 %
MR - SAO PAULO		4,5000	4.500,00	100,0000 %	0,00584 %
05050 SAO PAULO		4,5000	4.500,00	100,0000 %	0,00584 %
102 AMEIXA NACIONAL		192,0000	1.253.333,33	100,0000 %	0,24936 %
022 SANTA CATARINA		60,0000	391.666,67	31,2500 %	0,07793 %
MR - CAMPOS DE LAGES		60,0000	391.666,67	31,2500 %	0,07793 %
05526 SAO JOAQUIM		60,0000	391.666,67	31,2500 %	0,07793 %
003 SAO PAULO		132,0000	861.666,66	68,7500 %	0,17144 %
MR - SAO PAULO		132,0000	861.666,66	68,7500 %	0,17144 %
05050 SAO PAULO		132,0000	861.666,66	68,7500 %	0,17144 %
308 ATEMOIA		37,2000	430.555,55	100,0000 %	0,04831 %
003 SAO PAULO		37,2000	430.555,55	100,0000 %	0,04831 %
MR - SAO PAULO		37,2000	430.555,55	100,0000 %	0,04831 %
05050 SAO PAULO		37,2000	430.555,55	100,0000 %	0,04831 %
309 AVOCADO		84,0000	1.710.882,35	100,0000 %	0,10910 %
003 SAO PAULO		84,0000	1.710.882,35	100,0000 %	0,10910 %
MR - SAO PAULO		84,0000	1.710.882,35	100,0000 %	0,10910 %
05050 SAO PAULO		84,0000	1.710.882,35	100,0000 %	0,10910 %
104 BANANA MACA		291,7500	1.642.444,44	100,0000 %	0,37891 %
005 BAHIA		69,7500	392.666,66	23,9075 %	0,09059 %
MR - PORTO SEGURO		69,7500	392.666,66	23,9075 %	0,09059 %
02542 ITABELA		38,2500	392.666,66	13,1105 %	0,04968 %
00389 TEIXEIRA DE FREITAS		31,5000	392.666,66	10,7969 %	0,04091 %
001 GOIAS		219,7500	1.237.111,10	75,3213 %	0,28540 %
MR - ANAPOLIS		194,2500	1.093.555,55	66,5810 %	0,25228 %
02437 ANAPOLIS		31,5000	1.093.555,55	10,7969 %	0,04091 %



CENTRAIS DE ABASTECIMENTO DE GOIAS

Pagina.: 34

Emitido: 02/07/2020

Hora....: 10:44:22

Procedencia de Produto(s)

TODOS PRODUTOS....

Periodo : 01/01/2020 Ate 31/01/2020

* MR - Micro regioao

Sub.Grupo	UF	QUANTIDADE	VALOR	% PART	% PART
Produto		TONELADA	EM R\$	POR PRODUTO	POR SUB.GRUPAO
Estado					
Micro Regiao					
04-FRUTAS NACIONAIS-FN		29.655,8530	89.126.988,35		38,51594 %
104 BANANA MACA		291,7500	1.642.444,44	100,0000 %	0,37891 %
001 GOIAS		219,7500	1.237.111,10	75,3213 %	0,28540 %
MR - ANAPOLIS		194,2500	1.093.555,55	66,5810 %	0,25228 %
02439 ITAGUARI		95,2500	1.093.555,55	32,6478 %	0,12371 %
04301 ITAGUARU		31,5000	1.093.555,55	10,7969 %	0,04091 %
02883 OURO VERDE DE GOIAS		18,0000	1.093.555,55	6,1697 %	0,02338 %
04302 PETROLINA DE GOIAS		18,0000	1.093.555,55	6,1697 %	0,02338 %
MR - ANICUNS		18,0000	101.333,33	6,1697 %	0,02338 %
04305 ANICUNS		18,0000	101.333,33	6,1697 %	0,02338 %
MR - GOIANIA		7,5000	42.222,22	2,5707 %	0,00974 %
05559 ABADIA DE GOIAS		7,5000	42.222,22	2,5707 %	0,00974 %
003 SAO PAULO		2,2500	12.666,67	0,7712 %	0,00292 %
MR - SAO JOAO DA BOA VISTA		2,2500	12.666,67	0,7712 %	0,00292 %
04010 DIVINOLANDIA		2,2500	12.666,67	0,7712 %	0,00292 %
105 BANANA MARMELO		367,9500	1.178.802,79	100,0000 %	0,47788 %
005 BAHIA		22,8000	73.044,45	6,1965 %	0,02961 %
MR - PORTO SEGURO		22,8000	73.044,45	6,1965 %	0,02961 %
02542 ITABELA		0,3000	73.044,45	0,0815 %	0,00039 %
00389 TEIXEIRA DE FREITAS		22,5000	73.044,45	6,1150 %	0,02922 %
001 GOIAS		343,3500	1.099.991,68	93,3143 %	0,44593 %
MR - ANAPOLIS		190,3500	609.825,01	51,7326 %	0,24722 %
02437 ANAPOLIS		48,0000	609.825,01	13,0453 %	0,06234 %
02439 ITAGUARI		41,8500	609.825,01	11,3738 %	0,05435 %
04301 ITAGUARU		31,5000	609.825,01	8,5609 %	0,04091 %
02883 OURO VERDE DE GOIAS		31,5000	609.825,01	8,5609 %	0,04091 %
04302 PETROLINA DE GOIAS		37,5000	609.825,01	10,1916 %	0,04870 %
MR - ANICUNS		105,0000	336.388,89	28,5365 %	0,13637 %
04305 ANICUNS		52,5000	336.388,89	14,2682 %	0,06819 %
01501 AVELINOPOLIS		52,5000	336.388,89	14,2682 %	0,06819 %
MR - GOIANIA		48,0000	153.777,78	13,0453 %	0,06234 %
05559 ABADIA DE GOIAS		48,0000	153.777,78	13,0453 %	0,06234 %
003 SAO PAULO		1,8000	5.766,67	0,4892 %	0,00234 %
MR - SAO JOAO DA BOA VISTA		1,8000	5.766,67	0,4892 %	0,00234 %
04010 DIVINOLANDIA		1,8000	5.766,67	0,4892 %	0,00234 %
106 BANANA NANICA		493,9500	1.207.433,34	100,0000 %	0,64152 %
005 BAHIA		115,6500	282.700,00	23,4133 %	0,15020 %
MR - PORTO SEGURO		115,6500	282.700,00	23,4133 %	0,15020 %
02542 ITABELA		52,6500	282.700,00	10,6590 %	0,06838 %
00389 TEIXEIRA DE FREITAS		63,0000	282.700,00	12,7543 %	0,08182 %
001 GOIAS		378,3000	924.733,34	76,5867 %	0,49132 %
MR - ANAPOLIS		263,5500	644.233,34	53,3556 %	0,34229 %
02437 ANAPOLIS		60,0000	644.233,34	12,1470 %	0,07793 %
02439 ITAGUARI		32,5500	644.233,34	6,5897 %	0,04227 %
04301 ITAGUARU		48,0000	644.233,34	9,7176 %	0,06234 %
02883 OURO VERDE DE GOIAS		75,0000	644.233,34	15,1837 %	0,09741 %
04302 PETROLINA DE GOIAS		48,0000	644.233,34	9,7176 %	0,06234 %



CENTRAIS DE ABASTECIMENTO DE GOIAS

Pagina.: 35

Emitido: 02/07/2020

Hora....: 10:44:22

Procedencia de Produto(s)

TODOS PRODUTOS....

Periodo : 01/01/2020 Ate 31/01/2020

* MR - Micro regioao

Sub.Grupo	UF	QUANTIDADE	VALOR	% PART	% PART
Produto		TONELADA	EM R\$	POR PRODUTO	POR SUB.GRUPPO
Estado					
Micro Regiao					
04-FRUTAS NACIONAIS-FN		29.655,8530	89.126.988,35		38,51594 %
106 BANANA NANICA		493,9500	1.207.433,34	100,0000 %	0,64152 %
001 GOIAS		378,3000	924.733,34	76,5867 %	0,49132 %
MR - ANICUNS		63,0000	154.000,00	12,7543 %	0,08182 %
04305 ANICUNS		31,5000	154.000,00	6,3772 %	0,04091 %
01501 AVELINOPOLIS		31,5000	154.000,00	6,3772 %	0,04091 %
MR - ENTORNO DE BRASILIA		4,5000	11.000,00	0,9110 %	0,00584 %
05092 ABADIANIA		4,5000	11.000,00	0,9110 %	0,00584 %
MR - GOIANIA		23,2500	56.833,33	4,7070 %	0,03020 %
05559 ABADIA DE GOIAS		23,2500	56.833,33	4,7070 %	0,03020 %
MR - PIRES DO RIO		22,5000	55.000,00	4,5551 %	0,02922 %
02744 SILVANIA		22,5000	55.000,00	4,5551 %	0,02922 %
MR - PORANGATU		1,5000	3.666,67	0,3037 %	0,00195 %
04286 TROMBAS		1,5000	3.666,67	0,3037 %	0,00195 %
306 BANANA OURO		70,0500	191.988,89	100,0000 %	0,09098 %
005 BAHIA		32,5500	89.211,11	46,4668 %	0,04227 %
MR - PORTO SEGURO		32,5500	89.211,11	46,4668 %	0,04227 %
02542 ITABELA		1,0500	89.211,11	1,4989 %	0,00136 %
00389 TEIXEIRA DE FREITAS		31,5000	89.211,11	44,9679 %	0,04091 %
001 GOIAS		37,5000	102.777,78	53,5332 %	0,04870 %
MR - ANAPOLIS		37,5000	102.777,78	53,5332 %	0,04870 %
02439 ITAGUARI		7,5000	102.777,78	10,7066 %	0,00974 %
04301 ITAGUARU		30,0000	102.777,78	42,8266 %	0,03896 %
107 BANANA PRATA		531,1500	1.603.286,12	100,0000 %	0,68984 %
005 BAHIA		117,7500	355.430,56	22,1689 %	0,15293 %
MR - PORTO SEGURO		117,7500	355.430,56	22,1689 %	0,15293 %
02542 ITABELA		60,0000	355.430,56	11,2962 %	0,07793 %
00389 TEIXEIRA DE FREITAS		57,7500	355.430,56	10,8726 %	0,07500 %
001 GOIAS		413,4000	1.247.855,56	77,8311 %	0,53691 %
MR - ANAPOLIS		280,6500	847.147,23	52,8382 %	0,36450 %
02437 ANAPOLIS		82,6500	847.147,23	15,5606 %	0,10734 %
02439 ITAGUARI		13,5000	847.147,23	2,5417 %	0,01753 %
04301 ITAGUARU		63,0000	847.147,23	11,8611 %	0,08182 %
02883 OURO VERDE DE GOIAS		60,0000	847.147,23	11,2962 %	0,07793 %
04302 PETROLINA DE GOIAS		61,5000	847.147,23	11,5787 %	0,07987 %
MR - ANICUNS		97,5000	294.305,56	18,3564 %	0,12663 %
04305 ANICUNS		34,5000	294.305,56	6,4953 %	0,04481 %
01501 AVELINOPOLIS		63,0000	294.305,56	11,8611 %	0,08182 %
MR - ENTORNO DE BRASILIA		2,2500	6.791,67	0,4236 %	0,00292 %
05092 ABADIANIA		2,2500	6.791,67	0,4236 %	0,00292 %
MR - GOIANIA		31,5000	95.083,33	5,9305 %	0,04091 %
05559 ABADIA DE GOIAS		31,5000	95.083,33	5,9305 %	0,04091 %
MR - PORANGATU		1,5000	4.527,78	0,2824 %	0,00195 %
04286 TROMBAS		1,5000	4.527,78	0,2824 %	0,00195 %
108 BANANA TERRA		489,0000	3.033.611,13	100,0000 %	0,63510 %
005 BAHIA		141,0000	874.722,23	28,8344 %	0,18313 %



CENTRAIS DE ABASTECIMENTO DE GOIAS

Pagina.: 36

Emitido: 02/07/2020

Hora....: 10:44:22

Procedencia de Produto(s)

TODOS PRODUTOS....

Periodo : 01/01/2020 Ate 31/01/2020

* MR - Micro regioao

Sub.Grupo	UF	QUANTIDADE	VALOR	% PART	% PART
Produto		TONELADA	EM R\$	POR PRODUTO	POR SUB.GRUPPO
Estado					
Micro Regiao					
04-FRUTAS NACIONAIS-FN		29.655,8530	89.126.988,35		38,51594 %
108 BANANA TERRA		489,0000	3.033.611,13	100,0000 %	0,63510 %
005 BAHIA		141,0000	874.722,23	28,8344 %	0,18313 %
MR - PORTO SEGURO		141,0000	874.722,23	28,8344 %	0,18313 %
02542 ITABELA		87,0000	874.722,23	17,7914 %	0,11299 %
00389 TEIXEIRA DE FREITAS		54,0000	874.722,23	11,0429 %	0,07013 %
020 ESPIRITO SANTO		108,0000	670.000,00	22,0859 %	0,14027 %
MR - LINHARES		108,0000	670.000,00	22,0859 %	0,14027 %
02580 LINHARES		108,0000	670.000,00	22,0859 %	0,14027 %
001 GOIAS		240,0000	1.488.888,90	49,0798 %	0,31170 %
MR - ANAPOLIS		111,0000	688.611,11	22,6994 %	0,14416 %
02437 ANAPOLIS		22,5000	688.611,11	4,6012 %	0,02922 %
02439 ITAGUARI		48,0000	688.611,11	9,8160 %	0,06234 %
04301 ITAGUARU		13,5000	688.611,11	2,7607 %	0,01753 %
02883 OURO VERDE DE GOIAS		9,0000	688.611,11	1,8405 %	0,01169 %
04302 PETROLINA DE GOIAS		18,0000	688.611,11	3,6810 %	0,02338 %
MR - ANICUNS		66,0000	409.444,45	13,4969 %	0,08572 %
04305 ANICUNS		13,5000	409.444,45	2,7607 %	0,01753 %
01501 AVELINOPOLIS		52,5000	409.444,45	10,7362 %	0,06819 %
MR - PIRES DO RIO		48,0000	297.777,78	9,8160 %	0,06234 %
02744 SILVANIA		48,0000	297.777,78	9,8160 %	0,06234 %
MR - SUDOESTE DE GOIAS		15,0000	93.055,56	3,0675 %	0,01948 %
05422 PEROLANDIA		15,0000	93.055,56	3,0675 %	0,01948 %
109 CAJAMANGA		0,6600	1.800,00	100,0000 %	0,00086 %
001 GOIAS		0,6600	1.800,00	100,0000 %	0,00086 %
MR - GOIANIA		0,6600	1.800,00	100,0000 %	0,00086 %
00001 GOIANIA		0,2200	1.800,00	33,3333 %	0,00029 %
01355 HIDROLANDIA		0,4400	1.800,00	66,6667 %	0,00057 %
110 CAJU		39,7920	203.565,56	100,0000 %	0,05168 %
001 GOIAS		1,3920	7.121,11	3,4982 %	0,00181 %
MR - GOIANIA		1,3920	7.121,11	3,4982 %	0,00181 %
03128 GOIANAPOLIS		1,3920	7.121,11	3,4982 %	0,00181 %
003 SAO PAULO		38,4000	196.444,44	96,5018 %	0,04987 %
MR - SAO PAULO		38,4000	196.444,44	96,5018 %	0,04987 %
05050 SAO PAULO		38,4000	196.444,44	96,5018 %	0,04987 %
118 COCO SECO		573,7600	2.330.900,00	100,0000 %	0,74518 %
005 BAHIA		560,0000	2.275.000,00	97,6018 %	0,72731 %
MR - JUAZEIRO		560,0000	2.275.000,00	97,6018 %	0,72731 %
01745 JUAZEIRO		560,0000	2.275.000,00	97,6018 %	0,72731 %
001 GOIAS		13,7600	55.900,00	2,3982 %	0,01787 %
MR - ANAPOLIS		5,7600	23.400,00	1,0039 %	0,00748 %
02437 ANAPOLIS		5,7600	23.400,00	1,0039 %	0,00748 %
MR - MEIA PONTE		8,0000	32.500,00	1,3943 %	0,01039 %
00942 PONTALINA		8,0000	32.500,00	1,3943 %	0,01039 %



CENTRAIS DE ABASTECIMENTO DE GOIAS

Pagina.: 37

Emitido: 02/07/2020

Hora....: 10:44:22

Procedencia de Produto(s)

TODOS PRODUTOS....

Periodo : 01/01/2020 Ate 31/01/2020

* MR - Micro regioao

Sub.Grupo	UF	QUANTIDADE	VALOR	% PART	% PART
Produto		TONELADA	EM R\$	POR PRODUTO	POR SUB.GRUPPO
Estado					
Micro Regiao					
04-FRUTAS NACIONAIS-FN		29.655,8530	89.126.988,35		38,51594 %
119 COCO VERDE		36,9300	44.316,00	100,0000 %	0,04796 %
005 BAHIA		0,9300	1.116,00	2,5183 %	0,00121 %
MR - JUAZEIRO		0,9300	1.116,00	2,5183 %	0,00121 %
01745 JUAZEIRO		0,9300	1.116,00	2,5183 %	0,00121 %
001 GOIAS		36,0000	43.200,00	97,4817 %	0,04676 %
MR - ANAPOLIS		12,7500	15.300,00	34,5248 %	0,01656 %
02437 ANAPOLIS		12,7500	15.300,00	34,5248 %	0,01656 %
MR - MEIA PONTE		23,2500	27.900,00	62,9569 %	0,03020 %
00942 PONTALINA		23,2500	27.900,00	62,9569 %	0,03020 %
120 CONDE		0,0640	64,00	100,0000 %	0,00008 %
001 GOIAS		0,0640	64,00	100,0000 %	0,00008 %
MR - ANAPOLIS		0,0640	64,00	100,0000 %	0,00008 %
02437 ANAPOLIS		0,0640	64,00	100,0000 %	0,00008 %
122 FIGO MADURO (ROXO)		5,4400	167.111,11	100,0000 %	0,00707 %
003 SAO PAULO		5,4400	167.111,11	100,0000 %	0,00707 %
MR - SAO PAULO		5,4400	167.111,11	100,0000 %	0,00707 %
05050 SAO PAULO		5,4400	167.111,11	100,0000 %	0,00707 %
97 GOIABA		76,6400	249.080,00	100,0000 %	0,09954 %
001 GOIAS		76,6400	249.080,00	100,0000 %	0,09954 %
MR - ANAPOLIS		27,2400	88.530,00	35,5428 %	0,03538 %
02437 ANAPOLIS		2,6800	88.530,00	3,4969 %	0,00348 %
04300 INHUMAS		0,6200	88.530,00	0,8090 %	0,00081 %
02882 JARAGUA		23,9400	88.530,00	31,2370 %	0,03109 %
MR - ANICUNS		1,1200	3.640,00	1,4614 %	0,00145 %
05558 ADELANDIA		1,1200	3.640,00	1,4614 %	0,00145 %
MR - ENTORNO DE BRASILIA		5,7000	18.525,00	7,4374 %	0,00740 %
05092 ABADIANIA		5,7000	18.525,00	7,4374 %	0,00740 %
MR - GOIANIA		42,5800	138.385,00	55,5585 %	0,05530 %
00001 GOIANIA		5,4800	138.385,00	7,1503 %	0,00712 %
01355 HIDROLANDIA		17,1800	138.385,00	22,4165 %	0,02231 %
03682 LEOPOLDO DE BULHOES		8,6800	138.385,00	11,3257 %	0,01127 %
05410 NEROPOLIS		10,7400	138.385,00	14,0136 %	0,01395 %
02728 TEREZOPOLIS DE GOIAS		0,5000	138.385,00	0,6524 %	0,00065 %
125 GOIABA VACUO		65,0000	65.000,00	100,0000 %	0,08442 %
003 SAO PAULO		65,0000	65.000,00	100,0000 %	0,08442 %
MR - SAO PAULO		65,0000	65.000,00	100,0000 %	0,08442 %
05050 SAO PAULO		65,0000	65.000,00	100,0000 %	0,08442 %
291 GRAVIOLA		40,0000	388.888,89	100,0000 %	0,05195 %
003 SAO PAULO		40,0000	388.888,89	100,0000 %	0,05195 %
MR - SAO PAULO		40,0000	388.888,89	100,0000 %	0,05195 %
05050 SAO PAULO		40,0000	388.888,89	100,0000 %	0,05195 %
127 JACA		0,6720	768,00	100,0000 %	0,00087 %



CENTRAIS DE ABASTECIMENTO DE GOIAS

Pagina.: 38

Emitido: 02/07/2020

Hora....: 10:44:22

Procedencia de Produto(s)

TODOS PRODUTOS....

Periodo : 01/01/2020 Ate 31/01/2020

* MR - Micro regioao

Sub.Grupo		QUANTIDADE	VALOR	% PART	% PART
Produto	UF	TONELADA	EM R\$	POR PRODUTO	POR SUB.GRUPAO
Estado					
Micro Regiao					
04-FRUTAS NACIONAIS-FN		29.655,8530	89.126.988,35		38,51594 %
127 JACA		0,6720	768,00	100,0000 %	0,00087 %
001 GOIAS		0,6720	768,00	100,0000 %	0,00087 %
MR - ANAPOLIS		0,1330	152,00	19,7917 %	0,00017 %
04539 NOVA VENEZA		0,1050	152,00	15,6250 %	0,00014 %
02883 OURO VERDE DE GOIAS		0,0280	152,00	4,1667 %	0,00004 %
MR - GOIANIA		0,5390	616,00	80,2083 %	0,00070 %
04308 BELA VISTA DE GOIAS		0,4340	616,00	64,5833 %	0,00056 %
00001 GOIANIA		0,1050	616,00	15,6250 %	0,00014 %
295 KIWI NACIONAL		101,5000	1.344.875,00	100,0000 %	0,13182 %
003 SAO PAULO		101,5000	1.344.875,00	100,0000 %	0,13182 %
MR - SAO PAULO		101,5000	1.344.875,00	100,0000 %	0,13182 %
05050 SAO PAULO		101,5000	1.344.875,00	100,0000 %	0,13182 %
130 LARANJA PERA		830,0000	1.162.000,00	100,0000 %	1,07797 %
001 GOIAS		830,0000	1.162.000,00	100,0000 %	1,07797 %
MR - ANAPOLIS		312,5000	437.500,00	37,6506 %	0,40586 %
04537 ITABERAI		312,5000	437.500,00	37,6506 %	0,40586 %
MR - CERES		262,5000	367.500,00	31,6265 %	0,34093 %
05544 ITAPURANGA		262,5000	367.500,00	31,6265 %	0,34093 %
MR - GOIANIA		255,0000	357.000,00	30,7229 %	0,33118 %
01355 HIDROLANDIA		255,0000	357.000,00	30,7229 %	0,33118 %
133 LARANJA PERA RIO		3.453,8580	4.797.025,00	100,0000 %	4,48575 %
001 GOIAS		1.535,2200	2.132.250,00	44,4494 %	1,99389 %
MR - ANAPOLIS		803,7000	1.116.250,00	23,2696 %	1,04382 %
02437 ANAPOLIS		221,4000	1.116.250,00	6,4102 %	0,28755 %
04300 INHUMAS		297,0000	1.116.250,00	8,5991 %	0,38573 %
04537 ITABERAI		285,3000	1.116.250,00	8,2603 %	0,37054 %
MR - CERES		297,3600	413.000,00	8,6095 %	0,38620 %
05544 ITAPURANGA		297,3600	413.000,00	8,6095 %	0,38620 %
MR - GOIANIA		434,1600	603.000,00	12,5703 %	0,56387 %
03128 GOIANAPOLIS		173,1600	603.000,00	5,0135 %	0,22489 %
01355 HIDROLANDIA		261,0000	603.000,00	7,5568 %	0,33898 %
003 SAO PAULO		1.918,6380	2.664.775,00	55,5506 %	2,49186 %
MR - CARAGUATATUBA		4,5000	6.250,00	0,1303 %	0,00584 %
02245 SAO SEBASTIAO		4,5000	6.250,00	0,1303 %	0,00584 %
MR - JABOTICABAL		171,3600	238.000,00	4,9614 %	0,22256 %
01274 BEBEDOURO		171,3600	238.000,00	4,9614 %	0,22256 %
MR - JALES		545,7600	758.000,00	15,8015 %	0,70881 %
03567 ASPASIA		171,0000	758.000,00	4,9510 %	0,22209 %
05284 JALES		153,3600	758.000,00	4,4403 %	0,19918 %
05288 URANIA		221,4000	758.000,00	6,4102 %	0,28755 %
MR - NOVO HORIZONTE		477,0180	662.525,00	13,8112 %	0,61953 %
05323 IRAPUA		216,0180	662.525,00	6,2544 %	0,28056 %
01270 URUPES		261,0000	662.525,00	7,5568 %	0,33898 %
MR - SAO JOAO DA BOA VISTA		216,0000	300.000,00	6,2539 %	0,28053 %
04010 DIVINOLANDIA		216,0000	300.000,00	6,2539 %	0,28053 %



CENTRAIS DE ABASTECIMENTO DE GOIAS

Pagina.: 39

Emitido: 02/07/2020

Hora....: 10:44:22

Procedencia de Produto(s)

TODOS PRODUTOS....

Periodo : 01/01/2020 Ate 31/01/2020

* MR - Micro regioao

Sub.Grupo	UF	QUANTIDADE	VALOR	% PART	% PART
Produto		TONELADA	EM R\$	POR PRODUTO	POR SUB.GRUPPO
Estado					
Micro Regiao					
04-FRUTAS NACIONAIS-FN		29.655,8530	89.126.988,35		38,51594 %
133 LARANJA PERA RIO		3.453,8580	4.797.025,00	100,0000 %	4,48575 %
003 SAO PAULO		1.918,6380	2.664.775,00	55,5506 %	2,49186 %
MR - SAO JOSE DO RIO PRETO		504,0000	700.000,00	14,5924 %	0,65458 %
05271 ALTAIR		180,0000	700.000,00	5,2116 %	0,23378 %
00787 OLIMPIA		324,0000	700.000,00	9,3808 %	0,42080 %
134 LICHIA		8,7200	126.440,00	100,0000 %	0,01133 %
001 GOIAS		1,2200	17.690,00	13,9908 %	0,00158 %
MR - CERES		1,2200	17.690,00	13,9908 %	0,00158 %
02873 NOVA AMERICA		1,2200	17.690,00	13,9908 %	0,00158 %
003 SAO PAULO		7,5000	108.750,00	86,0092 %	0,00974 %
MR - SAO PAULO		7,5000	108.750,00	86,0092 %	0,00974 %
05050 SAO PAULO		7,5000	108.750,00	86,0092 %	0,00974 %
135 LIMAO CHINA		13,7400	38.357,50	100,0000 %	0,01785 %
005 BAHIA		7,0000	19.541,67	50,9461 %	0,00909 %
MR - SANTA MARIA DA VITORIA		7,0000	19.541,67	50,9461 %	0,00909 %
00611 SAO FELIX DO CORIBE		7,0000	19.541,67	50,9461 %	0,00909 %
001 GOIAS		6,5400	18.257,50	47,5983 %	0,00849 %
MR - ANAPOLIS		2,1000	5.862,50	15,2838 %	0,00273 %
04538 ITAUCU		0,1800	5.862,50	1,3100 %	0,00023 %
02883 OURO VERDE DE GOIAS		1,9200	5.862,50	13,9738 %	0,00249 %
MR - GOIANIA		4,4400	12.395,00	32,3144 %	0,00577 %
05559 ABADIA DE GOIAS		0,5800	12.395,00	4,2213 %	0,00075 %
04308 BELA VISTA DE GOIAS		0,0400	12.395,00	0,2911 %	0,00005 %
03128 GOIANAPOLIS		0,0200	12.395,00	0,1456 %	0,00003 %
00001 GOIANIA		0,2400	12.395,00	1,7467 %	0,00031 %
03682 LEOPOLDO DE BULHOES		0,1200	12.395,00	0,8734 %	0,00016 %
05410 NEROPOLIS		0,0400	12.395,00	0,2911 %	0,00005 %
02728 TEREZOPOLIS DE GOIAS		0,4000	12.395,00	2,9112 %	0,00052 %
02297 TRINDADE		3,0000	12.395,00	21,8341 %	0,00390 %
003 SAO PAULO		0,2000	558,33	1,4556 %	0,00026 %
MR - NOVO HORIZONTE		0,2000	558,33	1,4556 %	0,00026 %
01270 URUPES		0,2000	558,33	1,4556 %	0,00026 %
136 LIMAO GALEGO		0,6600	3.300,00	100,0000 %	0,00086 %
001 GOIAS		0,6600	3.300,00	100,0000 %	0,00086 %
MR - GOIANIA		0,6600	3.300,00	100,0000 %	0,00086 %
05559 ABADIA DE GOIAS		0,6400	3.300,00	96,9697 %	0,00083 %
02297 TRINDADE		0,0200	3.300,00	3,0303 %	0,00003 %
357 LIMAO NACIONAL SICILIANO		318,0000	2.385.000,00	100,0000 %	0,41301 %
003 SAO PAULO		318,0000	2.385.000,00	100,0000 %	0,41301 %
MR - JABOTICABAL		127,5000	956.250,00	40,0943 %	0,16559 %
01274 BEBEDOURO		127,5000	956.250,00	40,0943 %	0,16559 %
MR - JALES		67,5000	506.250,00	21,2264 %	0,08767 %
05288 URANIA		67,5000	506.250,00	21,2264 %	0,08767 %
MR - SAO PAULO		123,0000	922.500,00	38,6792 %	0,15975 %



CENTRAIS DE ABASTECIMENTO DE GOIAS

Pagina.: 40

Emitido: 02/07/2020

Hora....: 10:44:22

Procedencia de Produto(s)

TODOS PRODUTOS....

Periodo : 01/01/2020 Ate 31/01/2020

* MR - Micro regioao

Sub.Grupo	UF	QUANTIDADE	VALOR	% PART	% PART
Produto		TONELADA	EM R\$	POR PRODUTO	POR SUB.GRUPAO
Estado					
Micro Regiao					
04-FRUTAS NACIONAIS-FN		29.655,8530	89.126.988,35		38,51594 %
357 LIMAO NACIONAL SICILIANO		318,0000	2.385.000,00	100,0000 %	0,41301 %
003 SAO PAULO		318,0000	2.385.000,00	100,0000 %	0,41301 %
MR - SAO PAULO		123,0000	922.500,00	38,6792 %	0,15975 %
05050 SAO PAULO		123,0000	922.500,00	38,6792 %	0,15975 %
275 LIMAO TAHITI (SP)		506,8000	1.062.872,21	100,0000 %	0,65821 %
003 SAO PAULO		506,8000	1.062.872,21	100,0000 %	0,65821 %
MR - JABOTICABAL		326,0000	683.694,44	64,3252 %	0,42340 %
01274 BEBEDOURO		250,0000	683.694,44	49,3291 %	0,32469 %
00828 CANDIDO RODRIGUES		76,0000	683.694,44	14,9961 %	0,09871 %
MR - JALES		130,0000	272.638,89	25,6511 %	0,16884 %
05288 URANIA		130,0000	272.638,89	25,6511 %	0,16884 %
MR - NOVO HORIZONTE		50,8000	106.538,89	10,0237 %	0,06598 %
05010 ITAJOBI		16,0000	106.538,89	3,1571 %	0,02078 %
01270 URUPES		34,8000	106.538,89	6,8666 %	0,04520 %
137 LIMAO TAITI - GO		94,7200	152.604,44	100,0000 %	0,12302 %
001 GOIAS		27,9200	44.982,22	29,4764 %	0,03626 %
MR - ANAPOLIS		1,3000	2.094,44	1,3725 %	0,00169 %
02437 ANAPOLIS		0,1400	2.094,44	0,1478 %	0,00018 %
04538 ITAUCU		0,1800	2.094,44	0,1900 %	0,00023 %
02883 OURO VERDE DE GOIAS		0,4400	2.094,44	0,4645 %	0,00057 %
04302 PETROLINA DE GOIAS		0,3400	2.094,44	0,3590 %	0,00044 %
01497 SANTA ROSA DE GOIAS		0,2000	2.094,44	0,2111 %	0,00026 %
MR - GOIANIA		26,6200	42.887,78	28,1039 %	0,03457 %
05559 ABADIA DE GOIAS		21,6200	42.887,78	22,8252 %	0,02808 %
00001 GOIANIA		0,0800	42.887,78	0,0845 %	0,00010 %
02728 TEREZOPOLIS DE GOIAS		0,1200	42.887,78	0,1267 %	0,00016 %
02297 TRINDADE		4,8000	42.887,78	5,0676 %	0,00623 %
003 SAO PAULO		66,8000	107.622,22	70,5236 %	0,08676 %
MR - JABOTICABAL		54,4000	87.644,44	57,4324 %	0,07065 %
00828 CANDIDO RODRIGUES		54,4000	87.644,44	57,4324 %	0,07065 %
MR - NOVO HORIZONTE		12,4000	19.977,78	13,0912 %	0,01610 %
01270 URUPES		12,4000	19.977,78	13,0912 %	0,01610 %
142 MACA NACIONAL FUGI (CART) T150		940,8600	4.152.561,09	100,0000 %	1,22195 %
023 PARANA		350,1000	1.545.194,44	37,2106 %	0,45470 %
MR - CURITIBA		172,8000	762.666,66	18,3662 %	0,22443 %
02347 ARAUCARIA		172,8000	762.666,66	18,3662 %	0,22443 %
MR - MARINGA		177,3000	782.527,77	18,8445 %	0,23027 %
00912 MARIALVA		177,3000	782.527,77	18,8445 %	0,23027 %
007 RIO GRANDE DO SUL		153,3600	676.866,66	16,3000 %	0,19918 %
MR - CAXIAS DO SUL		153,3600	676.866,66	16,3000 %	0,19918 %
01435 CAXIAS DO SUL		153,3600	676.866,66	16,3000 %	0,19918 %
022 SANTA CATARINA		437,4000	1.930.499,99	46,4894 %	0,56808 %
MR - CAMPOS DE LAGES		172,8000	762.666,66	18,3662 %	0,22443 %
05526 SAO JOAQUIM		172,8000	762.666,66	18,3662 %	0,22443 %



CENTRAIS DE ABASTECIMENTO DE GOIAS

Pagina.: 41

Emitido: 02/07/2020

Hora....: 10:44:22

Procedencia de Produto(s)

TODOS PRODUTOS....

Periodo : 01/01/2020 Ate 31/01/2020

* MR - Micro regiao

Sub.Grupo	UF	QUANTIDADE	VALOR	% PART	% PART
Produto		TONELADA	EM R\$	POR PRODUTO	POR SUB.GRUPPO
Estado					
Micro Regiao					
04-FRUTAS NACIONAIS-FN		29.655,8530	89.126.988,35		38,51594 %
142 MACA NACIONAL FUGI (CART) T150		940,8600	4.152.561,09	100,0000 %	1,22195 %
022 SANTA CATARINA		437,4000	1.930.499,99	46,4894 %	0,56808 %
MR - JOACABA		264,6000	1.167.833,33	28,1232 %	0,34365 %
01015 FRAIBURGO		264,6000	1.167.833,33	28,1232 %	0,34365 %
143 MACA NACIONAL FUGI (SOLTA)		968,8000	3.417.711,13	100,0000 %	1,25824 %
023 PARANA		318,4000	1.123.244,45	32,8654 %	0,41353 %
MR - CURITIBA		170,4000	601.133,34	17,5888 %	0,22131 %
02347 ARAUCARIA		170,4000	601.133,34	17,5888 %	0,22131 %
MR - MARINGA		148,0000	522.111,11	15,2766 %	0,19222 %
00912 MARIALVA		148,0000	522.111,11	15,2766 %	0,19222 %
007 RIO GRANDE DO SUL		150,4000	530.577,78	15,5244 %	0,19533 %
MR - CAXIAS DO SUL		150,4000	530.577,78	15,5244 %	0,19533 %
01435 CAXIAS DO SUL		150,4000	530.577,78	15,5244 %	0,19533 %
022 SANTA CATARINA		500,0000	1.763.888,90	51,6102 %	0,64938 %
MR - CAMPOS DE LAGES		250,0000	881.944,45	25,8051 %	0,32469 %
05526 SAO JOAQUIM		250,0000	881.944,45	25,8051 %	0,32469 %
MR - JOACABA		250,0000	881.944,45	25,8051 %	0,32469 %
01015 FRAIBURGO		250,0000	881.944,45	25,8051 %	0,32469 %
139 MACA NACIONAL GALA (SOLTA)		820,2000	2.870.700,00	100,0000 %	1,06525 %
023 PARANA		275,2000	963.200,00	33,5528 %	0,35742 %
MR - CURITIBA		184,0000	644.000,00	22,4336 %	0,23897 %
02347 ARAUCARIA		184,0000	644.000,00	22,4336 %	0,23897 %
MR - MARINGA		91,2000	319.200,00	11,1192 %	0,11845 %
00912 MARIALVA		91,2000	319.200,00	11,1192 %	0,11845 %
007 RIO GRANDE DO SUL		192,6000	674.100,00	23,4821 %	0,25014 %
MR - CAXIAS DO SUL		192,6000	674.100,00	23,4821 %	0,25014 %
01435 CAXIAS DO SUL		192,6000	674.100,00	23,4821 %	0,25014 %
022 SANTA CATARINA		352,4000	1.233.400,00	42,9651 %	0,45768 %
MR - CAMPOS DE LAGES		28,4000	99.400,00	3,4626 %	0,03688 %
05526 SAO JOAQUIM		28,4000	99.400,00	3,4626 %	0,03688 %
MR - JOACABA		324,0000	1.134.000,00	39,5026 %	0,42080 %
01015 FRAIBURGO		324,0000	1.134.000,00	39,5026 %	0,42080 %
140 MACA NACIONAL GOLDEN (CART)		94,7520	94.752,00	100,0000 %	0,12306 %
001 GOIAS		1,1520	1.152,00	1,2158 %	0,00150 %
MR - GOIANIA		1,1520	1.152,00	1,2158 %	0,00150 %
03128 GOIANAPOLIS		1,1520	1.152,00	1,2158 %	0,00150 %
023 PARANA		57,6000	57.600,00	60,7903 %	0,07481 %
MR - MARINGA		57,6000	57.600,00	60,7903 %	0,07481 %
00912 MARIALVA		57,6000	57.600,00	60,7903 %	0,07481 %
007 RIO GRANDE DO SUL		36,0000	36.000,00	37,9939 %	0,04676 %
MR - CAXIAS DO SUL		36,0000	36.000,00	37,9939 %	0,04676 %



CENTRAIS DE ABASTECIMENTO DE GOIAS

Pagina.: 42

Emitido: 02/07/2020

Hora....: 10:44:22

Procedencia de Produto(s)

TODOS PRODUTOS....

Periodo : 01/01/2020 Ate 31/01/2020

* MR - Micro regioao

Sub.Grupo		QUANTIDADE	VALOR	% PART	% PART
Produto	UF	TONELADA	EM R\$	POR PRODUTO	POR SUB.GRUPPO
Estado					
Micro Regiao					
04-FRUTAS NACIONAIS-FN		29.655,8530	89.126.988,35		38,51594 %
140 MACA NACIONAL GOLDEN (CART)		94,7520	94.752,00	100,0000 %	0,12306 %
007 RIO GRANDE DO SUL		36,0000	36.000,00	37,9939 %	0,04676 %
MR - CAXIAS DO SUL		36,0000	36.000,00	37,9939 %	0,04676 %
01435 CAXIAS DO SUL		36,0000	36.000,00	37,9939 %	0,04676 %
141 MACA NACIONAL GOLDEN (SOLTA)		72,0000	72.000,00	100,0000 %	0,09351 %
007 RIO GRANDE DO SUL		72,0000	72.000,00	100,0000 %	0,09351 %
MR - CAXIAS DO SUL		72,0000	72.000,00	100,0000 %	0,09351 %
01435 CAXIAS DO SUL		72,0000	72.000,00	100,0000 %	0,09351 %
138 MACA NAICONAL GALA (CART.) T150		1.082,4000	4.810.666,67	100,0000 %	1,40578 %
023 PARANA		352,0000	1.564.444,45	32,5203 %	0,45716 %
MR - CURITIBA		240,0000	1.066.666,67	22,1729 %	0,31170 %
02347 ARAUCARIA		240,0000	1.066.666,67	22,1729 %	0,31170 %
MR - MARINGA		112,0000	497.777,78	10,3474 %	0,14546 %
00912 MARIALVA		112,0000	497.777,78	10,3474 %	0,14546 %
007 RIO GRANDE DO SUL		150,4000	668.444,45	13,8950 %	0,19533 %
MR - CAXIAS DO SUL		150,4000	668.444,45	13,8950 %	0,19533 %
01435 CAXIAS DO SUL		150,4000	668.444,45	13,8950 %	0,19533 %
022 SANTA CATARINA		580,0000	2.577.777,78	53,5846 %	0,75328 %
MR - CAMPOS DE LAGES		290,0000	1.288.888,89	26,7923 %	0,37664 %
05526 SAO JOAQUIM		290,0000	1.288.888,89	26,7923 %	0,37664 %
MR - JOACABA		290,0000	1.288.888,89	26,7923 %	0,37664 %
01015 FRAIBURGO		290,0000	1.288.888,89	26,7923 %	0,37664 %
146 MAMAO FORMOSA		2.748,1600	4.122.240,00	100,0000 %	3,56921 %
005 BAHIA		2.021,5600	3.032.340,00	73,5605 %	2,62553 %
MR - BARREIRAS		460,4000	690.600,00	16,7530 %	0,59795 %
00610 BARREIRAS		160,0000	690.600,00	5,8221 %	0,20780 %
04818 LUIS EDUARDO MAGALHAES		130,0000	690.600,00	4,7304 %	0,16884 %
04819 RIACHAO DAS NEVES		170,4000	690.600,00	6,2005 %	0,22131 %
MR - BOM JESUS DA LAPA		524,0000	786.000,00	19,0673 %	0,68055 %
01747 CARINHANHA		278,0000	786.000,00	10,1159 %	0,36106 %
01984 SERRA DO RAMALHO		246,0000	786.000,00	8,9514 %	0,31950 %
MR - ILHEUS-ITABUNA		148,0000	222.000,00	5,3854 %	0,19222 %
01154 BELMONTE		148,0000	222.000,00	5,3854 %	0,19222 %
MR - LIVRAMENTO DO BRUMADO		250,0000	375.000,00	9,0970 %	0,32469 %
00401 DOM BASILIO		250,0000	375.000,00	9,0970 %	0,32469 %
MR - PORTO SEGURO		170,0000	255.000,00	6,1860 %	0,22079 %
05150 SANTA CRUZ CABRALIA		170,0000	255.000,00	6,1860 %	0,22079 %
MR - SANTA MARIA DA VITORIA		469,1600	703.740,00	17,0718 %	0,60933 %
01744 SANTA MARIA DA VITORIA		12,3000	703.740,00	0,4476 %	0,01597 %
01979 SANTANA		14,8600	703.740,00	0,5407 %	0,01930 %
00611 SAO FELIX DO CORIBE		442,0000	703.740,00	16,0835 %	0,57405 %
020 ESPIRITO SANTO		130,0000	195.000,00	4,7304 %	0,16884 %
MR - COLATINA		130,0000	195.000,00	4,7304 %	0,16884 %



CENTRAIS DE ABASTECIMENTO DE GOIAS

Pagina.: 43

Emitido: 02/07/2020

Hora....: 10:44:22

Procedencia de Produto(s)

TODOS PRODUTOS....

Periodo : 01/01/2020 Ate 31/01/2020

* MR - Micro regioao

Sub.Grupo	UF	QUANTIDADE	VALOR	% PART	% PART
Produto		TONELADA	EM R\$	POR PRODUTO	POR SUB.GRUPPO
Estado					
Micro Regiao					
04-FRUTAS NACIONAIS-FN		29.655,8530	89.126.988,35		38,51594 %
146 MAMAO FORMOSA		2.748,1600	4.122.240,00	100,0000 %	3,56921 %
020 ESPIRITO SANTO		130,0000	195.000,00	4,7304 %	0,16884 %
MR - COLATINA		130,0000	195.000,00	4,7304 %	0,16884 %
05249 COLATINA		130,0000	195.000,00	4,7304 %	0,16884 %
001 GOIAS		596,6000	894.900,00	21,7091 %	0,77484 %
MR - ANAPOLIS		84,0000	126.000,00	3,0566 %	0,10910 %
04300 INHUMAS		84,0000	126.000,00	3,0566 %	0,10910 %
MR - CERES		71,6000	107.400,00	2,6054 %	0,09299 %
05544 ITAPURANGA		71,6000	107.400,00	2,6054 %	0,09299 %
MR - ENTORNO DE BRASILIA		48,2000	72.300,00	1,7539 %	0,06260 %
05094 CORUMBA DE GOIAS		48,2000	72.300,00	1,7539 %	0,06260 %
MR - GOIANIA		383,7000	575.550,00	13,9621 %	0,49834 %
04308 BELA VISTA DE GOIAS		104,5000	575.550,00	3,8025 %	0,13572 %
00001 GOIANIA		1,2000	575.550,00	0,0437 %	0,00156 %
05410 NEROPOLIS		64,0000	575.550,00	2,3288 %	0,08312 %
02297 TRINDADE		214,0000	575.550,00	7,7870 %	0,27794 %
MR - MEIA PONTE		9,1000	13.650,00	0,3311 %	0,01182 %
01376 PIRACANJUBA		9,1000	13.650,00	0,3311 %	0,01182 %
147 MAMAO HAVAI (GO)		987,8960	987.896,00	100,0000 %	1,28304 %
005 BAHIA		699,2000	699.200,00	70,7767 %	0,90810 %
MR - BARREIRAS		216,0000	216.000,00	21,8646 %	0,28053 %
04818 LUIS EDUARDO MAGALHAES		100,0000	216.000,00	10,1225 %	0,12988 %
04819 RIACHAO DAS NEVES		116,0000	216.000,00	11,7421 %	0,15066 %
MR - BOM JESUS DA LAPA		148,0000	148.000,00	14,9813 %	0,19222 %
01984 SERRA DO RAMALHO		148,0000	148.000,00	14,9813 %	0,19222 %
MR - ILHEUS-ITABUNA		84,0000	84.000,00	8,5029 %	0,10910 %
01154 BELMONTE		84,0000	84.000,00	8,5029 %	0,10910 %
MR - LIVRAMENTO DO BRUMADO		142,4000	142.400,00	14,4145 %	0,18494 %
00401 DOM BASILIO		142,4000	142.400,00	14,4145 %	0,18494 %
MR - PORTO SEGURO		108,8000	108.800,00	11,0133 %	0,14131 %
05150 SANTA CRUZ CABRALIA		108,8000	108.800,00	11,0133 %	0,14131 %
020 ESPIRITO SANTO		43,2000	43.200,00	4,3729 %	0,05611 %
MR - COLATINA		43,2000	43.200,00	4,3729 %	0,05611 %
05249 COLATINA		43,2000	43.200,00	4,3729 %	0,05611 %
001 GOIAS		245,4960	245.496,00	24,8504 %	0,31884 %
MR - CERES		68,6400	68.640,00	6,9481 %	0,08915 %
05544 ITAPURANGA		68,6400	68.640,00	6,9481 %	0,08915 %
MR - ENTORNO DE BRASILIA		75,3360	75.336,00	7,6259 %	0,09784 %
05094 CORUMBA DE GOIAS		75,3360	75.336,00	7,6259 %	0,09784 %
MR - GOIANIA		101,2800	101.280,00	10,2521 %	0,13154 %
05559 ABADIA DE GOIAS		0,4800	101.280,00	0,0486 %	0,00062 %
02297 TRINDADE		100,8000	101.280,00	10,2035 %	0,13092 %
MR - MEIA PONTE		0,2400	240,00	0,0243 %	0,00031 %
01376 PIRACANJUBA		0,2400	240,00	0,0243 %	0,00031 %



CENTRAIS DE ABASTECIMENTO DE GOIAS

Pagina.: 44

Emitido: 02/07/2020

Hora....: 10:44:22

Procedencia de Produto(s)

TODOS PRODUTOS....

Periodo : 01/01/2020 Ate 31/01/2020

* MR - Micro regioao

Sub.Grupo	UF	QUANTIDADE	VALOR	% PART	% PART
Produto		TONELADA	EM R\$	POR PRODUTO	POR SUB.GRUPPO
Estado					
Micro Regiao					
04-FRUTAS NACIONAIS-FN		29.655,8530	89.126.988,35		38,51594 %
148 MAMAO HAVAI (SP)		1,8000	6.916,67	100,0000 %	0,00234 %
005 BAHIA		1,8000	6.916,67	100,0000 %	0,00234 %
MR - SANTA MARIA DA VITORIA		1,8000	6.916,67	100,0000 %	0,00234 %
00611 SAO FELIX DO CORIBE		1,8000	6.916,67	100,0000 %	0,00234 %
151 MANGA BOURBOM		31,1500	31.150,00	100,0000 %	0,04046 %
005 BAHIA		1,2500	1.250,00	4,0128 %	0,00162 %
MR - SANTA MARIA DA VITORIA		1,2500	1.250,00	4,0128 %	0,00162 %
01979 SANTANA		1,2500	1.250,00	4,0128 %	0,00162 %
001 GOIAS		29,9000	29.900,00	95,9872 %	0,03883 %
MR - ANAPOLIS		16,2500	16.250,00	52,1669 %	0,02110 %
02438 CAMPO LIMPO DE GOIAS		0,5000	16.250,00	1,6051 %	0,00065 %
04301 ITAGUARU		15,7500	16.250,00	50,5618 %	0,02046 %
MR - GOIANIA		13,6500	13.650,00	43,8202 %	0,01773 %
00001 GOIANIA		9,0000	13.650,00	28,8925 %	0,01169 %
05410 NEROPOLIS		4,6500	13.650,00	14,9278 %	0,00604 %
150 MANGA COQUINHO		0,1000	100,00	100,0000 %	0,00013 %
001 GOIAS		0,1000	100,00	100,0000 %	0,00013 %
MR - GOIANIA		0,1000	100,00	100,0000 %	0,00013 %
05559 ABADIA DE GOIAS		0,1000	100,00	100,0000 %	0,00013 %
153 MANGA HADEM (GO)		0,0250	25,00	100,0000 %	0,00003 %
003 SAO PAULO		0,0250	25,00	100,0000 %	0,00003 %
MR - ARARAQUARA		0,0250	25,00	100,0000 %	0,00003 %
03578 ITAPOLIS		0,0250	25,00	100,0000 %	0,00003 %
314 MANGA PALMER		708,6800	1.732.328,89	100,0000 %	0,92041 %
005 BAHIA		323,8000	791.511,11	45,6906 %	0,42054 %
MR - BOM JESUS DA LAPA		130,0000	317.777,78	18,3440 %	0,16884 %
01747 CARINHANHA		130,0000	317.777,78	18,3440 %	0,16884 %
MR - LIVRAMENTO DO BRUMADO		193,8000	473.733,33	27,3466 %	0,25170 %
05161 LIVRAMENTO DE NOSSA SENHORA		193,8000	473.733,33	27,3466 %	0,25170 %
001 GOIAS		26,6400	65.120,00	3,7591 %	0,03460 %
MR - ARAGARCAS		4,7000	11.488,89	0,6632 %	0,00610 %
02866 BOM JARDIM DE GOIAS		4,7000	11.488,89	0,6632 %	0,00610 %
MR - ENTORNO DE BRASILIA		0,6000	1.466,67	0,0847 %	0,00078 %
05092 ABADIANIA		0,6000	1.466,67	0,0847 %	0,00078 %
MR - GOIANIA		21,3400	52.164,44	3,0112 %	0,02772 %
05559 ABADIA DE GOIAS		19,9000	52.164,44	2,8080 %	0,02585 %
03128 GOIANAPOLIS		1,0000	52.164,44	0,1411 %	0,00130 %
01355 HIDROLANDIA		0,4400	52.164,44	0,0621 %	0,00057 %
002 MINAS GERAIS		164,0000	400.888,89	23,1416 %	0,21300 %
MR - ARAXA		164,0000	400.888,89	23,1416 %	0,21300 %
03874 PERDIZES		164,0000	400.888,89	23,1416 %	0,21300 %
003 SAO PAULO		194,2400	474.808,89	27,4087 %	0,25227 %

Procedencia de Produto(s)

TODOS PRODUTOS...

Período : 01/01/2020 Ate 31/01/2020

* MR - Micro regioao

Sub.Grupo		QUANTIDADE	VALOR	% PART	% PART
Produto	UF	TONELADA	EM R\$	POR PRODUTO	POR SUB.GRUPPO
Estado					
Micro Regiao					
04-FRUTAS NACIONAIS-FN		29.655,8530	89.126.988,35		38,51594 %
314 MANGA PALMER		708,6800	1.732.328,89	100,0000 %	0,92041 %
003 SAO PAULO		194,2400	474.808,89	27,4087 %	0,25227 %
MR - CATANDUVA		2,4000	5.866,67	0,3387 %	0,00312 %
00823 TABAPUA		2,4000	5.866,67	0,3387 %	0,00312 %
MR - JABOTICABAL		12,8400	31.386,67	1,8118 %	0,01668 %
05327 TAQUARITINGA		12,8400	31.386,67	1,8118 %	0,01668 %
MR - NOVO HORIZONTE		170,0000	415.555,56	23,9883 %	0,22079 %
01270 URUPES		170,0000	415.555,56	23,9883 %	0,22079 %
MR - SAO JOSE DO RIO PRETO		9,0000	22.000,00	1,2700 %	0,01169 %
00070 CEDRAL		9,0000	22.000,00	1,2700 %	0,01169 %
158 MANGA SABINA		0,0250	25,00	100,0000 %	0,00003 %
001 GOIAS		0,0250	25,00	100,0000 %	0,00003 %
MR - GOIANIA		0,0250	25,00	100,0000 %	0,00003 %
00001 GOIANIA		0,0250	25,00	100,0000 %	0,00003 %
159 MANGA TOMMYS (GO)		1.016,5000	2.100.766,68	100,0000 %	1,32019 %
005 BAHIA		516,5000	1.067.433,34	50,8116 %	0,67081 %
MR - BOM JESUS DA LAPA		187,5000	387.500,00	18,4456 %	0,24352 %
01747 CARINHANHA		187,5000	387.500,00	18,4456 %	0,24352 %
MR - JUAZEIRO		20,0000	41.333,33	1,9675 %	0,02598 %
01745 JUAZEIRO		20,0000	41.333,33	1,9675 %	0,02598 %
MR - LIVRAMENTO DO BRUMADO		307,7500	636.016,67	30,2755 %	0,39969 %
05161 LIVRAMENTO DE NOSSA SENHORA		307,7500	636.016,67	30,2755 %	0,39969 %
MR - SANTA MARIA DA VITORIA		1,2500	2.583,33	0,1230 %	0,00162 %
01979 SANTANA		1,2500	2.583,33	0,1230 %	0,00162 %
001 GOIAS		7,5000	15.500,00	0,7378 %	0,00974 %
MR - GOIANIA		7,5000	15.500,00	0,7378 %	0,00974 %
00001 GOIANIA		7,5000	15.500,00	0,7378 %	0,00974 %
002 MINAS GERAIS		287,5000	594.166,67	28,2833 %	0,37339 %
MR - ARAXA		287,5000	594.166,67	28,2833 %	0,37339 %
03874 PERDIZES		287,5000	594.166,67	28,2833 %	0,37339 %
026 PERNAMBUCO		20,0000	41.333,33	1,9675 %	0,02598 %
MR - PETROLINA		20,0000	41.333,33	1,9675 %	0,02598 %
03328 PETROLINA		20,0000	41.333,33	1,9675 %	0,02598 %
003 SAO PAULO		185,0000	382.333,34	18,1997 %	0,24027 %
MR - NOVO HORIZONTE		185,0000	382.333,34	18,1997 %	0,24027 %
01270 URUPES		185,0000	382.333,34	18,1997 %	0,24027 %
160 MANGA TOMYS (SP)		78,4000	78.400,00	100,0000 %	0,10182 %
026 PERNAMBUCO		4,9000	4.900,00	6,2500 %	0,00636 %
MR - RECIFE		4,9000	4.900,00	6,2500 %	0,00636 %
00582 JABOATAO DOS GUARARAPES		4,9000	4.900,00	6,2500 %	0,00636 %
003 SAO PAULO		73,5000	73.500,00	93,7500 %	0,09546 %

Procedencia de Produto(s)

TODOS PRODUTOS...

Período : 01/01/2020 Ate 31/01/2020

* MR - Micro regioao

Sub.Grupo	UF	QUANTIDADE	VALOR	% PART	% PART
Produto		TONELADA	EM R\$	POR PRODUTO	POR SUB.GRUPPO
Estado					
Micro Regiao					
04-FRUTAS NACIONAIS-FN		29.655,8530	89.126.988,35		38,51594 %
160 MANGA TOMYS (SP)		78,4000	78.400,00	100,0000 %	0,10182 %
003 SAO PAULO		73,5000	73.500,00	93,7500 %	0,09546 %
MR - SAO PAULO		73,5000	73.500,00	93,7500 %	0,09546 %
05050 SAO PAULO		73,5000	73.500,00	93,7500 %	0,09546 %
397 MANGOSTIM		9,6000	9.600,00	100,0000 %	0,01247 %
003 SAO PAULO		9,6000	9.600,00	100,0000 %	0,01247 %
MR - SAO PAULO		9,6000	9.600,00	100,0000 %	0,01247 %
05050 SAO PAULO		9,6000	9.600,00	100,0000 %	0,01247 %
161 MARACUJA AZEDO		540,7320	2.553.456,68	100,0000 %	0,70228 %
005 BAHIA		249,2040	1.176.796,67	46,0864 %	0,32366 %
MR - BOM JESUS DA LAPA		113,2440	534.763,34	20,9427 %	0,14708 %
01747 CARINHANHA		113,2440	534.763,34	20,9427 %	0,14708 %
MR - LIVRAMENTO DO BRUMADO		44,4720	210.006,67	8,2244 %	0,05776 %
05161 LIVRAMENTO DE NOSSA SENHORA		44,4720	210.006,67	8,2244 %	0,05776 %
MR - SEABRA		91,4880	432.026,67	16,9193 %	0,11882 %
01171 JUSSIAPÉ		91,4880	432.026,67	16,9193 %	0,11882 %
001 GOIAS		291,5280	1.376.660,01	53,9136 %	0,37863 %
MR - ANAPOLIS		15,5160	73.270,00	2,8694 %	0,02015 %
04299 DAMOLANDIA		6,1440	73.270,00	1,1362 %	0,00798 %
04300 INHUMAS		1,0800	73.270,00	0,1997 %	0,00140 %
04537 ITABERAI		5,7120	73.270,00	1,0563 %	0,00742 %
04301 ITAGUARU		0,1560	73.270,00	0,0288 %	0,00020 %
04538 ITAUCU		0,5400	73.270,00	0,0999 %	0,00070 %
04539 NOVA VENEZA		0,9120	73.270,00	0,1687 %	0,00118 %
02883 OURO VERDE DE GOIAS		0,7560	73.270,00	0,1398 %	0,00098 %
04302 PETROLINA DE GOIAS		0,2160	73.270,00	0,0399 %	0,00028 %
MR - ANICUNS		2,4600	11.616,67	0,4549 %	0,00319 %
01072 TURVANIA		2,4600	11.616,67	0,4549 %	0,00319 %
MR - CERES		244,8240	1.156.113,34	45,2764 %	0,31797 %
01058 CARMO DO RIO VERDE		8,4000	1.156.113,34	1,5534 %	0,01091 %
05544 ITAPURANGA		136,3800	1.156.113,34	25,2214 %	0,17713 %
05545 NOVA GLORIA		50,4000	1.156.113,34	9,3207 %	0,06546 %
02874 RIALMA		49,6440	1.156.113,34	9,1809 %	0,06448 %
MR - GOIANIA		21,9000	103.416,67	4,0501 %	0,02844 %
05559 ABADIA DE GOIAS		0,6000	103.416,67	0,1110 %	0,00078 %
04308 BELA VISTA DE GOIAS		0,3240	103.416,67	0,0599 %	0,00042 %
03128 GOIANAPOLIS		4,8240	103.416,67	0,8921 %	0,00627 %
00001 GOIANIA		1,2120	103.416,67	0,2241 %	0,00157 %
03682 LEOPOLDO DE BULHOES		9,7200	103.416,67	1,7976 %	0,01262 %
05410 NEROPOLIS		2,6520	103.416,67	0,4904 %	0,00344 %
02728 TEREZOPOLIS DE GOIAS		2,5680	103.416,67	0,4749 %	0,00334 %
MR - PIRES DO RIO		6,8280	32.243,33	1,2627 %	0,00887 %
03703 ORIZONA		6,8280	32.243,33	1,2627 %	0,00887 %
9 MARACUJA DOCE		36,0040	900.100,00	100,0000 %	0,04676 %
001 GOIAS		0,0040	100,00	0,0111 %	0,00001 %
MR - GOIANIA		0,0040	100,00	0,0111 %	0,00001 %
01355 HIDROLANDIA		0,0040	100,00	0,0111 %	0,00001 %



CENTRAIS DE ABASTECIMENTO DE GOIAS

Pagina.: 47

Emitido: 02/07/2020

Hora....: 10:44:22

Procedencia de Produto(s)

TODOS PRODUTOS....

Periodo : 01/01/2020 Ate 31/01/2020

* MR - Micro regioao

Sub.Grupo		QUANTIDADE	VALOR	% PART	% PART
Produto					
Estado	UF	TONELADA	EM R\$	POR PRODUTO	POR SUB.GRUPPO
Micro Regiao					
04-FRUTAS NACIONAIS-FN		29.655,8530	89.126.988,35		38,51594 %
9	MARACUJA DOCE	36,0040	900.100,00	100,0000 %	0,04676 %
003	SAO PAULO	36,0000	900.000,00	99,9889 %	0,04676 %
	MR - SAO PAULO	36,0000	900.000,00	99,9889 %	0,04676 %
	05050 SAO PAULO	36,0000	900.000,00	99,9889 %	0,04676 %
163	MELANCIA	1.589,2800	1.995.430,04	100,0000 %	2,06410 %
005	BAHIA	425,0000	533.611,30	26,7417 %	0,55197 %
	MR - BRUMADO	146,5000	183.938,95	9,2180 %	0,19027 %
	05133 TANHACU	146,5000	183.938,95	9,2180 %	0,19027 %
	MR - PORTO SEGURO	278,5000	349.672,35	17,5237 %	0,36171 %
	00389 TEIXEIRA DE FREITAS	278,5000	349.672,35	17,5237 %	0,36171 %
001	GOIAS	380,9000	478.241,28	23,9668 %	0,49470 %
	MR - ANICUNS	45,0000	56.500,02	2,8315 %	0,05844 %
	01502 SANTA BARBARA DE GOIAS	45,0000	56.500,02	2,8315 %	0,05844 %
	MR - CERES	136,4000	171.257,84	8,5825 %	0,17715 %
	05556 URUANA	136,4000	171.257,84	8,5825 %	0,17715 %
	MR - GOIANIA	2,0000	2.511,11	0,1258 %	0,00260 %
	00001 GOIANIA	2,0000	2.511,11	0,1258 %	0,00260 %
	MR - MEIA PONTE	74,0000	92.911,14	4,6562 %	0,09611 %
	04147 MORRINHOS	74,0000	92.911,14	4,6562 %	0,09611 %
	MR - PORANGATU	108,5000	136.227,83	6,8270 %	0,14092 %
	04285 PORANGATU	108,5000	136.227,83	6,8270 %	0,14092 %
	MR - SAO MIGUEL DO ARAGUAIA	15,0000	18.833,34	0,9438 %	0,01948 %
	04275 SAO MIGUEL DO ARAGUAIA	15,0000	18.833,34	0,9438 %	0,01948 %
023	PARANA	46,0000	57.755,58	2,8944 %	0,05974 %
	MR - UNIAO DA VITORIA	46,0000	57.755,58	2,8944 %	0,05974 %
	05462 PAULA FREITAS	46,0000	57.755,58	2,8944 %	0,05974 %
026	PERNAMBUCO	14,0000	17.577,78	0,8809 %	0,01818 %
	MR - PETROLINA	14,0000	17.577,78	0,8809 %	0,01818 %
	03328 PETROLINA	14,0000	17.577,78	0,8809 %	0,01818 %
003	SAO PAULO	367,9000	461.919,05	23,1488 %	0,47782 %
	MR - ARARAQUARA	114,2000	143.384,50	7,1856 %	0,14832 %
	05295 BORBOREMA	97,0000	143.384,50	6,1034 %	0,12598 %
	03578 ITAPOLIS	17,2000	143.384,50	1,0823 %	0,02234 %
	MR - BAURU	77,5000	97.305,59	4,8764 %	0,10065 %
	05026 AVAI	63,0000	97.305,59	3,9641 %	0,08182 %
	02607 PONGAI	14,5000	97.305,59	0,9124 %	0,01883 %
	MR - LINS	73,0000	91.655,59	4,5933 %	0,09481 %
	00840 CAFELANDIA	73,0000	91.655,59	4,5933 %	0,09481 %
	MR - PRESIDENTE PRUDENTE	28,0000	35.155,57	1,7618 %	0,03637 %
	05317 TACIBA	28,0000	35.155,57	1,7618 %	0,03637 %
	MR - TUPA	75,2000	94.417,81	4,7317 %	0,09767 %
	03610 TUPA	75,2000	94.417,81	4,7317 %	0,09767 %
008	TOCANTINS	355,4800	446.325,05	22,3674 %	0,46168 %



CENTRAIS DE ABASTECIMENTO DE GOIAS

Pagina.: 48

Emitido: 02/07/2020

Hora....: 10:44:22

Procedencia de Produto(s)

TODOS PRODUTOS....

Periodo : 01/01/2020 Ate 31/01/2020

* MR - Micro regioao

Sub.Grupo	UF	QUANTIDADE	VALOR	% PART	% PART
Produto		TONELADA	EM R\$	POR PRODUTO	POR SUB.GRUPAO
Estado					
Micro Regiao					
04-FRUTAS NACIONAIS-FN		29.655,8530	89.126.988,35		38,51594 %
163 MELANCIA		1.589,2800	1.995.430,04	100,0000 %	2,06410 %
008 TOCANTINS		355,4800	446.325,05	22,3674 %	0,46168 %
MR - GURUPI		116,7000	146.523,39	7,3429 %	0,15157 %
01775 GURUPI		116,7000	146.523,39	7,3429 %	0,15157 %
MR - MIRACEMA DO TOCANTINS		117,0000	146.900,05	7,3618 %	0,15196 %
01592 MIRANORTE		117,0000	146.900,05	7,3618 %	0,15196 %
MR - PORTO NACIONAL		105,7800	132.812,71	6,6558 %	0,13738 %
02931 PORTO NACIONAL		105,7800	132.812,71	6,6558 %	0,13738 %
MR - RIO FORMOSO		16,0000	20.088,90	1,0067 %	0,02078 %
01110 LAGOA DA CONFUSAO		16,0000	20.088,90	1,0067 %	0,02078 %
372 MELANCIA BABY		120,0000	600.000,00	100,0000 %	0,15585 %
003 SAO PAULO		120,0000	600.000,00	100,0000 %	0,15585 %
MR - SAO PAULO		120,0000	600.000,00	100,0000 %	0,15585 %
05050 SAO PAULO		120,0000	600.000,00	100,0000 %	0,15585 %
352 MELAO AMARELO COMUM		536,6200	1.618.377,77	100,0000 %	0,69694 %
005 BAHIA		346,0800	1.043.733,33	64,4926 %	0,44948 %
MR - BRUMADO		72,8000	219.555,55	13,5664 %	0,09455 %
05163 BRUMADO		72,8000	219.555,55	13,5664 %	0,09455 %
MR - EUCLIDES DA CUNHA		119,0000	358.888,89	22,1758 %	0,15455 %
00359 CANUDOS		119,0000	358.888,89	22,1758 %	0,15455 %
MR - ILHEUS-ITABUNA		63,0000	190.000,00	11,7402 %	0,08182 %
00646 GANDU		63,0000	190.000,00	11,7402 %	0,08182 %
MR - JUAZEIRO		91,2800	275.288,89	17,0102 %	0,11855 %
01745 JUAZEIRO		91,2800	275.288,89	17,0102 %	0,11855 %
001 GOIAS		0,1400	422,22	0,0261 %	0,00018 %
MR - GOIANIA		0,1400	422,22	0,0261 %	0,00018 %
05559 ABADIA DE GOIAS		0,1400	422,22	0,0261 %	0,00018 %
026 PERNAMBUCO		86,8000	261.777,78	16,1753 %	0,11273 %
MR - PETROLINA		86,8000	261.777,78	16,1753 %	0,11273 %
03328 PETROLINA		86,8000	261.777,78	16,1753 %	0,11273 %
011 RIO GRANDE DO NORTE		103,6000	312.444,44	19,3060 %	0,13455 %
MR - MOSSORO		103,6000	312.444,44	19,3060 %	0,13455 %
03018 MOSSORO		103,6000	312.444,44	19,3060 %	0,13455 %
347 MELAO DELICIA		594,1600	594.160,00	100,0000 %	0,77167 %
005 BAHIA		458,3600	458.360,00	77,1442 %	0,59530 %
MR - BRUMADO		91,2800	91.280,00	15,3629 %	0,11855 %
05163 BRUMADO		91,2800	91.280,00	15,3629 %	0,11855 %
MR - EUCLIDES DA CUNHA		133,2800	133.280,00	22,4317 %	0,17310 %
00359 CANUDOS		133,2800	133.280,00	22,4317 %	0,17310 %
MR - ILHEUS-ITABUNA		119,0000	119.000,00	20,0283 %	0,15455 %
00646 GANDU		119,0000	119.000,00	20,0283 %	0,15455 %
MR - JUAZEIRO		114,8000	114.800,00	19,3214 %	0,14910 %



CENTRAIS DE ABASTECIMENTO DE GOIAS

Pagina.: 49

Emitido: 02/07/2020

Hora....: 10:44:22

Procedencia de Produto(s)

TODOS PRODUTOS....

Periodo : 01/01/2020 Ate 31/01/2020

* MR - Micro regioao

Sub.Grupo	UF	QUANTIDADE	VALOR	% PART	% PART
Produto		TONELADA	EM R\$	POR PRODUTO	POR SUB.GRUPPO
Estado					
Micro Regiao					
04-FRUTAS NACIONAIS-FN		29.655,8530	89.126.988,35		38,51594 %
347 MELAO DELICIA		594,1600	594.160,00	100,0000 %	0,77167 %
005 BAHIA		458,3600	458.360,00	77,1442 %	0,59530 %
MR - JUAZEIRO		114,8000	114.800,00	19,3214 %	0,14910 %
01745 JUAZEIRO		114,8000	114.800,00	19,3214 %	0,14910 %
026 PERNAMBUCO		63,0000	63.000,00	10,6032 %	0,08182 %
MR - PETROLINA		63,0000	63.000,00	10,6032 %	0,08182 %
03328 PETROLINA		63,0000	63.000,00	10,6032 %	0,08182 %
011 RIO GRANDE DO NORTE		72,8000	72.800,00	12,2526 %	0,09455 %
MR - MOSSORO		72,8000	72.800,00	12,2526 %	0,09455 %
03018 MOSSORO		72,8000	72.800,00	12,2526 %	0,09455 %
165 MELAO GALIA		547,9600	2.261.422,23	100,0000 %	0,71167 %
005 BAHIA		341,8800	1.410.933,34	62,3914 %	0,44402 %
MR - BRUMADO		72,8000	300.444,45	13,2856 %	0,09455 %
05163 BRUMADO		72,8000	300.444,45	13,2856 %	0,09455 %
MR - EUCLIDES DA CUNHA		91,2800	376.711,11	16,6582 %	0,11855 %
00359 CANUDOS		91,2800	376.711,11	16,6582 %	0,11855 %
MR - ILHEUS-ITABUNA		86,8000	358.222,22	15,8406 %	0,11273 %
00646 GANDU		86,8000	358.222,22	15,8406 %	0,11273 %
MR - JUAZEIRO		91,0000	375.555,56	16,6071 %	0,11819 %
01745 JUAZEIRO		91,0000	375.555,56	16,6071 %	0,11819 %
026 PERNAMBUCO		114,8000	473.777,78	20,9504 %	0,14910 %
MR - PETROLINA		114,8000	473.777,78	20,9504 %	0,14910 %
03328 PETROLINA		114,8000	473.777,78	20,9504 %	0,14910 %
011 RIO GRANDE DO NORTE		91,2800	376.711,11	16,6582 %	0,11855 %
MR - MOSSORO		91,2800	376.711,11	16,6582 %	0,11855 %
03018 MOSSORO		91,2800	376.711,11	16,6582 %	0,11855 %
350 MELAO MELICIA		481,6000	1.720.000,00	100,0000 %	0,62548 %
005 BAHIA		322,0000	1.150.000,00	66,8605 %	0,41820 %
MR - BRUMADO		105,0000	375.000,00	21,8023 %	0,13637 %
05163 BRUMADO		105,0000	375.000,00	21,8023 %	0,13637 %
MR - EUCLIDES DA CUNHA		99,4000	355.000,00	20,6395 %	0,12910 %
00359 CANUDOS		99,4000	355.000,00	20,6395 %	0,12910 %
MR - ILHEUS-ITABUNA		58,8000	210.000,00	12,2093 %	0,07637 %
00646 GANDU		58,8000	210.000,00	12,2093 %	0,07637 %
MR - JUAZEIRO		58,8000	210.000,00	12,2093 %	0,07637 %
01745 JUAZEIRO		58,8000	210.000,00	12,2093 %	0,07637 %
026 PERNAMBUCO		72,8000	260.000,00	15,1163 %	0,09455 %
MR - PETROLINA		72,8000	260.000,00	15,1163 %	0,09455 %
03328 PETROLINA		72,8000	260.000,00	15,1163 %	0,09455 %
011 RIO GRANDE DO NORTE		86,8000	310.000,00	18,0233 %	0,11273 %
MR - MOSSORO		86,8000	310.000,00	18,0233 %	0,11273 %
03018 MOSSORO		86,8000	310.000,00	18,0233 %	0,11273 %



CENTRAIS DE ABASTECIMENTO DE GOIAS

Pagina.: 50

Emitido: 02/07/2020

Hora....: 10:44:22

Procedencia de Produto(s)

TODOS PRODUTOS....

Periodo : 01/01/2020 Ate 31/01/2020

* MR - Micro regioao

Sub.Grupo		QUANTIDADE	VALOR	% PART	% PART
Produto					
Estado	UF	TONELADA	EM R\$	POR PRODUTO	POR SUB.GRUPPO
Micro Regiao					
04-FRUTAS NACIONAIS-FN		29.655,8530	89.126.988,35		38,51594 %
265 MELAO ORANGE		143,5050	1.722.060,00	100,0000 %	0,18638 %
005 BAHIA		101,5000	1.218.000,00	70,7292 %	0,13182 %
MR - BRUMADO		16,0000	192.000,00	11,1494 %	0,02078 %
05163 BRUMADO		16,0000	192.000,00	11,1494 %	0,02078 %
MR - EUCLIDES DA CUNHA		32,5000	390.000,00	22,6473 %	0,04221 %
00359 CANUDOS		32,5000	390.000,00	22,6473 %	0,04221 %
MR - ILHEUS-ITABUNA		16,0000	192.000,00	11,1494 %	0,02078 %
00646 GANDU		16,0000	192.000,00	11,1494 %	0,02078 %
MR - JUAZEIRO		37,0000	444.000,00	25,7831 %	0,04805 %
01745 JUAZEIRO		37,0000	444.000,00	25,7831 %	0,04805 %
001 GOIAS		0,0050	60,00	0,0035 %	0,00001 %
MR - ANAPOLIS		0,0050	60,00	0,0035 %	0,00001 %
02883 OURO VERDE DE GOIAS		0,0050	60,00	0,0035 %	0,00001 %
026 PERNAMBUCO		21,0000	252.000,00	14,6336 %	0,02727 %
MR - PETROLINA		21,0000	252.000,00	14,6336 %	0,02727 %
03328 PETROLINA		21,0000	252.000,00	14,6336 %	0,02727 %
011 RIO GRANDE DO NORTE		21,0000	252.000,00	14,6336 %	0,02727 %
MR - MOSSORO		21,0000	252.000,00	14,6336 %	0,02727 %
03018 MOSSORO		21,0000	252.000,00	14,6336 %	0,02727 %
349 MELAO PELE DE SAPO		456,4000	1.883.555,56	100,0000 %	0,59276 %
005 BAHIA		295,4000	1.219.111,12	64,7239 %	0,38365 %
MR - BRUMADO		103,6000	427.555,56	22,6994 %	0,13455 %
05163 BRUMADO		103,6000	427.555,56	22,6994 %	0,13455 %
MR - EUCLIDES DA CUNHA		103,6000	427.555,56	22,6994 %	0,13455 %
00359 CANUDOS		103,6000	427.555,56	22,6994 %	0,13455 %
MR - JUAZEIRO		88,2000	364.000,00	19,3252 %	0,11455 %
01745 JUAZEIRO		88,2000	364.000,00	19,3252 %	0,11455 %
026 PERNAMBUCO		57,4000	236.888,89	12,5767 %	0,07455 %
MR - PETROLINA		57,4000	236.888,89	12,5767 %	0,07455 %
03328 PETROLINA		57,4000	236.888,89	12,5767 %	0,07455 %
011 RIO GRANDE DO NORTE		103,6000	427.555,56	22,6994 %	0,13455 %
MR - MOSSORO		103,6000	427.555,56	22,6994 %	0,13455 %
03018 MOSSORO		103,6000	427.555,56	22,6994 %	0,13455 %
348 MELAO PRINCE		483,2800	483.280,00	100,0000 %	0,62767 %
005 BAHIA		322,2800	322.280,00	66,6860 %	0,41857 %
MR - BRUMADO		49,0000	49.000,00	10,1390 %	0,06364 %
05163 BRUMADO		49,0000	49.000,00	10,1390 %	0,06364 %
MR - EUCLIDES DA CUNHA		119,0000	119.000,00	24,6234 %	0,15455 %
00359 CANUDOS		119,0000	119.000,00	24,6234 %	0,15455 %
MR - ILHEUS-ITABUNA		91,2800	91.280,00	18,8876 %	0,11855 %
00646 GANDU		91,2800	91.280,00	18,8876 %	0,11855 %
MR - JUAZEIRO		63,0000	63.000,00	13,0359 %	0,08182 %



CENTRAIS DE ABASTECIMENTO DE GOIAS

Pagina.: 51

Emitido: 02/07/2020

Hora....: 10:44:22

Procedencia de Produto(s)

TODOS PRODUTOS....

Periodo : 01/01/2020 Ate 31/01/2020

* MR - Micro regioao

Sub.Grupo		QUANTIDADE	VALOR	% PART	% PART
Produto					
Estado	UF	TONELADA	EM R\$	POR PRODUTO	POR SUB.GRUPPO
Micro Regiao					
04-FRUTAS NACIONAIS-FN		29.655,8530	89.126.988,35		38,51594 %
348 MELAO PRINCE		483,2800	483.280,00	100,0000 %	0,62767 %
005 BAHIA		322,2800	322.280,00	66,6860 %	0,41857 %
MR - JUAZEIRO		63,0000	63.000,00	13,0359 %	0,08182 %
01745 JUAZEIRO		63,0000	63.000,00	13,0359 %	0,08182 %
026 PERNAMBUCO		128,8000	128.800,00	26,6512 %	0,16728 %
MR - PETROLINA		128,8000	128.800,00	26,6512 %	0,16728 %
03328 PETROLINA		128,8000	128.800,00	26,6512 %	0,16728 %
011 RIO GRANDE DO NORTE		32,2000	32.200,00	6,6628 %	0,04182 %
MR - MOSSORO		32,2000	32.200,00	6,6628 %	0,04182 %
03018 MOSSORO		32,2000	32.200,00	6,6628 %	0,04182 %
351 MELAO REI		326,2000	1.307.388,89	100,0000 %	0,42366 %
005 BAHIA		200,2000	802.388,89	61,3734 %	0,26001 %
MR - BRUMADO		35,0000	140.277,78	10,7296 %	0,04546 %
05163 BRUMADO		35,0000	140.277,78	10,7296 %	0,04546 %
MR - EUCLIDES DA CUNHA		75,6000	303.000,00	23,1760 %	0,09819 %
00359 CANUDOS		75,6000	303.000,00	23,1760 %	0,09819 %
MR - ILHEUS-ITABUNA		44,8000	179.555,56	13,7339 %	0,05818 %
00646 GANDU		44,8000	179.555,56	13,7339 %	0,05818 %
MR - JUAZEIRO		44,8000	179.555,56	13,7339 %	0,05818 %
01745 JUAZEIRO		44,8000	179.555,56	13,7339 %	0,05818 %
026 PERNAMBUCO		91,0000	364.722,22	27,8970 %	0,11819 %
MR - PETROLINA		91,0000	364.722,22	27,8970 %	0,11819 %
03328 PETROLINA		91,0000	364.722,22	27,8970 %	0,11819 %
011 RIO GRANDE DO NORTE		35,0000	140.277,78	10,7296 %	0,04546 %
MR - MOSSORO		35,0000	140.277,78	10,7296 %	0,04546 %
03018 MOSSORO		35,0000	140.277,78	10,7296 %	0,04546 %
166 MORANGO		79,2150	1.320.250,00	100,0000 %	0,10288 %
004 DISTRITO FEDERAL		11,2500	187.500,00	14,2019 %	0,01461 %
MR - BRASILIA		11,2500	187.500,00	14,2019 %	0,01461 %
04162 BRASILIA		11,2500	187.500,00	14,2019 %	0,01461 %
001 GOIAS		0,2250	3.750,00	0,2840 %	0,00029 %
MR - ANAPOLIS		0,2250	3.750,00	0,2840 %	0,00029 %
02437 ANAPOLIS		0,2250	3.750,00	0,2840 %	0,00029 %
002 MINAS GERAIS		59,9400	999.000,00	75,6675 %	0,07785 %
MR - PATROCINIO		23,4000	390.000,00	29,5399 %	0,03039 %
04880 COROMANDEL		23,4000	390.000,00	29,5399 %	0,03039 %
MR - POUSO ALEGRE		36,5400	609.000,00	46,1276 %	0,04746 %
04921 ESPIRITO SANTO DO DOURADO		36,0900	609.000,00	45,5596 %	0,04687 %
00742 POUSO ALEGRE		0,4500	609.000,00	0,5681 %	0,00058 %
003 SAO PAULO		7,8000	130.000,00	9,8466 %	0,01013 %
MR - SAO PAULO		7,8000	130.000,00	9,8466 %	0,01013 %
05050 SAO PAULO		7,8000	130.000,00	9,8466 %	0,01013 %



CENTRAIS DE ABASTECIMENTO DE GOIAS

Pagina.: 52

Emitido: 02/07/2020

Hora....: 10:44:22

Procedencia de Produto(s)

TODOS PRODUTOS....

Periodo : 01/01/2020 Ate 31/01/2020

* MR - Micro regioao

Sub.Grupo	UF	QUANTIDADE	VALOR	% PART	% PART
Produto		TONELADA	EM R\$	POR PRODUTO	POR SUB.GRUPPO
Estado					
Micro Regiao					
04-FRUTAS NACIONAIS-FN		29.655,8530	89.126.988,35		38,51594 %
167 NECTARINA NACIONAL		130,5000	725.000,00	100,0000 %	0,16949 %
003 SAO PAULO		130,5000	725.000,00	100,0000 %	0,16949 %
MR - SAO PAULO		130,5000	725.000,00	100,0000 %	0,16949 %
05050 SAO PAULO		130,5000	725.000,00	100,0000 %	0,16949 %
266 NESPERA NACIONAL		26,0000	487.500,00	100,0000 %	0,03377 %
003 SAO PAULO		26,0000	487.500,00	100,0000 %	0,03377 %
MR - SAO PAULO		26,0000	487.500,00	100,0000 %	0,03377 %
05050 SAO PAULO		26,0000	487.500,00	100,0000 %	0,03377 %
169 PEQUI		144,0000	135.000,00	100,0000 %	0,18702 %
001 GOIAS		21,4400	20.100,00	14,8889 %	0,02785 %
MR - ANICUNS		3,8400	3.600,00	2,6667 %	0,00499 %
04306 SANCLERLANDIA		3,8400	3.600,00	2,6667 %	0,00499 %
MR - ARAGARCAS		16,0000	15.000,00	11,1111 %	0,02078 %
04284 MONTES CLAROS DE GOIAS		16,0000	15.000,00	11,1111 %	0,02078 %
MR - GOIANIA		1,6000	1.500,00	1,1111 %	0,00208 %
00001 GOIANIA		1,6000	1.500,00	1,1111 %	0,00208 %
002 MINAS GERAIS		122,5600	114.900,00	85,1111 %	0,15918 %
MR - GRAO MOGOL		11,2000	10.500,00	7,7778 %	0,01455 %
05172 ITACAMBIRA		11,2000	10.500,00	7,7778 %	0,01455 %
MR - MONTES CLAROS		111,3600	104.400,00	77,3333 %	0,14463 %
00672 JAPONVAR		104,9600	104.400,00	72,8889 %	0,13632 %
05168 MONTES CLAROS		6,4000	104.400,00	4,4444 %	0,00831 %
359 PERA ASIATICA NACIONAL		290,4000	1.540.733,33	100,0000 %	0,37716 %
003 SAO PAULO		290,4000	1.540.733,33	100,0000 %	0,37716 %
MR - SAO PAULO		290,4000	1.540.733,33	100,0000 %	0,37716 %
05050 SAO PAULO		290,4000	1.540.733,33	100,0000 %	0,37716 %
170 PERA NACIONAL		250,0000	750.000,00	100,0000 %	0,32469 %
022 SANTA CATARINA		250,0000	750.000,00	100,0000 %	0,32469 %
MR - CAMPOS DE LAGES		250,0000	750.000,00	100,0000 %	0,32469 %
05526 SAO JOAQUIM		250,0000	750.000,00	100,0000 %	0,32469 %
171 PESSEGO NACIONAL		145,0000	676.666,67	100,0000 %	0,18832 %
003 SAO PAULO		145,0000	676.666,67	100,0000 %	0,18832 %
MR - SAO PAULO		145,0000	676.666,67	100,0000 %	0,18832 %
05050 SAO PAULO		145,0000	676.666,67	100,0000 %	0,18832 %
368 PHYSALES NACIONAL		6,9000	117.555,56	100,0000 %	0,00896 %
003 SAO PAULO		6,9000	117.555,56	100,0000 %	0,00896 %
MR - SAO PAULO		6,9000	117.555,56	100,0000 %	0,00896 %
05050 SAO PAULO		6,9000	117.555,56	100,0000 %	0,00896 %
172 PINHA		5,6550	96.344,44	100,0000 %	0,00734 %
001 GOIAS		1,1550	19.677,78	20,4244 %	0,00150 %



CENTRAIS DE ABASTECIMENTO DE GOIAS

Pagina.: 53

Emitido: 02/07/2020

Hora....: 10:44:22

Procedencia de Produto(s)

TODOS PRODUTOS....

Periodo : 01/01/2020 Ate 31/01/2020

* MR - Micro regioao

Sub.Grupo	UF	QUANTIDADE	VALOR	% PART	% PART
Produto		TONELADA	EM R\$	POR PRODUTO	POR SUB.GRUPPO
Estado					
Micro Regiao					
04-FRUTAS NACIONAIS-FN		29.655,8530	89.126.988,35		38,51594 %
172 PINHA		5,6550	96.344,44	100,0000 %	0,00734 %
001 GOIAS		1,1550	19.677,78	20,4244 %	0,00150 %
MR - ANICUNS		0,1500	2.555,56	2,6525 %	0,00019 %
05558 ADELANDIA		0,1500	2.555,56	2,6525 %	0,00019 %
MR - GOIANIA		0,2460	4.191,11	4,3501 %	0,00032 %
01073 ARAGOIANIA		0,1260	4.191,11	2,2281 %	0,00016 %
00001 GOIANIA		0,1200	4.191,11	2,1220 %	0,00016 %
MR - VALE DO RIO DOS BOIS		0,7590	12.931,11	13,4218 %	0,00099 %
03701 INDIARA		0,7590	12.931,11	13,4218 %	0,00099 %
003 SAO PAULO		4,5000	76.666,67	79,5756 %	0,00584 %
MR - SAO PAULO		4,5000	76.666,67	79,5756 %	0,00584 %
05050 SAO PAULO		4,5000	76.666,67	79,5756 %	0,00584 %
363 PITAYA VERMELHA NACIONAL		5,0000	227.777,78	100,0000 %	0,00649 %
003 SAO PAULO		5,0000	227.777,78	100,0000 %	0,00649 %
MR - SAO PAULO		5,0000	227.777,78	100,0000 %	0,00649 %
05050 SAO PAULO		5,0000	227.777,78	100,0000 %	0,00649 %
174 ROMA		16,8000	532.000,00	100,0000 %	0,02182 %
003 SAO PAULO		16,8000	532.000,00	100,0000 %	0,02182 %
MR - SAO PAULO		16,8000	532.000,00	100,0000 %	0,02182 %
05050 SAO PAULO		16,8000	532.000,00	100,0000 %	0,02182 %
175 SERIGUELA		0,0260	26,00	100,0000 %	0,00003 %
001 GOIAS		0,0260	26,00	100,0000 %	0,00003 %
MR - VALE DO RIO DOS BOIS		0,0260	26,00	100,0000 %	0,00003 %
03702 PALMEIRAS DE GOIAS		0,0260	26,00	100,0000 %	0,00003 %
177 TANGERINA MURCOT		0,5000	500,00	100,0000 %	0,00065 %
001 GOIAS		0,5000	500,00	100,0000 %	0,00065 %
MR - ANAPOLIS		0,5000	500,00	100,0000 %	0,00065 %
04538 ITAUCU		0,5000	500,00	100,0000 %	0,00065 %
320 UVA ISABEL		32,8000	32.800,00	100,0000 %	0,04260 %
003 SAO PAULO		32,8000	32.800,00	100,0000 %	0,04260 %
MR - JALES		32,8000	32.800,00	100,0000 %	0,04260 %
05284 JALES		32,8000	32.800,00	100,0000 %	0,04260 %
179 UVA ITALIA		141,7600	1.456.977,77	100,0000 %	0,18411 %
005 BAHIA		73,6000	756.444,44	51,9187 %	0,09559 %
MR - JUAZEIRO		73,6000	756.444,44	51,9187 %	0,09559 %
01745 JUAZEIRO		73,6000	756.444,44	51,9187 %	0,09559 %
003 SAO PAULO		68,1600	700.533,33	48,0813 %	0,08852 %
MR - JALES		68,1600	700.533,33	48,0813 %	0,08852 %
05284 JALES		68,1600	700.533,33	48,0813 %	0,08852 %
380 UVA NACIONAL RED GLOBE		79,6800	79.680,00	100,0000 %	0,10349 %



CENTRAIS DE ABASTECIMENTO DE GOIAS

Pagina.: 54

Emitido: 02/07/2020

Hora....: 10:44:22

Procedencia de Produto(s)

TODOS PRODUTOS....

Periodo : 01/01/2020 Ate 31/01/2020

* MR - Micro regioao

Sub.Grupo		QUANTIDADE	VALOR	% PART	% PART
Produto					
Estado	UF	TONELADA	EM R\$	POR PRODUTO	POR SUB.GRUPAO
Micro Regiao					
04-FRUTAS NACIONAIS-FN		29.655,8530	89.126.988,35		38,51594 %
380 UVA NACIONAL RED GLOBE		79,6800	79.680,00	100,0000 %	0,10349 %
005 BAHIA		36,4800	36.480,00	45,7831 %	0,04738 %
MR - JUAZEIRO		36,4800	36.480,00	45,7831 %	0,04738 %
01745 JUAZEIRO		36,4800	36.480,00	45,7831 %	0,04738 %
003 SAO PAULO		43,2000	43.200,00	54,2169 %	0,05611 %
MR - JALES		43,2000	43.200,00	54,2169 %	0,05611 %
05284 JALES		43,2000	43.200,00	54,2169 %	0,05611 %
181 UVA NIAGARA CX 5,500 KG		157,9820	1.771.313,34	100,0000 %	0,20518 %
005 BAHIA		68,7500	770.833,34	43,5176 %	0,08929 %
MR - JUAZEIRO		68,7500	770.833,34	43,5176 %	0,08929 %
01745 JUAZEIRO		68,7500	770.833,34	43,5176 %	0,08929 %
001 GOIAS		0,1430	1.603,33	0,0905 %	0,00019 %
MR - GOIANIA		0,1430	1.603,33	0,0905 %	0,00019 %
01355 HIDROLANDIA		0,1430	1.603,33	0,0905 %	0,00019 %
003 SAO PAULO		89,0890	998.876,67	56,3919 %	0,11571 %
MR - CAMPINAS		9,3390	104.710,00	5,9114 %	0,01213 %
04995 ELIAS FAUSTO		6,0390	104.710,00	3,8226 %	0,00784 %
03601 INDAIATUBA		3,3000	104.710,00	2,0888 %	0,00429 %
MR - JALES		79,7500	894.166,67	50,4804 %	0,10358 %
05284 JALES		79,7500	894.166,67	50,4804 %	0,10358 %
183 UVA RUBI		92,8000	92.800,00	100,0000 %	0,12053 %
005 BAHIA		60,8000	60.800,00	65,5172 %	0,07896 %
MR - JUAZEIRO		60,8000	60.800,00	65,5172 %	0,07896 %
01745 JUAZEIRO		60,8000	60.800,00	65,5172 %	0,07896 %
003 SAO PAULO		32,0000	32.000,00	34,4828 %	0,04156 %
MR - JALES		32,0000	32.000,00	34,4828 %	0,04156 %
05284 JALES		32,0000	32.000,00	34,4828 %	0,04156 %
05-FRUTAS IMPORTADAS-FI		1.344,9000	8.736.670,55		1,74671 %
186 AMEIXA ARGENTINA		42,0000	597.333,33	100,0000 %	0,05455 %
003 SAO PAULO		42,0000	597.333,33	100,0000 %	0,05455 %
MR - SAO PAULO		42,0000	597.333,33	100,0000 %	0,05455 %
05050 SAO PAULO		42,0000	597.333,33	100,0000 %	0,05455 %
187 AMEIXA CHILENA		32,0000	32.000,00	100,0000 %	0,04156 %
003 SAO PAULO		32,0000	32.000,00	100,0000 %	0,04156 %
MR - SAO PAULO		32,0000	32.000,00	100,0000 %	0,04156 %
05050 SAO PAULO		32,0000	32.000,00	100,0000 %	0,04156 %
354 CAQUI ESPANHOL		9,4500	136.500,00	100,0000 %	0,01227 %
003 SAO PAULO		9,4500	136.500,00	100,0000 %	0,01227 %
MR - SAO PAULO		9,4500	136.500,00	100,0000 %	0,01227 %
05050 SAO PAULO		9,4500	136.500,00	100,0000 %	0,01227 %



CENTRAIS DE ABASTECIMENTO DE GOIAS

Pagina.: 55

Emitido: 02/07/2020

Hora....: 10:44:22

Procedencia de Produto(s)

TODOS PRODUTOS....

Periodo : 01/01/2020 Ate 31/01/2020

* MR - Micro regioao

Sub.Grupo	UF	QUANTIDADE	VALOR	% PART	% PART
Produto		TONELADA	EM R\$	POR PRODUTO	POR SUB.GRUPPO
Estado					
Micro Regiao					
05-FRUTAS IMPORTADAS-FI		1.344,9000	8.736.670,55		1,74671 %
355 CEREJA CHILENA		4,2500	4.250,00	100,0000 %	0,00552 %
003 SAO PAULO		4,2500	4.250,00	100,0000 %	0,00552 %
MR - SAO PAULO		4,2500	4.250,00	100,0000 %	0,00552 %
05050 SAO PAULO		4,2500	4.250,00	100,0000 %	0,00552 %
190 DAMASCO		0,5000	98.333,33	100,0000 %	0,00065 %
003 SAO PAULO		0,5000	98.333,33	100,0000 %	0,00065 %
MR - SAO PAULO		0,5000	98.333,33	100,0000 %	0,00065 %
05050 SAO PAULO		0,5000	98.333,33	100,0000 %	0,00065 %
191 KIWI CHILENO		80,0000	1.200.000,00	100,0000 %	0,10390 %
003 SAO PAULO		80,0000	1.200.000,00	100,0000 %	0,10390 %
MR - SAO PAULO		80,0000	1.200.000,00	100,0000 %	0,10390 %
05050 SAO PAULO		80,0000	1.200.000,00	100,0000 %	0,10390 %
194 MACA ARGENTINA		120,9400	876.815,00	100,0000 %	0,15707 %
001 GOIAS		0,9400	6.815,00	0,7772 %	0,00122 %
MR - GOIANIA		0,5400	3.915,00	0,4465 %	0,00070 %
04308 BELA VISTA DE GOIAS		0,0200	3.915,00	0,0165 %	0,00003 %
02719 GUAPO		0,0200	3.915,00	0,0165 %	0,00003 %
03688 SENADOR CANEDO		0,5000	3.915,00	0,4134 %	0,00065 %
MR - VALE DO RIO DOS BOIS		0,4000	2.900,00	0,3307 %	0,00052 %
03702 PALMEIRAS DE GOIAS		0,4000	2.900,00	0,3307 %	0,00052 %
003 SAO PAULO		120,0000	870.000,00	99,2228 %	0,15585 %
MR - SAO PAULO		120,0000	870.000,00	99,2228 %	0,15585 %
05050 SAO PAULO		120,0000	870.000,00	99,2228 %	0,15585 %
195 MACA CHILENA		135,0000	1.087.500,00	100,0000 %	0,17533 %
003 SAO PAULO		135,0000	1.087.500,00	100,0000 %	0,17533 %
MR - SAO PAULO		135,0000	1.087.500,00	100,0000 %	0,17533 %
05050 SAO PAULO		135,0000	1.087.500,00	100,0000 %	0,17533 %
199 PERA AMERICANA		70,0000	709.722,22	100,0000 %	0,09091 %
003 SAO PAULO		70,0000	709.722,22	100,0000 %	0,09091 %
MR - SAO PAULO		70,0000	709.722,22	100,0000 %	0,09091 %
05050 SAO PAULO		70,0000	709.722,22	100,0000 %	0,09091 %
200 PERA ARGENTINA		240,0400	1.800.300,00	100,0000 %	0,31176 %
001 GOIAS		0,0400	300,00	0,0167 %	0,00005 %
MR - ENTORNO DE BRASILIA		0,0400	300,00	0,0167 %	0,00005 %
02300 CRISTALINA		0,0400	300,00	0,0167 %	0,00005 %
003 SAO PAULO		240,0000	1.800.000,00	99,9833 %	0,31170 %
MR - SAO PAULO		240,0000	1.800.000,00	99,9833 %	0,31170 %
05050 SAO PAULO		240,0000	1.800.000,00	99,9833 %	0,31170 %
358 PERA ASIATICA IMPORTADA		26,0000	715.000,00	100,0000 %	0,03377 %
003 SAO PAULO		26,0000	715.000,00	100,0000 %	0,03377 %



CENTRAIS DE ABASTECIMENTO DE GOIAS

Pagina.: 56

Emitido: 02/07/2020

Hora....: 10:44:22

Procedencia de Produto(s)

TODOS PRODUTOS....

Periodo : 01/01/2020 Ate 31/01/2020

* MR - Micro regioao

Sub.Grupo	UF	QUANTIDADE	VALOR	% PART	% PART
Produto		TONELADA	EM R\$	POR PRODUTO	POR SUB.GRUPAO
Estado					
Micro Regiao					
05-FRUTAS IMPORTADAS-FI		1.344,9000	8.736.670,55		1,74671 %
358 PERA ASIATICA IMPORTADA		26,0000	715.000,00	100,0000 %	0,03377 %
003 SAO PAULO		26,0000	715.000,00	100,0000 %	0,03377 %
MR - SAO PAULO		26,0000	715.000,00	100,0000 %	0,03377 %
05050 SAO PAULO		26,0000	715.000,00	100,0000 %	0,03377 %
201 PERA CHILENA		104,0000	104.000,00	100,0000 %	0,13507 %
003 SAO PAULO		104,0000	104.000,00	100,0000 %	0,13507 %
MR - SAO PAULO		104,0000	104.000,00	100,0000 %	0,13507 %
05050 SAO PAULO		104,0000	104.000,00	100,0000 %	0,13507 %
400 PERA D'ANJOU		130,0000	130.000,00	100,0000 %	0,16884 %
003 SAO PAULO		130,0000	130.000,00	100,0000 %	0,16884 %
MR - SAO PAULO		130,0000	130.000,00	100,0000 %	0,16884 %
05050 SAO PAULO		130,0000	130.000,00	100,0000 %	0,16884 %
202 PERA PORTUGUESA		75,0000	897.916,67	100,0000 %	0,09741 %
003 SAO PAULO		75,0000	897.916,67	100,0000 %	0,09741 %
MR - SAO PAULO		75,0000	897.916,67	100,0000 %	0,09741 %
05050 SAO PAULO		75,0000	897.916,67	100,0000 %	0,09741 %
401 PERA WILLIAM		84,0000	84.000,00	100,0000 %	0,10910 %
003 SAO PAULO		84,0000	84.000,00	100,0000 %	0,10910 %
MR - SAO PAULO		84,0000	84.000,00	100,0000 %	0,10910 %
05050 SAO PAULO		84,0000	84.000,00	100,0000 %	0,10910 %
369 PHYSALES IMPORTADO - COLOMBIA		0,7200	72.000,00	100,0000 %	0,00094 %
003 SAO PAULO		0,7200	72.000,00	100,0000 %	0,00094 %
MR - SAO PAULO		0,7200	72.000,00	100,0000 %	0,00094 %
05050 SAO PAULO		0,7200	72.000,00	100,0000 %	0,00094 %
360 ROMA IMPORTADA AMERICANA		33,0000	33.000,00	100,0000 %	0,04286 %
003 SAO PAULO		33,0000	33.000,00	100,0000 %	0,04286 %
MR - SAO PAULO		33,0000	33.000,00	100,0000 %	0,04286 %
05050 SAO PAULO		33,0000	33.000,00	100,0000 %	0,04286 %
206 TAMARA		4,0000	4.000,00	100,0000 %	0,00520 %
003 SAO PAULO		4,0000	4.000,00	100,0000 %	0,00520 %
MR - SAO PAULO		4,0000	4.000,00	100,0000 %	0,00520 %
05050 SAO PAULO		4,0000	4.000,00	100,0000 %	0,00520 %
208 UVA ARGENTINA		44,0000	44.000,00	100,0000 %	0,05715 %
003 SAO PAULO		44,0000	44.000,00	100,0000 %	0,05715 %
MR - SAO PAULO		44,0000	44.000,00	100,0000 %	0,05715 %
05050 SAO PAULO		44,0000	44.000,00	100,0000 %	0,05715 %
209 UVA CHILENA		78,0000	78.000,00	100,0000 %	0,10130 %
003 SAO PAULO		78,0000	78.000,00	100,0000 %	0,10130 %
MR - SAO PAULO		78,0000	78.000,00	100,0000 %	0,10130 %



CENTRAIS DE ABASTECIMENTO DE GOIAS

Pagina.: 57

Emitido: 02/07/2020

Hora....: 10:44:22

Procedencia de Produto(s)

TODOS PRODUTOS....

Periodo : 01/01/2020 Ate 31/01/2020

* MR - Micro regiao

Sub.Grupo	UF	QUANTIDADE	VALOR	% PART	% PART
Produto		TONELADA	EM R\$	POR PRODUTO	POR SUB.GRUPPO
Estado					
Micro Regiao					
05-FRUTAS IMPORTADAS-FI		1.344,9000	8.736.670,55		1,74671 %
209 UVA CHILENA		78,0000	78.000,00	100,0000 %	0,10130 %
003 SAO PAULO		78,0000	78.000,00	100,0000 %	0,10130 %
MR - SAO PAULO		78,0000	78.000,00	100,0000 %	0,10130 %
05050 SAO PAULO		78,0000	78.000,00	100,0000 %	0,10130 %
280 UVA RED GLOB-ARGENTINA		32,0000	32.000,00	100,0000 %	0,04156 %
003 SAO PAULO		32,0000	32.000,00	100,0000 %	0,04156 %
MR - SAO PAULO		32,0000	32.000,00	100,0000 %	0,04156 %
05050 SAO PAULO		32,0000	32.000,00	100,0000 %	0,04156 %
06-AVES E OVOS-AO		1.093,8540	4.428.925,12		1,42066 %
213 FRANGO ABATIDO		8,5000	8.500,00	100,0000 %	0,01104 %
001 GOIAS		8,5000	8.500,00	100,0000 %	0,01104 %
MR - GOIANIA		8,5000	8.500,00	100,0000 %	0,01104 %
00001 GOIANIA		8,5000	8.500,00	100,0000 %	0,01104 %
214 FRANGO CAIPIRA		1,6000	1.600,00	100,0000 %	0,00208 %
001 GOIAS		1,6000	1.600,00	100,0000 %	0,00208 %
MR - GOIANIA		1,6000	1.600,00	100,0000 %	0,00208 %
04308 BELA VISTA DE GOIAS		0,6000	1.600,00	37,5000 %	0,00078 %
00001 GOIANIA		1,0000	1.600,00	62,5000 %	0,00130 %
216 OVO BRANCO EXTRA		545,2500	1.953.206,68	100,0000 %	0,70815 %
001 GOIAS		530,2500	1.899.473,34	97,2490 %	0,68867 %
MR - ANAPOLIS		485,0000	1.737.377,79	88,9500 %	0,62990 %
04300 INHUMAS		485,0000	1.737.377,79	88,9500 %	0,62990 %
MR - GOIANIA		45,2500	162.095,56	8,2989 %	0,05877 %
04308 BELA VISTA DE GOIAS		24,0000	162.095,56	4,4017 %	0,03117 %
03682 LEOPOLDO DE BULHOES		21,2500	162.095,56	3,8973 %	0,02760 %
003 SAO PAULO		15,0000	53.733,33	2,7510 %	0,01948 %
MR - TUPA		15,0000	53.733,33	2,7510 %	0,01948 %
00818 BASTOS		15,0000	53.733,33	2,7510 %	0,01948 %
217 OVO BRANCO GRANDE		89,7000	335.400,00	100,0000 %	0,11650 %
001 GOIAS		71,3000	266.600,00	79,4872 %	0,09260 %
MR - ANAPOLIS		18,4000	68.800,00	20,5128 %	0,02390 %
04300 INHUMAS		18,4000	68.800,00	20,5128 %	0,02390 %
MR - GOIANIA		52,9000	197.800,00	58,9744 %	0,06870 %
04308 BELA VISTA DE GOIAS		25,3000	197.800,00	28,2051 %	0,03286 %
03682 LEOPOLDO DE BULHOES		27,6000	197.800,00	30,7692 %	0,03585 %
003 SAO PAULO		18,4000	68.800,00	20,5128 %	0,02390 %
MR - TUPA		18,4000	68.800,00	20,5128 %	0,02390 %
00818 BASTOS		18,4000	68.800,00	20,5128 %	0,02390 %
215 OVO BRANCO JUMBO		51,3000	186.622,22	100,0000 %	0,06663 %
001 GOIAS		51,3000	186.622,22	100,0000 %	0,06663 %
MR - GOIANIA		51,3000	186.622,22	100,0000 %	0,06663 %



CENTRAIS DE ABASTECIMENTO DE GOIAS

Pagina.: 58

Emitido: 02/07/2020

Hora....: 10:44:22

Procedencia de Produto(s)

TODOS PRODUTOS....

Periodo : 01/01/2020 Ate 31/01/2020

* MR - Micro regiao

Sub.Grupo		QUANTIDADE	VALOR	% PART	% PART
Produto	UF	TONELADA	EM R\$	POR PRODUTO	POR SUB.GRUPPO
Estado					
Micro Regiao					
06-AVES E OVOS-AO		1.093,8540	4.428.925,12		1,42066 %
215 OVO BRANCO JUMBO		51,3000	186.622,22	100,0000 %	0,06663 %
001 GOIAS		51,3000	186.622,22	100,0000 %	0,06663 %
MR - GOIANIA		51,3000	186.622,22	100,0000 %	0,06663 %
04308 BELA VISTA DE GOIAS		25,6500	186.622,22	50,0000 %	0,03331 %
03682 LEOPOLDO DE BULHOES		25,6500	186.622,22	50,0000 %	0,03331 %
218 OVO BRANCO MEDIO		46,6000	189.247,78	100,0000 %	0,06052 %
001 GOIAS		46,6000	189.247,78	100,0000 %	0,06052 %
MR - ANAPOLIS		12,0000	48.733,33	25,7511 %	0,01559 %
04300 INHUMAS		12,0000	48.733,33	25,7511 %	0,01559 %
MR - GOIANIA		34,6000	140.514,44	74,2489 %	0,04494 %
04308 BELA VISTA DE GOIAS		15,0000	140.514,44	32,1888 %	0,01948 %
03682 LEOPOLDO DE BULHOES		19,6000	140.514,44	42,0601 %	0,02546 %
221 OVO CAIPIRA		0,4640	464,00	100,0000 %	0,00060 %
001 GOIAS		0,4640	464,00	100,0000 %	0,00060 %
MR - GOIANIA		0,4640	464,00	100,0000 %	0,00060 %
04308 BELA VISTA DE GOIAS		0,4640	464,00	100,0000 %	0,00060 %
353 OVO CAIPIRA CAIXA		21,6000	189.000,00	100,0000 %	0,02805 %
001 GOIAS		21,6000	189.000,00	100,0000 %	0,02805 %
MR - GOIANIA		21,6000	189.000,00	100,0000 %	0,02805 %
04308 BELA VISTA DE GOIAS		10,8000	189.000,00	50,0000 %	0,01403 %
03682 LEOPOLDO DE BULHOES		10,8000	189.000,00	50,0000 %	0,01403 %
222 OVO CODORNA		69,6000	444.666,67	100,0000 %	0,09039 %
001 GOIAS		69,6000	444.666,67	100,0000 %	0,09039 %
MR - ANAPOLIS		9,6000	61.333,33	13,7931 %	0,01247 %
04300 INHUMAS		9,6000	61.333,33	13,7931 %	0,01247 %
MR - GOIANIA		60,0000	383.333,33	86,2069 %	0,07793 %
04308 BELA VISTA DE GOIAS		32,0000	383.333,33	45,9770 %	0,04156 %
03682 LEOPOLDO DE BULHOES		28,0000	383.333,33	40,2299 %	0,03637 %
224 OVO VERMELHO EXTRA		73,7500	303.850,00	100,0000 %	0,09578 %
001 GOIAS		53,7500	221.450,00	72,8814 %	0,06981 %
MR - GOIANIA		53,7500	221.450,00	72,8814 %	0,06981 %
04308 BELA VISTA DE GOIAS		30,0000	221.450,00	40,6780 %	0,03896 %
03682 LEOPOLDO DE BULHOES		23,7500	221.450,00	32,2034 %	0,03085 %
003 SAO PAULO		20,0000	82.400,00	27,1186 %	0,02598 %
MR - TUPA		20,0000	82.400,00	27,1186 %	0,02598 %
00818 BASTOS		20,0000	82.400,00	27,1186 %	0,02598 %
225 OVO VERMELHO GRANDE		83,4900	360.983,33	100,0000 %	0,10843 %
001 GOIAS		62,7900	271.483,33	75,2066 %	0,08155 %
MR - ANAPOLIS		20,7000	89.500,00	24,7934 %	0,02688 %
04300 INHUMAS		20,7000	89.500,00	24,7934 %	0,02688 %
MR - GOIANIA		42,0900	181.983,33	50,4132 %	0,05466 %
04308 BELA VISTA DE GOIAS		22,5400	181.983,33	26,9972 %	0,02927 %



CENTRAIS DE ABASTECIMENTO DE GOIAS

Pagina.: 59

Emitido: 02/07/2020

Hora....: 10:44:22

Procedencia de Produto(s)

TODOS PRODUTOS....

Periodo : 01/01/2020 Ate 31/01/2020

* MR - Micro regioao

Sub.Grupo		QUANTIDADE	VALOR	% PART	% PART
Produto	UF	TONELADA	EM R\$	POR PRODUTO	POR SUB.GRUPAO
Estado					
Micro Regiao					
06-AVES E OVOS-AO		1.093,8540	4.428.925,12		1,42066 %
225 OVO VERMELHO GRANDE		83,4900	360.983,33	100,0000 %	0,10843 %
001 GOIAS		62,7900	271.483,33	75,2066 %	0,08155 %
MR - GOIANIA		42,0900	181.983,33	50,4132 %	0,05466 %
03682 LEOPOLDO DE BULHOES		19,5500	181.983,33	23,4160 %	0,02539 %
003 SAO PAULO		20,7000	89.500,00	24,7934 %	0,02688 %
MR - TUPA		20,7000	89.500,00	24,7934 %	0,02688 %
00818 BASTOS		20,7000	89.500,00	24,7934 %	0,02688 %
223 OVO VERMELHO JUMBO		32,4000	129.333,33	100,0000 %	0,04208 %
001 GOIAS		32,4000	129.333,33	100,0000 %	0,04208 %
MR - GOIANIA		32,4000	129.333,33	100,0000 %	0,04208 %
04308 BELA VISTA DE GOIAS		13,5000	129.333,33	41,6667 %	0,01753 %
03682 LEOPOLDO DE BULHOES		18,9000	129.333,33	58,3333 %	0,02455 %
226 OVO VERMELHO MEDIO		59,6000	282.106,67	100,0000 %	0,07741 %
001 GOIAS		49,6000	234.773,33	83,2215 %	0,06442 %
MR - ANAPOLIS		10,0000	47.333,33	16,7785 %	0,01299 %
04300 INHUMAS		10,0000	47.333,33	16,7785 %	0,01299 %
MR - GOIANIA		39,6000	187.440,00	66,4430 %	0,05143 %
04308 BELA VISTA DE GOIAS		19,6000	187.440,00	32,8859 %	0,02546 %
03682 LEOPOLDO DE BULHOES		20,0000	187.440,00	33,5570 %	0,02598 %
003 SAO PAULO		10,0000	47.333,33	16,7785 %	0,01299 %
MR - TUPA		10,0000	47.333,33	16,7785 %	0,01299 %
00818 BASTOS		10,0000	47.333,33	16,7785 %	0,01299 %
227 OVO VERMELHO PEQUENO		10,0000	43.944,44	100,0000 %	0,01299 %
001 GOIAS		10,0000	43.944,44	100,0000 %	0,01299 %
MR - GOIANIA		10,0000	43.944,44	100,0000 %	0,01299 %
04308 BELA VISTA DE GOIAS		10,0000	43.944,44	100,0000 %	0,01299 %
07-DIVERSOS		1.054,8888	3.092.343,84		1,37005 %
229 ACAFRAO		3,2000	38.222,22	100,0000 %	0,00416 %
001 GOIAS		3,2000	38.222,22	100,0000 %	0,00416 %
MR - PORANGATU		3,2000	38.222,22	100,0000 %	0,00416 %
02867 MARA ROSA		3,2000	38.222,22	100,0000 %	0,00416 %
228 ACUCAR		123,0000	186.777,78	100,0000 %	0,15975 %
001 GOIAS		123,0000	186.777,78	100,0000 %	0,15975 %
MR - GOIANIA		123,0000	186.777,78	100,0000 %	0,15975 %
00001 GOIANIA		123,0000	186.777,78	100,0000 %	0,15975 %
231 AMENDOIM (SEM CASCA)		0,5000	6.000,00	100,0000 %	0,00065 %
001 GOIAS		0,5000	6.000,00	100,0000 %	0,00065 %
MR - GOIANIA		0,5000	6.000,00	100,0000 %	0,00065 %
00001 GOIANIA		0,5000	6.000,00	100,0000 %	0,00065 %
232 AZEITONA VERDE		0,5000	12.638,89	100,0000 %	0,00065 %



CENTRAIS DE ABASTECIMENTO DE GOIAS

Pagina.: 60

Emitido: 02/07/2020

Hora....: 10:44:22

Procedencia de Produto(s)

TODOS PRODUTOS....

Periodo : 01/01/2020 Ate 31/01/2020

* MR - Micro regioao

Sub.Grupo	UF	QUANTIDADE	VALOR	% PART	% PART
Produto		TONELADA	EM R\$	POR PRODUTO	POR SUB.GRUPPO
Estado					
Micro Regiao					
07-DIVERSOS		1.054,8888	3.092.343,84		1,37005 %
232 AZEITONA VERDE		0,5000	12.638,89	100,0000 %	0,00065 %
001 GOIAS		0,5000	12.638,89	100,0000 %	0,00065 %
MR - GOIANIA		0,5000	12.638,89	100,0000 %	0,00065 %
00001 GOIANIA		0,5000	12.638,89	100,0000 %	0,00065 %
264 BISCOITO (PETA)		0,4700	470,00	100,0000 %	0,00061 %
001 GOIAS		0,4700	470,00	100,0000 %	0,00061 %
MR - GOIANIA		0,4700	470,00	100,0000 %	0,00061 %
00001 GOIANIA		0,4700	470,00	100,0000 %	0,00061 %
299 CAFE		18,0000	18.000,00	100,0000 %	0,02338 %
001 GOIAS		18,0000	18.000,00	100,0000 %	0,02338 %
MR - GOIANIA		18,0000	18.000,00	100,0000 %	0,02338 %
00001 GOIANIA		18,0000	18.000,00	100,0000 %	0,02338 %
235 CAIXA M (CAIXA DE LARANJA)		1,0000	1.000,00	100,0000 %	0,00130 %
020 ESPIRITO SANTO		1,0000	1.000,00	100,0000 %	0,00130 %
MR - LINHARES		1,0000	1.000,00	100,0000 %	0,00130 %
02580 LINHARES		1,0000	1.000,00	100,0000 %	0,00130 %
340 CAIXA TORITO (P/BANANA)		13,2000	13.200,00	100,0000 %	0,01714 %
005 BAHIA		2,4000	2.400,00	18,1818 %	0,00312 %
MR - PORTO SEGURO		2,4000	2.400,00	18,1818 %	0,00312 %
02542 ITABELA		2,4000	2.400,00	18,1818 %	0,00312 %
020 ESPIRITO SANTO		10,8000	10.800,00	81,8182 %	0,01403 %
MR - LINHARES		10,8000	10.800,00	81,8182 %	0,01403 %
02580 LINHARES		10,8000	10.800,00	81,8182 %	0,01403 %
285 CANELA		0,6500	650,00	100,0000 %	0,00084 %
001 GOIAS		0,6500	650,00	100,0000 %	0,00084 %
MR - GOIANIA		0,6500	650,00	100,0000 %	0,00084 %
00001 GOIANIA		0,6500	650,00	100,0000 %	0,00084 %
332 CARNE FRESCA		9,5000	123.489,45	100,0000 %	0,01234 %
001 GOIAS		9,5000	123.489,45	100,0000 %	0,01234 %
MR - GOIANIA		9,5000	123.489,45	100,0000 %	0,01234 %
00001 GOIANIA		9,5000	123.489,45	100,0000 %	0,01234 %
276 CARNE SUINA		6,5000	77.989,16	100,0000 %	0,00844 %
001 GOIAS		6,5000	77.989,16	100,0000 %	0,00844 %
MR - GOIANIA		6,5000	77.989,16	100,0000 %	0,00844 %
00001 GOIANIA		6,5000	77.989,16	100,0000 %	0,00844 %
298 COENTRO EM PO		0,3000	3.000,00	100,0000 %	0,00039 %
001 GOIAS		0,3000	3.000,00	100,0000 %	0,00039 %
MR - GOIANIA		0,3000	3.000,00	100,0000 %	0,00039 %
00001 GOIANIA		0,3000	3.000,00	100,0000 %	0,00039 %



CENTRAIS DE ABASTECIMENTO DE GOIAS

Pagina.: 61

Emitido: 02/07/2020

Hora....: 10:44:22

Procedencia de Produto(s)

TODOS PRODUTOS....

Periodo : 01/01/2020 Ate 31/01/2020

* MR - Micro regioao

Sub.Grupo	UF	QUANTIDADE	VALOR	% PART	% PART
Produto		TONELADA	EM R\$	POR PRODUTO	POR SUB.GRUPPO
Estado					
Micro Regiao					
07-DIVERSOS		1.054,8888	3.092.343,84		1,37005 %
281 COLORAL (CORANTE)		1,5000	23.000,00	100,0000 %	0,00195 %
001 GOIAS		1,5000	23.000,00	100,0000 %	0,00195 %
MR - GOIANIA		1,5000	23.000,00	100,0000 %	0,00195 %
00001 GOIANIA		1,5000	23.000,00	100,0000 %	0,00195 %
289 CRAVO DA INDIA		0,6000	600,00	100,0000 %	0,00078 %
001 GOIAS		0,6000	600,00	100,0000 %	0,00078 %
MR - GOIANIA		0,6000	600,00	100,0000 %	0,00078 %
00001 GOIANIA		0,6000	600,00	100,0000 %	0,00078 %
287 CUMIM		0,3000	300,00	100,0000 %	0,00039 %
001 GOIAS		0,3000	300,00	100,0000 %	0,00039 %
MR - GOIANIA		0,3000	300,00	100,0000 %	0,00039 %
00001 GOIANIA		0,3000	300,00	100,0000 %	0,00039 %
239 DOCE		2,3000	2.300,00	100,0000 %	0,00299 %
001 GOIAS		2,3000	2.300,00	100,0000 %	0,00299 %
MR - GOIANIA		2,3000	2.300,00	100,0000 %	0,00299 %
02728 TEREZOPOLIS DE GOIAS		2,3000	2.300,00	100,0000 %	0,00299 %
408 EMBALAGEM DE PAPEL		5,6000	5.600,00	100,0000 %	0,00727 %
001 GOIAS		5,6000	5.600,00	100,0000 %	0,00727 %
MR - GOIANIA		5,6000	5.600,00	100,0000 %	0,00727 %
00001 GOIANIA		5,6000	5.600,00	100,0000 %	0,00727 %
241 EMBALAGEM DE PLASTICO		12,5340	188.010,00	100,0000 %	0,01628 %
001 GOIAS		12,5340	188.010,00	100,0000 %	0,01628 %
MR - GOIANIA		12,5340	188.010,00	100,0000 %	0,01628 %
02442 APARECIDA DE GOIANIA		0,9500	188.010,00	7,5794 %	0,00123 %
00001 GOIANIA		11,5840	188.010,00	92,4206 %	0,01504 %
242 FARINHA DE MANDIOCA		233,8000	935.200,00	100,0000 %	0,30365 %
001 GOIAS		123,8000	495.200,00	52,9512 %	0,16079 %
MR - GOIANIA		123,8000	495.200,00	52,9512 %	0,16079 %
04308 BELA VISTA DE GOIAS		0,6000	495.200,00	0,2566 %	0,00078 %
00001 GOIANIA		30,4000	495.200,00	13,0026 %	0,03948 %
05410 NEROPOLIS		84,0000	495.200,00	35,9281 %	0,10910 %
02297 TRINDADE		8,8000	495.200,00	3,7639 %	0,01143 %
026 PERNAMBUCO		110,0000	440.000,00	47,0488 %	0,14286 %
MR - ARARIPINA		110,0000	440.000,00	47,0488 %	0,14286 %
00235 TRINDADE		110,0000	440.000,00	47,0488 %	0,14286 %
259 FARINHA DE MILHO		43,5500	217.750,00	100,0000 %	0,05656 %
001 GOIAS		11,5500	57.750,00	26,5212 %	0,01500 %
MR - GOIANIA		11,5500	57.750,00	26,5212 %	0,01500 %
00001 GOIANIA		5,1000	57.750,00	11,7107 %	0,00662 %
05410 NEROPOLIS		6,0000	57.750,00	13,7773 %	0,00779 %
02297 TRINDADE		0,4500	57.750,00	1,0333 %	0,00058 %
026 PERNAMBUCO		32,0000	160.000,00	73,4788 %	0,04156 %

Procedencia de Produto(s)

TODOS PRODUTOS...

Período : 01/01/2020 Ate 31/01/2020

* MR - Micro regioao

Sub.Grupo	UF	QUANTIDADE	VALOR	% PART	% PART
Produto		TONELADA	EM R\$	POR PRODUTO	POR SUB.GRUPPO
Estado					
Micro Regiao					
07-DIVERSOS		1.054,8888	3.092.343,84		1,37005 %
259 FARINHA DE MILHO		43,5500	217.750,00	100,0000 %	0,05656 %
026 PERNAMBUCO		32,0000	160.000,00	73,4788 %	0,04156 %
MR - ARARIPINA		32,0000	160.000,00	73,4788 %	0,04156 %
00235 TRINDADE		32,0000	160.000,00	73,4788 %	0,04156 %
300 FARINHA DE TRIGO		10,1100	30.330,00	100,0000 %	0,01313 %
001 GOIAS		1,1100	3.330,00	10,9792 %	0,00144 %
MR - ENTORNO DE BRASILIA		0,0100	30,00	0,0989 %	0,00001 %
02300 CRISTALINA		0,0100	30,00	0,0989 %	0,00001 %
MR - GOIANIA		1,1000	3.300,00	10,8803 %	0,00143 %
02297 TRINDADE		1,1000	3.300,00	10,8803 %	0,00143 %
026 PERNAMBUCO		9,0000	27.000,00	89,0208 %	0,01169 %
MR - ARARIPINA		9,0000	27.000,00	89,0208 %	0,01169 %
00235 TRINDADE		9,0000	27.000,00	89,0208 %	0,01169 %
262 GELEIA		3,0000	15.000,00	100,0000 %	0,00390 %
001 GOIAS		3,0000	15.000,00	100,0000 %	0,00390 %
MR - GOIANIA		3,0000	15.000,00	100,0000 %	0,00390 %
02728 TEREZOPOLIS DE GOIAS		3,0000	15.000,00	100,0000 %	0,00390 %
244 GUARIROBA		311,4300	457.412,81	100,0000 %	0,40447 %
001 GOIAS		279,4300	410.412,81	89,7248 %	0,36291 %
MR - ANAPOLIS		107,5800	158.008,13	34,5439 %	0,13972 %
02437 ANAPOLIS		30,3300	158.008,13	9,7389 %	0,03939 %
04298 BRAZABRANTES		10,0000	158.008,13	3,2110 %	0,01299 %
02439 ITAGUARI		67,0500	158.008,13	21,5297 %	0,08708 %
04538 ITAUCU		0,2000	158.008,13	0,0642 %	0,00026 %
MR - ANICUNS		15,0000	22.031,25	4,8165 %	0,01948 %
04307 SAO LUIS DE MONTES BELOS		15,0000	22.031,25	4,8165 %	0,01948 %
MR - CERES		55,0000	80.781,25	17,6605 %	0,07143 %
05544 ITAPURANGA		55,0000	80.781,25	17,6605 %	0,07143 %
MR - ENTORNO DE BRASILIA		1,0000	1.468,75	0,3211 %	0,00130 %
02300 CRISTALINA		1,0000	1.468,75	0,3211 %	0,00130 %
MR - GOIANIA		71,8500	105.529,69	23,0710 %	0,09332 %
01073 ARAGOIANIA		16,2500	105.529,69	5,2179 %	0,02110 %
04308 BELA VISTA DE GOIAS		5,0000	105.529,69	1,6055 %	0,00649 %
03128 GOIANAPOLIS		9,6000	105.529,69	3,0826 %	0,01247 %
00001 GOIANIA		1,0000	105.529,69	0,3211 %	0,00130 %
05410 NEROPOLIS		25,0000	105.529,69	8,0275 %	0,03247 %
02728 TEREZOPOLIS DE GOIAS		15,0000	105.529,69	4,8165 %	0,01948 %
MR - MEIA PONTE		10,0000	14.687,50	3,2110 %	0,01299 %
01376 PIRACANJUBA		10,0000	14.687,50	3,2110 %	0,01299 %
MR - PIRES DO RIO		9,0000	13.218,75	2,8899 %	0,01169 %
04416 GAMELEIRA DE GOIAS		9,0000	13.218,75	2,8899 %	0,01169 %
MR - RIO VERMELHO		10,0000	14.687,50	3,2110 %	0,01299 %
04511 GOIAS		10,0000	14.687,50	3,2110 %	0,01299 %
026 PERNAMBUCO		32,0000	47.000,00	10,2752 %	0,04156 %



CENTRAIS DE ABASTECIMENTO DE GOIAS

Pagina.: 63

Emitido: 02/07/2020

Hora....: 10:44:22

Procedencia de Produto(s)

TODOS PRODUTOS....

Periodo : 01/01/2020 Ate 31/01/2020

* MR - Micro regioao

Sub.Grupo	UF	QUANTIDADE	VALOR	% PART	% PART
Produto		TONELADA	EM R\$	POR PRODUTO	POR SUB.GRUPPO
Estado					
Micro Regiao					
07-DIVERSOS		1.054,8888	3.092.343,84		1,37005 %
244 GUARIROBA		311,4300	457.412,81	100,0000 %	0,40447 %
026 PERNAMBUCO		32,0000	47.000,00	10,2752 %	0,04156 %
MR - ARARIPINA		32,0000	47.000,00	10,2752 %	0,04156 %
00235 TRINDADE		32,0000	47.000,00	10,2752 %	0,04156 %
302 LINGUICA		2,5000	32.500,00	100,0000 %	0,00325 %
001 GOIAS		2,5000	32.500,00	100,0000 %	0,00325 %
MR - GOIANIA		2,5000	32.500,00	100,0000 %	0,00325 %
00001 GOIANIA		2,5000	32.500,00	100,0000 %	0,00325 %
27 LOURO		0,4000	12.000,00	100,0000 %	0,00052 %
001 GOIAS		0,4000	12.000,00	100,0000 %	0,00052 %
MR - GOIANIA		0,4000	12.000,00	100,0000 %	0,00052 %
00001 GOIANIA		0,4000	12.000,00	100,0000 %	0,00052 %
263 MANTEIGA DE LEITE		0,5000	500,00	100,0000 %	0,00065 %
026 PERNAMBUCO		0,5000	500,00	100,0000 %	0,00065 %
MR - ARARIPINA		0,5000	500,00	100,0000 %	0,00065 %
00235 TRINDADE		0,5000	500,00	100,0000 %	0,00065 %
245 OLEO DE SOJA		50,0000	150.000,00	100,0000 %	0,06494 %
001 GOIAS		50,0000	150.000,00	100,0000 %	0,06494 %
MR - GOIANIA		50,0000	150.000,00	100,0000 %	0,06494 %
00001 GOIANIA		50,0000	150.000,00	100,0000 %	0,06494 %
283 OREGANO		0,5000	10.000,00	100,0000 %	0,00065 %
001 GOIAS		0,5000	10.000,00	100,0000 %	0,00065 %
MR - GOIANIA		0,5000	10.000,00	100,0000 %	0,00065 %
00001 GOIANIA		0,5000	10.000,00	100,0000 %	0,00065 %
246 PIMENTA DO REINO		2,4900	43.575,00	100,0000 %	0,00323 %
001 GOIAS		0,4900	8.575,00	19,6787 %	0,00064 %
MR - GOIANIA		0,4900	8.575,00	19,6787 %	0,00064 %
00001 GOIANIA		0,4900	8.575,00	19,6787 %	0,00064 %
012 PARA		2,0000	35.000,00	80,3213 %	0,00260 %
MR - PARAUPEBAS		2,0000	35.000,00	80,3213 %	0,00260 %
00160 PARAUPEBAS		2,0000	35.000,00	80,3213 %	0,00260 %
247 POLVILHO		78,4200	359.425,00	100,0000 %	0,10185 %
001 GOIAS		36,4200	166.925,00	46,4422 %	0,04730 %
MR - GOIANIA		36,4200	166.925,00	46,4422 %	0,04730 %
04308 BELA VISTA DE GOIAS		1,7400	166.925,00	2,2188 %	0,00226 %
05410 NEROPOLIS		25,2000	166.925,00	32,1347 %	0,03273 %
02728 TEREZOPOLIS DE GOIAS		3,6000	166.925,00	4,5907 %	0,00468 %
02297 TRINDADE		5,8800	166.925,00	7,4981 %	0,00764 %
026 PERNAMBUCO		42,0000	192.500,00	53,5578 %	0,05455 %
MR - ARARIPINA		42,0000	192.500,00	53,5578 %	0,05455 %
00235 TRINDADE		42,0000	192.500,00	53,5578 %	0,05455 %



CENTRAIS DE ABASTECIMENTO DE GOIAS

Pagina.: 64

Emitido: 02/07/2020

Hora....: 10:44:22

Procedencia de Produto(s)

TODOS PRODUTOS....

Periodo : 01/01/2020 Ate 31/01/2020

* MR - Micro regiao

Sub.Grupo	UF	QUANTIDADE	VALOR	% PART	% PART
Produto		TONELADA	EM R\$	POR PRODUTO	POR SUB.GRUPPO
Estado					
Micro Regiao					
07-DIVERSOS		1.054,8888	3.092.343,84		1,37005 %
248 QUEIJO		3,1540	34.322,94	100,0000 %	0,00410 %
001 GOIAS		1,9540	21.264,12	61,9531 %	0,00254 %
MR - GOIANIA		1,9540	21.264,12	61,9531 %	0,00254 %
01074 CALDAZINHA		0,4400	21.264,12	13,9505 %	0,00057 %
05410 NEROPOLIS		0,8000	21.264,12	25,3646 %	0,00104 %
02728 TEREZOPOLIS DE GOIAS		0,6000	21.264,12	19,0235 %	0,00078 %
02297 TRINDADE		0,1140	21.264,12	3,6145 %	0,00015 %
026 PERNAMBUCO		1,2000	13.058,82	38,0469 %	0,00156 %
MR - ARARIPINA		1,2000	13.058,82	38,0469 %	0,00156 %
00235 TRINDADE		1,2000	13.058,82	38,0469 %	0,00156 %
249 RAPADURA		5,8208	20.615,33	100,0000 %	0,00756 %
001 GOIAS		4,8608	17.215,33	83,5074 %	0,00631 %
MR - GOIANIA		4,8608	17.215,33	83,5074 %	0,00631 %
03128 GOIANAPOLIS		0,7008	17.215,33	12,0396 %	0,00091 %
05410 NEROPOLIS		4,1600	17.215,33	71,4678 %	0,00540 %
026 PERNAMBUCO		0,9600	3.400,00	16,4926 %	0,00125 %
MR - ARARIPINA		0,9600	3.400,00	16,4926 %	0,00125 %
00235 TRINDADE		0,9600	3.400,00	16,4926 %	0,00125 %
311 SAL		108,5700	71.475,25	100,0000 %	0,14101 %
001 GOIAS		108,5700	71.475,25	100,0000 %	0,14101 %
MR - GOIANIA		108,5700	71.475,25	100,0000 %	0,14101 %
00001 GOIANIA		105,0000	71.475,25	96,7118 %	0,13637 %
05410 NEROPOLIS		3,5700	71.475,25	3,2882 %	0,00464 %
412 TEMPERO CASEIRO COMPLETO		0,9900	990,00	100,0000 %	0,00129 %
001 GOIAS		0,9900	990,00	100,0000 %	0,00129 %
MR - GOIANIA		0,9900	990,00	100,0000 %	0,00129 %
03128 GOIANAPOLIS		0,0100	990,00	1,0101 %	0,00001 %
00001 GOIANIA		0,9800	990,00	98,9899 %	0,00127 %
08-CEREAIS		220,5000	507.416,67		0,28638 %
250 ARROZ		135,0000	292.500,00	100,0000 %	0,17533 %
001 GOIAS		135,0000	292.500,00	100,0000 %	0,17533 %
MR - GOIANIA		135,0000	292.500,00	100,0000 %	0,17533 %
00001 GOIANIA		135,0000	292.500,00	100,0000 %	0,17533 %
251 FEIJAO		36,0000	142.666,67	100,0000 %	0,04676 %
001 GOIAS		36,0000	142.666,67	100,0000 %	0,04676 %
MR - GOIANIA		36,0000	142.666,67	100,0000 %	0,04676 %
00001 GOIANIA		36,0000	142.666,67	100,0000 %	0,04676 %
316 FEIJAO PRETO		27,0000	55.000,00	100,0000 %	0,03507 %
001 GOIAS		27,0000	55.000,00	100,0000 %	0,03507 %
MR - GOIANIA		27,0000	55.000,00	100,0000 %	0,03507 %
00001 GOIANIA		27,0000	55.000,00	100,0000 %	0,03507 %
252 MILHO DE PIPOCA		22,5000	17.250,00	100,0000 %	0,02922 %



CENTRAIS DE ABASTECIMENTO DE GOIAS

Pagina.: 65

Emitido: 02/07/2020

Hora....: 10:44:22

Procedencia de Produto(s)

TODOS PRODUTOS....

Periodo : 01/01/2020 Ate 31/01/2020

* MR - Micro regioao

Sub.Grupo	UF	QUANTIDADE	VALOR	% PART	% PART
Produto					
Estado		TONELADA	EM R\$	POR PRODUTO	POR SUB.GRUPPO
Micro Regiao					
08-CEREAIS		220,5000	507.416,67		0,28638 %
252 MILHO DE PIPOCA		22,5000	17.250,00	100,0000 %	0,02922 %
001 GOIAS		22,5000	17.250,00	100,0000 %	0,02922 %
MR - GOIANIA		22,5000	17.250,00	100,0000 %	0,02922 %
00001 GOIANIA		22,5000	17.250,00	100,0000 %	0,02922 %

TOTAL GERAL

CODIGO	NOME DO ESTADO	QUANTIDADE	% PARTIC.	TOTAL REAIS	PRECO MEDIO
001	GO	37.306,1333	48,45185 %	91.146.711,14	2.443,21
	Sub.Total...>>>>	37.306,1333	48,45185 %	91.146.711,14	2.443,21
019	AL	124,0200	0,16107 %	496.057,78	3.999,82
005	BA	8.770,6420	11,39099 %	22.609.993,12	2.577,92
004	DF	47,7350	0,06200 %	299.092,78	6.265,69
020	ES	1.116,5890	1,45019 %	2.209.974,63	1.979,22
002	MG	5.120,2360	6,64998 %	10.609.484,63	2.072,07
012	PA	2,0000	0,00260 %	35.000,00	17.500,00
026	PE	902,1600	1,17169 %	2.988.236,61	3.312,31
023	PR	6.432,4840	8,35428 %	16.055.022,89	2.495,93
011	RN	549,1800	0,71326 %	1.968.375,00	3.584,21
007	RS	891,3160	1,15761 %	2.941.413,89	3.300,08
022	SC	4.417,2200	5,73692 %	12.666.086,44	2.867,43
003	SP	9.740,7072	12,65088 %	38.391.235,63	3.941,32
008	TO	1.575,8800	2,04670 %	2.870.174,91	1.821,32
	Sub.Total...>>>>	39.690,1692	51,54815 %	114.140.148,31	2.875,78
	Total Geral>>>>	76.996,3025	100,00000 %	205.286.859,45	2.666,19



CENTRAIS DE ABASTECIMENTO DE GOIAS

Pagina.: 1

Emitido:02/07/2020

Hora....: 11:07:01

829-Relatorio Comparativo Preco Medio por Periodo

TODOS PRODUTOS....

Primeiro Período : 01/01/2019 Ate 31/01/2019 ***** Segundo Período : 01/01/2020 Ate 31/01/2020

Nome Grupo	Nome Produto	UND	PRIMEIRO PERIODO	SEGUNDO PERIODO	VARIACAO	
			01/01/2019 31/01/2019	01/01/2020 31/01/2020		
01-HORTALICAS, FOLHAS, FLOR, HASTES-HFFH	ACELGA	CX	21,94	22,50	2,5641	
	ACELGA EM UNIDADE	UN	1,94	2,67	37,3737	
	AGRIAO	MOL	2,50	3,00	20,0000	
	ALCACHOFRA	CX	2,45	46,11	1782,0862	
	ALFACE	PLT	2,38	3,11	30,9942	
	ALMEIRAO	MOL	2,07	2,22	7,2797	
	ASPARGO	MC	2,35	21,67	821,9858	
	BROCOLIS	UNI	1,77	3,06	72,9560	
	CEBOLINHA	MC	15,76	14,33	-8,9204	
	CHICORIA	PE	1,91	2,53	32,6047	
	COENTRO	MC	18,00	19,67	9,2593	
	COGUMELO	BD	3,39	49,44	1359,0164	
	COUVE - CHINESA	ENG	49,17	3,56	-91,2316	
	COUVE EM MOLHO	MOL	1,50	1,78	18,5185	
	COUVE MACO	MC	18,00	22,00	22,2222	
	COUVE-FLOR	DZ	40,00	45,56	13,8889	
	ERVA DOCE	MOL		5,00		
	ESPINAFRE	MOL	2,00	2,97	48,6111	
	HORTELA	MC	11,21	12,33	10,0612	
	MANJERICAO	MOL	1,50	2,31	53,7037	
	MOSTARDA	MOL	2,00	2,47	23,6111	
	MOYASHI	PCT	25,00	8,00	-68,0000	
	REPOLHO	ENG	27,60	30,28	9,7021	
	REPOLHO ROXO	ENG	45,48	36,94	-17,2323	
	RUCULA	MOL	1,70	2,22	30,7190	
	SALSA	MC	17,45	18,32	4,9342	
	SALSÃO	MOL	4,79	6,22	30,0166	
	TAIOBA	MOL	4,00			
	02-HORTALICAS FRUTOS-HF	ABOBORA GOIANINHA	SC	24,44	25,00	2,2727
		ABOBORA JAPONESA (KABUTIA)	SC	29,20	21,76	-24,5367
		ABOBORA MADURA (BAIANA)	SC	23,00		
		ABOBORA (MORANGA)	SC	20,00	19,44	-1,2222
		ABOBORA VERDE COMUM-1	CX	38,17	55,56	45,5604
ABOBORA VERDE ITALIANA		CX	39,46	38,75	-,1900	
ABOBORA VERDE MENINA		CX	47,00	68,89	46,5721	
BERINJELA		CX	15,43	19,17	24,1784	
BROTO DE BAMBU		PC	10,63			
CAXI		CX	13,13			
CHUCHU		CX	41,61	38,71	-5,0361	
ERVILHA TORTA COMUM		CX		60,00		
FEIJAO VARA		CX	28,44	38,06	33,8217	
JILO		CX	36,30	38,42	5,8304	
JURUBEBA		CX	40,42	57,50	42,2680	
MAXIXE		CX	46,88	46,11	-,3704	
MILHO VERDE		MAO	25,00	31,39	25,5556	
PEPINO COLONIÃO		CX	64,71	76,67	18,4848	
PEPINO COMUM-1		CX	23,48	46,94	99,8925	
PEPINO JAPONES		CX	21,45	43,89	104,5948	
PIMENTA BIQUINHO		KG	13,29	15,00	12,8319	
PIMENTA BODE		KG	17,24	6,83	-59,6473	
PIMENTA CUMARI		KG	13,12	15,00	14,3498	

829-Relatorio Comparativo Preco Medio por Periodo

TODOS PRODUTOS....

Primeiro Periodo : 01/01/2019 Ate 31/01/2019 ***** Segundo Periodo : 01/01/2020 Ate 31/01/2020

Nome Grupo	Nome Produto	UND	PRIMEIRO PERIODO	SEGUNDO PERIODO	VARIACAO
			01/01/2019 31/01/2019	01/01/2020 31/01/2020	
	PIMENTA DE CHEIRO	KG	10,47	4,00	-60,2022
	PIMENTA DEDO-DE-MOCA	KG	8,12	8,44	4,0258
	PIMENTA GODE	KG	30,00		
	PIMENTA HABANERO	KG	35,00		
	PIMENTA JALAPEÑO	KG	25,00		
	PIMENTA MALAGUETA	KG	15,29	19,72	28,9530
	PIMENTAO	CX	32,07	30,00	-5,5484
	PIMENTAO AMARELO - Estufa	CX	87,50		
	PIMENTAO VERMELHO (Estufa)	CX	87,81		
	QUIABO	CX	29,63	50,56	70,6250
	TOMATE CEREJA BDJ	KG	3,38	2,94	-11,0531
	TOMATE CEREJA CAIXA	KG	130,63	123,33	-4,4179
	TOMATE LONGA VIDA	CX	46,62	68,61	47,1784
	TOMATE SALADA	CX	106,60	152,50	43,0582
	TOMATE SALADETE	CX	43,68	68,61	57,0894
	VAGEM	CX	47,08	79,44	68,7316
03-RAIZES-TUBERCULOS-BULBO-RTB	ALHO ARGENTINO	CX	92,50	160,00	72,9730
	ALHO CHINES	CX	108,13	151,43	40,0495
	ALHO NACIONAL	CX	88,11	153,06	73,7074
	ALHO PORRO	MOL	26,56	2,76	-88,4110
	BATATA BOLINHA	SC	64,12	88,89	38,6340
	BATATA COMUM DIVERSAS	SC	69,41	81,39	17,2552
	BATATA DOCE	CX	27,03	28,61	5,8446
	BATATA LISA (ACHATI-BINJ)	SC	123,53	135,00	9,2857
	BATATA SALSA (MANDIOCA SALSA)	CX	79,69	181,94	128,3224
	BATATA YAKON	CX	200,00	147,78	-25,8889
	BETERRABA	CX	35,23	37,78	7,2401
	CARA	CX	33,09	96,11	190,4691
	CEBOLA ARGETINA	SC	55,00		
	CEBOLA NACIONAL	SC	59,00	41,11	-29,6798
	CENOURA	CX	35,40	31,11	-11,8845
	GENGIBRE	CX	50,00	54,44	8,8889
	GOBO	MOL		25,00	
	INHAME	CX	41,97	88,42	110,6783
	MANDIOCA	CX	17,35	30,00	72,8814
	NABO	MOL	3,50	3,03	-12,5079
	RABANETE	MC	3,50	3,47	,7937
04-FRUTAS NACIONAIS-FN	ABACATE COMUM	CX	43,16	57,78	33,8753
	ABACATE MANTEIGA	CX	69,12	80,00	15,7447
	ABACAXI HAVAI	UNI	3,50		
	ABACAXI PEROLA	UNI	5,49	3,97	-26,4158
	AMEIXA NACIONAL	CX	66,33	52,22	-20,7270
	AMORA	CX	56,25	65,00	15,5556
	ATEMOIA	CX	65,63	69,44	5,8201
	AVOCADO	CX	57,50	162,94	183,3760
	BANANA MACA	CX	64,12	84,44	31,7023
	BANANA MARMELO	CX	25,00	48,06	92,2222
	BANANA NANICA	CX	24,71	36,67	48,4127
	BANANA OURO	CX	46,25	41,11	-10,8889
	BANANA PRATA	CX	36,76	45,28	23,1556
	BANANA TERRA	CX	47,22	93,06	97,0588



CENTRAIS DE ABASTECIMENTO DE GOIAS

Pagina.: 3

Emitido:02/07/2020

Hora....: 11:07:01

829-Relatorio Comparativo Preco Medio por Periodo

TODOS PRODUTOS....

Primeiro Periodo : 01/01/2019 Ate 31/01/2019 ***** Segundo Periodo : 01/01/2020 Ate 31/01/2020

Nome Grupo	Nome Produto	UND	PRIMEIRO PERIODO	SEGUNDO PERIODO	VARIACAO
			01/01/2019 31/01/2019	01/01/2020 31/01/2020	
	CAJAMANGA	CX	24,67	60,00	143,2432
	CAJU	CX	48,31	61,39	27,0663
	CAQUI CX C/9 KG	CX	85,60	65,56	-22,5836
	CARAMBOLA (GO)	CX	20,00		
	CARAMBOLA (SP)	CX	36,41	40,00	9,8546
	CASTANHA DO PARA	KG	22,86	14,72	-34,4097
	CEREJA	CX	352,14	119,17	-65,8404
	COCO SECO	SC	70,29	65,00	-6,4686
	COCO VERDE	UNI	1,61	1,80	12,1290
	CONDE	CX	45,00		
	FIGO MADURO (ROXO)	CX	47,94	52,22	8,9298
	FIGO VERDE	CX	40,00	130,00	225,0000
	FRANBOESA	CX	250,00	150,00	-40,0000
	GOIABA	CX	55,53	65,00	17,0551
	GOIABA VACUO	CX	62,25		
	GRAVIOLA	CX	78,60	97,22	23,6924
	JABUTICABA	CX	65,00	55,00	-14,6154
	JACA	UNI	4,92	8,00	62,5000
	KINO	CX	40,00		
	KIWI NACIONAL	CX	85,80	132,50	54,4289
	LARANJA KINKAM	CX	61,45	64,17	4,4132
	LARANJA LIMA	CX	51,82	60,00	15,7775
	LARANJA PERA	CX	26,50	35,00	32,0755
	LARANJA PERA RIO	SC	25,00	25,00	,0000
	LICHIA	CX	42,69	72,50	69,8198
	LIMAO CHINA	CX	26,76	55,83	108,6081
	LIMAO GALEGO	CX	50,00	100,00	100,0000
	LIMAO NACIONAL SICILIANO	CX	113,13	112,50	,5525
	LIMAO TAHITI (SP)	CX	40,88	41,94	2,5979
	LIMAO TAITI - GO	SC	38,82	32,22	-16,9966
	MACA NACIONAL FUGI (CART) T150	CX	81,94	79,44	-2,9574
	MACA NACIONAL FUGI (SOLTA)	CX	58,19	70,56	21,2555
	MACA NACIONAL GALA (SOLTA)	CX	59,38	70,00	17,8947
	MACA NACIONAL GOLDEN (CART)	CX	102,50		
	MACA NACIONAL GOLDEN (SOLTA)	CX	77,17		
	MACA NACIONAL START (CART.)	CX	65,00		
	MACA NAICONAL GALA (CART.) T150	CX	79,94	88,89	11,1980
	MAMAO FORMOSA	CX	32,41	30,00	-6,5590
	MAMAO HAVAI (GO)	BD	33,75		
	MAMAO HAVAI (SP)	CX	28,33	23,06	-17,3725
	MANGA COMUM	CX	52,00		
	MANGA ESPADA	CX	62,78	62,22	,8850
	MANGA HADEM (SP)	CX	50,44	59,72	18,3921
	MANGA PALMER	CX	66,24	48,89	-25,8109
	MANGA ROSA	CX	68,22	57,35	-14,0678
	MANGA TOMMYS (GO)	CX	55,71	51,67	-6,7350
	MANGA TOMYS (SP)	CX	62,46		
	MANGOSTIM	CX	45,00		
	MARACUJA AZEDO	SC	37,11	56,67	52,7187
	MARACUJA DOCE	CX	39,82	100,00	151,1078
	MARMELO	CX	284,80		

829-Relatorio Comparativo Preco Medio por Periodo

TODOS PRODUTOS....

Primeiro Periodo : 01/01/2019 Ate 31/01/2019 ***** Segundo Periodo : 01/01/2020 Ate 31/01/2020

Nome Grupo	Nome Produto	UND	PRIMEIRO PERIODO	SEGUNDO PERIODO	VARIACAO
			01/01/2019 31/01/2019	01/01/2020 31/01/2020	
	MELANCIA	KG	1,17	1,26	7,2585
	MELANCIA BABY	CX	59,87	50,00	-15,5189
	MELANCIA KADAMA	CX		45,00	
	MELAO AMARELO COMUM	CX	35,24	42,22	19,8293
	MELAO DELICIA	CX	40,00		
	MELAO GALIA	CX	50,35	57,78	14,7456
	MELAO MELICIA	CX	85,80	50,00	-40,2751
	MELAO ORANGE	CX	50,53	60,00	18,7427
	MELAO PELE DE SAPO	CX	44,18	57,78	30,7886
	MELAO PRINCE	CX	54,92		
	MELAO REI	CX	54,76	56,11	2,4585
	MIRTILO NACIONAL	KG	51,44	114,00	121,5983
	MORANGO	CX	21,63	25,00	15,6069
	NECTARINA NACIONAL	CX	77,29	50,00	-34,6880
	NESPERA NACIONAL	CX	280,00	75,00	-72,7857
	NOZ MACADAMIA	SC	40,00		
	PEQUI	CX	30,00	30,00	,0000
	PEQUI EM CONSERVA	PT	49,71		
	PERA ASIATICA NACIONAL	CX	122,15	106,11	-12,8668
	PERA NACIONAL	CX	87,07	60,00	-30,9089
	PESSEGO NACIONAL	CX	52,00	46,67	-9,7436
	PHYSALES NACIONAL	CX	52,14	51,11	-,0213
	PINHA	CX	43,00	51,11	18,8630
	PINHAO	SC	137,65	185,00	34,3988
	PITAYA VERMELHA NACIONAL	CX	68,00	91,11	33,9869
	POLPA DE FRUTAS	KG	10,00		
	ROMA	CX	90,00	126,67	40,7407
	TAMARINO	CX	36,67	50,00	36,3636
	TANGERINA CRAVO	CX	65,00		
	TANGERINA MURCOT	CX	59,41		
	TANGERINA PONKAM	CX	74,33	63,33	-13,2018
	TANGERINA VERONA	CX	83,33		
	UVA BENITAKA	CX	56,50	76,94	36,1849
	UVA CRINSON NACIONAL	CX	94,18	65,00	-29,0194
	UVA ISABEL	CX	60,00		
	UVA ITALIA	CX	64,31	82,22	27,8480
	UVA NACIONAL RED GLOBE	CX	85,00		
	UVA NIAGARA CX 2 KG	CX	53,67		
	UVA NIAGARA CX 5,500 KG	CX	45,71	61,67	34,8958
	UVA PASSAS	CX		157,50	
	UVA RUBI	CX	65,00		
05-FRUTAS IMPORTADAS-FI	AMEIXA AMERICANA	CX	163,79	300,00	83,1662
	AMEIXA ARGENTINA	CX	148,41	142,22	-3,8295
	AMEIXA CHILENA	CX	211,93		
	AMEIXA ESPANHOLA	CX	143,79	150,00	4,3219
	CAQUI ESPANHOL	CX	78,00	65,00	-15,3333
	CEREJA CHILENA	CX	407,79		
	CEREJA IMPORTADA	CX	160,00	322,22	101,3889
	DAMASCO	KG	240,00	196,67	-17,9444
	FRAMBOESA IMPORTADA	CX	135,00		
	GRANADILHO	CX	136,64	100,00	-25,1835

829-Relatorio Comparativo Preco Medio por Periodo

TODOS PRODUTOS....

Primeiro Periodo : 01/01/2019 Ate 31/01/2019 ***** Segundo Periodo : 01/01/2020 Ate 31/01/2020

Nome Grupo	Nome Produto	UND	PRIMEIRO PERIODO	SEGUNDO PERIODO	VARIACAO
			01/01/2019 31/01/2019	01/01/2020 31/01/2020	
	KIWI CHILENO	CX	121,18	150,00	23,7864
	KIWI NOVA ZELANDIA	CX	134,06	175,00	30,5397
	MACA AMERICANA	CX	130,00	159,44	22,6496
	MACA ARGENTINA	CX	76,00	145,00	90,7895
	MACA CHILENA	CX	100,00	145,00	45,0000
	MARMELO IMPORTADO	CX	150,00		
	MIRTILO IMPORTADO USA	CX	118,00		
	NECTARINA CHILENA	CX	107,41	150,00	39,6495
	PERA AMERICANA	CX	177,00	202,78	14,5637
	PERA ARGENTINA	CX	162,24	150,00	-6,4583
	PERA ASIATICA IMPORTADA	CX	135,14	110,00	-17,3953
	PERA CHILENA	CX	130,00		
	PERA D'ANJOU	CX	133,33		
	PERA PORTUGUESA	CX	145,24	119,72	-16,4333
	PERA WILLIAM	CX	85,00		
	PESSEGO ARGENTINO	CX	120,00	80,00	-32,6667
	PESSEGO CHILENO	CX	95,57		
	PESSEGO PORTUGUES	CX	99,46		
	PHYSALES IMPORTADO - COLOMBIA	CX	65,47	80,00	22,1923
	PITAYA IMPORTADA COLOMBIA	CX	138,44		
	ROMA IMPORTADA AMERICANA	CX	151,00		
	TAMARA	CX	250,00		
	TAMARA IMPORTADA - ISRAEL	CX	301,25		
	UVA AMERICANA	CX	95,60		
	UVA ARGENTINA	CX	72,50		
	UVA CHILENA	CX	77,50		
	UVA RED GLOB-ARGENTINA	CX	94,69		
	UVA THOMPSON-CHILENA	CX	115,41		
06-AVES E OVOS-AO	FRANGO ABATIDO	KG	45,80		
	FRANGO CAIPIRA	KG	49,29		
	OVO BRANCO EXTRA	CX	68,29	89,56	31,1322
	OVO BRANCO GRANDE	CX	65,75	86,00	30,7985
	OVO BRANCO INDUSTRIAL	CX	44,07	69,89	58,5981
	OVO BRANCO JUMBO	CX	75,59	98,22	29,9438
	OVO BRANCO MEDIO	CX	61,12	81,22	32,8949
	OVO BRANCO PEQUENO	CX	52,41	74,44	42,0377
	OVO CAIPIRA	DZ	115,00		
	OVO CAIPIRA CAIXA	CX	108,82	105,00	-2,4865
	OVO CODORNA	CX	71,47	51,11	-27,5135
	OVO VERMELHO EXTRA	CX	82,71	103,00	24,5377
	OVO VERMELHO GRANDE	CX	79,12	99,44	25,6919
	OVO VERMELHO JUMBO	CX	86,59	107,78	24,4716
	OVO VERMELHO MEDIO	CX	107,00	94,67	-10,4735
	OVO VERMELHO PEQUENO	CX	64,43	87,89	36,4129
07-DIVERSOS	ACAFRAO	KG	8,00	11,94	49,3056
	ACUCAR	FD	38,83	45,56	17,3223
	AMENDOIM (COM CASCA)	SC	140,00		
	AMENDOIM (SEM CASCA)	KG	133,33	12,00	-89,0000
	AZEITONA VERDE	KG	27,68	25,28	-7,3331
	CAFE	FD	126,36		
	CAFE EM GRAO	SC	125,00		



CENTRAIS DE ABASTECIMENTO DE GOIAS

Pagina.: 6

Emitido:02/07/2020

Hora....: 11:07:01

829-Relatorio Comparativo Preco Medio por Periodo

TODOS PRODUTOS....

Primeiro Periodo : 01/01/2019 Ate 31/01/2019 ***** Segundo Periodo : 01/01/2020 Ate 31/01/2020

Nome Grupo	Nome Produto	UND	PRIMEIRO PERIODO		SEGUNDO PERIODO		VARIACAO
			01/01/2019 31/01/2019		01/01/2020 31/01/2020		
	CAIXA PLASTICA	UNI	15,33				
	CAIXA TORITO (P/BANANA)	UNI	5,00				
	CANELA	KG	25,00				
	CARNE FRESCA	KG	15,12		13,00		-13,9750
	CARNE SUINA	KG	10,97		12,00		9,3807
	COENTRO EM PO	KG	11,50		10,00		-12,9565
	COLORAL (CORANTE)	KG	8,00		15,33		91,6667
	CRAVO DA INDIA	KG	12,00				
	CUMIM	KG	20,00				
	DOCE	KG	10,00				
	EMBALAGEM DE PAPEL	KG	6,00		10,00		66,6667
	EMBALAGEM DE PLASTICO	KG	12,00		15,00		25,0000
	FARINHA DE MANDIOCA	SC	89,41		80,00		-9,4737
	FARINHA DE MILHO	SC	48,24		50,00		3,6585
	FARINHA DE TRIGO	FD	60,00		30,00		-50,0000
	GELEIA	KG	10,83		5,00		-52,1538
	GUARIROBA	PC	8,12		14,69		80,9330
	LINGUICA	KG	10,00		13,00		30,0000
	LOURO	MC	25,00		30,00		20,0000
	MANTEIGA DE LEITE	KG	15,00				
	NOZ MOSCADA	KG	100,00		60,00		-40,0000
	OLEO DE SOJA	CX	70,39		60,00		-13,2344
	OREGANO	KG	52,32		20,00		-60,2237
	PESCADO DE AGUA DOCE	KG			11,05		
	PESCADO DE AGUA SALGADA	KG			50,00		
	PIMENTA DO REINO	KG	22,35		17,50		-20,2895
	POLVILHO	SC	54,82		55,00		,3219
	QUEIJO	KG	14,81		10,88		-25,4674
	RAPADURA	UNI	7,50		5,67		-23,5556
	SAL	FD	19,44		19,75		1,5885
08-CEREAIS	ARROZ	FD	58,21		65,00		11,6726
	FEIJAO	FD	57,85		118,89		105,5019
	FEIJAO PRETO	FD	44,60		61,11		37,0204
	MILHO DE PIPOCA	SC			19,17		
	MILHO SECO	SC	20,00				