




## A FORÇA DO ABASTECIMENTO NO CORAÇÃO DO BRASIL

### BOLETIM MENSAL JANEIRO



2019

**EM OPERAÇÃO DESDE 1975, A CEASA-GO  
É A QUARTA MAIOR CENTRAL DE ABASTECIMENTO  
DO PAÍS EM VOLUME DE COMERCIALIZAÇÃO.**



**Ronaldo Ramos Caiado**  
**Governador**

**Lincoln Graziani Pereira da Rocha**  
**Vice Governador**

**Centrais de Abastecimento de Goiás S/A**

Diretor-presidente:  
**João Batista de Freitas Lemes**

Diretor Administrativo e Financeiro:  
**Wilson Luís Vieira**

Diretor de Operações e Estratégia de Mercado:  
**Luiz Antônio Toledo Carvalho**

Gerência Técnica:  
**Josué Lopes Siqueira**

Equipe Técnica:  
**Ana Cláudia Santos Corrêa**  
**Guilherme de Sousa**  
**Waistem Júnior Rodrigues de Sousa**

Equipe de Tecnologia:  
**Márcio Silva Braga**

Elaboração:  
**Josué Lopes Siqueira**

**GOVERNO DO ESTADO DE GOIÁS**

**CENTRAIS DE ABASTECIMENTO DE GOIÁS S/A.**

**RELATÓRIO MENSAL**

**JANEIRO DE 2019**

**“É permitida a reprodução, desde que citada a fonte”**



# CENTRAIS DE ABASTECIMENTO DE GOIAS

Pagina.: 1

Emitido: 27/05/2019

Hora....: 16:07:16

TODOS PRODUTOS....

Data Inicial : 01/01/2019 Ate 31/01/2019

QUANTIDADE E VALOR COMERCIALIZADO E O INDICE PARTICIPATIVO POR SUBGRUPOS

DISC.	QUANTIDADE	VALOR EM R\$
GRUPO DE PRODUTOS	K I L O	
<b>01-HORTALICAS</b>	<b>45.534,28</b>	<b>89.479,11</b>
01-HORTALICAS, FOLHAS, FLOR, HASTES-HFFH	4.347,60	6.106,83
02-HORTALICAS FRUTOS-HF	19.738,04	38.974,06
03-RAIZES-TUBERCULOS-BULBO-RTB	21.448,63	44.398,22
<b>02-FRUTAS</b>	<b>27.824,00</b>	<b>91.554,15</b>
04-FRUTAS NACIONAIS-FN	26.669,24	80.483,08
05-FRUTAS IMPORTADAS-FI	1.154,76	11.071,07
<b>03-AVES E OVOS-AO</b>	<b>929,66</b>	<b>3.846,13</b>
06-AVES E OVOS-AO	929,66	3.846,13
<b>04-PRODUTOS DIVERSOS-PD</b>	<b>740,77</b>	<b>2.546,93</b>
07-DIVERSOS	740,77	2.546,93
<b>05-CEREAIS-CE</b>	<b>183,48</b>	<b>345,93</b>
08-CEREAIS	183,48	345,93
<b>TOTAL GERAL.....&gt;&gt;&gt;&gt;&gt;&gt;&gt;&gt;</b>	<b>75.212,18</b>	<b>187.772,26</b>



# CENTRAIS DE ABASTECIMENTO DE GOIAS

Pagina.: 1  
 Emitido: 28/05/2019  
 Hora....: 10:46:13

**Quadro Resumido da Comercializacao**  
**TODOS PRODUTOS....**  
**Periodo : 01/01/2019 Ate 31/01/2019**  
**\* MR - Micro regioao**

Estado	QUANTIDADE	VALOR	PRECO	% PART
Nome Grupo	TONELADA	EM R\$	MEDIO(T R\$)	POR UF.
<b>GO GOIAS</b>	<b>35.458,0745</b>	<b>71.780.949,24</b>	<b>2.024,3894</b>	
011 01-HORTALICAS, FOLHAS, FLOR, HASTES-HFFH	2.999,2255			8,4585 %
009 02-HORTALICAS FRUTOS-HF	16.462,6630			46,4285 %
012 03-RAIZES-TUBERCULOS-BULBO-RTB	9.900,0840			27,9205 %
014 04-FRUTAS NACIONAIS-FN	4.497,1520			12,6830 %
017 06-AVES E OVOS-AO	807,9620			2,2786 %
013 07-DIVERSOS	607,5080			1,7133 %
010 08-CEREAIS	183,4800			0,5175 %
	<b>35.458,0745</b>			

### TOTAL GERAL

CODIGO	NOME DO ESTADO	QUANTIDADE	% PARTIC.	TOTAL EM R\$	PRECO MEDIO
001	GO	35.458,0745	47,14406 %	71.780.949,24	2.024,39
	<b>Sub.Total...&gt;&gt;&gt;&gt;</b>	<b>35.458,0745</b>	<b>47,14406 %</b>	<b>71.780.949,24</b>	<b>2.024,39</b>
	<b>Sub.Total...&gt;&gt;&gt;&gt;</b>	<b>0,0000</b>	<b>0,00000 %</b>	<b>0,00</b>	<b>0,00</b>
	<b>Total Geral&gt;&gt;&gt;&gt;</b>	<b>35.458,0745</b>	<b>47,14406 %</b>	<b>71.780.949,24</b>	<b>2.024,39</b>



# CENTRAIS DE ABASTECIMENTO DE GOIAS

## 829-Relatorio Comparativo Preco Medio por Periodo

TODOS PRODUTOS....

Primeiro Periodo : 01/01/2018 Ate 31/01/2018 \*\*\*\*\* Segundo Periodo : 01/01/2019 Ate 31/01/2019

Pagina.: 1

Emitido:10/06/2019

Hora....: 09:44:13

Nome Grupo	Nome Produto	UND	PRIMEIRO PERIODO	SEGUNDO PERIODO	VARIACAO	
			01/01/2018 31/01/2018	01/01/2019 31/01/2019		
01-HORTALICAS, FOLHAS, FLOR, HASTES-HFFH	ACELGA	CX	22,50	21,94	-2,5000	
	ACELGA EM UNIDADE	UN	2,50	1,94	-21,6471	
	AGRIAO	MOL	2,77	2,50	-8,3614	
	ALCACHOFRA	CX		2,45		
	ALFACE	PLT	3,25	2,38	-25,0769	
	ALMEIRAO	MOL	2,50	2,07	-16,8571	
	ASPARGO	MC	2,50	2,35	-4,0000	
	BROCOLIS	UNI	2,50	1,77	-28,6667	
	CEBOLINHA	MC	5,75	15,76	174,1688	
	CHICORIA	PE	14,73	1,91	-86,9383	
	COENTRO	MC	6,75	18,00	166,6667	
	COGUMELO	BD	10,00	3,39	-65,8889	
	COUVE - CHINESA	ENG	34,94	49,17	40,7275	
	COUVE EM MOLHO	MOL	18,00	1,50	-90,3333	
	COUVE MACO	MC	6,75	18,00	166,6667	
	COUVE-FLOR	DZ	40,94	40,00	-1,7099	
	ERVA DOCE	MOL	5,00			
	ESPINAFRE	MOL	2,50	2,00	-20,0000	
	HORTELA	MC	1,50	11,21	647,0588	
	MANJERICAO	MOL	2,00	1,50	-25,0000	
	MOSTARDA	MOL	2,50	2,00	-20,0000	
	MOYASHI	PCT		25,00		
	REPOLHO	ENG	22,50	27,60	22,6667	
	REPOLHO ROXO	ENG	38,13	45,48	19,2918	
	RUCULA	MOL	1,93	1,70	-11,9310	
	SALSA	MC	11,81	17,45	47,7633	
	SALSAO	MOL	4,50	4,79	6,3492	
	TAIOBA	MOL		4,00		
	02-HORTALICAS FRUTOS-HF	ABOBORA GOIANINHA	SC	23,50	24,44	4,0189
		ABOBORA JAPONESA (KABUTIA)	SC	24,44	29,20	19,4885
		ABOBORA MADURA (BAIANA)	SC	15,00	23,00	53,3333
		ABOBORA (MORANGA)	SC	15,00	20,00	33,3333
		ABOBORA VERDE COMUM-1	CX	37,94	38,17	,5943
ABOBORA VERDE ITALIANA		CX	40,59	39,46	-1,2308	
ABOBORA VERDE MENINA		CX	46,47	47,00	1,1392	
BERINJELA		CX	17,50	15,43	-10,1988	
BROTO DE BAMBU		PC	15,00	10,63	-28,8333	
CAXI		CX	14,25	13,13	-6,1053	
CHUCHU		CX	32,35	41,61	28,6039	
ERVILHA TORTA COMUM		CX	28,67			
FEIJAO VARA		CX	38,75	28,44	-25,3871	
JILO		CX	40,00	36,30	-8,7609	
JURUBEBA		CX	67,50	40,42	-39,8765	
MAXIXE		CX	56,88	46,88	-16,4176	
MILHO VERDE		MAO	34,06	25,00	-25,3945	
PEPINO COLONIÃO		CX	67,66	64,71	-3,6392	
PEPINO COMUM-1		CX	29,53	23,48	-19,5254	
PEPINO JAPONES		CX	38,91	21,45	-43,1367	
PIMENTA BIQUINHO		KG	10,00	13,29	32,9412	
PIMENTA BODE		KG	5,75	17,24	199,7442	
PIMENTA CUMARI		KG	11,25	13,12	16,6013	

TODOS PRODUTOS....

Primeiro Periodo : 01/01/2018 Ate 31/01/2018 \*\*\*\*\* Segundo Periodo : 01/01/2019 Ate 31/01/2019

Nome Grupo	Nome Produto	UND	PRIMEIRO PERIODO	SEGUNDO PERIODO	VARIACAO
			01/01/2018 31/01/2018	01/01/2019 31/01/2019	
	PIMENTA DE CHEIRO	KG	5,50	15,76	186,6310
	PIMENTA DEDO-DE-MOCA	KG	9,50	8,12	-13,4489
	PIMENTA GODE	KG	30,00	30,00	,0000
	PIMENTA HABANERO	KG		35,00	
	PIMENTA JALAPEÑO	KG		25,00	
	PIMENTA MALAGUETA	KG	12,50	15,29	22,3529
	PIMENTAO	CX	31,25	32,07	2,6207
	PIMENTAO AMARELO - Estufa	CX	88,13	87,50	,7092
	PIMENTAO VERMELHO (Estufa)	CX	88,13	87,81	,3546
	QUIABO	CX	41,88	29,63	-28,7573
	TOMATE CEREJA BDJ	KG	2,50	3,38	35,2941
	TOMATE CEREJA CAIXA	KG	120,00	130,63	8,8542
	TOMATE LONGA VIDA	CX	64,22	46,62	-26,5920
	TOMATE SALADA	CX	75,00	106,60	42,1333
	TOMATE SALADETE	CX	67,19	43,68	-33,0068
	VAGEM	CX	46,25	47,08	1,8018
03-RAIZES-TUBERCULOS-BULBO-RTB	ALHO ARGENTINO	CX	90,00	92,50	2,7778
	ALHO CHINES	CX	92,50	108,13	16,8919
	ALHO NACIONAL	CX	80,00	88,11	10,1389
	ALHO PORRO	MOL	26,50	26,56	,2096
	BATATA BOLINHA	SC	64,69	64,12	,8809
	BATATA COMUM DIVERSAS	SC	66,33	69,41	4,6409
	BATATA DOCE	CX	25,00	27,03	8,1250
	BATATA LISA (ACHATI-BINJ)	SC	118,13	123,53	4,5752
	BATATA SALSAS (MANDIOCA SALSAS)	CX	83,75	79,69	-3,1493
	BATATA YAKON	CX	173,33	200,00	15,3846
	BETERRABA	CX	30,31	35,23	16,2137
	CARA	CX	41,83	33,09	-19,0954
	CEBOLA ARGENTINA	SC	30,00	55,00	83,3333
	CEBOLA NACIONAL	SC	41,13	59,00	43,4650
	CENOURA	CX	41,25	35,40	-13,8182
	GENGIBRE	CX	103,75	50,00	-50,1928
	GOBO	MOL	23,50		
	INHAME	CX	43,27	41,97	-2,9966
	MANDIOCA	CX	15,29	17,35	13,4615
	NABO	MOL	18,00	3,50	-79,4444
	RABANETE	MC	3,25	3,50	7,6923
04-FRUTAS NACIONAIS-FN	ABACATE COMUM	CX	89,38	43,16	-50,2886
	ABACATE MANTEIGA	CX	137,50	69,12	-48,2674
	ABACAXI HAVAI	UNI		3,50	
	ABACAXI PEROLA	UNI	2,83	5,49	93,5986
	ACEROLA	CX	107,50		
	AMEIXA NACIONAL	CX	48,00	66,33	38,1944
	AMORA	CX	80,00	56,25	-29,6875
	ATEMOIA	CX	67,00	65,63	-1,9478
	AVOCADO	CX	137,00	57,50	-57,9708
	BANANA MACA	CX	74,00	64,12	-12,6455
	BANANA MARMELO	CX	30,00	25,00	-15,3333
	BANANA NANICA	CX	31,13	24,71	-19,3763
	BANANA OURO	CX	37,81	46,25	22,3140
	BANANA PRATA	CX	44,38	36,76	-16,8500



# CENTRAIS DE ABASTECIMENTO DE GOIAS

## 829-Relatorio Comparativo Preco Medio por Periodo

Pagina.: 3

Emitido: 10/06/2019

Hora....: 09:44:13

TODOS PRODUTOS....

Primeiro Período : 01/01/2018 Ate 31/01/2018 \*\*\*\*\* Segundo Período : 01/01/2019 Ate 31/01/2019

Nome Grupo	Nome Produto	UND	PRIMEIRO PERÍODO	SEGUNDO PERÍODO	VARIACAO
			01/01/2018 31/01/2018	01/01/2019 31/01/2019	
	BANANA TERRA	CX	45,00	47,22	4,9383
	CAJAMANGA	CX		24,67	
	CAJU	CX	59,69	48,31	-18,9424
	CAQUI CX C/12 KG	CX	85,00		
	CAQUI CX C/9 KG	CX	57,50	85,60	48,8696
	CARAMBOLA (GO)	CX		20,00	
	CARAMBOLA (SP)	CX	45,00	36,41	-18,9150
	CASTANHA DO PARA	KG	24,00	22,86	-3,2381
	CEREJA	CX	127,00	352,14	177,2778
	COCO SECO	SC	115,25	70,29	-38,9927
	COCO VERDE	UNI	1,43	1,61	12,6522
	CONDE	CX		45,00	
	FIGO DA INDIA	CX	40,00		
	FIGO MADURO (ROXO)	CX	50,13	47,94	-3,6432
	FIGO VERDE	CX	110,00	40,00	-62,3636
	FRANBOESA	CX	284,38	250,00	-11,9121
	GOIABA	CX	47,81	55,53	16,1399
	GOIABA VACUO	CX	58,87	62,25	5,7475
	GRAVIOLA	CX	80,19	78,60	-,0203
	JABUTICABA	CX		65,00	
	JACA	UNI	5,00	4,92	-,4615
	KINO	CX		40,00	
	KIWI NACIONAL	CX	118,40	85,80	-26,4662
	LARANJA KINKAM	CX	118,57	61,45	-47,8291
	LARANJA LIMA	CX	45,00	51,82	15,1634
	LARANJA PERA	CX	25,00	26,50	6,0000
	LARANJA PERA RIO	SC	17,00	25,00	47,0588
	LICHIA	CX	81,47	42,69	-46,4046
	LIMAO CHINA	CX	20,00	26,76	33,8235
	LIMAO GALEGO	CX	100,00	50,00	-50,0000
	LIMAO NACIONAL SICILIANO	CX	114,25	113,13	,9847
	LIMAO TAHITI (SP)	CX	41,56	40,88	-,3636
	LIMAO TAITI - GO	SC	41,25	38,82	-4,1176
	MACA NACIONAL FUGI (CART) T150	CX	80,50	81,94	1,7857
	MACA NACIONAL FUGI (SOLTA)	CX	61,60	58,19	-4,4602
	MACA NACIONAL GALA (SOLTA)	CX	91,88	59,38	-34,6259
	MACA NACIONAL GOLDEN (CART)	CX	92,00	102,50	11,4130
	MACA NACIONAL GOLDEN (SOLTA)	CX	62,50	77,17	23,4667
	MACA NACIONAL START (CART.)	CX		65,00	
	MACA NAICONAL GALA (CART.) T150	CX	85,00	79,94	-4,0441
	MAMAO FORMOSA	CX	30,00	32,41	8,0392
	MAMAO HAVAI (GO)	BD	34,67	33,75	-1,3558
	MAMAO HAVAI (SP)	CX	20,00	28,33	41,6667
	MANGA COMUM	CX	60,00	52,00	-12,6667
	MANGA COQUINHO	CX	40,00		
	MANGA ESPADA	CX	62,19	62,78	,9492
	MANGA HADEM (GO)	CX	54,00		
	MANGA HADEM (SP)	CX	58,06	50,44	-12,8796
	MANGA PALMER	CX	60,44	66,24	9,5930
	MANGA ROSA	CX	62,19	68,22	9,7041
	MANGA TOMMYS (GO)	CX	50,00	55,71	11,4286





# CENTRAIS DE ABASTECIMENTO DE GOIAS

## 829-Relatorio Comparativo Preco Medio por Periodo

Pagina.: 4

Emitido:10/06/2019

Hora....: 09:44:13

TODOS PRODUTOS....

Primeiro Período : 01/01/2018 Ate 31/01/2018 \*\*\*\*\* Segundo Período : 01/01/2019 Ate 31/01/2019

Nome Grupo	Nome Produto	UND	PRIMEIRO PERÍODO		SEGUNDO PERÍODO		VARIACAO
			01/01/2018 31/01/2018	01/01/2019 31/01/2019			
	MANGA TOMYS (SP)	CX	88,00	62,46		-28,9790	
	MANGOSTIM	CX		45,00			
	MARACUJA AZEDO	SC	44,38	37,11		-15,6175	
	MARACUJA DOCE	CX	47,69	39,82		-15,5094	
	MARMELO	CX		284,80			
	MELANCIA	KG	1,21	1,17		-2,5434	
	MELANCIA BABY	CX	50,44	59,87		18,6948	
	MELANCIA KADAMA	CX	78,00				
	MELAO AMARELO COMUM	CX	35,81	35,24		-,3883	
	MELAO DELICIA	CX	40,00	40,00		,0000	
	MELAO GALIA	CX	53,06	50,35		-4,8936	
	MELAO MELICIA	CX	65,31	85,80		31,3684	
	MELAO ORANGE	CX	57,71	50,53		-11,5510	
	MELAO PELE DE SAPO	CX	51,40	44,18		-13,9464	
	MELAO PRINCE	CX	62,00	54,92		-10,5753	
	MELAO REI	CX	64,67	54,76		-14,6877	
	MIRTILO NACIONAL	KG	20,00	51,44		157,2222	
	MORANGO	CX	18,50	21,63		16,8919	
	NECTARINA NACIONAL	CX	60,00	77,29		28,8235	
	NESPERA NACIONAL	CX	70,00	280,00		300,0000	
	NOZ MACADAMIA	SC		40,00			
	PEQUI	CX	20,00	30,00		50,0000	
	PEQUI EM CONSERVA	PT		49,71			
	PERA ASIATICA NACIONAL	CX	86,56	122,15		41,1164	
	PERA NACIONAL	CX	62,00	87,07		40,4378	
	PESSEGO NACIONAL	CX	50,00	52,00		4,0000	
	PHYSALES NACIONAL	CX	57,07	52,14		-7,3718	
	PINHA	CX	57,00	43,00		-23,4386	
	PINHAO	SC	95,00	137,65		44,8947	
	PITAYA VERMELHA NACIONAL	CX	79,38	68,00		-13,6693	
	POLPA DE FRUTAS	KG	10,00	10,00		,0000	
	ROMA	CX	95,00	90,00		-4,7368	
	SAPOTI	CX	62,00				
	SERIGUELA	CX	43,33				
	TAMARINO	CX	21,25	36,67		72,5490	
	TANGERINA CRAVO	CX		65,00			
	TANGERINA MURCOT	CX	25,00	59,41		137,6471	
	TANGERINA POKAM	CX	80,00	74,33		-6,9167	
	TANGERINA VERONA	CX	55,00	83,33		51,5152	
	UVA BENITAKA	CX	73,25	56,50		-21,1331	
	UVA CRINSON NACIONAL	CX	104,31	94,18		-8,2830	
	UVA ISABEL	CX		60,00			
	UVA ITALIA	CX	79,06	64,31		-17,3439	
	UVA NACIONAL RED GLOBE	CX		85,00			
	UVA NIAGARA CX 2 KG	CX	44,55	53,67		20,4762	
	UVA NIAGARA CX 5,500 KG	CX	45,00	45,71		1,5873	
	UVA RUBI	CX	47,00	65,00		38,2979	
05-FRUTAS IMPORTADAS-FI	AMEIXA AMERICANA	CX	139,00	163,79		17,8314	
	AMEIXA ARGENTINA	CX	157,00	148,41		-4,5298	
	AMEIXA CHILENA	CX	143,50	211,93		47,6854	
	AMEIXA ESPANHOLA	CX	157,00	143,79		-7,5833	



# CENTRAIS DE ABASTECIMENTO DE GOIAS

## 829-Relatorio Comparativo Preco Medio por Periodo

Pagina.: 5

Emitido:10/06/2019

Hora....: 09:44:13

TODOS PRODUTOS....

Primeiro Período : 01/01/2018 Ate 31/01/2018 \*\*\*\*\* Segundo Período : 01/01/2019 Ate 31/01/2019

Nome Grupo	Nome Produto	UND	PRIMEIRO PERÍODO	SEGUNDO PERÍODO	VARIACAO
			01/01/2018 31/01/2018	01/01/2019 31/01/2019	
	CAQUI ESPANHOL	CX	85,00	78,00	-7,7647
	CEREJA CHILENA	CX	290,00	407,79	40,6158
	CEREJA IMPORTADA	CX	290,00	160,00	-43,1724
	DAMASCO	KG	192,00	240,00	25,0000
	FRAMBOESA IMPORTADA	CX	180,00	135,00	-25,0000
	GRANADILHO	CX	136,13	136,64	,3743
	KIWI CHILENO	CX	133,40	121,18	-8,8369
	KIWI NOVA ZELANDIA	CX	143,50	134,06	-5,4208
	MACA AMERICANA	CX	134,50	130,00	-2,6543
	MACA ARGENTINA	CX	115,00	76,00	-32,0870
	MACA CHILENA	CX	167,00	100,00	-39,8802
	MARMELO IMPORTADO	CX		150,00	
	MIRTILO IMPORTADO USA	CX	145,00	118,00	-17,3793
	NECTARINA CHILENA	CX	110,00	107,41	-1,6471
	NESPERA IMPORTADA CX 2,500 KG	CX	65,00		
	PERA AMERICANA	CX	141,25	177,00	25,3097
	PERA ARGENTINA	CX	164,44	162,24	-,6608
	PERA ASIATICA IMPORTADA	CX	143,00	135,14	-4,5055
	PERA CHILENA	CX	133,25	130,00	-1,5610
	PERA D'ANJOU	CX		133,33	
	PERA PORTUGUESA	CX	93,33	145,24	55,6092
	PERA WILLIAM	CX		85,00	
	PESSEGO ARGENTINO	CX	110,00	120,00	9,0909
	PESSEGO CHILENO	CX	105,00	95,57	-7,0204
	PESSEGO PORTUGUES	CX		99,46	
	PHYSALES IMPORTADO - COLOMBIA	CX	65,00	65,47	,7240
	PITAYA IMPORTADA COLOMBIA	CX	170,00	138,44	-17,4345
	ROMA IMPORTADA AMERICANA	CX	126,67	151,00	19,2105
	TAMARA	CX		250,00	
	TAMARA IMPORTADA - ISRAEL	CX	637,50	301,25	-51,2549
	UVA AMERICANA	CX	115,00	95,60	-15,1304
	UVA ARGENTINA	CX	115,00	72,50	-35,0435
	UVA CHILENA	CX		77,50	
	UVA RED GLOB-ARGENTINA	CX	105,00	94,69	-8,1786
	UVA THOMPSON-CHILENA	CX	105,00	115,41	9,9160
06-AVES E OVOS-AO	FRANGO ABATIDO	KG		45,80	
	FRANGO CAIPIRA	KG	50,00	49,29	-,5714
	OVO BRANCO EXTRA	CX	90,00	68,29	-23,8824
	OVO BRANCO GRANDE	CX	87,00	65,75	-23,5747
	OVO BRANCO INDUSTRIAL	CX	70,00	44,07	-36,9524
	OVO BRANCO JUMBO	CX	94,00	75,59	-18,4130
	OVO BRANCO MEDIO	CX	83,00	61,12	-25,6357
	OVO BRANCO PEQUENO	CX	74,00	52,41	-28,8267
	OVO CAIPIRA	DZ	115,00	115,00	,0000
	OVO CAIPIRA CAIXA	CX	115,00	108,82	-4,6292
	OVO CODORNA	CX	58,00	71,47	23,2252
	OVO VERMELHO EXTRA	CX	105,00	82,71	-20,7675
	OVO VERMELHO GRANDE	CX	101,76	79,12	-21,7457
	OVO VERMELHO JUMBO	CX	85,00	86,59	1,8685
	OVO VERMELHO MEDIO	CX	98,00	107,00	9,1837
	OVO VERMELHO PEQUENO	CX	89,00	64,43	-26,3917



# CENTRAIS DE ABASTECIMENTO DE GOIAS

## 829-Relatorio Comparativo Preco Medio por Periodo

Pagina.: 6

Emitido: 10/06/2019

Hora....: 09:44:13

TODOS PRODUTOS....

Primeiro Período : 01/01/2018 Ate 31/01/2018 \*\*\*\*\* Segundo Período : 01/01/2019 Ate 31/01/2019

Nome Grupo	Nome Produto	UND	PRIMEIRO PERÍODO	SEGUNDO PERÍODO	VARIACAO
			01/01/2018 31/01/2018	01/01/2019 31/01/2019	
07-DIVERSOS	ACAFRAO	KG	25,00	8,00	-68,0000
	ACUCAR	FD	41,00	38,83	-4,7059
	AMENDOIM (COM CASCA)	SC	160,00	140,00	-12,5000
	AMENDOIM (SEM CASCA)	KG		133,33	
	AZEITONA VERDE	KG	27,49	27,68	,6760
	BISCOITO (PETA)	KG	15,00		
	CAFE	FD	125,00	126,36	1,0909
	CAFE EM GRAO	SC		125,00	
	CAIXA PLASTICA	UNI	19,00	15,33	-18,7018
	CAIXA TORITO (P/BANANA)	UNI	5,00	5,00	,0000
	CANELA	KG	30,00	25,00	-15,3333
	CARNE FRESCA	KG	17,00	15,12	-10,9375
	CARNE SUINA	KG	12,00	10,97	-7,4111
	COENTRO EM PO	KG	20,00	11,50	-42,5000
	COLORAL (CORANTE)	KG	8,00	8,00	,0000
	COPO PLASTICO	CX	70,00		
	CRAVO DA INDIA	KG	70,00	12,00	-81,1429
	CUMIM	KG	25,00	20,00	-20,0000
	DOCE	KG	10,00	10,00	,0000
	EMBALAGEM DE PAPEL	KG	6,00	6,00	,0000
	EMBALAGEM DE PLASTICO	KG	21,13	12,00	-42,8047
	FARINHA DE MANDIOCA	SC	90,00	89,41	,6536
	FARINHA DE MILHO	SC	28,31	48,24	70,3675
	FARINHA DE TRIGO	FD	40,00	60,00	50,0000
	GELEIA	KG	10,00	10,83	8,3333
	GUARIROBA	PC	10,00	8,12	-17,1765
	LINGUICA	KG	10,00	10,00	,0000
	LOURO	MC	35,00	25,00	-27,4286
	MANTEIGA DE LEITE	KG		15,00	
	NOZ MOSCADA	KG	156,25	100,00	-36,0000
	OLEO DE SOJA	CX	55,00	70,39	27,9893
	OREGANO	KG	35,00	52,32	49,4958
	PIMENTA DO REINO	KG	25,00	22,35	-9,4118
POLVILHO	SC	60,00	54,82	-7,3725	
QUEIJO	KG	16,00	14,81	-6,5781	
RAPADURA	UNI	7,00	7,50	7,1429	
SAL	FD	52,50	19,44	-61,0308	
08-CEREAIS	ARROZ	FD	88,00	58,21	-32,1430
	FEIJAO	FD	89,50	57,85	-34,6402
	FEIJAO PRETO	FD	49,50	44,60	-8,1010
	MILHO SECO	SC		20,00	

















## CENTRAIS DE ABASTECIMENTO DE GOIAS

Pagina.: 7  
Emitido: 10/06/2019  
Hora....: 09:54:49

**COMPARATIVO ANUAL DOS PRECOS MEDIOS - MES / MES COM VARIACAO (%)**

**TODOS PRODUTOS....**

**ANO DE 2018 ATE 2019**

Produto	Ano	Janeiro	Fevereiro	Marco	Abril	Maiο	Junho	Julho	Agosto	Setembro	Outubro	Novembro	Dezembro	Media
<b>02-HORTALICAS FRUTOS-HF</b>														
	2019	32,07	42,92	47,17	41,74	33,41	30,00	0,00	0,00	0,00	0,00	0,00	0,00	37,89
<b>Variacao do Produto...&gt;&gt;&gt;&gt;&gt;&gt;&gt;&gt;</b>		2,62	61,47	31,47	40,30	25,27	52,36	0,00	0,00	0,00	0,00	0,00	0,00	35,95
PIMENTAO AMARELO - Estufa	2018	88,13	113,57	112,67	100,00	95,94	74,67	63,08	78,57	80,00	78,24	84,00	98,46	88,94
	2019	87,50	81,67	118,82	125,00	95,00	0,00	0,00	0,00	0,00	0,00	0,00	0,00	101,60
<b>Variacao do Produto...&gt;&gt;&gt;&gt;&gt;&gt;&gt;&gt;</b>		-0,71	-28,09	5,46	25,00	-0,98	0,00	0,00	0,00	0,00	0,00	0,00	0,00	14,23
PIMENTAO VERMELHO (Estufa)	2018	88,13	113,57	112,67	100,67	96,76	74,67	63,08	78,57	80,00	78,24	84,00	98,46	89,07
	2019	87,81	82,33	118,82	125,00	96,67	0,00	0,00	0,00	0,00	0,00	0,00	0,00	102,13
<b>Variacao do Produto...&gt;&gt;&gt;&gt;&gt;&gt;&gt;&gt;</b>		-0,36	-27,51	5,46	24,17	-0,09	0,00	0,00	0,00	0,00	0,00	0,00	0,00	14,66
QUIABO	2018	41,88	28,89	29,71	35,75	28,06	35,38	35,17	45,68	38,33	46,94	40,33	25,95	36,01
	2019	29,63	44,79	41,39	49,12	33,26	37,50	0,00	0,00	0,00	0,00	0,00	0,00	39,28
<b>Variacao do Produto...&gt;&gt;&gt;&gt;&gt;&gt;&gt;&gt;</b>		-29,25	55,04	39,31	37,40	18,53	5,99	0,00	0,00	0,00	0,00	0,00	0,00	9,08
TOMATE CEREJA BDJ	2018	2,50	2,56	3,50	3,03	3,00	3,19	3,37	2,61	2,10	2,63	2,73	3,66	2,91
	2019	3,38	3,00	3,69	4,21	2,68	4,25	0,00	0,00	0,00	0,00	0,00	0,00	3,54
<b>Variacao do Produto...&gt;&gt;&gt;&gt;&gt;&gt;&gt;&gt;</b>		35,20	17,19	5,43	38,94	-10,67	33,23	0,00	0,00	0,00	0,00	0,00	0,00	21,65
TOMATE CEREJA CAIXA	2018	120,00	120,00	150,00	140,00	132,00	170,00	76,67	97,88	101,33	120,00	123,33	140,63	124,32
	2019	130,63	123,75	149,12	157,71	135,88	147,50	0,00	0,00	0,00	0,00	0,00	0,00	140,77
<b>Variacao do Produto...&gt;&gt;&gt;&gt;&gt;&gt;&gt;&gt;</b>		8,86	3,13	-0,59	12,65	2,94	-13,24	0,00	0,00	0,00	0,00	0,00	0,00	13,23
TOMATE LONGA VIDA	2018	64,22	76,59	44,84	48,57	46,11	34,40	16,53	17,92	25,33	62,21	67,33	62,81	47,24
	2019	46,62	54,22	70,88	100,00	77,62	102,00	0,00	0,00	0,00	0,00	0,00	0,00	75,22
<b>Variacao do Produto...&gt;&gt;&gt;&gt;&gt;&gt;&gt;&gt;</b>		-27,41	-29,21	58,07	105,89	68,34	196,51	0,00	0,00	0,00	0,00	0,00	0,00	59,23
TOMATE SALADA	2018	75,00	75,52	77,00	112,58	106,11	134,14	79,53	81,21	83,00	104,84	103,67	108,27	95,07
	2019	106,60	107,04	118,24	139,62	161,67	160,00	0,00	0,00	0,00	0,00	0,00	0,00	132,20
<b>Variacao do Produto...&gt;&gt;&gt;&gt;&gt;&gt;&gt;&gt;</b>		42,13	41,74	53,56	24,02	52,36	19,28	0,00	0,00	0,00	0,00	0,00	0,00	39,06
TOMATE SALADETE	2018	67,19	55,78	44,70	48,86	47,22	34,83	20,00	17,86	29,17	62,79	73,17	67,34	47,41
	2019	43,68	54,53	68,53	93,67	75,00	102,00	0,00	0,00	0,00	0,00	0,00	0,00	72,90
<b>Variacao do Produto...&gt;&gt;&gt;&gt;&gt;&gt;&gt;&gt;</b>		-34,99	-2,24	53,31	91,71	58,83	192,85	0,00	0,00	0,00	0,00	0,00	0,00	53,77
VAGEM	2018	46,25	56,67	64,12	54,29	51,11	50,00	30,86	42,05	47,33	67,72	59,67	42,14	51,02
	2019	47,08	73,33	68,24	68,53	65,50	85,00	0,00	0,00	0,00	0,00	0,00	0,00	67,95
<b>Variacao do Produto...&gt;&gt;&gt;&gt;&gt;&gt;&gt;&gt;</b>		1,79	29,40	6,43	26,23	28,15	70,00	0,00	0,00	0,00	0,00	0,00	0,00	33,18







## CENTRAIS DE ABASTECIMENTO DE GOIAS

Página.: 10

Emitido: 10/06/2019

Hora....: 09:54:49

**COMPARATIVO ANUAL DOS PREÇOS MEDIOS - MES / MES COM VARIACAO (%)**

**TODOS PRODUTOS....**

**ANO DE 2018 ATE 2019**

Produto	Ano	Janeiro	Fevereiro	Marco	Abril	Maiο	Junho	Julho	Agosto	Setembro	Outubro	Novembro	Dezembro	Media
<b>03-RAIZES-TUBERCULOS-BULBO-RTB</b>														
<b>Variacao do Produto.....&gt;&gt;&gt;&gt;&gt;&gt;</b>		-3,00	26,62	22,67	8,22	40,02	41,52	0,00	0,00	0,00	0,00	0,00	0,00	22,24
MANDIOCA	2018	16,25	15,31	15,00	14,72	15,56	16,67	14,57	15,28	15,00	14,72	15,00	15,67	15,31
	2019	17,35	17,81	15,00	15,29	18,33	18,00	0,00	0,00	0,00	0,00	0,00	0,00	16,96
<b>Variacao do Produto.....&gt;&gt;&gt;&gt;&gt;&gt;</b>		6,77	16,33	0,00	3,87	17,80	7,98	0,00	0,00	0,00	0,00	0,00	0,00	10,78
MARGARITO	2019	0,00	0,10	0,00	0,00	0,00	0,00	0,00	0,00	0,00	0,00	0,00	0,00	0,10
<b>Variacao do Produto.....&gt;&gt;&gt;&gt;&gt;&gt;</b>		0,00	-99,35	0,00	0,00	0,00	0,00	0,00	0,00	0,00	0,00	0,00	0,00	-99,35
NABO	2018	18,00	16,19	17,13	15,59	18,00	22,13	22,80	17,07	4,47	3,50	3,50	3,50	13,49
	2019	3,50	3,50	3,50	6,13	5,85	8,00	0,00	0,00	0,00	0,00	0,00	0,00	5,08
<b>Variacao do Produto.....&gt;&gt;&gt;&gt;&gt;&gt;</b>		-80,56	-78,38	-79,57	-60,68	-67,50	-63,85	0,00	0,00	0,00	0,00	0,00	0,00	-62,34
RABANETE	2018	3,25	3,13	3,28	3,50	3,50	3,50	3,50	3,50	3,50	3,50	3,50	3,54	3,43
	2019	3,50	3,50	3,50	8,42	27,92	30,00	0,00	0,00	0,00	0,00	0,00	0,00	12,81
<b>Variacao do Produto.....&gt;&gt;&gt;&gt;&gt;&gt;</b>		7,69	11,82	6,71	140,57	697,71	757,14	0,00	0,00	0,00	0,00	0,00	0,00	273,47
RENKON	2018	0,00	0,00	0,00	0,00	0,00	0,00	0,00	0,00	0,00	0,00	98,00	0,00	98,00
<b>Variacao do Produto.....&gt;&gt;&gt;&gt;&gt;&gt;</b>		0,00	0,00	0,00	0,00	0,00	0,00	0,00	0,00	0,00	0,00	0,00	0,00	-86,93









### COMPARATIVO ANUAL DOS PRECOS MEDIOS - MES / MES COM VARIACAO (%)

TODOS PRODUTOS....

ANO DE 2018 ATE 2019

Produto	Ano	Janeiro	Fevereiro	Marco	Abril	Maiο	Junho	Julho	Agosto	Setembro	Outubro	Novembro	Dezembro	Media
<b>04-FRUTAS NACIONAIS-FN</b>														
GOIABA	2018	47,81	55,63	57,50	103,88	92,71	74,00	46,45	70,65	69,73	68,81	67,00	68,25	68,54
	2019	55,53	50,88	50,00	53,00	60,28	55,00	0,00	0,00	0,00	0,00	0,00	0,00	54,12
<b>Variacao do Produto.....&gt;&gt;&gt;&gt;&gt;&gt;&gt;&gt;&gt;&gt;</b>		16,15	-8,54	-13,04	-48,98	-34,98	-25,68	0,00	0,00	0,00	0,00	0,00	0,00	-21,04
GOIABA VACUO	2018	58,87	71,88	71,50	76,41	63,76	62,50	66,76	58,24	58,47	57,13	58,00	60,53	63,67
	2019	62,25	63,38	59,71	60,00	60,00	0,00	0,00	0,00	0,00	0,00	0,00	0,00	61,07
<b>Variacao do Produto.....&gt;&gt;&gt;&gt;&gt;&gt;&gt;&gt;&gt;&gt;</b>		5,74	-11,83	-16,49	-21,48	-5,90	0,00	0,00	0,00	0,00	0,00	0,00	0,00	-4,08
GRAVIOLA	2018	80,19	86,80	84,69	104,59	160,41	99,00	88,25	76,00	121,43	74,94	71,44	82,50	94,19
	2019	78,60	71,94	67,47	70,08	115,00	115,00	0,00	0,00	0,00	0,00	0,00	0,00	86,35
<b>Variacao do Produto.....&gt;&gt;&gt;&gt;&gt;&gt;&gt;&gt;&gt;&gt;</b>		-1,98	-17,12	-20,33	-33,00	-28,31	16,16	0,00	0,00	0,00	0,00	0,00	0,00	-8,32
JABUTICABA	2019	65,00	0,00	0,00	0,00	0,00	0,00	0,00	0,00	0,00	0,00	0,00	0,00	65,00
<b>Variacao do Produto.....&gt;&gt;&gt;&gt;&gt;&gt;&gt;&gt;&gt;&gt;</b>		-18,94	0,00	0,00	0,00	0,00	0,00	0,00	0,00	0,00	0,00	0,00	0,00	-30,99
JACA	2018	5,00	5,00	5,00	5,00	5,00	5,00	5,00	5,00	5,00	5,00	5,00	5,00	5,00
	2019	4,92	5,00	5,00	5,00	5,00	0,00	0,00	0,00	0,00	0,00	0,00	0,00	4,98
<b>Variacao do Produto.....&gt;&gt;&gt;&gt;&gt;&gt;&gt;&gt;&gt;&gt;</b>		-1,60	0,00	0,00	0,00	0,00	0,00	0,00	0,00	0,00	0,00	0,00	0,00	-0,40
KINO	2019	40,00	40,00	40,00	0,00	0,00	0,00	0,00	0,00	0,00	0,00	0,00	0,00	40,00
<b>Variacao do Produto.....&gt;&gt;&gt;&gt;&gt;&gt;&gt;&gt;&gt;&gt;</b>		700,00	700,00	700,00	0,00	0,00	0,00	0,00	0,00	0,00	0,00	0,00	0,00	700,00
KIWI NACIONAL	2018	118,40	123,93	120,00	113,77	97,71	89,13	86,00	82,72	77,80	77,53	77,00	94,94	96,58
	2019	85,80	72,20	69,65	74,53	83,13	85,00	0,00	0,00	0,00	0,00	0,00	0,00	78,39
<b>Variacao do Produto.....&gt;&gt;&gt;&gt;&gt;&gt;&gt;&gt;&gt;&gt;</b>		-27,53	-41,74	-41,96	-34,49	-14,92	-4,63	0,00	0,00	0,00	0,00	0,00	0,00	-18,83
LARANJA KINKAM	2018	118,57	60,00	57,50	54,00	61,00	59,00	53,75	55,89	58,13	58,94	60,86	60,71	63,20
	2019	61,45	59,31	59,63	58,91	42,50	0,00	0,00	0,00	0,00	0,00	0,00	0,00	56,36
<b>Variacao do Produto.....&gt;&gt;&gt;&gt;&gt;&gt;&gt;&gt;&gt;&gt;</b>		-48,17	-1,15	3,70	9,09	-30,33	0,00	0,00	0,00	0,00	0,00	0,00	0,00	-10,82
LARANJA LIMA	2018	45,00	50,63	83,13	55,35	50,00	45,27	40,88	33,06	46,73	50,00	52,67	61,56	51,19
	2019	51,82	55,13	50,00	52,86	51,18	53,75	0,00	0,00	0,00	0,00	0,00	0,00	52,46
<b>Variacao do Produto.....&gt;&gt;&gt;&gt;&gt;&gt;&gt;&gt;&gt;&gt;</b>		15,16	8,89	-39,85	-4,50	2,36	18,73	0,00	0,00	0,00	0,00	0,00	0,00	2,48
LARANJA PERA	2018	25,00	25,00	25,00	30,00	30,00	26,00	27,00	26,00	28,00	23,00	60,00	32,00	29,75
	2019	26,50	32,00	32,00	40,00	35,80	32,00	0,00	0,00	0,00	0,00	0,00	0,00	33,05
<b>Variacao do Produto.....&gt;&gt;&gt;&gt;&gt;&gt;&gt;&gt;&gt;&gt;</b>		6,00	28,00	28,00	33,33	19,33	23,08	0,00	0,00	0,00	0,00	0,00	0,00	11,09
LARANJA PERA RIO	2018	17,00	16,50	21,50	25,88	26,18	29,71	25,47	26,35	27,60	26,82	23,53	23,94	24,21
	2019	25,00	26,25	28,06	29,73	24,65	22,50	0,00	0,00	0,00	0,00	0,00	0,00	26,03



## CENTRAIS DE ABASTECIMENTO DE GOIAS

Página.: 15

Emitido: 10/06/2019

Hora....: 09:54:49

### COMPARATIVO ANUAL DOS PREÇOS MEDIOS - MES / MES COM VARIACAO (%)

**TODOS PRODUTOS....**

**ANO DE 2018 ATE 2019**

Produto	Ano	Janeiro	Fevereiro	Marco	Abril	Maiο	Junho	Julho	Agosto	Setembro	Outubro	Novembro	Dezembro	Media
<b>04-FRUTAS NACIONAIS-FN</b>														
<b>Variacao do Produto.....&gt;&gt;&gt;&gt;&gt;&gt;&gt;</b>		47,06	59,09	30,51	14,88	-5,84	-24,27	0,00	0,00	0,00	0,00	0,00	0,00	7,52
LICHIA	2018	81,47	68,25	54,75	20,00	0,00	30,00	0,00	0,00	0,00	0,00	40,00	47,91	48,91
	2019	42,69	38,88	37,65	36,91	0,00	0,00	0,00	0,00	0,00	0,00	0,00	0,00	39,03
<b>Variacao do Produto.....&gt;&gt;&gt;&gt;&gt;&gt;&gt;</b>		-47,60	-43,03	-31,23	84,55	0,00	0,00	0,00	0,00	0,00	0,00	0,00	0,00	-20,20
LIMAO CHINA	2018	20,00	20,00	20,00	20,67	22,35	30,00	24,71	32,89	20,00	20,00	22,67	25,94	23,27
	2019	26,76	24,69	25,00	27,67	30,71	0,00	0,00	0,00	0,00	0,00	0,00	0,00	26,97
<b>Variacao do Produto.....&gt;&gt;&gt;&gt;&gt;&gt;&gt;</b>		33,80	23,45	25,00	33,87	37,40	0,00	0,00	0,00	0,00	0,00	0,00	0,00	15,90
LIMAO GALEGO	2018	100,00	3,00	100,00	0,00	40,00	0,00	0,00	0,00	0,00	0,00	0,00	80,00	64,60
	2019	50,00	60,00	30,00	99,00	70,00	0,00	0,00	0,00	0,00	0,00	0,00	0,00	61,80
<b>Variacao do Produto.....&gt;&gt;&gt;&gt;&gt;&gt;&gt;</b>		-50,00	1.900,00	-70,00	0,00	75,00	0,00	0,00	0,00	0,00	0,00	0,00	0,00	-4,33
LIMAO NACIONAL SICILIANO	2018	114,25	145,00	125,00	132,65	149,76	139,47	103,50	128,82	125,40	124,29	122,00	110,69	126,74
	2019	113,13	121,88	120,88	117,14	95,00	100,00	0,00	0,00	0,00	0,00	0,00	0,00	111,34
<b>Variacao do Produto.....&gt;&gt;&gt;&gt;&gt;&gt;&gt;</b>		-0,98	-15,94	-3,30	-11,69	-36,57	-28,30	0,00	0,00	0,00	0,00	0,00	0,00	-12,15
LIMAO TAHITI (SP)	2018	41,56	30,00	30,00	34,71	73,53	65,00	45,56	56,18	89,67	92,35	72,50	42,19	56,10
	2019	40,88	35,63	34,41	37,50	34,38	31,67	0,00	0,00	0,00	0,00	0,00	0,00	35,75
<b>Variacao do Produto.....&gt;&gt;&gt;&gt;&gt;&gt;&gt;</b>		-1,64	18,77	14,70	8,04	-53,24	-51,28	0,00	0,00	0,00	0,00	0,00	0,00	-36,27
LIMAO TAITI - GO	2018	41,25	29,69	29,69	32,26	72,06	58,67	39,44	54,17	88,00	86,76	64,67	39,69	53,03
	2019	38,82	34,00	32,65	37,50	32,31	31,67	0,00	0,00	0,00	0,00	0,00	0,00	34,49
<b>Variacao do Produto.....&gt;&gt;&gt;&gt;&gt;&gt;&gt;</b>		-5,89	14,52	9,97	16,24	-55,16	-46,02	0,00	0,00	0,00	0,00	0,00	0,00	-34,96
MACA NACIONAL FUGI (CART) T150	2018	80,50	58,63	56,50	97,88	84,12	75,33	72,06	76,72	79,87	79,82	78,00	91,88	77,61
	2019	81,94	72,31	69,65	70,15	74,12	67,50	0,00	0,00	0,00	0,00	0,00	0,00	72,61
<b>Variacao do Produto.....&gt;&gt;&gt;&gt;&gt;&gt;&gt;</b>		1,79	23,33	23,27	-28,33	-11,89	-10,39	0,00	0,00	0,00	0,00	0,00	0,00	-6,44
MACA NACIONAL FUGI (SOLTA)	2018	61,60	55,94	54,44	77,06	42,25	33,53	37,05	56,33	58,60	57,82	56,00	60,64	54,27
	2019	58,19	53,25	54,76	52,64	54,41	56,25	0,00	0,00	0,00	0,00	0,00	0,00	54,92
<b>Variacao do Produto.....&gt;&gt;&gt;&gt;&gt;&gt;&gt;</b>		-5,54	-4,81	0,59	-31,69	28,78	67,76	0,00	0,00	0,00	0,00	0,00	0,00	1,20
MACA NACIONAL GALA (SOLTA)	2018	91,88	43,75	47,50	42,94	60,00	64,13	48,61	55,17	57,67	59,24	59,00	66,93	58,07
	2019	59,38	53,25	54,47	52,85	55,59	55,00	0,00	0,00	0,00	0,00	0,00	0,00	55,09
<b>Variacao do Produto.....&gt;&gt;&gt;&gt;&gt;&gt;&gt;</b>		-35,37	21,71	14,67	23,08	-7,35	-14,24	0,00	0,00	0,00	0,00	0,00	0,00	-5,13
MACA NACIONAL GOLDEN (CART)	2018	92,00	74,43	76,50	176,47	80,94	74,36	69,40	71,73	78,40	77,82	76,00	95,55	86,97
	2019	102,50	70,00	65,00	65,00	148,33	0,00	0,00	0,00	0,00	0,00	0,00	0,00	90,17



## CENTRAIS DE ABASTECIMENTO DE GOIAS

Página.: 16

Emitido: 10/06/2019

Hora....: 09:54:49

**COMPARATIVO ANUAL DOS PREÇOS MEDIOS - MES / MES COM VARIACAO (%)**

**TODOS PRODUTOS....**

**ANO DE 2018 ATE 2019**

Produto	Ano	Janeiro	Fevereiro	Marco	Abril	Maiο	Junho	Julho	Agosto	Setembro	Outubro	Novembro	Dezembro	Media
<b>04-FRUTAS NACIONAIS-FN</b>														
<b>Variacao do Produto.....&gt;&gt;&gt;&gt;&gt;&gt;&gt;</b>		11,41	-5,95	-15,03	-63,17	83,26	0,00	0,00	0,00	0,00	0,00	0,00	0,00	3,68
MACA NACIONAL GOLDEN (SOLTA)	2018	62,50	51,60	46,50	121,12	96,00	64,69	62,40	68,33	73,53	75,24	75,00	85,50	73,53
	2019	77,17	74,38	74,71	73,64	85,00	0,00	0,00	0,00	0,00	0,00	0,00	0,00	76,98
<b>Variacao do Produto.....&gt;&gt;&gt;&gt;&gt;&gt;&gt;</b>		23,47	44,15	60,67	-39,20	-11,46	0,00	0,00	0,00	0,00	0,00	0,00	0,00	4,69
MACA NACIONAL START (CART.)	2018	0,00	55,00	55,00	55,00	36,00	0,00	48,00	68,00	58,00	58,00	58,00	65,00	55,60
	2019	65,00	80,00	70,00	0,00	0,00	0,00	0,00	0,00	0,00	0,00	0,00	0,00	71,67
<b>Variacao do Produto.....&gt;&gt;&gt;&gt;&gt;&gt;&gt;</b>		0,00	45,45	27,27	0,00	0,00	0,00	0,00	0,00	0,00	0,00	0,00	0,00	28,90
MACA NAICONAL GALA (CART.) T150	2018	85,00	87,75	74,75	62,47	96,24	73,47	74,17	97,56	71,53	71,82	69,00	87,06	79,24
	2019	79,94	73,75	91,88	72,00	73,53	68,75	0,00	0,00	0,00	0,00	0,00	0,00	76,64
<b>Variacao do Produto.....&gt;&gt;&gt;&gt;&gt;&gt;&gt;</b>		-5,95	-15,95	22,92	15,26	-23,60	-6,42	0,00	0,00	0,00	0,00	0,00	0,00	-3,28
MAMAO FORMOSA	2018	30,00	29,86	35,63	58,32	31,18	29,67	32,11	30,00	30,00	45,00	43,40	36,56	35,98
	2019	32,41	32,94	66,18	52,25	27,33	32,00	0,00	0,00	0,00	0,00	0,00	0,00	40,52
<b>Variacao do Produto.....&gt;&gt;&gt;&gt;&gt;&gt;&gt;</b>		8,03	10,31	85,74	-10,41	-12,35	7,85	0,00	0,00	0,00	0,00	0,00	0,00	12,62
MAMAO HAVAI (GO)	2018	34,67	20,00	28,00	35,00	30,00	30,00	26,00	25,00	25,00	37,50	23,00	28,00	28,51
	2019	33,75	40,00	36,67	36,25	36,54	35,00	0,00	0,00	0,00	0,00	0,00	0,00	36,37
<b>Variacao do Produto.....&gt;&gt;&gt;&gt;&gt;&gt;&gt;</b>		-2,65	100,00	30,96	3,57	21,80	16,67	0,00	0,00	0,00	0,00	0,00	0,00	27,57
MAMAO HAVAI (SP)	2018	20,00	25,21	29,00	49,93	26,18	24,50	25,09	25,00	25,00	25,75	26,60	26,09	27,36
	2019	28,33	26,21	45,06	42,31	41,11	50,00	0,00	0,00	0,00	0,00	0,00	0,00	38,84
<b>Variacao do Produto.....&gt;&gt;&gt;&gt;&gt;&gt;&gt;</b>		41,65	3,97	55,38	-15,26	57,03	104,08	0,00	0,00	0,00	0,00	0,00	0,00	41,96
MANGA COMUM	2018	60,00	61,33	58,40	60,00	59,75	57,15	55,00	0,00	0,00	0,00	0,00	53,33	58,12
	2019	52,00	0,00	59,63	56,64	40,00	0,00	0,00	0,00	0,00	0,00	0,00	0,00	52,07
<b>Variacao do Produto.....&gt;&gt;&gt;&gt;&gt;&gt;&gt;</b>		-13,33	0,00	2,11	-5,60	-33,05	0,00	0,00	0,00	0,00	0,00	0,00	0,00	-10,41
MANGA COQUINHO	2018	40,00	0,00	0,00	0,00	0,00	0,00	30,00	0,00	55,00	0,00	47,00	0,00	43,00
<b>Variacao do Produto.....&gt;&gt;&gt;&gt;&gt;&gt;&gt;</b>		30,00	0,00	0,00	0,00	0,00	0,00	0,00	0,00	0,00	0,00	0,00	0,00	21,09
MANGA ESPADA	2018	62,19	60,00	58,40	94,12	98,71	99,80	93,33	64,06	67,13	65,59	62,33	61,36	73,92
	2019	62,78	61,00	59,65	58,31	62,20	65,00	0,00	0,00	0,00	0,00	0,00	0,00	61,49
<b>Variacao do Produto.....&gt;&gt;&gt;&gt;&gt;&gt;&gt;</b>		0,95	1,67	2,14	-38,05	-36,99	-34,87	0,00	0,00	0,00	0,00	0,00	0,00	-16,82
MANGA HADEM (GO)	2018	54,00	54,00	54,00	54,00	0,00	55,00	0,00	46,50	53,33	55,00	55,00	68,75	54,96
	2019	0,00	0,00	0,00	0,00	58,00	60,75	0,00	0,00	0,00	0,00	0,00	0,00	59,38
<b>Variacao do Produto.....&gt;&gt;&gt;&gt;&gt;&gt;&gt;</b>		0,00	0,00	0,00	0,00	0,00	10,45	0,00	0,00	0,00	0,00	0,00	0,00	8,04







## CENTRAIS DE ABASTECIMENTO DE GOIAS

Pagina.: 19

Emitido: 10/06/2019

Hora....: 09:54:49

**COMPARATIVO ANUAL DOS PRECOS MEDIOS - MES / MES COM VARIACAO (%)**

**TODOS PRODUTOS....**

**ANO DE 2018 ATE 2019**

Produto	Ano	Janeiro	Fevereiro	Marco	Abril	Maiο	Junho	Julho	Agosto	Setembro	Outubro	Novembro	Dezembro	Media
<b>04-FRUTAS NACIONAIS-FN</b>														
<b>Variacao do Produto.....&gt;&gt;&gt;&gt;&gt;&gt;&gt;</b>		-15,32	-12,92	-43,34	29,75	37,11	45,83	0,00	0,00	0,00	0,00	0,00	0,00	2,89
MIRTILO NACIONAL	2018	20,00	0,00	0,00	0,00	0,00	0,00	0,00	139,61	36,53	22,00	22,00	67,94	51,35
	2019	51,44	35,67	24,94	25,00	0,00	0,00	0,00	0,00	0,00	0,00	0,00	0,00	34,26
<b>Variacao do Produto.....&gt;&gt;&gt;&gt;&gt;&gt;&gt;</b>		157,20	0,00	0,00	0,00	0,00	0,00	0,00	0,00	0,00	0,00	0,00	0,00	-33,28
MORANGO	2018	18,50	14,75	14,50	18,88	24,35	24,13	20,94	15,00	14,33	17,47	20,00	20,07	18,58
	2019	21,63	22,06	35,88	24,31	28,50	26,25	0,00	0,00	0,00	0,00	0,00	0,00	26,44
<b>Variacao do Produto.....&gt;&gt;&gt;&gt;&gt;&gt;&gt;</b>		16,92	49,56	147,45	28,76	17,04	8,79	0,00	0,00	0,00	0,00	0,00	0,00	42,30
NECTARINA NACIONAL	2018	60,00	74,50	74,13	75,00	0,00	0,00	0,00	0,00	84,62	84,53	85,00	77,88	76,96
	2019	77,29	81,33	77,76	77,27	0,00	0,00	0,00	0,00	0,00	0,00	0,00	0,00	78,41
<b>Variacao do Produto.....&gt;&gt;&gt;&gt;&gt;&gt;&gt;</b>		28,82	9,17	4,90	3,03	0,00	0,00	0,00	0,00	0,00	0,00	0,00	0,00	1,88
NESPERA NACIONAL	2018	70,00	70,00	69,00	70,00	0,00	0,00	0,00	83,50	83,00	83,00	0,00	85,00	76,69
	2019	280,00	0,00	0,00	0,00	70,00	70,00	0,00	0,00	0,00	0,00	0,00	0,00	140,00
<b>Variacao do Produto.....&gt;&gt;&gt;&gt;&gt;&gt;&gt;</b>		300,00	0,00	0,00	0,00	0,00	0,00	0,00	0,00	0,00	0,00	0,00	0,00	82,55
NOZ MACADAMIA	2018	0,00	0,00	0,00	0,00	0,00	0,00	0,00	40,00	0,00	0,00	0,00	40,00	40,00
	2019	40,00	0,00	0,00	0,00	0,00	0,00	0,00	0,00	0,00	0,00	0,00	0,00	40,00
<b>Variacao do Produto.....&gt;&gt;&gt;&gt;&gt;&gt;&gt;</b>		0,00	0,00	0,00	0,00	0,00	0,00	0,00	0,00	0,00	0,00	0,00	0,00	0,00
PEQUI	2018	20,00	21,69	23,25	22,85	25,47	25,36	24,29	0,00	30,00	30,00	30,00	28,44	25,58
	2019	30,00	33,00	0,00	0,00	0,00	0,00	0,00	0,00	0,00	0,00	0,00	0,00	31,50
<b>Variacao do Produto.....&gt;&gt;&gt;&gt;&gt;&gt;&gt;</b>		50,00	52,14	0,00	0,00	0,00	0,00	0,00	0,00	0,00	0,00	0,00	0,00	23,14
PEQUI EM CONSERVA	2018	0,00	0,00	0,00	20,00	0,00	0,00	0,00	0,00	0,00	0,00	15,00	0,00	17,50
	2019	49,71	52,40	55,00	55,00	12,00	0,00	0,00	0,00	0,00	0,00	0,00	0,00	44,82
<b>Variacao do Produto.....&gt;&gt;&gt;&gt;&gt;&gt;&gt;</b>		0,00	0,00	0,00	175,00	0,00	0,00	0,00	0,00	0,00	0,00	0,00	0,00	156,11
PERA ASIATICA NACIONAL	2018	86,56	90,63	89,00	95,53	114,25	188,73	111,45	131,78	130,14	127,41	123,00	128,00	118,04
	2019	122,15	120,40	119,76	119,43	102,28	80,00	0,00	0,00	0,00	0,00	0,00	0,00	110,67
<b>Variacao do Produto.....&gt;&gt;&gt;&gt;&gt;&gt;&gt;</b>		41,12	32,85	34,56	25,02	-10,48	-57,61	0,00	0,00	0,00	0,00	0,00	0,00	-6,24
PERA NACIONAL	2018	62,00	62,00	70,00	72,91	71,88	71,00	69,35	95,72	92,14	90,24	87,00	81,50	77,15
	2019	87,07	85,31	82,65	80,60	120,00	60,00	0,00	0,00	0,00	0,00	0,00	0,00	85,94
<b>Variacao do Produto.....&gt;&gt;&gt;&gt;&gt;&gt;&gt;</b>		40,44	37,60	18,07	10,55	66,94	-15,49	0,00	0,00	0,00	0,00	0,00	0,00	11,39
PESSEGO NACIONAL	2018	50,00	40,00	40,00	94,14	90,00	0,00	0,00	0,00	0,00	0,00	90,00	47,14	64,47
	2019	52,00	0,00	0,00	0,00	0,00	0,00	0,00	0,00	0,00	0,00	0,00	0,00	52,00



## CENTRAIS DE ABASTECIMENTO DE GOIAS

Página.: 20

Emitido: 10/06/2019

Hora....: 09:54:49

**COMPARATIVO ANUAL DOS PREÇOS MEDIOS - MES / MES COM VARIACAO (%)**

**TODOS PRODUTOS....**

**ANO DE 2018 ATE 2019**

Produto	Ano	Janeiro	Fevereiro	Marco	Abril	Maiο	Junho	Julho	Agosto	Setembro	Outubro	Novembro	Dezembro	Media
<b>04-FRUTAS NACIONAIS-FN</b>														
<b>Variacao do Produto.....&gt;&gt;&gt;&gt;&gt;&gt;&gt;</b>		4,00	0,00	0,00	0,00	0,00	0,00	0,00	0,00	0,00	0,00	0,00	0,00	-19,34
PHYSALES NACIONAL	2018	57,07	48,00	47,50	46,24	53,88	60,00	54,50	53,22	56,87	52,22	53,00	50,47	52,75
	2019	52,14	52,44	50,00	50,00	55,00	55,00	0,00	0,00	0,00	0,00	0,00	0,00	52,43
<b>Variacao do Produto.....&gt;&gt;&gt;&gt;&gt;&gt;&gt;</b>		-8,64	9,25	5,26	8,13	2,08	-8,33	0,00	0,00	0,00	0,00	0,00	0,00	-0,61
PINHA	2018	57,00	53,00	57,50	35,59	32,00	96,00	105,00	142,00	99,50	145,00	145,00	62,50	85,84
	2019	43,00	40,00	40,00	40,00	40,28	48,75	0,00	0,00	0,00	0,00	0,00	0,00	42,01
<b>Variacao do Produto.....&gt;&gt;&gt;&gt;&gt;&gt;&gt;</b>		-24,56	-24,53	-30,43	12,39	25,88	-49,22	0,00	0,00	0,00	0,00	0,00	0,00	-51,06
PINHAO	2018	95,00	0,00	0,00	137,47	113,65	122,50	117,18	139,59	144,43	144,47	145,00	146,88	130,62
	2019	137,65	133,19	130,00	128,57	120,00	185,00	0,00	0,00	0,00	0,00	0,00	0,00	139,07
<b>Variacao do Produto.....&gt;&gt;&gt;&gt;&gt;&gt;&gt;</b>		44,89	0,00	0,00	-6,47	5,59	51,02	0,00	0,00	0,00	0,00	0,00	0,00	6,47
PITAYA VERMELHA NACIONAL	2018	79,38	71,88	74,13	91,29	97,71	110,33	102,56	100,00	0,90	0,00	0,00	87,17	81,54
	2019	68,00	70,00	70,00	68,33	68,33	110,00	0,00	0,00	0,00	0,00	0,00	0,00	75,78
<b>Variacao do Produto.....&gt;&gt;&gt;&gt;&gt;&gt;&gt;</b>		-14,34	-2,62	-5,57	-25,15	-30,07	-0,30	0,00	0,00	0,00	0,00	0,00	0,00	-7,06
POLPA DE FRUTAS	2018	10,00	10,00	10,00	10,00	10,00	10,00	10,00	10,00	10,00	10,00	10,00	10,00	10,00
	2019	10,00	10,00	10,00	10,00	0,00	0,00	0,00	0,00	0,00	0,00	0,00	0,00	10,00
<b>Variacao do Produto.....&gt;&gt;&gt;&gt;&gt;&gt;&gt;</b>		0,00	0,00	0,00	0,00	0,00	0,00	0,00	0,00	0,00	0,00	0,00	0,00	0,00
ROMA	2018	95,00	78,00	79,00	81,12	84,82	135,20	69,10	290,00	199,00	99,00	99,00	103,57	117,73
	2019	90,00	0,00	85,00	100,00	86,11	90,00	0,00	0,00	0,00	0,00	0,00	0,00	90,22
<b>Variacao do Produto.....&gt;&gt;&gt;&gt;&gt;&gt;&gt;</b>		-5,26	0,00	7,59	23,27	1,52	-33,43	0,00	0,00	0,00	0,00	0,00	0,00	-23,37
SAPOTI	2018	62,00	160,00	40,00	0,00	0,00	0,00	0,00	0,00	0,00	0,00	0,00	0,00	87,33
<b>Variacao do Produto.....&gt;&gt;&gt;&gt;&gt;&gt;&gt;</b>		45,16	0,00	112,50	0,00	0,00	0,00	0,00	0,00	0,00	0,00	0,00	0,00	3,31
SERIGUELA	2018	43,33	25,63	20,00	23,24	29,69	23,57	22,08	20,00	0,00	0,00	0,00	0,00	25,94
<b>Variacao do Produto.....&gt;&gt;&gt;&gt;&gt;&gt;&gt;</b>		107,71	0,00	325,00	330,29	190,03	281,84	0,00	0,00	0,00	0,00	0,00	0,00	247,80
TAMARINO	2018	21,25	20,00	20,00	22,06	25,00	25,00	36,15	40,00	30,00	26,67	55,00	0,00	29,19
	2019	36,67	43,33	60,00	50,00	43,46	43,75	0,00	0,00	0,00	0,00	0,00	0,00	46,20
<b>Variacao do Produto.....&gt;&gt;&gt;&gt;&gt;&gt;&gt;</b>		72,56	116,65	200,00	126,65	73,84	75,00	0,00	0,00	0,00	0,00	0,00	0,00	58,27
TANGERINA CRAVO	2018	0,00	0,00	0,00	0,00	30,00	0,00	0,00	0,00	0,00	0,00	25,00	0,00	27,50
	2019	65,00	0,00	0,00	0,00	20,00	0,00	0,00	0,00	0,00	0,00	0,00	0,00	42,50
<b>Variacao do Produto.....&gt;&gt;&gt;&gt;&gt;&gt;&gt;</b>		0,00	0,00	0,00	0,00	-33,33	0,00	0,00	0,00	0,00	0,00	0,00	0,00	54,55
TANGERINA MURCOT	2018	25,00	22,00	34,06	23,33	35,00	31,79	32,33	30,47	33,33	33,82	30,00	45,31	31,37



## CENTRAIS DE ABASTECIMENTO DE GOIAS

Página.: 21

Emitido: 10/06/2019

Hora....: 09:54:49

### COMPARATIVO ANUAL DOS PREÇOS MEDIOS - MES / MES COM VARIACAO (%)

TODOS PRODUTOS....

ANO DE 2018 ATE 2019

Produto	Ano	Janeiro	Fevereiro	Marco	Abril	Mai	Junho	Julho	Agosto	Setembro	Outubro	Novembro	Dezembro	Media
<b>04-FRUTAS NACIONAIS-FN</b>														
	2019	59,41	38,33	35,00	35,00	30,00	0,00	0,00	0,00	0,00	0,00	0,00	0,00	39,55
Variacao do Produto.....>>>>>>>		137,64	74,23	2,76	50,02	-14,29	0,00	0,00	0,00	0,00	0,00	0,00	0,00	26,08
TANGERINA POKAM	2018	80,00	79,17	75,00	35,50	27,94	26,00	28,97	25,00	25,00	25,00	0,00	0,00	42,76
	2019	74,33	75,00	35,67	35,00	27,65	31,25	0,00	0,00	0,00	0,00	0,00	0,00	46,48
Variacao do Produto.....>>>>>>>		-7,09	-5,27	-52,44	-1,41	-1,04	20,19	0,00	0,00	0,00	0,00	0,00	0,00	8,70
TANGERINA VERONA	2018	55,00	0,00	55,00	25,00	30,00	50,00	66,40	25,00	35,00	0,00	30,00	75,00	44,64
	2019	83,33	0,00	35,00	85,00	83,06	80,00	0,00	0,00	0,00	0,00	0,00	0,00	73,28
Variacao do Produto.....>>>>>>>		51,51	0,00	-36,36	240,00	176,87	60,00	0,00	0,00	0,00	0,00	0,00	0,00	64,16
UVA BENITAKA	2018	73,25	63,75	56,00	54,81	52,18	42,27	42,28	53,61	52,27	53,06	52,00	59,80	54,61
	2019	56,50	50,81	49,76	51,69	59,83	55,00	0,00	0,00	0,00	0,00	0,00	0,00	53,93
Variacao do Produto.....>>>>>>>		-22,87	-20,30	-11,14	-5,69	14,66	30,12	0,00	0,00	0,00	0,00	0,00	0,00	-1,25
UVA CRINSON NACIONAL	2018	104,31	101,67	173,56	97,80	107,12	108,73	100,00	110,83	110,47	109,53	108,00	86,53	109,88
	2019	94,18	103,38	99,76	96,92	49,72	45,00	0,00	0,00	0,00	0,00	0,00	0,00	81,49
Variacao do Produto.....>>>>>>>		-9,71	1,68	-42,52	-0,90	-53,58	-58,61	0,00	0,00	0,00	0,00	0,00	0,00	-25,84
UVA ISABEL	2018	0,00	46,33	45,00	50,57	47,00	50,00	45,00	50,00	50,00	50,00	50,00	65,00	49,90
	2019	60,00	0,00	60,00	52,00	55,00	0,00	0,00	0,00	0,00	0,00	0,00	0,00	56,75
Variacao do Produto.....>>>>>>>		0,00	0,00	33,33	2,83	17,02	0,00	0,00	0,00	0,00	0,00	0,00	0,00	13,73
UVA ITALIA	2018	79,06	72,63	82,50	69,35	69,88	67,80	58,26	63,11	64,27	62,71	61,60	63,31	67,87
	2019	64,31	55,56	54,76	54,38	63,50	65,00	0,00	0,00	0,00	0,00	0,00	0,00	59,59
Variacao do Produto.....>>>>>>>		-18,66	-23,50	-33,62	-21,59	-9,13	-4,13	0,00	0,00	0,00	0,00	0,00	0,00	-12,20
UVA KIOHO	2018	0,00	0,00	0,00	0,00	82,00	82,00	0,00	60,00	0,00	0,00	0,00	0,00	74,67
Variacao do Produto.....>>>>>>>		0,00	0,00	0,00	0,00	-22,56	-20,73	0,00	0,00	0,00	0,00	0,00	0,00	-20,20
UVA NACIONAL RED GLOBE	2018	0,00	0,00	0,00	0,00	0,00	40,00	40,00	89,00	55,00	0,00	0,00	80,00	60,80
	2019	85,00	70,00	80,00	60,00	75,00	0,00	0,00	0,00	0,00	0,00	0,00	0,00	74,00
Variacao do Produto.....>>>>>>>		0,00	0,00	0,00	0,00	0,00	0,00	0,00	0,00	0,00	0,00	0,00	0,00	21,71
UVA NIAGARA CX 2 KG	2018	44,55	48,20	47,53	46,65	55,60	57,46	52,67	43,00	52,00	50,81	49,00	44,56	49,34
	2019	53,67	86,44	54,76	53,40	45,00	0,00	0,00	0,00	0,00	0,00	0,00	0,00	58,65
Variacao do Produto.....>>>>>>>		20,47	79,34	15,21	14,47	-19,06	0,00	0,00	0,00	0,00	0,00	0,00	0,00	18,87
UVA NIAGARA CX 5,500 KG	2018	45,00	47,00	47,44	57,59	56,85	59,00	37,78	44,54	47,60	48,00	73,00	55,89	51,64
	2019	45,71	55,00	55,00	41,33	58,13	60,00	0,00	0,00	0,00	0,00	0,00	0,00	52,53





## CENTRAIS DE ABASTECIMENTO DE GOIAS

Pagina.: 22

Emitido: 10/06/2019

Hora....: 09:54:49

**COMPARATIVO ANUAL DOS PRECOS MEDIOS - MES / MES COM VARIACAO (%)**

**TODOS PRODUTOS....**

**ANO DE 2018 ATE 2019**

Produto	Ano	Janeiro	Fevereiro	Marco	Abril	Maiο	Junho	Julho	Agosto	Setembro	Outubro	Novembro	Dezembro	Media
<b>04-FRUTAS NACIONAIS-FN</b>														
<b>Variacao do Produto...&gt;&gt;&gt;&gt;&gt;&gt;&gt;</b>		1,58	17,02	15,94	-28,23	2,25	1,69	0,00	0,00	0,00	0,00	0,00	0,00	1,72
UVA PASSAS	2018	0,00	0,00	0,00	0,00	0,00	0,00	0,00	150,00	0,00	0,00	0,00	0,00	150,00
	2019	0,00	0,00	0,00	0,00	139,38	130,00	0,00	0,00	0,00	0,00	0,00	0,00	134,69
<b>Variacao do Produto...&gt;&gt;&gt;&gt;&gt;&gt;&gt;</b>		0,00	0,00	0,00	0,00	0,00	0,00	0,00	0,00	0,00	0,00	0,00	0,00	-10,21
UVA RUBI	2018	47,00	55,00	48,00	48,00	58,25	57,57	49,73	58,50	55,00	55,00	55,00	65,00	54,34
	2019	65,00	65,00	65,00	55,00	62,50	60,00	0,00	0,00	0,00	0,00	0,00	0,00	62,08
<b>Variacao do Produto...&gt;&gt;&gt;&gt;&gt;&gt;&gt;</b>		38,30	18,18	35,42	14,58	7,30	4,22	0,00	0,00	0,00	0,00	0,00	0,00	14,24





## CENTRAIS DE ABASTECIMENTO DE GOIAS

Página.: 24

Emitido: 10/06/2019

Hora....: 09:54:49

**COMPARATIVO ANUAL DOS PREÇOS MEDIOS - MES / MES COM VARIACAO (%)**

**TODOS PRODUTOS....**

**ANO DE 2018 ATE 2019**

Produto	Ano	Janeiro	Fevereiro	Marco	Abril	Maiο	Junho	Julho	Agosto	Setembro	Outubro	Novembro	Dezembro	Media
<b>05-FRUTAS IMPORTADAS-FI</b>														
<b>Variacao do Produto.....&gt;&gt;&gt;&gt;&gt;&gt;&gt;</b>		0,00	0,00	0,00	109,09	0,00	0,00	0,00	0,00	0,00	0,00	0,00	0,00	88,73
FRAMBOESA IMPORTADA	2018	180,00	149,33	139,00	140,00	0,00	0,00	85,00	0,00	0,00	0,00	0,00	135,00	138,06
	2019	135,00	0,00	0,00	0,00	0,00	0,00	0,00	0,00	0,00	0,00	0,00	0,00	135,00
<b>Variacao do Produto.....&gt;&gt;&gt;&gt;&gt;&gt;&gt;</b>		-25,00	0,00	0,00	0,00	0,00	0,00	0,00	0,00	0,00	0,00	0,00	0,00	-2,22
GRANADILHO	2018	136,13	81,88	80,00	316,60	141,25	90,53	89,67	137,44	139,40	137,24	137,00	135,00	135,18
	2019	136,64	134,94	130,29	128,64	115,00	115,00	0,00	0,00	0,00	0,00	0,00	0,00	126,75
<b>Variacao do Produto.....&gt;&gt;&gt;&gt;&gt;&gt;&gt;</b>		0,37	64,80	62,86	-59,37	-18,58	27,03	0,00	0,00	0,00	0,00	0,00	0,00	-6,24
KIWI CHILENO	2018	133,40	161,75	180,00	147,53	115,82	121,47	120,42	116,39	121,87	120,00	117,00	132,00	132,30
	2019	121,18	101,00	100,00	100,00	105,94	122,00	0,00	0,00	0,00	0,00	0,00	0,00	108,35
<b>Variacao do Produto.....&gt;&gt;&gt;&gt;&gt;&gt;&gt;</b>		-9,16	-37,56	-44,44	-32,22	-8,53	0,44	0,00	0,00	0,00	0,00	0,00	0,00	-18,10
KIWI NOVA ZELANDIA	2018	143,50	158,44	176,50	139,65	121,24	121,47	119,55	131,94	131,33	129,53	121,33	141,33	136,32
	2019	134,06	112,63	114,29	110,91	110,00	0,00	0,00	0,00	0,00	0,00	0,00	0,00	116,38
<b>Variacao do Produto.....&gt;&gt;&gt;&gt;&gt;&gt;&gt;</b>		-6,58	-28,91	-35,25	-20,58	-9,27	0,00	0,00	0,00	0,00	0,00	0,00	0,00	-14,63
MACA AMERICANA	2018	134,50	115,00	114,00	100,44	92,94	92,64	89,08	120,00	89,00	89,00	89,00	130,00	104,63
	2019	130,00	130,00	93,00	148,00	144,24	157,00	0,00	0,00	0,00	0,00	0,00	0,00	133,71
<b>Variacao do Produto.....&gt;&gt;&gt;&gt;&gt;&gt;&gt;</b>		-3,35	13,04	-18,42	47,35	55,20	69,47	0,00	0,00	0,00	0,00	0,00	0,00	27,79
MACA ARGENTINA	2018	115,00	115,00	114,07	139,33	127,41	123,33	117,42	115,00	89,00	70,00	87,00	76,00	107,38
	2019	76,00	95,00	95,00	148,00	152,94	152,00	0,00	0,00	0,00	0,00	0,00	0,00	119,82
<b>Variacao do Produto.....&gt;&gt;&gt;&gt;&gt;&gt;&gt;</b>		-33,91	-17,39	-16,72	6,22	20,04	23,25	0,00	0,00	0,00	0,00	0,00	0,00	11,59
MACA CHILENA	2018	167,00	115,00	114,00	147,11	151,29	144,29	138,83	120,00	89,00	89,00	89,00	84,50	120,75
	2019	100,00	110,00	90,00	125,00	147,00	147,00	0,00	0,00	0,00	0,00	0,00	0,00	119,83
<b>Variacao do Produto.....&gt;&gt;&gt;&gt;&gt;&gt;&gt;</b>		-40,12	-4,35	-21,05	-15,03	-2,84	1,88	0,00	0,00	0,00	0,00	0,00	0,00	-0,76
MARMELO IMPORTADO	2018	0,00	0,00	0,00	120,00	0,00	150,00	0,00	0,00	0,00	0,00	0,00	0,00	135,00
	2019	150,00	0,00	0,00	0,00	0,00	0,00	0,00	0,00	0,00	0,00	0,00	0,00	150,00
<b>Variacao do Produto.....&gt;&gt;&gt;&gt;&gt;&gt;&gt;</b>		0,00	0,00	0,00	0,00	0,00	0,00	0,00	0,00	0,00	0,00	0,00	0,00	11,11
MIRTILO IMPORTADO USA	2018	145,00	145,00	135,69	148,88	163,27	165,00	0,00	0,00	0,00	0,00	0,00	120,00	146,12
	2019	118,00	0,00	25,00	0,00	110,00	110,00	0,00	0,00	0,00	0,00	0,00	0,00	90,75
<b>Variacao do Produto.....&gt;&gt;&gt;&gt;&gt;&gt;&gt;</b>		-18,62	0,00	-81,58	0,00	-32,63	-33,33	0,00	0,00	0,00	0,00	0,00	0,00	-37,89
NECTARINA CHILENA	2018	110,00	89,38	79,00	167,88	86,53	132,50	128,94	107,11	101,07	99,53	98,00	116,06	109,67
	2019	107,41	93,19	92,63	88,43	80,47	0,00	0,00	0,00	0,00	0,00	0,00	0,00	92,43



## CENTRAIS DE ABASTECIMENTO DE GOIAS

Página.: 25

Emitido: 10/06/2019

Hora....: 09:54:49

**COMPARATIVO ANUAL DOS PREÇOS MEDIOS - MES / MES COM VARIACAO (%)**

**TODOS PRODUTOS....**

**ANO DE 2018 ATE 2019**

Produto	Ano	Janeiro	Fevereiro	Marco	Abril	Maiο	Junho	Julho	Agosto	Setembro	Outubro	Novembro	Dezembro	Media
<b>05-FRUTAS IMPORTADAS-FI</b>														
<b>Variacao do Produto.....&gt;&gt;&gt;&gt;&gt;&gt;&gt;</b>		-2,35	4,26	17,25	-47,33	-7,00	0,00	0,00	0,00	0,00	0,00	0,00	0,00	-15,72
NESPERA IMPORTADA CX 2,500 KG	2018	65,00	0,00	0,00	0,00	0,00	0,00	0,00	0,00	0,00	87,00	0,00	0,00	76,00
	2019	0,00	146,00	0,00	187,50	0,00	80,89	77,08	0,00	0,00	0,00	78,00	90,00	109,91
<b>Variacao do Produto.....&gt;&gt;&gt;&gt;&gt;&gt;&gt;</b>		0,00	-36,17	0,00	-52,84	0,00	0,00	0,00	0,00	0,00	0,00	0,00	0,00	-15,90
NOZ CHILENA (SEM CASCA)	2018	0,00	0,00	0,00	0,00	0,00	0,00	0,00	0,00	0,00	0,00	0,00	30,00	30,00
	2019	0,00	0,00	0,00	0,00	120,00	0,00	0,00	0,00	0,00	0,00	0,00	0,00	120,00
<b>Variacao do Produto.....&gt;&gt;&gt;&gt;&gt;&gt;&gt;</b>		0,00	0,00	0,00	0,00	0,00	0,00	0,00	0,00	0,00	0,00	0,00	0,00	300,00
PERA AMERICANA	2018	141,25	115,63	90,00	152,67	163,13	161,33	222,38	172,89	172,93	172,82	170,00	191,07	160,51
	2019	177,00	163,81	162,65	160,55	90,00	90,00	0,00	0,00	0,00	0,00	0,00	0,00	140,67
<b>Variacao do Produto.....&gt;&gt;&gt;&gt;&gt;&gt;&gt;</b>		25,31	41,67	80,72	5,16	-44,83	-44,21	0,00	0,00	0,00	0,00	0,00	0,00	-12,36
PERA ARGENTINA	2018	164,44	121,00	90,00	149,94	168,88	167,80	152,72	246,28	164,40	164,29	162,00	197,94	162,47
	2019	162,24	154,06	152,65	148,29	138,24	0,00	0,00	0,00	0,00	0,00	0,00	0,00	151,10
<b>Variacao do Produto.....&gt;&gt;&gt;&gt;&gt;&gt;&gt;</b>		-1,34	27,32	69,61	-1,10	-18,14	0,00	0,00	0,00	0,00	0,00	0,00	0,00	-7,00
PERA ASIATICA IMPORTADA	2018	143,00	110,00	147,00	119,80	91,19	92,29	89,31	139,44	138,13	137,12	135,00	135,25	123,13
	2019	135,14	131,19	129,53	125,93	114,12	0,00	0,00	0,00	0,00	0,00	0,00	0,00	127,18
<b>Variacao do Produto.....&gt;&gt;&gt;&gt;&gt;&gt;&gt;</b>		-5,50	19,26	-11,88	5,12	25,15	0,00	0,00	0,00	0,00	0,00	0,00	0,00	3,29
PERA CHILENA	2018	133,25	150,13	185,00	154,50	132,00	132,00	100,00	110,00	89,00	90,00	90,00	130,00	124,66
	2019	130,00	130,00	130,00	98,00	97,29	0,00	0,00	0,00	0,00	0,00	0,00	0,00	117,06
<b>Variacao do Produto.....&gt;&gt;&gt;&gt;&gt;&gt;&gt;</b>		-2,44	-13,41	-29,73	-36,57	-26,30	0,00	0,00	0,00	0,00	0,00	0,00	0,00	-6,10
PERA D'ANJOU	2018	0,00	0,00	0,00	0,00	0,00	140,00	90,00	0,00	90,00	0,00	0,00	110,00	107,50
	2019	133,33	69,00	130,00	115,00	0,00	0,00	0,00	0,00	0,00	0,00	0,00	0,00	111,83
<b>Variacao do Produto.....&gt;&gt;&gt;&gt;&gt;&gt;&gt;</b>		0,00	0,00	0,00	0,00	0,00	0,00	0,00	0,00	0,00	0,00	0,00	0,00	4,03
PERA PORTUGUESA	2018	93,33	145,00	189,00	128,82	160,75	102,20	99,22	171,56	167,13	164,76	160,00	166,00	145,65
	2019	145,24	153,50	149,76	135,50	79,00	57,00	0,00	0,00	0,00	0,00	0,00	0,00	120,00
<b>Variacao do Produto.....&gt;&gt;&gt;&gt;&gt;&gt;&gt;</b>		55,62	5,86	-20,76	5,19	-50,86	-44,23	0,00	0,00	0,00	0,00	0,00	0,00	-17,61
PERA WILLIAM	2018	0,00	0,00	25,00	25,00	0,00	25,00	67,00	115,00	100,00	0,00	0,00	110,00	66,71
	2019	85,00	75,00	140,00	115,00	110,00	0,00	0,00	0,00	0,00	0,00	0,00	0,00	105,00
<b>Variacao do Produto.....&gt;&gt;&gt;&gt;&gt;&gt;&gt;</b>		0,00	0,00	460,00	360,00	0,00	0,00	0,00	0,00	0,00	0,00	0,00	0,00	57,40
PESSEGO ARGENTINO	2018	110,00	105,00	197,00	188,00	110,00	91,00	80,00	0,00	80,00	80,00	0,00	0,00	115,67
	2019	120,00	80,00	0,00	0,00	0,00	0,00	0,00	0,00	0,00	0,00	0,00	0,00	100,00



## CENTRAIS DE ABASTECIMENTO DE GOIAS

Página.: 26

Emitido: 10/06/2019

Hora....: 09:54:49

**COMPARATIVO ANUAL DOS PREÇOS MEDIOS - MES / MES COM VARIACAO (%)**

**TODOS PRODUTOS....**

**ANO DE 2018 ATE 2019**

Produto	Ano	Janeiro	Fevereiro	Marco	Abril	Maiο	Junho	Julho	Agosto	Setembro	Outubro	Novembro	Dezembro	Media
<b>05-FRUTAS IMPORTADAS-FI</b>														
<b>Variacao do Produto.....&gt;&gt;&gt;&gt;&gt;&gt;&gt;</b>		9,09	-23,81	0,00	0,00	0,00	0,00	0,00	0,00	0,00	0,00	0,00	0,00	-13,55
PESSEGO CHILENO	2018	105,00	105,00	0,00	408,13	176,07	174,93	138,39	88,06	97,40	97,06	95,00	96,50	143,78
	2019	95,57	90,81	88,82	87,64	0,00	0,00	0,00	0,00	0,00	0,00	0,00	0,00	90,71
<b>Variacao do Produto.....&gt;&gt;&gt;&gt;&gt;&gt;&gt;</b>		-8,98	-13,51	0,00	-78,53	0,00	0,00	0,00	0,00	0,00	0,00	0,00	0,00	-36,91
PESSEGO PORTUGUES	2018	0,00	80,00	80,00	151,00	175,50	174,93	164,42	94,94	99,27	99,76	99,00	99,60	119,86
	2019	99,46	95,67	92,47	90,55	0,00	0,00	0,00	0,00	0,00	0,00	0,00	0,00	94,54
<b>Variacao do Produto.....&gt;&gt;&gt;&gt;&gt;&gt;&gt;</b>		0,00	19,59	15,59	-40,03	0,00	0,00	0,00	0,00	0,00	0,00	0,00	0,00	-21,12
PHYSALES IMPORTADO - COLOMBIA	2018	65,00	65,00	66,00	57,35	55,69	59,47	56,54	55,00	57,73	57,53	57,00	58,88	59,27
	2019	65,47	53,80	53,44	50,79	48,06	0,00	0,00	0,00	0,00	0,00	0,00	0,00	54,31
<b>Variacao do Produto.....&gt;&gt;&gt;&gt;&gt;&gt;&gt;</b>		0,72	-17,23	-19,03	-11,44	-13,70	0,00	0,00	0,00	0,00	0,00	0,00	0,00	-8,37
PISTACHE	2018	0,00	0,00	0,00	0,00	0,00	0,00	0,00	0,00	0,00	0,00	30,00	30,00	30,00
	2019	0,00	0,00	0,00	0,00	120,00	0,00	0,00	0,00	0,00	0,00	0,00	0,00	120,00
<b>Variacao do Produto.....&gt;&gt;&gt;&gt;&gt;&gt;&gt;</b>		0,00	0,00	0,00	0,00	0,00	0,00	0,00	0,00	0,00	0,00	0,00	0,00	300,00
PITAYA IMPORTADA COLOMBIA	2018	170,00	149,33	149,00	161,18	163,13	165,00	0,00	143,06	140,80	140,76	142,00	156,38	152,79
	2019	138,44	140,38	139,47	137,55	0,00	0,00	0,00	0,00	0,00	0,00	0,00	0,00	138,96
<b>Variacao do Produto.....&gt;&gt;&gt;&gt;&gt;&gt;&gt;</b>		-18,56	-5,99	-6,40	-14,66	0,00	0,00	0,00	0,00	0,00	0,00	0,00	0,00	-9,05
ROMA IMPORTADA AMERICANA	2018	126,67	149,25	180,00	180,00	95,00	0,00	107,50	143,17	144,06	148,06	147,00	154,81	143,23
	2019	151,00	144,69	142,38	140,45	0,00	0,00	0,00	0,00	0,00	0,00	0,00	0,00	144,63
<b>Variacao do Produto.....&gt;&gt;&gt;&gt;&gt;&gt;&gt;</b>		19,21	-3,06	-20,90	-21,97	0,00	0,00	0,00	0,00	0,00	0,00	0,00	0,00	0,98
TAMARA	2018	0,00	300,00	0,00	285,00	286,41	289,33	253,25	0,00	0,00	180,00	0,00	305,29	271,33
	2019	250,00	0,00	100,00	250,00	0,00	0,00	0,00	0,00	0,00	0,00	0,00	0,00	200,00
<b>Variacao do Produto.....&gt;&gt;&gt;&gt;&gt;&gt;&gt;</b>		0,00	0,00	0,00	-12,28	0,00	0,00	0,00	0,00	0,00	0,00	0,00	0,00	-26,29
TAMARA IMPORTADA - ISRAEL	2018	637,50	300,00	276,67	254,94	279,65	291,79	280,62	293,39	297,71	299,24	300,00	301,67	317,77
	2019	301,25	300,00	300,00	300,00	0,00	0,00	0,00	0,00	0,00	0,00	0,00	0,00	300,31
<b>Variacao do Produto.....&gt;&gt;&gt;&gt;&gt;&gt;&gt;</b>		-52,75	0,00	8,43	17,67	0,00	0,00	0,00	0,00	0,00	0,00	0,00	0,00	-5,49
TAMARILLO	2018	0,00	0,00	0,00	0,00	0,00	0,00	0,00	0,00	0,00	0,00	0,00	35,00	35,00
	2019	0,00	0,00	0,00	0,00	42,00	0,00	0,00	0,00	0,00	0,00	0,00	0,00	42,00
<b>Variacao do Produto.....&gt;&gt;&gt;&gt;&gt;&gt;&gt;</b>		0,00	0,00	0,00	0,00	0,00	0,00	0,00	0,00	0,00	0,00	0,00	0,00	20,00
UVA AMERICANA	2018	115,00	114,69	115,00	81,23	60,71	62,80	60,33	0,00	0,00	0,00	60,00	96,71	85,16
	2019	95,60	0,00	90,00	95,00	0,00	0,00	0,00	0,00	0,00	0,00	0,00	0,00	93,53



## CENTRAIS DE ABASTECIMENTO DE GOIAS

Página.: 27

Emitido: 10/06/2019

Hora....: 09:54:49

**COMPARATIVO ANUAL DOS PREÇOS MEDIOS - MES / MES COM VARIACAO (%)**

**TODOS PRODUTOS....**

**ANO DE 2018 ATE 2019**

Produto	Ano	Janeiro	Fevereiro	Marco	Abril	Maiο	Junho	Julho	Agosto	Setembro	Outubro	Novembro	Dezembro	Media
<b>05-FRUTAS IMPORTADAS-FI</b>														
<b>Variacao do Produto.....&gt;&gt;&gt;&gt;&gt;&gt;&gt;</b>		-16,87	0,00	-21,74	16,95	0,00	0,00	0,00	0,00	0,00	0,00	0,00	0,00	9,83
UVA ARGENTINA	2018	115,00	115,00	115,00	81,29	60,71	62,80	58,17	95,00	93,00	0,00	93,00	71,00	87,27
	2019	72,50	45,00	93,00	95,00	90,00	0,00	0,00	0,00	0,00	0,00	0,00	0,00	79,10
<b>Variacao do Produto.....&gt;&gt;&gt;&gt;&gt;&gt;&gt;</b>		-36,96	-60,87	-19,13	16,87	48,25	0,00	0,00	0,00	0,00	0,00	0,00	0,00	-9,36
UVA CHILENA	2018	0,00	115,00	115,00	87,23	0,00	68,00	45,00	0,00	95,00	55,00	55,00	64,57	77,76
	2019	77,50	95,00	95,00	100,00	90,00	0,00	0,00	0,00	0,00	0,00	0,00	0,00	91,50
<b>Variacao do Produto.....&gt;&gt;&gt;&gt;&gt;&gt;&gt;</b>		0,00	-17,39	-17,39	14,64	0,00	0,00	0,00	0,00	0,00	0,00	0,00	0,00	17,67
UVA MOSCATEL- IMP	2018	0,00	0,00	0,00	0,00	0,00	60,00	0,00	0,00	0,00	0,00	0,00	0,00	60,00
	2019	0,00	0,00	90,00	110,00	0,00	0,00	0,00	0,00	0,00	0,00	0,00	0,00	100,00
<b>Variacao do Produto.....&gt;&gt;&gt;&gt;&gt;&gt;&gt;</b>		0,00	0,00	0,00	0,00	0,00	0,00	0,00	0,00	0,00	0,00	0,00	0,00	66,67
UVA PASSA CHILENA	2018	0,00	0,00	0,00	0,00	0,00	0,00	89,00	0,00	0,00	0,00	0,00	95,00	92,00
	2019	0,00	0,00	0,00	95,00	0,00	0,00	0,00	0,00	0,00	0,00	0,00	0,00	95,00
<b>Variacao do Produto.....&gt;&gt;&gt;&gt;&gt;&gt;&gt;</b>		0,00	0,00	0,00	0,00	0,00	0,00	0,00	0,00	0,00	0,00	0,00	0,00	3,26
UVA PASSAS ARGENTINA	2018	0,00	100,00	0,00	0,00	60,00	0,00	0,00	100,00	0,00	48,00	48,00	90,00	74,33
	2019	0,00	80,00	0,00	0,00	75,00	0,00	0,00	0,00	0,00	0,00	0,00	0,00	77,50
<b>Variacao do Produto.....&gt;&gt;&gt;&gt;&gt;&gt;&gt;</b>		0,00	-20,00	0,00	0,00	25,00	0,00	0,00	0,00	0,00	0,00	0,00	0,00	4,26
UVA RED GLOB-ARGENTINA	2018	105,00	100,00	99,00	92,35	90,53	88,20	84,24	88,56	90,64	89,06	87,00	88,93	91,96
	2019	94,69	83,06	80,00	79,14	87,50	0,00	0,00	0,00	0,00	0,00	0,00	0,00	84,88
<b>Variacao do Produto.....&gt;&gt;&gt;&gt;&gt;&gt;&gt;</b>		-9,82	-16,94	-19,19	-14,30	-3,35	0,00	0,00	0,00	0,00	0,00	0,00	0,00	-7,70
UVA RIBIER	2019	0,00	0,00	70,00	0,00	70,00	0,00	0,00	0,00	0,00	0,00	0,00	0,00	70,00
<b>Variacao do Produto.....&gt;&gt;&gt;&gt;&gt;&gt;&gt;</b>		0,00	0,00	-29,29	0,00	-22,68	0,00	0,00	0,00	0,00	0,00	0,00	0,00	-23,88
UVA THOMPSON-CHILENA	2018	105,00	100,00	98,93	99,50	103,29	102,36	100,29	121,11	121,33	119,06	117,00	117,20	108,76
	2019	115,41	110,38	109,24	106,43	103,75	0,00	0,00	0,00	0,00	0,00	0,00	0,00	109,04
<b>Variacao do Produto.....&gt;&gt;&gt;&gt;&gt;&gt;&gt;</b>		9,91	10,38	10,42	6,96	0,45	0,00	0,00	0,00	0,00	0,00	0,00	0,00	0,26





## CENTRAIS DE ABASTECIMENTO DE GOIAS

Pagina.: 29  
Emitido: 10/06/2019  
Hora....: 09:54:49

**COMPARATIVO ANUAL DOS PRECOS MEDIOS - MES / MES COM VARIACAO (%)**

**TODOS PRODUTOS....**

**ANO DE 2018 ATE 2019**

Produto	Ano	Janeiro	Fevereiro	Marco	Abril	Mai	Junho	Julho	Agosto	Setembro	Outubro	Novembro	Dezembro	Media
<b>06-AVES E OVOS-AO</b>														
	2019	108,82	120,75	125,59	122,33	110,00	110,00	0,00	0,00	0,00	0,00	0,00	0,00	116,25
Variacao do Produto.....>>>>>>>		-5,37	5,00	-2,45	-0,74	-15,95	-16,08	0,00	0,00	0,00	0,00	0,00	0,00	-6,19
OVO CASCA FINA	2018	0,00	0,00	0,00	0,00	0,00	0,00	0,00	0,00	0,00	82,00	0,00	0,00	82,00
Variacao do Produto.....>>>>>>>		0,00	0,00	0,00	0,00	0,00	0,00	0,00	0,00	0,00	0,00	0,00	0,00	41,77
OVO CODORNA	2018	58,00	58,00	59,00	59,29	59,53	57,47	55,24	57,67	59,20	57,29	57,00	60,06	58,15
	2019	71,47	76,38	80,00	73,33	54,33	54,00	0,00	0,00	0,00	0,00	0,00	0,00	68,25
Variacao do Produto.....>>>>>>>		23,22	31,69	35,59	23,68	-8,74	-6,04	0,00	0,00	0,00	0,00	0,00	0,00	17,37
OVO VERMELHO EXTRA	2018	105,00	105,00	106,50	106,29	107,47	110,60	105,87	108,00	106,20	102,65	104,00	100,38	105,66
	2019	82,71	133,75	85,24	93,13	110,71	110,00	0,00	0,00	0,00	0,00	0,00	0,00	102,59
Variacao do Produto.....>>>>>>>		-21,23	27,38	-19,96	-12,38	3,01	-0,54	0,00	0,00	0,00	0,00	0,00	0,00	-2,91
OVO VERMELHO GRANDE	2018	101,76	102,00	103,50	103,94	105,00	109,73	105,18	108,56	108,93	105,06	107,00	102,31	105,25
	2019	79,12	80,31	80,24	89,60	108,71	108,00	0,00	0,00	0,00	0,00	0,00	0,00	91,00
Variacao do Produto.....>>>>>>>		-22,25	-21,26	-22,47	-13,80	3,53	-1,58	0,00	0,00	0,00	0,00	0,00	0,00	-13,54
OVO VERMELHO JUMBO	2018	85,00	85,00	86,63	86,25	132,76	90,20	98,53	87,56	91,63	91,71	92,00	92,75	93,34
	2019	86,59	138,50	90,35	99,13	116,47	114,00	0,00	0,00	0,00	0,00	0,00	0,00	107,51
Variacao do Produto.....>>>>>>>		1,87	62,94	4,29	14,93	-12,27	26,39	0,00	0,00	0,00	0,00	0,00	0,00	15,18
OVO VERMELHO MEDIO	2018	98,00	98,00	99,00	98,00	98,00	95,06	99,47	89,56	94,53	94,24	95,00	92,13	95,92
	2019	107,00	73,19	75,35	86,00	105,35	105,00	0,00	0,00	0,00	0,00	0,00	0,00	91,98
Variacao do Produto.....>>>>>>>		9,18	-25,32	-23,89	-12,24	7,50	10,46	0,00	0,00	0,00	0,00	0,00	0,00	-4,11
OVO VERMELHO PEQUENO	2018	89,00	89,00	91,13	90,94	92,94	97,29	94,18	96,22	100,53	98,47	101,00	97,60	94,86
	2019	64,43	62,88	65,38	74,20	94,81	96,00	0,00	0,00	0,00	0,00	0,00	0,00	76,28
Variacao do Produto.....>>>>>>>		-27,61	-29,35	-28,26	-18,41	2,01	-1,33	0,00	0,00	0,00	0,00	0,00	0,00	-19,59





## CENTRAIS DE ABASTECIMENTO DE GOIAS

Pagina.: 30

Emitido: 10/06/2019

Hora....: 09:54:49

**COMPARATIVO ANUAL DOS PRECOS MEDIOS - MES / MES COM VARIACAO (%)**

**TODOS PRODUTOS....**

**ANO DE 2018 ATE 2019**

Produto	Ano	Janeiro	Fevereiro	Marco	Abril	Maiο	Junho	Julho	Agosto	Setembro	Outubro	Novembro	Dezembro	Media
<b>07-DIVERSOS</b>														
ACAFRAO	2018	25,00	25,00	20,75	8,00	8,00	8,00	8,00	8,00	8,00	8,00	8,00	8,00	11,90
	2019	8,00	8,00	8,00	8,43	14,39	15,00	0,00	0,00	0,00	0,00	0,00	0,00	10,30
<b>Variacao do Produto.....&gt;&gt;&gt;&gt;&gt;&gt;&gt;&gt;</b>		-68,00	-68,00	-61,45	5,37	79,88	87,50	0,00	0,00	0,00	0,00	0,00	0,00	-13,45
ACUCAR	2018	41,00	41,00	40,75	39,40	36,90	35,97	35,61	34,92	34,90	34,67	33,90	34,56	36,96
	2019	38,83	35,07	34,92	34,51	34,00	0,00	0,00	0,00	0,00	0,00	0,00	0,00	35,47
<b>Variacao do Produto.....&gt;&gt;&gt;&gt;&gt;&gt;&gt;&gt;</b>		-5,29	-14,46	-14,31	-12,41	-7,86	0,00	0,00	0,00	0,00	0,00	0,00	0,00	-4,03
AMENDOIM (COM CASCA)	2018	160,00	0,00	0,00	0,00	160,00	100,00	140,00	0,00	0,00	0,00	105,00	0,00	133,00
	2019	140,00	0,00	0,00	0,00	160,00	0,00	0,00	0,00	0,00	0,00	0,00	0,00	150,00
<b>Variacao do Produto.....&gt;&gt;&gt;&gt;&gt;&gt;&gt;&gt;</b>		-12,50	0,00	0,00	0,00	0,00	0,00	0,00	0,00	0,00	0,00	0,00	0,00	12,78
AMENDOIM (SEM CASCA)	2018	0,00	40,00	40,00	0,00	170,00	0,00	160,00	0,00	0,00	0,00	120,00	110,00	106,67
	2019	133,33	0,00	0,00	0,00	12,00	12,00	0,00	0,00	0,00	0,00	0,00	0,00	52,44
<b>Variacao do Produto.....&gt;&gt;&gt;&gt;&gt;&gt;&gt;&gt;</b>		0,00	0,00	0,00	0,00	-92,94	0,00	0,00	0,00	0,00	0,00	0,00	0,00	-50,84
AZEITONA VERDE	2018	27,49	27,50	26,47	23,91	27,50	27,49	17,30	27,61	27,43	27,53	27,50	27,60	26,28
	2019	27,68	27,53	27,50	27,50	23,67	20,00	0,00	0,00	0,00	0,00	0,00	0,00	25,65
<b>Variacao do Produto.....&gt;&gt;&gt;&gt;&gt;&gt;&gt;&gt;</b>		0,69	0,11	3,89	15,01	-13,93	-27,25	0,00	0,00	0,00	0,00	0,00	0,00	-2,40
BISCOITO (PETA)	2018	15,00	0,00	0,00	0,00	0,00	0,00	5,00	0,00	0,00	0,00	5,00	0,00	8,33
	2019	0,00	5,00	5,00	0,00	7,00	0,00	0,00	0,00	0,00	0,00	0,00	0,00	5,67
<b>Variacao do Produto.....&gt;&gt;&gt;&gt;&gt;&gt;&gt;&gt;</b>		0,00	0,00	0,00	0,00	0,00	0,00	0,00	0,00	0,00	0,00	0,00	0,00	-31,93
CAFE	2018	125,00	125,33	125,00	127,06	125,29	123,57	125,00	124,29	124,33	125,00	125,00	126,25	125,09
	2019	126,36	123,33	124,41	122,92	119,33	0,00	0,00	0,00	0,00	0,00	0,00	0,00	123,27
<b>Variacao do Produto.....&gt;&gt;&gt;&gt;&gt;&gt;&gt;&gt;</b>		1,09	-1,60	-0,47	-3,26	-4,76	0,00	0,00	0,00	0,00	0,00	0,00	0,00	-1,45
CAFE EM GRAO	2018	0,00	0,00	0,00	0,00	0,00	0,00	0,00	0,00	129,00	0,00	0,00	0,00	129,00
	2019	125,00	0,00	0,00	0,00	0,00	0,00	0,00	0,00	0,00	0,00	0,00	0,00	125,00
<b>Variacao do Produto.....&gt;&gt;&gt;&gt;&gt;&gt;&gt;&gt;</b>		0,00	0,00	0,00	0,00	0,00	0,00	0,00	0,00	0,00	0,00	0,00	0,00	-3,10
CAIXA M (CAIXA DE LARANJA)	2018	0,00	0,00	0,00	0,00	0,00	0,00	0,00	0,00	0,00	0,00	5,00	0,00	5,00
	2019	0,00	21,00	20,00	20,00	0,00	0,00	0,00	0,00	0,00	0,00	0,00	0,00	20,33
<b>Variacao do Produto.....&gt;&gt;&gt;&gt;&gt;&gt;&gt;&gt;</b>		0,00	0,00	0,00	0,00	0,00	0,00	0,00	0,00	0,00	0,00	0,00	0,00	306,60
CAIXA PLASTICA	2018	19,00	19,00	17,93	19,38	17,82	14,00	13,00	13,88	15,20	17,00	16,87	17,00	16,67
	2019	15,33	16,69	17,00	17,00	18,00	0,00	0,00	0,00	0,00	0,00	0,00	0,00	16,80
<b>Variacao do Produto.....&gt;&gt;&gt;&gt;&gt;&gt;&gt;&gt;</b>		-19,32	-12,16	-5,19	-12,28	1,01	0,00	0,00	0,00	0,00	0,00	0,00	0,00	0,78



## CENTRAIS DE ABASTECIMENTO DE GOIAS

**COMPARATIVO ANUAL DOS PRECOS MEDIOS - MES / MES COM VARIACAO (%)**

**TODOS PRODUTOS....**

**ANO DE 2018 ATE 2019**

Pagina.: 31

Emitido: 10/06/2019

Hora....: 09:54:49

Produto	Ano	Janeiro	Fevereiro	Marco	Abril	Maiο	Junho	Julho	Agosto	Setembro	Outubro	Novembro	Dezembro	Media
<b>07-DIVERSOS</b>														
CAIXA TORITO (P/BANANA)	2018	5,00	5,00	5,00	5,00	5,00	5,00	5,00	5,00	0,00	0,00	5,00	5,00	5,00
	2019	5,00	6,20	7,00	6,67	5,00	0,00	0,00	0,00	0,00	0,00	0,00	0,00	5,97
<b>Variacao do Produto...&gt;&gt;&gt;&gt;&gt;&gt;&gt;</b>		0,00	24,00	40,00	33,40	0,00	0,00	0,00	0,00	0,00	0,00	0,00	0,00	19,40
CANΑ DE ACUCAR	2018	0,00	0,00	0,00	5,00	0,00	0,00	0,00	0,00	0,00	0,00	0,00	0,00	5,00
	2019	0,00	0,00	0,00	33,40	0,00	0,00	0,00	0,00	0,00	0,00	0,00	0,00	19,40
<b>Variacao do Produto...&gt;&gt;&gt;&gt;&gt;&gt;&gt;</b>		0,00	0,00	0,00	33,40	0,00	0,00	0,00	0,00	0,00	0,00	0,00	0,00	19,40
CANELA	2018	30,00	30,00	28,40	33,38	24,00	24,60	25,00	25,00	25,00	25,00	25,00	25,00	26,70
	2019	25,00	25,00	25,00	25,00	25,00	0,00	0,00	0,00	0,00	0,00	0,00	0,00	25,00
<b>Variacao do Produto...&gt;&gt;&gt;&gt;&gt;&gt;&gt;</b>		-16,67	-16,67	-11,97	-25,10	4,17	0,00	0,00	0,00	0,00	0,00	0,00	0,00	-6,37
CARNE CHARQUE DIANTEIRO	2019	0,00	0,00	54,00	0,00	23,99	0,00	0,00	0,00	0,00	0,00	0,00	0,00	39,00
	2019	0,00	0,00	90,14	0,00	-0,04	0,00	0,00	0,00	0,00	0,00	0,00	0,00	46,07
<b>Variacao do Produto...&gt;&gt;&gt;&gt;&gt;&gt;&gt;</b>		0,00	0,00	90,14	0,00	-0,04	0,00	0,00	0,00	0,00	0,00	0,00	0,00	46,07
CARNE CHARQUE PONTA AGULHA	2019	0,00	0,00	0,00	0,00	8,99	0,00	0,00	0,00	0,00	0,00	0,00	0,00	8,99
	2019	0,00	0,00	0,00	0,00	-62,54	0,00	0,00	0,00	0,00	0,00	0,00	0,00	-66,33
<b>Variacao do Produto...&gt;&gt;&gt;&gt;&gt;&gt;&gt;</b>		0,00	0,00	0,00	0,00	-62,54	0,00	0,00	0,00	0,00	0,00	0,00	0,00	-66,33
CARNE FRESCA	2018	17,00	17,00	17,25	19,62	16,29	15,06	16,76	14,83	14,52	15,23	15,99	16,49	16,34
	2019	15,12	12,27	9,99	12,07	17,10	17,00	0,00	0,00	0,00	0,00	0,00	0,00	13,93
<b>Variacao do Produto...&gt;&gt;&gt;&gt;&gt;&gt;&gt;</b>		-11,06	-27,82	-42,09	-38,48	4,97	12,88	0,00	0,00	0,00	0,00	0,00	0,00	-14,75
CARNE FRESCA DIANTEIRO	2019	0,00	0,00	0,00	0,00	11,99	0,00	0,00	0,00	0,00	0,00	0,00	0,00	11,99
	2019	0,00	0,00	0,00	0,00	-26,40	0,00	0,00	0,00	0,00	0,00	0,00	0,00	-26,62
<b>Variacao do Produto...&gt;&gt;&gt;&gt;&gt;&gt;&gt;</b>		0,00	0,00	0,00	0,00	-26,40	0,00	0,00	0,00	0,00	0,00	0,00	0,00	-26,62
CARNE FRESCA TRASEIRO	2019	0,00	0,00	0,00	0,00	16,99	0,00	0,00	0,00	0,00	0,00	0,00	0,00	16,99
	2019	0,00	0,00	0,00	0,00	4,30	0,00	0,00	0,00	0,00	0,00	0,00	0,00	3,98
<b>Variacao do Produto...&gt;&gt;&gt;&gt;&gt;&gt;&gt;</b>		0,00	0,00	0,00	0,00	4,30	0,00	0,00	0,00	0,00	0,00	0,00	0,00	3,98
CARNE SUINA	2018	12,00	12,19	12,26	12,62	11,81	10,13	12,07	10,38	9,99	9,99	9,99	11,54	11,25
	2019	10,97	10,05	8,85	8,92	12,19	12,00	0,00	0,00	0,00	0,00	0,00	0,00	10,50
<b>Variacao do Produto...&gt;&gt;&gt;&gt;&gt;&gt;&gt;</b>		-8,58	-17,56	-27,81	-29,32	3,22	18,46	0,00	0,00	0,00	0,00	0,00	0,00	-6,67
COCO DE GUERIROBA	2019	0,00	0,00	0,00	0,00	20,00	0,00	0,00	0,00	0,00	0,00	0,00	0,00	20,00
	2019	0,00	0,00	0,00	0,00	69,35	0,00	0,00	0,00	0,00	0,00	0,00	0,00	77,78
<b>Variacao do Produto...&gt;&gt;&gt;&gt;&gt;&gt;&gt;</b>		0,00	0,00	0,00	0,00	69,35	0,00	0,00	0,00	0,00	0,00	0,00	0,00	77,78
COENTRO EM PO	2018	20,00	20,38	18,75	12,00	12,00	16,67	10,00	10,00	10,00	10,00	10,00	10,00	13,32
	2019	11,50	10,00	15,00	20,00	13,00	10,00	0,00	0,00	0,00	0,00	0,00	0,00	13,25
<b>Variacao do Produto...&gt;&gt;&gt;&gt;&gt;&gt;&gt;</b>		-42,50	-50,93	-20,00	66,67	8,33	-40,01	0,00	0,00	0,00	0,00	0,00	0,00	-0,53
COLORAL (CORANTE)	2018	8,00	8,00	8,00	8,00	8,00	7,67	7,08	8,00	8,00	8,00	8,00	8,00	7,90
	2019	8,00	11,13	8,00	8,00	14,22	18,00	0,00	0,00	0,00	0,00	0,00	0,00	11,23



## CENTRAIS DE ABASTECIMENTO DE GOIAS

Pagina.: 32  
Emitido: 10/06/2019  
Hora....: 09:54:49

**COMPARATIVO ANUAL DOS PRECOS MEDIOS - MES / MES COM VARIACAO (%)**

**TODOS PRODUTOS....**

**ANO DE 2018 ATE 2019**

Produto	Ano	Janeiro	Fevereiro	Marco	Abril	Maio	Junho	Julho	Agosto	Setembro	Outubro	Novembro	Dezembro	Media
<b>07-DIVERSOS</b>														
Variacao do Produto.....>>>>>>>>		0,00	39,13	0,00	0,00	77,75	134,68	0,00	0,00	0,00	0,00	0,00	0,00	42,15
COPO PLASTICO	2018	70,00	0,00	0,00	0,00	0,00	0,00	0,00	0,00	0,00	0,00	0,00	0,00	70,00
	2019	0,00	0,00	0,00	0,00	90,00	0,00	0,00	0,00	0,00	0,00	0,00	0,00	90,00
Variacao do Produto.....>>>>>>>>		0,00	0,00	0,00	0,00	0,00	0,00	0,00	0,00	0,00	0,00	0,00	0,00	28,57
CRAVO DA INDIA	2018	70,00	70,00	63,75	45,00	45,00	20,00	0,00	60,00	8,00	0,00	60,00	12,00	45,38
	2019	12,00	12,00	12,00	12,00	12,00	0,00	0,00	0,00	0,00	0,00	0,00	0,00	12,00
Variacao do Produto.....>>>>>>>>		-82,86	-82,86	-81,18	-73,33	-73,33	0,00	0,00	0,00	0,00	0,00	0,00	0,00	-73,56
CUMIM	2018	25,00	25,00	23,75	34,83	18,94	20,00	20,00	20,00	20,00	20,00	20,00	20,00	22,29
	2019	20,00	20,00	20,00	20,00	20,00	0,00	0,00	0,00	0,00	0,00	0,00	0,00	20,00
Variacao do Produto.....>>>>>>>>		-20,00	-20,00	-15,79	-42,58	5,60	0,00	0,00	0,00	0,00	0,00	0,00	0,00	-10,27
DEFUMADO	2018	0,00	0,00	0,00	0,00	0,00	10,00	0,00	0,00	0,00	0,00	0,00	0,00	10,00
	2019	0,00	0,00	18,33	0,00	0,00	0,00	0,00	0,00	0,00	0,00	0,00	0,00	18,33
Variacao do Produto.....>>>>>>>>		0,00	0,00	0,00	0,00	0,00	0,00	0,00	0,00	0,00	0,00	0,00	0,00	83,30
DOCE	2018	10,00	10,00	10,00	10,00	10,00	10,00	10,00	10,00	10,00	10,00	10,00	10,00	10,00
	2019	10,00	10,00	10,00	10,00	11,33	12,00	0,00	0,00	0,00	0,00	0,00	0,00	10,56
Variacao do Produto.....>>>>>>>>		0,00	0,00	0,00	0,00	13,30	20,00	0,00	0,00	0,00	0,00	0,00	0,00	5,60
EMBALAGEM DE PAPEL	2018	0,00	0,00	6,00	0,00	0,00	0,00	0,00	0,00	0,00	0,00	0,00	0,00	6,00
	2018	6,00	6,00	6,00	6,00	6,00	6,21	6,00	7,00	6,13	6,00	6,00	6,00	6,11
EMBALAGEM DE PAPEL	2019	6,00	6,00	6,00	5,86	7,33	10,00	0,00	0,00	0,00	0,00	0,00	0,00	6,86
Variacao do Produto.....>>>>>>>>		0,00	0,00	0,00	-2,33	22,17	61,03	0,00	0,00	0,00	0,00	0,00	0,00	12,27
EMBALAGEM DE PLASTICO	2018	21,13	13,00	13,44	13,00	13,00	12,40	12,00	18,17	12,00	12,00	12,00	12,00	13,68
	2019	12,00	12,00	12,00	12,00	12,89	15,00	0,00	0,00	0,00	0,00	0,00	0,00	12,65
Variacao do Produto.....>>>>>>>>		-43,21	-7,69	-10,71	-7,69	-0,85	20,97	0,00	0,00	0,00	0,00	0,00	0,00	-7,53
FARINHA DE MANDIOCA	2018	90,00	90,63	90,00	90,00	90,00	89,87	90,00	90,00	89,13	89,06	89,00	89,63	89,78
	2019	89,41	87,50	90,00	89,23	90,59	90,00	0,00	0,00	0,00	0,00	0,00	0,00	89,46
Variacao do Produto.....>>>>>>>>		-0,66	-3,45	0,00	-0,86	0,66	0,14	0,00	0,00	0,00	0,00	0,00	0,00	-0,36
FARINHA DE MILHO	2018	28,31	30,00	30,63	42,94	50,00	50,00	50,00	50,00	50,00	50,00	50,00	50,00	44,32
	2019	48,24	49,69	50,00	50,00	29,67	30,00	0,00	0,00	0,00	0,00	0,00	0,00	42,93
Variacao do Produto.....>>>>>>>>		70,40	65,63	63,24	16,44	-40,66	-40,00	0,00	0,00	0,00	0,00	0,00	0,00	-3,14
FARINHA DE TRIGO	2018	40,00	40,00	39,09	40,00	40,00	68,00	50,00	0,00	50,00	56,67	60,00	25,00	46,25

**COMPARATIVO ANUAL DOS PRECOS MEDIOS - MES / MES COM VARIACAO (%)**

**TODOS PRODUTOS....**

**ANO DE 2018 ATE 2019**

Produto	Ano	Janeiro	Fevereiro	Marco	Abril	Maiο	Junho	Julho	Agosto	Setembro	Outubro	Novembro	Dezembro	Media
<b>07-DIVERSOS</b>	2019	60,00	80,00	60,00	42,50	22,50	22,50	0,00	0,00	0,00	0,00	0,00	0,00	47,92
<b>Variacao do Produto.....&gt;&gt;&gt;&gt;&gt;&gt;&gt;</b>		50,00	100,00	53,49	6,25	-43,75	-66,91	0,00	0,00	0,00	0,00	0,00	0,00	3,61
GELEIA	2018	10,00	10,00	10,00	15,00	0,00	0,00	10,00	0,00	10,00	7,00	0,00	10,00	10,25
	2019	10,83	10,00	10,00	10,00	4,50	4,50	0,00	0,00	0,00	0,00	0,00	0,00	8,31
<b>Variacao do Produto.....&gt;&gt;&gt;&gt;&gt;&gt;&gt;</b>		8,30	0,00	0,00	-33,33	0,00	0,00	0,00	0,00	0,00	0,00	0,00	0,00	-18,93
GUARIROBA	2018	10,00	9,88	9,75	8,12	8,00	7,93	9,06	8,00	8,00	8,00	8,00	8,13	8,57
	2019	8,12	8,75	10,00	10,15	18,00	18,00	0,00	0,00	0,00	0,00	0,00	0,00	12,17
<b>Variacao do Produto.....&gt;&gt;&gt;&gt;&gt;&gt;&gt;</b>		-18,80	-11,44	2,56	25,00	125,00	126,99	0,00	0,00	0,00	0,00	0,00	0,00	42,01
LINGUICA	2018	10,00	18,00	18,00	0,00	10,00	10,00	5,00	15,00	10,00	10,00	10,00	10,28	11,48
	2019	10,00	10,00	10,00	10,99	12,32	13,00	0,00	0,00	0,00	0,00	0,00	0,00	11,05
<b>Variacao do Produto.....&gt;&gt;&gt;&gt;&gt;&gt;&gt;</b>		0,00	-44,44	-44,44	0,00	23,20	30,00	0,00	0,00	0,00	0,00	0,00	0,00	-3,75
LOURO	2018	35,00	35,00	33,25	28,00	28,00	26,20	25,00	25,00	25,00	25,00	25,00	24,67	27,93
	2019	25,00	25,00	25,00	25,71	30,00	30,00	0,00	0,00	0,00	0,00	0,00	0,00	26,79
<b>Variacao do Produto.....&gt;&gt;&gt;&gt;&gt;&gt;&gt;</b>		-28,57	-28,57	-24,81	-8,18	7,14	14,50	0,00	0,00	0,00	0,00	0,00	0,00	-4,08
MANTEIGA DE LEITE	2018	0,00	15,00	98,00	0,00	0,00	0,00	0,00	0,00	0,00	12,00	15,00	15,00	31,00
	2019	15,00	0,00	0,00	0,00	0,00	0,00	0,00	0,00	0,00	0,00	0,00	0,00	15,00
<b>Variacao do Produto.....&gt;&gt;&gt;&gt;&gt;&gt;&gt;</b>		0,00	0,00	0,00	0,00	0,00	0,00	0,00	0,00	0,00	0,00	0,00	0,00	-51,61
NOZ MOSCADA	2018	156,25	100,00	101,70	88,46	100,00	99,38	99,23	100,00	100,00	100,00	100,00	100,00	103,75
	2019	100,00	0,00	70,00	18,00	58,33	60,00	0,00	0,00	0,00	0,00	0,00	0,00	61,27
<b>Variacao do Produto.....&gt;&gt;&gt;&gt;&gt;&gt;&gt;</b>		-36,00	0,00	-31,17	-79,65	-41,67	-39,63	0,00	0,00	0,00	0,00	0,00	0,00	-40,94
OLEO DE SOJA	2018	55,00	55,00	44,38	52,55	53,90	52,73	51,54	53,06	53,00	53,00	53,00	52,57	52,48
	2019	70,39	94,91	94,00	93,79	54,25	55,00	0,00	0,00	0,00	0,00	0,00	0,00	77,06
<b>Variacao do Produto.....&gt;&gt;&gt;&gt;&gt;&gt;&gt;</b>		27,98	72,56	111,81	78,48	0,65	4,30	0,00	0,00	0,00	0,00	0,00	0,00	46,84
OREGANO	2018	35,00	35,00	35,00	52,29	55,82	55,80	53,46	54,41	55,00	55,00	55,00	61,00	50,23
	2019	52,32	50,00	50,00	50,00	20,00	20,00	0,00	0,00	0,00	0,00	0,00	0,00	40,39
<b>Variacao do Produto.....&gt;&gt;&gt;&gt;&gt;&gt;&gt;</b>		49,49	42,86	42,86	-4,38	-64,17	-64,16	0,00	0,00	0,00	0,00	0,00	0,00	-19,59
PALMITO 15X300 GR	2018	0,00	0,00	0,00	0,00	15,00	0,00	0,00	0,00	0,00	0,00	0,00	15,00	15,00
<b>Variacao do Produto.....&gt;&gt;&gt;&gt;&gt;&gt;&gt;</b>		0,00	0,00	0,00	0,00	33,33	0,00	0,00	0,00	0,00	0,00	0,00	0,00	169,27
PESCADO DE AGUA DOCE	2019	0,00	0,00	0,00	0,00	13,99	14,00	0,00	0,00	0,00	0,00	0,00	0,00	14,00
<b>Variacao do Produto.....&gt;&gt;&gt;&gt;&gt;&gt;&gt;</b>		0,00	0,00	0,00	0,00	-6,73	0,00	0,00	0,00	0,00	0,00	0,00	0,00	-6,67



## CENTRAIS DE ABASTECIMENTO DE GOIAS

Pagina.: 34

Emitido: 10/06/2019

Hora....: 09:54:49

**COMPARATIVO ANUAL DOS PRECOS MEDIOS - MES / MES COM VARIACAO (%)**

**TODOS PRODUTOS....**

**ANO DE 2018 ATE 2019**

Produto	Ano	Janeiro	Fevereiro	Marco	Abril	Mai	Junho	Julho	Agosto	Setembro	Outubro	Novembro	Dezembro	Media
<b>07-DIVERSOS</b>														
PESCADO DE AGUA SALGADA	2018	0,00	0,00	0,00	0,00	0,00	12,00	0,00	0,00	0,00	0,00	0,00	0,00	12,00
<b>Variacao do Produto...&gt;&gt;&gt;&gt;&gt;&gt;&gt;</b>		0,00	0,00	0,00	0,00	0,00	16,67	0,00	0,00	0,00	0,00	0,00	0,00	16,67
PIMENTA DO REINO	2018	25,00	25,00	25,00	25,00	25,00	24,07	21,62	22,33	23,00	23,00	23,00	22,40	23,70
	2019	22,35	25,00	25,00	24,50	23,00	18,00	0,00	0,00	0,00	0,00	0,00	0,00	22,97
<b>Variacao do Produto...&gt;&gt;&gt;&gt;&gt;&gt;&gt;</b>		-10,60	0,00	0,00	-2,00	-8,00	-25,22	0,00	0,00	0,00	0,00	0,00	0,00	-3,08
POLVILHO	2018	60,00	60,00	60,00	60,00	57,65	53,33	60,60	50,00	50,00	50,00	50,00	62,06	56,14
	2019	54,82	51,25	50,00	52,69	58,00	55,00	0,00	0,00	0,00	0,00	0,00	0,00	53,63
<b>Variacao do Produto...&gt;&gt;&gt;&gt;&gt;&gt;&gt;</b>		-8,63	-14,58	-16,67	-12,18	0,61	3,13	0,00	0,00	0,00	0,00	0,00	0,00	-4,47
QUEIJO	2018	16,00	16,00	15,50	14,00	14,00	15,47	16,00	16,89	17,00	17,00	17,00	17,36	16,02
	2019	14,81	14,81	17,00	17,00	16,93	15,00	0,00	0,00	0,00	0,00	0,00	0,00	15,93
<b>Variacao do Produto...&gt;&gt;&gt;&gt;&gt;&gt;&gt;</b>		-7,44	-7,44	9,68	21,43	20,93	-3,04	0,00	0,00	0,00	0,00	0,00	0,00	-0,56
RAPADURA	2018	7,00	7,00	7,00	7,00	7,00	7,00	8,00	7,11	7,00	7,00	7,00	7,06	7,10
	2019	7,50	8,13	10,00	9,75	7,58	8,00	0,00	0,00	0,00	0,00	0,00	0,00	8,49
<b>Variacao do Produto...&gt;&gt;&gt;&gt;&gt;&gt;&gt;</b>		7,14	16,14	42,86	39,29	8,29	14,29	0,00	0,00	0,00	0,00	0,00	0,00	19,58
REQUEIJAO	2018	0,00	0,00	20,00	0,00	0,00	0,00	0,00	0,00	0,00	0,00	0,00	0,00	20,00
	2019	0,00	0,00	0,00	40,00	0,00	0,00	0,00	0,00	0,00	0,00	0,00	0,00	40,00
<b>Variacao do Produto...&gt;&gt;&gt;&gt;&gt;&gt;&gt;</b>		0,00	0,00	0,00	0,00	0,00	0,00	0,00	0,00	0,00	0,00	0,00	0,00	100,00
SAL	2018	52,50	52,47	44,41	20,00	20,00	19,97	20,00	20,00	20,00	20,00	20,00	19,98	27,44
	2019	19,44	20,00	20,00	19,38	18,64	18,50	0,00	0,00	0,00	0,00	0,00	0,00	19,33
<b>Variacao do Produto...&gt;&gt;&gt;&gt;&gt;&gt;&gt;</b>		-62,97	-61,88	-54,97	-3,10	-6,80	-7,36	0,00	0,00	0,00	0,00	0,00	0,00	-29,56



## CENTRAIS DE ABASTECIMENTO DE GOIAS

Página.: 35

Emitido: 10/06/2019

Hora....: 09:54:49

**COMPARATIVO ANUAL DOS PREÇOS MEDIOS - MES / MES COM VARIACAO (%)**

**TODOS PRODUTOS....**

**ANO DE 2018 ATE 2019**

Produto	Ano	Janeiro	Fevereiro	Marco	Abril	Maiο	Junho	Julho	Agosto	Setembro	Outubro	Novembro	Dezembro	Media
<b>08-CEREAIS</b>														
ARROZ	2018	88,00	119,25	83,25	69,00	79,11	67,40	71,94	63,39	65,00	65,00	65,00	64,09	75,04
	2019	58,21	50,82	50,97	50,79	80,00	65,00	0,00	0,00	0,00	0,00	0,00	0,00	59,30
<b>Variacao do Produto...&gt;&gt;&gt;&gt;&gt;&gt;&gt;</b>		-33,85	-57,38	-38,77	-26,39	1,13	-3,56	0,00	0,00	0,00	0,00	0,00	0,00	-20,98
FEIJAO	2018	89,50	89,50	84,69	110,00	80,00	79,97	79,62	79,67	78,13	78,00	78,00	76,78	83,65
	2019	57,85	37,27	45,88	45,00	120,00	120,00	0,00	0,00	0,00	0,00	0,00	0,00	71,00
<b>Variacao do Produto...&gt;&gt;&gt;&gt;&gt;&gt;&gt;</b>		-35,36	-58,36	-45,83	-59,09	50,00	50,06	0,00	0,00	0,00	0,00	0,00	0,00	-15,12
FEIJAO PRETO	2018	49,50	49,44	74,77	131,17	50,00	50,00	50,00	52,83	54,73	55,00	55,00	54,69	60,59
	2019	44,60	53,00	89,00	53,00	217,86	70,00	0,00	0,00	0,00	0,00	0,00	0,00	87,91
<b>Variacao do Produto...&gt;&gt;&gt;&gt;&gt;&gt;&gt;</b>		-9,90	7,20	19,03	-59,59	335,72	40,00	0,00	0,00	0,00	0,00	0,00	0,00	45,09
MILHO DE PIPOCA	2018	0,00	40,00	0,00	20,00	40,00	20,00	0,00	0,00	10,00	0,00	10,00	90,00	32,86
	2019	0,00	0,00	0,00	35,00	15,89	15,25	0,00	0,00	0,00	0,00	0,00	0,00	22,05
<b>Variacao do Produto...&gt;&gt;&gt;&gt;&gt;&gt;&gt;</b>		0,00	0,00	0,00	75,00	-60,28	-23,75	0,00	0,00	0,00	0,00	0,00	0,00	-32,90
MILHO SECO	2019	20,00	0,00	20,00	0,00	0,00	0,00	0,00	0,00	0,00	0,00	0,00	0,00	20,00
<b>Variacao do Produto...&gt;&gt;&gt;&gt;&gt;&gt;&gt;</b>		0,00	0,00	0,00	0,00	0,00	0,00	0,00	0,00	0,00	0,00	0,00	0,00	-39,14



## CENTRAIS DE ABASTECIMENTO DE GOIAS

Participacao das Microregioes(MR) do Estado GO - Sintetico  
 TODOS PRODUTOS....  
 Periodo : 01/01/2019 Ate 31/01/2019  
 \* MR - Micro regioao

Pagina.: 1  
 Emitido: 28/05/2019  
 Hora....: 10:51:25

Micro Regiao	QUANTIDADE	VALOR	% PART
	TONELADA	EM R\$	No Estado
MR - ANAPOLIS	10.404,4953	18.735.492,85	29,34309 %
MR - ANICUNS	322,3960	728.937,13	0,90923 %
MR - CERES	1.154,1420	2.254.188,87	3,25495 %
MR - CHAPADA DOS VEADEIROS	1.479,6000	2.950.182,65	4,17282 %
MR - ENTORNO DE BRASILIA	6.500,9090	12.591.112,18	18,33407 %
MR - GOIANIA	14.346,3382	31.916.959,94	40,46000 %
MR - MEIA PONTE	876,3870	1.509.713,22	2,47161 %
MR - PIRES DO RIO	222,5800	485.927,90	0,62773 %
MR - PORANGATU	1,5000	12.000,00	0,00423 %
MR - SUDOESTE DE GOIAS	4,5800	10.012,13	0,01292 %
MR - VALE DO RIO DOS BOIS	145,1470	586.422,37	0,40935 %

### TOTAL GERAL

CODIGO	NOME DO ESTADO	QUANTIDADE	% PARTIC.	TOTAL EM R\$	PRECO MEDIO
001	GO	35.458,0745	100,00000 %	71.780.949,24	2.024,39
	<b>Sub.Total...&gt;&gt;&gt;&gt;</b>	<b>35.458,0745</b>	<b>100,00000 %</b>	<b>71.780.949,24</b>	<b>2.024,39</b>
	<b>Sub.Total...&gt;&gt;&gt;&gt;</b>	<b>0,0010</b>	<b>0,00000 %</b>	<b>0,00</b>	<b>0,00</b>
	<b>Total Geral&gt;&gt;&gt;&gt;</b>	<b>35.458,0755</b>	<b>100,00000 %</b>	<b>71.780.949,24</b>	<b>2.024,39</b>

Participacao das Microregioes(MR) do Estado GO - Analitico

TODOS PRODUTOS...

Período : 01/01/2019 Ate 31/01/2019

\* MR - Micro regioao

Micro Regiao	Estado	QUANTIDADE	VALOR	% PART
		TONELADA	EM R\$	POR SUB.GRUPCO
<b>MR - ANAPOLIS</b>	<b>GO</b>	<b>10.404,4953</b>	<b>18.735.492,85</b>	<b>13,83352 %</b>
01-HORTALICAS, FOLHAS, FLOR, HASTES-HFFH		1.227,1238	1.634.077,52	1,63155 %
02-HORTALICAS FRUTOS-HF		2.526,3300	5.234.555,13	3,35894 %
03-RAIZES-TUBERCULOS-BULBO-RTB		4.339,4000	6.463.460,46	5,76954 %
04-FRUTAS NACIONAIS-FN		1.907,7215	4.424.436,20	2,53645 %
06-AVES E OVOS-AO		357,0000	937.192,95	0,47466 %
07-DIVERSOS		46,9200	41.770,59	0,06238 %
<b>MR - ANICUNS</b>	<b>GO</b>	<b>322,3960</b>	<b>728.937,13</b>	<b>0,42865 %</b>
02-HORTALICAS FRUTOS-HF		6,5360	21.432,70	0,00869 %
04-FRUTAS NACIONAIS-FN		315,8600	707.504,44	0,41996 %
<b>MR - CERES</b>	<b>GO</b>	<b>1.154,1420</b>	<b>2.254.188,87</b>	<b>1,53451 %</b>
02-HORTALICAS FRUTOS-HF		601,6620	869.363,53	0,79995 %
04-FRUTAS NACIONAIS-FN		515,9800	1.355.195,93	0,68603 %
07-DIVERSOS		36,5000	29.629,41	0,04853 %
<b>MR - CHAPADA DOS VEADAIROS</b>	<b>GO</b>	<b>1.479,6000</b>	<b>2.950.182,65</b>	<b>1,96723 %</b>
01-HORTALICAS, FOLHAS, FLOR, HASTES-HFFH		125,5000	146.940,00	0,16686 %
02-HORTALICAS FRUTOS-HF		1.354,1000	2.803.242,65	1,80037 %
<b>MR - ENTORNO DE BRASILIA</b>	<b>GO</b>	<b>6.500,9090</b>	<b>12.591.112,18</b>	<b>8,64343 %</b>
01-HORTALICAS, FOLHAS, FLOR, HASTES-HFFH		677,7000	868.968,00	0,90105 %
02-HORTALICAS FRUTOS-HF		1.446,2620	2.963.561,13	1,92291 %
03-RAIZES-TUBERCULOS-BULBO-RTB		4.150,9790	8.005.402,53	5,51902 %
04-FRUTAS NACIONAIS-FN		224,9680	752.368,76	0,29911 %
07-DIVERSOS		1,0000	811,76	0,00133 %
<b>MR - GOIANIA</b>	<b>GO</b>	<b>14.346,3382</b>	<b>31.916.959,94</b>	<b>19,07449 %</b>
01-HORTALICAS, FOLHAS, FLOR, HASTES-HFFH		959,1517	1.761.507,41	1,27526 %
02-HORTALICAS FRUTOS-HF		9.754,5820	19.753.721,41	12,96942 %
03-RAIZES-TUBERCULOS-BULBO-RTB		1.402,7050	3.510.949,95	1,86500 %
04-FRUTAS NACIONAIS-FN		1.102,8695	2.320.462,06	1,46634 %
06-AVES E OVOS-AO		450,9620	2.355.325,51	0,59959 %
07-DIVERSOS		492,5880	1.869.059,47	0,65493 %
08-CEREAIS		183,4800	345.934,12	0,24395 %
<b>MR - MEIA PONTE</b>	<b>GO</b>	<b>876,3870</b>	<b>1.509.713,22</b>	<b>1,16522 %</b>
01-HORTALICAS, FOLHAS, FLOR, HASTES-HFFH		3,0000	3.312,00	0,00399 %
02-HORTALICAS FRUTOS-HF		681,0790	967.671,32	0,90554 %
03-RAIZES-TUBERCULOS-BULBO-RTB		6,3000	10.620,00	0,00838 %
04-FRUTAS NACIONAIS-FN		186,0080	528.109,90	0,24731 %
<b>MR - PIRES DO RIO</b>	<b>GO</b>	<b>222,5800</b>	<b>485.927,90</b>	<b>0,29594 %</b>
01-HORTALICAS, FOLHAS, FLOR, HASTES-HFFH		6,7500	9.711,20	0,00897 %
02-HORTALICAS FRUTOS-HF		43,1620	100.823,71	0,05739 %
03-RAIZES-TUBERCULOS-BULBO-RTB		0,7000	1.232,95	0,00093 %
04-FRUTAS NACIONAIS-FN		142,9680	350.618,85	0,19009 %
07-DIVERSOS		29,0000	23.541,18	0,03856 %
<b>MR - PORANGATU</b>	<b>GO</b>	<b>1,5000</b>	<b>12.000,00</b>	<b>0,00199 %</b>
07-DIVERSOS		1,5000	12.000,00	0,00199 %
<b>MR - SUDOESTE DE GOIAS</b>	<b>GO</b>	<b>4,5800</b>	<b>10.012,13</b>	<b>0,00609 %</b>
02-HORTALICAS FRUTOS-HF		4,5800	10.012,13	0,00609 %
<b>MR - VALE DO RIO DOS BOIS</b>	<b>GO</b>	<b>145,1470</b>	<b>586.422,37</b>	<b>0,19298 %</b>
02-HORTALICAS FRUTOS-HF		44,3700	123.842,23	0,05899 %
04-FRUTAS NACIONAIS-FN		100,7770	462.580,14	0,13399 %

### TOTAL GERAL

CODIGO	NOME DO ESTADO	QUANTIDADE	% PARTIC.	TOTAL EM R\$	PRECO MEDIO
001	GO	35.458,0745	47,14406 %	71.780.949,24	2.024,39
	<b>Sub.Total...&gt;&gt;&gt;&gt;</b>	<b>35.458,0745</b>	<b>47,14406 %</b>	<b>71.780.949,24</b>	<b>2.024,39</b>





## CENTRAIS DE ABASTECIMENTO DE GOIAS

Participacao das Microregioes(MR) do Estado GO - Analitico

TODOS PRODUTOS....

Periodo : 01/01/2019 Ate 31/01/2019

\* MR - Micro regioao

Pagina.: 2

Emitido: 28/05/2019

Hora....: 10:49:05

Sub.Total...>>>>	0,0010	0,00000 %	0,00	0,00
Total Geral>>>>	35.458,0755	47,14406 %	71.780.949,24	2.024,39

**QUADRO 12 - Participacao dos Estados por Sub-grupo - Sintetico**
**TODOS PRODUTOS....**
**Periodo : 01/01/2019 Ate 31/01/2019**
**\* MR - Micro regioao**

Nome Grupo	UF	QUANTIDADE	VALOR	PRECO	% PART
		TONELADA	EM R\$	MEDIO(T R\$)	POR UF.
<b>01-HORTALICAS, FOLHAS, FLOR, HASTES-HFFH</b>		<b>4.347,6005</b>	<b>6.106.824,91</b>	<b>1.404,6426</b>	
	GO	2.999,2255			68,9858 %
	MG	50,4250			1,1598 %
	SP	1.232,1960			28,3420 %
	DF	12,7500			0,2933 %
	RS	18,5040			0,4256 %
	ES	34,5000			0,7935 %
<b>02-HORTALICAS FRUTOS-HF</b>		<b>19.738,0410</b>	<b>38.974.062,97</b>	<b>1.974,5659</b>	
	GO	16.462,6630			83,4058 %
	MG	410,0000			2,0772 %
	SP	44,0540			0,2232 %
	DF	3,3500			0,0170 %
	BA	66,4760			0,3368 %
	RS	7,7000			0,0390 %
	MT	260,6000			1,3203 %
	ES	0,0600			0,0003 %
	SC	1.436,0100			7,2753 %
	PR	1.039,0300			5,2641 %
	PE	8,0980			0,0410 %
<b>03-RAIZES-TUBERCULOS-BULBO-RTB</b>		<b>21.448,6335</b>	<b>44.398.223,70</b>	<b>2.069,9791</b>	
	GO	9.900,0840			46,1572 %
	MG	7.146,5110			33,3192 %
	SP	471,4185			2,1979 %
	BA	92,0500			0,4292 %
	RS	808,6000			3,7699 %
	ES	79,6700			0,3714 %
	SC	588,6000			2,7442 %
	PR	2.346,5000			10,9401 %
	PB	15,2000			0,0709 %
<b>04-FRUTAS NACIONAIS-FN</b>		<b>26.669,2435</b>	<b>80.483.074,92</b>	<b>3.017,8237</b>	
	GO	4.497,1520			16,8627 %
	MG	1.011,5280			3,7929 %
	SP	7.476,0225			28,0324 %
	BA	6.672,0310			25,0177 %
	RS	1.023,1000			3,8363 %
	TO	1.123,0000			4,2108 %
	RN	717,2000			2,6892 %
	PA	3,0000			0,0112 %
	AL	1,3600			0,0051 %
	ES	540,2500			2,0257 %
	SC	2.597,8000			9,7408 %
	PE	1.006,8000			3,7751 %
<b>05-FRUTAS IMPORTADAS-FI</b>		<b>1.154,7570</b>	<b>11.071.071,60</b>	<b>9.587,3605</b>	
	SP	1.149,9570			99,5843 %
	RS	4,8000			0,4157 %
<b>06-AVES E OVOS-AO</b>		<b>929,6580</b>	<b>3.846.130,32</b>	<b>4.137,1454</b>	
	GO	807,9620			86,9096 %
	SP	106,1200			11,4150 %





**CENTRAIS DE ABASTECIMENTO DE GOIAS**  
**SISTEMA NACIONAL DE CENTRAIS DE ABASTECIMENTO**

Pagina.: 1  
 Emitido: 06/06/2019  
 Hora....: 10:52:48

**PARTICIPACAO DOS MUNICIPIOS NA OFERTA - SINTETICO**  
**TODOS PRODUTOS....**  
**T-Tonelada - K-Kilo**  
**Periodo : 01/01/2019 Ate 31/01/2019**

Estado		Produto	Quantidade	Preco	Valor
Cidade	Mes		(T)	Medio	(R\$)
				(T/R\$)	
Estado : GO Período : 01/01/2019 Ate 31/01/2019					
<b>ABADIA DE GOIAS</b>					
	Janeiro/2019	<b>Total do Mes</b>	<b>725,0868</b>	<b>2.034,31</b>	<b>1.475.050,7249</b>
		<b>TOTAL DA CIDADE .....&gt;&gt;&gt;</b>	<b>725,0868</b>	<b>2.034.309,17</b>	<b>1.475.050,7249</b>
<b>ABADIANIA</b>					
	Janeiro/2019	<b>Total do Mes</b>	<b>3,9930</b>	<b>1.981,80</b>	<b>7.913,3385</b>
		<b>TOTAL DA CIDADE .....&gt;&gt;&gt;</b>	<b>3,9930</b>	<b>1.981.802,78</b>	<b>7.913,3385</b>
<b>AGUA FRIA DE GOIAS</b>					
	Janeiro/2019	<b>Total do Mes</b>	<b>44,8200</b>	<b>2.017,48</b>	<b>90.423,5293</b>
		<b>TOTAL DA CIDADE .....&gt;&gt;&gt;</b>	<b>44,8200</b>	<b>2.017.481,69</b>	<b>90.423,5293</b>
<b>ALEXANIA</b>					
	Janeiro/2019	<b>Total do Mes</b>	<b>76,4900</b>	<b>2.094,13</b>	<b>160.180,0996</b>
		<b>TOTAL DA CIDADE .....&gt;&gt;&gt;</b>	<b>76,4900</b>	<b>2.094.131,25</b>	<b>160.180,0996</b>
<b>ALTO PARAISO DE GOIAS</b>					
	Janeiro/2019	<b>Total do Mes</b>	<b>9,3060</b>	<b>2.118,98</b>	<b>19.719,2647</b>
		<b>TOTAL DA CIDADE .....&gt;&gt;&gt;</b>	<b>9,3060</b>	<b>2.118.983,96</b>	<b>19.719,2647</b>
<b>ANAPOLIS</b>					
	Janeiro/2019	<b>Total do Mes</b>	<b>3.406,7293</b>	<b>1.783,61</b>	<b>6.076.292,2677</b>
		<b>TOTAL DA CIDADE .....&gt;&gt;&gt;</b>	<b>3.406,7293</b>	<b>1.783.614,64</b>	<b>6.076.292,2677</b>
<b>ANICUNS</b>					
	Janeiro/2019	<b>Total do Mes</b>	<b>78,5850</b>	<b>2.726,02</b>	<b>214.224,2017</b>
		<b>TOTAL DA CIDADE .....&gt;&gt;&gt;</b>	<b>78,5850</b>	<b>2.726.018,98</b>	<b>214.224,2017</b>
<b>APARECIDA DE GOIANIA</b>					
	Janeiro/2019	<b>Total do Mes</b>	<b>26,2900</b>	<b>8.527,37</b>	<b>224.184,4442</b>
		<b>TOTAL DA CIDADE .....&gt;&gt;&gt;</b>	<b>26,2900</b>	<b>8.527.365,70</b>	<b>224.184,4442</b>
<b>ARACU</b>					
	Janeiro/2019	<b>Total do Mes</b>	<b>50,2870</b>	<b>2.012,37</b>	<b>101.195,8637</b>
		<b>TOTAL DA CIDADE .....&gt;&gt;&gt;</b>	<b>50,2870</b>	<b>2.012.366,29</b>	<b>101.195,8637</b>
<b>ARAGOIANIA</b>					
	Janeiro/2019	<b>Total do Mes</b>	<b>0,5000</b>	<b>15.764,71</b>	<b>7.882,3530</b>
		<b>TOTAL DA CIDADE .....&gt;&gt;&gt;</b>	<b>0,5000</b>	<b>15.764.706,00</b>	<b>7.882,3530</b>
<b>AVELINOPOLIS</b>					
	Janeiro/2019	<b>Total do Mes</b>	<b>154,5000</b>	<b>2.280,18</b>	<b>352.287,5800</b>
		<b>TOTAL DA CIDADE .....&gt;&gt;&gt;</b>	<b>154,5000</b>	<b>2.280.178,51</b>	<b>352.287,5800</b>
<b>BELA VISTA DE GOIAS</b>					
	Janeiro/2019	<b>Total do Mes</b>	<b>1.564,2535</b>	<b>2.251,89</b>	<b>3.522.525,6236</b>
		<b>TOTAL DA CIDADE .....&gt;&gt;&gt;</b>	<b>1.564,2535</b>	<b>2.251.889,24</b>	<b>3.522.525,6236</b>
<b>BOM JESUS DE GOIAS</b>					
	Janeiro/2019	<b>Total do Mes</b>	<b>220,0000</b>	<b>1.396,24</b>	<b>307.173,3328</b>
		<b>TOTAL DA CIDADE .....&gt;&gt;&gt;</b>	<b>220,0000</b>	<b>1.396.242,42</b>	<b>307.173,3328</b>
<b>BONFINOPOLIS</b>					
	Janeiro/2019	<b>Total do Mes</b>	<b>161,2140</b>	<b>2.037,29</b>	<b>328.439,7189</b>
		<b>TOTAL DA CIDADE .....&gt;&gt;&gt;</b>	<b>161,2140</b>	<b>2.037.290,30</b>	<b>328.439,7189</b>
<b>BRAZABRANTES</b>					
	Janeiro/2019	<b>Total do Mes</b>	<b>0,7790</b>	<b>2.131,19</b>	<b>1.660,1988</b>
		<b>TOTAL DA CIDADE .....&gt;&gt;&gt;</b>	<b>0,7790</b>	<b>2.131.192,30</b>	<b>1.660,1988</b>
<b>CALDAZINHA</b>					
	Janeiro/2019	<b>Total do Mes</b>	<b>8,7290</b>	<b>1.812,44</b>	<b>15.820,7512</b>
		<b>TOTAL DA CIDADE .....&gt;&gt;&gt;</b>	<b>8,7290</b>	<b>1.812.435,70</b>	<b>15.820,7512</b>
<b>CAMPESTRE DE GOIAS</b>					
	Janeiro/2019	<b>Total do Mes</b>	<b>10,7660</b>	<b>2.116,40</b>	<b>22.785,1855</b>
		<b>TOTAL DA CIDADE .....&gt;&gt;&gt;</b>	<b>10,7660</b>	<b>2.116.402,15</b>	<b>22.785,1855</b>
<b>CAMPO LIMPO DE GOIAS</b>					
	Janeiro/2019	<b>Total do Mes</b>	<b>2.022,0700</b>	<b>1.315,66</b>	<b>2.660.361,0509</b>



**CENTRAIS DE ABASTECIMENTO DE GOIAS**  
**SISTEMA NACIONAL DE CENTRAIS DE ABASTECIMENTO**

Pagina.: 2  
 Emitido: 06/06/2019  
 Hora....: 10:52:48

**PARTICIPACAO DOS MUNICIPIOS NA OFERTA - SINTETICO**  
**TODOS PRODUTOS....**  
**T-Tonelada - K-Kilo**  
**Periodo : 01/01/2019 Ate 31/01/2019**

Estado	Produto	Quantidade	Preco	Valor
Cidade	Mes	(T)	Medio	(R\$)
			(T/R\$)	
Estado : GO Período : 01/01/2019 Ate 31/01/2019				
<b>CARMO DO RIO VERDE</b>				
		TOTAL DA CIDADE .....	2.022,0700	3.151.662,19 2.660.361,0509
<b>CARMO DO RIO VERDE</b>	Janeiro/2019	Total do Mes	0,3600	3.092,11 1.113,1579
		TOTAL DA CIDADE .....	0,3600	3.092.105,28 1.113,1579
<b>CORUMBA DE GOIAS</b>				
	Janeiro/2019	Total do Mes	1.120,8570	2.330,34 2.611.974,2026
		TOTAL DA CIDADE .....	1.120,8570	2.330.336,70 2.611.974,2026
<b>CRISTALINA</b>				
	Janeiro/2019	Total do Mes	4.900,0950	1.883,63 9.229.945,7762
		TOTAL DA CIDADE .....	4.900,0950	1.883.625,88 9.229.945,7762
<b>DAMOLANDIA</b>				
	Janeiro/2019	Total do Mes	165,9070	1.795,69 297.918,3383
		TOTAL DA CIDADE .....	165,9070	1.795.694,81 297.918,3383
<b>GAMELEIRA DE GOIAS</b>				
	Janeiro/2019	Total do Mes	22,9190	1.335,93 30.618,1924
		TOTAL DA CIDADE .....	22,9190	1.335.930,56 30.618,1924
<b>GOIANAPOLIS</b>				
	Janeiro/2019	Total do Mes	3.893,0080	2.083,45 8.110.906,3035
		TOTAL DA CIDADE .....	3.893,0080	2.083.454,83 8.110.906,3035
<b>GOIANIA</b>				
	Janeiro/2019	Total do Mes	1.847,1969	2.477,10 4.575.695,3263
		TOTAL DA CIDADE .....	1.847,1969	2.477.102,10 4.575.695,3263
<b>GOIANIRA</b>				
	Janeiro/2019	Total do Mes	30,5130	1.420,74 43.351,1442
		TOTAL DA CIDADE .....	30,5130	1.420.743,43 43.351,1442
<b>GUAPO</b>				
	Janeiro/2019	Total do Mes	25,4300	2.047,83 52.076,2073
		TOTAL DA CIDADE .....	25,4300	2.047.825,69 52.076,2073
<b>HIDROLANDIA</b>				
	Janeiro/2019	Total do Mes	347,8100	2.213,69 769.943,6530
		TOTAL DA CIDADE .....	347,8100	2.213.690,39 769.943,6530
<b>INDIARA</b>				
	Janeiro/2019	Total do Mes	98,6130	4.717,62 465.218,2470
		TOTAL DA CIDADE .....	98,6130	4.717.615,80 465.218,2470
<b>INHUMAS</b>				
	Janeiro/2019	Total do Mes	914,4200	2.423,58 2.216.174,2591
		TOTAL DA CIDADE .....	914,4200	2.423.584,63 2.216.174,2591
<b>ITABERAI</b>				
	Janeiro/2019	Total do Mes	515,7170	1.351,45 696.964,3335
		TOTAL DA CIDADE .....	515,7170	1.351.447,27 696.964,3335
<b>ITAGUARI</b>				
	Janeiro/2019	Total do Mes	306,2100	2.523,89 772.839,7147
		TOTAL DA CIDADE .....	306,2100	2.523.887,90 772.839,7147
<b>ITAGUARU</b>				
	Janeiro/2019	Total do Mes	147,0000	2.648,33 389.303,9208
		TOTAL DA CIDADE .....	147,0000	2.648.325,99 389.303,9208
<b>ITAPACI</b>				
	Janeiro/2019	Total do Mes	0,6000	3.092,11 1.855,2631
		TOTAL DA CIDADE .....	0,6000	3.092.105,17 1.855,2631
<b>ITAPURANGA</b>				
	Janeiro/2019	Total do Mes	427,1820	2.285,24 976.214,7685
		TOTAL DA CIDADE .....	427,1820	2.285.243,22 976.214,7685



**CENTRAIS DE ABASTECIMENTO DE GOIAS**  
**SISTEMA NACIONAL DE CENTRAIS DE ABASTECIMENTO**

Pagina.: 3  
 Emitido: 06/06/2019  
 Hora....: 10:52:48

**PARTICIPACAO DOS MUNICIPIOS NA OFERTA - SINTETICO**  
**TODOS PRODUTOS....**  
**T-Tonelada - K-Kilo**  
**Periodo : 01/01/2019 Ate 31/01/2019**

Estado		Produto	Quantidade	Preco	Valor
Cidade	Mes		(T)	Medio	(R\$)
				(T/R\$)	
Estado : GO Período : 01/01/2019 Ate 31/01/2019					
<b>ITAUCU</b>	Janeiro/2019	<b>Total do Mes</b>	<b>34,6120</b>	<b>2.328,33</b>	<b>80.588,2417</b>
		<b>TOTAL DA CIDADE .....&gt;&gt;&gt;</b>	<b>34,6120</b>	<b>2.328.332,42</b>	<b>80.588,2417</b>
<b>JARAGUA</b>	Janeiro/2019	<b>Total do Mes</b>	<b>352,9650</b>	<b>2.214,46</b>	<b>781.625,4189</b>
		<b>TOTAL DA CIDADE .....&gt;&gt;&gt;</b>	<b>352,9650</b>	<b>2.214.455,88</b>	<b>781.625,4189</b>
<b>JESUPOLIS</b>	Janeiro/2019	<b>Total do Mes</b>	<b>12,0000</b>	<b>2.742,65</b>	<b>32.911,7640</b>
		<b>TOTAL DA CIDADE .....&gt;&gt;&gt;</b>	<b>12,0000</b>	<b>2.742.647,00</b>	<b>32.911,7640</b>
<b>LEOPOLDO DE BULHOES</b>	Janeiro/2019	<b>Total do Mes</b>	<b>3.033,5040</b>	<b>2.044,76</b>	<b>6.202.773,2525</b>
		<b>TOTAL DA CIDADE .....&gt;&gt;&gt;</b>	<b>3.033,5040</b>	<b>2.044.755,26</b>	<b>6.202.773,2525</b>
<b>LUZIANIA</b>	Janeiro/2019	<b>Total do Mes</b>	<b>334,0000</b>	<b>1.304,91</b>	<b>435.840,0000</b>
		<b>TOTAL DA CIDADE .....&gt;&gt;&gt;</b>	<b>334,0000</b>	<b>1.304.910,18</b>	<b>435.840,0000</b>
<b>MARA ROSA</b>	Janeiro/2019	<b>Total do Mes</b>	<b>1,5000</b>	<b>8.000,00</b>	<b>12.000,0000</b>
		<b>TOTAL DA CIDADE .....&gt;&gt;&gt;</b>	<b>1,5000</b>	<b>8.000.000,00</b>	<b>12.000,0000</b>
<b>MORRINHOS</b>	Janeiro/2019	<b>Total do Mes</b>	<b>60,0100</b>	<b>2.744,82</b>	<b>164.716,4671</b>
		<b>TOTAL DA CIDADE .....&gt;&gt;&gt;</b>	<b>60,0100</b>	<b>2.744.816,98</b>	<b>164.716,4671</b>
<b>NAZARIO</b>	Janeiro/2019	<b>Total do Mes</b>	<b>4,4190</b>	<b>2.775,99</b>	<b>12.267,0880</b>
		<b>TOTAL DA CIDADE .....&gt;&gt;&gt;</b>	<b>4,4190</b>	<b>2.775.987,33</b>	<b>12.267,0880</b>
<b>NEROPOLIS</b>	Janeiro/2019	<b>Total do Mes</b>	<b>1.500,3000</b>	<b>3.089,54</b>	<b>4.635.234,6049</b>
		<b>TOTAL DA CIDADE .....&gt;&gt;&gt;</b>	<b>1.500,3000</b>	<b>3.089.538,50</b>	<b>4.635.234,6049</b>
<b>NOVA GLORIA</b>	Janeiro/2019	<b>Total do Mes</b>	<b>222,0000</b>	<b>1.460,00</b>	<b>324.120,0000</b>
		<b>TOTAL DA CIDADE .....&gt;&gt;&gt;</b>	<b>222,0000</b>	<b>1.460.000,00</b>	<b>324.120,0000</b>
<b>NOVA VENEZA</b>	Janeiro/2019	<b>Total do Mes</b>	<b>239,9020</b>	<b>2.073,91</b>	<b>497.534,7618</b>
		<b>TOTAL DA CIDADE .....&gt;&gt;&gt;</b>	<b>239,9020</b>	<b>2.073.908,35</b>	<b>497.534,7618</b>
<b>ORIZONA</b>	Janeiro/2019	<b>Total do Mes</b>	<b>17,6280</b>	<b>3.092,11</b>	<b>54.507,6313</b>
		<b>TOTAL DA CIDADE .....&gt;&gt;&gt;</b>	<b>17,6280</b>	<b>3.092.105,25</b>	<b>54.507,6313</b>
<b>OURO VERDE DE GOIAS</b>	Janeiro/2019	<b>Total do Mes</b>	<b>1.846,4610</b>	<b>1.834,24</b>	<b>3.386.859,2545</b>
		<b>TOTAL DA CIDADE .....&gt;&gt;&gt;</b>	<b>1.846,4610</b>	<b>1.834.243,59</b>	<b>3.386.859,2545</b>
<b>PALMEIRAS DE GOIAS</b>	Janeiro/2019	<b>Total do Mes</b>	<b>16,7570</b>	<b>2.139,38</b>	<b>35.849,5873</b>
		<b>TOTAL DA CIDADE .....&gt;&gt;&gt;</b>	<b>16,7570</b>	<b>2.139.379,80</b>	<b>35.849,5873</b>
<b>PETROLINA DE GOIAS</b>	Janeiro/2019	<b>Total do Mes</b>	<b>59,2640</b>	<b>1.760,45</b>	<b>104.331,3326</b>
		<b>TOTAL DA CIDADE .....&gt;&gt;&gt;</b>	<b>59,2640</b>	<b>1.760.450,40</b>	<b>104.331,3326</b>
<b>PIRACANJUBA</b>	Janeiro/2019	<b>Total do Mes</b>	<b>109,3300</b>	<b>2.983,30</b>	<b>326.164,5242</b>
		<b>TOTAL DA CIDADE .....&gt;&gt;&gt;</b>	<b>109,3300</b>	<b>2.983.303,07</b>	<b>326.164,5242</b>
<b>PIRENOPOLIS</b>	Janeiro/2019	<b>Total do Mes</b>	<b>5,4840</b>	<b>2.393,30</b>	<b>13.124,8529</b>
		<b>TOTAL DA CIDADE .....&gt;&gt;&gt;</b>	<b>5,4840</b>	<b>2.393.299,22</b>	<b>13.124,8529</b>
<b>PLANALTINA</b>	Janeiro/2019	<b>Total do Mes</b>	<b>15,1700</b>	<b>2.749,53</b>	<b>41.710,3790</b>



**CENTRAIS DE ABASTECIMENTO DE GOIAS**  
**SISTEMA NACIONAL DE CENTRAIS DE ABASTECIMENTO**

Pagina.: 4  
 Emitido: 06/06/2019  
 Hora....: 10:52:48

**PARTICIPACAO DOS MUNICIPIOS NA OFERTA - SINTETICO**  
**TODOS PRODUTOS....**  
**T-Tonelada - K-Kilo**  
**Periodo : 01/01/2019 Ate 31/01/2019**

Estado	Mes	Produto	Quantidade (T)	Preco Medio (T/R\$)	Valor (R\$)
Estado : GO Período : 01/01/2019 Ate 31/01/2019					
<b>PONTALINA</b>					
		TOTAL DA CIDADE .....>>>	15,1700	2.749.530,59	41.710,3790
<b>PONTALINA</b>	Janeiro/2019	Total do Mes	487,0470	1.461,17	711.658,8941
		TOTAL DA CIDADE .....>>>	487,0470	1.461.170,88	711.658,8941
<b>RIALMA</b>					
	Janeiro/2019	Total do Mes	10,9300	3.256,29	35.591,2073
		TOTAL DA CIDADE .....>>>	10,9300	3.256.286,12	35.591,2073
<b>SANTA BARBARA DE GOIAS</b>					
	Janeiro/2019	Total do Mes	54,2920	1.216,08	66.023,5916
		TOTAL DA CIDADE .....>>>	54,2920	1.216.083,25	66.023,5916
<b>SANTA ROSA DE GOIAS</b>					
	Janeiro/2019	Total do Mes	28,4460	2.219,44	63.134,2060
		TOTAL DA CIDADE .....>>>	28,4460	2.219.440,55	63.134,2060
<b>SANTO ANTONIO DA BARRA</b>					
	Janeiro/2019	Total do Mes	4,5800	2.186,06	10.012,1339
		TOTAL DA CIDADE .....>>>	4,5800	2.186.055,44	10.012,1339
<b>SANTO ANTONIO DE GOIAS</b>					
	Janeiro/2019	Total do Mes	8,8810	2.182,32	19.381,2092
		TOTAL DA CIDADE .....>>>	8,8810	2.182.322,85	19.381,2092
<b>SAO FRANCISCO DE GOIAS</b>					
	Janeiro/2019	Total do Mes	103,5000	2.284,36	236.431,3722
		TOTAL DA CIDADE .....>>>	103,5000	2.284.361,08	236.431,3722
<b>SAO JOAO D ALIANCA</b>					
	Janeiro/2019	Total do Mes	1.470,2940	1.993,11	2.930.463,3892
		TOTAL DA CIDADE .....>>>	1.470,2940	1.993.113,89	2.930.463,3892
<b>SAO JOAO DA PARAUNA</b>					
	Janeiro/2019	Total do Mes	17,2480	1.985,29	34.242,3533
		TOTAL DA CIDADE .....>>>	17,2480	1.985.294,14	34.242,3533
<b>SAO LUIS DE MONTES BELOS</b>					
	Janeiro/2019	Total do Mes	30,0000	2.742,65	82.279,4100
		TOTAL DA CIDADE .....>>>	30,0000	2.742.647,00	82.279,4100
<b>SAO LUIZ DO NORTE</b>					
	Janeiro/2019	Total do Mes	493,0000	1.852,75	913.406,8268
		TOTAL DA CIDADE .....>>>	493,0000	1.852.752,18	913.406,8268
<b>SENADOR CANEDO</b>					
	Janeiro/2019	Total do Mes	92,2370	2.216,55	204.448,0852
		TOTAL DA CIDADE .....>>>	92,2370	2.216.551,77	204.448,0852
<b>SILVANIA</b>					
	Janeiro/2019	Total do Mes	175,1130	2.207,41	386.545,9236
		TOTAL DA CIDADE .....>>>	175,1130	2.207.408,49	386.545,9236
<b>TAQUARAL DE GOIAS</b>					
	Janeiro/2019	Total do Mes	198,2260	1.712,02	339.366,5476
		TOTAL DA CIDADE .....>>>	198,2260	1.712.018,34	339.366,5476
<b>TEREZOPOLIS DE GOIAS</b>					
	Janeiro/2019	Total do Mes	797,0210	1.470,57	1.172.075,8409
		TOTAL DA CIDADE .....>>>	797,0210	1.470.570,84	1.172.075,8409
<b>TRINDADE</b>					
	Janeiro/2019	Total do Mes	284,3640	1.959,36	557.170,6951
		TOTAL DA CIDADE .....>>>	284,3640	1.959.357,36	557.170,6951
<b>TURVANIA</b>					
	Janeiro/2019	Total do Mes	0,6000	3.092,11	1.855,2631
		TOTAL DA CIDADE .....>>>	0,6000	3.092.105,17	1.855,2631



**CENTRAIS DE ABASTECIMENTO DE GOIAS**  
**SISTEMA NACIONAL DE CENTRAIS DE ABASTECIMENTO**

Pagina.: 5  
 Emitido: 06/06/2019  
 Hora....: 10:52:48

**PARTICIPACAO DOS MUNICIPIOS NA OFERTA - SINTETICO**  
**TODOS PRODUTOS....**  
**T-Tonelada - K-Kilo**  
**Periodo : 01/01/2019 Ate 31/01/2019**

Estado	Produto	Quantidade	Preco	Valor
Cidade		(T)	Medio	(R\$)
	Mes		(T/R\$)	

Estado : GO Período : 01/01/2019 Ate 31/01/2019

<b>URUANA</b>	Janeiro/2019	<b>Total do Mes</b>	<b>0,0700</b>	<b>26.966,39</b>	<b>1.887,6470</b>
		<b>TOTAL DA CIDADE .....&gt;&gt;&gt;</b>	<b>0,0700</b>	<b>26.966,39</b>	<b>1.887,6470</b>
<b>VARJAO</b>	Janeiro/2019	<b>Total do Mes</b>	<b>1,7630</b>	<b>16.067,50</b>	<b>28.327,0001</b>
		<b>TOTAL DA CIDADE .....&gt;&gt;&gt;</b>	<b>1,7630</b>	<b>16.067,50</b>	<b>28.327,0001</b>
<b>VIANOPOLIS</b>	Janeiro/2019	<b>Total do Mes</b>	<b>6,9200</b>	<b>2.060,14</b>	<b>14.256,1488</b>
		<b>TOTAL DA CIDADE .....&gt;&gt;&gt;</b>	<b>6,9200</b>	<b>2.060,14</b>	<b>14.256,1488</b>
<b>TOTAL GERAL .....&gt;&gt;&gt;</b>			<b>35.458,0745</b>	<b>2.024.389,37</b>	<b>71.780.949,2431</b>

**TOTAL GERAL**

CODIGO	NOME DO ESTADO	QUANTIDADE	% PARTIC.	TOTAL	PRECO MEDIO
001	GO	35.458,0745	47,14406 %	71.780.949,24	2.024,39
	<b>Sub.Total...&gt;&gt;&gt;&gt;</b>	<b>35.458,0745</b>	<b>47,14406 %</b>	<b>71.780.949,24</b>	<b>2.024,39</b>
019	AL	1,3600	0,00181 %	5.975,00	4.393,38
005	BA	6.830,5570	9,08172 %	17.327.651,50	2.536,78
004	DF	16,1000	0,02141 %	32.446,69	2.015,32
020	ES	654,4800	0,87018 %	2.032.577,52	3.105,64
002	MG	8.618,4640	11,45887 %	16.528.476,93	1.917,80
015	MT	276,1760	0,36720 %	442.917,27	1.603,75
012	PA	3,0000	0,00399 %	68.571,43	22.857,14
025	PB	15,2000	0,02021 %	26.772,73	1.761,36
026	PE	1.148,1580	1,52656 %	4.509.178,31	3.927,32
023	PR	3.385,5300	4,50131 %	8.671.693,84	2.561,40
011	RN	717,2000	0,95357 %	2.815.997,36	3.926,38
007	RS	1.862,7040	2,47660 %	7.635.599,83	4.099,20
022	SC	4.622,4100	6,14583 %	14.504.733,94	3.137,92
003	SP	10.479,7680	13,93360 %	38.758.223,49	3.698,39
008	TO	1.123,0000	1,49311 %	2.630.491,06	2.342,38
	<b>Outros Estados - Sub.Total...&gt;&gt;&gt;&gt;</b>	<b>39.754,1070</b>	<b>112,11581 %</b>	<b>115.991.306,90</b>	<b>2.917,72</b>
	<b>Total Geral&gt;&gt;&gt;&gt;</b>	<b>75.212,1815</b>	<b>100,00000 %</b>	<b>187.772.256,14</b>	<b>2.496,57</b>



Sub-Grupo	UF	QUANTIDADE	VALOR	PRECO	% PART
Produto		TONELADA	EM R\$	MEDIO(T R\$)	POR UF.
<b>011</b>		<b>4.347,6005</b>	<b>6.106.824,91</b>	<b>1.404,6426</b>	
<b>01-HORTALICAS, FOLHAS, FLOR, HASTES-HFFH</b>					
<b>10</b>		<b>81,5100</b>	<b>119.208,38</b>	<b>1.462,5000</b>	
<b>ACELGA</b>	GO	81,5100			100,0000 %
<b>8</b>		<b>4,9400</b>	<b>4.794,70</b>	<b>970,5880</b>	
<b>ACELGA EM UNIDADE</b>	GO	4,9400			100,0000 %
<b>11</b>		<b>2,6580</b>	<b>11.075,00</b>	<b>4.166,6667</b>	
<b>AGRIAO</b>	GO	2,6580			100,0000 %
<b>12</b>		<b>27,9630</b>	<b>41.944,50</b>	<b>1.500,0000</b>	
<b>ALFACE</b>	GO	27,9630			100,0000 %
<b>13</b>		<b>2,0340</b>	<b>7.022,14</b>	<b>3.452,3817</b>	
<b>ALMEIRAO</b>	GO	2,0340			100,0000 %
<b>15</b>		<b>46,4916</b>	<b>68.445,98</b>	<b>1.472,2225</b>	
<b>BROCOLIS</b>	GO	39,1236			84,1520 %
	OUTROS ESTADOS	7,3680			15,8480 %
<b>16</b>		<b>14,5050</b>	<b>96.700,00</b>	<b>6.666,6667</b>	
<b>CEBOLINHA</b>	GO	14,5050			100,0000 %
<b>22</b>		<b>2,4880</b>	<b>5.928,44</b>	<b>2.382,8125</b>	
<b>CHICORIA</b>	GO	2,4880			100,0000 %
<b>17</b>		<b>17,2544</b>	<b>174.341,34</b>	<b>10.104,1669</b>	
<b>COENTRO</b>	GO	17,2544			100,0000 %
<b>18</b>		<b>0,0060</b>	<b>20,33</b>	<b>3.388,8833</b>	
<b>COGUMELO</b>	GO	0,0060			100,0000 %
<b>19</b>		<b>29,4030</b>	<b>213.004,69</b>	<b>7.244,3182</b>	
<b>COUVE MACO</b>	GO	29,4030			100,0000 %
<b>21</b>		<b>526,7600</b>	<b>810.400,00</b>	<b>1.538,4615</b>	
<b>COUVE-FLOR</b>	GO	511,0560			97,0188 %
	OUTROS ESTADOS	15,7040			2,9812 %
<b>23</b>		<b>1,5795</b>	<b>4.860,00</b>	<b>3.076,9231</b>	
<b>ESPINAFRE</b>	GO	1,5795			100,0000 %
<b>25</b>		<b>6,6560</b>	<b>46.616,47</b>	<b>7.003,6762</b>	
<b>HORTELA</b>	GO	6,6560			100,0000 %
<b>29</b>		<b>0,5940</b>	<b>4.455,00</b>	<b>7.500,0000</b>	
<b>MANJERICAO</b>	GO	0,5940			100,0000 %
<b>30</b>		<b>1,1900</b>	<b>4.760,00</b>	<b>4.000,0000</b>	
<b>MOSTARDA</b>	GO	1,1900			100,0000 %
<b>31</b>		<b>2.949,3250</b>	<b>3.256.054,80</b>	<b>1.104,0000</b>	
<b>REPOLHO</b>	GO	1.909,4500			64,7419 %
	OUTROS ESTADOS	1.039,8750			35,2581 %
<b>32</b>		<b>591,3700</b>	<b>1.034.442,60</b>	<b>1.749,2308</b>	
<b>REPOLHO ROXO</b>	GO	305,9420			51,7344 %
	OUTROS ESTADOS	285,4280			48,2656 %

Sub-Grupo	UF	QUANTIDADE	VALOR	PRECO	% PART	
Produto		TONELADA	EM R\$	MEDIO(T R\$)	POR UF.	
<b>011</b>		<b>01-HORTALICAS, FOLHAS, FLOR, HASTES-HFFH</b>	<b>4.347,6005</b>	<b>6.106.824,91</b>	<b>1.404,6426</b>	
33		RUCULA	1,7500	5.950,00	3.400,0000	
	GO	1,7500				100,0000 %
34		SALSA	39,1230	196.800,54	5.030,3030	
	GO	39,1230				100,0000 %
<b>009</b>		<b>02-HORTALICAS FRUTOS-HF</b>	<b>19.738,0410</b>	<b>38.974.062,97</b>	<b>1.974,5659</b>	
38		ABOBORA GOIANINHA	342,2200	418.268,88	1.222,2222	
	GO	342,2200				100,0000 %
39		ABOBORA JAPONESA (KABUTIA)	2.916,7400	4.258.440,40	1.460,0000	
	GO	1.729,1400				59,2833 %
	OUTROS ESTADOS	1.187,6000				40,7167 %
40		ABOBORA MADURA (BAIANA)	83,0800	95.542,00	1.150,0000	
	GO	83,0800				100,0000 %
42		ABOBORA (MORANGA)	56,1600	56.160,00	1.000,0000	
	GO	56,1600				100,0000 %
41		ABOBORA VERDE COMUM-1	1.297,4400	2.475.948,02	1.908,3333	
	GO	1.296,1400				99,8998 %
	OUTROS ESTADOS	1,3000				0,1002 %
43		ABOBORA VERDE ITALIANA	97,0400	191.480,72	1.973,2143	
	GO	97,0400				100,0000 %
44		ABOBORA VERDE MENINA	180,7200	424.692,00	2.350,0000	
	GO	180,7200				100,0000 %
45		BERINJELA	318,4350	378.075,01	1.187,2910	
	GO	318,4350				100,0000 %
258		BROTO DE BAMBU	2,8600	7.596,88	2.656,2500	
	GO	2,8600				100,0000 %
46		CHUCHU	839,3660	1.587.437,33	1.891,2338	
	GO	837,7160				99,8034 %
	OUTROS ESTADOS	1,6500				0,1966 %
49		FEIJAO VARA	40,5620	67.851,88	1.672,7941	
	GO	40,5620				100,0000 %
50		JILO	500,2760	1.068.364,35	2.135,5499	
	GO	498,5760				99,6602 %
	OUTROS ESTADOS	1,7000				0,3398 %
52		MAXIXE	51,1020	133.078,13	2.604,1667	
	GO	49,7520				97,3582 %
	OUTROS ESTADOS	1,3500				2,6418 %
53		MILHO VERDE	1.441,6320	1.501.700,00	1.041,6667	
	GO	1.441,6320				100,0000 %
55		PEPINO COLONIÃO	662,9920	1.949.976,46	2.941,1765	
	GO	662,9920				100,0000 %

Sub-Grupo	UF	QUANTIDADE	VALOR	PRECO	% PART
Produto		TONELADA	EM R\$	MEDIO(T R\$)	POR UF.
<b>009</b>		<b>19.738,0410</b>	<b>38.974.062,97</b>	<b>1.974,5659</b>	
<b>02-HORTALICAS FRUTOS-HF</b>					
<b>54</b>		<b>493,3720</b>	<b>526.671,20</b>	<b>1.067,4931</b>	
	GO	493,3720			100,0000 %
<b>255</b>		<b>235,0760</b>	<b>296.632,90</b>	<b>1.261,8596</b>	
	GO	230,9960			98,2644 %
	OUTROS ESTADOS	4,0800			1,7356 %
<b>317</b>		<b>5,0090</b>	<b>66.590,24</b>	<b>13.294,1180</b>	
	GO	5,0090			100,0000 %
<b>56</b>		<b>27,5550</b>	<b>474.918,53</b>	<b>17.235,2940</b>	
	GO	27,5550			100,0000 %
<b>57</b>		<b>0,6000</b>	<b>7.870,59</b>	<b>13.117,6468</b>	
	GO	0,6000			100,0000 %
<b>47</b>		<b>31,8140</b>	<b>501.538,36</b>	<b>15.764,7060</b>	
	GO	31,6960			99,6291 %
	OUTROS ESTADOS	0,1180			0,3709 %
<b>256</b>		<b>4,0700</b>	<b>33.038,82</b>	<b>8.117,6470</b>	
	GO	4,0700			100,0000 %
<b>58</b>		<b>0,0600</b>	<b>1.800,00</b>	<b>30.000,0000</b>	
	GO	0,0600			100,0000 %
<b>405</b>		<b>0,0400</b>	<b>1.400,00</b>	<b>35.000,0000</b>	
	GO	0,0400			100,0000 %
<b>410</b>		<b>0,3500</b>	<b>8.750,00</b>	<b>25.000,0000</b>	
	OUTROS ESTADOS	0,3500			100,0000 %
<b>59</b>		<b>2,3180</b>	<b>35.451,77</b>	<b>15.294,1180</b>	
	GO	2,3180			100,0000 %
<b>60</b>		<b>223,0700</b>	<b>715.362,43</b>	<b>3.206,8966</b>	
	GO	213,1300			95,5440 %
	OUTROS ESTADOS	9,9400			4,4560 %
<b>392</b>		<b>9,6900</b>	<b>84.787,50</b>	<b>8.750,0000</b>	
	OUTROS ESTADOS	9,6900			100,0000 %
<b>391</b>		<b>9,5100</b>	<b>83.509,69</b>	<b>8.781,2500</b>	
	OUTROS ESTADOS	9,5100			100,0000 %
<b>61</b>		<b>400,4980</b>	<b>847.614,83</b>	<b>2.116,4021</b>	
	GO	398,2580			99,4407 %
	OUTROS ESTADOS	2,2400			0,5593 %
<b>65</b>		<b>73,9120</b>	<b>40.317,65</b>	<b>545,4818</b>	
	GO	66,2120			89,5822 %
	OUTROS ESTADOS	7,7000			10,4178 %
<b>393</b>		<b>109,0230</b>	<b>876.624,38</b>	<b>8.040,7288</b>	
	GO	108,9730			99,9541 %
	OUTROS ESTADOS	0,0500			0,0459 %
<b>64</b>		<b>5.450,3460</b>	<b>11.549.195,72</b>	<b>2.118,9840</b>	

Sub-Grupo	UF	QUANTIDADE	VALOR	PRECO	% PART
Produto		TONELADA	EM R\$	MEDIO(T R\$)	POR UF.
<b>009</b>		<b>19.738,0410</b>	<b>38.974.062,97</b>	<b>1.974,5659</b>	
<b>02-HORTALICAS FRUTOS-HF</b>					
<b>64</b>		<b>5.450,3460</b>	<b>11.549.195,72</b>	<b>2.118,9840</b>	
<b>TOMATE LONGA VIDA</b>					
	GO	4.669,6980			85,6771 %
	OUTROS ESTADOS	780,6480			14,3229 %
<b>63</b>		<b>80,7400</b>	<b>391.222,00</b>	<b>4.845,4545</b>	
<b>TOMATE SALADA</b>					
	GO	80,7400			100,0000 %
<b>62</b>		<b>3.523,9160</b>	<b>6.996.009,77</b>	<b>1.985,2941</b>	
<b>TOMATE SALADETE</b>					
	GO	2.266,5940			64,3203 %
	OUTROS ESTADOS	1.257,3220			35,6797 %
<b>67</b>		<b>226,4470</b>	<b>820.144,58</b>	<b>3.621,7948</b>	
<b>VAGEM</b>					
	GO	226,3170			99,9426 %
	OUTROS ESTADOS	0,1300			0,0574 %
<b>012</b>		<b>21.448,6335</b>	<b>44.398.223,70</b>	<b>2.069,9791</b>	
<b>03-RAIZES-TUBERCULOS-BULBO-RTB</b>					
<b>69</b>		<b>100,0000</b>	<b>925.000,00</b>	<b>9.250,0000</b>	
<b>ALHO ARGENTINO</b>					
	OUTROS ESTADOS	100,0000			100,0000 %
<b>70</b>		<b>162,6800</b>	<b>1.758.977,50</b>	<b>10.812,5000</b>	
<b>ALHO CHINES</b>					
	GO	120,6800			74,1824 %
	OUTROS ESTADOS	42,0000			25,8176 %
<b>72</b>		<b>349,9800</b>	<b>3.083.712,66</b>	<b>8.811,1111</b>	
<b>ALHO NACIONAL</b>					
	GO	295,9800			84,5705 %
	OUTROS ESTADOS	54,0000			15,4295 %
<b>73</b>		<b>5,2725</b>	<b>93.342,78</b>	<b>17.703,7040</b>	
<b>ALHO PORRO</b>					
	GO	2,2500			42,6743 %
	OUTROS ESTADOS	3,0225			57,3257 %
<b>345</b>		<b>1.747,5000</b>	<b>2.240.911,76</b>	<b>1.282,3529</b>	
<b>BATATA BOLINHA</b>					
	GO	425,0000			24,3205 %
	OUTROS ESTADOS	1.322,5000			75,6795 %
<b>74</b>		<b>3.895,3500</b>	<b>5.407.662,38</b>	<b>1.388,2353</b>	
<b>BATATA COMUM DIVERSAS</b>					
	GO	1.291,2000			33,1472 %
	OUTROS ESTADOS	2.604,1500			66,8528 %
<b>75</b>		<b>1.566,1200</b>	<b>1.763.924,22</b>	<b>1.126,3021</b>	
<b>BATATA DOCE</b>					
	GO	1.566,1200			100,0000 %
<b>76</b>		<b>5.022,6500</b>	<b>12.408.900,02</b>	<b>2.470,5882</b>	
<b>BATATA LISA (ACHATI-BINJ)</b>					
	GO	1.158,4000			23,0635 %
	OUTROS ESTADOS	3.864,2500			76,9365 %
<b>77</b>		<b>40,0960</b>	<b>199.696,88</b>	<b>4.980,4688</b>	
<b>BATATA SALSA (MANDIOCA SALSA)</b>					
	OUTROS ESTADOS	40,0960			100,0000 %
<b>338</b>		<b>9,0000</b>	<b>100.000,00</b>	<b>11.111,1111</b>	
<b>BATATA YAKON</b>					
	OUTROS ESTADOS	9,0000			100,0000 %
<b>78</b>		<b>1.033,6800</b>	<b>1.820.686,38</b>	<b>1.761,3636</b>	
<b>BETERRABA</b>					
	GO	827,7400			80,0770 %
	OUTROS ESTADOS	205,9400			19,9230 %

Sub-Grupo	UF	QUANTIDADE	VALOR	PRECO	% PART	
Produto		TONELADA	EM R\$	MEDIO(T R\$)	POR UF.	
<b>012</b>		<b>03-RAIZES-TUBERCULOS-BULBO-RTB</b>	<b>21.448,6335</b>	<b>44.398.223,70</b>	<b>2.069,9791</b>	
<b>80</b>		<b>CARA</b>	<b>758,3790</b>	<b>1.091.018,37</b>	<b>1.438,6189</b>	
	GO	751,2490			99,0598 %	
	OUTROS ESTADOS	7,1300			0,9402 %	
<b>81</b>		<b>CEBOLA ARGENTINA</b>	<b>194,0000</b>	<b>533.500,00</b>	<b>2.750,0000</b>	
	OUTROS ESTADOS	194,0000			100,0000 %	
<b>83</b>		<b>CEBOLA NACIONAL</b>	<b>2.489,5000</b>	<b>7.344.025,00</b>	<b>2.950,0000</b>	
	GO	18,2000			0,7311 %	
	OUTROS ESTADOS	2.471,3000			99,2689 %	
<b>84</b>		<b>CENOURA</b>	<b>2.110,9620</b>	<b>3.558.478,80</b>	<b>1.685,7143</b>	
	GO	1.552,3410			73,5371 %	
	OUTROS ESTADOS	558,6210			26,4629 %	
<b>86</b>		<b>GENGIBRE</b>	<b>47,3400</b>	<b>157.800,00</b>	<b>3.333,3333</b>	
	OUTROS ESTADOS	47,3400			100,0000 %	
<b>89</b>		<b>INHAME</b>	<b>549,9120</b>	<b>961.651,67</b>	<b>1.748,7374</b>	
	GO	524,7120			95,4174 %	
	OUTROS ESTADOS	25,2000			4,5826 %	
<b>90</b>		<b>MANDIOCA</b>	<b>1.365,9000</b>	<b>948.095,28</b>	<b>694,1176</b>	
	GO	1.365,9000			100,0000 %	
<b>94</b>		<b>RABANETE</b>	<b>0,3120</b>	<b>840,00</b>	<b>2.692,3077</b>	
	GO	0,3120			100,0000 %	
<b>014</b>		<b>04-FRUTAS NACIONAIS-FN</b>	<b>26.669,2435</b>	<b>80.483.074,92</b>	<b>3.017,8237</b>	
<b>294</b>		<b>ABACATE COMUM</b>	<b>543,8200</b>	<b>1.173.506,32</b>	<b>2.157,8948</b>	
	GO	439,6200			80,8392 %	
	OUTROS ESTADOS	104,2000			19,1608 %	
<b>98</b>		<b>ABACATE MANTEIGA</b>	<b>931,2000</b>	<b>3.218.117,64</b>	<b>3.455,8824</b>	
	GO	334,4000			35,9107 %	
	OUTROS ESTADOS	596,8000			64,0893 %	
<b>99</b>		<b>ABACAXI HAVAI</b>	<b>11,0000</b>	<b>19.250,00</b>	<b>1.750,0000</b>	
	GO	11,0000			100,0000 %	
<b>100</b>		<b>ABACAXI PEROLA</b>	<b>1.558,2600</b>	<b>4.273.757,11</b>	<b>2.742,6470</b>	
	GO	514,2600			33,0022 %	
	OUTROS ESTADOS	1.044,0000			66,9978 %	
<b>102</b>		<b>AMEIXA NACIONAL</b>	<b>256,4000</b>	<b>2.125.983,32</b>	<b>8.291,6666</b>	
	GO	2,4000			0,9360 %	
	OUTROS ESTADOS	254,0000			99,0640 %	
<b>308</b>		<b>ATEMOIA</b>	<b>27,0000</b>	<b>295.312,50</b>	<b>10.937,5000</b>	
	OUTROS ESTADOS	27,0000			100,0000 %	
<b>309</b>		<b>AVOCADO</b>	<b>28,0000</b>	<b>201.250,00</b>	<b>7.187,5000</b>	
	OUTROS ESTADOS	28,0000			100,0000 %	
<b>104</b>		<b>BANANA MACA</b>	<b>378,3000</b>	<b>1.617.047,06</b>	<b>4.274,5098</b>	
	GO	214,0500			56,5821 %	

Sub-Grupo	UF	QUANTIDADE	VALOR	PRECO	% PART
Produto		TONELADA	EM R\$	MEDIO(T R\$)	POR UF.
<b>014</b>	<b>04-FRUTAS NACIONAIS-FN</b>	<b>26.669,2435</b>	<b>80.483.074,92</b>	<b>3.017,8237</b>	
<b>104</b>	<b>BANANA MACA</b>	<b>378,3000</b>	<b>1.617.047,06</b>	<b>4.274,5098</b>	
	OUTROS ESTADOS	164,2500			43,4179 %
<b>105</b>	<b>BANANA MARMELO</b>	<b>280,8000</b>	<b>468.000,00</b>	<b>1.666,6667</b>	
	GO	266,5500			94,9252 %
	OUTROS ESTADOS	14,2500			5,0748 %
<b>106</b>	<b>BANANA NANICA</b>	<b>478,0500</b>	<b>787.376,46</b>	<b>1.647,0588</b>	
	GO	291,0000			60,8723 %
	OUTROS ESTADOS	187,0500			39,1277 %
<b>107</b>	<b>BANANA PRATA</b>	<b>727,2750</b>	<b>1.782.536,77</b>	<b>2.450,9804</b>	
	GO	378,4500			52,0367 %
	OUTROS ESTADOS	348,8250			47,9633 %
<b>108</b>	<b>BANANA TERRA</b>	<b>501,7500</b>	<b>1.579.583,33</b>	<b>3.148,1481</b>	
	GO	180,0000			35,8744 %
	OUTROS ESTADOS	321,7500			64,1256 %
<b>109</b>	<b>CAJAMANGA</b>	<b>2,1780</b>	<b>2.442,00</b>	<b>1.121,2121</b>	
	GO	2,1780			100,0000 %
<b>110</b>	<b>CAJU</b>	<b>48,0000</b>	<b>193.250,00</b>	<b>4.026,0417</b>	
	OUTROS ESTADOS	48,0000			100,0000 %
<b>115</b>	<b>CASTANHA DO PARA</b>	<b>3,0000</b>	<b>68.571,43</b>	<b>22.857,1430</b>	
	OUTROS ESTADOS	3,0000			100,0000 %
<b>118</b>	<b>COCO SECO</b>	<b>49,4880</b>	<b>217.419,71</b>	<b>4.393,3824</b>	
	GO	28,9280			58,4546 %
	OUTROS ESTADOS	20,5600			41,5454 %
<b>119</b>	<b>COCO VERDE</b>	<b>156,0810</b>	<b>167.037,26</b>	<b>1.070,1960</b>	
	GO	45,0810			28,8831 %
	OUTROS ESTADOS	111,0000			71,1169 %
<b>122</b>	<b>FIGO MADURO (ROXO)</b>	<b>4,2500</b>	<b>119.852,94</b>	<b>28.200,6918</b>	
	OUTROS ESTADOS	4,2500			100,0000 %
<b>123</b>	<b>FIGO VERDE</b>	<b>45,0000</b>	<b>100.000,00</b>	<b>2.222,2222</b>	
	OUTROS ESTADOS	45,0000			100,0000 %
<b>124</b>	<b>FRANBOESA</b>	<b>3,6000</b>	<b>300.000,00</b>	<b>83.333,3333</b>	
	OUTROS ESTADOS	3,6000			100,0000 %
<b>97</b>	<b>GOIABA</b>	<b>51,5800</b>	<b>143.210,35</b>	<b>2.776,4706</b>	
	GO	51,5800			100,0000 %
<b>125</b>	<b>GOIABA VACUO</b>	<b>36,4200</b>	<b>226.714,50</b>	<b>6.225,0000</b>	
	GO	1,4200			3,8990 %
	OUTROS ESTADOS	35,0000			96,1010 %
<b>291</b>	<b>GRAVIOLA</b>	<b>65,0000</b>	<b>510.900,00</b>	<b>7.860,0000</b>	
	OUTROS ESTADOS	65,0000			100,0000 %
<b>126</b>	<b>JABUTICABA</b>	<b>0,1800</b>	<b>650,00</b>	<b>3.611,1111</b>	
	GO	0,1800			100,0000 %

## CENTRAIS DE ABASTECIMENTO DE GOIAS

QUADRO 12 - Sintetico por Sub.Grupo e Produto (GO e Demais UF. Num Total)

TODOS PRODUTOS....

Periodo : 01/01/2019 Ate 31/01/2019

\* MR - Micro regioao

Pagina.: 7

Emitido: 28/05/2019

Hora.....: 10:21:27

Sub-Grupo	Produto	UF	QUANTIDADE	VALOR	PRECO	% PART
			TONELADA	EM R\$	MEDIO(T R\$)	POR UF.
<b>014</b>	<b>04-FRUTAS NACIONAIS-FN</b>		<b>26.669,2435</b>	<b>80.483.074,92</b>	<b>3.017,8237</b>	
127	JACA		<b>0,3640</b>	<b>256,00</b>	<b>703,2970</b>	
		GO	0,3640			100,0000 %
396	KINO		<b>1,5000</b>	<b>20.000,00</b>	<b>13.333,3333</b>	
		OUTROS ESTADOS	1,5000			100,0000 %
295	KIWI NACIONAL		<b>75,0000</b>	<b>643.500,00</b>	<b>8.580,0000</b>	
		OUTROS ESTADOS	75,0000			100,0000 %
131	LARANJA KINKAM		<b>10,4000</b>	<b>245.818,18</b>	<b>23.636,3635</b>	
		OUTROS ESTADOS	10,4000			100,0000 %
132	LARANJA LIMA		<b>162,5000</b>	<b>336.852,94</b>	<b>2.072,9412</b>	
		OUTROS ESTADOS	162,5000			100,0000 %
133	LARANJA PERA RIO		<b>3.892,5000</b>	<b>5.406.250,00</b>	<b>1.388,8889</b>	
		GO	810,0000			20,8092 %
		OUTROS ESTADOS	3.082,5000			79,1908 %
135	LIMAO CHINA		<b>4,3000</b>	<b>5.754,41</b>	<b>1.338,2353</b>	
		GO	3,7000			86,0465 %
		OUTROS ESTADOS	0,6000			13,9535 %
136	LIMAO GALEGO		<b>0,1200</b>	<b>300,00</b>	<b>2.500,0000</b>	
		GO	0,1200			100,0000 %
357	LIMAO NACIONAL SICILIANO		<b>90,5850</b>	<b>683.161,88</b>	<b>7.541,6667</b>	
		GO	0,5850			0,6458 %
		OUTROS ESTADOS	90,0000			99,3542 %
275	LIMAO TAHITI (SP)		<b>647,0000</b>	<b>1.322.544,12</b>	<b>2.044,1177</b>	
		OUTROS ESTADOS	647,0000			100,0000 %
137	LIMAO TAITI - GO		<b>218,2200</b>	<b>423.603,52</b>	<b>1.941,1764</b>	
		GO	213,2200			97,7087 %
		OUTROS ESTADOS	5,0000			2,2913 %
142	MACA NACIONAL FUGI (CART) T150		<b>864,0000</b>	<b>3.933.000,00</b>	<b>4.552,0833</b>	
		OUTROS ESTADOS	864,0000			100,0000 %
143	MACA NACIONAL FUGI (SOLTA)		<b>690,0000</b>	<b>2.007.468,75</b>	<b>2.909,3750</b>	
		OUTROS ESTADOS	690,0000			100,0000 %
139	MACA NACIONAL GALA (SOLTA)		<b>706,0000</b>	<b>2.095.937,50</b>	<b>2.968,7500</b>	
		OUTROS ESTADOS	706,0000			100,0000 %
140	MACA NACIONAL GOLDEN (CART)		<b>189,0000</b>	<b>1.076.250,00</b>	<b>5.694,4444</b>	
		OUTROS ESTADOS	189,0000			100,0000 %
141	MACA NACIONAL GOLDEN (SOLTA)		<b>133,2000</b>	<b>571.033,34</b>	<b>4.287,0371</b>	
		OUTROS ESTADOS	133,2000			100,0000 %
144	MACA NACIONAL START (CART.)		<b>153,0000</b>	<b>552.500,00</b>	<b>3.611,1111</b>	
		OUTROS ESTADOS	153,0000			100,0000 %
138	MACA NAICONAL GALA (CART.) T150		<b>960,0000</b>	<b>3.837.000,00</b>	<b>3.996,8750</b>	
		OUTROS ESTADOS	960,0000			100,0000 %

QUADRO 12 - Sintetico por Sub.Grupo e Produto (GO e Demais UF. Num Total)

TODOS PRODUTOS....

Periodo : 01/01/2019 Ate 31/01/2019

\* MR - Micro regioao

Sub-Grupo	Produto	UF	QUANTIDADE	VALOR	PRECO	% PART
			TONELADA	EM R\$	MEDIO(T R\$)	POR UF.
<b>014</b>	<b>04-FRUTAS NACIONAIS-FN</b>		<b>26.669,2435</b>	<b>80.483.074,92</b>	<b>3.017,8237</b>	
<b>146</b>	<b>MAMAO FORMOSA</b>		<b>3.468,9400</b>	<b>5.621.723,40</b>	<b>1.620,5883</b>	
		GO	89,9400			2,5927 %
		OUTROS ESTADOS	3.379,0000			97,4073 %
<b>147</b>	<b>MAMAO HAVAI (GO)</b>		<b>780,3280</b>	<b>3.292.008,75</b>	<b>4.218,7500</b>	
		GO	281,9280			36,1294 %
		OUTROS ESTADOS	498,4000			63,8706 %
<b>148</b>	<b>MAMAO HAVAI (SP)</b>		<b>49,3320</b>	<b>232.956,66</b>	<b>4.722,2222</b>	
		OUTROS ESTADOS	49,3320			100,0000 %
<b>149</b>	<b>MANGA COMUM</b>		<b>22,8750</b>	<b>47.580,00</b>	<b>2.080,0000</b>	
		GO	2,8750			12,5683 %
		OUTROS ESTADOS	20,0000			87,4317 %
<b>156</b>	<b>MANGA HADEM (SP)</b>		<b>52,5000</b>	<b>378.333,33</b>	<b>7.206,3491</b>	
		OUTROS ESTADOS	52,5000			100,0000 %
<b>314</b>	<b>MANGA PALMER</b>		<b>133,0800</b>	<b>440.729,65</b>	<b>3.311,7647</b>	
		GO	12,2400			9,1975 %
		OUTROS ESTADOS	120,8400			90,8025 %
<b>159</b>	<b>MANGA TOMMYS (GO)</b>		<b>23,8750</b>	<b>53.207,14</b>	<b>2.228,5714</b>	
		GO	23,8750			100,0000 %
<b>160</b>	<b>MANGA TOMYS (SP)</b>		<b>71,9530</b>	<b>642.042,15</b>	<b>8.923,0769</b>	
		GO	1,0500			1,4593 %
		OUTROS ESTADOS	70,9030			98,5407 %
<b>397</b>	<b>MANGOSTIM</b>		<b>4,0000</b>	<b>22.500,00</b>	<b>5.625,0000</b>	
		OUTROS ESTADOS	4,0000			100,0000 %
<b>161</b>	<b>MARACUJA AZEDO</b>		<b>344,9160</b>	<b>1.066.516,57</b>	<b>3.092,1052</b>	
		GO	91,0320			26,3925 %
		OUTROS ESTADOS	253,8840			73,6075 %
<b>9</b>	<b>MARACUJA DOCE</b>		<b>21,6000</b>	<b>215.047,06</b>	<b>9.955,8823</b>	
		OUTROS ESTADOS	21,6000			100,0000 %
<b>162</b>	<b>MARMELO</b>		<b>0,5400</b>	<b>8.544,00</b>	<b>15.822,2222</b>	
		GO	0,5400			100,0000 %
<b>163</b>	<b>MELANCIA</b>		<b>1.900,2120</b>	<b>2.224.365,36</b>	<b>1.170,5880</b>	
		GO	187,3810			9,8611 %
		OUTROS ESTADOS	1.712,8310			90,1389 %
<b>372</b>	<b>MELANCIA BABY</b>		<b>75,0000</b>	<b>449.000,00</b>	<b>5.986,6667</b>	
		OUTROS ESTADOS	75,0000			100,0000 %
<b>352</b>	<b>MELAO AMARELO COMUM</b>		<b>534,8000</b>	<b>1.345.988,23</b>	<b>2.516,8067</b>	
		OUTROS ESTADOS	534,8000			100,0000 %
<b>347</b>	<b>MELAO DELICIA</b>		<b>606,2000</b>	<b>1.732.000,00</b>	<b>2.857,1429</b>	
		OUTROS ESTADOS	606,2000			100,0000 %
<b>165</b>	<b>MELAO GALIA</b>		<b>425,6000</b>	<b>1.530.729,41</b>	<b>3.596,6386</b>	
		OUTROS ESTADOS	425,6000			100,0000 %



Sub-Grupo	UF	QUANTIDADE	VALOR	PRECO	% PART	
Produto		TONELADA	EM R\$	MEDIO(T R\$)	POR UF.	
<b>014</b>		<b>04-FRUTAS NACIONAIS-FN</b>	<b>26.669,2435</b>	<b>80.483.074,92</b>	<b>3.017,8237</b>	
<b>350</b>		<b>MELAO MELICIA</b>	<b>333,2000</b>	<b>2.042.040,00</b>	<b>6.128,5714</b>	
		OUTROS ESTADOS	333,2000		100,0000 %	
<b>265</b>		<b>MELAO ORANGE</b>	<b>154,5000</b>	<b>1.561.358,83</b>	<b>10.105,8824</b>	
		OUTROS ESTADOS	154,5000		100,0000 %	
<b>349</b>		<b>MELAO PELE DE SAPO</b>	<b>343,0000</b>	<b>1.082.323,54</b>	<b>3.155,4622</b>	
		OUTROS ESTADOS	343,0000		100,0000 %	
<b>348</b>		<b>MELAO PRINCE</b>	<b>429,8000</b>	<b>1.685.941,68</b>	<b>3.922,6191</b>	
		OUTROS ESTADOS	429,8000		100,0000 %	
<b>351</b>		<b>MELAO REI</b>	<b>294,0000</b>	<b>1.150.058,83</b>	<b>3.911,7647</b>	
		OUTROS ESTADOS	294,0000		100,0000 %	
<b>166</b>		<b>MORANGO</b>	<b>77,5650</b>	<b>1.118.228,75</b>	<b>14.416,6667</b>	
		OUTROS ESTADOS	77,5650		100,0000 %	
<b>167</b>		<b>NECTARINA NACIONAL</b>	<b>67,5000</b>	<b>579.705,89</b>	<b>8.588,2353</b>	
		OUTROS ESTADOS	67,5000		100,0000 %	
<b>266</b>		<b>NESPERA NACIONAL</b>	<b>0,0400</b>	<b>2.800,00</b>	<b>70.000,0000</b>	
	GO	0,0400			100,0000 %	
<b>398</b>		<b>NOZ MACADAMIA</b>	<b>2,4000</b>	<b>1.600,00</b>	<b>666,6667</b>	
	GO	2,4000			100,0000 %	
<b>169</b>		<b>PEQUI</b>	<b>64,0000</b>	<b>60.000,00</b>	<b>937,5000</b>	
		OUTROS ESTADOS	64,0000		100,0000 %	
<b>359</b>		<b>PERA ASIATICA NACIONAL</b>	<b>150,0000</b>	<b>916.153,85</b>	<b>6.107,6923</b>	
		OUTROS ESTADOS	150,0000		100,0000 %	
<b>170</b>		<b>PERA NACIONAL</b>	<b>370,0000</b>	<b>1.610.821,44</b>	<b>4.353,5715</b>	
		OUTROS ESTADOS	370,0000		100,0000 %	
<b>171</b>		<b>PESSEGO NACIONAL</b>	<b>164,7000</b>	<b>856.440,00</b>	<b>5.200,0000</b>	
		OUTROS ESTADOS	164,7000		100,0000 %	
<b>172</b>		<b>PINHA</b>	<b>23,6370</b>	<b>338.797,00</b>	<b>14.333,3333</b>	
	GO	11,6370			49,2321 %	
		OUTROS ESTADOS	12,0000		50,7679 %	
<b>173</b>		<b>PINHAO</b>	<b>9,0000</b>	<b>68.825,00</b>	<b>7.647,2222</b>	
		OUTROS ESTADOS	9,0000		100,0000 %	
<b>363</b>		<b>PITAYA VERMELHA NACIONAL</b>	<b>1,0000</b>	<b>34.000,00</b>	<b>34.000,0000</b>	
		OUTROS ESTADOS	1,0000		100,0000 %	
<b>174</b>		<b>ROMA</b>	<b>2,0000</b>	<b>45.000,00</b>	<b>22.500,0000</b>	
		OUTROS ESTADOS	2,0000		100,0000 %	
<b>257</b>		<b>TAMARINO</b>	<b>0,0480</b>	<b>146,67</b>	<b>3.055,5563</b>	
	GO	0,0480			100,0000 %	
<b>177</b>		<b>TANGERINA MURCOT</b>	<b>65,5000</b>	<b>155.658,82</b>	<b>2.376,4706</b>	
		OUTROS ESTADOS	65,5000		100,0000 %	
<b>178</b>		<b>TANGERINA PONKAM</b>	<b>3,0800</b>	<b>10.406,67</b>	<b>3.378,7879</b>	

QUADRO 12 - Sintetico por Sub.Grupo e Produto (GO e Demais UF. Num Total)

TODOS PRODUTOS....

Periodo : 01/01/2019 Ate 31/01/2019

\* MR - Micro regioao

Sub-Grupo	UF	QUANTIDADE	VALOR	PRECO	% PART
Produto		TONELADA	EM R\$	MEDIO(T R\$)	POR UF.
<b>014</b>		<b>26.669,2435</b>	<b>80.483.074,92</b>	<b>3.017,8237</b>	
<b>04-FRUTAS NACIONAIS-FN</b>					
178		3,0800	10.406,67	3.378,7879	
	GO	3,0800			100,0000 %
371		25,0000	208.333,33	8.333,3333	
	OUTROS ESTADOS	25,0000			100,0000 %
318		52,0000	367.250,00	7.062,5000	
	OUTROS ESTADOS	52,0000			100,0000 %
367		32,0000	376.705,88	11.772,0589	
	OUTROS ESTADOS	32,0000			100,0000 %
320		169,6000	1.272.000,00	7.500,0000	
	OUTROS ESTADOS	169,6000			100,0000 %
179		68,0000	546.656,25	8.039,0625	
	OUTROS ESTADOS	68,0000			100,0000 %
380		52,0000	552.500,00	10.625,0000	
	OUTROS ESTADOS	52,0000			100,0000 %
181		167,6015	1.393.051,44	8.311,6884	
	OUTROS ESTADOS	167,6015			100,0000 %
183		48,0000	390.000,00	8.125,0000	
	OUTROS ESTADOS	48,0000			100,0000 %
<b>015</b>		<b>1.154,7570</b>	<b>11.071.071,60</b>	<b>9.587,3605</b>	
<b>05-FRUTAS IMPORTADAS-FI</b>					
187		96,2000	2.038.752,85	21.192,8571	
	OUTROS ESTADOS	96,2000			100,0000 %
190		0,5000	120.000,00	240.000,0000	
	OUTROS ESTADOS	0,5000			100,0000 %
356		0,6000	67.500,00	112.500,0000	
	OUTROS ESTADOS	0,6000			100,0000 %
373		1,4250	129.810,71	91.095,2380	
	OUTROS ESTADOS	1,4250			100,0000 %
191		60,0000	727.058,83	12.117,6471	
	OUTROS ESTADOS	60,0000			100,0000 %
192		40,0000	536.235,30	13.405,8824	
	OUTROS ESTADOS	40,0000			100,0000 %
193		70,0000	455.000,00	6.500,0000	
	OUTROS ESTADOS	70,0000			100,0000 %
194		130,0000	494.000,00	3.800,0000	
	OUTROS ESTADOS	130,0000			100,0000 %
195		135,0000	750.000,00	5.555,5556	
	OUTROS ESTADOS	135,0000			100,0000 %
301		75,6000	630.000,00	8.333,3333	
	OUTROS ESTADOS	75,6000			100,0000 %

## CENTRAIS DE ABASTECIMENTO DE GOIAS

**QUADRO 12 - Sintetico por Sub.Grupo e Produto (GO e Demais UF. Num Total)**  
**TODOS PRODUTOS....**  
**Periodo : 01/01/2019 Ate 31/01/2019**  
**\* MR - Micro regioao**

Pagina.: 11  
Emitido: 28/05/2019  
Hora..... 10:21:27

Sub-Grupo	UF	QUANTIDADE	VALOR	PRECO	% PART
Produto		TONELADA	EM R\$	MEDIO(T R\$)	POR UF.
<b>015</b>		<b>05-FRUTAS IMPORTADAS-FI</b>	<b>1.154,7570</b>	<b>11.071.071,60</b>	<b>9.587,3605</b>
199		PERA AMERICANA	40,0000	354.000,00	8.850,0000
		OUTROS ESTADOS	40,0000		100,0000 %
200		PERA ARGENTINA	130,0000	1.054.529,41	8.111,7647
		OUTROS ESTADOS	130,0000		100,0000 %
358		PERA ASIATICA IMPORTADA	10,0000	337.857,14	33.785,7143
		OUTROS ESTADOS	10,0000		100,0000 %
201		PERA CHILENA	108,0000	702.000,00	6.500,0000
		OUTROS ESTADOS	108,0000		100,0000 %
400		PERA D'ANJOU	70,0000	466.666,67	6.666,6667
		OUTROS ESTADOS	70,0000		100,0000 %
202		PERA PORTUGUESA	45,0000	653.558,82	14.523,5294
		OUTROS ESTADOS	45,0000		100,0000 %
203		PESSEGO ARGENTINO	13,2000	198.000,00	15.000,0000
		OUTROS ESTADOS	13,2000		100,0000 %
369		PHYSALES IMPORTADO - COLOMBIA	0,4320	35.354,12	81.838,2350
		OUTROS ESTADOS	0,4320		100,0000 %
364		PITAYA IMPORTADA COLOMBIA	0,6000	41.531,57	69.219,2855
		OUTROS ESTADOS	0,6000		100,0000 %
206		TAMARA	3,2000	100.000,00	31.250,0000
		OUTROS ESTADOS	3,2000		100,0000 %
207		UVA AMERICANA	13,5000	143.400,00	10.622,2222
		OUTROS ESTADOS	13,5000		100,0000 %
208		UVA ARGENTINA	49,5000	326.250,00	6.590,9091
		OUTROS ESTADOS	49,5000		100,0000 %
209		UVA CHILENA	18,0000	116.250,00	6.458,3333
		OUTROS ESTADOS	18,0000		100,0000 %
280		UVA RED GLOB-ARGENTINA	16,0000	189.375,00	11.835,9375
		OUTROS ESTADOS	16,0000		100,0000 %
279		UVA THOMPSON-CHILENA	28,0000	403.941,18	14.426,4706
		OUTROS ESTADOS	28,0000		100,0000 %
<b>017</b>		<b>06-AVES E OVOS-AO</b>	<b>929,6580</b>	<b>3.846.130,32</b>	<b>4.137,1454</b>
213		FRANGO ABATIDO	13,1000	599.980,00	45.800,0000
	GO		13,1000		100,0000 %
214		FRANGO CAIPIRA	1,9000	46.821,43	24.642,8570
	GO		1,9000		100,0000 %
216		OVO BRANCO EXTRA	372,5000	1.017.582,36	2.731,7647
	GO		343,7500		92,2819 %
	OUTROS ESTADOS		28,7500		7,7181 %
217		OVO BRANCO GRANDE	43,0100	122.952,50	2.858,6957
	GO		40,2500		93,5829 %

QUADRO 12 - Sintetico por Sub.Grupo e Produto (GO e Demais UF. Num Total)

TODOS PRODUTOS....

Periodo : 01/01/2019 Ate 31/01/2019

\* MR - Micro regioao

Sub-Grupo	UF	QUANTIDADE	VALOR	PRECO	% PART
Produto		TONELADA	EM R\$	MEDIO(T R\$)	POR UF.
<b>017</b>		<b>929,6580</b>	<b>3.846.130,32</b>	<b>4.137,1454</b>	
<b>06-AVES E OVOS-AO</b>					
217		43,0100	122.952,50	2.858,6957	
	OUTROS ESTADOS	2,7600			6,4171 %
220		93,0000	204.910,00	2.203,3334	
	GO	92,0000			98,9247 %
	OUTROS ESTADOS	1,0000			1,0753 %
215		48,6000	136.058,82	2.799,5643	
	GO	48,6000			100,0000 %
218		53,0000	161.961,76	3.055,8823	
	GO	33,0000			62,2642 %
	OUTROS ESTADOS	20,0000			37,7358 %
219		2,4000	6.289,41	2.620,5883	
	OUTROS ESTADOS	2,4000			100,0000 %
221		0,1680	24.150,00	143.750,0000	
	GO	0,0520			30,9524 %
	OUTROS ESTADOS	0,1160			69,0476 %
353		30,0000	272.058,82	9.068,6274	
	GO	30,0000			100,0000 %
222		41,1200	367.358,82	8.933,8235	
	GO	19,2000			46,6926 %
	OUTROS ESTADOS	21,9200			53,3074 %
224		39,2500	129.848,23	3.308,2353	
	GO	36,2500			92,3567 %
	OUTROS ESTADOS	3,0000			7,6433 %
225		73,6000	253.176,47	3.439,8977	
	GO	52,9000			71,8750 %
	OUTROS ESTADOS	20,7000			28,1250 %
223		44,0100	141.138,82	3.206,9717	
	GO	39,9600			90,7975 %
	OUTROS ESTADOS	4,0500			9,2025 %
226		58,0000	310.300,00	5.350,0000	
	GO	41,0000			70,6897 %
	OUTROS ESTADOS	17,0000			29,3103 %
227		16,0000	51.542,86	3.221,4286	
	GO	16,0000			100,0000 %
<b>013</b>		<b>740,7680</b>	<b>2.546.933,59</b>	<b>3.438,2338</b>	
<b>07-DIVERSOS</b>					
229		1,5000	12.000,00	8.000,0000	
	GO	1,5000			100,0000 %
228		45,0000	58.244,12	1.294,3137	
	GO	45,0000			100,0000 %
299		7,2000	15.163,64	2.106,0606	
	GO	7,2000			100,0000 %



## CENTRAIS DE ABASTECIMENTO DE GOIAS

**QUADRO 12 - Sintetico por Sub.Grupo e Produto (GO e Demais UF. Num Total)**  
**TODOS PRODUTOS....**  
**Periodo : 01/01/2019 Ate 31/01/2019**  
**\* MR - Micro regioao**

Pagina.: 13  
 Emitido: 28/05/2019  
 Hora....: 10:21:27

Sub-Grupo	UF	QUANTIDADE	VALOR	PRECO	% PART
Produto		TONELADA	EM R\$	MEDIO(T R\$)	POR UF.
<b>013</b>		<b>740,7680</b>	<b>2.546.933,59</b>	<b>3.438,2338</b>	
<b>319</b>		<b>0,0300</b>	<b>125,00</b>	<b>4.166,6667</b>	
	GO	0,0300			100,0000 %
<b>332</b>		<b>15,0000</b>	<b>226.790,63</b>	<b>15.119,3750</b>	
	GO	15,0000			100,0000 %
<b>276</b>		<b>8,0000</b>	<b>87.754,66</b>	<b>10.969,3330</b>	
	GO	8,0000			100,0000 %
<b>281</b>		<b>0,8500</b>	<b>6.800,00</b>	<b>8.000,0000</b>	
	GO	0,8500			100,0000 %
<b>289</b>		<b>0,6500</b>	<b>7.800,00</b>	<b>12.000,0000</b>	
	GO	0,6500			100,0000 %
<b>287</b>		<b>0,4000</b>	<b>8.000,00</b>	<b>20.000,0000</b>	
	GO	0,4000			100,0000 %
<b>239</b>		<b>4,7000</b>	<b>47.000,00</b>	<b>10.000,0000</b>	
	GO	4,7000			100,0000 %
<b>241</b>		<b>15,2100</b>	<b>182.520,00</b>	<b>12.000,0000</b>	
	GO	15,2100			100,0000 %
<b>242</b>		<b>138,2400</b>	<b>618.014,12</b>	<b>4.470,5883</b>	
	GO	75,7200			54,7743 %
	OUTROS ESTADOS	62,5200			45,2257 %
<b>259</b>		<b>57,7000</b>	<b>278.317,65</b>	<b>4.823,5294</b>	
	GO	25,7000			44,5407 %
	OUTROS ESTADOS	32,0000			55,4593 %
<b>300</b>		<b>5,2000</b>	<b>31.200,00</b>	<b>6.000,0000</b>	
	GO	0,2000			3,8462 %
	OUTROS ESTADOS	5,0000			96,1538 %
<b>262</b>		<b>1,5000</b>	<b>16.250,00</b>	<b>10.833,3330</b>	
	GO	1,5000			100,0000 %
<b>244</b>		<b>209,8000</b>	<b>170.308,23</b>	<b>811,7647</b>	
	GO	194,8000			92,8503 %
	OUTROS ESTADOS	15,0000			7,1497 %
<b>302</b>		<b>5,4000</b>	<b>54.000,00</b>	<b>10.000,0000</b>	
	GO	4,8000			88,8889 %
	OUTROS ESTADOS	0,6000			11,1111 %
<b>263</b>		<b>0,5000</b>	<b>7.500,00</b>	<b>15.000,0000</b>	
	OUTROS ESTADOS	0,5000			100,0000 %
<b>297</b>		<b>0,8500</b>	<b>85.000,00</b>	<b>100.000,0000</b>	
	GO	0,8500			100,0000 %
<b>245</b>		<b>50,0000</b>	<b>175.985,30</b>	<b>3.519,7059</b>	
	GO	50,0000			100,0000 %
<b>283</b>		<b>0,6000</b>	<b>31.394,12</b>	<b>52.323,5290</b>	
	GO	0,6000			100,0000 %

QUADRO 12 - Sintetico por Sub.Grupo e Produto (GO e Demais UF. Num Total)

TODOS PRODUTOS....

Periodo : 01/01/2019 Ate 31/01/2019

\* MR - Micro regioao

Sub-Grupo	Produto	UF	QUANTIDADE TONELADA	VALOR EM R\$	PRECO MEDIO(T R\$)	% PART POR UF.
<b>013</b>	<b>07-DIVERSOS</b>		<b>740,7680</b>	<b>2.546.933,59</b>	<b>3.438,2338</b>	
246	PIMENTA DO REINO		0,3360	7.510,59	22.352,9411	
		GO	0,3360			100,0000 %
247	POLVILHO		68,0400	310.849,41	4.568,6274	
		GO	50,4000			74,0741 %
		OUTROS ESTADOS	17,6400			25,9259 %
248	QUEIJO		0,8300	12.294,38	14.812,5000	
		GO	0,8300			100,0000 %
249	RAPADURA		7,2320	33.900,00	4.687,5000	
		GO	7,2320			100,0000 %
311	SAL		96,0000	62.211,76	648,0392	
		GO	96,0000			100,0000 %
<b>010</b>	<b>08-CEREAIS</b>		<b>183,4800</b>	<b>345.934,12</b>	<b>1.885,4050</b>	
250	ARROZ		120,0000	232.823,53	1.940,1961	
		GO	120,0000			100,0000 %
251	FEIJAO		46,8000	90.250,59	1.928,4314	
		GO	46,8000			100,0000 %
316	FEIJAO PRETO		15,0000	22.300,00	1.486,6667	
		GO	15,0000			100,0000 %
253	MILHO SECO		1,6800	560,00	333,3333	
		GO	1,6800			100,0000 %

### TOTAL GERAL

CODIGO	NOME DO ESTADO	QUANTIDADE	% PARTIC.	TOTAL EM R\$	PRECO MEDIO
001	GO	35.458,0745	47,14406 %	71.780.949,24	2.024,39
	<b>Sub.Total...&gt;&gt;&gt;&gt;</b>	<b>35.458,0745</b>	<b>47,14406 %</b>	<b>71.780.949,24</b>	<b>2.024,39</b>
019	AL	1,3600	0,00181 %	5.975,00	4.393,38
005	BA	6.830,5570	9,08172 %	17.327.651,50	2.536,78
004	DF	16,1000	0,02141 %	32.446,69	2.015,32
020	ES	654,4800	0,87018 %	2.032.577,52	3.105,64
002	MG	8.618,4640	11,45887 %	16.528.476,93	1.917,80
015	MT	276,1760	0,36720 %	442.917,27	1.603,75
012	PA	3,0000	0,00399 %	68.571,43	22.857,14
025	PB	15,2000	0,02021 %	26.772,73	1.761,36
026	PE	1.148,1580	1,52656 %	4.509.178,31	3.927,32
023	PR	3.385,5300	4,50131 %	8.671.693,84	2.561,40
011	RN	717,2000	0,95357 %	2.815.997,36	3.926,38
007	RS	1.862,7040	2,47660 %	7.635.599,83	4.099,20
022	SC	4.622,4100	6,14583 %	14.504.733,94	3.137,92
003	SP	10.479,7680	13,93360 %	38.758.223,49	3.698,39
008	TO	1.123,0000	1,49311 %	2.630.491,06	2.342,38
	<b>Outros Estados - Sub.Total...&gt;&gt;&gt;&gt;</b>	<b>39.754,1070</b>	<b>52,85594 %</b>	<b>115.991.306,90</b>	<b>2.917,72</b>
	<b>Total Geral&gt;&gt;&gt;&gt;</b>	<b>75.212,1815</b>	<b>100,00000 %</b>	<b>187.772.256,14</b>	<b>2.496,57</b>

**QUADRO 12 - Analítico por Sub.Grupo e Produto**
**TODOS PRODUTOS....**
**Periodo : 01/01/2019 Ate 31/01/2019**
**\* MR - Micro regioao**

Cod.Prod. Nome Produto	UF	QUANTIDADE	VALOR	PRECO	% PART
		TONELADA	EM R\$	MEDIO(R\$)	POR UF.
<b>01-HORTALICAS, FOLHAS, FLOR, HASTES-HFFH</b>		<b>4.347,6005</b>	<b>6.106.824,91</b>	<b>1.404,6426</b>	<b>100,0000 %</b>
10 ACELGA		81,5100	119.208,38	1.462,5000	100,0000 %
	GO	81,5100			100,0000 %
8 ACELGA EM UNIDADE		4,9400	4.794,70	970,5880	100,0000 %
	GO	4,9400			100,0000 %
11 AGRIAO		2,6580	11.075,00	4.166,6667	100,0000 %
	GO	2,6580			100,0000 %
12 ALFACE		27,9630	41.944,50	1.500,0000	100,0000 %
	GO	27,9630			100,0000 %
13 ALMEIRAO		2,0340	7.022,14	3.452,3817	100,0000 %
	GO	2,0340			100,0000 %
15 BROCOLIS		46,4916	68.445,98	1.472,2225	100,0000 %
	GO	39,1236			84,1520 %
	SP	1,9680			4,2330 %
	RS	5,4000			11,6150 %
16 CEBOLINHA		14,5050	96.700,00	6.666,6667	100,0000 %
	GO	14,5050			100,0000 %
22 CHICORIA		2,4880	5.928,44	2.382,8125	100,0000 %
	GO	2,4880			100,0000 %
17 COENTRO		17,2544	174.341,34	10.104,1669	100,0000 %
	GO	17,2544			100,0000 %
18 COGUMELO		0,0060	20,33	3.388,8833	100,0000 %
	GO	0,0060			100,0000 %
19 COUVE MACO		29,4030	213.004,69	7.244,3182	100,0000 %
	GO	29,4030			100,0000 %
21 COUVE-FLOR		526,7600	810.400,00	1.538,4615	100,0000 %
	GO	511,0560			97,0188 %
	SP	2,6000			0,4936 %
	RS	13,1040			2,4877 %
23 ESPINAFRE		1,5795	4.860,00	3.076,9231	100,0000 %
	GO	1,5795			100,0000 %
25 HORTELA		6,6560	46.616,47	7.003,6762	100,0000 %
	GO	6,6560			100,0000 %
29 MANJERICAO		0,5940	4.455,00	7.500,0000	100,0000 %
	GO	0,5940			100,0000 %
30 MOSTARDA		1,1900	4.760,00	4.000,0000	100,0000 %
	GO	1,1900			100,0000 %
31 REPOLHO		2.949,3250	3.256.054,80	1.104,0000	100,0000 %
	GO	1.909,4500			64,7419 %
	MG	46,5250			1,5775 %
	SP	965,6000			32,7397 %
	DF	12,7500			0,4323 %
	ES	15,0000			0,5086 %
32 REPOLHO ROXO		591,3700	1.034.442,60	1.749,2308	100,0000 %

**QUADRO 12 - Analítico por Sub.Grupo e Produto**
**TODOS PRODUTOS....**
**Periodo : 01/01/2019 Ate 31/01/2019**
**\* MR - Micro regioao**

Cod.Prod. Nome Produto	UF	QUANTIDADE	VALOR	PRECO	% PART
		TONELADA	EM R\$	MEDIO(R\$)	POR UF.
<b>01-HORTALICAS, FOLHAS, FLOR, HASTES-HFFH</b>		<b>4.347,6005</b>	<b>6.106.824,91</b>	<b>1.404,6426</b>	<b>100,0000 %</b>
<b>32 REPOLHO ROXO</b>		<b>591,3700</b>	<b>1.034.442,60</b>	<b>1.749,2308</b>	<b>100,0000 %</b>
	GO	305,9420			51,7344 %
	MG	3,9000			0,6595 %
	SP	262,0280			44,3086 %
	ES	19,5000			3,2974 %
<b>33 RUCULA</b>		<b>1,7500</b>	<b>5.950,00</b>	<b>3.400,0000</b>	<b>100,0000 %</b>
	GO	1,7500			100,0000 %
<b>34 SALSA</b>		<b>39,1230</b>	<b>196.800,54</b>	<b>5.030,3030</b>	<b>100,0000 %</b>
	GO	39,1230			100,0000 %
<b>02-HORTALICAS FRUTOS-HF</b>		<b>19.738,0410</b>	<b>38.974.062,97</b>	<b>1.974,5659</b>	<b>100,0000 %</b>
<b>38 ABOBORA GOIANINHA</b>		<b>342,2200</b>	<b>418.268,88</b>	<b>1.222,2222</b>	<b>100,0000 %</b>
	GO	342,2200			100,0000 %
<b>39 ABOBORA JAPONESA (KABUTIA)</b>		<b>2.916,7400</b>	<b>4.258.440,40</b>	<b>1.460,0000</b>	<b>100,0000 %</b>
	GO	1.729,1400			59,2833 %
	MG	377,0000			12,9254 %
	MT	260,6000			8,9346 %
	SC	270,0000			9,2569 %
	PR	280,0000			9,5998 %
<b>40 ABOBORA MADURA (BAIANA)</b>		<b>83,0800</b>	<b>95.542,00</b>	<b>1.150,0000</b>	<b>100,0000 %</b>
	GO	83,0800			100,0000 %
<b>42 ABOBORA (MORANGA)</b>		<b>56,1600</b>	<b>56.160,00</b>	<b>1.000,0000</b>	<b>100,0000 %</b>
	GO	56,1600			100,0000 %
<b>41 ABOBORA VERDE COMUM-1</b>		<b>1.297,4400</b>	<b>2.475.948,02</b>	<b>1.908,3333</b>	<b>100,0000 %</b>
	GO	1.296,1400			99,8998 %
	PE	1,3000			0,1002 %
<b>43 ABOBORA VERDE ITALIANA</b>		<b>97,0400</b>	<b>191.480,72</b>	<b>1.973,2143</b>	<b>100,0000 %</b>
	GO	97,0400			100,0000 %
<b>44 ABOBORA VERDE MENINA</b>		<b>180,7200</b>	<b>424.692,00</b>	<b>2.350,0000</b>	<b>100,0000 %</b>
	GO	180,7200			100,0000 %
<b>45 BERINJELA</b>		<b>318,4350</b>	<b>378.075,01</b>	<b>1.187,2910</b>	<b>100,0000 %</b>
	GO	318,4350			100,0000 %
<b>258 BROTO DE BAMBU</b>		<b>2,8600</b>	<b>7.596,88</b>	<b>2.656,2500</b>	<b>100,0000 %</b>
	GO	2,8600			100,0000 %
<b>46 CHUCHU</b>		<b>839,3660</b>	<b>1.587.437,33</b>	<b>1.891,2338</b>	<b>100,0000 %</b>
	GO	837,7160			99,8034 %
	PE	1,6500			0,1966 %
<b>49 FEIJAO VARA</b>		<b>40,5620</b>	<b>67.851,88</b>	<b>1.672,7941</b>	<b>100,0000 %</b>
	GO	40,5620			100,0000 %
<b>50 JILO</b>		<b>500,2760</b>	<b>1.068.364,35</b>	<b>2.135,5499</b>	<b>100,0000 %</b>
	GO	498,5760			99,6602 %
	BA	0,1700			0,0340 %
	PE	1,5300			0,3058 %
<b>52 MAXIXE</b>		<b>51,1020</b>	<b>133.078,13</b>	<b>2.604,1667</b>	<b>100,0000 %</b>



**QUADRO 12 - Analítico por Sub.Grupo e Produto**
**TODOS PRODUTOS....**
**Periodo : 01/01/2019 Ate 31/01/2019**
**\* MR - Micro regioao**

Cod.Prod. Nome Produto	UF	QUANTIDADE	VALOR	PRECO	% PART
		TONELADA	EM R\$	MEDIO(R\$)	POR UF.
<b>02-HORTALICAS FRUTOS-HF</b>		<b>19.738,0410</b>	<b>38.974.062,97</b>	<b>1.974,5659</b>	<b>100,0000 %</b>
<b>52 MAXIXE</b>		<b>51,1020</b>	<b>133.078,13</b>	<b>2.604,1667</b>	<b>100,0000 %</b>
	GO	49,7520			97,3582 %
	PE	1,3500			2,6418 %
<b>53 MILHO VERDE</b>		<b>1.441,6320</b>	<b>1.501.700,00</b>	<b>1.041,6667</b>	<b>100,0000 %</b>
	GO	1.441,6320			100,0000 %
<b>55 PEPINO COLONIÃO</b>		<b>662,9920</b>	<b>1.949.976,46</b>	<b>2.941,1765</b>	<b>100,0000 %</b>
	GO	662,9920			100,0000 %
<b>54 PEPINO COMUM-1</b>		<b>493,3720</b>	<b>526.671,20</b>	<b>1.067,4931</b>	<b>100,0000 %</b>
	GO	493,3720			100,0000 %
<b>255 PEPINO JAPONES</b>		<b>235,0760</b>	<b>296.632,90</b>	<b>1.261,8596</b>	<b>100,0000 %</b>
	GO	230,9960			98,2644 %
	SP	4,0800			1,7356 %
<b>317 PIMENTA BIQUINHO</b>		<b>5,0090</b>	<b>66.590,24</b>	<b>13.294,1180</b>	<b>100,0000 %</b>
	GO	5,0090			100,0000 %
<b>56 PIMENTA BODE</b>		<b>27,5550</b>	<b>474.918,53</b>	<b>17.235,2940</b>	<b>100,0000 %</b>
	GO	27,5550			100,0000 %
<b>57 PIMENTA CUMARI</b>		<b>0,6000</b>	<b>7.870,59</b>	<b>13.117,6468</b>	<b>100,0000 %</b>
	GO	0,6000			100,0000 %
<b>47 PIMENTA DE CHEIRO</b>		<b>31,8140</b>	<b>501.538,36</b>	<b>15.764,7060</b>	<b>100,0000 %</b>
	GO	31,6960			99,6291 %
	ES	0,0600			0,1886 %
	PR	0,0300			0,0943 %
	PE	0,0280			0,0880 %
<b>256 PIMENTA DEDO-DE-MOCA</b>		<b>4,0700</b>	<b>33.038,82</b>	<b>8.117,6470</b>	<b>100,0000 %</b>
	GO	4,0700			100,0000 %
<b>58 PIMENTA GODE</b>		<b>0,0600</b>	<b>1.800,00</b>	<b>30.000,0000</b>	<b>100,0000 %</b>
	GO	0,0600			100,0000 %
<b>405 PIMENTA HABANERO</b>		<b>0,0400</b>	<b>1.400,00</b>	<b>35.000,0000</b>	<b>100,0000 %</b>
	GO	0,0400			100,0000 %
<b>410 PIMENTA JALAPEÑO</b>		<b>0,3500</b>	<b>8.750,00</b>	<b>25.000,0000</b>	<b>100,0000 %</b>
	DF	0,3500			100,0000 %
<b>59 PIMENTA MALAGUETA</b>		<b>2,3180</b>	<b>35.451,77</b>	<b>15.294,1180</b>	<b>100,0000 %</b>
	GO	2,3180			100,0000 %
<b>60 PIMENTAO</b>		<b>223,0700</b>	<b>715.362,43</b>	<b>3.206,8966</b>	<b>100,0000 %</b>
	GO	213,1300			95,5440 %
	SP	5,9400			2,6628 %
	DF	3,0000			1,3449 %
	SC	1,0000			0,4483 %
<b>392 PIMENTAO AMARELO - Estufa</b>		<b>9,6900</b>	<b>84.787,50</b>	<b>8.750,0000</b>	<b>100,0000 %</b>
	SP	9,6900			100,0000 %
<b>391 PIMENTAO VERMELHO (Estufa)</b>		<b>9,5100</b>	<b>83.509,69</b>	<b>8.781,2500</b>	<b>100,0000 %</b>
	SP	9,5100			100,0000 %
<b>61 QUIABO</b>		<b>400,4980</b>	<b>847.614,83</b>	<b>2.116,4021</b>	<b>100,0000 %</b>

**QUADRO 12 - Analítico por Sub.Grupo e Produto**
**TODOS PRODUTOS....**
**Periodo : 01/01/2019 Ate 31/01/2019**
**\* MR - Micro regioao**

Cod.Prod. Nome Produto	UF	QUANTIDADE	VALOR	PRECO	% PART
		TONELADA	EM R\$	MEDIO(R\$)	POR UF.
<b>02-HORTALICAS FRUTOS-HF</b>		<b>19.738,0410</b>	<b>38.974.062,97</b>	<b>1.974,5659</b>	<b>100,0000 %</b>
<b>61 QUIABO</b>		<b>400,4980</b>	<b>847.614,83</b>	<b>2.116,4021</b>	<b>100,0000 %</b>
	GO	398,2580			99,4407 %
	PE	2,2400			0,5593 %
<b>65 TOMATE CEREJA BDJ</b>		<b>73,9120</b>	<b>40.317,65</b>	<b>545,4818</b>	<b>100,0000 %</b>
	GO	66,2120			89,5822 %
	RS	7,7000			10,4178 %
<b>393 TOMATE CEREJA CAIXA</b>		<b>109,0230</b>	<b>876.624,38</b>	<b>8.040,7288</b>	<b>100,0000 %</b>
	GO	108,9730			99,9541 %
	SP	0,0500			0,0459 %
<b>64 TOMATE LONGA VIDA</b>		<b>5.450,3460</b>	<b>11.549.195,72</b>	<b>2.118,9840</b>	<b>100,0000 %</b>
	GO	4.669,6980			85,6771 %
	MG	33,0000			0,6055 %
	SC	417,6480			7,6628 %
	PR	330,0000			6,0547 %
<b>63 TOMATE SALADA</b>		<b>80,7400</b>	<b>391.222,00</b>	<b>4.845,4545</b>	<b>100,0000 %</b>
	GO	80,7400			100,0000 %
<b>62 TOMATE SALADETE</b>		<b>3.523,9160</b>	<b>6.996.009,77</b>	<b>1.985,2941</b>	<b>100,0000 %</b>
	GO	2.266,5940			64,3203 %
	SP	14,7840			0,4195 %
	BA	66,1760			1,8779 %
	SC	747,3620			21,2083 %
	PR	429,0000			12,1740 %
<b>67 VAGEM</b>		<b>226,4470</b>	<b>820.144,58</b>	<b>3.621,7948</b>	<b>100,0000 %</b>
	GO	226,3170			99,9426 %
	BA	0,1300			0,0574 %
<b>03-RAIZES-TUBERCULOS-BULBO-RTB</b>		<b>21.448,6335</b>	<b>44.398.223,70</b>	<b>2.069,9791</b>	<b>100,0000 %</b>
<b>69 ALHO ARGENTINO</b>		<b>100,0000</b>	<b>925.000,00</b>	<b>9.250,0000</b>	<b>100,0000 %</b>
	SP	35,0000			35,0000 %
	PR	65,0000			65,0000 %
<b>70 ALHO CHINES</b>		<b>162,6800</b>	<b>1.758.977,50</b>	<b>10.812,5000</b>	<b>100,0000 %</b>
	GO	120,6800			74,1824 %
	SP	42,0000			25,8176 %
<b>72 ALHO NACIONAL</b>		<b>349,9800</b>	<b>3.083.712,66</b>	<b>8.811,1111</b>	<b>100,0000 %</b>
	GO	295,9800			84,5705 %
	SP	54,0000			15,4295 %
<b>73 ALHO PORRO</b>		<b>5,2725</b>	<b>93.342,78</b>	<b>17.703,7040</b>	<b>100,0000 %</b>
	GO	2,2500			42,6743 %
	SP	3,0225			57,3257 %
<b>345 BATATA BOLINHA</b>		<b>1.747,5000</b>	<b>2.240.911,76</b>	<b>1.282,3529</b>	<b>100,0000 %</b>
	GO	425,0000			24,3205 %
	MG	1.302,5000			74,5351 %
	SP	20,0000			1,1445 %
<b>74 BATATA COMUM DIVERSAS</b>		<b>3.895,3500</b>	<b>5.407.662,38</b>	<b>1.388,2353</b>	<b>100,0000 %</b>
	GO	1.291,2000			33,1472 %
	MG	2.460,0000			63,1522 %

**QUADRO 12 - Analítico por Sub.Grupo e Produto**
**TODOS PRODUTOS....**
**Periodo : 01/01/2019 Ate 31/01/2019**
**\* MR - Micro regioao**

Cod.Prod. Nome Produto	UF	QUANTIDADE	VALOR	PRECO	% PART
		TONELADA	EM R\$	MEDIO(R\$)	POR UF.
<b>03-RAIZES-TUBERCULOS-BULBO-RTB</b>		<b>21.448,6335</b>	<b>44.398.223,70</b>	<b>2.069,9791</b>	<b>100,0000 %</b>
<b>74 BATATA COMUM DIVERSAS</b>		<b>3.895,3500</b>	<b>5.407.662,38</b>	<b>1.388,2353</b>	<b>100,0000 %</b>
	SP	20,0000			0,5134 %
	PR	124,1500			3,1871 %
<b>75 BATATA DOCE</b>		<b>1.566,1200</b>	<b>1.763.924,22</b>	<b>1.126,3021</b>	<b>100,0000 %</b>
	GO	1.566,1200			100,0000 %
<b>76 BATATA LISA (ACHATI-BINJ)</b>		<b>5.022,6500</b>	<b>12.408.900,02</b>	<b>2.470,5882</b>	<b>100,0000 %</b>
	GO	1.158,4000			23,0635 %
	MG	2.690,0000			53,5574 %
	SP	267,5000			5,3259 %
	BA	17,5000			0,3484 %
	PR	889,2500			17,7048 %
<b>77 BATATA SALSA (MANDIOCA SALSA)</b>		<b>40,0960</b>	<b>199.696,88</b>	<b>4.980,4688</b>	<b>100,0000 %</b>
	MG	19,2000			47,8851 %
	SP	20,8960			52,1149 %
<b>338 BATATA YAKON</b>		<b>9,0000</b>	<b>100.000,00</b>	<b>11.111,1111</b>	<b>100,0000 %</b>
	SP	9,0000			100,0000 %
<b>78 BETERRABA</b>		<b>1.033,6800</b>	<b>1.820.686,38</b>	<b>1.761,3636</b>	<b>100,0000 %</b>
	GO	827,7400			80,0770 %
	MG	123,5400			11,9515 %
	BA	67,2000			6,5010 %
	PB	15,2000			1,4705 %
<b>80 CARA</b>		<b>758,3790</b>	<b>1.091.018,37</b>	<b>1.438,6189</b>	<b>100,0000 %</b>
	GO	751,2490			99,0598 %
	ES	7,1300			0,9402 %
<b>81 CEBOLA ARGENTINA</b>		<b>194,0000</b>	<b>533.500,00</b>	<b>2.750,0000</b>	<b>100,0000 %</b>
	RS	194,0000			100,0000 %
<b>83 CEBOLA NACIONAL</b>		<b>2.489,5000</b>	<b>7.344.025,00</b>	<b>2.950,0000</b>	<b>100,0000 %</b>
	GO	18,2000			0,7311 %
	RS	614,6000			24,6877 %
	SC	588,6000			23,6433 %
	PR	1.268,1000			50,9379 %
<b>84 CENOURA</b>		<b>2.110,9620</b>	<b>3.558.478,80</b>	<b>1.685,7143</b>	<b>100,0000 %</b>
	GO	1.552,3410			73,5371 %
	MG	551,2710			26,1147 %
	BA	7,3500			0,3482 %
<b>86 GENGIBRE</b>		<b>47,3400</b>	<b>157.800,00</b>	<b>3.333,3333</b>	<b>100,0000 %</b>
	ES	47,3400			100,0000 %
<b>89 INHAME</b>		<b>549,9120</b>	<b>961.651,67</b>	<b>1.748,7374</b>	<b>100,0000 %</b>
	GO	524,7120			95,4174 %
	ES	25,2000			4,5826 %
<b>90 MANDIOCA</b>		<b>1.365,9000</b>	<b>948.095,28</b>	<b>694,1176</b>	<b>100,0000 %</b>
	GO	1.365,9000			100,0000 %
<b>94 RABANETE</b>		<b>0,3120</b>	<b>840,00</b>	<b>2.692,3077</b>	<b>100,0000 %</b>
	GO	0,3120			100,0000 %

**QUADRO 12 - Analítico por Sub.Grupo e Produto**
**TODOS PRODUTOS....**
**Periodo : 01/01/2019 Ate 31/01/2019**
**\* MR - Micro regioao**

Cod.Prod. Nome Produto	UF	QUANTIDADE	VALOR	PRECO	% PART
		TONELADA	EM R\$	MEDIO(R\$)	POR UF.
<b>04-FRUTAS NACIONAIS-FN</b>		<b>26.669,2435</b>	<b>80.483.074,92</b>	<b>3.017,8237</b>	<b>100,0000 %</b>
<b>294 ABACATE COMUM</b>		<b>543,8200</b>	<b>1.173.506,32</b>	<b>2.157,8948</b>	<b>100,0000 %</b>
	GO	439,6200			80,8392 %
	MG	17,8000			3,2731 %
	SP	76,4000			14,0488 %
	BA	10,0000			1,8388 %
<b>98 ABACATE MANTEIGA</b>		<b>931,2000</b>	<b>3.218.117,64</b>	<b>3.455,8824</b>	<b>100,0000 %</b>
	GO	334,4000			35,9107 %
	MG	64,0000			6,8729 %
	SP	442,8000			47,5515 %
	BA	90,0000			9,6649 %
<b>99 ABACAXI HAVAI</b>		<b>11,0000</b>	<b>19.250,00</b>	<b>1.750,0000</b>	<b>100,0000 %</b>
	GO	11,0000			100,0000 %
<b>100 ABACAXI PEROLA</b>		<b>1.558,2600</b>	<b>4.273.757,11</b>	<b>2.742,6470</b>	<b>100,0000 %</b>
	GO	514,2600			33,0022 %
	MG	226,0000			14,5034 %
	TO	818,0000			52,4944 %
<b>102 AMEIXA NACIONAL</b>		<b>256,4000</b>	<b>2.125.983,32</b>	<b>8.291,6666</b>	<b>100,0000 %</b>
	GO	2,4000			0,9360 %
	RS	254,0000			99,0640 %
<b>308 ATEMOIA</b>		<b>27,0000</b>	<b>295.312,50</b>	<b>10.937,5000</b>	<b>100,0000 %</b>
	SP	27,0000			100,0000 %
<b>309 AVOCADO</b>		<b>28,0000</b>	<b>201.250,00</b>	<b>7.187,5000</b>	<b>100,0000 %</b>
	SP	28,0000			100,0000 %
<b>104 BANANA MACA</b>		<b>378,3000</b>	<b>1.617.047,06</b>	<b>4.274,5098</b>	<b>100,0000 %</b>
	GO	214,0500			56,5821 %
	SP	20,2500			5,3529 %
	BA	40,5000			10,7058 %
	ES	103,5000			27,3592 %
<b>105 BANANA MARMELO</b>		<b>280,8000</b>	<b>468.000,00</b>	<b>1.666,6667</b>	<b>100,0000 %</b>
	GO	266,5500			94,9252 %
	BA	14,2500			5,0748 %
<b>106 BANANA NANICA</b>		<b>478,0500</b>	<b>787.376,46</b>	<b>1.647,0588</b>	<b>100,0000 %</b>
	GO	291,0000			60,8723 %
	BA	104,5500			21,8701 %
	ES	82,5000			17,2576 %
<b>107 BANANA PRATA</b>		<b>727,2750</b>	<b>1.782.536,77</b>	<b>2.450,9804</b>	<b>100,0000 %</b>
	GO	378,4500			52,0367 %
	BA	311,3250			42,8071 %
	ES	37,5000			5,1562 %
<b>108 BANANA TERRA</b>		<b>501,7500</b>	<b>1.579.583,33</b>	<b>3.148,1481</b>	<b>100,0000 %</b>
	GO	180,0000			35,8744 %
	BA	109,5000			21,8236 %
	ES	212,2500			42,3019 %
<b>109 CAJAMANGA</b>		<b>2,1780</b>	<b>2.442,00</b>	<b>1.121,2121</b>	<b>100,0000 %</b>
	GO	2,1780			100,0000 %

**QUADRO 12 - Analítico por Sub.Grupo e Produto**
**TODOS PRODUTOS....**
**Periodo : 01/01/2019 Ate 31/01/2019**
**\* MR - Micro regioao**

Cod.Prod. Nome Produto	UF	QUANTIDADE	VALOR	PRECO	% PART
		TONELADA	EM R\$	MEDIO(R\$)	POR UF.
<b>04-FRUTAS NACIONAIS-FN</b>		<b>26.669,2435</b>	<b>80.483.074,92</b>	<b>3.017,8237</b>	<b>100,0000 %</b>
110 CAJU		48,0000	193.250,00	4.026,0417	100,0000 %
	SP	48,0000			100,0000 %
115 CASTANHA DO PARA		3,0000	68.571,43	22.857,1430	100,0000 %
	PA	3,0000			100,0000 %
118 COCO SECO		49,4880	217.419,71	4.393,3824	100,0000 %
	GO	28,9280			58,4546 %
	BA	19,2000			38,7973 %
	AL	1,3600			2,7481 %
119 COCO VERDE		156,0810	167.037,26	1.070,1960	100,0000 %
	GO	45,0810			28,8831 %
	BA	111,0000			71,1169 %
122 FIGO MADURO (ROXO)		4,2500	119.852,94	28.200,6918	100,0000 %
	SP	4,2500			100,0000 %
123 FIGO VERDE		45,0000	100.000,00	2.222,2222	100,0000 %
	SP	45,0000			100,0000 %
124 FRANBOESA		3,6000	300.000,00	83.333,3333	100,0000 %
	SP	3,6000			100,0000 %
97 GOIABA		51,5800	143.210,35	2.776,4706	100,0000 %
	GO	51,5800			100,0000 %
125 GOIABA VACUO		36,4200	226.714,50	6.225,0000	100,0000 %
	GO	1,4200			3,8990 %
	SP	35,0000			96,1010 %
291 GRAVIOLA		65,0000	510.900,00	7.860,0000	100,0000 %
	SP	65,0000			100,0000 %
126 JABUTICABA		0,1800	650,00	3.611,1111	100,0000 %
	GO	0,1800			100,0000 %
127 JACA		0,3640	256,00	703,2970	100,0000 %
	GO	0,3640			100,0000 %
396 KINO		1,5000	20.000,00	13.333,3333	100,0000 %
	SP	1,5000			100,0000 %
295 KIWI NACIONAL		75,0000	643.500,00	8.580,0000	100,0000 %
	SP	75,0000			100,0000 %
131 LARANJA KINKAM		10,4000	245.818,18	23.636,3635	100,0000 %
	SP	10,4000			100,0000 %
132 LARANJA LIMA		162,5000	336.852,94	2.072,9412	100,0000 %
	SP	162,5000			100,0000 %
133 LARANJA PERA RIO		3.892,5000	5.406.250,00	1.388,8889	100,0000 %
	GO	810,0000			20,8092 %
	MG	488,7000			12,5549 %
	SP	2.593,8000			66,6358 %
135 LIMAO CHINA		4,3000	5.754,41	1.338,2353	100,0000 %
	GO	3,7000			86,0465 %
	PE	0,6000			13,9535 %

**QUADRO 12 - Analítico por Sub.Grupo e Produto**
**TODOS PRODUTOS....**
**Periodo : 01/01/2019 Ate 31/01/2019**
**\* MR - Micro regioao**

Cod.Prod. Nome Produto	UF	QUANTIDADE	VALOR	PRECO	% PART
		TONELADA	EM R\$	MEDIO(R\$)	POR UF.
<b>04-FRUTAS NACIONAIS-FN</b>		<b>26.669,2435</b>	<b>80.483.074,92</b>	<b>3.017,8237</b>	<b>100,0000 %</b>
136 LIMAO GALEGO		0,1200	300,00	2.500,0000	100,0000 %
	GO	0,1200			100,0000 %
357 LIMAO NACIONAL SICILIANO		90,5850	683.161,88	7.541,6667	100,0000 %
	GO	0,5850			0,6458 %
	SP	90,0000			99,3542 %
275 LIMAO TAHITI (SP)		647,0000	1.322.544,12	2.044,1177	100,0000 %
	MG	66,2000			10,2318 %
	SP	580,8000			89,7682 %
137 LIMAO TAITI - GO		218,2200	423.603,52	1.941,1764	100,0000 %
	GO	213,2200			97,7087 %
	MG	5,0000			2,2913 %
142 MACA NACIONAL FUGI (CART) T150		864,0000	3.933.000,00	4.552,0833	100,0000 %
	SP	153,0000			17,7083 %
	RS	216,0000			25,0000 %
	SC	495,0000			57,2917 %
143 MACA NACIONAL FUGI (SOLTA)		690,0000	2.007.468,75	2.909,3750	100,0000 %
	SP	240,0000			34,7826 %
	RS	20,0000			2,8986 %
	SC	430,0000			62,3188 %
139 MACA NACIONAL GALA (SOLTA)		706,0000	2.095.937,50	2.968,7500	100,0000 %
	RS	196,0000			27,7620 %
	SC	510,0000			72,2380 %
140 MACA NACIONAL GOLDEN (CART)		189,0000	1.076.250,00	5.694,4444	100,0000 %
	RS	37,8000			20,0000 %
	SC	151,2000			80,0000 %
141 MACA NACIONAL GOLDEN (SOLTA)		133,2000	571.033,34	4.287,0371	100,0000 %
	RS	27,0000			20,2703 %
	SC	106,2000			79,7297 %
144 MACA NACIONAL START (CART.)		153,0000	552.500,00	3.611,1111	100,0000 %
	RS	57,6000			37,6471 %
	SC	95,4000			62,3529 %
138 MACA NAICONAL GALA (CART.) T150		960,0000	3.837.000,00	3.996,8750	100,0000 %
	SP	220,0000			22,9167 %
	RS	170,0000			17,7083 %
	SC	570,0000			59,3750 %
146 MAMAO FORMOSA		3.468,9400	5.621.723,40	1.620,5883	100,0000 %
	GO	89,9400			2,5927 %
	BA	3.355,0000			96,7154 %
	ES	24,0000			0,6919 %
147 MAMAO HAVAI (GO)		780,3280	3.292.008,75	4.218,7500	100,0000 %
	GO	281,9280			36,1294 %
	BA	434,4000			55,6689 %
	ES	64,0000			8,2017 %
148 MAMAO HAVAI (SP)		49,3320	232.956,66	4.722,2222	100,0000 %
	SP	24,0000			48,6500 %

**QUADRO 12 - Analítico por Sub.Grupo e Produto**
**TODOS PRODUTOS....**
**Periodo : 01/01/2019 Ate 31/01/2019**
**\* MR - Micro regioao**

Cod.Prod. Nome Produto	UF	QUANTIDADE	VALOR	PRECO	% PART
		TONELADA	EM R\$	MEDIO(R\$)	POR UF.
<b>04-FRUTAS NACIONAIS-FN</b>		<b>26.669,2435</b>	<b>80.483.074,92</b>	<b>3.017,8237</b>	<b>100,0000 %</b>
<b>148 MAMAO HAVAI (SP)</b>		<b>49,3320</b>	<b>232.956,66</b>	<b>4.722,2222</b>	<b>100,0000 %</b>
	BA	13,3320			27,0251 %
	ES	12,0000			24,3250 %
<b>149 MANGA COMUM</b>		<b>22,8750</b>	<b>47.580,00</b>	<b>2.080,0000</b>	<b>100,0000 %</b>
	GO	2,8750			12,5683 %
	BA	20,0000			87,4317 %
<b>156 MANGA HADEM (SP)</b>		<b>52,5000</b>	<b>378.333,33</b>	<b>7.206,3491</b>	<b>100,0000 %</b>
	SP	52,5000			100,0000 %
<b>314 MANGA PALMER</b>		<b>133,0800</b>	<b>440.729,65</b>	<b>3.311,7647</b>	<b>100,0000 %</b>
	GO	12,2400			9,1975 %
	SP	106,8400			80,2825 %
	TO	14,0000			10,5200 %
<b>159 MANGA TOMMYS (GO)</b>		<b>23,8750</b>	<b>53.207,14</b>	<b>2.228,5714</b>	<b>100,0000 %</b>
	GO	23,8750			100,0000 %
<b>160 MANGA TOMYS (SP)</b>		<b>71,9530</b>	<b>642.042,15</b>	<b>8.923,0769</b>	<b>100,0000 %</b>
	GO	1,0500			1,4593 %
	MG	5,6630			7,8704 %
	SP	49,7000			69,0729 %
	BA	15,5400			21,5974 %
<b>397 MANGOSTIM</b>		<b>4,0000</b>	<b>22.500,00</b>	<b>5.625,0000</b>	<b>100,0000 %</b>
	SP	4,0000			100,0000 %
<b>161 MARACUJA AZEDO</b>		<b>344,9160</b>	<b>1.066.516,57</b>	<b>3.092,1052</b>	<b>100,0000 %</b>
	GO	91,0320			26,3925 %
	BA	253,8840			73,6075 %
<b>9 MARACUJA DOCE</b>		<b>21,6000</b>	<b>215.047,06</b>	<b>9.955,8823</b>	<b>100,0000 %</b>
	SP	21,6000			100,0000 %
<b>162 MARMELO</b>		<b>0,5400</b>	<b>8.544,00</b>	<b>15.822,2222</b>	<b>100,0000 %</b>
	GO	0,5400			100,0000 %
<b>163 MELANCIA</b>		<b>1.900,2120</b>	<b>2.224.365,36</b>	<b>1.170,5880</b>	<b>100,0000 %</b>
	GO	187,3810			9,8611 %
	SP	1.184,3310			62,3263 %
	BA	237,5000			12,4986 %
	TO	291,0000			15,3141 %
<b>372 MELANCIA BABY</b>		<b>75,0000</b>	<b>449.000,00</b>	<b>5.986,6667</b>	<b>100,0000 %</b>
	SP	75,0000			100,0000 %
<b>352 MELAO AMARELO COMUM</b>		<b>534,8000</b>	<b>1.345.988,23</b>	<b>2.516,8067</b>	<b>100,0000 %</b>
	BA	233,8000			43,7173 %
	RN	119,0000			22,2513 %
	PE	182,0000			34,0314 %
<b>347 MELAO DELICIA</b>		<b>606,2000</b>	<b>1.732.000,00</b>	<b>2.857,1429</b>	<b>100,0000 %</b>
	BA	308,0000			50,8083 %
	RN	105,0000			17,3210 %
	PE	193,2000			31,8707 %
<b>165 MELAO GALIA</b>		<b>425,6000</b>	<b>1.530.729,41</b>	<b>3.596,6386</b>	<b>100,0000 %</b>

QUADRO 12 - Analítico por Sub.Grupo e Produto

TODOS PRODUTOS....

Periodo : 01/01/2019 Ate 31/01/2019

\* MR - Micro regioao

Cod.Prod. Nome Produto	UF	QUANTIDADE	VALOR	PRECO	% PART
		TONELADA	EM R\$	MEDIO(R\$)	POR UF.
<b>04-FRUTAS NACIONAIS-FN</b>		<b>26.669,2435</b>	<b>80.483.074,92</b>	<b>3.017,8237</b>	<b>100,0000 %</b>
<b>165 MELAO GALIA</b>		<b>425,6000</b>	<b>1.530.729,41</b>	<b>3.596,6386</b>	<b>100,0000 %</b>
	BA	184,8000			43,4211 %
	RN	91,0000			21,3816 %
	PE	149,8000			35,1974 %
<b>350 MELAO MELICIA</b>		<b>333,2000</b>	<b>2.042.040,00</b>	<b>6.128,5714</b>	<b>100,0000 %</b>
	BA	120,4000			36,1345 %
	RN	95,2000			28,5714 %
	PE	117,6000			35,2941 %
<b>265 MELAO ORANGE</b>		<b>154,5000</b>	<b>1.561.358,83</b>	<b>10.105,8824</b>	<b>100,0000 %</b>
	BA	77,5000			50,1618 %
	RN	27,0000			17,4757 %
	PE	50,0000			32,3625 %
<b>349 MELAO PELE DE SAPO</b>		<b>343,0000</b>	<b>1.082.323,54</b>	<b>3.155,4622</b>	<b>100,0000 %</b>
	BA	151,2000			44,0816 %
	RN	84,0000			24,4898 %
	PE	107,8000			31,4286 %
<b>348 MELAO PRINCE</b>		<b>429,8000</b>	<b>1.685.941,68</b>	<b>3.922,6191</b>	<b>100,0000 %</b>
	BA	266,0000			61,8893 %
	RN	105,0000			24,4300 %
	PE	58,8000			13,6808 %
<b>351 MELAO REI</b>		<b>294,0000</b>	<b>1.150.058,83</b>	<b>3.911,7647</b>	<b>100,0000 %</b>
	BA	56,0000			19,0476 %
	RN	91,0000			30,9524 %
	PE	147,0000			50,0000 %
<b>166 MORANGO</b>		<b>77,5650</b>	<b>1.118.228,75</b>	<b>14.416,6667</b>	<b>100,0000 %</b>
	MG	73,0650			94,1984 %
	ES	4,5000			5,8016 %
<b>167 NECTARINA NACIONAL</b>		<b>67,5000</b>	<b>579.705,89</b>	<b>8.588,2353</b>	<b>100,0000 %</b>
	SP	67,5000			100,0000 %
<b>266 NESPERA NACIONAL</b>		<b>0,0400</b>	<b>2.800,00</b>	<b>70.000,0000</b>	<b>100,0000 %</b>
	GO	0,0400			100,0000 %
<b>398 NOZ MACADAMIA</b>		<b>2,4000</b>	<b>1.600,00</b>	<b>666,6667</b>	<b>100,0000 %</b>
	GO	2,4000			100,0000 %
<b>169 PEQUI</b>		<b>64,0000</b>	<b>60.000,00</b>	<b>937,5000</b>	<b>100,0000 %</b>
	MG	64,0000			100,0000 %
<b>359 PERA ASIATICA NACIONAL</b>		<b>150,0000</b>	<b>916.153,85</b>	<b>6.107,6923</b>	<b>100,0000 %</b>
	SP	150,0000			100,0000 %
<b>170 PERA NACIONAL</b>		<b>370,0000</b>	<b>1.610.821,44</b>	<b>4.353,5715</b>	<b>100,0000 %</b>
	SP	130,0000			35,1351 %
	SC	240,0000			64,8649 %
<b>171 PESSEGO NACIONAL</b>		<b>164,7000</b>	<b>856.440,00</b>	<b>5.200,0000</b>	<b>100,0000 %</b>
	SP	120,0000			72,8597 %
	RS	44,7000			27,1403 %
<b>172 PINHA</b>		<b>23,6370</b>	<b>338.797,00</b>	<b>14.333,3333</b>	<b>100,0000 %</b>



QUADRO 12 - Analítico por Sub.Grupo e Produto

TODOS PRODUTOS....

Periodo : 01/01/2019 Ate 31/01/2019

\* MR - Micro regioao

Cod.Prod. Nome Produto	UF	QUANTIDADE	VALOR	PRECO	% PART
		TONELADA	EM R\$	MEDIO(R\$)	POR UF.
<b>04-FRUTAS NACIONAIS-FN</b>		<b>26.669,2435</b>	<b>80.483.074,92</b>	<b>3.017,8237</b>	<b>100,0000 %</b>
172 PINHA		23,6370	338.797,00	14.333,3333	100,0000 %
	GO	11,6370			49,2321 %
	SP	12,0000			50,7679 %
173 PINHAO		9,0000	68.825,00	7.647,2222	100,0000 %
	SP	9,0000			100,0000 %
363 PITAYA VERMELHA NACIONAL		1,0000	34.000,00	34.000,0000	100,0000 %
	SP	1,0000			100,0000 %
174 ROMA		2,0000	45.000,00	22.500,0000	100,0000 %
	SP	2,0000			100,0000 %
257 TAMARINO		0,0480	146,67	3.055,5563	100,0000 %
	GO	0,0480			100,0000 %
177 TANGERINA MURCOT		65,5000	155.658,82	2.376,4706	100,0000 %
	SP	62,5000			95,4198 %
	BA	3,0000			4,5802 %
178 TANGERINA PONKAM		3,0800	10.406,67	3.378,7879	100,0000 %
	GO	3,0800			100,0000 %
371 TANGERINA VERONA		25,0000	208.333,33	8.333,3333	100,0000 %
	SP	25,0000			100,0000 %
318 UVA BENITAKA		52,0000	367.250,00	7.062,5000	100,0000 %
	SP	52,0000			100,0000 %
367 UVA CRINSON NACIONAL		32,0000	376.705,88	11.772,0589	100,0000 %
	SP	32,0000			100,0000 %
320 UVA ISABEL		169,6000	1.272.000,00	7.500,0000	100,0000 %
	SP	96,0000			56,6038 %
	BA	73,6000			43,3962 %
179 UVA ITALIA		68,0000	546.656,25	8.039,0625	100,0000 %
	SP	68,0000			100,0000 %
380 UVA NACIONAL RED GLOBE		52,0000	552.500,00	10.625,0000	100,0000 %
	SP	52,0000			100,0000 %
181 UVA NIAGARA CX 5,500 KG		167,6015	1.393.051,44	8.311,6884	100,0000 %
	MG	1,1000			0,6563 %
	SP	108,7515			64,8869 %
	BA	57,7500			34,4567 %
183 UVA RUBI		48,0000	390.000,00	8.125,0000	100,0000 %
	SP	48,0000			100,0000 %
<b>05-FRUTAS IMPORTADAS-FI</b>		<b>1.154,7570</b>	<b>11.071.071,60</b>	<b>9.587,3605</b>	<b>100,0000 %</b>
187 AMEIXA CHILENA		96,2000	2.038.752,85	21.192,8571	100,0000 %
	SP	95,0000			98,7526 %
	RS	1,2000			1,2474 %
190 DAMASCO		0,5000	120.000,00	240.000,0000	100,0000 %
	SP	0,5000			100,0000 %
356 FRAMBOESA IMPORTADA		0,6000	67.500,00	112.500,0000	100,0000 %
	SP	0,6000			100,0000 %

**QUADRO 12 - Analítico por Sub.Grupo e Produto**
**TODOS PRODUTOS....**
**Periodo : 01/01/2019 Ate 31/01/2019**
**\* MR - Micro regioao**

Cod.Prod. Nome Produto	UF	QUANTIDADE	VALOR	PRECO	% PART
		TONELADA	EM R\$	MEDIO(R\$)	POR UF.
<b>05-FRUTAS IMPORTADAS-FI</b>		<b>1.154,7570</b>	<b>11.071.071,60</b>	<b>9.587,3605</b>	<b>100,0000 %</b>
373 GRANADILHO		1,4250	129.810,71	91.095,2380	100,0000 %
	SP	1,4250			100,0000 %
191 KIWI CHILENO		60,0000	727.058,83	12.117,6471	100,0000 %
	SP	60,0000			100,0000 %
192 KIWI NOVA ZELANDIA		40,0000	536.235,30	13.405,8824	100,0000 %
	SP	40,0000			100,0000 %
193 MACA AMERICANA		70,0000	455.000,00	6.500,0000	100,0000 %
	SP	70,0000			100,0000 %
194 MACA ARGENTINA		130,0000	494.000,00	3.800,0000	100,0000 %
	SP	130,0000			100,0000 %
195 MACA CHILENA		135,0000	750.000,00	5.555,5556	100,0000 %
	SP	135,0000			100,0000 %
301 MARMELO IMPORTADO		75,6000	630.000,00	8.333,3333	100,0000 %
	SP	75,6000			100,0000 %
199 PERA AMERICANA		40,0000	354.000,00	8.850,0000	100,0000 %
	SP	40,0000			100,0000 %
200 PERA ARGENTINA		130,0000	1.054.529,41	8.111,7647	100,0000 %
	SP	130,0000			100,0000 %
358 PERA ASIATICA IMPORTADA		10,0000	337.857,14	33.785,7143	100,0000 %
	SP	10,0000			100,0000 %
201 PERA CHILENA		108,0000	702.000,00	6.500,0000	100,0000 %
	SP	108,0000			100,0000 %
400 PERA D'ANJOU		70,0000	466.666,67	6.666,6667	100,0000 %
	SP	70,0000			100,0000 %
202 PERA PORTUGUESA		45,0000	653.558,82	14.523,5294	100,0000 %
	SP	45,0000			100,0000 %
203 PESSEGO ARGENTINO		13,2000	198.000,00	15.000,0000	100,0000 %
	SP	9,6000			72,7273 %
	RS	3,6000			27,2727 %
369 PHYSALES IMPORTADO - COLOMBIA		0,4320	35.354,12	81.838,2350	100,0000 %
	SP	0,4320			100,0000 %
364 PITAYA IMPORTADA COLOMBIA		0,6000	41.531,57	69.219,2855	100,0000 %
	SP	0,6000			100,0000 %
206 TAMARA		3,2000	100.000,00	31.250,0000	100,0000 %
	SP	3,2000			100,0000 %
207 UVA AMERICANA		13,5000	143.400,00	10.622,2222	100,0000 %
	SP	13,5000			100,0000 %
208 UVA ARGENTINA		49,5000	326.250,00	6.590,9091	100,0000 %
	SP	49,5000			100,0000 %
209 UVA CHILENA		18,0000	116.250,00	6.458,3333	100,0000 %
	SP	18,0000			100,0000 %
280 UVA RED GLOB-ARGENTINA		16,0000	189.375,00	11.835,9375	100,0000 %

**QUADRO 12 - Analítico por Sub.Grupo e Produto**
**TODOS PRODUTOS....**
**Periodo : 01/01/2019 Ate 31/01/2019**
**\* MR - Micro regioao**

Cod.Prod. Nome Produto	UF	QUANTIDADE	VALOR	PRECO	% PART
		TONELADA	EM R\$	MEDIO(R\$)	POR UF.
<b>05-FRUTAS IMPORTADAS-FI</b>		<b>1.154,7570</b>	<b>11.071.071,60</b>	<b>9.587,3605</b>	<b>100,0000 %</b>
280 UVA RED GLOB-ARGENTINA	SP	16,0000	189.375,00	11.835,9375	100,0000 %
279 UVA THOMPSON-CHILENA	SP	28,0000	403.941,18	14.426,4706	100,0000 %
<b>06-AVES E OVOS-AO</b>		<b>929,6580</b>	<b>3.846.130,32</b>	<b>4.137,1454</b>	<b>100,0000 %</b>
213 FRANGO ABATIDO	GO	13,1000	599.980,00	45.800,0000	100,0000 %
214 FRANGO CAIPIRA	GO	1,9000	46.821,43	24.642,8570	100,0000 %
216 OVO BRANCO EXTRA	GO	372,5000	1.017.582,36	2.731,7647	100,0000 %
	SP	27,5000			92,2819 %
	MT	1,2500			7,3826 %
217 OVO BRANCO GRANDE	GO	43,0100	122.952,50	2.858,6957	100,0000 %
	MT	2,7600			93,5829 %
220 OVO BRANCO INDUSTRIAL	GO	93,0000	204.910,00	2.203,3334	100,0000 %
	MT	1,0000			6,4171 %
215 OVO BRANCO JUMBO	GO	48,6000	136.058,82	2.799,5643	100,0000 %
218 OVO BRANCO MEDIO	GO	53,0000	161.961,76	3.055,8823	100,0000 %
	SP	19,0000			62,2642 %
	MT	1,0000			35,8491 %
219 OVO BRANCO PEQUENO	MT	2,4000	6.289,41	2.620,5883	100,0000 %
221 OVO CAIPIRA	GO	0,1680	24.150,00	143.750,0000	100,0000 %
	MT	0,1160			30,9524 %
353 OVO CAIPIRA CAIXA	GO	30,0000	272.058,82	9.068,6274	100,0000 %
222 OVO CODORNA	GO	41,1200	367.358,82	8.933,8235	100,0000 %
	SP	21,9200			46,6926 %
224 OVO VERMELHO EXTRA	GO	39,2500	129.848,23	3.308,2353	100,0000 %
	MT	3,0000			53,3074 %
225 OVO VERMELHO GRANDE	GO	73,6000	253.176,47	3.439,8977	100,0000 %
	SP	52,9000			92,3567 %
223 OVO VERMELHO JUMBO	GO	44,0100	141.138,82	3.206,9717	100,0000 %
	GO	39,9600			7,6433 %
					71,8750 %
					28,1250 %
					90,7975 %

**QUADRO 12 - Analítico por Sub.Grupo e Produto**
**TODOS PRODUTOS....**
**Periodo : 01/01/2019 Ate 31/01/2019**
**\* MR - Micro regioao**

Cod.Prod. Nome Produto	UF	QUANTIDADE	VALOR	PRECO	% PART
		TONELADA	EM R\$	MEDIO(R\$)	POR UF.
<b>06-AVES E OVOS-AO</b>		<b>929,6580</b>	<b>3.846.130,32</b>	<b>4.137,1454</b>	<b>100,0000 %</b>
223 OVO VERMELHO JUMBO		44,0100	141.138,82	3.206,9717	100,0000 %
	MT	4,0500			9,2025 %
226 OVO VERMELHO MEDIO		58,0000	310.300,00	5.350,0000	100,0000 %
	GO	41,0000			70,6897 %
	SP	17,0000			29,3103 %
227 OVO VERMELHO PEQUENO		16,0000	51.542,86	3.221,4286	100,0000 %
	GO	16,0000			100,0000 %
<b>07-DIVERSOS</b>		<b>740,7680</b>	<b>2.546.933,59</b>	<b>3.438,2338</b>	<b>100,0000 %</b>
229 ACAFRAO		1,5000	12.000,00	8.000,0000	100,0000 %
	GO	1,5000			100,0000 %
228 ACUCAR		45,0000	58.244,12	1.294,3137	100,0000 %
	GO	45,0000			100,0000 %
299 CAFE		7,2000	15.163,64	2.106,0606	100,0000 %
	GO	7,2000			100,0000 %
319 CAFE EM GRAO		0,0300	125,00	4.166,6667	100,0000 %
	GO	0,0300			100,0000 %
332 CARNE FRESCA		15,0000	226.790,63	15.119,3750	100,0000 %
	GO	15,0000			100,0000 %
276 CARNE SUINA		8,0000	87.754,66	10.969,3330	100,0000 %
	GO	8,0000			100,0000 %
281 COLORAL (CORANTE)		0,8500	6.800,00	8.000,0000	100,0000 %
	GO	0,8500			100,0000 %
289 CRAVO DA INDIA		0,6500	7.800,00	12.000,0000	100,0000 %
	GO	0,6500			100,0000 %
287 CUMIM		0,4000	8.000,00	20.000,0000	100,0000 %
	GO	0,4000			100,0000 %
239 DOCE		4,7000	47.000,00	10.000,0000	100,0000 %
	GO	4,7000			100,0000 %
241 EMBALAGEM DE PLASTICO		15,2100	182.520,00	12.000,0000	100,0000 %
	GO	15,2100			100,0000 %
242 FARINHA DE MANDIOCA		138,2400	618.014,12	4.470,5883	100,0000 %
	GO	75,7200			54,7743 %
	PE	62,5200			45,2257 %
259 FARINHA DE MILHO		57,7000	278.317,65	4.823,5294	100,0000 %
	GO	25,7000			44,5407 %
	PE	32,0000			55,4593 %
300 FARINHA DE TRIGO		5,2000	31.200,00	6.000,0000	100,0000 %
	GO	0,2000			3,8462 %
	PE	5,0000			96,1538 %
262 GELEIA		1,5000	16.250,00	10.833,3330	100,0000 %
	GO	1,5000			100,0000 %
244 GUARIROBA		209,8000	170.308,23	811,7647	100,0000 %

**QUADRO 12 - Analítico por Sub.Grupo e Produto**
**TODOS PRODUTOS....**
**Periodo : 01/01/2019 Ate 31/01/2019**
**\* MR - Micro regioao**

Cod.Prod. Nome Produto	UF	QUANTIDADE	VALOR	PRECO	% PART
		TONELADA	EM R\$	MEDIO(R\$)	POR UF.
<b>07-DIVERSOS</b>		<b>740,7680</b>	<b>2.546.933,59</b>	<b>3.438,2338</b>	<b>100,0000 %</b>
244 GUARIROBA		209,8000	170.308,23	811,7647	100,0000 %
	GO	194,8000			92,8503 %
	PE	15,0000			7,1497 %
302 LINGUICA		5,4000	54.000,00	10.000,0000	100,0000 %
	GO	4,8000			88,8889 %
	PE	0,6000			11,1111 %
263 MANTEIGA DE LEITE		0,5000	7.500,00	15.000,0000	100,0000 %
	PE	0,5000			100,0000 %
297 NOZ MOSCADA		0,8500	85.000,00	100.000,0000	100,0000 %
	GO	0,8500			100,0000 %
245 OLEO DE SOJA		50,0000	175.985,30	3.519,7059	100,0000 %
	GO	50,0000			100,0000 %
283 OREGANO		0,6000	31.394,12	52.323,5290	100,0000 %
	GO	0,6000			100,0000 %
246 PIMENTA DO REINO		0,3360	7.510,59	22.352,9411	100,0000 %
	GO	0,3360			100,0000 %
247 POLVILHO		68,0400	310.849,41	4.568,6274	100,0000 %
	GO	50,4000			74,0741 %
	PE	17,6400			25,9259 %
248 QUEIJO		0,8300	12.294,38	14.812,5000	100,0000 %
	GO	0,8300			100,0000 %
249 RAPADURA		7,2320	33.900,00	4.687,5000	100,0000 %
	GO	7,2320			100,0000 %
311 SAL		96,0000	62.211,76	648,0392	100,0000 %
	GO	96,0000			100,0000 %
<b>08-CEREAIS</b>		<b>183,4800</b>	<b>345.934,12</b>	<b>1.885,4050</b>	<b>100,0000 %</b>
250 ARROZ		120,0000	232.823,53	1.940,1961	100,0000 %
	GO	120,0000			100,0000 %
251 FEIJAO		46,8000	90.250,59	1.928,4314	100,0000 %
	GO	46,8000			100,0000 %
316 FEIJAO PRETO		15,0000	22.300,00	1.486,6667	100,0000 %
	GO	15,0000			100,0000 %
253 MILHO SECO		1,6800	560,00	333,3333	100,0000 %
	GO	1,6800			100,0000 %

### TOTAL GERAL

CODIGO	NOME DO ESTADO	QUANTIDADE	% PARTIC.	TOTAL	PRECO MEDIO
001	GO	35.458,0745	47,14406 %	71.780.949,24	2.024,39
	<b>Sub.Total...&gt;&gt;&gt;&gt;</b>	<b>35.458,0745</b>	<b>47,14406 %</b>	<b>71.780.949,24</b>	<b>2.024,39</b>
019	AL	1,3600	0,00181 %	5.975,00	4.393,38
005	BA	6.830,5570	9,08172 %	17.327.651,50	2.536,78
004	DF	16,1000	0,02141 %	32.446,69	2.015,32
020	ES	654,4800	0,87018 %	2.032.577,52	3.105,64
002	MG	8.618,4640	11,45887 %	16.528.476,93	1.917,80

**QUADRO 12 - Analítico por Sub.Grupo e Produto**

**TODOS PRODUTOS....**

**Periodo : 01/01/2019 Ate 31/01/2019**

**\* MR - Micro regioao**

015	MT	276,1760	0,36720 %	442.917,27	1.603,75
012	PA	3,0000	0,00399 %	68.571,43	22.857,14
025	PB	15,2000	0,02021 %	26.772,73	1.761,36
026	PE	1.148,1580	1,52656 %	4.509.178,31	3.927,32
023	PR	3.385,5300	4,50131 %	8.671.693,84	2.561,40
011	RN	717,2000	0,95357 %	2.815.997,36	3.926,38
007	RS	1.862,7040	2,47660 %	7.635.599,83	4.099,20
022	SC	4.622,4100	6,14583 %	14.504.733,94	3.137,92
003	SP	10.479,7680	13,93360 %	38.758.223,49	3.698,39
008	TO	1.123,0000	1,49311 %	2.630.491,06	2.342,38
	<b>Sub.Total...&gt;&gt;&gt;&gt;</b>	<b>39.754,1070</b>	<b>52,85594 %</b>	<b>115.991.306,90</b>	<b>2.917,72</b>
	<b>Total Geral&gt;&gt;&gt;&gt;</b>	<b>75.212,1815</b>	<b>100,00000 %</b>	<b>187.772.256,14</b>	<b>2.496,57</b>

**QUADRO 12 - Sintetico Geral por Sub.Grupo e Produto**
**TODOS PRODUTOS....**
**Periodo : 01/01/2019 Ate 31/01/2019**
**\* MR - Micro regioao**

	NOME PRODUTO	UF	QUANTIDADE	VALOR	PRECO	% PART
			TONELADA	EM R\$	MEDIO(T R\$)	POR UF.
<b>011</b>	<b>01-HORTALICAS, FOLHAS, FLOR, HASTES-HI</b>		<b>4.347,6005</b>	<b>6.106.824,91</b>	<b>1.404,6426</b>	<b>1,8748 %</b>
10	ACELGA		81,5100	119.208,38	1.462,5000	100,0000 %
8	ACELGA EM UNIDADE		4,9400	4.794,70	970,5880	100,0000 %
11	AGRIAO		2,6580	11.075,00	4.166,6667	100,0000 %
12	ALFACE		27,9630	41.944,50	1.500,0000	100,0000 %
13	ALMEIRAO		2,0340	7.022,14	3.452,3817	100,0000 %
15	BROCOLIS		46,4916	68.445,98	1.472,2225	100,0000 %
16	CEBOLINHA		14,5050	96.700,00	6.666,6667	100,0000 %
22	CHICORIA		2,4880	5.928,44	2.382,8125	100,0000 %
17	COENTRO		17,2544	174.341,34	10.104,1669	100,0000 %
18	COGUMELO		0,0060	20,33	3.388,8833	100,0000 %
19	COUVE MACO		29,4030	213.004,69	7.244,3182	100,0000 %
21	COUVE-FLOR		526,7600	810.400,00	1.538,4615	100,0000 %
23	ESPINAFRE		1,5795	4.860,00	3.076,9231	100,0000 %
25	HORTELA		6,6560	46.616,47	7.003,6762	100,0000 %
29	MANJERICAO		0,5940	4.455,00	7.500,0000	100,0000 %
30	MOSTARDA		1,1900	4.760,00	4.000,0000	100,0000 %
31	REPOLHO		2.949,3250	3.256.054,80	1.104,0000	100,0000 %
32	REPOLHO ROXO		591,3700	1.034.442,60	1.749,2308	100,0000 %
33	RUCULA		1,7500	5.950,00	3.400,0000	100,0000 %
34	SALSA		39,1230	196.800,54	5.030,3030	100,0000 %
<b>009</b>	<b>02-HORTALICAS FRUTOS-HF</b>		<b>19.738,0410</b>	<b>38.974.062,97</b>	<b>1.974,5659</b>	<b>1,7338 %</b>
38	ABOBORA GOIANINHA		342,2200	418.268,88	1.222,2222	100,0000 %
39	ABOBORA JAPONESA (KABUTIA)		2.916,7400	4.258.440,40	1.460,0000	100,0000 %
40	ABOBORA MADURA (BAIANA)		83,0800	95.542,00	1.150,0000	100,0000 %
42	ABOBORA (MORANGA)		56,1600	56.160,00	1.000,0000	100,0000 %
41	ABOBORA VERDE COMUM-1		1.297,4400	2.475.948,02	1.908,3333	100,0000 %
43	ABOBORA VERDE ITALIANA		97,0400	191.480,72	1.973,2143	100,0000 %
44	ABOBORA VERDE MENINA		180,7200	424.692,00	2.350,0000	100,0000 %
45	BERINJELA		318,4350	378.075,01	1.187,2910	100,0000 %
258	BROTO DE BAMBU		2,8600	7.596,88	2.656,2500	100,0000 %
46	CHUCHU		839,3660	1.587.437,33	1.891,2338	100,0000 %
49	FEIJAO VARA		40,5620	67.851,88	1.672,7941	100,0000 %
50	JILO		500,2760	1.068.364,35	2.135,5499	100,0000 %
52	MAXIXE		51,1020	133.078,13	2.604,1667	100,0000 %
53	MILHO VERDE		1.441,6320	1.501.700,00	1.041,6667	100,0000 %
55	PEPINO COLONIÃO		662,9920	1.949.976,46	2.941,1765	100,0000 %
54	PEPINO COMUM-1		493,3720	526.671,20	1.067,4931	100,0000 %
255	PEPINO JAPONES		235,0760	296.632,90	1.261,8596	100,0000 %
317	PIMENTA BIQUINHO		5,0090	66.590,24	13.294,1180	100,0000 %

**QUADRO 12 - Sintetico Geral por Sub.Grupo e Produto**
**TODOS PRODUTOS....**
**Periodo : 01/01/2019 Ate 31/01/2019**
**\* MR - Micro regioao**

	NOME PRODUTO	UF	QUANTIDADE	VALOR	PRECO	% PART
			TONELADA	EM R\$	MEDIO(T R\$)	POR UF.
<b>009</b>	<b>02-HORTALICAS FRUTOS-HF</b>		<b>19.738,0410</b>	<b>38.974.062,97</b>	<b>1.974,5659</b>	<b>0,1396 %</b>
	56 PIMENTA BODE		27,5550	474.918,53	17.235,2940	100,0000 %
	57 PIMENTA CUMARI		0,6000	7.870,59	13.117,6468	100,0000 %
	47 PIMENTA DE CHEIRO		31,8140	501.538,36	15.764,7060	100,0000 %
	256 PIMENTA DEDO-DE-MOCA		4,0700	33.038,82	8.117,6470	100,0000 %
	58 PIMENTA GODE		0,0600	1.800,00	30.000,0000	100,0000 %
	405 PIMENTA HABANERO		0,0400	1.400,00	35.000,0000	100,0000 %
	410 PIMENTA JALAPEÑO		0,3500	8.750,00	25.000,0000	100,0000 %
	59 PIMENTA MALAGUETA		2,3180	35.451,77	15.294,1180	100,0000 %
	60 PIMENTAO		223,0700	715.362,43	3.206,8966	100,0000 %
	392 PIMENTAO AMARELO - Estufa		9,6900	84.787,50	8.750,0000	100,0000 %
	391 PIMENTAO VERMELHO (Estufa)		9,5100	83.509,69	8.781,2500	100,0000 %
	61 QUIABO		400,4980	847.614,83	2.116,4021	100,0000 %
	65 TOMATE CEREJA BDJ		73,9120	40.317,65	545,4818	100,0000 %
	393 TOMATE CEREJA CAIXA		109,0230	876.624,38	8.040,7288	100,0000 %
	64 TOMATE LONGA VIDA		5.450,3460	11.549.195,72	2.118,9840	100,0000 %
	63 TOMATE SALADA		80,7400	391.222,00	4.845,4545	100,0000 %
	62 TOMATE SALADETE		3.523,9160	6.996.009,77	1.985,2941	100,0000 %
	67 VAGEM		226,4470	820.144,58	3.621,7948	100,0000 %
<b>012</b>	<b>03-RAIZES-TUBERCULOS-BULBO-RTB</b>		<b>21.448,6335</b>	<b>44.398.223,70</b>	<b>2.069,9791</b>	<b>0,4662 %</b>
	69 ALHO ARGENTINO		100,0000	925.000,00	9.250,0000	100,0000 %
	70 ALHO CHINES		162,6800	1.758.977,50	10.812,5000	100,0000 %
	72 ALHO NACIONAL		349,9800	3.083.712,66	8.811,1111	100,0000 %
	73 ALHO PORRO		5,2725	93.342,78	17.703,7040	100,0000 %
	345 BATATA BOLINHA		1.747,5000	2.240.911,76	1.282,3529	100,0000 %
	74 BATATA COMUM DIVERSAS		3.895,3500	5.407.662,38	1.388,2353	100,0000 %
	75 BATATA DOCE		1.566,1200	1.763.924,22	1.126,3021	100,0000 %
	76 BATATA LISA (ACHATI-BINJ)		5.022,6500	12.408.900,02	2.470,5882	100,0000 %
	77 BATATA SALSAS (MANDIOCA SALSAS)		40,0960	199.696,88	4.980,4688	100,0000 %
	338 BATATA YAKON		9,0000	100.000,00	11.111,1111	100,0000 %
	78 BETERRABA		1.033,6800	1.820.686,38	1.761,3636	100,0000 %
	80 CARA		758,3790	1.091.018,37	1.438,6189	100,0000 %
	81 CEBOLA ARGENTINA		194,0000	533.500,00	2.750,0000	100,0000 %
	83 CEBOLA NACIONAL		2.489,5000	7.344.025,00	2.950,0000	100,0000 %
	84 CENOURA		2.110,9620	3.558.478,80	1.685,7143	100,0000 %
	86 GENGIBRE		47,3400	157.800,00	3.333,3333	100,0000 %
	89 INHAME		549,9120	961.651,67	1.748,7374	100,0000 %
	90 MANDIOCA		1.365,9000	948.095,28	694,1176	100,0000 %
	94 RABANETE		0,3120	840,00	2.692,3077	100,0000 %
<b>014</b>	<b>04-FRUTAS NACIONAIS-FN</b>		<b>26.669,2435</b>	<b>80.483.074,92</b>	<b>3.017,8237</b>	<b>2,0391 %</b>



**QUADRO 12 - Sintetico Geral por Sub.Grupo e Produto**
**TODOS PRODUTOS....**
**Periodo : 01/01/2019 Ate 31/01/2019**
**\* MR - Micro regioao**

	NOME PRODUTO	UF	QUANTIDADE	VALOR	PRECO	% PART
			TONELADA	EM R\$	MEDIO(T R\$)	POR UF.
014	04-FRUTAS NACIONAIS-FN		26.669,2435	80.483.074,92	3.017,8237	2,0391 %
294	ABACATE COMUM		543,8200	1.173.506,32	2.157,8948	100,0000 %
98	ABACATE MANTEIGA		931,2000	3.218.117,64	3.455,8824	100,0000 %
99	ABACAXI HAVAI		11,0000	19.250,00	1.750,0000	100,0000 %
100	ABACAXI PEROLA		1.558,2600	4.273.757,11	2.742,6470	100,0000 %
102	AMEIXA NACIONAL		256,4000	2.125.983,32	8.291,6666	100,0000 %
308	ATEMOIA		27,0000	295.312,50	10.937,5000	100,0000 %
309	AVOCADO		28,0000	201.250,00	7.187,5000	100,0000 %
104	BANANA MACA		378,3000	1.617.047,06	4.274,5098	100,0000 %
105	BANANA MARMELO		280,8000	468.000,00	1.666,6667	100,0000 %
106	BANANA NANICA		478,0500	787.376,46	1.647,0588	100,0000 %
107	BANANA PRATA		727,2750	1.782.536,77	2.450,9804	100,0000 %
108	BANANA TERRA		501,7500	1.579.583,33	3.148,1481	100,0000 %
109	CAJAMANGA		2,1780	2.442,00	1.121,2121	100,0000 %
110	CAJU		48,0000	193.250,00	4.026,0417	100,0000 %
115	CASTANHA DO PARA		3,0000	68.571,43	22.857,1430	100,0000 %
118	COCO SECO		49,4880	217.419,71	4.393,3824	100,0000 %
119	COCO VERDE		156,0810	167.037,26	1.070,1960	100,0000 %
122	FIGO MADURO (ROXO)		4,2500	119.852,94	28.200,6918	100,0000 %
123	FIGO VERDE		45,0000	100.000,00	2.222,2222	100,0000 %
124	FRANBOESA		3,6000	300.000,00	83.333,3333	100,0000 %
97	GOIABA		51,5800	143.210,35	2.776,4706	100,0000 %
125	GOIABA VACUO		36,4200	226.714,50	6.225,0000	100,0000 %
291	GRAVIOLA		65,0000	510.900,00	7.860,0000	100,0000 %
126	JABUTICABA		0,1800	650,00	3.611,1111	100,0000 %
127	JACA		0,3640	256,00	703,2970	100,0000 %
396	KINO		1,5000	20.000,00	13.333,3333	100,0000 %
295	KIWI NACIONAL		75,0000	643.500,00	8.580,0000	100,0000 %
131	LARANJA KINKAM		10,4000	245.818,18	23.636,3635	100,0000 %
132	LARANJA LIMA		162,5000	336.852,94	2.072,9412	100,0000 %
133	LARANJA PERA RIO		3.892,5000	5.406.250,00	1.388,8889	100,0000 %
135	LIMAO CHINA		4,3000	5.754,41	1.338,2353	100,0000 %
136	LIMAO GALEGO		0,1200	300,00	2.500,0000	100,0000 %
357	LIMAO NACIONAL SICILIANO		90,5850	683.161,88	7.541,6667	100,0000 %
275	LIMAO TAHITI (SP)		647,0000	1.322.544,12	2.044,1177	100,0000 %
137	LIMAO TAITI - GO		218,2200	423.603,52	1.941,1764	100,0000 %
142	MACA NACIONAL FUGI (CART) T150		864,0000	3.933.000,00	4.552,0833	100,0000 %
143	MACA NACIONAL FUGI (SOLTA)		690,0000	2.007.468,75	2.909,3750	100,0000 %
139	MACA NACIONAL GALA (SOLTA)		706,0000	2.095.937,50	2.968,7500	100,0000 %
140	MACA NACIONAL GOLDEN (CART)		189,0000	1.076.250,00	5.694,4444	100,0000 %

QUADRO 12 - Sintetico Geral por Sub.Grupo e Produto

TODOS PRODUTOS....

Período : 01/01/2019 Ate 31/01/2019

\* MR - Micro regioao

NOME PRODUTO	UF	QUANTIDADE	VALOR	PRECO	% PART
		TONELADA	EM R\$	MEDIO(T R\$)	POR UF.
014 04-FRUTAS NACIONAIS-FN		26.669,2435	80.483.074,92	3.017,8237	0,4995 %
141 MACA NACIONAL GOLDEN (SOLTA)		133,2000	571.033,34	4.287,0371	100,0000 %
144 MACA NACIONAL START (CART.)		153,0000	552.500,00	3.611,1111	100,0000 %
138 MACA NAICONAL GALA (CART.) T150		960,0000	3.837.000,00	3.996,8750	100,0000 %
146 MAMAO FORMOSA		3.468,9400	5.621.723,40	1.620,5883	100,0000 %
147 MAMAO HAVAI (GO)		780,3280	3.292.008,75	4.218,7500	100,0000 %
148 MAMAO HAVAI (SP)		49,3320	232.956,66	4.722,2222	100,0000 %
149 MANGA COMUM		22,8750	47.580,00	2.080,0000	100,0000 %
156 MANGA HADEM (SP)		52,5000	378.333,33	7.206,3491	100,0000 %
314 MANGA PALMER		133,0800	440.729,65	3.311,7647	100,0000 %
159 MANGA TOMMYS (GO)		23,8750	53.207,14	2.228,5714	100,0000 %
160 MANGA TOMYS (SP)		71,9530	642.042,15	8.923,0769	100,0000 %
397 MANGOSTIM		4,0000	22.500,00	5.625,0000	100,0000 %
161 MARACUJA AZEDO		344,9160	1.066.516,57	3.092,1052	100,0000 %
9 MARACUJA DOCE		21,6000	215.047,06	9.955,8823	100,0000 %
162 MARMELO		0,5400	8.544,00	15.822,2222	100,0000 %
163 MELANCIA		1.900,2120	2.224.365,36	1.170,5880	100,0000 %
372 MELANCIA BABY		75,0000	449.000,00	5.986,6667	100,0000 %
352 MELAO AMARELO COMUM		534,8000	1.345.988,23	2.516,8067	100,0000 %
347 MELAO DELICIA		606,2000	1.732.000,00	2.857,1429	100,0000 %
165 MELAO GALIA		425,6000	1.530.729,41	3.596,6386	100,0000 %
350 MELAO MELICIA		333,2000	2.042.040,00	6.128,5714	100,0000 %
265 MELAO ORANGE		154,5000	1.561.358,83	10.105,8824	100,0000 %
349 MELAO PELE DE SAPO		343,0000	1.082.323,54	3.155,4622	100,0000 %
348 MELAO PRINCE		429,8000	1.685.941,68	3.922,6191	100,0000 %
351 MELAO REI		294,0000	1.150.058,83	3.911,7647	100,0000 %
166 MORANGO		77,5650	1.118.228,75	14.416,6667	100,0000 %
167 NECTARINA NACIONAL		67,5000	579.705,89	8.588,2353	100,0000 %
266 NESPERA NACIONAL		0,0400	2.800,00	70.000,0000	100,0000 %
398 NOZ MACADAMIA		2,4000	1.600,00	666,6667	100,0000 %
169 PEQUI		64,0000	60.000,00	937,5000	100,0000 %
359 PERA ASIATICA NACIONAL		150,0000	916.153,85	6.107,6923	100,0000 %
170 PERA NACIONAL		370,0000	1.610.821,44	4.353,5715	100,0000 %
171 PESSEGO NACIONAL		164,7000	856.440,00	5.200,0000	100,0000 %
172 PINHA		23,6370	338.797,00	14.333,3333	100,0000 %
173 PINHAO		9,0000	68.825,00	7.647,2222	100,0000 %
363 PITAYA VERMELHA NACIONAL		1,0000	34.000,00	34.000,0000	100,0000 %
174 ROMA		2,0000	45.000,00	22.500,0000	100,0000 %
257 TAMARINO		0,0480	146,67	3.055,5563	100,0000 %
177 TANGERINA MURCOT		65,5000	155.658,82	2.376,4706	100,0000 %

**QUADRO 12 - Sintetico Geral por Sub.Grupo e Produto**
**TODOS PRODUTOS....**
**Periodo : 01/01/2019 Ate 31/01/2019**
**\* MR - Micro regioao**

	NOME PRODUTO	UF	QUANTIDADE	VALOR	PRECO	% PART
			TONELADA	EM R\$	MEDIO(T R\$)	POR UF.
014	04-FRUTAS NACIONAIS-FN		26.669,2435	80.483.074,92	3.017,8237	0,0115 %
178	TANGERINA PONKAM		3,0800	10.406,67	3.378,7879	100,0000 %
371	TANGERINA VERONA		25,0000	208.333,33	8.333,3333	100,0000 %
318	UVA BENITAKA		52,0000	367.250,00	7.062,5000	100,0000 %
367	UVA CRINSON NACIONAL		32,0000	376.705,88	11.772,0589	100,0000 %
320	UVA ISABEL		169,6000	1.272.000,00	7.500,0000	100,0000 %
179	UVA ITALIA		68,0000	546.656,25	8.039,0625	100,0000 %
380	UVA NACIONAL RED GLOBE		52,0000	552.500,00	10.625,0000	100,0000 %
181	UVA NIAGARA CX 5,500 KG		167,6015	1.393.051,44	8.311,6884	100,0000 %
183	UVA RUBI		48,0000	390.000,00	8.125,0000	100,0000 %
015	05-FRUTAS IMPORTADAS-FI		1.154,7570	11.071.071,60	9.587,3605	8,3308 %
187	AMEIXA CHILENA		96,2000	2.038.752,85	21.192,8571	100,0000 %
190	DAMASCO		0,5000	120.000,00	240.000,0000	100,0000 %
356	FRAMBOESA IMPORTADA		0,6000	67.500,00	112.500,0000	100,0000 %
373	GRANADILHO		1,4250	129.810,71	91.095,2380	100,0000 %
191	KIWI CHILENO		60,0000	727.058,83	12.117,6471	100,0000 %
192	KIWI NOVA ZELANDIA		40,0000	536.235,30	13.405,8824	100,0000 %
193	MACA AMERICANA		70,0000	455.000,00	6.500,0000	100,0000 %
194	MACA ARGENTINA		130,0000	494.000,00	3.800,0000	100,0000 %
195	MACA CHILENA		135,0000	750.000,00	5.555,5556	100,0000 %
301	MARMELO IMPORTADO		75,6000	630.000,00	8.333,3333	100,0000 %
199	PERA AMERICANA		40,0000	354.000,00	8.850,0000	100,0000 %
200	PERA ARGENTINA		130,0000	1.054.529,41	8.111,7647	100,0000 %
358	PERA ASIATICA IMPORTADA		10,0000	337.857,14	33.785,7143	100,0000 %
201	PERA CHILENA		108,0000	702.000,00	6.500,0000	100,0000 %
400	PERA D'ANJOU		70,0000	466.666,67	6.666,6667	100,0000 %
202	PERA PORTUGUESA		45,0000	653.558,82	14.523,5294	100,0000 %
203	PESSEGO ARGENTINO		13,2000	198.000,00	15.000,0000	100,0000 %
369	PHYSALES IMPORTADO - COLOMBIA		0,4320	35.354,12	81.838,2350	100,0000 %
364	PITAYA IMPORTADA COLOMBIA		0,6000	41.531,57	69.219,2855	100,0000 %
206	TAMARA		3,2000	100.000,00	31.250,0000	100,0000 %
207	UVA AMERICANA		13,5000	143.400,00	10.622,2222	100,0000 %
208	UVA ARGENTINA		49,5000	326.250,00	6.590,9091	100,0000 %
209	UVA CHILENA		18,0000	116.250,00	6.458,3333	100,0000 %
280	UVA RED GLOB-ARGENTINA		16,0000	189.375,00	11.835,9375	100,0000 %
279	UVA THOMPSON-CHILENA		28,0000	403.941,18	14.426,4706	100,0000 %
017	06-AVES E OVOS-AO		929,6580	3.846.130,32	4.137,1454	1,4091 %
213	FRANGO ABATIDO		13,1000	599.980,00	45.800,0000	100,0000 %
214	FRANGO CAIPIRA		1,9000	46.821,43	24.642,8570	100,0000 %
216	OVO BRANCO EXTRA		372,5000	1.017.582,36	2.731,7647	100,0000 %

QUADRO 12 - Sintetico Geral por Sub.Grupo e Produto

TODOS PRODUTOS....

Periodo : 01/01/2019 Ate 31/01/2019

\* MR - Micro regioao

NOME PRODUTO	UF	QUANTIDADE	VALOR	PRECO	% PART
		TONELADA	EM R\$	MEDIO(T R\$)	POR UF.
<b>017 06-AVES E OVOS-AO</b>		<b>929,6580</b>	<b>3.846.130,32</b>	<b>4.137,1454</b>	<b>4,6264 %</b>
217 OVO BRANCO GRANDE		43,0100	122.952,50	2.858,6957	100,0000 %
220 OVO BRANCO INDUSTRIAL		93,0000	204.910,00	2.203,3334	100,0000 %
215 OVO BRANCO JUMBO		48,6000	136.058,82	2.799,5643	100,0000 %
218 OVO BRANCO MEDIO		53,0000	161.961,76	3.055,8823	100,0000 %
219 OVO BRANCO PEQUENO		2,4000	6.289,41	2.620,5883	100,0000 %
221 OVO CAIPIRA		0,1680	24.150,00	143.750,0000	100,0000 %
353 OVO CAIPIRA CAIXA		30,0000	272.058,82	9.068,6274	100,0000 %
222 OVO CODORNA		41,1200	367.358,82	8.933,8235	100,0000 %
224 OVO VERMELHO EXTRA		39,2500	129.848,23	3.308,2353	100,0000 %
225 OVO VERMELHO GRANDE		73,6000	253.176,47	3.439,8977	100,0000 %
223 OVO VERMELHO JUMBO		44,0100	141.138,82	3.206,9717	100,0000 %
226 OVO VERMELHO MEDIO		58,0000	310.300,00	5.350,0000	100,0000 %
227 OVO VERMELHO PEQUENO		16,0000	51.542,86	3.221,4286	100,0000 %
<b>013 07-DIVERSOS</b>		<b>740,7680</b>	<b>2.546.933,59</b>	<b>3.438,2338</b>	<b>0,2025 %</b>
229 ACAFRAO		1,5000	12.000,00	8.000,0000	100,0000 %
228 ACUCAR		45,0000	58.244,12	1.294,3137	100,0000 %
299 CAFE		7,2000	15.163,64	2.106,0606	100,0000 %
319 CAFE EM GRAO		0,0300	125,00	4.166,6667	100,0000 %
332 CARNE FRESCA		15,0000	226.790,63	15.119,3750	100,0000 %
276 CARNE SUINA		8,0000	87.754,66	10.969,3330	100,0000 %
281 COLORAL (CORANTE)		0,8500	6.800,00	8.000,0000	100,0000 %
289 CRAVO DA INDIA		0,6500	7.800,00	12.000,0000	100,0000 %
287 CUMIM		0,4000	8.000,00	20.000,0000	100,0000 %
239 DOCE		4,7000	47.000,00	10.000,0000	100,0000 %
241 EMBALAGEM DE PLASTICO		15,2100	182.520,00	12.000,0000	100,0000 %
242 FARINHA DE MANDIOCA		138,2400	618.014,12	4.470,5883	100,0000 %
259 FARINHA DE MILHO		57,7000	278.317,65	4.823,5294	100,0000 %
300 FARINHA DE TRIGO		5,2000	31.200,00	6.000,0000	100,0000 %
262 GELEIA		1,5000	16.250,00	10.833,3330	100,0000 %
244 GUARIROBA		209,8000	170.308,23	811,7647	100,0000 %
302 LINGUICA		5,4000	54.000,00	10.000,0000	100,0000 %
263 MANTEIGA DE LEITE		0,5000	7.500,00	15.000,0000	100,0000 %
297 NOZ MOSCADA		0,8500	85.000,00	100.000,0000	100,0000 %
245 OLEO DE SOJA		50,0000	175.985,30	3.519,7059	100,0000 %
283 OREGANO		0,6000	31.394,12	52.323,5290	100,0000 %
246 PIMENTA DO REINO		0,3360	7.510,59	22.352,9411	100,0000 %
247 POLVILHO		68,0400	310.849,41	4.568,6274	100,0000 %
248 QUEIJO		0,8300	12.294,38	14.812,5000	100,0000 %
249 RAPADURA		7,2320	33.900,00	4.687,5000	100,0000 %

**QUADRO 12 - Sintetico Geral por Sub.Grupo e Produto**
**TODOS PRODUTOS....**
**Periodo : 01/01/2019 Ate 31/01/2019**
**\* MR - Micro regioao**

NOME PRODUTO	UF	QUANTIDADE	VALOR	PRECO	% PART
		TONELADA	EM R\$	MEDIO(T R\$)	POR UF.
<b>013 07-DIVERSOS</b>		<b>740,7680</b>	<b>2.546.933,59</b>	<b>3.438,2338</b>	<b>12,9595 %</b>
311 SAL		96,0000	62.211,76	648,0392	100,0000 %
<b>010 08-CEREAIS</b>		<b>183,4800</b>	<b>345.934,12</b>	<b>1.885,4050</b>	<b>65,4022 %</b>
250 ARROZ		120,0000	232.823,53	1.940,1961	100,0000 %
251 FEIJAO		46,8000	90.250,59	1.928,4314	100,0000 %
316 FEIJAO PRETO		15,0000	22.300,00	1.486,6667	100,0000 %
253 MILHO SECO		1,6800	560,00	333,3333	100,0000 %

### TOTAL GERAL

CODIGO	NOME DO ESTADO	QUANTIDADE	% PARTIC.	TOTAL	PRECO MEDIO
001	GO	35.458,0745	47,14406 %	71.780.949,24	2.024,39
	<b>Sub.Total...&gt;&gt;&gt;&gt;</b>	<b>35.458,0745</b>	<b>47,14406 %</b>	<b>71.780.949,24</b>	<b>2.024,39</b>
019	AL	1,3600	0,00181 %	5.975,00	4.393,38
005	BA	6.830,5570	9,08172 %	17.327.651,50	2.536,78
004	DF	16,1000	0,02141 %	32.446,69	2.015,32
020	ES	654,4800	0,87018 %	2.032.577,52	3.105,64
002	MG	8.618,4640	11,45887 %	16.528.476,93	1.917,80
015	MT	276,1760	0,36720 %	442.917,27	1.603,75
012	PA	3,0000	0,00399 %	68.571,43	22.857,14
025	PB	15,2000	0,02021 %	26.772,73	1.761,36
026	PE	1.148,1580	1,52656 %	4.509.178,31	3.927,32
023	PR	3.385,5300	4,50131 %	8.671.693,84	2.561,40
011	RN	717,2000	0,95357 %	2.815.997,36	3.926,38
007	RS	1.862,7040	2,47660 %	7.635.599,83	4.099,20
022	SC	4.622,4100	6,14583 %	14.504.733,94	3.137,92
003	SP	10.479,7680	13,93360 %	38.758.223,49	3.698,39
008	TO	1.123,0000	1,49311 %	2.630.491,06	2.342,38
	<b>Sub.Total...&gt;&gt;&gt;&gt;</b>	<b>39.754,1070</b>	<b>52,85594 %</b>	<b>115.991.306,90</b>	<b>2.917,72</b>
	<b>Total Geral&gt;&gt;&gt;&gt;</b>	<b>75.212,1815</b>	<b>100,00000 %</b>	<b>187.772.256,14</b>	<b>2.496,57</b>

Procedencia de Produto(s)

TODOS PRODUTOS...

Período : 01/01/2019 Ate 31/01/2019

\* MR - Micro regioao

Sub.Grupo	UF	QUANTIDADE	VALOR	% PART	% PART
Produto		TONELADA	EM R\$	POR PRODUTO	POR SUB.GRUPPO
Estado					
Micro Regiao					
<b>01-HORTALICAS, FOLHAS, FLOR, HASTES-HFFH</b>		<b>4.347,6005</b>	<b>6.106.824,91</b>		<b>5,78045 %</b>
<b>10 ACELGA</b>		<b>81,5100</b>	<b>119.208,38</b>	100,0000 %	<b>0,10837 %</b>
<b>001 GOIAS</b>		<b>81,5100</b>	<b>119.208,38</b>	<b>100,0000 %</b>	<b>0,10837 %</b>
<b>MR - ANAPOLIS</b>		<b>20,5500</b>	<b>30.054,38</b>	<b>25,2116 %</b>	<b>0,02732 %</b>
02437 ANAPOLIS		20,2500	30.054,38	24,8436 %	0,02692 %
02438 CAMPO LIMPO DE GOIAS		0,3000	30.054,38	0,3681 %	0,00040 %
<b>MR - GOIANIA</b>		<b>60,9600</b>	<b>89.154,00</b>	<b>74,7884 %</b>	<b>0,08105 %</b>
00001 GOIANIA		10,5750	89.154,00	12,9739 %	0,01406 %
03682 LEOPOLDO DE BULHOES		27,8850	89.154,00	34,2105 %	0,03708 %
05410 NEROPOLIS		22,5000	89.154,00	27,6040 %	0,02992 %
<b>8 ACELGA EM UNIDADE</b>		<b>4,9400</b>	<b>4.794,70</b>	100,0000 %	<b>0,00657 %</b>
<b>001 GOIAS</b>		<b>4,9400</b>	<b>4.794,70</b>	<b>100,0000 %</b>	<b>0,00657 %</b>
<b>MR - GOIANIA</b>		<b>4,9400</b>	<b>4.794,70</b>	<b>100,0000 %</b>	<b>0,00657 %</b>
00001 GOIANIA		2,5400	4.794,70	51,4170 %	0,00338 %
05410 NEROPOLIS		2,4000	4.794,70	48,5830 %	0,00319 %
<b>11 AGRIAO</b>		<b>2,6580</b>	<b>11.075,00</b>	100,0000 %	<b>0,00353 %</b>
<b>001 GOIAS</b>		<b>2,6580</b>	<b>11.075,00</b>	<b>100,0000 %</b>	<b>0,00353 %</b>
<b>MR - ANAPOLIS</b>		<b>0,3000</b>	<b>1.250,00</b>	<b>11,2867 %</b>	<b>0,00040 %</b>
02437 ANAPOLIS		0,3000	1.250,00	11,2867 %	0,00040 %
<b>MR - GOIANIA</b>		<b>2,3580</b>	<b>9.825,00</b>	<b>88,7133 %</b>	<b>0,00314 %</b>
00001 GOIANIA		1,7580	9.825,00	66,1400 %	0,00234 %
05410 NEROPOLIS		0,6000	9.825,00	22,5734 %	0,00080 %
<b>12 ALFACE</b>		<b>27,9630</b>	<b>41.944,50</b>	100,0000 %	<b>0,03718 %</b>
<b>001 GOIAS</b>		<b>27,9630</b>	<b>41.944,50</b>	<b>100,0000 %</b>	<b>0,03718 %</b>
<b>MR - ANAPOLIS</b>		<b>6,6450</b>	<b>9.967,50</b>	<b>23,7635 %</b>	<b>0,00884 %</b>
02437 ANAPOLIS		6,3450	9.967,50	22,6907 %	0,00844 %
02438 CAMPO LIMPO DE GOIAS		0,3000	9.967,50	1,0728 %	0,00040 %
<b>MR - GOIANIA</b>		<b>21,3180</b>	<b>31.977,00</b>	<b>76,2365 %</b>	<b>0,02834 %</b>
03128 GOIANAPOLIS		0,4680	31.977,00	1,6736 %	0,00062 %
00001 GOIANIA		13,3500	31.977,00	47,7417 %	0,01775 %
00916 GOIANIRA		0,3000	31.977,00	1,0728 %	0,00040 %
05410 NEROPOLIS		7,2000	31.977,00	25,7483 %	0,00957 %
<b>13 ALMEIRAO</b>		<b>2,0340</b>	<b>7.022,14</b>	100,0000 %	<b>0,00270 %</b>
<b>001 GOIAS</b>		<b>2,0340</b>	<b>7.022,14</b>	<b>100,0000 %</b>	<b>0,00270 %</b>
<b>MR - ANAPOLIS</b>		<b>0,9000</b>	<b>3.107,14</b>	<b>44,2478 %</b>	<b>0,00120 %</b>
02437 ANAPOLIS		0,9000	3.107,14	44,2478 %	0,00120 %
<b>MR - GOIANIA</b>		<b>1,1340</b>	<b>3.915,00</b>	<b>55,7522 %</b>	<b>0,00151 %</b>
00001 GOIANIA		0,3240	3.915,00	15,9292 %	0,00043 %
01355 HIDROLANDIA		0,3000	3.915,00	14,7493 %	0,00040 %
05410 NEROPOLIS		0,5100	3.915,00	25,0737 %	0,00068 %
<b>15 BROCOLIS</b>		<b>46,4916</b>	<b>68.445,98</b>	100,0000 %	<b>0,06181 %</b>
<b>001 GOIAS</b>		<b>39,1236</b>	<b>57.598,64</b>	<b>84,1520 %</b>	<b>0,05202 %</b>
<b>MR - ANAPOLIS</b>		<b>26,7468</b>	<b>39.377,24</b>	<b>57,5304 %</b>	<b>0,03556 %</b>
02437 ANAPOLIS		26,0028	39.377,24	55,9301 %	0,03457 %
02438 CAMPO LIMPO DE GOIAS		0,0360	39.377,24	0,0774 %	0,00005 %
02883 OURO VERDE DE GOIAS		0,7080	39.377,24	1,5229 %	0,00094 %



## CENTRAIS DE ABASTECIMENTO DE GOIAS

Pagina.: 2

Emitido: 28/05/2019

Hora....: 10:40:22

Procedencia de Produto(s)

TODOS PRODUTOS....

Periodo : 01/01/2019 Ate 31/01/2019

\* MR - Micro regioao

Sub.Grupo	UF	QUANTIDADE	VALOR	% PART	% PART	
Produto		TONELADA	EM R\$	POR PRODUTO	POR SUB.GRUPPO	
Estado						
Micro Regiao						
<b>01-HORTALICAS, FOLHAS, FLOR, HASTES-HFFH</b>		<b>4.347,6005</b>	<b>6.106.824,91</b>		<b>5,78045 %</b>	
<b>15</b>		<b>BROCOLIS</b>	<b>46,4916</b>	<b>68.445,98</b>	<b>100,0000 %</b>	<b>0,06181 %</b>
<b>001 GOIAS</b>		<b>39,1236</b>	<b>57.598,64</b>	<b>84,1520 %</b>	<b>0,05202 %</b>	
<b>MR - GOIANIA</b>		<b>12,3768</b>	<b>18.221,40</b>	<b>26,6216 %</b>	<b>0,01646 %</b>	
05559	ABADIA DE GOIAS	0,5568	18.221,40	1,1976 %	0,00074 %	
03128	GOIANAPOLIS	2,1840	18.221,40	4,6976 %	0,00290 %	
00001	GOIANIA	5,6760	18.221,40	12,2087 %	0,00755 %	
03682	LEOPOLDO DE BULHOES	0,1200	18.221,40	0,2581 %	0,00016 %	
05410	NEROPOLIS	3,8400	18.221,40	8,2596 %	0,00511 %	
<b>007 RIO GRANDE DO SUL</b>		<b>5,4000</b>	<b>7.950,00</b>	<b>11,6150 %</b>	<b>0,00718 %</b>	
<b>MR - CAXIAS DO SUL</b>		<b>5,4000</b>	<b>7.950,00</b>	<b>11,6150 %</b>	<b>0,00718 %</b>	
01435	CAXIAS DO SUL	5,4000	7.950,00	11,6150 %	0,00718 %	
<b>003 SAO PAULO</b>		<b>1,9680</b>	<b>2.897,33</b>	<b>4,2330 %</b>	<b>0,00262 %</b>	
<b>MR - AMPARO</b>		<b>1,8480</b>	<b>2.720,67</b>	<b>3,9749 %</b>	<b>0,00246 %</b>	
02207	PEDRA BELA	1,8480	2.720,67	3,9749 %	0,00246 %	
<b>MR - ARARAQUARA</b>		<b>0,1200</b>	<b>176,67</b>	<b>0,2581 %</b>	<b>0,00016 %</b>	
05295	BORBOREMA	0,1200	176,67	0,2581 %	0,00016 %	
<b>16</b>		<b>CEBOLINHA</b>	<b>14,5050</b>	<b>96.700,00</b>	<b>100,0000 %</b>	<b>0,01929 %</b>
<b>001 GOIAS</b>		<b>14,5050</b>	<b>96.700,00</b>	<b>100,0000 %</b>	<b>0,01929 %</b>	
<b>MR - ANAPOLIS</b>		<b>3,8250</b>	<b>25.500,00</b>	<b>26,3702 %</b>	<b>0,00509 %</b>	
02437	ANAPOLIS	3,8250	25.500,00	26,3702 %	0,00509 %	
<b>MR - GOIANIA</b>		<b>10,6800</b>	<b>71.200,00</b>	<b>73,6298 %</b>	<b>0,01420 %</b>	
00001	GOIANIA	7,3050	71.200,00	50,3619 %	0,00971 %	
05410	NEROPOLIS	3,3750	71.200,00	23,2678 %	0,00449 %	
<b>22</b>		<b>CHICORIA</b>	<b>2,4880</b>	<b>5.928,44</b>	<b>100,0000 %</b>	<b>0,00331 %</b>
<b>001 GOIAS</b>		<b>2,4880</b>	<b>5.928,44</b>	<b>100,0000 %</b>	<b>0,00331 %</b>	
<b>MR - ANAPOLIS</b>		<b>0,4000</b>	<b>953,13</b>	<b>16,0772 %</b>	<b>0,00053 %</b>	
02437	ANAPOLIS	0,4000	953,13	16,0772 %	0,00053 %	
<b>MR - GOIANIA</b>		<b>2,0880</b>	<b>4.975,31</b>	<b>83,9228 %</b>	<b>0,00278 %</b>	
00001	GOIANIA	0,9680	4.975,31	38,9068 %	0,00129 %	
05410	NEROPOLIS	1,1200	4.975,31	45,0161 %	0,00149 %	
<b>17</b>		<b>COENTRO</b>	<b>17,2544</b>	<b>174.341,34</b>	<b>100,0000 %</b>	<b>0,02294 %</b>
<b>001 GOIAS</b>		<b>17,2544</b>	<b>174.341,34</b>	<b>100,0000 %</b>	<b>0,02294 %</b>	
<b>MR - ANAPOLIS</b>		<b>1,3600</b>	<b>13.741,67</b>	<b>7,8820 %</b>	<b>0,00181 %</b>	
02437	ANAPOLIS	1,3600	13.741,67	7,8820 %	0,00181 %	
<b>MR - GOIANIA</b>		<b>15,8944</b>	<b>160.599,67</b>	<b>92,1180 %</b>	<b>0,02113 %</b>	
00001	GOIANIA	9,9744	160.599,67	57,8079 %	0,01326 %	
00916	GOIANIRA	0,3200	160.599,67	1,8546 %	0,00043 %	
05410	NEROPOLIS	5,6000	160.599,67	32,4555 %	0,00745 %	
<b>18</b>		<b>COGUMELO</b>	<b>0,0060</b>	<b>20,33</b>	<b>100,0000 %</b>	<b>0,00001 %</b>
<b>001 GOIAS</b>		<b>0,0060</b>	<b>20,33</b>	<b>100,0000 %</b>	<b>0,00001 %</b>	
<b>MR - GOIANIA</b>		<b>0,0060</b>	<b>20,33</b>	<b>100,0000 %</b>	<b>0,00001 %</b>	
00001	GOIANIA	0,0060	20,33	100,0000 %	0,00001 %	
<b>19</b>		<b>COUVE MACO</b>	<b>29,4030</b>	<b>213.004,69</b>	<b>100,0000 %</b>	<b>0,03909 %</b>



## CENTRAIS DE ABASTECIMENTO DE GOIAS

Pagina.: 3

Emitido: 28/05/2019

Hora....: 10:40:22

Procedencia de Produto(s)

TODOS PRODUTOS....

Periodo : 01/01/2019 Ate 31/01/2019

\* MR - Micro regioao

Sub.Grupo	UF	QUANTIDADE	VALOR	% PART	% PART
Produto		TONELADA	EM R\$	POR PRODUTO	POR SUB.GRUPAO
Estado					
Micro Regiao					
<b>01-HORTALICAS, FOLHAS, FLOR, HASTES-HFFH</b>		<b>4.347,6005</b>	<b>6.106.824,91</b>		<b>5,78045 %</b>
<b>19 COUVE MACO</b>		<b>29,4030</b>	<b>213.004,69</b>	100,0000 %	<b>0,03909 %</b>
<b>001 GOIAS</b>		<b>29,4030</b>	<b>213.004,69</b>	<b>100,0000 %</b>	<b>0,03909 %</b>
<b>MR - ANAPOLIS</b>		<b>9,9000</b>	<b>71.718,75</b>	<b>33,6700 %</b>	<b>0,01316 %</b>
02437 ANAPOLIS		9,9000	71.718,75	33,6700 %	0,01316 %
<b>MR - GOIANIA</b>		<b>19,5030</b>	<b>141.285,94</b>	<b>66,3300 %</b>	<b>0,02593 %</b>
00001 GOIANIA		9,4490	141.285,94	32,1362 %	0,01256 %
05410 NEROPOLIS		10,0540	141.285,94	34,1938 %	0,01337 %
<b>21 COUVE-FLOR</b>		<b>526,7600</b>	<b>810.400,00</b>	100,0000 %	<b>0,70037 %</b>
<b>001 GOIAS</b>		<b>511,0560</b>	<b>786.240,00</b>	<b>97,0188 %</b>	<b>0,67949 %</b>
<b>MR - ANAPOLIS</b>		<b>137,8780</b>	<b>212.120,00</b>	<b>26,1747 %</b>	<b>0,18332 %</b>
02437 ANAPOLIS		129,0380	212.120,00	24,4965 %	0,17157 %
02438 CAMPO LIMPO DE GOIAS		0,5200	212.120,00	0,0987 %	0,00069 %
04300 INHUMAS		0,7800	212.120,00	0,1481 %	0,00104 %
02883 OURO VERDE DE GOIAS		7,5400	212.120,00	1,4314 %	0,01002 %
<b>MR - GOIANIA</b>		<b>367,9780</b>	<b>566.120,00</b>	<b>69,8569 %</b>	<b>0,48925 %</b>
00001 GOIANIA		91,9880	566.120,00	17,4630 %	0,12230 %
00916 GOIANIRA		3,9000	566.120,00	0,7404 %	0,00519 %
03682 LEOPOLDO DE BULHOES		171,9120	566.120,00	32,6357 %	0,22857 %
05410 NEROPOLIS		89,3880	566.120,00	16,9694 %	0,11885 %
03688 SENADOR CANEDO		10,7900	566.120,00	2,0484 %	0,01435 %
<b>MR - PIRES DO RIO</b>		<b>5,2000</b>	<b>8.000,00</b>	<b>0,9872 %</b>	<b>0,00691 %</b>
02744 SILVANIA		5,2000	8.000,00	0,9872 %	0,00691 %
<b>007 RIO GRANDE DO SUL</b>		<b>13,1040</b>	<b>20.160,00</b>	<b>2,4877 %</b>	<b>0,01742 %</b>
<b>MR - CAXIAS DO SUL</b>		<b>13,1040</b>	<b>20.160,00</b>	<b>2,4877 %</b>	<b>0,01742 %</b>
01435 CAXIAS DO SUL		13,1040	20.160,00	2,4877 %	0,01742 %
<b>003 SAO PAULO</b>		<b>2,6000</b>	<b>4.000,00</b>	<b>0,4936 %</b>	<b>0,00346 %</b>
<b>MR - ARARAQUARA</b>		<b>2,6000</b>	<b>4.000,00</b>	<b>0,4936 %</b>	<b>0,00346 %</b>
05295 BORBOREMA		2,6000	4.000,00	0,4936 %	0,00346 %
<b>23 ESPINAFRE</b>		<b>1,5795</b>	<b>4.860,00</b>	100,0000 %	<b>0,00210 %</b>
<b>001 GOIAS</b>		<b>1,5795</b>	<b>4.860,00</b>	<b>100,0000 %</b>	<b>0,00210 %</b>
<b>MR - ANAPOLIS</b>		<b>0,3250</b>	<b>1.000,00</b>	<b>20,5761 %</b>	<b>0,00043 %</b>
02437 ANAPOLIS		0,3250	1.000,00	20,5761 %	0,00043 %
<b>MR - GOIANIA</b>		<b>1,2545</b>	<b>3.860,00</b>	<b>79,4239 %</b>	<b>0,00167 %</b>
00001 GOIANIA		0,4745	3.860,00	30,0412 %	0,00063 %
05410 NEROPOLIS		0,7800	3.860,00	49,3827 %	0,00104 %
<b>25 HORTELA</b>		<b>6,6560</b>	<b>46.616,47</b>	100,0000 %	<b>0,00885 %</b>
<b>001 GOIAS</b>		<b>6,6560</b>	<b>46.616,47</b>	<b>100,0000 %</b>	<b>0,00885 %</b>
<b>MR - ANAPOLIS</b>		<b>0,9600</b>	<b>6.723,53</b>	<b>14,4231 %</b>	<b>0,00128 %</b>
02437 ANAPOLIS		0,9600	6.723,53	14,4231 %	0,00128 %
<b>MR - GOIANIA</b>		<b>5,6960</b>	<b>39.892,94</b>	<b>85,5769 %</b>	<b>0,00757 %</b>
00001 GOIANIA		4,3360	39.892,94	65,1442 %	0,00577 %
05410 NEROPOLIS		1,3600	39.892,94	20,4327 %	0,00181 %
<b>29 MANJERICAO</b>		<b>0,5940</b>	<b>4.455,00</b>	100,0000 %	<b>0,00079 %</b>
<b>001 GOIAS</b>		<b>0,5940</b>	<b>4.455,00</b>	<b>100,0000 %</b>	<b>0,00079 %</b>





## CENTRAIS DE ABASTECIMENTO DE GOIAS

Pagina.: 4

Emitido: 28/05/2019

Hora....: 10:40:22

Procedencia de Produto(s)

TODOS PRODUTOS....

Periodo : 01/01/2019 Ate 31/01/2019

\* MR - Micro regioao

Sub.Grupo	UF	QUANTIDADE	VALOR	% PART	% PART
Produto		TONELADA	EM R\$	POR PRODUTO	POR SUB.GRUPPO
Estado					
Micro Regiao					
<b>01-HORTALICAS, FOLHAS, FLOR, HASTES-HFFH</b>		<b>4.347,6005</b>	<b>6.106.824,91</b>		<b>5,78045 %</b>
<b>29 MANJERICAO</b>		<b>0,5940</b>	<b>4.455,00</b>	100,0000 %	<b>0,00079 %</b>
<b>001 GOIAS</b>		<b>0,5940</b>	<b>4.455,00</b>	<b>100,0000 %</b>	<b>0,00079 %</b>
<b>MR - ANAPOLIS</b>		<b>0,1500</b>	<b>1.125,00</b>	<b>25,2525 %</b>	<b>0,00020 %</b>
02437 ANAPOLIS		0,1500	1.125,00	25,2525 %	0,00020 %
<b>MR - GOIANIA</b>		<b>0,4440</b>	<b>3.330,00</b>	<b>74,7475 %</b>	<b>0,00059 %</b>
00001 GOIANIA		0,2740	3.330,00	46,1279 %	0,00036 %
05410 NEROPOLIS		0,1700	3.330,00	28,6195 %	0,00023 %
<b>30 MOSTARDA</b>		<b>1,1900</b>	<b>4.760,00</b>	100,0000 %	<b>0,00158 %</b>
<b>001 GOIAS</b>		<b>1,1900</b>	<b>4.760,00</b>	<b>100,0000 %</b>	<b>0,00158 %</b>
<b>MR - ANAPOLIS</b>		<b>0,4500</b>	<b>1.800,00</b>	<b>37,8151 %</b>	<b>0,00060 %</b>
02437 ANAPOLIS		0,4500	1.800,00	37,8151 %	0,00060 %
<b>MR - GOIANIA</b>		<b>0,7400</b>	<b>2.960,00</b>	<b>62,1849 %</b>	<b>0,00098 %</b>
00001 GOIANIA		0,2650	2.960,00	22,2689 %	0,00035 %
05410 NEROPOLIS		0,4750	2.960,00	39,9160 %	0,00063 %
<b>31 REPOLHO</b>		<b>2.949,3250</b>	<b>3.256.054,80</b>	100,0000 %	<b>3,92134 %</b>
<b>004 DISTRITO FEDERAL</b>		<b>12,7500</b>	<b>14.076,00</b>	<b>0,4323 %</b>	<b>0,01695 %</b>
<b>MR - BRASILIA</b>		<b>12,7500</b>	<b>14.076,00</b>	<b>0,4323 %</b>	<b>0,01695 %</b>
04162 BRASILIA		12,7500	14.076,00	0,4323 %	0,01695 %
<b>020 ESPIRITO SANTO</b>		<b>15,0000</b>	<b>16.560,00</b>	<b>0,5086 %</b>	<b>0,01994 %</b>
<b>MR - SANTA TERESA</b>		<b>15,0000</b>	<b>16.560,00</b>	<b>0,5086 %</b>	<b>0,01994 %</b>
00051 SANTA LEOPOLDINA		15,0000	16.560,00	0,5086 %	0,01994 %
<b>001 GOIAS</b>		<b>1.909,4500</b>	<b>2.108.032,80</b>	<b>64,7419 %</b>	<b>2,53875 %</b>
<b>MR - ANAPOLIS</b>		<b>922,9250</b>	<b>1.018.909,20</b>	<b>31,2928 %</b>	<b>1,22710 %</b>
02437 ANAPOLIS		692,9250	1.018.909,20	23,4944 %	0,92129 %
01495 ARACU		0,0500	1.018.909,20	0,0017 %	0,00007 %
04537 ITABERAI		155,0000	1.018.909,20	5,2554 %	0,20608 %
02883 OURO VERDE DE GOIAS		74,9500	1.018.909,20	2,5413 %	0,09965 %
<b>MR - CHAPADA DOS VEADEIROS</b>		<b>112,5000</b>	<b>124.200,00</b>	<b>3,8144 %</b>	<b>0,14958 %</b>
05542 SAO JOAO D ALIANCA		112,5000	124.200,00	3,8144 %	0,14958 %
<b>MR - ENTORNO DE BRASILIA</b>		<b>490,5000</b>	<b>541.512,00</b>	<b>16,6309 %</b>	<b>0,65215 %</b>
02300 CRISTALINA		260,5000	541.512,00	8,8325 %	0,34635 %
04129 LUZIANIA		230,0000	541.512,00	7,7984 %	0,30580 %
<b>MR - GOIANIA</b>		<b>378,9750</b>	<b>418.388,40</b>	<b>12,8496 %</b>	<b>0,50387 %</b>
03128 GOIANAPOLIS		71,9750	418.388,40	2,4404 %	0,09570 %
00001 GOIANIA		130,5000	418.388,40	4,4247 %	0,17351 %
00916 GOIANIRA		23,7500	418.388,40	0,8053 %	0,03158 %
03682 LEOPOLDO DE BULHOES		85,2500	418.388,40	2,8905 %	0,11335 %
05410 NEROPOLIS		67,5000	418.388,40	2,2887 %	0,08975 %
<b>MR - MEIA PONTE</b>		<b>3,0000</b>	<b>3.312,00</b>	<b>0,1017 %</b>	<b>0,00399 %</b>
01376 PIRACANJUBA		3,0000	3.312,00	0,1017 %	0,00399 %
<b>MR - PIRES DO RIO</b>		<b>1,5500</b>	<b>1.711,20</b>	<b>0,0526 %</b>	<b>0,00206 %</b>
02744 SILVANIA		1,5500	1.711,20	0,0526 %	0,00206 %
<b>002 MINAS GERAIS</b>		<b>46,5250</b>	<b>51.363,60</b>	<b>1,5775 %</b>	<b>0,06186 %</b>
<b>MR - ARAXA</b>		<b>33,4000</b>	<b>36.873,60</b>	<b>1,1325 %</b>	<b>0,04441 %</b>
04883 CAMPOS ALTOS		33,4000	36.873,60	1,1325 %	0,04441 %



## CENTRAIS DE ABASTECIMENTO DE GOIAS

Pagina.: 5

Emitido: 28/05/2019

Hora....: 10:40:22

Procedencia de Produto(s)

TODOS PRODUTOS....

Periodo : 01/01/2019 Ate 31/01/2019

\* MR - Micro regioao

Sub.Grupo	UF	QUANTIDADE	VALOR	% PART	% PART
Produto		TONELADA	EM R\$	POR PRODUTO	POR SUB.GRUPPO
Estado					
Micro Regiao					
<b>01-HORTALICAS, FOLHAS, FLOR, HASTES-HFFH</b>		<b>4.347,6005</b>	<b>6.106.824,91</b>		<b>5,78045 %</b>
<b>31 REPOLHO</b>		<b>2.949,3250</b>	<b>3.256.054,80</b>	100,0000 %	<b>3,92134 %</b>
<b>002 MINAS GERAIS</b>		<b>46,5250</b>	<b>51.363,60</b>	<b>1,5775 %</b>	<b>0,06186 %</b>
<b>MR - PATOS DE MINAS</b>		<b>13,1250</b>	<b>14.490,00</b>	<b>0,4450 %</b>	<b>0,01745 %</b>
02068 SAO GOTARDO		13,1250	14.490,00	0,4450 %	0,01745 %
<b>003 SAO PAULO</b>		<b>965,6000</b>	<b>1.066.022,40</b>	<b>32,7397 %</b>	<b>1,28383 %</b>
<b>MR - PIEDADE</b>		<b>739,8500</b>	<b>816.794,40</b>	<b>25,0854 %</b>	<b>0,98368 %</b>
05035 IBIUNA		45,0000	816.794,40	1,5258 %	0,05983 %
01297 PIEDADE		668,6000	816.794,40	22,6696 %	0,88895 %
05036 PILAR DO SUL		26,2500	816.794,40	0,8900 %	0,03490 %
<b>MR - SAO JOAO DA BOA VISTA</b>		<b>225,7500</b>	<b>249.228,00</b>	<b>7,6543 %</b>	<b>0,30015 %</b>
04010 DIVINOLANDIA		225,7500	249.228,00	7,6543 %	0,30015 %
<b>32 REPOLHO ROXO</b>		<b>591,3700</b>	<b>1.034.442,60</b>	100,0000 %	<b>0,78627 %</b>
<b>020 ESPIRITO SANTO</b>		<b>19,5000</b>	<b>34.110,00</b>	<b>3,2974 %</b>	<b>0,02593 %</b>
<b>MR - SANTA TERESA</b>		<b>19,5000</b>	<b>34.110,00</b>	<b>3,2974 %</b>	<b>0,02593 %</b>
00051 SANTA LEOPOLDINA		19,5000	34.110,00	3,2974 %	0,02593 %
<b>001 GOIAS</b>		<b>305,9420</b>	<b>535.163,16</b>	<b>51,7344 %</b>	<b>0,40677 %</b>
<b>MR - ANAPOLIS</b>		<b>83,5640</b>	<b>146.172,72</b>	<b>14,1306 %</b>	<b>0,11110 %</b>
02437 ANAPOLIS		22,6720	146.172,72	3,8338 %	0,03014 %
01495 ARACU		0,0520	146.172,72	0,0088 %	0,00007 %
04537 ITABERAI		54,6000	146.172,72	9,2328 %	0,07259 %
02883 OURO VERDE DE GOIAS		6,2400	146.172,72	1,0552 %	0,00830 %
<b>MR - CHAPADA DOS VEADEIROS</b>		<b>13,0000</b>	<b>22.740,00</b>	<b>2,1983 %</b>	<b>0,01728 %</b>
05542 SAO JOAO D ALIANCA		13,0000	22.740,00	2,1983 %	0,01728 %
<b>MR - ENTORNO DE BRASILIA</b>		<b>187,2000</b>	<b>327.456,00</b>	<b>31,6553 %</b>	<b>0,24890 %</b>
02300 CRISTALINA		83,2000	327.456,00	14,0690 %	0,11062 %
04129 LUZIANIA		104,0000	327.456,00	17,5863 %	0,13828 %
<b>MR - GOIANIA</b>		<b>22,1780</b>	<b>38.794,44</b>	<b>3,7503 %</b>	<b>0,02949 %</b>
05559 ABADIA DE GOIAS		0,0780	38.794,44	0,0132 %	0,00010 %
05410 NEROPOLIS		22,1000	38.794,44	3,7371 %	0,02938 %
<b>002 MINAS GERAIS</b>		<b>3,9000</b>	<b>6.822,00</b>	<b>0,6595 %</b>	<b>0,00519 %</b>
<b>MR - ARAXA</b>		<b>3,9000</b>	<b>6.822,00</b>	<b>0,6595 %</b>	<b>0,00519 %</b>
04883 CAMPOS ALTOS		3,9000	6.822,00	0,6595 %	0,00519 %
<b>003 SAO PAULO</b>		<b>262,0280</b>	<b>458.347,44</b>	<b>44,3086 %</b>	<b>0,34839 %</b>
<b>MR - PIEDADE</b>		<b>145,0280</b>	<b>253.687,44</b>	<b>24,5241 %</b>	<b>0,19283 %</b>
01297 PIEDADE		145,0280	253.687,44	24,5241 %	0,19283 %
<b>MR - SAO JOAO DA BOA VISTA</b>		<b>117,0000</b>	<b>204.660,00</b>	<b>19,7846 %</b>	<b>0,15556 %</b>
04010 DIVINOLANDIA		117,0000	204.660,00	19,7846 %	0,15556 %
<b>33 RUCULA</b>		<b>1,7500</b>	<b>5.950,00</b>	100,0000 %	<b>0,00233 %</b>
<b>001 GOIAS</b>		<b>1,7500</b>	<b>5.950,00</b>	<b>100,0000 %</b>	<b>0,00233 %</b>
<b>MR - ANAPOLIS</b>		<b>0,6000</b>	<b>2.040,00</b>	<b>34,2857 %</b>	<b>0,00080 %</b>
02437 ANAPOLIS		0,6000	2.040,00	34,2857 %	0,00080 %
<b>MR - GOIANIA</b>		<b>1,1500</b>	<b>3.910,00</b>	<b>65,7143 %</b>	<b>0,00153 %</b>
00001 GOIANIA		0,6500	3.910,00	37,1429 %	0,00086 %
05410 NEROPOLIS		0,5000	3.910,00	28,5714 %	0,00066 %

Procedencia de Produto(s)

TODOS PRODUTOS...

Período : 01/01/2019 Ate 31/01/2019

\* MR - Micro regioao

Sub.Grupo		QUANTIDADE	VALOR	% PART	% PART
Produto	UF	TONELADA	EM R\$	POR PRODUTO	POR SUB.GRUPPO
Estado					
Micro Regiao					
<b>01-HORTALICAS, FOLHAS, FLOR, HASTES-HFFH</b>		<b>4.347,6005</b>	<b>6.106.824,91</b>		<b>5,78045 %</b>
<b>34 SALSA</b>		<b>39,1230</b>	<b>196.800,54</b>	100,0000 %	<b>0,05202 %</b>
<b>001 GOIAS</b>		<b>39,1230</b>	<b>196.800,54</b>	<b>100,0000 %</b>	<b>0,05202 %</b>
<b>MR - ANAPOLIS</b>		<b>9,6450</b>	<b>48.517,27</b>	<b>24,6530 %</b>	<b>0,01282 %</b>
02437 ANAPOLIS		9,6450	48.517,27	24,6530 %	0,01282 %
<b>MR - GOIANIA</b>		<b>29,4780</b>	<b>148.283,27</b>	<b>75,3470 %</b>	<b>0,03919 %</b>
00001 GOIANIA		18,9780	148.283,27	48,5085 %	0,02523 %
05410 NEROPOLIS		10,5000	148.283,27	26,8384 %	0,01396 %
<b>02-HORTALICAS FRUTOS-HF</b>		<b>19.738,0410</b>	<b>38.974.062,97</b>		<b>26,24314 %</b>
<b>38 ABOBORA GOIANINHA</b>		<b>342,2200</b>	<b>418.268,88</b>	100,0000 %	<b>0,45501 %</b>
<b>001 GOIAS</b>		<b>342,2200</b>	<b>418.268,88</b>	<b>100,0000 %</b>	<b>0,45501 %</b>
<b>MR - ANAPOLIS</b>		<b>1,2200</b>	<b>1.491,11</b>	<b>0,3565 %</b>	<b>0,00162 %</b>
02438 CAMPO LIMPO DE GOIAS		0,3000	1.491,11	0,0877 %	0,00040 %
04539 NOVA VENEZA		0,9200	1.491,11	0,2688 %	0,00122 %
<b>MR - CERES</b>		<b>88,0000</b>	<b>107.555,55</b>	<b>25,7145 %</b>	<b>0,11700 %</b>
05544 ITAPURANGA		64,0000	107.555,55	18,7014 %	0,08509 %
02428 SAO LUIZ DO NORTE		24,0000	107.555,55	7,0130 %	0,03191 %
<b>MR - GOIANIA</b>		<b>159,0000</b>	<b>194.333,33</b>	<b>46,4613 %</b>	<b>0,21140 %</b>
04308 BELA VISTA DE GOIAS		70,8000	194.333,33	20,6884 %	0,09413 %
03128 GOIANAPOLIS		24,0000	194.333,33	7,0130 %	0,03191 %
00001 GOIANIA		0,2000	194.333,33	0,0584 %	0,00027 %
03682 LEOPOLDO DE BULHOES		64,0000	194.333,33	18,7014 %	0,08509 %
<b>MR - MEIA PONTE</b>		<b>94,0000</b>	<b>114.888,89</b>	<b>27,4677 %</b>	<b>0,12498 %</b>
02742 BOM JESUS DE GOIAS		24,0000	114.888,89	7,0130 %	0,03191 %
00942 PONTALINA		70,0000	114.888,89	20,4547 %	0,09307 %
<b>39 ABOBORA JAPONESA (KABUTIA)</b>		<b>2.916,7400</b>	<b>4.258.440,40</b>	100,0000 %	<b>3,87802 %</b>
<b>001 GOIAS</b>		<b>1.729,1400</b>	<b>2.524.544,40</b>	<b>59,2833 %</b>	<b>2,29902 %</b>
<b>MR - ANAPOLIS</b>		<b>219,9000</b>	<b>321.054,00</b>	<b>7,5392 %</b>	<b>0,29237 %</b>
02437 ANAPOLIS		30,7000	321.054,00	1,0525 %	0,04082 %
04299 DAMOLANDIA		0,1800	321.054,00	0,0062 %	0,00024 %
02882 JARAGUA		129,4400	321.054,00	4,4378 %	0,17210 %
04539 NOVA VENEZA		7,4800	321.054,00	0,2565 %	0,00995 %
02883 OURO VERDE DE GOIAS		24,5000	321.054,00	0,8400 %	0,03257 %
04302 PETROLINA DE GOIAS		27,6000	321.054,00	0,9463 %	0,03670 %
<b>MR - CERES</b>		<b>500,0000</b>	<b>730.000,00</b>	<b>17,1424 %</b>	<b>0,66479 %</b>
05544 ITAPURANGA		108,0000	730.000,00	3,7028 %	0,14359 %
05545 NOVA GLORIA		222,0000	730.000,00	7,6112 %	0,29516 %
02428 SAO LUIZ DO NORTE		170,0000	730.000,00	5,8284 %	0,22603 %
<b>MR - ENTORNO DE BRASILIA</b>		<b>6,4000</b>	<b>9.344,00</b>	<b>0,2194 %</b>	<b>0,00851 %</b>
02300 CRISTALINA		6,4000	9.344,00	0,2194 %	0,00851 %
<b>MR - GOIANIA</b>		<b>457,5000</b>	<b>667.950,00</b>	<b>15,6853 %</b>	<b>0,60828 %</b>
04308 BELA VISTA DE GOIAS		71,6000	667.950,00	2,4548 %	0,09520 %
03127 BONFINOPOLIS		1,0000	667.950,00	0,0343 %	0,00133 %
03128 GOIANAPOLIS		240,0000	667.950,00	8,2284 %	0,31910 %
00001 GOIANIA		12,8000	667.950,00	0,4388 %	0,01702 %
01355 HIDROLANDIA		10,3000	667.950,00	0,3531 %	0,01369 %
03682 LEOPOLDO DE BULHOES		90,4000	667.950,00	3,0994 %	0,12019 %
05410 NEROPOLIS		2,8000	667.950,00	0,0960 %	0,00372 %
02728 TEREZOPOLIS DE GOIAS		25,6000	667.950,00	0,8777 %	0,03404 %
02297 TRINDADE		3,0000	667.950,00	0,1029 %	0,00399 %



## CENTRAIS DE ABASTECIMENTO DE GOIAS

Pagina.: 7

Emitido: 28/05/2019

Hora....: 10:40:22

Procedencia de Produto(s)

TODOS PRODUTOS....

Periodo : 01/01/2019 Ate 31/01/2019

\* MR - Micro regioao

Sub.Grupo		QUANTIDADE	VALOR	% PART	% PART
Produto	UF	TONELADA	EM R\$	POR PRODUTO	POR SUB.GRUPPO
Estado					
Micro Regiao					
<b>02-HORTALICAS FRUTOS-HF</b>		<b>19.738,0410</b>	<b>38.974.062,97</b>		<b>26,24314 %</b>
<b>39 ABOBORA JAPONESA (KABUTIA)</b>		<b>2.916,7400</b>	<b>4.258.440,40</b>	100,0000 %	<b>3,87802 %</b>
<b>001 GOIAS</b>		<b>1.729,1400</b>	<b>2.524.544,40</b>	<b>59,2833 %</b>	<b>2,29902 %</b>
<b>MR - MEIA PONTE</b>		<b>545,3400</b>	<b>796.196,40</b>	<b>18,6969 %</b>	<b>0,72507 %</b>
02742 BOM JESUS DE GOIAS		174,0000	796.196,40	5,9656 %	0,23135 %
00942 PONTALINA		371,3400	796.196,40	12,7313 %	0,49372 %
<b>015 MATO GROSSO</b>		<b>260,6000</b>	<b>380.476,00</b>	<b>8,9346 %</b>	<b>0,34649 %</b>
<b>MR - CANARANA</b>		<b>260,6000</b>	<b>380.476,00</b>	<b>8,9346 %</b>	<b>0,34649 %</b>
02388 QUERENCIA		260,6000	380.476,00	8,9346 %	0,34649 %
<b>002 MINAS GERAIS</b>		<b>377,0000</b>	<b>550.420,00</b>	<b>12,9254 %</b>	<b>0,50125 %</b>
<b>MR - UBERLANDIA</b>		<b>170,0000</b>	<b>248.200,00</b>	<b>5,8284 %</b>	<b>0,22603 %</b>
05180 ARAGUARI		170,0000	248.200,00	5,8284 %	0,22603 %
<b>MR - UNAI</b>		<b>207,0000</b>	<b>302.220,00</b>	<b>7,0970 %</b>	<b>0,27522 %</b>
01162 CABECEIRA GRANDE		207,0000	302.220,00	7,0970 %	0,27522 %
<b>023 PARANA</b>		<b>280,0000</b>	<b>408.800,00</b>	<b>9,5998 %</b>	<b>0,37228 %</b>
<b>MR - PONTA GROSSA</b>		<b>280,0000</b>	<b>408.800,00</b>	<b>9,5998 %</b>	<b>0,37228 %</b>
02270 CASTRO		280,0000	408.800,00	9,5998 %	0,37228 %
<b>022 SANTA CATARINA</b>		<b>270,0000</b>	<b>394.200,00</b>	<b>9,2569 %</b>	<b>0,35898 %</b>
<b>MR - CURITIBANOS</b>		<b>270,0000</b>	<b>394.200,00</b>	<b>9,2569 %</b>	<b>0,35898 %</b>
01457 PONTE ALTA		270,0000	394.200,00	9,2569 %	0,35898 %
<b>40 ABOBORA MADURA (BAIANA)</b>		<b>83,0800</b>	<b>95.542,00</b>	100,0000 %	<b>0,11046 %</b>
<b>001 GOIAS</b>		<b>83,0800</b>	<b>95.542,00</b>	<b>100,0000 %</b>	<b>0,11046 %</b>
<b>MR - CERES</b>		<b>12,0000</b>	<b>13.800,00</b>	<b>14,4439 %</b>	<b>0,01595 %</b>
02428 SAO LUIZ DO NORTE		12,0000	13.800,00	14,4439 %	0,01595 %
<b>MR - GOIANIA</b>		<b>59,0800</b>	<b>67.942,00</b>	<b>71,1122 %</b>	<b>0,07855 %</b>
04308 BELA VISTA DE GOIAS		16,0000	67.942,00	19,2585 %	0,02127 %
03128 GOIANAPOLIS		30,0000	67.942,00	36,1098 %	0,03989 %
03682 LEOPOLDO DE BULHOES		13,0800	67.942,00	15,7439 %	0,01739 %
<b>MR - MEIA PONTE</b>		<b>12,0000</b>	<b>13.800,00</b>	<b>14,4439 %</b>	<b>0,01595 %</b>
02742 BOM JESUS DE GOIAS		12,0000	13.800,00	14,4439 %	0,01595 %
<b>42 ABOBORA (MORANGA)</b>		<b>56,1600</b>	<b>56.160,00</b>	100,0000 %	<b>0,07467 %</b>
<b>001 GOIAS</b>		<b>56,1600</b>	<b>56.160,00</b>	<b>100,0000 %</b>	<b>0,07467 %</b>
<b>MR - ANAPOLIS</b>		<b>10,4200</b>	<b>10.420,00</b>	<b>18,5541 %</b>	<b>0,01385 %</b>
02437 ANAPOLIS		7,7000	10.420,00	13,7108 %	0,01024 %
02438 CAMPO LIMPO DE GOIAS		1,4000	10.420,00	2,4929 %	0,00186 %
02882 JARAGUA		1,3200	10.420,00	2,3504 %	0,00176 %
<b>MR - GOIANIA</b>		<b>25,0000</b>	<b>25.000,00</b>	<b>44,5157 %</b>	<b>0,03324 %</b>
04308 BELA VISTA DE GOIAS		8,0000	25.000,00	14,2450 %	0,01064 %
03128 GOIANAPOLIS		10,0000	25.000,00	17,8063 %	0,01330 %
03682 LEOPOLDO DE BULHOES		6,4000	25.000,00	11,3960 %	0,00851 %
02297 TRINDADE		0,6000	25.000,00	1,0684 %	0,00080 %
<b>MR - MEIA PONTE</b>		<b>20,7400</b>	<b>20.740,00</b>	<b>36,9302 %</b>	<b>0,02758 %</b>
02742 BOM JESUS DE GOIAS		10,0000	20.740,00	17,8063 %	0,01330 %
00942 PONTALINA		10,7400	20.740,00	19,1239 %	0,01428 %
<b>41 ABOBORA VERDE COMUM-1</b>		<b>1.297,4400</b>	<b>2.475.948,02</b>	100,0000 %	<b>1,72504 %</b>

Procedencia de Produto(s)

TODOS PRODUTOS...

Período : 01/01/2019 Ate 31/01/2019

\* MR - Micro regioao

Sub.Grupo		QUANTIDADE	VALOR	% PART	% PART
Produto	UF	TONELADA	EM R\$	POR PRODUTO	POR SUB.GRUPPO
Estado					
Micro Regiao					
<b>02-HORTALICAS FRUTOS-HF</b>		<b>19.738,0410</b>	<b>38.974.062,97</b>		<b>26,24314 %</b>
<b>41 ABOBORA VERDE COMUM-1</b>		<b>1.297,4400</b>	<b>2.475.948,02</b>	100,0000 %	<b>1,72504 %</b>
<b>001 GOIAS</b>		<b>1.296,1400</b>	<b>2.473.467,19</b>	<b>99,8998 %</b>	<b>1,72331 %</b>
<b>MR - ANAPOLIS</b>		<b>173,6000</b>	<b>331.286,67</b>	<b>13,3802 %</b>	<b>0,23081 %</b>
02437 ANAPOLIS		6,2000	331.286,67	0,4779 %	0,00824 %
02438 CAMPO LIMPO DE GOIAS		8,2600	331.286,67	0,6366 %	0,01098 %
04299 DAMOLANDIA		17,1800	331.286,67	1,3241 %	0,02284 %
04300 INHUMAS		22,1000	331.286,67	1,7034 %	0,02938 %
02439 ITAGUARI		0,4000	331.286,67	0,0308 %	0,00053 %
04538 ITAUCU		1,7000	331.286,67	0,1310 %	0,00226 %
02882 JARAGUA		22,3200	331.286,67	1,7203 %	0,02968 %
04539 NOVA VENEZA		53,8000	331.286,67	4,1466 %	0,07153 %
02883 OURO VERDE DE GOIAS		41,2400	331.286,67	3,1786 %	0,05483 %
04303 TAQUARAL DE GOIAS		0,4000	331.286,67	0,0308 %	0,00053 %
<b>MR - ANICUNS</b>		<b>0,2400</b>	<b>458,00</b>	<b>0,0185 %</b>	<b>0,00032 %</b>
04305 ANICUNS		0,0400	458,00	0,0031 %	0,00005 %
03126 NAZARIO		0,2000	458,00	0,0154 %	0,00027 %
<b>MR - ENTORNO DE BRASILIA</b>		<b>403,0600</b>	<b>769.172,84</b>	<b>31,0658 %</b>	<b>0,53590 %</b>
05092 ABADIANIA		2,3600	769.172,84	0,1819 %	0,00314 %
02300 CRISTALINA		400,0000	769.172,84	30,8299 %	0,53183 %
02732 PLANALTINA		0,7000	769.172,84	0,0540 %	0,00093 %
<b>MR - GOIANIA</b>		<b>704,2400</b>	<b>1.343.924,68</b>	<b>54,2792 %</b>	<b>0,93634 %</b>
05559 ABADIA DE GOIAS		133,8800	1.343.924,68	10,3188 %	0,17800 %
02442 APARECIDA DE GOIANIA		2,0000	1.343.924,68	0,1541 %	0,00266 %
04308 BELA VISTA DE GOIAS		107,1600	1.343.924,68	8,2593 %	0,14248 %
03127 BONFINOPOLIS		6,6800	1.343.924,68	0,5149 %	0,00888 %
03128 GOIANAPOLIS		147,7600	1.343.924,68	11,3886 %	0,19646 %
00001 GOIANIA		24,1400	1.343.924,68	1,8606 %	0,03210 %
02719 GUAPO		1,7000	1.343.924,68	0,1310 %	0,00226 %
01355 HIDROLANDIA		3,6200	1.343.924,68	0,2790 %	0,00481 %
03682 LEOPOLDO DE BULHOES		103,7600	1.343.924,68	7,9973 %	0,13796 %
05410 NEROPOLIS		106,6800	1.343.924,68	8,2223 %	0,14184 %
05089 SANTO ANTONIO DE GOIAS		1,3800	1.343.924,68	0,1064 %	0,00183 %
02728 TEREZOPOLIS DE GOIAS		50,9800	1.343.924,68	3,9293 %	0,06778 %
02297 TRINDADE		14,5000	1.343.924,68	1,1176 %	0,01928 %
<b>MR - MEIA PONTE</b>		<b>5,5200</b>	<b>10.534,00</b>	<b>0,4255 %</b>	<b>0,00734 %</b>
00942 PONTALINA		5,5200	10.534,00	0,4255 %	0,00734 %
<b>MR - PIRES DO RIO</b>		<b>9,4000</b>	<b>17.938,33</b>	<b>0,7245 %</b>	<b>0,01250 %</b>
02744 SILVANIA		7,4000	17.938,33	0,5704 %	0,00984 %
03704 VIANOPOLIS		2,0000	17.938,33	0,1541 %	0,00266 %
<b>MR - SUDOESTE DE GOIAS</b>		<b>0,0800</b>	<b>152,67</b>	<b>0,0062 %</b>	<b>0,00011 %</b>
05425 SANTO ANTONIO DA BARRA		0,0800	152,67	0,0062 %	0,00011 %
<b>026 PERNAMBUCO</b>		<b>1,3000</b>	<b>2.480,83</b>	<b>0,1002 %</b>	<b>0,00173 %</b>
<b>MR - ARARIPINA</b>		<b>1,3000</b>	<b>2.480,83</b>	<b>0,1002 %</b>	<b>0,00173 %</b>
00235 TRINDADE		1,3000	2.480,83	0,1002 %	0,00173 %
<b>43 ABOBORA VERDE ITALIANA</b>		<b>97,0400</b>	<b>191.480,72</b>	100,0000 %	<b>0,12902 %</b>
<b>001 GOIAS</b>		<b>97,0400</b>	<b>191.480,72</b>	<b>100,0000 %</b>	<b>0,12902 %</b>
<b>MR - ANAPOLIS</b>		<b>0,7000</b>	<b>1.381,25</b>	<b>0,7214 %</b>	<b>0,00093 %</b>
02437 ANAPOLIS		0,7000	1.381,25	0,7214 %	0,00093 %
<b>MR - ENTORNO DE BRASILIA</b>		<b>3,5200</b>	<b>6.945,71</b>	<b>3,6274 %</b>	<b>0,00468 %</b>
02732 PLANALTINA		3,5200	6.945,71	3,6274 %	0,00468 %
<b>MR - GOIANIA</b>		<b>92,8200</b>	<b>183.153,75</b>	<b>95,6513 %</b>	<b>0,12341 %</b>



## CENTRAIS DE ABASTECIMENTO DE GOIAS

Pagina.: 9

Emitido: 28/05/2019

Hora....: 10:40:22

Procedencia de Produto(s)

TODOS PRODUTOS....

Periodo : 01/01/2019 Ate 31/01/2019

\* MR - Micro regioao

Sub.Grupo	UF	QUANTIDADE	VALOR	% PART	% PART
Produto		TONELADA	EM R\$	POR PRODUTO	POR SUB.GRUPPO
Estado					
Micro Regiao					
<b>02-HORTALICAS FRUTOS-HF</b>		<b>19.738,0410</b>	<b>38.974.062,97</b>		<b>26,24314 %</b>
<b>43 ABOBORA VERDE ITALIANA</b>		<b>97,0400</b>	<b>191.480,72</b>	100,0000 %	<b>0,12902 %</b>
<b>001 GOIAS</b>		<b>97,0400</b>	<b>191.480,72</b>	<b>100,0000 %</b>	<b>0,12902 %</b>
<b>MR - GOIANIA</b>		<b>92,8200</b>	<b>183.153,75</b>	<b>95,6513 %</b>	<b>0,12341 %</b>
04308 BELA VISTA DE GOIAS		42,0000	183.153,75	43,2811 %	0,05584 %
03128 GOIANAPOLIS		24,0000	183.153,75	24,7321 %	0,03191 %
00001 GOIANIA		1,2600	183.153,75	1,2984 %	0,00168 %
03682 LEOPOLDO DE BULHOES		24,4000	183.153,75	25,1443 %	0,03244 %
05410 NEROPOLIS		0,0200	183.153,75	0,0206 %	0,00003 %
05089 SANTO ANTONIO DE GOIAS		0,1800	183.153,75	0,1855 %	0,00024 %
02728 TEREZOPOLIS DE GOIAS		0,9600	183.153,75	0,9893 %	0,00128 %
<b>44 ABOBORA VERDE MENINA</b>		<b>180,7200</b>	<b>424.692,00</b>	100,0000 %	<b>0,24028 %</b>
<b>001 GOIAS</b>		<b>180,7200</b>	<b>424.692,00</b>	<b>100,0000 %</b>	<b>0,24028 %</b>
<b>MR - ANAPOLIS</b>		<b>1,6600</b>	<b>3.901,00</b>	<b>0,9185 %</b>	<b>0,00221 %</b>
02437 ANAPOLIS		0,0600	3.901,00	0,0332 %	0,00008 %
02438 CAMPO LIMPO DE GOIAS		1,6000	3.901,00	0,8853 %	0,00213 %
<b>MR - GOIANIA</b>		<b>179,0600</b>	<b>420.791,00</b>	<b>99,0815 %</b>	<b>0,23807 %</b>
04308 BELA VISTA DE GOIAS		64,3600	420.791,00	35,6131 %	0,08557 %
03128 GOIANAPOLIS		52,7000	420.791,00	29,1611 %	0,07007 %
03682 LEOPOLDO DE BULHOES		62,0000	420.791,00	34,3072 %	0,08243 %
<b>45 BERINJELA</b>		<b>318,4350</b>	<b>378.075,01</b>	100,0000 %	<b>0,42338 %</b>
<b>001 GOIAS</b>		<b>318,4350</b>	<b>378.075,01</b>	<b>100,0000 %</b>	<b>0,42338 %</b>
<b>MR - ANAPOLIS</b>		<b>31,6550</b>	<b>37.583,70</b>	<b>9,9408 %</b>	<b>0,04209 %</b>
02437 ANAPOLIS		6,5260	37.583,70	2,0494 %	0,00868 %
02438 CAMPO LIMPO DE GOIAS		1,3910	37.583,70	0,4368 %	0,00185 %
04299 DAMOLANDIA		9,3470	37.583,70	2,9353 %	0,01243 %
04300 INHUMAS		1,3390	37.583,70	0,4205 %	0,00178 %
04539 NOVA VENEZA		8,0860	37.583,70	2,5393 %	0,01075 %
02883 OURO VERDE DE GOIAS		4,3160	37.583,70	1,3554 %	0,00574 %
04302 PETROLINA DE GOIAS		0,6500	37.583,70	0,2041 %	0,00086 %
<b>MR - ENTORNO DE BRASILIA</b>		<b>0,8450</b>	<b>1.003,26</b>	<b>0,2654 %</b>	<b>0,00112 %</b>
05092 ABADIANIA		0,3250	1.003,26	0,1021 %	0,00043 %
02732 PLANALTINA		0,5200	1.003,26	0,1633 %	0,00069 %
<b>MR - GOIANIA</b>		<b>285,8960</b>	<b>339.441,75</b>	<b>89,7816 %</b>	<b>0,38012 %</b>
05559 ABADIA DE GOIAS		106,2100	339.441,75	33,3537 %	0,14121 %
04308 BELA VISTA DE GOIAS		32,5000	339.441,75	10,2062 %	0,04321 %
03127 BONFINOPOLIS		9,5680	339.441,75	3,0047 %	0,01272 %
03128 GOIANAPOLIS		40,6380	339.441,75	12,7618 %	0,05403 %
00001 GOIANIA		34,1250	339.441,75	10,7165 %	0,04537 %
03682 LEOPOLDO DE BULHOES		47,9050	339.441,75	15,0439 %	0,06369 %
05410 NEROPOLIS		10,9200	339.441,75	3,4293 %	0,01452 %
03688 SENADOR CANEDO		0,4680	339.441,75	0,1470 %	0,00062 %
02728 TEREZOPOLIS DE GOIAS		3,0420	339.441,75	0,9553 %	0,00404 %
02297 TRINDADE		0,5200	339.441,75	0,1633 %	0,00069 %
<b>MR - VALE DO RIO DOS BOIS</b>		<b>0,0390</b>	<b>46,30</b>	<b>0,0122 %</b>	<b>0,00005 %</b>
03702 PALMEIRAS DE GOIAS		0,0390	46,30	0,0122 %	0,00005 %
<b>258 BROTO DE BAMBU</b>		<b>2,8600</b>	<b>7.596,88</b>	100,0000 %	<b>0,00380 %</b>
<b>001 GOIAS</b>		<b>2,8600</b>	<b>7.596,88</b>	<b>100,0000 %</b>	<b>0,00380 %</b>
<b>MR - ENTORNO DE BRASILIA</b>		<b>2,8000</b>	<b>7.437,50</b>	<b>97,9021 %</b>	<b>0,00372 %</b>
05415 PIRENOPOLIS		2,8000	7.437,50	97,9021 %	0,00372 %
<b>MR - GOIANIA</b>		<b>0,0600</b>	<b>159,38</b>	<b>2,0979 %</b>	<b>0,00008 %</b>



## CENTRAIS DE ABASTECIMENTO DE GOIAS

Pagina.: 10

Emitido: 28/05/2019

Hora....: 10:40:22

Procedencia de Produto(s)

TODOS PRODUTOS....

Periodo : 01/01/2019 Ate 31/01/2019

\* MR - Micro regioao

Sub.Grupo	UF	QUANTIDADE	VALOR	% PART	% PART
Produto		TONELADA	EM R\$	POR PRODUTO	POR SUB.GRUPAO
Estado					
Micro Regiao					
<b>02-HORTALICAS FRUTOS-HF</b>		<b>19.738,0410</b>	<b>38.974.062,97</b>		<b>26,24314 %</b>
<b>258 BROTO DE BAMBU</b>		<b>2,8600</b>	<b>7.596,88</b>	100,0000 %	<b>0,00380 %</b>
<b>001 GOIAS</b>		<b>2,8600</b>	<b>7.596,88</b>	<b>100,0000 %</b>	<b>0,00380 %</b>
<b>MR - GOIANIA</b>		<b>0,0600</b>	<b>159,38</b>	<b>2,0979 %</b>	<b>0,00008 %</b>
00001 GOIANIA		0,0600	159,38	2,0979 %	0,00008 %
<b>46 CHUCHU</b>		<b>839,3660</b>	<b>1.587.437,33</b>	100,0000 %	<b>1,11600 %</b>
<b>001 GOIAS</b>		<b>837,7160</b>	<b>1.584.316,79</b>	<b>99,8034 %</b>	<b>1,11380 %</b>
<b>MR - ANAPOLIS</b>		<b>80,4320</b>	<b>152.115,71</b>	<b>9,5825 %</b>	<b>0,10694 %</b>
02437 ANAPOLIS		22,5940	152.115,71	2,6918 %	0,03004 %
01495 ARACU		25,5640	152.115,71	3,0456 %	0,03399 %
02438 CAMPO LIMPO DE GOIAS		1,7600	152.115,71	0,2097 %	0,00234 %
04300 INHUMAS		24,3760	152.115,71	2,9041 %	0,03241 %
04537 ITABERAI		1,5400	152.115,71	0,1835 %	0,00205 %
04539 NOVA VENEZA		2,9700	152.115,71	0,3538 %	0,00395 %
02883 OURO VERDE DE GOIAS		1,2100	152.115,71	0,1442 %	0,00161 %
04302 PETROLINA DE GOIAS		0,4180	152.115,71	0,0498 %	0,00056 %
<b>MR - CERES</b>		<b>0,6600</b>	<b>1.248,21</b>	<b>0,0786 %</b>	<b>0,00088 %</b>
05544 ITAPURANGA		0,6600	1.248,21	0,0786 %	0,00088 %
<b>MR - ENTORNO DE BRASILIA</b>		<b>1,0780</b>	<b>2.038,75</b>	<b>0,1284 %</b>	<b>0,00143 %</b>
02300 CRISTALINA		0,3080	2.038,75	0,0367 %	0,00041 %
02732 PLANALTINA		0,7700	2.038,75	0,0917 %	0,00102 %
<b>MR - GOIANIA</b>		<b>755,5460</b>	<b>1.428.914,11</b>	<b>90,0139 %</b>	<b>1,00455 %</b>
05559 ABADIA DE GOIAS		56,5400	1.428.914,11	6,7360 %	0,07517 %
04308 BELA VISTA DE GOIAS		66,0000	1.428.914,11	7,8631 %	0,08775 %
03127 BONFINOPOLIS		70,7080	1.428.914,11	8,4240 %	0,09401 %
03128 GOIANAPOLIS		182,6880	1.428.914,11	21,7650 %	0,24290 %
00001 GOIANIA		117,6340	1.428.914,11	14,0146 %	0,15640 %
00916 GOIANIRA		0,2420	1.428.914,11	0,0288 %	0,00032 %
02719 GUAPO		9,3500	1.428.914,11	1,1139 %	0,01243 %
03682 LEOPOLDO DE BULHOES		160,5560	1.428.914,11	19,1282 %	0,21347 %
05410 NEROPOLIS		27,3020	1.428.914,11	3,2527 %	0,03630 %
05089 SANTO ANTONIO DE GOIAS		1,3200	1.428.914,11	0,1573 %	0,00176 %
03688 SENADOR CANEDO		10,2740	1.428.914,11	1,2240 %	0,01366 %
02728 TEREZOPOLIS DE GOIAS		52,9320	1.428.914,11	6,3062 %	0,07038 %
<b>026 PERNAMBUCO</b>		<b>1,6500</b>	<b>3.120,54</b>	<b>0,1966 %</b>	<b>0,00219 %</b>
<b>MR - PETROLINA</b>		<b>1,6500</b>	<b>3.120,54</b>	<b>0,1966 %</b>	<b>0,00219 %</b>
03328 PETROLINA		1,6500	3.120,54	0,1966 %	0,00219 %
<b>49 FEIJAO VARA</b>		<b>40,5620</b>	<b>67.851,88</b>	100,0000 %	<b>0,05393 %</b>
<b>001 GOIAS</b>		<b>40,5620</b>	<b>67.851,88</b>	<b>100,0000 %</b>	<b>0,05393 %</b>
<b>MR - ANAPOLIS</b>		<b>7,1740</b>	<b>12.000,63</b>	<b>17,6865 %</b>	<b>0,00954 %</b>
02437 ANAPOLIS		1,1050	12.000,63	2,7242 %	0,00147 %
02438 CAMPO LIMPO DE GOIAS		0,1020	12.000,63	0,2515 %	0,00014 %
04299 DAMOLANDIA		5,5590	12.000,63	13,7049 %	0,00739 %
04300 INHUMAS		0,2040	12.000,63	0,5029 %	0,00027 %
04302 PETROLINA DE GOIAS		0,2040	12.000,63	0,5029 %	0,00027 %
<b>MR - ANICUNS</b>		<b>0,0170</b>	<b>28,44</b>	<b>0,0419 %</b>	<b>0,00002 %</b>
01502 SANTA BARBARA DE GOIAS		0,0170	28,44	0,0419 %	0,00002 %
<b>MR - ENTORNO DE BRASILIA</b>		<b>0,0340</b>	<b>56,88</b>	<b>0,0838 %</b>	<b>0,00005 %</b>
05092 ABADIANIA		0,0340	56,88	0,0838 %	0,00005 %
<b>MR - GOIANIA</b>		<b>32,8610</b>	<b>54.969,69</b>	<b>81,0142 %</b>	<b>0,04369 %</b>
05559 ABADIA DE GOIAS		0,8160	54.969,69	2,0117 %	0,00108 %

Procedencia de Produto(s)

TODOS PRODUTOS...

Período : 01/01/2019 Ate 31/01/2019

\* MR - Micro regioao

Sub.Grupo		QUANTIDADE	VALOR	% PART	% PART
Produto	UF	TONELADA	EM R\$	POR PRODUTO	POR SUB.GRUPPO
Estado					
Micro Regiao					
<b>02-HORTALICAS FRUTOS-HF</b>		<b>19.738,0410</b>	<b>38.974.062,97</b>		<b>26,24314 %</b>
<b>49 FEIJAO VARA</b>		<b>40,5620</b>	<b>67.851,88</b>	100,0000 %	<b>0,05393 %</b>
<b>001 GOIAS</b>		<b>40,5620</b>	<b>67.851,88</b>	<b>100,0000 %</b>	<b>0,05393 %</b>
<b>MR - GOIANIA</b>		<b>32,8610</b>	<b>54.969,69</b>	<b>81,0142 %</b>	<b>0,04369 %</b>
04308 BELA VISTA DE GOIAS		5,1000	54.969,69	12,5733 %	0,00678 %
03128 GOIANAPOLIS		9,7750	54.969,69	24,0989 %	0,01300 %
00001 GOIANIA		1,3260	54.969,69	3,2691 %	0,00176 %
01355 HIDROLANDIA		2,8900	54.969,69	7,1249 %	0,00384 %
03682 LEOPOLDO DE BULHOES		9,4010	54.969,69	23,1769 %	0,01250 %
05410 NEROPOLIS		0,7310	54.969,69	1,8022 %	0,00097 %
03688 SENADOR CANEDO		0,2890	54.969,69	0,7125 %	0,00038 %
02728 TEREZOPOLIS DE GOIAS		2,5330	54.969,69	6,2448 %	0,00337 %
<b>MR - VALE DO RIO DOS BOIS</b>		<b>0,4760</b>	<b>796,25</b>	<b>1,1735 %</b>	<b>0,00063 %</b>
03701 INDIARA		0,4760	796,25	1,1735 %	0,00063 %
<b>50 JILO</b>		<b>500,2760</b>	<b>1.068.364,35</b>	100,0000 %	<b>0,66515 %</b>
<b>005 BAHIA</b>		<b>0,1700</b>	<b>363,04</b>	<b>0,0340 %</b>	<b>0,00023 %</b>
<b>MR - SANTA MARIA DA VITORIA</b>		<b>0,1700</b>	<b>363,04</b>	<b>0,0340 %</b>	<b>0,00023 %</b>
01979 SANTANA		0,1700	363,04	0,0340 %	0,00023 %
<b>001 GOIAS</b>		<b>498,5760</b>	<b>1.064.733,92</b>	<b>99,6602 %</b>	<b>0,66289 %</b>
<b>MR - ANAPOLIS</b>		<b>151,5380</b>	<b>323.616,96</b>	<b>30,2909 %</b>	<b>0,20148 %</b>
02437 ANAPOLIS		8,2110	323.616,96	1,6413 %	0,01092 %
04298 BRAZABRANTES		0,2550	323.616,96	0,0510 %	0,00034 %
02438 CAMPO LIMPO DE GOIAS		1,5300	323.616,96	0,3058 %	0,00203 %
04299 DAMOLANDIA		37,8930	323.616,96	7,5744 %	0,05038 %
04300 INHUMAS		3,9100	323.616,96	0,7816 %	0,00520 %
04537 ITABERAI		0,9520	323.616,96	0,1903 %	0,00127 %
04538 ITAUCU		0,6800	323.616,96	0,1359 %	0,00090 %
02882 JARAGUA		0,1700	323.616,96	0,0340 %	0,00023 %
04539 NOVA VENEZA		32,0620	323.616,96	6,4089 %	0,04263 %
02883 OURO VERDE DE GOIAS		63,2740	323.616,96	12,6478 %	0,08413 %
04302 PETROLINA DE GOIAS		1,8700	323.616,96	0,3738 %	0,00249 %
04303 TAQUARAL DE GOIAS		0,7310	323.616,96	0,1461 %	0,00097 %
<b>MR - ANICUNS</b>		<b>2,3800</b>	<b>5.082,61</b>	<b>0,4757 %</b>	<b>0,00316 %</b>
04305 ANICUNS		0,0850	5.082,61	0,0170 %	0,00011 %
03126 NAZARIO		2,2950	5.082,61	0,4587 %	0,00305 %
<b>MR - ENTORNO DE BRASILIA</b>		<b>1,0030</b>	<b>2.141,96</b>	<b>0,2005 %</b>	<b>0,00133 %</b>
05092 ABADIANA		0,3230	2.141,96	0,0646 %	0,00043 %
02300 CRISTALINA		0,6800	2.141,96	0,1359 %	0,00090 %
<b>MR - GOIANIA</b>		<b>334,5770</b>	<b>714.505,87</b>	<b>66,8785 %</b>	<b>0,44484 %</b>
05559 ABADIA DE GOIAS		27,1660	714.505,87	5,4302 %	0,03612 %
04308 BELA VISTA DE GOIAS		25,5000	714.505,87	5,0972 %	0,03390 %
03127 BONFINOPOLIS		15,4530	714.505,87	3,0889 %	0,02055 %
03128 GOIANAPOLIS		66,8440	714.505,87	13,3614 %	0,08887 %
00001 GOIANIA		14,1610	714.505,87	2,8306 %	0,01883 %
00916 GOIANIRA		0,9010	714.505,87	0,1801 %	0,00120 %
02719 GUAPO		6,6300	714.505,87	1,3253 %	0,00882 %
03682 LEOPOLDO DE BULHOES		80,8860	714.505,87	16,1683 %	0,10754 %
05410 NEROPOLIS		65,2630	714.505,87	13,0454 %	0,08677 %
05089 SANTO ANTONIO DE GOIAS		2,6690	714.505,87	0,5335 %	0,00355 %
03688 SENADOR CANEDO		2,8390	714.505,87	0,5675 %	0,00377 %
02728 TEREZOPOLIS DE GOIAS		23,1540	714.505,87	4,6282 %	0,03078 %
02297 TRINDADE		3,1110	714.505,87	0,6219 %	0,00414 %
<b>MR - PIRES DO RIO</b>		<b>3,9270</b>	<b>8.386,30</b>	<b>0,7850 %</b>	<b>0,00522 %</b>
04416 GAMELEIRA DE GOIAS		3,0770	8.386,30	0,6151 %	0,00409 %





## CENTRAIS DE ABASTECIMENTO DE GOIAS

Pagina.: 12

Emitido: 28/05/2019

Hora....: 10:40:22

Procedencia de Produto(s)

TODOS PRODUTOS....

Periodo : 01/01/2019 Ate 31/01/2019

\* MR - Micro regioao

Sub.Grupo	UF	QUANTIDADE	VALOR	% PART	% PART
Produto		TONELADA	EM R\$	POR PRODUTO	POR SUB.GRUPPO
Estado					
Micro Regiao					
<b>02-HORTALICAS FRUTOS-HF</b>		<b>19.738,0410</b>	<b>38.974.062,97</b>		<b>26,24314 %</b>
<b>50 JILO</b>		<b>500,2760</b>	<b>1.068.364,35</b>	100,0000 %	<b>0,66515 %</b>
<b>001 GOIAS</b>		<b>498,5760</b>	<b>1.064.733,92</b>	<b>99,6602 %</b>	<b>0,66289 %</b>
<b>MR - PIRES DO RIO</b>		<b>3,9270</b>	<b>8.386,30</b>	<b>0,7850 %</b>	<b>0,00522 %</b>
03704 VIANOPOLIS		0,8500	8.386,30	0,1699 %	0,00113 %
<b>MR - SUDOESTE DE GOIAS</b>		<b>0,6460</b>	<b>1.379,57</b>	<b>0,1291 %</b>	<b>0,00086 %</b>
05425 SANTO ANTONIO DA BARRA		0,6460	1.379,57	0,1291 %	0,00086 %
<b>MR - VALE DO RIO DOS BOIS</b>		<b>4,5050</b>	<b>9.620,65</b>	<b>0,9005 %</b>	<b>0,00599 %</b>
03702 PALMEIRAS DE GOIAS		4,5050	9.620,65	0,9005 %	0,00599 %
<b>026 PERNAMBUCO</b>		<b>1,5300</b>	<b>3.267,39</b>	<b>0,3058 %</b>	<b>0,00203 %</b>
<b>MR - ARARIPINA</b>		<b>1,5300</b>	<b>3.267,39</b>	<b>0,3058 %</b>	<b>0,00203 %</b>
00235 TRINDADE		1,5300	3.267,39	0,3058 %	0,00203 %
<b>52 MAXIXE</b>		<b>51,1020</b>	<b>133.078,13</b>	100,0000 %	<b>0,06794 %</b>
<b>001 GOIAS</b>		<b>49,7520</b>	<b>129.562,50</b>	<b>97,3582 %</b>	<b>0,06615 %</b>
<b>MR - ANAPOLIS</b>		<b>2,7540</b>	<b>7.171,88</b>	<b>5,3892 %</b>	<b>0,00366 %</b>
02437 ANAPOLIS		0,3240	7.171,88	0,6340 %	0,00043 %
01495 ARACU		0,0180	7.171,88	0,0352 %	0,00002 %
04539 NOVA VENEZA		0,0540	7.171,88	0,1057 %	0,00007 %
02883 OURO VERDE DE GOIAS		1,2600	7.171,88	2,4657 %	0,00168 %
04303 TAQUARAL DE GOIAS		1,0980	7.171,88	2,1486 %	0,00146 %
<b>MR - ENTORNO DE BRASILIA</b>		<b>0,8820</b>	<b>2.296,88</b>	<b>1,7260 %</b>	<b>0,00117 %</b>
05092 ABADIANIA		0,0900	2.296,88	0,1761 %	0,00012 %
02732 PLANALTINA		0,7920	2.296,88	1,5498 %	0,00105 %
<b>MR - GOIANIA</b>		<b>46,1160</b>	<b>120.093,75</b>	<b>90,2430 %</b>	<b>0,06131 %</b>
05559 ABADIA DE GOIAS		0,0360	120.093,75	0,0704 %	0,00005 %
04308 BELA VISTA DE GOIAS		17,6760	120.093,75	34,5896 %	0,02350 %
03127 BONFINOPOLIS		4,4280	120.093,75	8,6650 %	0,00589 %
01074 CALDAZINHA		0,3240	120.093,75	0,6340 %	0,00043 %
03128 GOIANAPOLIS		9,5400	120.093,75	18,6685 %	0,01268 %
00001 GOIANIA		0,9000	120.093,75	1,7612 %	0,00120 %
03682 LEOPOLDO DE BULHOES		9,3600	120.093,75	18,3163 %	0,01244 %
05410 NEROPOLIS		0,0540	120.093,75	0,1057 %	0,00007 %
02297 TRINDADE		3,7980	120.093,75	7,4322 %	0,00505 %
<b>026 PERNAMBUCO</b>		<b>1,3500</b>	<b>3.515,63</b>	<b>2,6418 %</b>	<b>0,00179 %</b>
<b>MR - ARARIPINA</b>		<b>1,3500</b>	<b>3.515,63</b>	<b>2,6418 %</b>	<b>0,00179 %</b>
00235 TRINDADE		1,3500	3.515,63	2,6418 %	0,00179 %
<b>53 MILHO VERDE</b>		<b>1.441,6320</b>	<b>1.501.700,00</b>	100,0000 %	<b>1,91675 %</b>
<b>001 GOIAS</b>		<b>1.441,6320</b>	<b>1.501.700,00</b>	<b>100,0000 %</b>	<b>1,91675 %</b>
<b>MR - ANAPOLIS</b>		<b>31,2720</b>	<b>32.575,00</b>	<b>2,1692 %</b>	<b>0,04158 %</b>
02437 ANAPOLIS		26,2080	32.575,00	1,8179 %	0,03485 %
04299 DAMOLANDIA		2,6640	32.575,00	0,1848 %	0,00354 %
04300 INHUMAS		2,4000	32.575,00	0,1665 %	0,00319 %
<b>MR - GOIANIA</b>		<b>1.410,3600</b>	<b>1.469.125,00</b>	<b>97,8308 %</b>	<b>1,87517 %</b>
05559 ABADIA DE GOIAS		96,0000	1.469.125,00	6,6591 %	0,12764 %
04308 BELA VISTA DE GOIAS		290,4000	1.469.125,00	20,1438 %	0,38611 %
03128 GOIANAPOLIS		229,4400	1.469.125,00	15,9153 %	0,30506 %
00001 GOIANIA		14,8800	1.469.125,00	1,0322 %	0,01978 %
01355 HIDROLANDIA		0,5520	1.469.125,00	0,0383 %	0,00073 %
03682 LEOPOLDO DE BULHOES		386,1600	1.469.125,00	26,7863 %	0,51343 %
05410 NEROPOLIS		344,4480	1.469.125,00	23,8929 %	0,45797 %



## CENTRAIS DE ABASTECIMENTO DE GOIAS

Pagina.: 13

Emitido: 28/05/2019

Hora....: 10:40:22

Procedencia de Produto(s)

TODOS PRODUTOS....

Periodo : 01/01/2019 Ate 31/01/2019

\* MR - Micro regioao

Sub.Grupo	UF	QUANTIDADE	VALOR	% PART	% PART
Produto		TONELADA	EM R\$	POR PRODUTO	POR SUB.GRUPPO
Estado					
Micro Regiao					
<b>02-HORTALICAS FRUTOS-HF</b>		<b>19.738,0410</b>	<b>38.974.062,97</b>		<b>26,24314 %</b>
<b>53 MILHO VERDE</b>		<b>1.441,6320</b>	<b>1.501.700,00</b>	100,0000 %	<b>1,91675 %</b>
<b>001 GOIAS</b>		<b>1.441,6320</b>	<b>1.501.700,00</b>	<b>100,0000 %</b>	<b>1,91675 %</b>
<b>MR - GOIANIA</b>		<b>1.410,3600</b>	<b>1.469.125,00</b>	<b>97,8308 %</b>	<b>1,87517 %</b>
02728 TEREZOPOLIS DE GOIAS		48,4800	1.469.125,00	3,3629 %	0,06446 %
<b>55 PEPINO COLONIAO</b>		<b>662,9920</b>	<b>1.949.976,46</b>	100,0000 %	<b>0,88150 %</b>
<b>001 GOIAS</b>		<b>662,9920</b>	<b>1.949.976,46</b>	<b>100,0000 %</b>	<b>0,88150 %</b>
<b>MR - ANAPOLIS</b>		<b>37,8180</b>	<b>111.229,41</b>	<b>5,7041 %</b>	<b>0,05028 %</b>
02437 ANAPOLIS		33,5280	111.229,41	5,0571 %	0,04458 %
04539 NOVA VENEZA		3,4540	111.229,41	0,5210 %	0,00459 %
02883 OURO VERDE DE GOIAS		0,8360	111.229,41	0,1261 %	0,00111 %
<b>MR - ANICUNS</b>		<b>1,3640</b>	<b>4.011,76</b>	<b>0,2057 %</b>	<b>0,00181 %</b>
03126 NAZARIO		1,3640	4.011,76	0,2057 %	0,00181 %
<b>MR - ENTORNO DE BRASILIA</b>		<b>3,3000</b>	<b>9.705,88</b>	<b>0,4977 %</b>	<b>0,00439 %</b>
02300 CRISTALINA		3,3000	9.705,88	0,4977 %	0,00439 %
<b>MR - GOIANIA</b>		<b>615,4720</b>	<b>1.810.211,76</b>	<b>92,8325 %</b>	<b>0,81831 %</b>
05559 ABADIA DE GOIAS		62,0400	1.810.211,76	9,3576 %	0,08249 %
04308 BELA VISTA DE GOIAS		13,4640	1.810.211,76	2,0308 %	0,01790 %
03127 BONFINOPOLIS		1,6500	1.810.211,76	0,2489 %	0,00219 %
01074 CALDAZINHA		1,4300	1.810.211,76	0,2157 %	0,00190 %
03128 GOIANAPOLIS		395,9780	1.810.211,76	59,7259 %	0,52648 %
00001 GOIANIA		23,6060	1.810.211,76	3,5605 %	0,03139 %
01355 HIDROLANDIA		2,6620	1.810.211,76	0,4015 %	0,00354 %
03682 LEOPOLDO DE BULHOES		109,7140	1.810.211,76	16,5483 %	0,14587 %
05410 NEROPOLIS		2,4420	1.810.211,76	0,3683 %	0,00325 %
03688 SENADOR CANEDO		2,0460	1.810.211,76	0,3086 %	0,00272 %
02728 TEREZOPOLIS DE GOIAS		0,4400	1.810.211,76	0,0664 %	0,00059 %
<b>MR - PIRES DO RIO</b>		<b>5,0380</b>	<b>14.817,65</b>	<b>0,7599 %</b>	<b>0,00670 %</b>
02744 SILVANIA		5,0380	14.817,65	0,7599 %	0,00670 %
<b>54 PEPINO COMUM-1</b>		<b>493,3720</b>	<b>526.671,20</b>	100,0000 %	<b>0,65597 %</b>
<b>001 GOIAS</b>		<b>493,3720</b>	<b>526.671,20</b>	<b>100,0000 %</b>	<b>0,65597 %</b>
<b>MR - ANAPOLIS</b>		<b>9,6360</b>	<b>10.286,36</b>	<b>1,9531 %</b>	<b>0,01281 %</b>
02437 ANAPOLIS		3,7400	10.286,36	0,7580 %	0,00497 %
04539 NOVA VENEZA		3,5200	10.286,36	0,7135 %	0,00468 %
02883 OURO VERDE DE GOIAS		2,3760	10.286,36	0,4816 %	0,00316 %
<b>MR - ENTORNO DE BRASILIA</b>		<b>0,3080</b>	<b>328,79</b>	<b>0,0624 %</b>	<b>0,00041 %</b>
02300 CRISTALINA		0,3080	328,79	0,0624 %	0,00041 %
<b>MR - GOIANIA</b>		<b>482,4380</b>	<b>514.999,23</b>	<b>97,7838 %</b>	<b>0,64144 %</b>
05559 ABADIA DE GOIAS		1,4520	514.999,23	0,2943 %	0,00193 %
04308 BELA VISTA DE GOIAS		71,7200	514.999,23	14,5367 %	0,09536 %
01074 CALDAZINHA		1,3200	514.999,23	0,2675 %	0,00176 %
03128 GOIANAPOLIS		247,1700	514.999,23	50,0981 %	0,32863 %
00001 GOIANIA		33,9680	514.999,23	6,8849 %	0,04516 %
03682 LEOPOLDO DE BULHOES		120,3180	514.999,23	24,3869 %	0,15997 %
05410 NEROPOLIS		2,6400	514.999,23	0,5351 %	0,00351 %
03688 SENADOR CANEDO		1,2100	514.999,23	0,2453 %	0,00161 %
02728 TEREZOPOLIS DE GOIAS		2,6400	514.999,23	0,5351 %	0,00351 %
<b>MR - PIRES DO RIO</b>		<b>0,9900</b>	<b>1.056,82</b>	<b>0,2007 %</b>	<b>0,00132 %</b>
02744 SILVANIA		0,9900	1.056,82	0,2007 %	0,00132 %
<b>255 PEPINO JAPONES</b>		<b>235,0760</b>	<b>296.632,90</b>	100,0000 %	<b>0,31255 %</b>



## CENTRAIS DE ABASTECIMENTO DE GOIAS

Pagina.: 14

Emitido: 28/05/2019

Hora....: 10:40:22

Procedencia de Produto(s)

TODOS PRODUTOS....

Periodo : 01/01/2019 Ate 31/01/2019

\* MR - Micro regioao

Sub.Grupo	UF	QUANTIDADE	VALOR	% PART	% PART
Produto		TONELADA	EM R\$	POR PRODUTO	POR SUB.GRUPPO
Estado					
Micro Regiao					
<b>02-HORTALICAS FRUTOS-HF</b>		<b>19.738,0410</b>	<b>38.974.062,97</b>		<b>26,24314 %</b>
<b>255 PEPINO JAPONES</b>		<b>235,0760</b>	<b>296.632,90</b>	100,0000 %	<b>0,31255 %</b>
<b>001 GOIAS</b>		<b>230,9960</b>	<b>291.484,52</b>	<b>98,2644 %</b>	<b>0,30713 %</b>
<b>MR - ANAPOLIS</b>		<b>1,3260</b>	<b>1.673,23</b>	<b>0,5641 %</b>	<b>0,00176 %</b>
02437 ANAPOLIS		0,3060	1.673,23	0,1302 %	0,00041 %
04300 INHUMAS		1,0200	1.673,23	0,4339 %	0,00136 %
<b>MR - ENTORNO DE BRASILIA</b>		<b>1,3600</b>	<b>1.716,13</b>	<b>0,5785 %</b>	<b>0,00181 %</b>
02731 ALEXANIA		1,3600	1.716,13	0,5785 %	0,00181 %
<b>MR - GOIANIA</b>		<b>228,3100</b>	<b>288.095,16</b>	<b>97,1218 %</b>	<b>0,30355 %</b>
04308 BELA VISTA DE GOIAS		36,8220	288.095,16	15,6639 %	0,04896 %
03127 BONFINOPOLIS		0,4760	288.095,16	0,2025 %	0,00063 %
01074 CALDAZINHA		5,1000	288.095,16	2,1695 %	0,00678 %
03128 GOIANAPOLIS		110,4830	288.095,16	46,9988 %	0,14690 %
00001 GOIANIA		1,0200	288.095,16	0,4339 %	0,00136 %
03682 LEOPOLDO DE BULHOES		74,2900	288.095,16	31,6025 %	0,09877 %
05410 NEROPOLIS		0,1190	288.095,16	0,0506 %	0,00016 %
<b>003 SAO PAULO</b>		<b>4,0800</b>	<b>5.148,39</b>	<b>1,7356 %</b>	<b>0,00542 %</b>
<b>MR - ARARAQUARA</b>		<b>4,0800</b>	<b>5.148,39</b>	<b>1,7356 %</b>	<b>0,00542 %</b>
05295 BORBOREMA		4,0800	5.148,39	1,7356 %	0,00542 %
<b>317 PIMENTA BIQUINHO</b>		<b>5,0090</b>	<b>66.590,24</b>	100,0000 %	<b>0,00666 %</b>
<b>001 GOIAS</b>		<b>5,0090</b>	<b>66.590,24</b>	<b>100,0000 %</b>	<b>0,00666 %</b>
<b>MR - ANAPOLIS</b>		<b>0,0020</b>	<b>26,59</b>	<b>0,0399 %</b>	<b>0,00000 %</b>
04539 NOVA VENEZA		0,0020	26,59	0,0399 %	0,00000 %
<b>MR - ANICUNS</b>		<b>0,0600</b>	<b>797,65</b>	<b>1,1978 %</b>	<b>0,00008 %</b>
03126 NAZARIO		0,0600	797,65	1,1978 %	0,00008 %
<b>MR - GOIANIA</b>		<b>4,9470</b>	<b>65.766,00</b>	<b>98,7622 %</b>	<b>0,00658 %</b>
04308 BELA VISTA DE GOIAS		4,0000	65.766,00	79,8563 %	0,00532 %
03128 GOIANAPOLIS		0,6400	65.766,00	12,7770 %	0,00085 %
00001 GOIANIA		0,0010	65.766,00	0,0200 %	0,00000 %
01355 HIDROLANDIA		0,1980	65.766,00	3,9529 %	0,00026 %
03688 SENADOR CANEDO		0,1080	65.766,00	2,1561 %	0,00014 %
<b>56 PIMENTA BODE</b>		<b>27,5550</b>	<b>474.918,53</b>	100,0000 %	<b>0,03664 %</b>
<b>001 GOIAS</b>		<b>27,5550</b>	<b>474.918,53</b>	<b>100,0000 %</b>	<b>0,03664 %</b>
<b>MR - ANAPOLIS</b>		<b>3,3640</b>	<b>57.979,53</b>	<b>12,2083 %</b>	<b>0,00447 %</b>
02437 ANAPOLIS		0,4540	57.979,53	1,6476 %	0,00060 %
01495 ARACU		0,0040	57.979,53	0,0145 %	0,00001 %
02438 CAMPO LIMPO DE GOIAS		0,0450	57.979,53	0,1633 %	0,00006 %
04299 DAMOLANDIA		0,3970	57.979,53	1,4408 %	0,00053 %
04300 INHUMAS		1,3980	57.979,53	5,0735 %	0,00186 %
04537 ITABERAI		0,1370	57.979,53	0,4972 %	0,00018 %
04538 ITAUCU		0,2300	57.979,53	0,8347 %	0,00031 %
04539 NOVA VENEZA		0,1060	57.979,53	0,3847 %	0,00014 %
02883 OURO VERDE DE GOIAS		0,3500	57.979,53	1,2702 %	0,00047 %
04302 PETROLINA DE GOIAS		0,2180	57.979,53	0,7911 %	0,00029 %
04303 TAQUARAL DE GOIAS		0,0250	57.979,53	0,0907 %	0,00003 %
<b>MR - ANICUNS</b>		<b>0,0050</b>	<b>86,18</b>	<b>0,0181 %</b>	<b>0,00001 %</b>
01502 SANTA BARBARA DE GOIAS		0,0050	86,18	0,0181 %	0,00001 %
<b>MR - CERES</b>		<b>0,1320</b>	<b>2.275,06</b>	<b>0,4790 %</b>	<b>0,00018 %</b>
05544 ITAPURANGA		0,0220	2.275,06	0,0798 %	0,00003 %
02874 RIALMA		0,1000	2.275,06	0,3629 %	0,00013 %
05556 URUANA		0,0100	2.275,06	0,0363 %	0,00001 %



## CENTRAIS DE ABASTECIMENTO DE GOIAS

Pagina.: 15

Emitido: 28/05/2019

Hora....: 10:40:22

Procedencia de Produto(s)

TODOS PRODUTOS....

Periodo : 01/01/2019 Ate 31/01/2019

\* MR - Micro regioao

Sub.Grupo	UF	QUANTIDADE	VALOR	% PART	% PART
Produto		TONELADA	EM R\$	POR PRODUTO	POR SUB.GRUPPO
Estado					
Micro Regiao					
<b>02-HORTALICAS FRUTOS-HF</b>		<b>19.738,0410</b>	<b>38.974.062,97</b>		<b>26,24314 %</b>
<b>56 PIMENTA BODE</b>		<b>27,5550</b>	<b>474.918,53</b>	100,0000 %	<b>0,03664 %</b>
<b>001 GOIAS</b>		<b>27,5550</b>	<b>474.918,53</b>	<b>100,0000 %</b>	<b>0,03664 %</b>
<b>MR - GOIANIA</b>		<b>23,0840</b>	<b>397.859,53</b>	<b>83,7743 %</b>	<b>0,03069 %</b>
05559 ABADIA DE GOIAS		0,0250	397.859,53	0,0907 %	0,00003 %
04308 BELA VISTA DE GOIAS		7,5250	397.859,53	27,3090 %	0,01001 %
03127 BONFINOPOLIS		0,4910	397.859,53	1,7819 %	0,00065 %
03128 GOIANAPOLIS		12,2580	397.859,53	44,4856 %	0,01630 %
00001 GOIANIA		1,5880	397.859,53	5,7630 %	0,00211 %
01355 HIDROLANDIA		0,2400	397.859,53	0,8710 %	0,00032 %
05410 NEROPOLIS		0,1100	397.859,53	0,3992 %	0,00015 %
05089 SANTO ANTONIO DE GOIAS		0,1700	397.859,53	0,6169 %	0,00023 %
03688 SENADOR CANEDO		0,6430	397.859,53	2,3335 %	0,00085 %
02297 TRINDADE		0,0340	397.859,53	0,1234 %	0,00005 %
<b>MR - PIRES DO RIO</b>		<b>0,0570</b>	<b>982,41</b>	<b>0,2069 %</b>	<b>0,00008 %</b>
02744 SILVANIA		0,0570	982,41	0,2069 %	0,00008 %
<b>MR - SUDOESTE DE GOIAS</b>		<b>0,0500</b>	<b>861,76</b>	<b>0,1815 %</b>	<b>0,00007 %</b>
05425 SANTO ANTONIO DA BARRA		0,0500	861,76	0,1815 %	0,00007 %
<b>MR - VALE DO RIO DOS BOIS</b>		<b>0,8630</b>	<b>14.874,06</b>	<b>3,1319 %</b>	<b>0,00115 %</b>
03701 INDIARA		0,5000	14.874,06	1,8146 %	0,00066 %
04144 VARJAO		0,3630	14.874,06	1,3174 %	0,00048 %
<b>57 PIMENTA CUMARI</b>		<b>0,6000</b>	<b>7.870,59</b>	100,0000 %	<b>0,00080 %</b>
<b>001 GOIAS</b>		<b>0,6000</b>	<b>7.870,59</b>	<b>100,0000 %</b>	<b>0,00080 %</b>
<b>MR - ANAPOLIS</b>		<b>0,0600</b>	<b>787,06</b>	<b>10,0000 %</b>	<b>0,00008 %</b>
04300 INHUMAS		0,0600	787,06	10,0000 %	0,00008 %
<b>MR - ANICUNS</b>		<b>0,1000</b>	<b>1.311,76</b>	<b>16,6667 %</b>	<b>0,00013 %</b>
03126 NAZARIO		0,1000	1.311,76	16,6667 %	0,00013 %
<b>MR - GOIANIA</b>		<b>0,4400</b>	<b>5.771,76</b>	<b>73,3333 %</b>	<b>0,00059 %</b>
01355 HIDROLANDIA		0,2150	5.771,76	35,8333 %	0,00029 %
03688 SENADOR CANEDO		0,2250	5.771,76	37,5000 %	0,00030 %
<b>47 PIMENTA DE CHEIRO</b>		<b>31,8140</b>	<b>501.538,36</b>	100,0000 %	<b>0,04230 %</b>
<b>020 ESPIRITO SANTO</b>		<b>0,0600</b>	<b>945,88</b>	<b>0,1886 %</b>	<b>0,00008 %</b>
<b>MR - SANTA TERESA</b>		<b>0,0600</b>	<b>945,88</b>	<b>0,1886 %</b>	<b>0,00008 %</b>
02149 ITAGUACU		0,0600	945,88	0,1886 %	0,00008 %
<b>001 GOIAS</b>		<b>31,6960</b>	<b>499.678,12</b>	<b>99,6291 %</b>	<b>0,04214 %</b>
<b>MR - ANAPOLIS</b>		<b>4,1050</b>	<b>64.714,12</b>	<b>12,9031 %</b>	<b>0,00546 %</b>
02437 ANAPOLIS		0,2900	64.714,12	0,9115 %	0,00039 %
01495 ARACU		0,0270	64.714,12	0,0849 %	0,00004 %
04299 DAMOLANDIA		0,0100	64.714,12	0,0314 %	0,00001 %
04300 INHUMAS		1,2030	64.714,12	3,7814 %	0,00160 %
04538 ITAUCU		0,3000	64.714,12	0,9430 %	0,00040 %
04539 NOVA VENEZA		0,0070	64.714,12	0,0220 %	0,00001 %
02883 OURO VERDE DE GOIAS		2,0180	64.714,12	6,3431 %	0,00268 %
04302 PETROLINA DE GOIAS		0,2500	64.714,12	0,7858 %	0,00033 %
<b>MR - ANICUNS</b>		<b>0,3400</b>	<b>5.360,00</b>	<b>1,0687 %</b>	<b>0,00045 %</b>
04305 ANICUNS		0,3400	5.360,00	1,0687 %	0,00045 %
<b>MR - CERES</b>		<b>0,8300</b>	<b>13.084,71</b>	<b>2,6089 %</b>	<b>0,00110 %</b>
05544 ITAPURANGA		0,7800	13.084,71	2,4518 %	0,00104 %
02874 RIALMA		0,0300	13.084,71	0,0943 %	0,00004 %
05556 URUANA		0,0200	13.084,71	0,0629 %	0,00003 %



## CENTRAIS DE ABASTECIMENTO DE GOIAS

Pagina.: 16

Emitido: 28/05/2019

Hora....: 10:40:22

Procedencia de Produto(s)

TODOS PRODUTOS....

Periodo : 01/01/2019 Ate 31/01/2019

\* MR - Micro regioao

Sub.Grupo	UF	QUANTIDADE	VALOR	% PART	% PART
Produto		TONELADA	EM R\$	POR PRODUTO	POR SUB.GRUPPO
Estado					
Micro Regiao					
<b>02-HORTALICAS FRUTOS-HF</b>		<b>19.738,0410</b>	<b>38.974.062,97</b>		<b>26,24314 %</b>
<b>47 PIMENTA DE CHEIRO</b>		<b>31,8140</b>	<b>501.538,36</b>	100,0000 %	<b>0,04230 %</b>
<b>001 GOIAS</b>		<b>31,6960</b>	<b>499.678,12</b>	<b>99,6291 %</b>	<b>0,04214 %</b>
<b>MR - ENTORNO DE BRASILIA</b>		<b>0,0680</b>	<b>1.072,00</b>	<b>0,2137 %</b>	<b>0,00009 %</b>
02732 PLANALTINA		0,0680	1.072,00	0,2137 %	0,00009 %
<b>MR - GOIANIA</b>		<b>24,5280</b>	<b>386.676,71</b>	<b>77,0981 %</b>	<b>0,03261 %</b>
05559 ABADIA DE GOIAS		0,2290	386.676,71	0,7198 %	0,00030 %
01073 ARAGOIANIA		0,5000	386.676,71	1,5716 %	0,00066 %
04308 BELA VISTA DE GOIAS		9,3730	386.676,71	29,4619 %	0,01246 %
03127 BONFINOPOLIS		0,0910	386.676,71	0,2860 %	0,00012 %
03128 GOIANAPOLIS		4,6000	386.676,71	14,4590 %	0,00612 %
00001 GOIANIA		7,8110	386.676,71	24,5521 %	0,01039 %
00916 GOIANIRA		0,2000	386.676,71	0,6287 %	0,00027 %
01355 HIDROLANDIA		0,8900	386.676,71	2,7975 %	0,00118 %
05410 NEROPOLIS		0,6130	386.676,71	1,9268 %	0,00082 %
03688 SENADOR CANEDO		0,1160	386.676,71	0,3646 %	0,00015 %
02728 TEREZOPOLIS DE GOIAS		0,0640	386.676,71	0,2012 %	0,00009 %
02297 TRINDADE		0,0410	386.676,71	0,1289 %	0,00005 %
<b>MR - MEIA PONTE</b>		<b>0,0100</b>	<b>157,65</b>	<b>0,0314 %</b>	<b>0,00001 %</b>
04147 MORRINHOS		0,0100	157,65	0,0314 %	0,00001 %
<b>MR - PIRES DO RIO</b>		<b>0,4000</b>	<b>6.305,88</b>	<b>1,2573 %</b>	<b>0,00053 %</b>
02744 SILVANIA		0,4000	6.305,88	1,2573 %	0,00053 %
<b>MR - VALE DO RIO DOS BOIS</b>		<b>1,4150</b>	<b>22.307,06</b>	<b>4,4477 %</b>	<b>0,00188 %</b>
03702 PALMEIRAS DE GOIAS		0,0150	22.307,06	0,0471 %	0,00002 %
04144 VARJAO		1,4000	22.307,06	4,4006 %	0,00186 %
<b>023 PARANA</b>		<b>0,0300</b>	<b>472,94</b>	<b>0,0943 %</b>	<b>0,00004 %</b>
<b>MR - PONTA GROSSA</b>		<b>0,0300</b>	<b>472,94</b>	<b>0,0943 %</b>	<b>0,00004 %</b>
02699 PALMEIRA		0,0300	472,94	0,0943 %	0,00004 %
<b>026 PERNAMBUCO</b>		<b>0,0280</b>	<b>441,41</b>	<b>0,0880 %</b>	<b>0,00004 %</b>
<b>MR - ARARIPINA</b>		<b>0,0280</b>	<b>441,41</b>	<b>0,0880 %</b>	<b>0,00004 %</b>
00235 TRINDADE		0,0280	441,41	0,0880 %	0,00004 %
<b>256 PIMENTA DEDO-DE-MOCA</b>		<b>4,0700</b>	<b>33.038,82</b>	100,0000 %	<b>0,00541 %</b>
<b>001 GOIAS</b>		<b>4,0700</b>	<b>33.038,82</b>	<b>100,0000 %</b>	<b>0,00541 %</b>
<b>MR - ANAPOLIS</b>		<b>0,0630</b>	<b>511,41</b>	<b>1,5479 %</b>	<b>0,00008 %</b>
02437 ANAPOLIS		0,0300	511,41	0,7371 %	0,00004 %
01495 ARACU		0,0030	511,41	0,0737 %	0,00000 %
04300 INHUMAS		0,0300	511,41	0,7371 %	0,00004 %
<b>MR - GOIANIA</b>		<b>4,0070</b>	<b>32.527,41</b>	<b>98,4521 %</b>	<b>0,00533 %</b>
03128 GOIANAPOLIS		4,0000	32.527,41	98,2801 %	0,00532 %
00001 GOIANIA		0,0070	32.527,41	0,1720 %	0,00001 %
<b>58 PIMENTA GODE</b>		<b>0,0600</b>	<b>1.800,00</b>	100,0000 %	<b>0,00008 %</b>
<b>001 GOIAS</b>		<b>0,0600</b>	<b>1.800,00</b>	<b>100,0000 %</b>	<b>0,00008 %</b>
<b>MR - GOIANIA</b>		<b>0,0600</b>	<b>1.800,00</b>	<b>100,0000 %</b>	<b>0,00008 %</b>
04308 BELA VISTA DE GOIAS		0,0600	1.800,00	100,0000 %	0,00008 %
<b>405 PIMENTA HABANERO</b>		<b>0,0400</b>	<b>1.400,00</b>	100,0000 %	<b>0,00005 %</b>
<b>001 GOIAS</b>		<b>0,0400</b>	<b>1.400,00</b>	<b>100,0000 %</b>	<b>0,00005 %</b>
<b>MR - CERES</b>		<b>0,0400</b>	<b>1.400,00</b>	<b>100,0000 %</b>	<b>0,00005 %</b>
05556 URUANA		0,0400	1.400,00	100,0000 %	0,00005 %



## CENTRAIS DE ABASTECIMENTO DE GOIAS

Pagina.: 17

Emitido: 28/05/2019

Hora....: 10:40:22

Procedencia de Produto(s)

TODOS PRODUTOS....

Periodo : 01/01/2019 Ate 31/01/2019

\* MR - Micro regioao

Sub.Grupo	UF	QUANTIDADE	VALOR	% PART	% PART
Produto		TONELADA	EM R\$	POR PRODUTO	POR SUB.GRUPPO
Estado					
Micro Regiao					
<b>02-HORTALICAS FRUTOS-HF</b>		<b>19.738,0410</b>	<b>38.974.062,97</b>		<b>26,24314 %</b>
<b>410 PIMENTA JALAPEÑO</b>		<b>0,3500</b>	<b>8.750,00</b>	100,0000 %	<b>0,00047 %</b>
<b>004 DISTRITO FEDERAL</b>		<b>0,3500</b>	<b>8.750,00</b>	<b>100,0000 %</b>	<b>0,00047 %</b>
<b>MR - BRASILIA</b>		<b>0,3500</b>	<b>8.750,00</b>	<b>100,0000 %</b>	<b>0,00047 %</b>
04162 BRASILIA		0,3500	8.750,00	100,0000 %	0,00047 %
<b>59 PIMENTA MALAGUETA</b>		<b>2,3180</b>	<b>35.451,77</b>	100,0000 %	<b>0,00308 %</b>
<b>001 GOIAS</b>		<b>2,3180</b>	<b>35.451,77</b>	<b>100,0000 %</b>	<b>0,00308 %</b>
<b>MR - ANAPOLIS</b>		<b>0,0730</b>	<b>1.116,47</b>	<b>3,1493 %</b>	<b>0,00010 %</b>
02437 ANAPOLIS		0,0150	1.116,47	0,6471 %	0,00002 %
04302 PETROLINA DE GOIAS		0,0580	1.116,47	2,5022 %	0,00008 %
<b>MR - GOIANIA</b>		<b>2,2260</b>	<b>34.044,71</b>	<b>96,0311 %</b>	<b>0,00296 %</b>
04308 BELA VISTA DE GOIAS		0,6600	34.044,71	28,4728 %	0,00088 %
01355 HIDROLANDIA		1,3690	34.044,71	59,0595 %	0,00182 %
03688 SENADOR CANEDO		0,1970	34.044,71	8,4987 %	0,00026 %
<b>MR - MEIA PONTE</b>		<b>0,0190</b>	<b>290,59</b>	<b>0,8197 %</b>	<b>0,00003 %</b>
00942 PONTALINA		0,0190	290,59	0,8197 %	0,00003 %
<b>60 PIMENTAO</b>		<b>223,0700</b>	<b>715.362,43</b>	100,0000 %	<b>0,29659 %</b>
<b>004 DISTRITO FEDERAL</b>		<b>3,0000</b>	<b>9.620,69</b>	<b>1,3449 %</b>	<b>0,00399 %</b>
<b>MR - BRASILIA</b>		<b>3,0000</b>	<b>9.620,69</b>	<b>1,3449 %</b>	<b>0,00399 %</b>
04162 BRASILIA		3,0000	9.620,69	1,3449 %	0,00399 %
<b>001 GOIAS</b>		<b>213,1300</b>	<b>683.485,87</b>	<b>95,5440 %</b>	<b>0,28337 %</b>
<b>MR - ANAPOLIS</b>		<b>20,0800</b>	<b>64.394,48</b>	<b>9,0017 %</b>	<b>0,02670 %</b>
02437 ANAPOLIS		16,1100	64.394,48	7,2219 %	0,02142 %
02438 CAMPO LIMPO DE GOIAS		0,0600	64.394,48	0,0269 %	0,00008 %
04299 DAMOLANDIA		0,5100	64.394,48	0,2286 %	0,00068 %
04300 INHUMAS		0,2300	64.394,48	0,1031 %	0,00031 %
04537 ITABERAI		1,0600	64.394,48	0,4752 %	0,00141 %
02439 ITAGUARI		0,1600	64.394,48	0,0717 %	0,00021 %
04539 NOVA VENEZA		0,5500	64.394,48	0,2466 %	0,00073 %
02883 OURO VERDE DE GOIAS		1,1000	64.394,48	0,4931 %	0,00146 %
04302 PETROLINA DE GOIAS		0,3000	64.394,48	0,1345 %	0,00040 %
<b>MR - ENTORNO DE BRASILIA</b>		<b>9,8000</b>	<b>31.427,59</b>	<b>4,3932 %</b>	<b>0,01303 %</b>
05094 CORUMBA DE GOIAS		0,6000	31.427,59	0,2690 %	0,00080 %
02300 CRISTALINA		0,4000	31.427,59	0,1793 %	0,00053 %
02732 PLANALTINA		8,8000	31.427,59	3,9450 %	0,01170 %
<b>MR - GOIANIA</b>		<b>178,1000</b>	<b>571.148,28</b>	<b>79,8404 %</b>	<b>0,23680 %</b>
05559 ABADIA DE GOIAS		13,1500	571.148,28	5,8950 %	0,01748 %
04308 BELA VISTA DE GOIAS		36,7000	571.148,28	16,4522 %	0,04880 %
03127 BONFINOPOLIS		5,2500	571.148,28	2,3535 %	0,00698 %
03128 GOIANAPOLIS		65,6900	571.148,28	29,4482 %	0,08734 %
00001 GOIANIA		8,9900	571.148,28	4,0301 %	0,01195 %
02719 GUAPO		0,7000	571.148,28	0,3138 %	0,00093 %
03682 LEOPOLDO DE BULHOES		40,3600	571.148,28	18,0930 %	0,05366 %
05410 NEROPOLIS		4,7700	571.148,28	2,1383 %	0,00634 %
03688 SENADOR CANEDO		0,0300	571.148,28	0,0134 %	0,00004 %
02728 TEREZOPOLIS DE GOIAS		2,2600	571.148,28	1,0131 %	0,00300 %
02297 TRINDADE		0,2000	571.148,28	0,0897 %	0,00027 %
<b>MR - MEIA PONTE</b>		<b>3,4500</b>	<b>11.063,79</b>	<b>1,5466 %</b>	<b>0,00459 %</b>
01376 PIRACANJUBA		3,4500	11.063,79	1,5466 %	0,00459 %
<b>MR - PIRES DO RIO</b>		<b>1,7000</b>	<b>5.451,72</b>	<b>0,7621 %</b>	<b>0,00226 %</b>
04416 GAMELEIRA DE GOIAS		0,5000	5.451,72	0,2241 %	0,00066 %



## CENTRAIS DE ABASTECIMENTO DE GOIAS

Pagina.: 18

Emitido: 28/05/2019

Hora....: 10:40:22

Procedencia de Produto(s)

TODOS PRODUTOS....

Periodo : 01/01/2019 Ate 31/01/2019

\* MR - Micro regioao

Sub.Grupo	UF	QUANTIDADE	VALOR	% PART	% PART
Produto					
Estado		TONELADA	EM R\$	POR PRODUTO	POR SUB.GRUPPO
Micro Regiao					
<b>02-HORTALICAS FRUTOS-HF</b>		<b>19.738,0410</b>	<b>38.974.062,97</b>		<b>26,24314 %</b>
<b>60 PIMENTAO</b>		<b>223,0700</b>	<b>715.362,43</b>	100,0000 %	<b>0,29659 %</b>
<b>001 GOIAS</b>		<b>213,1300</b>	<b>683.485,87</b>	<b>95,5440 %</b>	<b>0,28337 %</b>
<b>MR - PIRES DO RIO</b>		<b>1,7000</b>	<b>5.451,72</b>	<b>0,7621 %</b>	<b>0,00226 %</b>
02744 SILVANIA		1,2000	5.451,72	0,5379 %	0,00160 %
<b>022 SANTA CATARINA</b>		<b>1,0000</b>	<b>3.206,90</b>	<b>0,4483 %</b>	<b>0,00133 %</b>
<b>MR - JOACABA</b>		<b>1,0000</b>	<b>3.206,90</b>	<b>0,4483 %</b>	<b>0,00133 %</b>
03781 CALMON		1,0000	3.206,90	0,4483 %	0,00133 %
<b>003 SAO PAULO</b>		<b>5,9400</b>	<b>19.048,97</b>	<b>2,6628 %</b>	<b>0,00790 %</b>
<b>MR - AMPARO</b>		<b>0,4900</b>	<b>1.571,38</b>	<b>0,2197 %</b>	<b>0,00065 %</b>
02207 PEDRA BELA		0,4900	1.571,38	0,2197 %	0,00065 %
<b>MR - PIEDADE</b>		<b>5,4500</b>	<b>17.477,59</b>	<b>2,4432 %</b>	<b>0,00725 %</b>
03634 SAO MIGUEL ARCANJO		5,4500	17.477,59	2,4432 %	0,00725 %
<b>392 PIMENTAO AMARELO - Estufa</b>		<b>9,6900</b>	<b>84.787,50</b>	100,0000 %	<b>0,01288 %</b>
<b>003 SAO PAULO</b>		<b>9,6900</b>	<b>84.787,50</b>	<b>100,0000 %</b>	<b>0,01288 %</b>
<b>MR - ARARAQUARA</b>		<b>8,0000</b>	<b>70.000,00</b>	<b>82,5593 %</b>	<b>0,01064 %</b>
05295 BORBOREMA		8,0000	70.000,00	82,5593 %	0,01064 %
<b>MR - BAURU</b>		<b>1,3900</b>	<b>12.162,50</b>	<b>14,3447 %</b>	<b>0,00185 %</b>
05026 AVAI		1,3900	12.162,50	14,3447 %	0,00185 %
<b>MR - NOVO HORIZONTE</b>		<b>0,3000</b>	<b>2.625,00</b>	<b>3,0960 %</b>	<b>0,00040 %</b>
01270 URUPES		0,3000	2.625,00	3,0960 %	0,00040 %
<b>391 PIMENTAO VERMELHO (Estufa)</b>		<b>9,5100</b>	<b>83.509,69</b>	100,0000 %	<b>0,01264 %</b>
<b>003 SAO PAULO</b>		<b>9,5100</b>	<b>83.509,69</b>	<b>100,0000 %</b>	<b>0,01264 %</b>
<b>MR - ARARAQUARA</b>		<b>7,1000</b>	<b>62.346,88</b>	<b>74,6583 %</b>	<b>0,00944 %</b>
05295 BORBOREMA		7,1000	62.346,88	74,6583 %	0,00944 %
<b>MR - BAURU</b>		<b>1,3900</b>	<b>12.205,94</b>	<b>14,6162 %</b>	<b>0,00185 %</b>
05026 AVAI		1,3900	12.205,94	14,6162 %	0,00185 %
<b>MR - NOVO HORIZONTE</b>		<b>0,2000</b>	<b>1.756,25</b>	<b>2,1030 %</b>	<b>0,00027 %</b>
01270 URUPES		0,2000	1.756,25	2,1030 %	0,00027 %
<b>MR - PIEDADE</b>		<b>0,8200</b>	<b>7.200,63</b>	<b>8,6225 %</b>	<b>0,00109 %</b>
01297 PIEDADE		0,8200	7.200,63	8,6225 %	0,00109 %
<b>61 QUIABO</b>		<b>400,4980</b>	<b>847.614,83</b>	100,0000 %	<b>0,53249 %</b>
<b>001 GOIAS</b>		<b>398,2580</b>	<b>842.874,09</b>	<b>99,4407 %</b>	<b>0,52951 %</b>
<b>MR - ANAPOLIS</b>		<b>226,6880</b>	<b>479.762,97</b>	<b>56,6015 %</b>	<b>0,30140 %</b>
02437 ANAPOLIS		4,5500	479.762,97	1,1361 %	0,00605 %
01495 ARACU		24,3040	479.762,97	6,0684 %	0,03231 %
04298 BRAZABRANTES		0,3640	479.762,97	0,0909 %	0,00048 %
02438 CAMPO LIMPO DE GOIAS		1,2740	479.762,97	0,3181 %	0,00169 %
04299 DAMOLANDIA		50,7640	479.762,97	12,6752 %	0,06749 %
04300 INHUMAS		15,6940	479.762,97	3,9186 %	0,02087 %
04537 ITABERAI		0,9800	479.762,97	0,2447 %	0,00130 %
04538 ITAUCU		0,9240	479.762,97	0,2307 %	0,00123 %
04539 NOVA VENEZA		96,3760	479.762,97	24,0640 %	0,12814 %
02883 OURO VERDE DE GOIAS		22,9880	479.762,97	5,7399 %	0,03056 %
04302 PETROLINA DE GOIAS		6,0480	479.762,97	1,5101 %	0,00804 %
04303 TAQUARAL DE GOIAS		2,4220	479.762,97	0,6047 %	0,00322 %



# CENTRAIS DE ABASTECIMENTO DE GOIAS

Pagina.: 19

Emitido: 28/05/2019

Hora....: 10:40:22

Procedencia de Produto(s)

TODOS PRODUTOS....

Periodo : 01/01/2019 Ate 31/01/2019

\* MR - Micro regioao

Sub.Grupo	UF	QUANTIDADE	VALOR	% PART	% PART
Produto		TONELADA	EM R\$	POR PRODUTO	POR SUB.GRUPPO
Estado					
Micro Regiao					
<b>02-HORTALICAS FRUTOS-HF</b>		<b>19.738,0410</b>	<b>38.974.062,97</b>		<b>26,24314 %</b>
<b>61 QUIABO</b>		<b>400,4980</b>	<b>847.614,83</b>	100,0000 %	<b>0,53249 %</b>
<b>001 GOIAS</b>		<b>398,2580</b>	<b>842.874,09</b>	<b>99,4407 %</b>	<b>0,52951 %</b>
<b>MR - ANICUNS</b>		<b>2,0300</b>	<b>4.296,30</b>	<b>0,5069 %</b>	<b>0,00270 %</b>
01502 SANTA BARBARA DE GOIAS		2,0300	4.296,30	0,5069 %	0,00270 %
<b>MR - GOIANIA</b>		<b>148,6240</b>	<b>314.548,15</b>	<b>37,1098 %</b>	<b>0,19761 %</b>
05559 ABADIA DE GOIAS		0,7560	314.548,15	0,1888 %	0,00101 %
04308 BELA VISTA DE GOIAS		35,4060	314.548,15	8,8405 %	0,04707 %
03127 BONFINOPOLIS		0,2240	314.548,15	0,0559 %	0,00030 %
03128 GOIANAPOLIS		36,2740	314.548,15	9,0572 %	0,04823 %
00001 GOIANIA		4,2980	314.548,15	1,0732 %	0,00571 %
00916 GOIANIRA		0,7000	314.548,15	0,1748 %	0,00093 %
02719 GUAPO		6,8740	314.548,15	1,7164 %	0,00914 %
01355 HIDROLANDIA		0,1540	314.548,15	0,0385 %	0,00020 %
03682 LEOPOLDO DE BULHOES		23,3240	314.548,15	5,8237 %	0,03101 %
05410 NEROPOLIS		29,5260	314.548,15	7,3723 %	0,03926 %
05089 SANTO ANTONIO DE GOIAS		1,7220	314.548,15	0,4300 %	0,00229 %
03688 SENADOR CANEDO		1,9460	314.548,15	0,4859 %	0,00259 %
02297 TRINDADE		7,4200	314.548,15	1,8527 %	0,00987 %
<b>MR - PIRES DO RIO</b>		<b>0,5880</b>	<b>1.244,44</b>	<b>0,1468 %</b>	<b>0,00078 %</b>
04416 GAMELEIRA DE GOIAS		0,1680	1.244,44	0,0419 %	0,00022 %
02744 SILVANIA		0,4200	1.244,44	0,1049 %	0,00056 %
<b>MR - SUDOESTE DE GOIAS</b>		<b>0,5040</b>	<b>1.066,67</b>	<b>0,1258 %</b>	<b>0,00067 %</b>
05425 SANTO ANTONIO DA BARRA		0,5040	1.066,67	0,1258 %	0,00067 %
<b>MR - VALE DO RIO DOS BOIS</b>		<b>19,8240</b>	<b>41.955,56</b>	<b>4,9498 %</b>	<b>0,02636 %</b>
02309 CAMPESTRE DE GOIAS		10,7660	41.955,56	2,6882 %	0,01431 %
03702 PALMEIRAS DE GOIAS		9,0580	41.955,56	2,2617 %	0,01204 %
<b>026 PERNAMBUCO</b>		<b>2,2400</b>	<b>4.740,74</b>	<b>0,5593 %</b>	<b>0,00298 %</b>
<b>MR - ARARIPINA</b>		<b>1,8200</b>	<b>3.851,85</b>	<b>0,4544 %</b>	<b>0,00242 %</b>
00235 TRINDADE		1,8200	3.851,85	0,4544 %	0,00242 %
<b>MR - PETROLINA</b>		<b>0,4200</b>	<b>888,89</b>	<b>0,1049 %</b>	<b>0,00056 %</b>
03328 PETROLINA		0,4200	888,89	0,1049 %	0,00056 %
<b>65 TOMATE CEREJA BDJ</b>		<b>73,9120</b>	<b>40.317,65</b>	100,0000 %	<b>0,09827 %</b>
<b>001 GOIAS</b>		<b>66,2120</b>	<b>39.133,82</b>	<b>89,5822 %</b>	<b>0,08803 %</b>
<b>MR - ENTORNO DE BRASILIA</b>		<b>0,0810</b>	<b>273,97</b>	<b>0,1096 %</b>	<b>0,00011 %</b>
05094 CORUMBA DE GOIAS		0,0810	273,97	0,1096 %	0,00011 %
<b>MR - GOIANIA</b>		<b>66,1230</b>	<b>38.832,79</b>	<b>89,4618 %</b>	<b>0,08792 %</b>
03128 GOIANAPOLIS		58,5550	38.832,79	79,2226 %	0,07785 %
03682 LEOPOLDO DE BULHOES		7,3970	38.832,79	10,0078 %	0,00983 %
05410 NEROPOLIS		0,1150	38.832,79	0,1556 %	0,00015 %
02728 TEREZOPOLIS DE GOIAS		0,0560	38.832,79	0,0758 %	0,00007 %
<b>MR - PIRES DO RIO</b>		<b>0,0080</b>	<b>27,06</b>	<b>0,0108 %</b>	<b>0,00001 %</b>
04416 GAMELEIRA DE GOIAS		0,0080	27,06	0,0108 %	0,00001 %
<b>007 RIO GRANDE DO SUL</b>		<b>7,7000</b>	<b>1.183,82</b>	<b>10,4178 %</b>	<b>0,01024 %</b>
<b>MR - CAXIAS DO SUL</b>		<b>7,7000</b>	<b>1.183,82</b>	<b>10,4178 %</b>	<b>0,01024 %</b>
01435 CAXIAS DO SUL		7,7000	1.183,82	10,4178 %	0,01024 %
<b>393 TOMATE CEREJA CAIXA</b>		<b>109,0230</b>	<b>876.624,38</b>	100,0000 %	<b>0,14495 %</b>
<b>001 GOIAS</b>		<b>108,9730</b>	<b>870.093,13</b>	<b>99,9541 %</b>	<b>0,14489 %</b>
<b>MR - ANAPOLIS</b>		<b>0,0500</b>	<b>6.531,25</b>	<b>0,0459 %</b>	<b>0,00007 %</b>



Procedencia de Produto(s)

TODOS PRODUTOS...

Período : 01/01/2019 Ate 31/01/2019

\* MR - Micro regioao

Sub.Grupo	UF	QUANTIDADE	VALOR	% PART	% PART
Produto		TONELADA	EM R\$	POR PRODUTO	POR SUB.GRUPPO
Estado					
Micro Regiao					
<b>02-HORTALICAS FRUTOS-HF</b>		<b>19.738,0410</b>	<b>38.974.062,97</b>		<b>26,24314 %</b>
<b>393 TOMATE CEREJA CAIXA</b>		<b>109,0230</b>	<b>876.624,38</b>	100,0000 %	<b>0,14495 %</b>
<b>001 GOIAS</b>		<b>108,9730</b>	<b>870.093,13</b>	<b>99,9541 %</b>	<b>0,14489 %</b>
<b>MR - ANAPOLIS</b>		<b>0,0500</b>	<b>6.531,25</b>	<b>0,0459 %</b>	<b>0,00007 %</b>
04300 INHUMAS		0,0500	6.531,25	0,0459 %	0,00007 %
<b>MR - GOIANIA</b>		<b>108,9230</b>	<b>863.561,88</b>	<b>99,9083 %</b>	<b>0,14482 %</b>
03127 BONFINOPOLIS		0,0030	863.561,88	0,0028 %	0,00000 %
03128 GOIANAPOLIS		56,6100	863.561,88	51,9248 %	0,07527 %
00001 GOIANIA		0,0020	863.561,88	0,0018 %	0,00000 %
03682 LEOPOLDO DE BULHOES		52,3080	863.561,88	47,9789 %	0,06955 %
<b>003 SAO PAULO</b>		<b>0,0500</b>	<b>6.531,25</b>	<b>0,0459 %</b>	<b>0,00007 %</b>
<b>MR - SOROCABA</b>		<b>0,0500</b>	<b>6.531,25</b>	<b>0,0459 %</b>	<b>0,00007 %</b>
03635 ARACOIABA DA SERRA		0,0500	6.531,25	0,0459 %	0,00007 %
<b>64 TOMATE LONGA VIDA</b>		<b>5.450,3460</b>	<b>11.549.195,72</b>	100,0000 %	<b>7,24663 %</b>
<b>001 GOIAS</b>		<b>4.669,6980</b>	<b>9.895.015,13</b>	<b>85,6771 %</b>	<b>6,20870 %</b>
<b>MR - ANAPOLIS</b>		<b>1.160,5440</b>	<b>2.459.174,11</b>	<b>21,2930 %</b>	<b>1,54303 %</b>
02437 ANAPOLIS		748,8580	2.459.174,11	13,7396 %	0,99566 %
04537 ITABERAI		6,1600	2.459.174,11	0,1130 %	0,00819 %
04538 ITAUCU		1,6280	2.459.174,11	0,0299 %	0,00216 %
04539 NOVA VENEZA		1,5400	2.459.174,11	0,0283 %	0,00205 %
02883 OURO VERDE DE GOIAS		385,4840	2.459.174,11	7,0727 %	0,51253 %
01497 SANTA ROSA DE GOIAS		16,8740	2.459.174,11	0,3096 %	0,02244 %
<b>MR - CHAPADA DOS VEADEIROS</b>		<b>859,8700</b>	<b>1.822.050,73</b>	<b>15,7764 %</b>	<b>1,14326 %</b>
04287 ALTO PARAISO DE GOIAS		9,3060	1.822.050,73	0,1707 %	0,01237 %
05542 SAO JOAO D ALIANCA		850,5640	1.822.050,73	15,6057 %	1,13089 %
<b>MR - ENTORNO DE BRASILIA</b>		<b>669,1520</b>	<b>1.417.922,35</b>	<b>12,2772 %</b>	<b>0,88969 %</b>
05093 AGUA FRIA DE GOIAS		34,3200	1.417.922,35	0,6297 %	0,04563 %
02731 ALEXANIA		69,6300	1.417.922,35	1,2775 %	0,09258 %
05094 CORUMBA DE GOIAS		561,4180	1.417.922,35	10,3006 %	0,74645 %
02300 CRISTALINA		1,1000	1.417.922,35	0,0202 %	0,00146 %
05415 PIRENOPOLIS		2,6840	1.417.922,35	0,0492 %	0,00357 %
<b>MR - GOIANIA</b>		<b>1.959,0780</b>	<b>4.151.254,85</b>	<b>35,9441 %</b>	<b>2,60473 %</b>
05559 ABADIA DE GOIAS		3,2340	4.151.254,85	0,0593 %	0,00430 %
04308 BELA VISTA DE GOIAS		99,0000	4.151.254,85	1,8164 %	0,13163 %
03127 BONFINOPOLIS		14,5640	4.151.254,85	0,2672 %	0,01936 %
03128 GOIANAPOLIS		1.049,9940	4.151.254,85	19,2647 %	1,39604 %
00001 GOIANIA		68,0460	4.151.254,85	1,2485 %	0,09047 %
03682 LEOPOLDO DE BULHOES		492,9760	4.151.254,85	9,0449 %	0,65545 %
05410 NEROPOLIS		173,5360	4.151.254,85	3,1839 %	0,23073 %
03688 SENADOR CANEDO		57,7280	4.151.254,85	1,0592 %	0,07675 %
<b>MR - PIRES DO RIO</b>		<b>21,0540</b>	<b>44.613,09</b>	<b>0,3863 %</b>	<b>0,02799 %</b>
04416 GAMELEIRA DE GOIAS		4,4660	44.613,09	0,0819 %	0,00594 %
02744 SILVANIA		12,5180	44.613,09	0,2297 %	0,01664 %
03704 VIANOPOLIS		4,0700	44.613,09	0,0747 %	0,00541 %
<b>002 MINAS GERAIS</b>		<b>33,0000</b>	<b>69.926,47</b>	<b>0,6055 %</b>	<b>0,04388 %</b>
<b>MR - PATOS DE MINAS</b>		<b>33,0000</b>	<b>69.926,47</b>	<b>0,6055 %</b>	<b>0,04388 %</b>
02064 LAGOA FORMOSA		33,0000	69.926,47	0,6055 %	0,04388 %
<b>023 PARANA</b>		<b>330,0000</b>	<b>699.264,71</b>	<b>6,0547 %</b>	<b>0,43876 %</b>
<b>MR - TELEMAGO BORBA</b>		<b>330,0000</b>	<b>699.264,71</b>	<b>6,0547 %</b>	<b>0,43876 %</b>
00885 RESERVA		330,0000	699.264,71	6,0547 %	0,43876 %



## CENTRAIS DE ABASTECIMENTO DE GOIAS

Pagina.: 21

Emitido: 28/05/2019

Hora....: 10:40:22

Procedencia de Produto(s)

TODOS PRODUTOS....

Periodo : 01/01/2019 Ate 31/01/2019

\* MR - Micro regioao

Sub.Grupo	UF	QUANTIDADE	VALOR	% PART	% PART
Produto		TONELADA	EM R\$	POR PRODUTO	POR SUB.GRUPPO
Estado					
Micro Regiao					
<b>02-HORTALICAS FRUTOS-HF</b>		<b>19.738,0410</b>	<b>38.974.062,97</b>		<b>26,24314 %</b>
<b>64 TOMATE LONGA VIDA</b>		<b>5.450,3460</b>	<b>11.549.195,72</b>	100,0000 %	<b>7,24663 %</b>
<b>022 SANTA CATARINA</b>		<b>417,6480</b>	<b>884.989,41</b>	<b>7,6628 %</b>	<b>0,55529 %</b>
<b>MR - CAMPOS DE LAGES</b>		<b>53,0860</b>	<b>112.488,38</b>	<b>0,9740 %</b>	<b>0,07058 %</b>
02414 URUBICI		53,0860	112.488,38	0,9740 %	0,07058 %
<b>MR - CANOINHAS</b>		<b>311,5200</b>	<b>660.105,88</b>	<b>5,7156 %</b>	<b>0,41419 %</b>
04497 MONTE CASTELO		311,5200	660.105,88	5,7156 %	0,41419 %
<b>MR - RIO DO SUL</b>		<b>53,0420</b>	<b>112.395,15</b>	<b>0,9732 %</b>	<b>0,07052 %</b>
02415 AURORA		53,0420	112.395,15	0,9732 %	0,07052 %
<b>63 TOMATE SALADA</b>		<b>80,7400</b>	<b>391.222,00</b>	100,0000 %	<b>0,10735 %</b>
<b>001 GOIAS</b>		<b>80,7400</b>	<b>391.222,00</b>	<b>100,0000 %</b>	<b>0,10735 %</b>
<b>MR - ANAPOLIS</b>		<b>1,5400</b>	<b>7.462,00</b>	<b>1,9074 %</b>	<b>0,00205 %</b>
01497 SANTA ROSA DE GOIAS		1,5400	7.462,00	1,9074 %	0,00205 %
<b>MR - GOIANIA</b>		<b>79,2000</b>	<b>383.760,00</b>	<b>98,0926 %</b>	<b>0,10530 %</b>
03128 GOIANAPOLIS		6,6000	383.760,00	8,1744 %	0,00878 %
01355 HIDROLANDIA		68,2000	383.760,00	84,4687 %	0,09068 %
03682 LEOPOLDO DE BULHOES		4,4000	383.760,00	5,4496 %	0,00585 %
<b>62 TOMATE SALADETE</b>		<b>3.523,9160</b>	<b>6.996.009,77</b>	100,0000 %	<b>4,68530 %</b>
<b>005 BAHIA</b>		<b>66,1760</b>	<b>131.378,82</b>	<b>1,8779 %</b>	<b>0,08799 %</b>
<b>MR - ITAPETINGA</b>		<b>17,6880</b>	<b>35.115,88</b>	<b>0,5019 %</b>	<b>0,02352 %</b>
02003 ITAMBE		17,6880	35.115,88	0,5019 %	0,02352 %
<b>MR - SEABRA</b>		<b>30,8000</b>	<b>61.147,06</b>	<b>0,8740 %</b>	<b>0,04095 %</b>
00660 IBICOARA		30,8000	61.147,06	0,8740 %	0,04095 %
<b>MR - VITORIA DA CONQUISTA</b>		<b>17,6880</b>	<b>35.115,88</b>	<b>0,5019 %</b>	<b>0,02352 %</b>
00639 POCOES		17,6880	35.115,88	0,5019 %	0,02352 %
<b>001 GOIAS</b>		<b>2.266,5940</b>	<b>4.499.855,78</b>	<b>64,3203 %</b>	<b>3,01360 %</b>
<b>MR - ANAPOLIS</b>		<b>322,9160</b>	<b>641.083,24</b>	<b>9,1636 %</b>	<b>0,42934 %</b>
02437 ANAPOLIS		250,4920	641.083,24	7,1083 %	0,33305 %
04538 ITAUCU		9,1300	641.083,24	0,2591 %	0,01214 %
02883 OURO VERDE DE GOIAS		53,2620	641.083,24	1,5114 %	0,07082 %
01497 SANTA ROSA DE GOIAS		10,0320	641.083,24	0,2847 %	0,01334 %
<b>MR - CHAPADA DOS VEADEIROS</b>		<b>494,2300</b>	<b>981.191,92</b>	<b>14,0250 %</b>	<b>0,65711 %</b>
05542 SAO JOAO D ALIANCA		494,2300	981.191,92	14,0250 %	0,65711 %
<b>MR - ENTORNO DE BRASILIA</b>		<b>330,0000</b>	<b>655.147,06</b>	<b>9,3646 %</b>	<b>0,43876 %</b>
02731 ALEXANIA		5,5000	655.147,06	0,1561 %	0,00731 %
05094 CORUMBA DE GOIAS		324,5000	655.147,06	9,2085 %	0,43145 %
<b>MR - GOIANIA</b>		<b>1.098,9000</b>	<b>2.181.639,73</b>	<b>31,1841 %</b>	<b>1,46107 %</b>
04308 BELA VISTA DE GOIAS		110,4620	2.181.639,73	3,1346 %	0,14687 %
03127 BONFINOPOLIS		23,5180	2.181.639,73	0,6674 %	0,03127 %
03128 GOIANAPOLIS		515,4160	2.181.639,73	14,6262 %	0,68528 %
00001 GOIANIA		13,0680	2.181.639,73	0,3708 %	0,01737 %
03682 LEOPOLDO DE BULHOES		355,4320	2.181.639,73	10,0863 %	0,47257 %
05410 NEROPOLIS		81,0040	2.181.639,73	2,2987 %	0,10770 %
<b>MR - SUDOESTE DE GOIAS</b>		<b>3,3000</b>	<b>6.551,47</b>	<b>0,0936 %</b>	<b>0,00439 %</b>
05425 SANTO ANTONIO DA BARRA		3,3000	6.551,47	0,0936 %	0,00439 %
<b>MR - VALE DO RIO DOS BOIS</b>		<b>17,2480</b>	<b>34.242,35</b>	<b>0,4895 %</b>	<b>0,02293 %</b>
00940 SAO JOAO DA PARAUNA		17,2480	34.242,35	0,4895 %	0,02293 %

Procedencia de Produto(s)

TODOS PRODUTOS...

Período : 01/01/2019 Ate 31/01/2019

\* MR - Micro regioao

Sub.Grupo		QUANTIDADE	VALOR	% PART	% PART
Produto	UF	TONELADA	EM R\$	POR PRODUTO	POR SUB.GRUPPO
Estado					
Micro Regiao					
<b>02-HORTALICAS FRUTOS-HF</b>		<b>19.738,0410</b>	<b>38.974.062,97</b>		<b>26,24314 %</b>
<b>62 TOMATE SALADETE</b>		<b>3.523,9160</b>	<b>6.996.009,77</b>	100,0000 %	<b>4,68530 %</b>
<b>023 PARANA</b>		<b>429,0000</b>	<b>851.691,18</b>	<b>12,1740 %</b>	<b>0,57039 %</b>
<b>MR - IVAIPORA</b>		<b>33,0000</b>	<b>65.514,71</b>	<b>0,9365 %</b>	<b>0,04388 %</b>
03679 CANDIDO DE ABREU		33,0000	65.514,71	0,9365 %	0,04388 %
<b>MR - TELEMACO BORBA</b>		<b>396,0000</b>	<b>786.176,48</b>	<b>11,2375 %</b>	<b>0,52651 %</b>
00885 RESERVA		396,0000	786.176,48	11,2375 %	0,52651 %
<b>022 SANTA CATARINA</b>		<b>747,3620</b>	<b>1.483.733,40</b>	<b>21,2083 %</b>	<b>0,99367 %</b>
<b>MR - CAMPOS DE LAGES</b>		<b>52,2940</b>	<b>103.818,97</b>	<b>1,4840 %</b>	<b>0,06953 %</b>
05525 RIO RUFINO		35,9040	103.818,97	1,0189 %	0,04774 %
02414 URUBICI		16,3900	103.818,97	0,4651 %	0,02179 %
<b>MR - CANOINHAS</b>		<b>579,3260</b>	<b>1.150.132,51</b>	<b>16,4398 %</b>	<b>0,77026 %</b>
02847 MAJOR VIEIRA		14,6300	1.150.132,51	0,4152 %	0,01945 %
04497 MONTE CASTELO		529,3200	1.150.132,51	15,0208 %	0,70377 %
04498 PAPANDUVA		35,3760	1.150.132,51	1,0039 %	0,04703 %
<b>MR - JOACABA</b>		<b>62,7000</b>	<b>124.477,94</b>	<b>1,7793 %</b>	<b>0,08336 %</b>
03780 CACADOR		15,4000	124.477,94	0,4370 %	0,02048 %
03781 CALMON		31,9000	124.477,94	0,9052 %	0,04241 %
01017 LEBON REGIS		15,4000	124.477,94	0,4370 %	0,02048 %
<b>MR - RIO DO SUL</b>		<b>53,0420</b>	<b>105.303,97</b>	<b>1,5052 %</b>	<b>0,07052 %</b>
02415 AURORA		53,0420	105.303,97	1,5052 %	0,07052 %
<b>003 SAO PAULO</b>		<b>14,7840</b>	<b>29.350,59</b>	<b>0,4195 %</b>	<b>0,01966 %</b>
<b>MR - ITAPEVA</b>		<b>14,7840</b>	<b>29.350,59</b>	<b>0,4195 %</b>	<b>0,01966 %</b>
04008 ITAPEVA		14,7840	29.350,59	0,4195 %	0,01966 %
<b>67 VAGEM</b>		<b>226,4470</b>	<b>820.144,58</b>	100,0000 %	<b>0,30108 %</b>
<b>005 BAHIA</b>		<b>0,1300</b>	<b>470,83</b>	<b>0,0574 %</b>	<b>0,00017 %</b>
<b>MR - SANTA MARIA DA VITORIA</b>		<b>0,1300</b>	<b>470,83</b>	<b>0,0574 %</b>	<b>0,00017 %</b>
01979 SANTANA		0,1300	470,83	0,0574 %	0,00017 %
<b>001 GOIAS</b>		<b>226,3170</b>	<b>819.673,74</b>	<b>99,9426 %</b>	<b>0,30090 %</b>
<b>MR - ANAPOLIS</b>		<b>25,7400</b>	<b>93.225,00</b>	<b>11,3669 %</b>	<b>0,03422 %</b>
02437 ANAPOLIS		13,6890	93.225,00	6,0451 %	0,01820 %
04299 DAMOLANDIA		1,0400	93.225,00	0,4593 %	0,00138 %
04300 INHUMAS		0,1690	93.225,00	0,0746 %	0,00022 %
04539 NOVA VENEZA		2,1190	93.225,00	0,9358 %	0,00282 %
02883 OURO VERDE DE GOIAS		8,7230	93.225,00	3,8521 %	0,01160 %
<b>MR - ENTORNO DE BRASILIA</b>		<b>12,5710</b>	<b>45.529,58</b>	<b>5,5514 %</b>	<b>0,01671 %</b>
05092 ABADIANIA		0,2210	45.529,58	0,0976 %	0,00029 %
05094 CORUMBA DE GOIAS		12,3500	45.529,58	5,4538 %	0,01642 %
<b>MR - GOIANIA</b>		<b>188,0060</b>	<b>680.919,16</b>	<b>83,0243 %</b>	<b>0,24997 %</b>
05559 ABADIA DE GOIAS		43,3940	680.919,16	19,1630 %	0,05770 %
04308 BELA VISTA DE GOIAS		16,6400	680.919,16	7,3483 %	0,02212 %
03127 BONFINOPOLIS		2,2100	680.919,16	0,9759 %	0,00294 %
03128 GOIANAPOLIS		17,7060	680.919,16	7,8190 %	0,02354 %
00001 GOIANIA		1,0530	680.919,16	0,4650 %	0,00140 %
03682 LEOPOLDO DE BULHOES		106,1060	680.919,16	46,8569 %	0,14108 %
05410 NEROPOLIS		0,8970	680.919,16	0,3961 %	0,00119 %
<b>03-RAIZES-TUBERCULOS-BULBO-RTB</b>		<b>21.448,6335</b>	<b>44.398.223,70</b>		<b>28,51750 %</b>
<b>69 ALHO ARGENTINO</b>		<b>100,0000</b>	<b>925.000,00</b>	100,0000 %	<b>0,13296 %</b>



## CENTRAIS DE ABASTECIMENTO DE GOIAS

Pagina.: 23

Emitido: 28/05/2019

Hora....: 10:40:22

Procedencia de Produto(s)

TODOS PRODUTOS....

Periodo : 01/01/2019 Ate 31/01/2019

\* MR - Micro regioao

Sub.Grupo	UF	QUANTIDADE	VALOR	% PART	% PART
Produto		TONELADA	EM R\$	POR PRODUTO	POR SUB.GRUPPO
Estado					
Micro Regiao					
<b>03-RAIZES-TUBERCULOS-BULBO-RTB</b>		<b>21.448,6335</b>	<b>44.398.223,70</b>		<b>28,51750 %</b>
<b>69 ALHO ARGENTINO</b>		<b>100,0000</b>	<b>925.000,00</b>	100,0000 %	<b>0,13296 %</b>
<b>023 PARANA</b>		<b>65,0000</b>	<b>601.250,00</b>	<b>65,0000 %</b>	<b>0,08642 %</b>
<b>MR - FOZ DO IGUACU</b>		<b>65,0000</b>	<b>601.250,00</b>	<b>65,0000 %</b>	<b>0,08642 %</b>
02706 FOZ DO IGUACU		65,0000	601.250,00	65,0000 %	0,08642 %
<b>003 SAO PAULO</b>		<b>35,0000</b>	<b>323.750,00</b>	<b>35,0000 %</b>	<b>0,04654 %</b>
<b>MR - SAO PAULO</b>		<b>35,0000</b>	<b>323.750,00</b>	<b>35,0000 %</b>	<b>0,04654 %</b>
05050 SAO PAULO		35,0000	323.750,00	35,0000 %	0,04654 %
<b>70 ALHO CHINES</b>		<b>162,6800</b>	<b>1.758.977,50</b>	100,0000 %	<b>0,21629 %</b>
<b>001 GOIAS</b>		<b>120,6800</b>	<b>1.304.852,50</b>	<b>74,1824 %</b>	<b>0,16045 %</b>
<b>MR - ANAPOLIS</b>		<b>0,6800</b>	<b>7.352,50</b>	<b>0,4180 %</b>	<b>0,00090 %</b>
04300 INHUMAS		0,6800	7.352,50	0,4180 %	0,00090 %
<b>MR - GOIANIA</b>		<b>120,0000</b>	<b>1.297.500,00</b>	<b>73,7644 %</b>	<b>0,15955 %</b>
05410 NEROPOLIS		120,0000	1.297.500,00	73,7644 %	0,15955 %
<b>003 SAO PAULO</b>		<b>42,0000</b>	<b>454.125,00</b>	<b>25,8176 %</b>	<b>0,05584 %</b>
<b>MR - SAO PAULO</b>		<b>42,0000</b>	<b>454.125,00</b>	<b>25,8176 %</b>	<b>0,05584 %</b>
05050 SAO PAULO		42,0000	454.125,00	25,8176 %	0,05584 %
<b>72 ALHO NACIONAL</b>		<b>349,9800</b>	<b>3.083.712,66</b>	100,0000 %	<b>0,46532 %</b>
<b>001 GOIAS</b>		<b>295,9800</b>	<b>2.607.912,66</b>	<b>84,5705 %</b>	<b>0,39353 %</b>
<b>MR - ANAPOLIS</b>		<b>100,8400</b>	<b>888.512,44</b>	<b>28,8131 %</b>	<b>0,13407 %</b>
02437 ANAPOLIS		40,0000	888.512,44	11,4292 %	0,05318 %
04300 INHUMAS		60,6400	888.512,44	17,3267 %	0,08063 %
02883 OURO VERDE DE GOIAS		0,2000	888.512,44	0,0571 %	0,00027 %
<b>MR - ENTORNO DE BRASILIA</b>		<b>90,2000</b>	<b>794.762,22</b>	<b>25,7729 %</b>	<b>0,11993 %</b>
02300 CRISTALINA		90,2000	794.762,22	25,7729 %	0,11993 %
<b>MR - GOIANIA</b>		<b>104,9400</b>	<b>924.638,00</b>	<b>29,9846 %</b>	<b>0,13953 %</b>
02442 APARECIDA DE GOIANIA		22,3000	924.638,00	6,3718 %	0,02965 %
00001 GOIANIA		7,6200	924.638,00	2,1773 %	0,01013 %
05410 NEROPOLIS		75,0200	924.638,00	21,4355 %	0,09974 %
<b>003 SAO PAULO</b>		<b>54,0000</b>	<b>475.800,00</b>	<b>15,4295 %</b>	<b>0,07180 %</b>
<b>MR - SAO PAULO</b>		<b>54,0000</b>	<b>475.800,00</b>	<b>15,4295 %</b>	<b>0,07180 %</b>
05050 SAO PAULO		54,0000	475.800,00	15,4295 %	0,07180 %
<b>73 ALHO PORRO</b>		<b>5,2725</b>	<b>93.342,78</b>	100,0000 %	<b>0,00701 %</b>
<b>001 GOIAS</b>		<b>2,2500</b>	<b>39.833,33</b>	<b>42,6743 %</b>	<b>0,00299 %</b>
<b>MR - GOIANIA</b>		<b>2,2500</b>	<b>39.833,33</b>	<b>42,6743 %</b>	<b>0,00299 %</b>
05410 NEROPOLIS		2,2500	39.833,33	42,6743 %	0,00299 %
<b>003 SAO PAULO</b>		<b>3,0225</b>	<b>53.509,45</b>	<b>57,3257 %</b>	<b>0,00402 %</b>
<b>MR - SAO PAULO</b>		<b>3,0000</b>	<b>53.111,11</b>	<b>56,8990 %</b>	<b>0,00399 %</b>
05050 SAO PAULO		3,0000	53.111,11	56,8990 %	0,00399 %
<b>MR - SOROCABA</b>		<b>0,0225</b>	<b>398,33</b>	<b>0,4267 %</b>	<b>0,00003 %</b>
03635 ARACOIABA DA SERRA		0,0225	398,33	0,4267 %	0,00003 %
<b>345 BATATA BOLINHA</b>		<b>1.747,5000</b>	<b>2.240.911,76</b>	100,0000 %	<b>2,32343 %</b>
<b>001 GOIAS</b>		<b>425,0000</b>	<b>545.000,00</b>	<b>24,3205 %</b>	<b>0,56507 %</b>



## CENTRAIS DE ABASTECIMENTO DE GOIAS

Pagina.: 24

Emitido: 28/05/2019

Hora....: 10:40:22

Procedencia de Produto(s)

TODOS PRODUTOS....

Periodo : 01/01/2019 Ate 31/01/2019

\* MR - Micro regioao

Sub.Grupo	UF	QUANTIDADE	VALOR	% PART	% PART
Produto					
Estado					
Micro Regiao		TONELADA	EM R\$	POR PRODUTO	POR SUB.GRUPAO
<b>03-RAIZES-TUBERCULOS-BULBO-RTB</b>		<b>21.448,6335</b>	<b>44.398.223,70</b>		<b>28,51750 %</b>
<b>345 BATATA BOLINHA</b>		<b>1.747,5000</b>	<b>2.240.911,76</b>	100,0000 %	<b>2,32343 %</b>
<b>001 GOIAS</b>		<b>425,0000</b>	<b>545.000,00</b>	<b>24,3205 %</b>	<b>0,56507 %</b>
<b>MR - ENTORNO DE BRASILIA</b>		<b>425,0000</b>	<b>545.000,00</b>	<b>24,3205 %</b>	<b>0,56507 %</b>
02300 CRISTALINA		425,0000	545.000,00	24,3205 %	0,56507 %
<b>002 MINAS GERAIS</b>		<b>1.302,5000</b>	<b>1.670.264,70</b>	<b>74,5351 %</b>	<b>1,73177 %</b>
<b>MR - ARAXA</b>		<b>975,0000</b>	<b>1.250.294,12</b>	<b>55,7940 %</b>	<b>1,29633 %</b>
04882 ARAXA		225,0000	1.250.294,12	12,8755 %	0,29915 %
01201 NOVA PONTE		175,0000	1.250.294,12	10,0143 %	0,23268 %
03874 PERDIZES		200,0000	1.250.294,12	11,4449 %	0,26591 %
05188 SANTA JULIANA		200,0000	1.250.294,12	11,4449 %	0,26591 %
01203 TAPIRA		175,0000	1.250.294,12	10,0143 %	0,23268 %
<b>MR - PATROCINIO</b>		<b>327,5000</b>	<b>419.970,59</b>	<b>18,7411 %</b>	<b>0,43543 %</b>
03430 PATROCINIO		327,5000	419.970,59	18,7411 %	0,43543 %
<b>003 SAO PAULO</b>		<b>20,0000</b>	<b>25.647,06</b>	<b>1,1445 %</b>	<b>0,02659 %</b>
<b>MR - MOJI MIRIM</b>		<b>20,0000</b>	<b>25.647,06</b>	<b>1,1445 %</b>	<b>0,02659 %</b>
01258 MOGI GUACU		20,0000	25.647,06	1,1445 %	0,02659 %
<b>74 BATATA COMUM DIVERSAS</b>		<b>3.895,3500</b>	<b>5.407.662,38</b>	100,0000 %	<b>5,17915 %</b>
<b>001 GOIAS</b>		<b>1.291,2000</b>	<b>1.792.489,42</b>	<b>33,1472 %</b>	<b>1,71674 %</b>
<b>MR - ANAPOLIS</b>		<b>66,2000</b>	<b>91.901,18</b>	<b>1,6995 %</b>	<b>0,08802 %</b>
02438 CAMPO LIMPO DE GOIAS		51,2000	91.901,18	1,3144 %	0,06807 %
04302 PETROLINA DE GOIAS		15,0000	91.901,18	0,3851 %	0,01994 %
<b>MR - ENTORNO DE BRASILIA</b>		<b>1.225,0000</b>	<b>1.700.588,24</b>	<b>31,4478 %</b>	<b>1,62873 %</b>
02300 CRISTALINA		1.225,0000	1.700.588,24	31,4478 %	1,62873 %
<b>002 MINAS GERAIS</b>		<b>2.460,0000</b>	<b>3.415.058,84</b>	<b>63,1522 %</b>	<b>3,27075 %</b>
<b>MR - ARAXA</b>		<b>1.942,0000</b>	<b>2.695.952,95</b>	<b>49,8543 %</b>	<b>2,58203 %</b>
04882 ARAXA		375,0000	2.695.952,95	9,6269 %	0,49859 %
01201 NOVA PONTE		325,0000	2.695.952,95	8,3433 %	0,43211 %
03874 PERDIZES		326,0000	2.695.952,95	8,3690 %	0,43344 %
05188 SANTA JULIANA		410,0000	2.695.952,95	10,5254 %	0,54512 %
01203 TAPIRA		506,0000	2.695.952,95	12,9898 %	0,67276 %
<b>MR - PATROCINIO</b>		<b>518,0000</b>	<b>719.105,89</b>	<b>13,2979 %</b>	<b>0,68872 %</b>
03430 PATROCINIO		518,0000	719.105,89	13,2979 %	0,68872 %
<b>023 PARANA</b>		<b>124,1500</b>	<b>172.349,41</b>	<b>3,1871 %</b>	<b>0,16507 %</b>
<b>MR - CURITIBA</b>		<b>6,5000</b>	<b>9.023,53</b>	<b>0,1669 %</b>	<b>0,00864 %</b>
02347 ARAUCARIA		6,5000	9.023,53	0,1669 %	0,00864 %
<b>MR - GUARAPUAVA</b>		<b>117,6500</b>	<b>163.325,88</b>	<b>3,0203 %</b>	<b>0,15642 %</b>
05378 CANDOI		2,5000	163.325,88	0,0642 %	0,00332 %
01333 GUARAPUAVA		115,1500	163.325,88	2,9561 %	0,15310 %
<b>003 SAO PAULO</b>		<b>20,0000</b>	<b>27.764,71</b>	<b>0,5134 %</b>	<b>0,02659 %</b>
<b>MR - MOJI MIRIM</b>		<b>20,0000</b>	<b>27.764,71</b>	<b>0,5134 %</b>	<b>0,02659 %</b>
01258 MOGI GUACU		20,0000	27.764,71	0,5134 %	0,02659 %
<b>75 BATATA DOCE</b>		<b>1.566,1200</b>	<b>1.763.924,22</b>	100,0000 %	<b>2,08227 %</b>
<b>001 GOIAS</b>		<b>1.566,1200</b>	<b>1.763.924,22</b>	<b>100,0000 %</b>	<b>2,08227 %</b>
<b>MR - ANAPOLIS</b>		<b>1.421,1360</b>	<b>1.600.628,44</b>	<b>90,7425 %</b>	<b>1,88950 %</b>
02437 ANAPOLIS		315,8640	1.600.628,44	20,1686 %	0,41996 %

Procedencia de Produto(s)

TODOS PRODUTOS...

Período : 01/01/2019 Ate 31/01/2019

\* MR - Micro regioao

Sub.Grupo		QUANTIDADE	VALOR	% PART	% PART
Produto	UF	TONELADA	EM R\$	POR PRODUTO	POR SUB.GRUPPO
Estado					
Micro Regiao					
<b>03-RAIZES-TUBERCULOS-BULBO-RTB</b>		<b>21.448,6335</b>	<b>44.398.223,70</b>		<b>28,51750 %</b>
<b>75 BATATA DOCE</b>		<b>1.566,1200</b>	<b>1.763.924,22</b>	100,0000 %	<b>2,08227 %</b>
<b>001 GOIAS</b>		<b>1.566,1200</b>	<b>1.763.924,22</b>	<b>100,0000 %</b>	<b>2,08227 %</b>
<b>MR - ANAPOLIS</b>		<b>1.421,1360</b>	<b>1.600.628,44</b>	<b>90,7425 %</b>	<b>1,88950 %</b>
02438 CAMPO LIMPO DE GOIAS		972,9120	1.600.628,44	62,1224 %	1,29356 %
02883 OURO VERDE DE GOIAS		132,3600	1.600.628,44	8,4515 %	0,17598 %
<b>MR - ENTORNO DE BRASILIA</b>		<b>44,1600</b>	<b>49.737,50</b>	<b>2,8197 %</b>	<b>0,05871 %</b>
02300 CRISTALINA		44,1600	49.737,50	2,8197 %	0,05871 %
<b>MR - GOIANIA</b>		<b>100,8240</b>	<b>113.558,28</b>	<b>6,4378 %</b>	<b>0,13405 %</b>
03128 GOIANAPOLIS		3,6000	113.558,28	0,2299 %	0,00479 %
03682 LEOPOLDO DE BULHOES		9,8640	113.558,28	0,6298 %	0,01311 %
05410 NEROPOLIS		1,9200	113.558,28	0,1226 %	0,00255 %
05089 SANTO ANTONIO DE GOIAS		1,4400	113.558,28	0,0919 %	0,00191 %
02728 TEREZOPOLIS DE GOIAS		84,0000	113.558,28	5,3636 %	0,11168 %
<b>76 BATATA LISA (ACHATI-BINJ)</b>		<b>5.022,6500</b>	<b>12.408.900,02</b>	100,0000 %	<b>6,67797 %</b>
<b>005 BAHIA</b>		<b>17,5000</b>	<b>43.235,29</b>	<b>0,3484 %</b>	<b>0,02327 %</b>
<b>MR - LIVRAMENTO DO BRUMADO</b>		<b>17,5000</b>	<b>43.235,29</b>	<b>0,3484 %</b>	<b>0,02327 %</b>
00401 DOM BASILIO		17,5000	43.235,29	0,3484 %	0,02327 %
<b>001 GOIAS</b>		<b>1.158,4000</b>	<b>2.861.929,42</b>	<b>23,0635 %</b>	<b>1,54018 %</b>
<b>MR - ENTORNO DE BRASILIA</b>		<b>1.158,4000</b>	<b>2.861.929,42</b>	<b>23,0635 %</b>	<b>1,54018 %</b>
02300 CRISTALINA		1.158,4000	2.861.929,42	23,0635 %	1,54018 %
<b>002 MINAS GERAIS</b>		<b>2.690,0000</b>	<b>6.645.882,37</b>	<b>53,5574 %</b>	<b>3,57655 %</b>
<b>MR - ARAXA</b>		<b>1.685,0000</b>	<b>4.162.941,18</b>	<b>33,5480 %</b>	<b>2,24033 %</b>
04882 ARAXA		495,5000	4.162.941,18	9,8653 %	0,65880 %
01201 NOVA PONTE		277,0000	4.162.941,18	5,5150 %	0,36829 %
03874 PERDIZES		270,0000	4.162.941,18	5,3756 %	0,35898 %
04884 SACRAMENTO		110,0000	4.162.941,18	2,1901 %	0,14625 %
05188 SANTA JULIANA		175,0000	4.162.941,18	3,4842 %	0,23268 %
01203 TAPIRA		357,5000	4.162.941,18	7,1178 %	0,47532 %
<b>MR - PATROCINIO</b>		<b>622,0000</b>	<b>1.536.705,89</b>	<b>12,3839 %</b>	<b>0,82699 %</b>
03430 PATROCINIO		622,0000	1.536.705,89	12,3839 %	0,82699 %
<b>MR - POCOS DE CALDAS</b>		<b>167,5000</b>	<b>413.823,53</b>	<b>3,3349 %</b>	<b>0,22270 %</b>
03930 POCOS DE CALDAS		167,5000	413.823,53	3,3349 %	0,22270 %
<b>MR - POUSO ALEGRE</b>		<b>139,5000</b>	<b>344.647,06</b>	<b>2,7774 %</b>	<b>0,18548 %</b>
03520 BOM REPOUSO		101,5000	344.647,06	2,0208 %	0,13495 %
05231 BUENO BRANDAO		15,0000	344.647,06	0,2986 %	0,01994 %
04921 ESPIRITO SANTO DO DOURADO		23,0000	344.647,06	0,4579 %	0,03058 %
<b>MR - UBERABA</b>		<b>60,0000</b>	<b>148.235,29</b>	<b>1,1946 %</b>	<b>0,07977 %</b>
05187 UBERABA		60,0000	148.235,29	1,1946 %	0,07977 %
<b>MR - UBERLANDIA</b>		<b>16,0000</b>	<b>39.529,41</b>	<b>0,3186 %</b>	<b>0,02127 %</b>
03467 INDIANOPOLIS		16,0000	39.529,41	0,3186 %	0,02127 %
<b>023 PARANA</b>		<b>889,2500</b>	<b>2.196.970,59</b>	<b>17,7048 %</b>	<b>1,18232 %</b>
<b>MR - GUARAPUAVA</b>		<b>739,2500</b>	<b>1.826.382,36</b>	<b>14,7183 %</b>	<b>0,98289 %</b>
05378 CANDOI		145,0000	1.826.382,36	2,8869 %	0,19279 %
01333 GUARAPUAVA		594,2500	1.826.382,36	11,8314 %	0,79010 %
<b>MR - PALMAS</b>		<b>52,5000</b>	<b>129.705,88</b>	<b>1,0453 %</b>	<b>0,06980 %</b>
00980 PALMAS		52,5000	129.705,88	1,0453 %	0,06980 %
<b>MR - PONTA GROSSA</b>		<b>75,0000</b>	<b>185.294,12</b>	<b>1,4932 %</b>	<b>0,09972 %</b>

Procedencia de Produto(s)

TODOS PRODUTOS....

Período : 01/01/2019 Ate 31/01/2019

\* MR - Micro regioao

Sub.Grupo	UF	QUANTIDADE	VALOR	% PART	% PART
Produto		TONELADA	EM R\$	POR PRODUTO	POR SUB.GRUPAO
Estado					
Micro Regiao					
<b>03-RAIZES-TUBERCULOS-BULBO-RTB</b>		<b>21.448,6335</b>	<b>44.398.223,70</b>		<b>28,51750 %</b>
<b>76 BATATA LISA (ACHATI-BINJ)</b>		<b>5.022,6500</b>	<b>12.408.900,02</b>	100,0000 %	<b>6,67797 %</b>
023 PARANA		889,2500	2.196.970,59	17,7048 %	1,18232 %
MR - PONTA GROSSA		75,0000	185.294,12	1,4932 %	0,09972 %
02699 PALMEIRA		75,0000	185.294,12	1,4932 %	0,09972 %
MR - PRUDENTOPOLIS		22,5000	55.588,24	0,4480 %	0,02992 %
02787 TEIXEIRA SOARES		22,5000	55.588,24	0,4480 %	0,02992 %
003 SAO PAULO		267,5000	660.882,35	5,3259 %	0,35566 %
MR - MOJI MIRIM		32,5000	80.294,12	0,6471 %	0,04321 %
01258 MOGI GUACU		32,5000	80.294,12	0,6471 %	0,04321 %
MR - SAO JOAO DA BOA VISTA		235,0000	580.588,24	4,6788 %	0,31245 %
04994 AGUAS DA PRATA		85,0000	580.588,24	1,6923 %	0,11301 %
04010 DIVINOLANDIA		150,0000	580.588,24	2,9865 %	0,19944 %
<b>77 BATATA SALSA (MANDIOCA SALSA)</b>		<b>40,0960</b>	<b>199.696,88</b>	100,0000 %	<b>0,05331 %</b>
002 MINAS GERAIS		19,2000	95.625,00	47,8851 %	0,02553 %
MR - PATROCINIO		19,2000	95.625,00	47,8851 %	0,02553 %
03430 PATROCINIO		19,2000	95.625,00	47,8851 %	0,02553 %
003 SAO PAULO		20,8960	104.071,88	52,1149 %	0,02778 %
MR - AMPARO		20,8960	104.071,88	52,1149 %	0,02778 %
02207 PEDRA BELA		20,8960	104.071,88	52,1149 %	0,02778 %
<b>338 BATATA YAKON</b>		<b>9,0000</b>	<b>100.000,00</b>	100,0000 %	<b>0,01197 %</b>
003 SAO PAULO		9,0000	100.000,00	100,0000 %	0,01197 %
MR - SAO PAULO		9,0000	100.000,00	100,0000 %	0,01197 %
05050 SAO PAULO		9,0000	100.000,00	100,0000 %	0,01197 %
<b>78 BETERRABA</b>		<b>1.033,6800</b>	<b>1.820.686,38</b>	100,0000 %	<b>1,37435 %</b>
005 BAHIA		67,2000	118.363,64	6,5010 %	0,08935 %
MR - IRECE		67,2000	118.363,64	6,5010 %	0,08935 %
02510 IRECE		67,2000	118.363,64	6,5010 %	0,08935 %
001 GOIAS		827,7400	1.457.951,15	80,0770 %	1,10054 %
MR - ANAPOLIS		516,1000	909.039,78	49,9284 %	0,68619 %
02437 ANAPOLIS		133,6000	909.039,78	12,9247 %	0,17763 %
02438 CAMPO LIMPO DE GOIAS		80,9600	909.039,78	7,8322 %	0,10764 %
04300 INHUMAS		10,8800	909.039,78	1,0526 %	0,01447 %
04539 NOVA VENEZA		2,6000	909.039,78	0,2515 %	0,00346 %
02883 OURO VERDE DE GOIAS		283,8600	909.039,78	27,4611 %	0,37741 %
04302 PETROLINA DE GOIAS		4,2000	909.039,78	0,4063 %	0,00558 %
MR - ENTORNO DE BRASILIA		220,4000	388.204,55	21,3219 %	0,29304 %
02300 CRISTALINA		220,4000	388.204,55	21,3219 %	0,29304 %
MR - GOIANIA		90,5400	159.473,86	8,7590 %	0,12038 %
03682 LEOPOLDO DE BULHOES		6,0000	159.473,86	0,5805 %	0,00798 %
02728 TEREZOPOLIS DE GOIAS		84,5400	159.473,86	8,1785 %	0,11240 %
MR - PIRES DO RIO		0,7000	1.232,95	0,0677 %	0,00093 %
04416 GAMELEIRA DE GOIAS		0,7000	1.232,95	0,0677 %	0,00093 %
002 MINAS GERAIS		123,5400	217.598,87	11,9515 %	0,16426 %



## CENTRAIS DE ABASTECIMENTO DE GOIAS

Pagina.: 27

Emitido: 28/05/2019

Hora....: 10:40:22

Procedencia de Produto(s)

TODOS PRODUTOS....

Periodo : 01/01/2019 Ate 31/01/2019

\* MR - Micro regioao

Sub.Grupo		QUANTIDADE	VALOR	% PART	% PART
Produto					
Estado	UF	TONELADA	EM R\$	POR PRODUTO	POR SUB.GRUPPO
Micro Regiao					
<b>03-RAIZES-TUBERCULOS-BULBO-RTB</b>		<b>21.448,6335</b>	<b>44.398.223,70</b>		<b>28,51750 %</b>
<b>78 BETERRABA</b>		<b>1.033,6800</b>	<b>1.820.686,38</b>	100,0000 %	<b>1,37435 %</b>
<b>002 MINAS GERAIS</b>		<b>123,5400</b>	<b>217.598,87</b>	<b>11,9515 %</b>	<b>0,16426 %</b>
<b>MR - ARAXA</b>		<b>33,5400</b>	<b>59.076,14</b>	<b>3,2447 %</b>	<b>0,04459 %</b>
03874 PERDIZES		33,5400	59.076,14	3,2447 %	0,04459 %
<b>MR - PATROCINIO</b>		<b>90,0000</b>	<b>158.522,73</b>	<b>8,7068 %</b>	<b>0,11966 %</b>
03430 PATROCINIO		90,0000	158.522,73	8,7068 %	0,11966 %
<b>025 PARAIBA</b>		<b>15,2000</b>	<b>26.772,73</b>	<b>1,4705 %</b>	<b>0,02021 %</b>
<b>MR - CAMPINA GRANDE</b>		<b>15,2000</b>	<b>26.772,73</b>	<b>1,4705 %</b>	<b>0,02021 %</b>
00559 LAGOA SECA		15,2000	26.772,73	1,4705 %	0,02021 %
<b>80 CARA</b>		<b>758,3790</b>	<b>1.091.018,37</b>	100,0000 %	<b>1,00832 %</b>
<b>020 ESPIRITO SANTO</b>		<b>7,1300</b>	<b>10.257,35</b>	<b>0,9402 %</b>	<b>0,00948 %</b>
<b>MR - SANTA TERESA</b>		<b>7,1300</b>	<b>10.257,35</b>	<b>0,9402 %</b>	<b>0,00948 %</b>
00051 SANTA LEOPOLDINA		7,1300	10.257,35	0,9402 %	0,00948 %
<b>001 GOIAS</b>		<b>751,2490</b>	<b>1.080.761,02</b>	<b>99,0598 %</b>	<b>0,99884 %</b>
<b>MR - ANAPOLIS</b>		<b>693,0590</b>	<b>997.047,78</b>	<b>91,3869 %</b>	<b>0,92147 %</b>
02437 ANAPOLIS		138,8050	997.047,78	18,3029 %	0,18455 %
02438 CAMPO LIMPO DE GOIAS		472,7190	997.047,78	62,3328 %	0,62851 %
04300 INHUMAS		0,2300	997.047,78	0,0303 %	0,00031 %
02883 OURO VERDE DE GOIAS		81,3050	997.047,78	10,7209 %	0,10810 %
<b>MR - GOIANIA</b>		<b>58,1900</b>	<b>83.713,23</b>	<b>7,6729 %</b>	<b>0,07737 %</b>
03682 LEOPOLDO DE BULHOES		0,6900	83.713,23	0,0910 %	0,00092 %
02728 TEREZOPOLIS DE GOIAS		57,5000	83.713,23	7,5820 %	0,07645 %
<b>81 CEBOLA ARGENTINA</b>		<b>194,0000</b>	<b>533.500,00</b>	100,0000 %	<b>0,25794 %</b>
<b>007 RIO GRANDE DO SUL</b>		<b>194,0000</b>	<b>533.500,00</b>	<b>100,0000 %</b>	<b>0,25794 %</b>
<b>MR - LITORAL LAGUNAR</b>		<b>194,0000</b>	<b>533.500,00</b>	<b>100,0000 %</b>	<b>0,25794 %</b>
04439 SAO JOSE DO NORTE		194,0000	533.500,00	100,0000 %	0,25794 %
<b>83 CEBOLA NACIONAL</b>		<b>2.489,5000</b>	<b>7.344.025,00</b>	100,0000 %	<b>3,30997 %</b>
<b>001 GOIAS</b>		<b>18,2000</b>	<b>53.690,00</b>	<b>0,7311 %</b>	<b>0,02420 %</b>
<b>MR - GOIANIA</b>		<b>18,2000</b>	<b>53.690,00</b>	<b>0,7311 %</b>	<b>0,02420 %</b>
00001 GOIANIA		18,2000	53.690,00	0,7311 %	0,02420 %
<b>023 PARANA</b>		<b>1.268,1000</b>	<b>3.740.895,00</b>	<b>50,9379 %</b>	<b>1,68603 %</b>
<b>MR - CURITIBA</b>		<b>364,1000</b>	<b>1.074.095,00</b>	<b>14,6254 %</b>	<b>0,48410 %</b>
05471 CONTENDA		364,1000	1.074.095,00	14,6254 %	0,48410 %
<b>MR - GUARAPUAVA</b>		<b>594,0000</b>	<b>1.752.300,00</b>	<b>23,8602 %</b>	<b>0,78977 %</b>
05378 CANDOI		290,0000	1.752.300,00	11,6489 %	0,38558 %
01333 GUARAPUAVA		304,0000	1.752.300,00	12,2113 %	0,40419 %
<b>MR - IRATI</b>		<b>310,0000</b>	<b>914.500,00</b>	<b>12,4523 %</b>	<b>0,41217 %</b>
04186 IRATI		286,0000	914.500,00	11,4883 %	0,38026 %
02337 REBOUCAS		24,0000	914.500,00	0,9640 %	0,03191 %
<b>007 RIO GRANDE DO SUL</b>		<b>614,6000</b>	<b>1.813.070,00</b>	<b>24,6877 %</b>	<b>0,81715 %</b>
<b>MR - CAXIAS DO SUL</b>		<b>350,0000</b>	<b>1.032.500,00</b>	<b>14,0590 %</b>	<b>0,46535 %</b>
02840 NOVA ROMA DO SUL		350,0000	1.032.500,00	14,0590 %	0,46535 %
<b>MR - LITORAL LAGUNAR</b>		<b>264,6000</b>	<b>780.570,00</b>	<b>10,6286 %</b>	<b>0,35180 %</b>





## CENTRAIS DE ABASTECIMENTO DE GOIAS

Pagina.: 28

Emitido: 28/05/2019

Hora....: 10:40:22

Procedencia de Produto(s)

TODOS PRODUTOS....

Periodo : 01/01/2019 Ate 31/01/2019

\* MR - Micro regioao

Sub.Grupo		QUANTIDADE	VALOR	% PART	% PART
Produto					
Estado	UF	TONELADA	EM R\$	POR PRODUTO	POR SUB.GRUPPO
Micro Regiao					
<b>03-RAIZES-TUBERCULOS-BULBO-RTB</b>		<b>21.448,6335</b>	<b>44.398.223,70</b>		<b>28,51750 %</b>
<b>83 CEBOLA NACIONAL</b>		<b>2.489,5000</b>	<b>7.344.025,00</b>	100,0000 %	<b>3,30997 %</b>
007 RIO GRANDE DO SUL		614,6000	1.813.070,00	24,6877 %	0,81715 %
MR - LITORAL LAGUNAR		264,6000	780.570,00	10,6286 %	0,35180 %
04439 SAO JOSE DO NORTE		264,6000	780.570,00	10,6286 %	0,35180 %
022 SANTA CATARINA		588,6000	1.736.370,00	23,6433 %	0,78259 %
MR - CAMPOS DE LAGES		32,0000	94.400,00	1,2854 %	0,04255 %
05525 RIO RUFINO		32,0000	94.400,00	1,2854 %	0,04255 %
MR - ITUPORANGA		73,0000	215.350,00	2,9323 %	0,09706 %
04528 IMBUIA		73,0000	215.350,00	2,9323 %	0,09706 %
MR - RIO DO SUL		451,6000	1.332.220,00	18,1402 %	0,60043 %
02415 AURORA		451,6000	1.332.220,00	18,1402 %	0,60043 %
MR - TABULEIRO		32,0000	94.400,00	1,2854 %	0,04255 %
02431 ALFREDO WAGNER		32,0000	94.400,00	1,2854 %	0,04255 %
<b>84 CENOURA</b>		<b>2.110,9620</b>	<b>3.558.478,80</b>	100,0000 %	<b>2,80668 %</b>
005 BAHIA		7,3500	12.390,00	0,3482 %	0,00977 %
MR - IRECE		7,3500	12.390,00	0,3482 %	0,00977 %
02510 IRECE		7,3500	12.390,00	0,3482 %	0,00977 %
001 GOIAS		1.552,3410	2.616.803,40	73,5371 %	2,06395 %
MR - ANAPOLIS		406,6020	685.414,80	19,2615 %	0,54061 %
02437 ANAPOLIS		247,0230	685.414,80	11,7019 %	0,32843 %
01495 ARACU		0,0840	685.414,80	0,0040 %	0,00011 %
02883 OURO VERDE DE GOIAS		159,4950	685.414,80	7,5556 %	0,21206 %
MR - CERES		0,0000	0,00	0,0474 %	0,00133 %
02874 RIALMA		0,0000	0,00	0,0474 %	0,00133 %
MR - ENTORNO DE BRASILIA		987,8190	1.665.180,60	46,7947 %	1,31338 %
05093 AGUA FRIA DE GOIAS		10,5000	1.665.180,60	0,4974 %	0,01396 %
02300 CRISTALINA		977,3190	1.665.180,60	46,2973 %	1,29942 %
MR - GOIANIA		151,6200	255.588,00	7,1825 %	0,20159 %
03127 BONFINOPOLIS		1,4700	255.588,00	0,0696 %	0,00195 %
03128 GOIANAPOLIS		31,9200	255.588,00	1,5121 %	0,04244 %
00001 GOIANIA		26,8800	255.588,00	1,2734 %	0,03574 %
03682 LEOPOLDO DE BULHOES		57,7500	255.588,00	2,7357 %	0,07678 %
05410 NEROPOLIS		2,7300	255.588,00	0,1293 %	0,00363 %
02728 TEREZOPOLIS DE GOIAS		30,8700	255.588,00	1,4624 %	0,04104 %
MR - MEIA PONTE		6,3000	10.620,00	0,2984 %	0,00838 %
00942 PONTALINA		6,3000	10.620,00	0,2984 %	0,00838 %
002 MINAS GERAIS		551,2710	929.285,40	26,1147 %	0,73295 %
MR - ARAXA		442,0710	745.205,40	20,9417 %	0,58777 %
03874 PERDIZES		442,0710	745.205,40	20,9417 %	0,58777 %
MR - UBERABA		109,2000	184.080,00	5,1730 %	0,14519 %
05187 UBERABA		109,2000	184.080,00	5,1730 %	0,14519 %
<b>86 GENGIBRE</b>		<b>47,3400</b>	<b>157.800,00</b>	100,0000 %	<b>0,06294 %</b>
020 ESPIRITO SANTO		47,3400	157.800,00	100,0000 %	0,06294 %
MR - SANTA TERESA		47,3400	157.800,00	100,0000 %	0,06294 %
00051 SANTA LEOPOLDINA		47,3400	157.800,00	100,0000 %	0,06294 %

Procedencia de Produto(s)

TODOS PRODUTOS...

Período : 01/01/2019 Ate 31/01/2019

\* MR - Micro regioao

Sub.Grupo	UF	QUANTIDADE	VALOR	% PART	% PART
Produto		TONELADA	EM R\$	POR PRODUTO	POR SUB.GRUPPO
Estado					
Micro Regiao					
<b>03-RAIZES-TUBERCULOS-BULBO-RTB</b>		<b>21.448,6335</b>	<b>44.398.223,70</b>		<b>28,51750 %</b>
<b>89 INHAME</b>		<b>549,9120</b>	<b>961.651,67</b>	100,0000 %	<b>0,73115 %</b>
<b>020 ESPIRITO SANTO</b>		<b>25,2000</b>	<b>44.068,18</b>	<b>4,5826 %</b>	<b>0,03351 %</b>
<b>MR - SANTA TERESA</b>		<b>25,2000</b>	<b>44.068,18</b>	<b>4,5826 %</b>	<b>0,03351 %</b>
00051 SANTA LEOPOLDINA		25,2000	44.068,18	4,5826 %	0,03351 %
<b>001 GOIAS</b>		<b>524,7120</b>	<b>917.583,48</b>	<b>95,4174 %</b>	<b>0,69764 %</b>
<b>MR - ANAPOLIS</b>		<b>470,2080</b>	<b>822.270,30</b>	<b>85,5060 %</b>	<b>0,62518 %</b>
02437 ANAPOLIS		76,6560	822.270,30	13,9397 %	0,10192 %
02438 CAMPO LIMPO DE GOIAS		311,3760	822.270,30	56,6229 %	0,41400 %
04300 INHUMAS		0,4800	822.270,30	0,0873 %	0,00064 %
02883 OURO VERDE DE GOIAS		81,6960	822.270,30	14,8562 %	0,10862 %
<b>MR - GOIANIA</b>		<b>54,5040</b>	<b>95.313,18</b>	<b>9,9114 %</b>	<b>0,07247 %</b>
03128 GOIANAPOLIS		9,3600	95.313,18	1,7021 %	0,01244 %
00001 GOIANIA		1,1040	95.313,18	0,2008 %	0,00147 %
03682 LEOPOLDO DE BULHOES		0,7200	95.313,18	0,1309 %	0,00096 %
02728 TEREZOPOLIS DE GOIAS		43,3200	95.313,18	7,8776 %	0,05760 %
<b>90 MANDIOCA</b>		<b>1.365,9000</b>	<b>948.095,28</b>	100,0000 %	<b>1,81606 %</b>
<b>001 GOIAS</b>		<b>1.365,9000</b>	<b>948.095,28</b>	<b>100,0000 %</b>	<b>1,81606 %</b>
<b>MR - ANAPOLIS</b>		<b>664,5750</b>	<b>461.293,23</b>	<b>48,6547 %</b>	<b>0,88360 %</b>
02437 ANAPOLIS		102,7000	461.293,23	7,5189 %	0,13655 %
02438 CAMPO LIMPO DE GOIAS		107,1250	461.293,23	7,8428 %	0,14243 %
04299 DAMOLANDIA		34,9750	461.293,23	2,5606 %	0,04650 %
04300 INHUMAS		178,2750	461.293,23	13,0518 %	0,23703 %
04537 ITABERAI		20,0000	461.293,23	1,4642 %	0,02659 %
04538 ITAUCU		6,2500	461.293,23	0,4576 %	0,00831 %
02883 OURO VERDE DE GOIAS		116,7500	461.293,23	8,5475 %	0,15523 %
04303 TAQUARAL DE GOIAS		98,5000	461.293,23	7,2114 %	0,13096 %
<b>MR - GOIANIA</b>		<b>701,3250</b>	<b>486.802,05</b>	<b>51,3453 %</b>	<b>0,93246 %</b>
03127 BONFINOPOLIS		2,5000	486.802,05	0,1830 %	0,00332 %
01074 CALDAZINHA		0,3750	486.802,05	0,0275 %	0,00050 %
03128 GOIANAPOLIS		1,4500	486.802,05	0,1062 %	0,00193 %
00001 GOIANIA		463,4500	486.802,05	33,9300 %	0,61619 %
02728 TEREZOPOLIS DE GOIAS		233,5500	486.802,05	17,0986 %	0,31052 %
<b>94 RABANETE</b>		<b>0,3120</b>	<b>840,00</b>	100,0000 %	<b>0,00041 %</b>
<b>001 GOIAS</b>		<b>0,3120</b>	<b>840,00</b>	<b>100,0000 %</b>	<b>0,00041 %</b>
<b>MR - GOIANIA</b>		<b>0,3120</b>	<b>840,00</b>	<b>100,0000 %</b>	<b>0,00041 %</b>
00001 GOIANIA		0,3120	840,00	100,0000 %	0,00041 %
<b>04-FRUTAS NACIONAIS-FN</b>		<b>26.669,2435</b>	<b>80.483.074,92</b>		<b>35,45868 %</b>
<b>294 ABACATE COMUM</b>		<b>543,8200</b>	<b>1.173.506,32</b>	100,0000 %	<b>0,72305 %</b>
<b>005 BAHIA</b>		<b>10,0000</b>	<b>21.578,95</b>	<b>1,8388 %</b>	<b>0,01330 %</b>
<b>MR - BARREIRAS</b>		<b>10,0000</b>	<b>21.578,95</b>	<b>1,8388 %</b>	<b>0,01330 %</b>
00610 BARREIRAS		10,0000	21.578,95	1,8388 %	0,01330 %
<b>001 GOIAS</b>		<b>439,6200</b>	<b>948.653,69</b>	<b>80,8392 %</b>	<b>0,58451 %</b>
<b>MR - ANAPOLIS</b>		<b>204,6000</b>	<b>441.505,27</b>	<b>37,6227 %</b>	<b>0,27203 %</b>
02437 ANAPOLIS		9,3200	441.505,27	1,7138 %	0,01239 %
04298 BRAZABRANTES		0,1600	441.505,27	0,0294 %	0,00021 %
02438 CAMPO LIMPO DE GOIAS		4,6000	441.505,27	0,8459 %	0,00612 %
04300 INHUMAS		60,4600	441.505,27	11,1176 %	0,08039 %
02439 ITAGUARI		64,8000	441.505,27	11,9157 %	0,08616 %

Procedencia de Produto(s)

TODOS PRODUTOS...

Período : 01/01/2019 Ate 31/01/2019

\* MR - Micro regioao

Sub.Grupo		QUANTIDADE	VALOR	% PART	% PART
Produto	UF	TONELADA	EM R\$	POR PRODUTO	POR SUB.GRUPPO
Estado					
Micro Regiao					
<b>04-FRUTAS NACIONAIS-FN</b>		<b>26.669,2435</b>	<b>80.483.074,92</b>		<b>35,45868 %</b>
<b>294 ABACATE COMUM</b>		<b>543,8200</b>	<b>1.173.506,32</b>	100,0000 %	<b>0,72305 %</b>
<b>001 GOIAS</b>		<b>439,6200</b>	<b>948.653,69</b>	<b>80,8392 %</b>	<b>0,58451 %</b>
<b>MR - ANAPOLIS</b>		<b>204,6000</b>	<b>441.505,27</b>	<b>37,6227 %</b>	<b>0,27203 %</b>
04539 NOVA VENEZA		0,4200	441.505,27	0,0772 %	0,00056 %
02883 OURO VERDE DE GOIAS		63,6400	441.505,27	11,7024 %	0,08461 %
04303 TAQUARAL DE GOIAS		1,2000	441.505,27	0,2207 %	0,00160 %
<b>MR - ANICUNS</b>		<b>0,4000</b>	<b>863,16</b>	<b>0,0736 %</b>	<b>0,00053 %</b>
03126 NAZARIO		0,4000	863,16	0,0736 %	0,00053 %
<b>MR - CERES</b>		<b>30,0000</b>	<b>64.736,84</b>	<b>5,5165 %</b>	<b>0,03989 %</b>
05544 ITAPURANGA		30,0000	64.736,84	5,5165 %	0,03989 %
<b>MR - ENTORNO DE BRASILIA</b>		<b>30,4400</b>	<b>65.686,32</b>	<b>5,5974 %</b>	<b>0,04047 %</b>
05094 CORUMBA DE GOIAS		30,4200	65.686,32	5,5938 %	0,04045 %
02300 CRISTALINA		0,0200	65.686,32	0,0037 %	0,00003 %
<b>MR - GOIANIA</b>		<b>74,8200</b>	<b>161.453,69</b>	<b>13,7582 %</b>	<b>0,09948 %</b>
05559 ABADIA DE GOIAS		5,9800	161.453,69	1,0996 %	0,00795 %
04308 BELA VISTA DE GOIAS		1,8000	161.453,69	0,3310 %	0,00239 %
03128 GOIANAPOLIS		0,7000	161.453,69	0,1287 %	0,00093 %
00001 GOIANIA		37,8200	161.453,69	6,9545 %	0,05028 %
00916 GOIANIRA		0,2000	161.453,69	0,0368 %	0,00027 %
03682 LEOPOLDO DE BULHOES		0,2000	161.453,69	0,0368 %	0,00027 %
05410 NEROPOLIS		25,7600	161.453,69	4,7369 %	0,03425 %
03688 SENADOR CANEDO		2,1400	161.453,69	0,3935 %	0,00285 %
02297 TRINDADE		0,2200	161.453,69	0,0405 %	0,00029 %
<b>MR - MEIA PONTE</b>		<b>30,8800</b>	<b>66.635,79</b>	<b>5,6783 %</b>	<b>0,04106 %</b>
01376 PIRACANJUBA		30,8800	66.635,79	5,6783 %	0,04106 %
<b>MR - PIRES DO RIO</b>		<b>65,3400</b>	<b>140.996,84</b>	<b>12,0150 %</b>	<b>0,08687 %</b>
02744 SILVANIA		65,3400	140.996,84	12,0150 %	0,08687 %
<b>MR - VALE DO RIO DOS BOIS</b>		<b>3,1400</b>	<b>6.775,79</b>	<b>0,5774 %</b>	<b>0,00417 %</b>
03702 PALMEIRAS DE GOIAS		3,1400	6.775,79	0,5774 %	0,00417 %
<b>002 MINAS GERAIS</b>		<b>17,8000</b>	<b>38.410,53</b>	<b>3,2731 %</b>	<b>0,02367 %</b>
<b>MR - UBERABA</b>		<b>3,0000</b>	<b>6.473,68</b>	<b>0,5517 %</b>	<b>0,00399 %</b>
05187 UBERABA		3,0000	6.473,68	0,5517 %	0,00399 %
<b>MR - UBERLANDIA</b>		<b>14,8000</b>	<b>31.936,84</b>	<b>2,7215 %</b>	<b>0,01968 %</b>
00690 UBERLANDIA		14,8000	31.936,84	2,7215 %	0,01968 %
<b>003 SAO PAULO</b>		<b>76,4000</b>	<b>164.863,16</b>	<b>14,0488 %</b>	<b>0,10158 %</b>
<b>MR - CATANDUVA</b>		<b>26,4000</b>	<b>56.968,42</b>	<b>4,8545 %</b>	<b>0,03510 %</b>
00823 TABAPUA		26,4000	56.968,42	4,8545 %	0,03510 %
<b>MR - LINS</b>		<b>5,0000</b>	<b>10.789,47</b>	<b>0,9194 %</b>	<b>0,00665 %</b>
02226 GETULINA		5,0000	10.789,47	0,9194 %	0,00665 %
<b>MR - SAO JOSE DO RIO PRETO</b>		<b>45,0000</b>	<b>97.105,26</b>	<b>8,2748 %</b>	<b>0,05983 %</b>
00070 CEDRAL		38,0000	97.105,26	6,9876 %	0,05052 %
04966 UCHOA		7,0000	97.105,26	1,2872 %	0,00931 %
<b>98 ABACATE MANTEIGA</b>		<b>931,2000</b>	<b>3.218.117,64</b>	100,0000 %	<b>1,23810 %</b>
<b>005 BAHIA</b>		<b>90,0000</b>	<b>311.029,41</b>	<b>9,6649 %</b>	<b>0,11966 %</b>
<b>MR - BARREIRAS</b>		<b>90,0000</b>	<b>311.029,41</b>	<b>9,6649 %</b>	<b>0,11966 %</b>
00610 BARREIRAS		90,0000	311.029,41	9,6649 %	0,11966 %
<b>001 GOIAS</b>		<b>334,4000</b>	<b>1.155.647,06</b>	<b>35,9107 %</b>	<b>0,44461 %</b>



## CENTRAIS DE ABASTECIMENTO DE GOIAS

Pagina.: 31

Emitido: 28/05/2019

Hora....: 10:40:22

Procedencia de Produto(s)

TODOS PRODUTOS....

Periodo : 01/01/2019 Ate 31/01/2019

\* MR - Micro regiao

Sub.Grupo	UF	QUANTIDADE	VALOR	% PART	% PART
Produto		TONELADA	EM R\$	POR PRODUTO	POR SUB.GRUPPO
Estado					
Micro Regiao					
<b>04-FRUTAS NACIONAIS-FN</b>		<b>26.669,2435</b>	<b>80.483.074,92</b>		<b>35,45868 %</b>
<b>98 ABACATE MANTEIGA</b>		<b>931,2000</b>	<b>3.218.117,64</b>	100,0000 %	<b>1,23810 %</b>
<b>001 GOIAS</b>		<b>334,4000</b>	<b>1.155.647,06</b>	<b>35,9107 %</b>	<b>0,44461 %</b>
<b>MR - ANAPOLIS</b>		<b>108,0000</b>	<b>373.235,29</b>	<b>11,5979 %</b>	<b>0,14359 %</b>
04300 INHUMAS		16,0000	373.235,29	1,7182 %	0,02127 %
02439 ITAGUARI		50,0000	373.235,29	5,3694 %	0,06648 %
02883 OURO VERDE DE GOIAS		42,0000	373.235,29	4,5103 %	0,05584 %
<b>MR - CERES</b>		<b>70,0000</b>	<b>241.911,76</b>	<b>7,5172 %</b>	<b>0,09307 %</b>
05544 ITAPURANGA		70,0000	241.911,76	7,5172 %	0,09307 %
<b>MR - ENTORNO DE BRASILIA</b>		<b>80,0000</b>	<b>276.470,59</b>	<b>8,5911 %</b>	<b>0,10637 %</b>
05094 CORUMBA DE GOIAS		80,0000	276.470,59	8,5911 %	0,10637 %
<b>MR - GOIANIA</b>		<b>6,4000</b>	<b>22.117,65</b>	<b>0,6873 %</b>	<b>0,00851 %</b>
00001 GOIANIA		5,2000	22.117,65	0,5584 %	0,00691 %
05410 NEROPOLIS		1,2000	22.117,65	0,1289 %	0,00160 %
<b>MR - MEIA PONTE</b>		<b>70,0000</b>	<b>241.911,76</b>	<b>7,5172 %</b>	<b>0,09307 %</b>
01376 PIRACANJUBA		70,0000	241.911,76	7,5172 %	0,09307 %
<b>002 MINAS GERAIS</b>		<b>64,0000</b>	<b>221.176,47</b>	<b>6,8729 %</b>	<b>0,08509 %</b>
<b>MR - UBERLANDIA</b>		<b>64,0000</b>	<b>221.176,47</b>	<b>6,8729 %</b>	<b>0,08509 %</b>
00690 UBERLANDIA		64,0000	221.176,47	6,8729 %	0,08509 %
<b>003 SAO PAULO</b>		<b>442,8000</b>	<b>1.530.264,70</b>	<b>47,5515 %</b>	<b>0,58873 %</b>
<b>MR - CATANDUVA</b>		<b>90,0000</b>	<b>311.029,41</b>	<b>9,6649 %</b>	<b>0,11966 %</b>
00823 TABAPUA		90,0000	311.029,41	9,6649 %	0,11966 %
<b>MR - LINS</b>		<b>136,0000</b>	<b>470.000,00</b>	<b>14,6048 %</b>	<b>0,18082 %</b>
02226 GETULINA		136,0000	470.000,00	14,6048 %	0,18082 %
<b>MR - NOVO HORIZONTE</b>		<b>0,8000</b>	<b>2.764,71</b>	<b>0,0859 %</b>	<b>0,00106 %</b>
01270 URUPES		0,8000	2.764,71	0,0859 %	0,00106 %
<b>MR - SAO JOSE DO RIO PRETO</b>		<b>216,0000</b>	<b>746.470,59</b>	<b>23,1959 %</b>	<b>0,28719 %</b>
00070 CEDRAL		108,0000	746.470,59	11,5979 %	0,14359 %
04966 UCHOA		108,0000	746.470,59	11,5979 %	0,14359 %
<b>99 ABACAXI HAVAI</b>		<b>11,0000</b>	<b>19.250,00</b>	100,0000 %	<b>0,01463 %</b>
<b>001 GOIAS</b>		<b>11,0000</b>	<b>19.250,00</b>	<b>100,0000 %</b>	<b>0,01463 %</b>
<b>MR - ANAPOLIS</b>		<b>11,0000</b>	<b>19.250,00</b>	<b>100,0000 %</b>	<b>0,01463 %</b>
02437 ANAPOLIS		5,0000	19.250,00	45,4545 %	0,00665 %
04539 NOVA VENEZA		6,0000	19.250,00	54,5455 %	0,00798 %
<b>100 ABACAXI PEROLA</b>		<b>1.558,2600</b>	<b>4.273.757,11</b>	100,0000 %	<b>2,07182 %</b>
<b>001 GOIAS</b>		<b>514,2600</b>	<b>1.410.433,65</b>	<b>33,0022 %</b>	<b>0,68375 %</b>
<b>MR - ANAPOLIS</b>		<b>192,0000</b>	<b>526.588,22</b>	<b>12,3214 %</b>	<b>0,25528 %</b>
02882 JARAGUA		180,0000	526.588,22	11,5513 %	0,23932 %
02440 JESUPOLIS		12,0000	526.588,22	0,7701 %	0,01595 %
<b>MR - ANICUNS</b>		<b>30,0000</b>	<b>82.279,41</b>	<b>1,9252 %</b>	<b>0,03989 %</b>
04307 SAO LUIS DE MONTES BELOS		30,0000	82.279,41	1,9252 %	0,03989 %
<b>MR - CERES</b>		<b>182,0000</b>	<b>499.161,75</b>	<b>11,6797 %</b>	<b>0,24198 %</b>
02428 SAO LUIZ DO NORTE		182,0000	499.161,75	11,6797 %	0,24198 %
<b>MR - GOIANIA</b>		<b>0,2600</b>	<b>713,09</b>	<b>0,0167 %</b>	<b>0,00035 %</b>
00001 GOIANIA		0,2600	713,09	0,0167 %	0,00035 %



## CENTRAIS DE ABASTECIMENTO DE GOIAS

Pagina.: 32

Emitido: 28/05/2019

Hora....: 10:40:22

Procedencia de Produto(s)

TODOS PRODUTOS....

Periodo : 01/01/2019 Ate 31/01/2019

\* MR - Micro regioao

Sub.Grupo	UF	QUANTIDADE	VALOR	% PART	% PART
Produto		TONELADA	EM R\$	POR PRODUTO	POR SUB.GRUPPO
Estado					
Micro Regiao					
<b>04-FRUTAS NACIONAIS-FN</b>		<b>26.669,2435</b>	<b>80.483.074,92</b>		<b>35,45868 %</b>
<b>100 ABACAXI PEROLA</b>		<b>1.558,2600</b>	<b>4.273.757,11</b>	100,0000 %	<b>2,07182 %</b>
<b>001 GOIAS</b>		<b>514,2600</b>	<b>1.410.433,65</b>	<b>33,0022 %</b>	<b>0,68375 %</b>
<b>MR - MEIA PONTE</b>		<b>60,0000</b>	<b>164.558,82</b>	<b>3,8504 %</b>	<b>0,07977 %</b>
04147 MORRINHOS		60,0000	164.558,82	3,8504 %	0,07977 %
<b>MR - VALE DO RIO DOS BOIS</b>		<b>50,0000</b>	<b>137.132,35</b>	<b>3,2087 %</b>	<b>0,06648 %</b>
03701 INDIARA		50,0000	137.132,35	3,2087 %	0,06648 %
<b>002 MINAS GERAIS</b>		<b>226,0000</b>	<b>619.838,22</b>	<b>14,5034 %</b>	<b>0,30048 %</b>
<b>MR - FRUTAL</b>		<b>226,0000</b>	<b>619.838,22</b>	<b>14,5034 %</b>	<b>0,30048 %</b>
01198 FRUTAL		170,0000	619.838,22	10,9096 %	0,22603 %
03872 PLANURA		56,0000	619.838,22	3,5938 %	0,07446 %
<b>008 TOCANTINS</b>		<b>818,0000</b>	<b>2.243.485,25</b>	<b>52,4944 %</b>	<b>1,08759 %</b>
<b>MR - MIRACEMA DO TOCANTINS</b>		<b>818,0000</b>	<b>2.243.485,25</b>	<b>52,4944 %</b>	<b>1,08759 %</b>
01825 BARROLANDIA		394,0000	2.243.485,25	25,2846 %	0,52385 %
02988 MIRACEMA DO TOCANTINS		170,0000	2.243.485,25	10,9096 %	0,22603 %
01592 MIRANORTE		254,0000	2.243.485,25	16,3002 %	0,33771 %
<b>102 AMEIXA NACIONAL</b>		<b>256,4000</b>	<b>2.125.983,32</b>	100,0000 %	<b>0,34090 %</b>
<b>001 GOIAS</b>		<b>2,4000</b>	<b>19.900,00</b>	<b>0,9360 %</b>	<b>0,00319 %</b>
<b>MR - ENTORNO DE BRASILIA</b>		<b>2,4000</b>	<b>19.900,00</b>	<b>0,9360 %</b>	<b>0,00319 %</b>
02300 CRISTALINA		2,4000	19.900,00	0,9360 %	0,00319 %
<b>007 RIO GRANDE DO SUL</b>		<b>254,0000</b>	<b>2.106.083,32</b>	<b>99,0640 %</b>	<b>0,33771 %</b>
<b>MR - CAXIAS DO SUL</b>		<b>190,0000</b>	<b>1.575.416,66</b>	<b>74,1030 %</b>	<b>0,25262 %</b>
01435 CAXIAS DO SUL		60,0000	1.575.416,66	23,4009 %	0,07977 %
02385 FLORES DA CUNHA		130,0000	1.575.416,66	50,7020 %	0,17284 %
<b>MR - VACARIA</b>		<b>64,0000</b>	<b>530.666,66</b>	<b>24,9610 %</b>	<b>0,08509 %</b>
02382 SAO FRANCISCO DE PAULA		64,0000	530.666,66	24,9610 %	0,08509 %
<b>308 ATEMOIA</b>		<b>27,0000</b>	<b>295.312,50</b>	100,0000 %	<b>0,03590 %</b>
<b>003 SAO PAULO</b>		<b>27,0000</b>	<b>295.312,50</b>	<b>100,0000 %</b>	<b>0,03590 %</b>
<b>MR - SAO PAULO</b>		<b>27,0000</b>	<b>295.312,50</b>	<b>100,0000 %</b>	<b>0,03590 %</b>
05050 SAO PAULO		27,0000	295.312,50	100,0000 %	0,03590 %
<b>309 AVOCADO</b>		<b>28,0000</b>	<b>201.250,00</b>	100,0000 %	<b>0,03723 %</b>
<b>003 SAO PAULO</b>		<b>28,0000</b>	<b>201.250,00</b>	<b>100,0000 %</b>	<b>0,03723 %</b>
<b>MR - SAO PAULO</b>		<b>28,0000</b>	<b>201.250,00</b>	<b>100,0000 %</b>	<b>0,03723 %</b>
05050 SAO PAULO		28,0000	201.250,00	100,0000 %	0,03723 %
<b>104 BANANA MACA</b>		<b>378,3000</b>	<b>1.617.047,06</b>	100,0000 %	<b>0,50298 %</b>
<b>005 BAHIA</b>		<b>40,5000</b>	<b>173.117,65</b>	<b>10,7058 %</b>	<b>0,05385 %</b>
<b>MR - BOM JESUS DA LAPA</b>		<b>22,5000</b>	<b>96.176,47</b>	<b>5,9477 %</b>	<b>0,02992 %</b>
00615 BOM JESUS DA LAPA		22,5000	96.176,47	5,9477 %	0,02992 %
<b>MR - SANTA MARIA DA VITORIA</b>		<b>18,0000</b>	<b>76.941,18</b>	<b>4,7581 %</b>	<b>0,02393 %</b>
00611 SAO FELIX DO CORIBE		18,0000	76.941,18	4,7581 %	0,02393 %
<b>020 ESPIRITO SANTO</b>		<b>103,5000</b>	<b>442.411,76</b>	<b>27,3592 %</b>	<b>0,13761 %</b>
<b>MR - LINHARES</b>		<b>51,0000</b>	<b>218.000,00</b>	<b>13,4814 %</b>	<b>0,06781 %</b>
02580 LINHARES		51,0000	218.000,00	13,4814 %	0,06781 %



## CENTRAIS DE ABASTECIMENTO DE GOIAS

Pagina.: 33

Emitido: 28/05/2019

Hora....: 10:40:22

Procedencia de Produto(s)

TODOS PRODUTOS....

Periodo : 01/01/2019 Ate 31/01/2019

\* MR - Micro regioao

Sub.Grupo	UF	QUANTIDADE	VALOR	% PART	% PART
Produto		TONELADA	EM R\$	POR PRODUTO	POR SUB.GRUPPO
Estado					
Micro Regiao					
<b>04-FRUTAS NACIONAIS-FN</b>		<b>26.669,2435</b>	<b>80.483.074,92</b>		<b>35,45868 %</b>
<b>104 BANANA MACA</b>		<b>378,3000</b>	<b>1.617.047,06</b>	100,0000 %	<b>0,50298 %</b>
<b>020 ESPIRITO SANTO</b>		<b>103,5000</b>	<b>442.411,76</b>	<b>27,3592 %</b>	<b>0,13761 %</b>
<b>MR - SAO MATEUS</b>		<b>52,5000</b>	<b>224.411,76</b>	<b>13,8779 %</b>	<b>0,06980 %</b>
04943 SAO MATEUS		52,5000	224.411,76	13,8779 %	0,06980 %
<b>001 GOIAS</b>		<b>214,0500</b>	<b>914.958,82</b>	<b>56,5821 %</b>	<b>0,28459 %</b>
<b>MR - ANAPOLIS</b>		<b>153,0000</b>	<b>654.000,00</b>	<b>40,4441 %</b>	<b>0,20342 %</b>
02437 ANAPOLIS		18,0000	654.000,00	4,7581 %	0,02393 %
02439 ITAGUARI		54,0000	654.000,00	14,2744 %	0,07180 %
04301 ITAGUARU		27,0000	654.000,00	7,1372 %	0,03590 %
04538 ITAUCU		1,5000	654.000,00	0,3965 %	0,00199 %
02883 OURO VERDE DE GOIAS		22,5000	654.000,00	5,9477 %	0,02992 %
04303 TAQUARAL DE GOIAS		30,0000	654.000,00	7,9302 %	0,03989 %
<b>MR - ANICUNS</b>		<b>30,0000</b>	<b>128.235,29</b>	<b>7,9302 %</b>	<b>0,03989 %</b>
04305 ANICUNS		30,0000	128.235,29	7,9302 %	0,03989 %
<b>MR - GOIANIA</b>		<b>31,0500</b>	<b>132.723,53</b>	<b>8,2078 %</b>	<b>0,04128 %</b>
05559 ABADIA DE GOIAS		18,0000	132.723,53	4,7581 %	0,02393 %
02728 TEREZOPOLIS DE GOIAS		12,7500	132.723,53	3,3703 %	0,01695 %
02297 TRINDADE		0,3000	132.723,53	0,0793 %	0,00040 %
<b>003 SAO PAULO</b>		<b>20,2500</b>	<b>86.558,82</b>	<b>5,3529 %</b>	<b>0,02692 %</b>
<b>MR - FERNANDOPOLIS</b>		<b>20,2500</b>	<b>86.558,82</b>	<b>5,3529 %</b>	<b>0,02692 %</b>
00794 FERNANDOPOLIS		20,2500	86.558,82	5,3529 %	0,02692 %
<b>105 BANANA MARMELO</b>		<b>280,8000</b>	<b>468.000,00</b>	100,0000 %	<b>0,37334 %</b>
<b>005 BAHIA</b>		<b>14,2500</b>	<b>23.750,00</b>	<b>5,0748 %</b>	<b>0,01895 %</b>
<b>MR - BOM JESUS DA LAPA</b>		<b>14,2500</b>	<b>23.750,00</b>	<b>5,0748 %</b>	<b>0,01895 %</b>
00615 BOM JESUS DA LAPA		14,2500	23.750,00	5,0748 %	0,01895 %
<b>001 GOIAS</b>		<b>266,5500</b>	<b>444.250,00</b>	<b>94,9252 %</b>	<b>0,35440 %</b>
<b>MR - ANAPOLIS</b>		<b>113,5500</b>	<b>189.250,00</b>	<b>40,4380 %</b>	<b>0,15097 %</b>
02437 ANAPOLIS		14,2500	189.250,00	5,0748 %	0,01895 %
02439 ITAGUARI		19,3500	189.250,00	6,8910 %	0,02573 %
04301 ITAGUARU		13,5000	189.250,00	4,8077 %	0,01795 %
04538 ITAUCU		0,4500	189.250,00	0,1603 %	0,00060 %
02883 OURO VERDE DE GOIAS		18,0000	189.250,00	6,4103 %	0,02393 %
03124 SAO FRANCISCO DE GOIAS		18,0000	189.250,00	6,4103 %	0,02393 %
04303 TAQUARAL DE GOIAS		30,0000	189.250,00	10,6838 %	0,03989 %
<b>MR - ANICUNS</b>		<b>70,5000</b>	<b>117.500,00</b>	<b>25,1068 %</b>	<b>0,09373 %</b>
04305 ANICUNS		48,0000	117.500,00	17,0940 %	0,06382 %
01501 AVELINOPOLIS		22,5000	117.500,00	8,0128 %	0,02992 %
<b>MR - GOIANIA</b>		<b>82,5000</b>	<b>137.500,00</b>	<b>29,3803 %</b>	<b>0,10969 %</b>
05559 ABADIA DE GOIAS		60,0000	137.500,00	21,3675 %	0,07977 %
02728 TEREZOPOLIS DE GOIAS		22,5000	137.500,00	8,0128 %	0,02992 %
<b>106 BANANA NANICA</b>		<b>478,0500</b>	<b>787.376,46</b>	100,0000 %	<b>0,63560 %</b>
<b>005 BAHIA</b>		<b>104,5500</b>	<b>172.200,00</b>	<b>21,8701 %</b>	<b>0,13901 %</b>
<b>MR - BOM JESUS DA LAPA</b>		<b>48,0000</b>	<b>79.058,82</b>	<b>10,0408 %</b>	<b>0,06382 %</b>
00615 BOM JESUS DA LAPA		48,0000	79.058,82	10,0408 %	0,06382 %
<b>MR - SANTA MARIA DA VITORIA</b>		<b>56,5500</b>	<b>93.141,18</b>	<b>11,8293 %</b>	<b>0,07519 %</b>
00611 SAO FELIX DO CORIBE		56,5500	93.141,18	11,8293 %	0,07519 %
<b>020 ESPIRITO SANTO</b>		<b>82,5000</b>	<b>135.882,35</b>	<b>17,2576 %</b>	<b>0,10969 %</b>

Procedencia de Produto(s)

TODOS PRODUTOS...

Período : 01/01/2019 Ate 31/01/2019

\* MR - Micro regioao

Sub.Grupo		QUANTIDADE	VALOR	% PART	% PART
Produto					
Estado	UF	TONELADA	EM R\$	POR PRODUTO	POR SUB.GRUPPO
Micro Regiao					
<b>04-FRUTAS NACIONAIS-FN</b>		<b>26.669,2435</b>	<b>80.483.074,92</b>		<b>35,45868 %</b>
<b>106 BANANA NANICA</b>		<b>478,0500</b>	<b>787.376,46</b>	100,0000 %	<b>0,63560 %</b>
<b>020 ESPIRITO SANTO</b>		<b>82,5000</b>	<b>135.882,35</b>	<b>17,2576 %</b>	<b>0,10969 %</b>
<b>MR - LINHARES</b>		<b>82,5000</b>	<b>135.882,35</b>	<b>17,2576 %</b>	<b>0,10969 %</b>
02580 LINHARES		82,5000	135.882,35	17,2576 %	0,10969 %
<b>001 GOIAS</b>		<b>291,0000</b>	<b>479.294,11</b>	<b>60,8723 %</b>	<b>0,38691 %</b>
<b>MR - ANAPOLIS</b>		<b>216,0000</b>	<b>355.764,70</b>	<b>45,1836 %</b>	<b>0,28719 %</b>
02437 ANAPOLIS		52,5000	355.764,70	10,9821 %	0,06980 %
02439 ITAGUARI		37,5000	355.764,70	7,8444 %	0,04986 %
04301 ITAGUARU		31,5000	355.764,70	6,5893 %	0,04188 %
02883 OURO VERDE DE GOIAS		75,0000	355.764,70	15,6887 %	0,09972 %
03124 SAO FRANCISCO DE GOIAS		19,5000	355.764,70	4,0791 %	0,02593 %
<b>MR - ANICUNS</b>		<b>52,5000</b>	<b>86.470,59</b>	<b>10,9821 %</b>	<b>0,06980 %</b>
01501 AVELINOPOLIS		52,5000	86.470,59	10,9821 %	0,06980 %
<b>MR - PIRES DO RIO</b>		<b>22,5000</b>	<b>37.058,82</b>	<b>4,7066 %</b>	<b>0,02992 %</b>
02744 SILVANIA		22,5000	37.058,82	4,7066 %	0,02992 %
<b>107 BANANA PRATA</b>		<b>727,2750</b>	<b>1.782.536,77</b>	100,0000 %	<b>0,96696 %</b>
<b>005 BAHIA</b>		<b>311,3250</b>	<b>763.051,47</b>	<b>42,8071 %</b>	<b>0,41393 %</b>
<b>MR - BOM JESUS DA LAPA</b>		<b>46,5000</b>	<b>113.970,59</b>	<b>6,3937 %</b>	<b>0,06183 %</b>
00615 BOM JESUS DA LAPA		46,5000	113.970,59	6,3937 %	0,06183 %
<b>MR - SANTA MARIA DA VITORIA</b>		<b>264,8250</b>	<b>649.080,88</b>	<b>36,4133 %</b>	<b>0,35210 %</b>
00611 SAO FELIX DO CORIBE		264,8250	649.080,88	36,4133 %	0,35210 %
<b>020 ESPIRITO SANTO</b>		<b>37,5000</b>	<b>91.911,77</b>	<b>5,1562 %</b>	<b>0,04986 %</b>
<b>MR - LINHARES</b>		<b>37,5000</b>	<b>91.911,77</b>	<b>5,1562 %</b>	<b>0,04986 %</b>
02580 LINHARES		37,5000	91.911,77	5,1562 %	0,04986 %
<b>001 GOIAS</b>		<b>378,4500</b>	<b>927.573,53</b>	<b>52,0367 %</b>	<b>0,50318 %</b>
<b>MR - ANAPOLIS</b>		<b>286,9500</b>	<b>703.308,83</b>	<b>39,4555 %</b>	<b>0,38152 %</b>
02437 ANAPOLIS		80,7000	703.308,83	11,0962 %	0,10730 %
02439 ITAGUARI		31,5000	703.308,83	4,3312 %	0,04188 %
04301 ITAGUARU		52,5000	703.308,83	7,2187 %	0,06980 %
02883 OURO VERDE DE GOIAS		42,7500	703.308,83	5,8781 %	0,05684 %
03124 SAO FRANCISCO DE GOIAS		48,0000	703.308,83	6,6000 %	0,06382 %
04303 TAQUARAL DE GOIAS		31,5000	703.308,83	4,3312 %	0,04188 %
<b>MR - ANICUNS</b>		<b>31,5000</b>	<b>77.205,88</b>	<b>4,3312 %</b>	<b>0,04188 %</b>
01501 AVELINOPOLIS		31,5000	77.205,88	4,3312 %	0,04188 %
<b>MR - GOIANIA</b>		<b>60,0000</b>	<b>147.058,82</b>	<b>8,2500 %</b>	<b>0,07977 %</b>
05559 ABADIA DE GOIAS		60,0000	147.058,82	8,2500 %	0,07977 %
<b>108 BANANA TERRA</b>		<b>501,7500</b>	<b>1.579.583,33</b>	100,0000 %	<b>0,66711 %</b>
<b>005 BAHIA</b>		<b>109,5000</b>	<b>344.722,22</b>	<b>21,8236 %</b>	<b>0,14559 %</b>
<b>MR - BOM JESUS DA LAPA</b>		<b>18,0000</b>	<b>56.666,67</b>	<b>3,5874 %</b>	<b>0,02393 %</b>
00615 BOM JESUS DA LAPA		18,0000	56.666,67	3,5874 %	0,02393 %
<b>MR - PORTO SEGURO</b>		<b>54,0000</b>	<b>170.000,00</b>	<b>10,7623 %</b>	<b>0,07180 %</b>
02542 ITABELA		54,0000	170.000,00	10,7623 %	0,07180 %
<b>MR - SANTA MARIA DA VITORIA</b>		<b>37,5000</b>	<b>118.055,56</b>	<b>7,4738 %</b>	<b>0,04986 %</b>
00611 SAO FELIX DO CORIBE		37,5000	118.055,56	7,4738 %	0,04986 %
<b>020 ESPIRITO SANTO</b>		<b>212,2500</b>	<b>668.194,44</b>	<b>42,3019 %</b>	<b>0,28220 %</b>



## CENTRAIS DE ABASTECIMENTO DE GOIAS

Pagina.: 35

Emitido: 28/05/2019

Hora....: 10:40:22

Procedencia de Produto(s)

TODOS PRODUTOS....

Periodo : 01/01/2019 Ate 31/01/2019

\* MR - Micro regioao

Sub.Grupo	UF	QUANTIDADE	VALOR	% PART	% PART
Produto		TONELADA	EM R\$	POR PRODUTO	POR SUB.GRUPPO
Estado					
Micro Regiao					
<b>04-FRUTAS NACIONAIS-FN</b>		<b>26.669,2435</b>	<b>80.483.074,92</b>		<b>35,45868 %</b>
<b>108 BANANA TERRA</b>		<b>501,7500</b>	<b>1.579.583,33</b>	100,0000 %	<b>0,66711 %</b>
<b>020 ESPIRITO SANTO</b>		<b>212,2500</b>	<b>668.194,44</b>	<b>42,3019 %</b>	<b>0,28220 %</b>
<b>MR - COLATINA</b>		<b>4,5000</b>	<b>14.166,67</b>	<b>0,8969 %</b>	<b>0,00598 %</b>
02144 MARILANDIA		4,5000	14.166,67	0,8969 %	0,00598 %
<b>MR - LINHARES</b>		<b>142,5000</b>	<b>448.611,11</b>	<b>28,4006 %</b>	<b>0,18946 %</b>
02580 LINHARES		142,5000	448.611,11	28,4006 %	0,18946 %
<b>MR - SAO MATEUS</b>		<b>65,2500</b>	<b>205.416,67</b>	<b>13,0045 %</b>	<b>0,08675 %</b>
04943 SAO MATEUS		65,2500	205.416,67	13,0045 %	0,08675 %
<b>001 GOIAS</b>		<b>180,0000</b>	<b>566.666,66</b>	<b>35,8744 %</b>	<b>0,23932 %</b>
<b>MR - ANAPOLIS</b>		<b>76,5000</b>	<b>240.833,33</b>	<b>15,2466 %</b>	<b>0,10171 %</b>
02437 ANAPOLIS		7,5000	240.833,33	1,4948 %	0,00997 %
02439 ITAGUARI		7,5000	240.833,33	1,4948 %	0,00997 %
04301 ITAGUARU		22,5000	240.833,33	4,4843 %	0,02992 %
02883 OURO VERDE DE GOIAS		21,0000	240.833,33	4,1854 %	0,02792 %
03124 SAO FRANCISCO DE GOIAS		18,0000	240.833,33	3,5874 %	0,02393 %
<b>MR - ANICUNS</b>		<b>48,0000</b>	<b>151.111,11</b>	<b>9,5665 %</b>	<b>0,06382 %</b>
01501 AVELINOPOLIS		48,0000	151.111,11	9,5665 %	0,06382 %
<b>MR - GOIANIA</b>		<b>18,0000</b>	<b>56.666,67</b>	<b>3,5874 %</b>	<b>0,02393 %</b>
05559 ABADIA DE GOIAS		18,0000	56.666,67	3,5874 %	0,02393 %
<b>MR - PIRES DO RIO</b>		<b>37,5000</b>	<b>118.055,56</b>	<b>7,4738 %</b>	<b>0,04986 %</b>
02744 SILVANIA		37,5000	118.055,56	7,4738 %	0,04986 %
<b>109 CAJAMANGA</b>		<b>2,1780</b>	<b>2.442,00</b>	100,0000 %	<b>0,00290 %</b>
<b>001 GOIAS</b>		<b>2,1780</b>	<b>2.442,00</b>	<b>100,0000 %</b>	<b>0,00290 %</b>
<b>MR - ANAPOLIS</b>		<b>0,1320</b>	<b>148,00</b>	<b>6,0606 %</b>	<b>0,00018 %</b>
02437 ANAPOLIS		0,1320	148,00	6,0606 %	0,00018 %
<b>MR - GOIANIA</b>		<b>2,0460</b>	<b>2.294,00</b>	<b>93,9394 %</b>	<b>0,00272 %</b>
02719 GUAPO		0,1760	2.294,00	8,0808 %	0,00023 %
05410 NEROPOLIS		1,8700	2.294,00	85,8586 %	0,00249 %
<b>110 CAJU</b>		<b>48,0000</b>	<b>193.250,00</b>	100,0000 %	<b>0,06382 %</b>
<b>003 SAO PAULO</b>		<b>48,0000</b>	<b>193.250,00</b>	<b>100,0000 %</b>	<b>0,06382 %</b>
<b>MR - SAO PAULO</b>		<b>48,0000</b>	<b>193.250,00</b>	<b>100,0000 %</b>	<b>0,06382 %</b>
05050 SAO PAULO		48,0000	193.250,00	100,0000 %	0,06382 %
<b>115 CASTANHA DO PARA</b>		<b>3,0000</b>	<b>68.571,43</b>	100,0000 %	<b>0,00399 %</b>
<b>012 PARA</b>		<b>3,0000</b>	<b>68.571,43</b>	<b>100,0000 %</b>	<b>0,00399 %</b>
<b>MR - PARAGOMINAS</b>		<b>3,0000</b>	<b>68.571,43</b>	<b>100,0000 %</b>	<b>0,00399 %</b>
01814 PARAGOMINAS		3,0000	68.571,43	100,0000 %	0,00399 %
<b>118 COCO SECO</b>		<b>49,4880</b>	<b>217.419,71</b>	100,0000 %	<b>0,06580 %</b>
<b>019 ALAGOAS</b>		<b>1,3600</b>	<b>5.975,00</b>	<b>2,7481 %</b>	<b>0,00181 %</b>
<b>MR - SAO MIGUEL DOS CAMPOS</b>		<b>1,3600</b>	<b>5.975,00</b>	<b>2,7481 %</b>	<b>0,00181 %</b>
00306 CORURUPE		1,3600	5.975,00	2,7481 %	0,00181 %
<b>005 BAHIA</b>		<b>19,2000</b>	<b>84.352,94</b>	<b>38,7973 %</b>	<b>0,02553 %</b>
<b>MR - JUAZEIRO</b>		<b>19,2000</b>	<b>84.352,94</b>	<b>38,7973 %</b>	<b>0,02553 %</b>
01745 JUAZEIRO		19,2000	84.352,94	38,7973 %	0,02553 %





## CENTRAIS DE ABASTECIMENTO DE GOIAS

Pagina.: 36

Emitido: 28/05/2019

Hora....: 10:40:22

Procedencia de Produto(s)

TODOS PRODUTOS....

Periodo : 01/01/2019 Ate 31/01/2019

\* MR - Micro regioao

Sub.Grupo		QUANTIDADE	VALOR	% PART	% PART
Produto	UF	TONELADA	EM R\$	POR PRODUTO	POR SUB.GRUPPO
Estado					
Micro Regiao					
<b>04-FRUTAS NACIONAIS-FN</b>		<b>26.669,2435</b>	<b>80.483.074,92</b>		<b>35,45868 %</b>
<b>118 COCO SECO</b>		<b>49,4880</b>	<b>217.419,71</b>	100,0000 %	<b>0,06580 %</b>
<b>001 GOIAS</b>		<b>28,9280</b>	<b>127.091,77</b>	<b>58,4546 %</b>	<b>0,03846 %</b>
<b>MR - ANAPOLIS</b>		<b>20,8000</b>	<b>91.382,35</b>	<b>42,0304 %</b>	<b>0,02766 %</b>
02437 ANAPOLIS		20,8000	91.382,35	42,0304 %	0,02766 %
<b>MR - MEIA PONTE</b>		<b>8,1280</b>	<b>35.709,41</b>	<b>16,4242 %</b>	<b>0,01081 %</b>
00942 PONTALINA		8,1280	35.709,41	16,4242 %	0,01081 %
<b>119 COCO VERDE</b>		<b>156,0810</b>	<b>167.037,26</b>	100,0000 %	<b>0,20752 %</b>
<b>005 BAHIA</b>		<b>111,0000</b>	<b>118.791,76</b>	<b>71,1169 %</b>	<b>0,14758 %</b>
<b>MR - JUAZEIRO</b>		<b>111,0000</b>	<b>118.791,76</b>	<b>71,1169 %</b>	<b>0,14758 %</b>
01745 JUAZEIRO		111,0000	118.791,76	71,1169 %	0,14758 %
<b>001 GOIAS</b>		<b>45,0810</b>	<b>48.245,51</b>	<b>28,8831 %</b>	<b>0,05994 %</b>
<b>MR - ANAPOLIS</b>		<b>30,0255</b>	<b>32.133,17</b>	<b>19,2371 %</b>	<b>0,03992 %</b>
02437 ANAPOLIS		30,0255	32.133,17	19,2371 %	0,03992 %
<b>MR - GOIANIA</b>		<b>0,0555</b>	<b>59,40</b>	<b>0,0356 %</b>	<b>0,00007 %</b>
04308 BELA VISTA DE GOIAS		0,0555	59,40	0,0356 %	0,00007 %
<b>MR - MEIA PONTE</b>		<b>15,0000</b>	<b>16.052,94</b>	<b>9,6104 %</b>	<b>0,01994 %</b>
00942 PONTALINA		15,0000	16.052,94	9,6104 %	0,01994 %
<b>122 FIGO MADURO (ROXO)</b>		<b>4,2500</b>	<b>119.852,94</b>	100,0000 %	<b>0,00565 %</b>
<b>003 SAO PAULO</b>		<b>4,2500</b>	<b>119.852,94</b>	<b>100,0000 %</b>	<b>0,00565 %</b>
<b>MR - SAO PAULO</b>		<b>4,2500</b>	<b>119.852,94</b>	<b>100,0000 %</b>	<b>0,00565 %</b>
05050 SAO PAULO		4,2500	119.852,94	100,0000 %	0,00565 %
<b>123 FIGO VERDE</b>		<b>45,0000</b>	<b>100.000,00</b>	100,0000 %	<b>0,05983 %</b>
<b>003 SAO PAULO</b>		<b>45,0000</b>	<b>100.000,00</b>	<b>100,0000 %</b>	<b>0,05983 %</b>
<b>MR - SAO PAULO</b>		<b>45,0000</b>	<b>100.000,00</b>	<b>100,0000 %</b>	<b>0,05983 %</b>
05050 SAO PAULO		45,0000	100.000,00	100,0000 %	0,05983 %
<b>124 FRANBOESA</b>		<b>3,6000</b>	<b>300.000,00</b>	100,0000 %	<b>0,00479 %</b>
<b>003 SAO PAULO</b>		<b>3,6000</b>	<b>300.000,00</b>	<b>100,0000 %</b>	<b>0,00479 %</b>
<b>MR - SAO PAULO</b>		<b>3,6000</b>	<b>300.000,00</b>	<b>100,0000 %</b>	<b>0,00479 %</b>
05050 SAO PAULO		3,6000	300.000,00	100,0000 %	0,00479 %
<b>97 GOIABA</b>		<b>51,5800</b>	<b>143.210,35</b>	100,0000 %	<b>0,06858 %</b>
<b>001 GOIAS</b>		<b>51,5800</b>	<b>143.210,35</b>	<b>100,0000 %</b>	<b>0,06858 %</b>
<b>MR - ANAPOLIS</b>		<b>29,9400</b>	<b>83.127,53</b>	<b>58,0458 %</b>	<b>0,03981 %</b>
02437 ANAPOLIS		1,2000	83.127,53	2,3265 %	0,00160 %
02438 CAMPO LIMPO DE GOIAS		1,4200	83.127,53	2,7530 %	0,00189 %
02882 JARAGUA		16,2600	83.127,53	31,5238 %	0,02162 %
04539 NOVA VENEZA		9,8000	83.127,53	18,9996 %	0,01303 %
02883 OURO VERDE DE GOIAS		1,2600	83.127,53	2,4428 %	0,00168 %
<b>MR - GOIANIA</b>		<b>21,6400</b>	<b>60.082,82</b>	<b>41,9542 %</b>	<b>0,02877 %</b>
04308 BELA VISTA DE GOIAS		2,8800	60.082,82	5,5836 %	0,00383 %
03682 LEOPOLDO DE BULHOES		16,0400	60.082,82	31,0973 %	0,02133 %
05410 NEROPOLIS		2,3200	60.082,82	4,4979 %	0,00308 %
02728 TEREZOPOLIS DE GOIAS		0,4000	60.082,82	0,7755 %	0,00053 %
<b>125 GOIABA VACUO</b>		<b>36,4200</b>	<b>226.714,50</b>	100,0000 %	<b>0,04842 %</b>



## CENTRAIS DE ABASTECIMENTO DE GOIAS

Pagina.: 37

Emitido: 28/05/2019

Hora....: 10:40:22

Procedencia de Produto(s)

TODOS PRODUTOS....

Periodo : 01/01/2019 Ate 31/01/2019

\* MR - Micro regioao

Sub.Grupo	UF	QUANTIDADE	VALOR	% PART	% PART
Produto		TONELADA	EM R\$	POR PRODUTO	POR SUB.GRUPPO
Estado					
Micro Regiao					
<b>04-FRUTAS NACIONAIS-FN</b>		<b>26.669,2435</b>	<b>80.483.074,92</b>		<b>35,45868 %</b>
<b>125 GOIABA VACUO</b>		<b>36,4200</b>	<b>226.714,50</b>	100,0000 %	<b>0,04842 %</b>
<b>001 GOIAS</b>		<b>1,4200</b>	<b>8.839,50</b>	<b>3,8990 %</b>	<b>0,00189 %</b>
<b>MR - ANAPOLIS</b>		<b>0,6300</b>	<b>3.921,75</b>	<b>1,7298 %</b>	<b>0,00084 %</b>
02882 JARAGUA		0,6300	3.921,75	1,7298 %	0,00084 %
<b>MR - GOIANIA</b>		<b>0,7900</b>	<b>4.917,75</b>	<b>2,1691 %</b>	<b>0,00105 %</b>
03682 LEOPOLDO DE BULHOES		0,7900	4.917,75	2,1691 %	0,00105 %
<b>003 SAO PAULO</b>		<b>35,0000</b>	<b>217.875,00</b>	<b>96,1010 %</b>	<b>0,04654 %</b>
<b>MR - SAO PAULO</b>		<b>35,0000</b>	<b>217.875,00</b>	<b>96,1010 %</b>	<b>0,04654 %</b>
05050 SAO PAULO		35,0000	217.875,00	96,1010 %	0,04654 %
<b>291 GRAVIOLA</b>		<b>65,0000</b>	<b>510.900,00</b>	100,0000 %	<b>0,08642 %</b>
<b>003 SAO PAULO</b>		<b>65,0000</b>	<b>510.900,00</b>	<b>100,0000 %</b>	<b>0,08642 %</b>
<b>MR - SAO PAULO</b>		<b>65,0000</b>	<b>510.900,00</b>	<b>100,0000 %</b>	<b>0,08642 %</b>
05050 SAO PAULO		65,0000	510.900,00	100,0000 %	0,08642 %
<b>126 JABUTICABA</b>		<b>0,1800</b>	<b>650,00</b>	100,0000 %	<b>0,00024 %</b>
<b>001 GOIAS</b>		<b>0,1800</b>	<b>650,00</b>	<b>100,0000 %</b>	<b>0,00024 %</b>
<b>MR - CERES</b>		<b>0,1800</b>	<b>650,00</b>	<b>100,0000 %</b>	<b>0,00024 %</b>
05544 ITAPURANGA		0,1800	650,00	100,0000 %	0,00024 %
<b>127 JACA</b>		<b>0,3640</b>	<b>256,00</b>	100,0000 %	<b>0,00048 %</b>
<b>001 GOIAS</b>		<b>0,3640</b>	<b>256,00</b>	<b>100,0000 %</b>	<b>0,00048 %</b>
<b>MR - ANAPOLIS</b>		<b>0,2100</b>	<b>147,69</b>	<b>57,6923 %</b>	<b>0,00028 %</b>
02883 OURO VERDE DE GOIAS		0,2100	147,69	57,6923 %	0,00028 %
<b>MR - GOIANIA</b>		<b>0,1540</b>	<b>108,31</b>	<b>42,3077 %</b>	<b>0,00020 %</b>
05559 ABADIA DE GOIAS		0,0840	108,31	23,0769 %	0,00011 %
04308 BELA VISTA DE GOIAS		0,0700	108,31	19,2308 %	0,00009 %
<b>396 KINO</b>		<b>1,5000</b>	<b>20.000,00</b>	100,0000 %	<b>0,00199 %</b>
<b>003 SAO PAULO</b>		<b>1,5000</b>	<b>20.000,00</b>	<b>100,0000 %</b>	<b>0,00199 %</b>
<b>MR - SAO PAULO</b>		<b>1,5000</b>	<b>20.000,00</b>	<b>100,0000 %</b>	<b>0,00199 %</b>
05050 SAO PAULO		1,5000	20.000,00	100,0000 %	0,00199 %
<b>295 KIWI NACIONAL</b>		<b>75,0000</b>	<b>643.500,00</b>	100,0000 %	<b>0,09972 %</b>
<b>003 SAO PAULO</b>		<b>75,0000</b>	<b>643.500,00</b>	<b>100,0000 %</b>	<b>0,09972 %</b>
<b>MR - SAO PAULO</b>		<b>75,0000</b>	<b>643.500,00</b>	<b>100,0000 %</b>	<b>0,09972 %</b>
05050 SAO PAULO		75,0000	643.500,00	100,0000 %	0,09972 %
<b>131 LARANJA KINKAM</b>		<b>10,4000</b>	<b>245.818,18</b>	100,0000 %	<b>0,01383 %</b>
<b>003 SAO PAULO</b>		<b>10,4000</b>	<b>245.818,18</b>	<b>100,0000 %</b>	<b>0,01383 %</b>
<b>MR - SAO PAULO</b>		<b>10,4000</b>	<b>245.818,18</b>	<b>100,0000 %</b>	<b>0,01383 %</b>
05050 SAO PAULO		10,4000	245.818,18	100,0000 %	0,01383 %
<b>132 LARANJA LIMA</b>		<b>162,5000</b>	<b>336.852,94</b>	100,0000 %	<b>0,21606 %</b>
<b>003 SAO PAULO</b>		<b>162,5000</b>	<b>336.852,94</b>	<b>100,0000 %</b>	<b>0,21606 %</b>
<b>MR - SAO PAULO</b>		<b>162,5000</b>	<b>336.852,94</b>	<b>100,0000 %</b>	<b>0,21606 %</b>
05050 SAO PAULO		162,5000	336.852,94	100,0000 %	0,21606 %

Procedencia de Produto(s)

TODOS PRODUTOS...

Período : 01/01/2019 Ate 31/01/2019

\* MR - Micro regioao

Sub.Grupo		QUANTIDADE	VALOR	% PART	% PART
Produto	UF	TONELADA	EM R\$	POR PRODUTO	POR SUB.GRUPPO
Estado					
Micro Regiao					
<b>04-FRUTAS NACIONAIS-FN</b>		<b>26.669,2435</b>	<b>80.483.074,92</b>		<b>35,45868 %</b>
<b>133 LARANJA PERA RIO</b>		<b>3.892,5000</b>	<b>5.406.250,00</b>	100,0000 %	<b>5,17536 %</b>
<b>001 GOIAS</b>		<b>810,0000</b>	<b>1.125.000,00</b>	<b>20,8092 %</b>	<b>1,07695 %</b>
<b>MR - ANAPOLIS</b>		<b>423,0000</b>	<b>587.500,00</b>	<b>10,8671 %</b>	<b>0,56241 %</b>
04300 INHUMAS		153,0000	587.500,00	3,9306 %	0,20342 %
04537 ITABERAÍ		270,0000	587.500,00	6,9364 %	0,35898 %
<b>MR - GOIANIA</b>		<b>387,0000</b>	<b>537.500,00</b>	<b>9,9422 %</b>	<b>0,51454 %</b>
03128 GOIANAPOLIS		90,0000	537.500,00	2,3121 %	0,11966 %
01355 HIDROLANDIA		252,0000	537.500,00	6,4740 %	0,33505 %
02297 TRINDADE		45,0000	537.500,00	1,1561 %	0,05983 %
<b>002 MINAS GERAIS</b>		<b>488,7000</b>	<b>678.750,00</b>	<b>12,5549 %</b>	<b>0,64976 %</b>
<b>MR - UBERLANDIA</b>		<b>488,7000</b>	<b>678.750,00</b>	<b>12,5549 %</b>	<b>0,64976 %</b>
00418 PRATA		488,7000	678.750,00	12,5549 %	0,64976 %
<b>003 SAO PAULO</b>		<b>2.593,8000</b>	<b>3.602.500,00</b>	<b>66,6358 %</b>	<b>3,44864 %</b>
<b>MR - JABOTICABAL</b>		<b>1.072,8000</b>	<b>1.490.000,00</b>	<b>27,5607 %</b>	<b>1,42636 %</b>
01274 BEBEDOURO		270,0000	1.490.000,00	6,9364 %	0,35898 %
02222 JABOTICABAL		234,0000	1.490.000,00	6,0116 %	0,31112 %
00829 MONTE ALTO		568,8000	1.490.000,00	14,6127 %	0,75626 %
<b>MR - JALES</b>		<b>216,0000</b>	<b>300.000,00</b>	<b>5,5491 %</b>	<b>0,28719 %</b>
05288 URANIA		216,0000	300.000,00	5,5491 %	0,28719 %
<b>MR - NOVO HORIZONTE</b>		<b>828,0000</b>	<b>1.150.000,00</b>	<b>21,2717 %</b>	<b>1,10089 %</b>
05324 MARAPOAMA		558,0000	1.150.000,00	14,3353 %	0,74190 %
01270 URUPES		270,0000	1.150.000,00	6,9364 %	0,35898 %
<b>MR - SAO JOSE DO RIO PRETO</b>		<b>477,0000</b>	<b>662.500,00</b>	<b>12,2543 %</b>	<b>0,63421 %</b>
00070 CEDRAL		144,0000	662.500,00	3,6994 %	0,19146 %
00787 OLIMPIA		153,0000	662.500,00	3,9306 %	0,20342 %
02167 PALESTINA		180,0000	662.500,00	4,6243 %	0,23932 %
<b>135 LIMAO CHINA</b>		<b>4,3000</b>	<b>5.754,41</b>	100,0000 %	<b>0,00572 %</b>
<b>001 GOIAS</b>		<b>3,7000</b>	<b>4.951,47</b>	<b>86,0465 %</b>	<b>0,00492 %</b>
<b>MR - ANAPOLIS</b>		<b>1,6000</b>	<b>2.141,18</b>	<b>37,2093 %</b>	<b>0,00213 %</b>
02437 ANAPOLIS		0,0400	2.141,18	0,9302 %	0,00005 %
04539 NOVA VENEZA		0,1000	2.141,18	2,3256 %	0,00013 %
02883 OURO VERDE DE GOIAS		1,4600	2.141,18	33,9535 %	0,00194 %
<b>MR - GOIANIA</b>		<b>2,1000</b>	<b>2.810,29</b>	<b>48,8372 %</b>	<b>0,00279 %</b>
05559 ABADIA DE GOIAS		0,1000	2.810,29	2,3256 %	0,00013 %
01355 HIDROLANDIA		0,3000	2.810,29	6,9767 %	0,00040 %
03688 SENADOR CANEDO		0,2800	2.810,29	6,5116 %	0,00037 %
02297 TRINDADE		1,4200	2.810,29	33,0233 %	0,00189 %
<b>026 PERNAMBUCO</b>		<b>0,6000</b>	<b>802,94</b>	<b>13,9535 %</b>	<b>0,00080 %</b>
<b>MR - ARARIPINA</b>		<b>0,6000</b>	<b>802,94</b>	<b>13,9535 %</b>	<b>0,00080 %</b>
00235 TRINDADE		0,6000	802,94	13,9535 %	0,00080 %
<b>136 LIMAO GALEGO</b>		<b>0,1200</b>	<b>300,00</b>	100,0000 %	<b>0,00016 %</b>
<b>001 GOIAS</b>		<b>0,1200</b>	<b>300,00</b>	<b>100,0000 %</b>	<b>0,00016 %</b>
<b>MR - GOIANIA</b>		<b>0,1200</b>	<b>300,00</b>	<b>100,0000 %</b>	<b>0,00016 %</b>
05559 ABADIA DE GOIAS		0,1200	300,00	100,0000 %	0,00016 %
<b>357 LIMAO NACIONAL SICILIANO</b>		<b>90,5850</b>	<b>683.161,88</b>	100,0000 %	<b>0,12044 %</b>
<b>001 GOIAS</b>		<b>0,5850</b>	<b>4.411,88</b>	<b>0,6458 %</b>	<b>0,00078 %</b>



## CENTRAIS DE ABASTECIMENTO DE GOIAS

Pagina.: 39

Emitido: 28/05/2019

Hora....: 10:40:22

Procedencia de Produto(s)

TODOS PRODUTOS....

Periodo : 01/01/2019 Ate 31/01/2019

\* MR - Micro regioao

Sub.Grupo	UF	QUANTIDADE	VALOR	% PART	% PART
Produto		TONELADA	EM R\$	POR PRODUTO	POR SUB.GRUPAO
Estado					
Micro Regiao					
<b>04-FRUTAS NACIONAIS-FN</b>		<b>26.669,2435</b>	<b>80.483.074,92</b>		<b>35,45868 %</b>
<b>357 LIMAO NACIONAL SICILIANO</b>		<b>90,5850</b>	<b>683.161,88</b>	100,0000 %	<b>0,12044 %</b>
<b>001 GOIAS</b>		<b>0,5850</b>	<b>4.411,88</b>	<b>0,6458 %</b>	<b>0,00078 %</b>
<b>MR - GOIANIA</b>		<b>0,5850</b>	<b>4.411,88</b>	<b>0,6458 %</b>	<b>0,00078 %</b>
00001 GOIANIA		0,5850	4.411,88	0,6458 %	0,00078 %
<b>003 SAO PAULO</b>		<b>90,0000</b>	<b>678.750,00</b>	<b>99,3542 %</b>	<b>0,11966 %</b>
<b>MR - SAO JOSE DO RIO PRETO</b>		<b>60,0000</b>	<b>452.500,00</b>	<b>66,2361 %</b>	<b>0,07977 %</b>
00787 OLIMPIA		60,0000	452.500,00	66,2361 %	0,07977 %
<b>MR - SAO PAULO</b>		<b>30,0000</b>	<b>226.250,00</b>	<b>33,1181 %</b>	<b>0,03989 %</b>
05050 SAO PAULO		30,0000	226.250,00	33,1181 %	0,03989 %
<b>275 LIMAO TAHITI (SP)</b>		<b>647,0000</b>	<b>1.322.544,12</b>	100,0000 %	<b>0,86023 %</b>
<b>002 MINAS GERAIS</b>		<b>66,2000</b>	<b>135.320,59</b>	<b>10,2318 %</b>	<b>0,08802 %</b>
<b>MR - PATOS DE MINAS</b>		<b>20,4000</b>	<b>41.700,00</b>	<b>3,1530 %</b>	<b>0,02712 %</b>
02064 LAGOA FORMOSA		20,4000	41.700,00	3,1530 %	0,02712 %
<b>MR - UBERLANDIA</b>		<b>45,8000</b>	<b>93.620,59</b>	<b>7,0788 %</b>	<b>0,06089 %</b>
00418 PRATA		45,8000	93.620,59	7,0788 %	0,06089 %
<b>003 SAO PAULO</b>		<b>580,8000</b>	<b>1.187.223,53</b>	<b>89,7682 %</b>	<b>0,77222 %</b>
<b>MR - NOVO HORIZONTE</b>		<b>302,8000</b>	<b>618.958,82</b>	<b>46,8006 %</b>	<b>0,40259 %</b>
05324 MARAPOAMA		12,0000	618.958,82	1,8547 %	0,01595 %
01270 URUPES		290,8000	618.958,82	44,9459 %	0,38664 %
<b>MR - SAO JOAO DA BOA VISTA</b>		<b>7,0000</b>	<b>14.308,82</b>	<b>1,0819 %</b>	<b>0,00931 %</b>
04010 DIVINOLANDIA		7,0000	14.308,82	1,0819 %	0,00931 %
<b>MR - SAO JOSE DO RIO PRETO</b>		<b>271,0000</b>	<b>553.955,88</b>	<b>41,8856 %</b>	<b>0,36031 %</b>
00070 CEDRAL		181,0000	553.955,88	27,9753 %	0,24065 %
00787 OLIMPIA		90,0000	553.955,88	13,9104 %	0,11966 %
<b>137 LIMAO TAITI - GO</b>		<b>218,2200</b>	<b>423.603,52</b>	100,0000 %	<b>0,29014 %</b>
<b>001 GOIAS</b>		<b>213,2200</b>	<b>413.897,64</b>	<b>97,7087 %</b>	<b>0,28349 %</b>
<b>MR - ANAPOLIS</b>		<b>1,6400</b>	<b>3.183,53</b>	<b>0,7515 %</b>	<b>0,00218 %</b>
04300 INHUMAS		0,4000	3.183,53	0,1833 %	0,00053 %
04539 NOVA VENEZA		1,2400	3.183,53	0,5682 %	0,00165 %
<b>MR - ENTORNO DE BRASILIA</b>		<b>0,6400</b>	<b>1.242,35</b>	<b>0,2933 %</b>	<b>0,00085 %</b>
05092 ABADIANIA		0,6400	1.242,35	0,2933 %	0,00085 %
<b>MR - GOIANIA</b>		<b>210,9400</b>	<b>409.471,76</b>	<b>96,6639 %</b>	<b>0,28046 %</b>
05559 ABADIA DE GOIAS		17,2000	409.471,76	7,8820 %	0,02287 %
03128 GOIANAPOLIS		0,4800	409.471,76	0,2200 %	0,00064 %
03688 SENADOR CANEDO		0,5600	409.471,76	0,2566 %	0,00074 %
02297 TRINDADE		192,7000	409.471,76	88,3054 %	0,25621 %
<b>002 MINAS GERAIS</b>		<b>5,0000</b>	<b>9.705,88</b>	<b>2,2913 %</b>	<b>0,00665 %</b>
<b>MR - UBERLANDIA</b>		<b>5,0000</b>	<b>9.705,88</b>	<b>2,2913 %</b>	<b>0,00665 %</b>
00418 PRATA		5,0000	9.705,88	2,2913 %	0,00665 %
<b>142 MACA NACIONAL FUGI (CART) T150</b>		<b>864,0000</b>	<b>3.933.000,00</b>	100,0000 %	<b>1,14875 %</b>
<b>007 RIO GRANDE DO SUL</b>		<b>216,0000</b>	<b>983.250,00</b>	<b>25,0000 %</b>	<b>0,28719 %</b>
<b>MR - CAXIAS DO SUL</b>		<b>216,0000</b>	<b>983.250,00</b>	<b>25,0000 %</b>	<b>0,28719 %</b>
01435 CAXIAS DO SUL		216,0000	983.250,00	25,0000 %	0,28719 %



## CENTRAIS DE ABASTECIMENTO DE GOIAS

Pagina.: 40

Emitido: 28/05/2019

Hora....: 10:40:22

Procedencia de Produto(s)

TODOS PRODUTOS....

Periodo : 01/01/2019 Ate 31/01/2019

\* MR - Micro regioao

Sub.Grupo	UF	QUANTIDADE	VALOR	% PART	% PART
Produto		TONELADA	EM R\$	POR PRODUTO	POR SUB.GRUPPO
Estado					
Micro Regiao					
<b>04-FRUTAS NACIONAIS-FN</b>		<b>26.669,2435</b>	<b>80.483.074,92</b>		<b>35,45868 %</b>
<b>142 MACA NACIONAL FUGI (CART) T150</b>		<b>864,0000</b>	<b>3.933.000,00</b>	100,0000 %	<b>1,14875 %</b>
<b>022 SANTA CATARINA</b>		<b>495,0000</b>	<b>2.253.281,25</b>	<b>57,2917 %</b>	<b>0,65814 %</b>
<b>MR - CAMPOS DE LAGES</b>		<b>225,0000</b>	<b>1.024.218,75</b>	<b>26,0417 %</b>	<b>0,29915 %</b>
05526 SAO JOAQUIM		225,0000	1.024.218,75	26,0417 %	0,29915 %
<b>MR - JOACABA</b>		<b>270,0000</b>	<b>1.229.062,50</b>	<b>31,2500 %</b>	<b>0,35898 %</b>
01015 FRAIBURGO		270,0000	1.229.062,50	31,2500 %	0,35898 %
<b>003 SAO PAULO</b>		<b>153,0000</b>	<b>696.468,75</b>	<b>17,7083 %</b>	<b>0,20342 %</b>
<b>MR - SAO PAULO</b>		<b>153,0000</b>	<b>696.468,75</b>	<b>17,7083 %</b>	<b>0,20342 %</b>
05050 SAO PAULO		153,0000	696.468,75	17,7083 %	0,20342 %
<b>143 MACA NACIONAL FUGI (SOLTA)</b>		<b>690,0000</b>	<b>2.007.468,75</b>	100,0000 %	<b>0,91740 %</b>
<b>007 RIO GRANDE DO SUL</b>		<b>20,0000</b>	<b>58.187,50</b>	<b>2,8986 %</b>	<b>0,02659 %</b>
<b>MR - CAXIAS DO SUL</b>		<b>20,0000</b>	<b>58.187,50</b>	<b>2,8986 %</b>	<b>0,02659 %</b>
01435 CAXIAS DO SUL		20,0000	58.187,50	2,8986 %	0,02659 %
<b>022 SANTA CATARINA</b>		<b>430,0000</b>	<b>1.251.031,25</b>	<b>62,3188 %</b>	<b>0,57172 %</b>
<b>MR - CAMPOS DE LAGES</b>		<b>240,0000</b>	<b>698.250,00</b>	<b>34,7826 %</b>	<b>0,31910 %</b>
05526 SAO JOAQUIM		240,0000	698.250,00	34,7826 %	0,31910 %
<b>MR - JOACABA</b>		<b>190,0000</b>	<b>552.781,25</b>	<b>27,5362 %</b>	<b>0,25262 %</b>
01015 FRAIBURGO		190,0000	552.781,25	27,5362 %	0,25262 %
<b>003 SAO PAULO</b>		<b>240,0000</b>	<b>698.250,00</b>	<b>34,7826 %</b>	<b>0,31910 %</b>
<b>MR - SAO PAULO</b>		<b>240,0000</b>	<b>698.250,00</b>	<b>34,7826 %</b>	<b>0,31910 %</b>
05050 SAO PAULO		240,0000	698.250,00	34,7826 %	0,31910 %
<b>139 MACA NACIONAL GALA (SOLTA)</b>		<b>706,0000</b>	<b>2.095.937,50</b>	100,0000 %	<b>0,93868 %</b>
<b>007 RIO GRANDE DO SUL</b>		<b>196,0000</b>	<b>581.875,00</b>	<b>27,7620 %</b>	<b>0,26060 %</b>
<b>MR - CAXIAS DO SUL</b>		<b>196,0000</b>	<b>581.875,00</b>	<b>27,7620 %</b>	<b>0,26060 %</b>
01435 CAXIAS DO SUL		196,0000	581.875,00	27,7620 %	0,26060 %
<b>022 SANTA CATARINA</b>		<b>510,0000</b>	<b>1.514.062,50</b>	<b>72,2380 %</b>	<b>0,67808 %</b>
<b>MR - CAMPOS DE LAGES</b>		<b>250,0000</b>	<b>742.187,50</b>	<b>35,4108 %</b>	<b>0,33239 %</b>
05526 SAO JOAQUIM		250,0000	742.187,50	35,4108 %	0,33239 %
<b>MR - JOACABA</b>		<b>260,0000</b>	<b>771.875,00</b>	<b>36,8272 %</b>	<b>0,34569 %</b>
01015 FRAIBURGO		260,0000	771.875,00	36,8272 %	0,34569 %
<b>140 MACA NACIONAL GOLDEN (CART)</b>		<b>189,0000</b>	<b>1.076.250,00</b>	100,0000 %	<b>0,25129 %</b>
<b>007 RIO GRANDE DO SUL</b>		<b>37,8000</b>	<b>215.250,00</b>	<b>20,0000 %</b>	<b>0,05026 %</b>
<b>MR - CAXIAS DO SUL</b>		<b>37,8000</b>	<b>215.250,00</b>	<b>20,0000 %</b>	<b>0,05026 %</b>
01435 CAXIAS DO SUL		37,8000	215.250,00	20,0000 %	0,05026 %
<b>022 SANTA CATARINA</b>		<b>151,2000</b>	<b>861.000,00</b>	<b>80,0000 %</b>	<b>0,20103 %</b>
<b>MR - CAMPOS DE LAGES</b>		<b>57,6000</b>	<b>328.000,00</b>	<b>30,4762 %</b>	<b>0,07658 %</b>
05526 SAO JOAQUIM		57,6000	328.000,00	30,4762 %	0,07658 %
<b>MR - JOACABA</b>		<b>93,6000</b>	<b>533.000,00</b>	<b>49,5238 %</b>	<b>0,12445 %</b>
01015 FRAIBURGO		93,6000	533.000,00	49,5238 %	0,12445 %
<b>141 MACA NACIONAL GOLDEN (SOLTA)</b>		<b>133,2000</b>	<b>571.033,34</b>	100,0000 %	<b>0,17710 %</b>
<b>007 RIO GRANDE DO SUL</b>		<b>27,0000</b>	<b>115.750,00</b>	<b>20,2703 %</b>	<b>0,03590 %</b>



## CENTRAIS DE ABASTECIMENTO DE GOIAS

Pagina.: 41

Emitido: 28/05/2019

Hora....: 10:40:22

Procedencia de Produto(s)

TODOS PRODUTOS....

Periodo : 01/01/2019 Ate 31/01/2019

\* MR - Micro regioao

Sub.Grupo	UF	QUANTIDADE	VALOR	% PART	% PART
Produto		TONELADA	EM R\$	POR PRODUTO	POR SUB.GRUPPO
Estado					
Micro Regiao					
<b>04-FRUTAS NACIONAIS-FN</b>		<b>26.669,2435</b>	<b>80.483.074,92</b>		<b>35,45868 %</b>
<b>141 MACA NACIONAL GOLDEN (SOLTA)</b>		<b>133,2000</b>	<b>571.033,34</b>	100,0000 %	<b>0,17710 %</b>
007 RIO GRANDE DO SUL		27,0000	115.750,00	20,2703 %	0,03590 %
MR - CAXIAS DO SUL		27,0000	115.750,00	20,2703 %	0,03590 %
01435 CAXIAS DO SUL		27,0000	115.750,00	20,2703 %	0,03590 %
022 SANTA CATARINA		106,2000	455.283,34	79,7297 %	0,14120 %
MR - CAMPOS DE LAGES		43,2000	185.200,00	32,4324 %	0,05744 %
05526 SAO JOAQUIM		43,2000	185.200,00	32,4324 %	0,05744 %
MR - JOACABA		63,0000	270.083,33	47,2973 %	0,08376 %
01015 FRAIBURGO		63,0000	270.083,33	47,2973 %	0,08376 %
<b>144 MACA NACIONAL START (CART.)</b>		<b>153,0000</b>	<b>552.500,00</b>	100,0000 %	<b>0,20342 %</b>
007 RIO GRANDE DO SUL		57,6000	208.000,00	37,6471 %	0,07658 %
MR - CAXIAS DO SUL		57,6000	208.000,00	37,6471 %	0,07658 %
01435 CAXIAS DO SUL		57,6000	208.000,00	37,6471 %	0,07658 %
022 SANTA CATARINA		95,4000	344.500,00	62,3529 %	0,12684 %
MR - CAMPOS DE LAGES		37,8000	136.500,00	24,7059 %	0,05026 %
05526 SAO JOAQUIM		37,8000	136.500,00	24,7059 %	0,05026 %
MR - JOACABA		57,6000	208.000,00	37,6471 %	0,07658 %
01015 FRAIBURGO		57,6000	208.000,00	37,6471 %	0,07658 %
<b>138 MACA NAICONAL GALA (CART.) T150</b>		<b>960,0000</b>	<b>3.837.000,00</b>	100,0000 %	<b>1,27639 %</b>
007 RIO GRANDE DO SUL		170,0000	679.468,75	17,7083 %	0,22603 %
MR - CAXIAS DO SUL		170,0000	679.468,75	17,7083 %	0,22603 %
01435 CAXIAS DO SUL		170,0000	679.468,75	17,7083 %	0,22603 %
022 SANTA CATARINA		570,0000	2.278.218,75	59,3750 %	0,75786 %
MR - CAMPOS DE LAGES		320,0000	1.279.000,00	33,3333 %	0,42546 %
05526 SAO JOAQUIM		320,0000	1.279.000,00	33,3333 %	0,42546 %
MR - JOACABA		250,0000	999.218,75	26,0417 %	0,33239 %
01015 FRAIBURGO		250,0000	999.218,75	26,0417 %	0,33239 %
003 SAO PAULO		220,0000	879.312,50	22,9167 %	0,29251 %
MR - SAO PAULO		220,0000	879.312,50	22,9167 %	0,29251 %
05050 SAO PAULO		220,0000	879.312,50	22,9167 %	0,29251 %
<b>146 MAMAO FORMOSA</b>		<b>3.468,9400</b>	<b>5.621.723,40</b>	100,0000 %	<b>4,61221 %</b>
005 BAHIA		3.355,0000	5.437.073,58	96,7154 %	4,46071 %
MR - BOM JESUS DA LAPA		210,0000	340.323,53	6,0537 %	0,27921 %
00615 BOM JESUS DA LAPA		210,0000	340.323,53	6,0537 %	0,27921 %
MR - FEIRA DE SANTANA		188,0000	304.670,59	5,4195 %	0,24996 %
00357 FEIRA DE SANTANA		188,0000	304.670,59	5,4195 %	0,24996 %
MR - PORTO SEGURO		159,0000	257.673,53	4,5835 %	0,21140 %
04848 IBIRAPUA		147,0000	257.673,53	4,2376 %	0,19545 %
02020 PORTO SEGURO		12,0000	257.673,53	0,3459 %	0,01595 %
MR - SANTA MARIA DA VITORIA		2.798,0000	4.534.405,92	80,6586 %	3,72014 %
05108 CORRENTINA		157,0000	4.534.405,92	4,5259 %	0,20874 %
01744 SANTA MARIA DA VITORIA		25,4000	4.534.405,92	0,7322 %	0,03377 %



## CENTRAIS DE ABASTECIMENTO DE GOIAS

Pagina.: 42

Emitido: 28/05/2019

Hora....: 10:40:22

Procedencia de Produto(s)

TODOS PRODUTOS....

Periodo : 01/01/2019 Ate 31/01/2019

\* MR - Micro regioao

Sub.Grupo	UF	QUANTIDADE	VALOR	% PART	% PART
Produto		TONELADA	EM R\$	POR PRODUTO	POR SUB.GRUPPO
Estado					
Micro Regiao					
<b>04-FRUTAS NACIONAIS-FN</b>		<b>26.669,2435</b>	<b>80.483.074,92</b>		<b>35,45868 %</b>
<b>146 MAMAO FORMOSA</b>		<b>3.468,9400</b>	<b>5.621.723,40</b>	100,0000 %	<b>4,61221 %</b>
<b>005 BAHIA</b>		<b>3.355,0000</b>	<b>5.437.073,58</b>	<b>96,7154 %</b>	<b>4,46071 %</b>
<b>MR - SANTA MARIA DA VITORIA</b>		<b>2.798,0000</b>	<b>4.534.405,92</b>	<b>80,6586 %</b>	<b>3,72014 %</b>
01979 SANTANA		152,3600	4.534.405,92	4,3921 %	0,20257 %
00611 SAO FELIX DO CORIBE		2.463,2400	4.534.405,92	71,0084 %	3,27505 %
<b>020 ESPIRITO SANTO</b>		<b>24,0000</b>	<b>38.894,12</b>	<b>0,6919 %</b>	<b>0,03191 %</b>
<b>MR - SAO MATEUS</b>		<b>24,0000</b>	<b>38.894,12</b>	<b>0,6919 %</b>	<b>0,03191 %</b>
03533 CONCEICAO DA BARRA		24,0000	38.894,12	0,6919 %	0,03191 %
<b>001 GOIAS</b>		<b>89,9400</b>	<b>145.755,71</b>	<b>2,5927 %</b>	<b>0,11958 %</b>
<b>MR - ANAPOLIS</b>		<b>3,0000</b>	<b>4.861,76</b>	<b>0,0865 %</b>	<b>0,00399 %</b>
04538 ITAUCU		3,0000	4.861,76	0,0865 %	0,00399 %
<b>MR - CERES</b>		<b>33,6400</b>	<b>54.516,59</b>	<b>0,9697 %</b>	<b>0,04473 %</b>
05544 ITAPURANGA		33,6400	54.516,59	0,9697 %	0,04473 %
<b>MR - ENTORNO DE BRASILIA</b>		<b>31,2800</b>	<b>50.692,00</b>	<b>0,9017 %</b>	<b>0,04159 %</b>
05094 CORUMBA DE GOIAS		31,2800	50.692,00	0,9017 %	0,04159 %
<b>MR - GOIANIA</b>		<b>20,0200</b>	<b>32.444,18</b>	<b>0,5771 %</b>	<b>0,02662 %</b>
04308 BELA VISTA DE GOIAS		13,5600	32.444,18	0,3909 %	0,01803 %
00001 GOIANIA		3,4600	32.444,18	0,0997 %	0,00460 %
05410 NEROPOLIS		3,0000	32.444,18	0,0865 %	0,00399 %
<b>MR - MEIA PONTE</b>		<b>2,0000</b>	<b>3.241,18</b>	<b>0,0577 %</b>	<b>0,00266 %</b>
01376 PIRACANJUBA		2,0000	3.241,18	0,0577 %	0,00266 %
<b>147 MAMAO HAVAI (GO)</b>		<b>780,3280</b>	<b>3.292.008,75</b>	100,0000 %	<b>1,03750 %</b>
<b>005 BAHIA</b>		<b>434,4000</b>	<b>1.832.625,00</b>	<b>55,6689 %</b>	<b>0,57757 %</b>
<b>MR - BOM JESUS DA LAPA</b>		<b>76,0000</b>	<b>320.625,00</b>	<b>9,7395 %</b>	<b>0,10105 %</b>
00615 BOM JESUS DA LAPA		76,0000	320.625,00	9,7395 %	0,10105 %
<b>MR - FEIRA DE SANTANA</b>		<b>96,0000</b>	<b>405.000,00</b>	<b>12,3025 %</b>	<b>0,12764 %</b>
00357 FEIRA DE SANTANA		96,0000	405.000,00	12,3025 %	0,12764 %
<b>MR - PORTO SEGURO</b>		<b>88,0000</b>	<b>371.250,00</b>	<b>11,2773 %</b>	<b>0,11700 %</b>
04848 IBIRAPUA		88,0000	371.250,00	11,2773 %	0,11700 %
<b>MR - SANTA MARIA DA VITORIA</b>		<b>174,4000</b>	<b>735.750,00</b>	<b>22,3496 %</b>	<b>0,23188 %</b>
05108 CORRENTINA		78,4000	735.750,00	10,0471 %	0,10424 %
00611 SAO FELIX DO CORIBE		96,0000	735.750,00	12,3025 %	0,12764 %
<b>020 ESPIRITO SANTO</b>		<b>64,0000</b>	<b>270.000,00</b>	<b>8,2017 %</b>	<b>0,08509 %</b>
<b>MR - SAO MATEUS</b>		<b>64,0000</b>	<b>270.000,00</b>	<b>8,2017 %</b>	<b>0,08509 %</b>
03533 CONCEICAO DA BARRA		64,0000	270.000,00	8,2017 %	0,08509 %
<b>001 GOIAS</b>		<b>281,9280</b>	<b>1.189.383,75</b>	<b>36,1294 %</b>	<b>0,37484 %</b>
<b>MR - CERES</b>		<b>68,4000</b>	<b>288.562,50</b>	<b>8,7655 %</b>	<b>0,09094 %</b>
05544 ITAPURANGA		68,4000	288.562,50	8,7655 %	0,09094 %
<b>MR - ENTORNO DE BRASILIA</b>		<b>80,2080</b>	<b>338.377,50</b>	<b>10,2788 %</b>	<b>0,10664 %</b>
05094 CORUMBA DE GOIAS		80,2080	338.377,50	10,2788 %	0,10664 %
<b>MR - GOIANIA</b>		<b>97,3200</b>	<b>410.568,75</b>	<b>12,4717 %</b>	<b>0,12939 %</b>
00001 GOIANIA		97,1600	410.568,75	12,4512 %	0,12918 %
05410 NEROPOLIS		0,1600	410.568,75	0,0205 %	0,00021 %
<b>MR - VALE DO RIO DOS BOIS</b>		<b>36,0000</b>	<b>151.875,00</b>	<b>4,6134 %</b>	<b>0,04786 %</b>



## CENTRAIS DE ABASTECIMENTO DE GOIAS

Pagina.: 43

Emitido: 28/05/2019

Hora....: 10:40:22

Procedencia de Produto(s)

TODOS PRODUTOS....

Periodo : 01/01/2019 Ate 31/01/2019

\* MR - Micro regioao

Sub.Grupo	UF	QUANTIDADE	VALOR	% PART	% PART
Produto		TONELADA	EM R\$	POR PRODUTO	POR SUB.GRUPPO
Estado					
Micro Regiao					
<b>04-FRUTAS NACIONAIS-FN</b>		<b>26.669,2435</b>	<b>80.483.074,92</b>		<b>35,45868 %</b>
<b>147 MAMAO HAVAI (GO)</b>		<b>780,3280</b>	<b>3.292.008,75</b>	100,0000 %	<b>1,03750 %</b>
001 GOIAS		281,9280	1.189.383,75	36,1294 %	0,37484 %
MR - VALE DO RIO DOS BOIS		36,0000	151.875,00	4,6134 %	0,04786 %
03701 INDIARA		36,0000	151.875,00	4,6134 %	0,04786 %
<b>148 MAMAO HAVAI (SP)</b>		<b>49,3320</b>	<b>232.956,66</b>	100,0000 %	<b>0,06559 %</b>
005 BAHIA		13,3320	62.956,67	27,0251 %	0,01773 %
MR - PORTO SEGURO		11,6400	54.966,67	23,5952 %	0,01548 %
04848 IBIRAPUA		11,6400	54.966,67	23,5952 %	0,01548 %
MR - SANTA MARIA DA VITORIA		1,6920	7.990,00	3,4298 %	0,00225 %
00611 SAO FELIX DO CORIBE		1,6920	7.990,00	3,4298 %	0,00225 %
020 ESPIRITO SANTO		12,0000	56.666,67	24,3250 %	0,01595 %
MR - SAO MATEUS		12,0000	56.666,67	24,3250 %	0,01595 %
03533 CONCEICAO DA BARRA		12,0000	56.666,67	24,3250 %	0,01595 %
003 SAO PAULO		24,0000	113.333,33	48,6500 %	0,03191 %
MR - SAO JOSE DO RIO PRETO		24,0000	113.333,33	48,6500 %	0,03191 %
00787 OLIMPIA		24,0000	113.333,33	48,6500 %	0,03191 %
<b>149 MANGA COMUM</b>		<b>22,8750</b>	<b>47.580,00</b>	100,0000 %	<b>0,03041 %</b>
005 BAHIA		20,0000	41.600,00	87,4317 %	0,02659 %
MR - LIVRAMENTO DO BRUMADO		20,0000	41.600,00	87,4317 %	0,02659 %
05161 LIVRAMENTO DE NOSSA SENHORA		20,0000	41.600,00	87,4317 %	0,02659 %
001 GOIAS		2,8750	5.980,00	12,5683 %	0,00382 %
MR - ANAPOLIS		2,8750	5.980,00	12,5683 %	0,00382 %
02882 JARAGUA		2,6250	5.980,00	11,4754 %	0,00349 %
04303 TAQUARAL DE GOIAS		0,2500	5.980,00	1,0929 %	0,00033 %
<b>156 MANGA HADEM (SP)</b>		<b>52,5000</b>	<b>378.333,33</b>	100,0000 %	<b>0,06980 %</b>
003 SAO PAULO		52,5000	378.333,33	100,0000 %	0,06980 %
MR - SAO PAULO		52,5000	378.333,33	100,0000 %	0,06980 %
05050 SAO PAULO		52,5000	378.333,33	100,0000 %	0,06980 %
<b>314 MANGA PALMER</b>		<b>133,0800</b>	<b>440.729,65</b>	100,0000 %	<b>0,17694 %</b>
001 GOIAS		12,2400	40.536,00	9,1975 %	0,01627 %
MR - GOIANIA		12,2400	40.536,00	9,1975 %	0,01627 %
00001 GOIANIA		10,0000	40.536,00	7,5143 %	0,01330 %
01355 HIDROLANDIA		2,2400	40.536,00	1,6832 %	0,00298 %
003 SAO PAULO		106,8400	353.828,94	80,2825 %	0,14205 %
MR - JABOTICABAL		26,8400	88.887,76	20,1683 %	0,03569 %
05327 TAQUARITINGA		26,8400	88.887,76	20,1683 %	0,03569 %
MR - SAO PAULO		80,0000	264.941,18	60,1142 %	0,10637 %
05050 SAO PAULO		80,0000	264.941,18	60,1142 %	0,10637 %
008 TOCANTINS		14,0000	46.364,71	10,5200 %	0,01861 %
MR - DIANOPOLIS		14,0000	46.364,71	10,5200 %	0,01861 %
03167 TAGUATINGA		14,0000	46.364,71	10,5200 %	0,01861 %



Procedencia de Produto(s)

TODOS PRODUTOS...

Período : 01/01/2019 Ate 31/01/2019

\* MR - Micro regioao

Sub.Grupo	UF	QUANTIDADE	VALOR	% PART	% PART
Produto		TONELADA	EM R\$	POR PRODUTO	POR SUB.GRUPPO
Estado					
Micro Regiao					
<b>04-FRUTAS NACIONAIS-FN</b>		<b>26.669,2435</b>	<b>80.483.074,92</b>		<b>35,45868 %</b>
<b>159 MANGA TOMMYS (GO)</b>		<b>23,8750</b>	<b>53.207,14</b>	100,0000 %	<b>0,03174 %</b>
<b>001 GOIAS</b>		<b>23,8750</b>	<b>53.207,14</b>	<b>100,0000 %</b>	<b>0,03174 %</b>
<b>MR - GOIANIA</b>		<b>23,8750</b>	<b>53.207,14</b>	<b>100,0000 %</b>	<b>0,03174 %</b>
00001 GOIANIA		23,8750	53.207,14	100,0000 %	0,03174 %
<b>160 MANGA TOMYS (SP)</b>		<b>71,9530</b>	<b>642.042,15</b>	100,0000 %	<b>0,09567 %</b>
<b>005 BAHIA</b>		<b>15,5400</b>	<b>138.664,61</b>	<b>21,5974 %</b>	<b>0,02066 %</b>
<b>MR - JUAZEIRO</b>		<b>11,9000</b>	<b>106.184,61</b>	<b>16,5386 %</b>	<b>0,01582 %</b>
01745 JUAZEIRO		11,9000	106.184,61	16,5386 %	0,01582 %
<b>MR - LIVRAMENTO DO BRUMADO</b>		<b>3,6400</b>	<b>32.480,00</b>	<b>5,0589 %</b>	<b>0,00484 %</b>
05161 LIVRAMENTO DE NOSSA SENHORA		3,6400	32.480,00	5,0589 %	0,00484 %
<b>001 GOIAS</b>		<b>1,0500</b>	<b>9.369,23</b>	<b>1,4593 %</b>	<b>0,00140 %</b>
<b>MR - GOIANIA</b>		<b>1,0500</b>	<b>9.369,23</b>	<b>1,4593 %</b>	<b>0,00140 %</b>
00001 GOIANIA		1,0500	9.369,23	1,4593 %	0,00140 %
<b>002 MINAS GERAIS</b>		<b>5,6630</b>	<b>50.531,38</b>	<b>7,8704 %</b>	<b>0,00753 %</b>
<b>MR - JANAUBA</b>		<b>5,6630</b>	<b>50.531,38</b>	<b>7,8704 %</b>	<b>0,00753 %</b>
01147 JANAUBA		5,6630	50.531,38	7,8704 %	0,00753 %
<b>003 SAO PAULO</b>		<b>49,7000</b>	<b>443.476,92</b>	<b>69,0729 %</b>	<b>0,06608 %</b>
<b>MR - JABOTICABAL</b>		<b>4,2000</b>	<b>37.476,92</b>	<b>5,8371 %</b>	<b>0,00558 %</b>
02223 TAQUARAL		4,2000	37.476,92	5,8371 %	0,00558 %
<b>MR - SAO PAULO</b>		<b>45,5000</b>	<b>406.000,00</b>	<b>63,2357 %</b>	<b>0,06050 %</b>
05050 SAO PAULO		45,5000	406.000,00	63,2357 %	0,06050 %
<b>397 MANGOSTIM</b>		<b>4,0000</b>	<b>22.500,00</b>	100,0000 %	<b>0,00532 %</b>
<b>003 SAO PAULO</b>		<b>4,0000</b>	<b>22.500,00</b>	<b>100,0000 %</b>	<b>0,00532 %</b>
<b>MR - SAO PAULO</b>		<b>4,0000</b>	<b>22.500,00</b>	<b>100,0000 %</b>	<b>0,00532 %</b>
05050 SAO PAULO		4,0000	22.500,00	100,0000 %	0,00532 %
<b>161 MARACUJA AZEDO</b>		<b>344,9160</b>	<b>1.066.516,57</b>	100,0000 %	<b>0,45859 %</b>
<b>005 BAHIA</b>		<b>253,8840</b>	<b>785.036,05</b>	<b>73,6075 %</b>	<b>0,33756 %</b>
<b>MR - BOM JESUS DA LAPA</b>		<b>133,2000</b>	<b>411.868,42</b>	<b>38,6181 %</b>	<b>0,17710 %</b>
01747 CARINHANHA		133,2000	411.868,42	38,6181 %	0,17710 %
<b>MR - LIVRAMENTO DO BRUMADO</b>		<b>99,4440</b>	<b>307.491,31</b>	<b>28,8314 %</b>	<b>0,13222 %</b>
00401 DOM BASILIO		19,8000	307.491,31	5,7405 %	0,02633 %
05161 LIVRAMENTO DE NOSSA SENHORA		79,6440	307.491,31	23,0908 %	0,10589 %
<b>MR - SANTA MARIA DA VITORIA</b>		<b>21,2400</b>	<b>65.676,32</b>	<b>6,1580 %</b>	<b>0,02824 %</b>
00611 SAO FELIX DO CORIBE		21,2400	65.676,32	6,1580 %	0,02824 %
<b>001 GOIAS</b>		<b>91,0320</b>	<b>281.480,52</b>	<b>26,3925 %</b>	<b>0,12103 %</b>
<b>MR - ANAPOLIS</b>		<b>30,4680</b>	<b>94.210,26</b>	<b>8,8335 %</b>	<b>0,04051 %</b>
02437 ANAPOLIS		4,1160	94.210,26	1,1933 %	0,00547 %
01495 ARACU		0,1800	94.210,26	0,0522 %	0,00024 %
04299 DAMOLANDIA		5,3880	94.210,26	1,5621 %	0,00716 %
04300 INHUMAS		0,8520	94.210,26	0,2470 %	0,00113 %
04537 ITABERAI		4,9080	94.210,26	1,4230 %	0,00653 %
04538 ITAUCU		5,2800	94.210,26	1,5308 %	0,00702 %
04539 NOVA VENEZA		6,6960	94.210,26	1,9413 %	0,00890 %
02883 OURO VERDE DE GOIAS		0,6000	94.210,26	0,1740 %	0,00080 %



## CENTRAIS DE ABASTECIMENTO DE GOIAS

Pagina.: 45

Emitido: 28/05/2019

Hora....: 10:40:22

Procedencia de Produto(s)

TODOS PRODUTOS....

Periodo : 01/01/2019 Ate 31/01/2019

\* MR - Micro regioao

Sub.Grupo	UF	QUANTIDADE	VALOR	% PART	% PART
Produto		TONELADA	EM R\$	POR PRODUTO	POR SUB.GRUPPO
Estado					
Micro Regiao					
<b>04-FRUTAS NACIONAIS-FN</b>		<b>26.669,2435</b>	<b>80.483.074,92</b>		<b>35,45868 %</b>
<b>161 MARACUJA AZEDO</b>		<b>344,9160</b>	<b>1.066.516,57</b>	100,0000 %	<b>0,45859 %</b>
<b>001 GOIAS</b>		<b>91,0320</b>	<b>281.480,52</b>	<b>26,3925 %</b>	<b>0,12103 %</b>
<b>MR - ANAPOLIS</b>		<b>30,4680</b>	<b>94.210,26</b>	<b>8,8335 %</b>	<b>0,04051 %</b>
04302 PETROLINA DE GOIAS		2,4480	94.210,26	0,7097 %	0,00325 %
<b>MR - ANICUNS</b>		<b>0,9600</b>	<b>2.968,42</b>	<b>0,2783 %</b>	<b>0,00128 %</b>
04305 ANICUNS		0,1200	2.968,42	0,0348 %	0,00016 %
01502 SANTA BARBARA DE GOIAS		0,2400	2.968,42	0,0696 %	0,00032 %
01072 TURVANIA		0,6000	2.968,42	0,1740 %	0,00080 %
<b>MR - CERES</b>		<b>26,7600</b>	<b>82.744,74</b>	<b>7,7584 %</b>	<b>0,03558 %</b>
01058 CARMO DO RIO VERDE		0,3600	82.744,74	0,1044 %	0,00048 %
03117 ITAPACI		0,6000	82.744,74	0,1740 %	0,00080 %
05544 ITAPURANGA		15,0000	82.744,74	4,3489 %	0,01994 %
02874 RIALMA		10,8000	82.744,74	3,1312 %	0,01436 %
<b>MR - GOIANIA</b>		<b>15,2160</b>	<b>47.049,47</b>	<b>4,4115 %</b>	<b>0,02023 %</b>
04308 BELA VISTA DE GOIAS		1,9680	47.049,47	0,5706 %	0,00262 %
03128 GOIANAPOLIS		6,4800	47.049,47	1,8787 %	0,00862 %
00001 GOIANIA		6,0600	47.049,47	1,7569 %	0,00806 %
05410 NEROPOLIS		0,3600	47.049,47	0,1044 %	0,00048 %
03688 SENADOR CANEDO		0,3480	47.049,47	0,1009 %	0,00046 %
<b>MR - PIRES DO RIO</b>		<b>17,6280</b>	<b>54.507,63</b>	<b>5,1108 %</b>	<b>0,02344 %</b>
03703 ORIZONA		17,6280	54.507,63	5,1108 %	0,02344 %
<b>9 MARACUJA DOCE</b>		<b>21,6000</b>	<b>215.047,06</b>	100,0000 %	<b>0,02872 %</b>
<b>003 SAO PAULO</b>		<b>21,6000</b>	<b>215.047,06</b>	<b>100,0000 %</b>	<b>0,02872 %</b>
<b>MR - SAO PAULO</b>		<b>21,6000</b>	<b>215.047,06</b>	<b>100,0000 %</b>	<b>0,02872 %</b>
05050 SAO PAULO		21,6000	215.047,06	100,0000 %	0,02872 %
<b>162 MARMELO</b>		<b>0,5400</b>	<b>8.544,00</b>	100,0000 %	<b>0,00072 %</b>
<b>001 GOIAS</b>		<b>0,5400</b>	<b>8.544,00</b>	<b>100,0000 %</b>	<b>0,00072 %</b>
<b>MR - ANAPOLIS</b>		<b>0,5400</b>	<b>8.544,00</b>	<b>100,0000 %</b>	<b>0,00072 %</b>
04538 ITAUCU		0,5400	8.544,00	100,0000 %	0,00072 %
<b>163 MELANCIA</b>		<b>1.900,2120</b>	<b>2.224.365,36</b>	100,0000 %	<b>2,52647 %</b>
<b>005 BAHIA</b>		<b>237,5000</b>	<b>278.014,65</b>	<b>12,4986 %</b>	<b>0,31577 %</b>
<b>MR - BRUMADO</b>		<b>14,5000</b>	<b>16.973,53</b>	<b>0,7631 %</b>	<b>0,01928 %</b>
05133 TANHACU		14,5000	16.973,53	0,7631 %	0,01928 %
<b>MR - PORTO SEGURO</b>		<b>223,0000</b>	<b>261.041,12</b>	<b>11,7355 %</b>	<b>0,29649 %</b>
00650 CARAVELAS		99,5000	261.041,12	5,2363 %	0,13229 %
00389 TEIXEIRA DE FREITAS		123,5000	261.041,12	6,4993 %	0,16420 %
<b>001 GOIAS</b>		<b>187,3810</b>	<b>219.345,95</b>	<b>9,8611 %</b>	<b>0,24914 %</b>
<b>MR - ANAPOLIS</b>		<b>0,3810</b>	<b>445,99</b>	<b>0,0201 %</b>	<b>0,00051 %</b>
01495 ARACU		0,0010	445,99	0,0001 %	0,00000 %
04537 ITABERAI		0,3800	445,99	0,0200 %	0,00051 %
<b>MR - ANICUNS</b>		<b>52,0000</b>	<b>60.870,58</b>	<b>2,7365 %</b>	<b>0,06914 %</b>
01502 SANTA BARBARA DE GOIAS		52,0000	60.870,58	2,7365 %	0,06914 %
<b>MR - CERES</b>		<b>105,0000</b>	<b>122.911,74</b>	<b>5,5257 %</b>	<b>0,13961 %</b>
02428 SAO LUIZ DO NORTE		105,0000	122.911,74	5,5257 %	0,13961 %
<b>MR - GOIANIA</b>		<b>30,0000</b>	<b>35.117,64</b>	<b>1,5788 %</b>	<b>0,03989 %</b>
04308 BELA VISTA DE GOIAS		18,0000	35.117,64	0,9473 %	0,02393 %

Procedencia de Produto(s)

TODOS PRODUTOS...

Período : 01/01/2019 Ate 31/01/2019

\* MR - Micro regioao

Sub.Grupo	UF	QUANTIDADE	VALOR	% PART	% PART
Produto		TONELADA	EM R\$	POR PRODUTO	POR SUB.GRUPPO
Estado					
Micro Regiao					
<b>04-FRUTAS NACIONAIS-FN</b>		<b>26.669,2435</b>	<b>80.483.074,92</b>		<b>35,45868 %</b>
<b>163 MELANCIA</b>		<b>1.900,2120</b>	<b>2.224.365,36</b>	100,0000 %	<b>2,52647 %</b>
<b>001 GOIAS</b>		<b>187,3810</b>	<b>219.345,95</b>	<b>9,8611 %</b>	<b>0,24914 %</b>
<b>MR - GOIANIA</b>		<b>30,0000</b>	<b>35.117,64</b>	<b>1,5788 %</b>	<b>0,03989 %</b>
00001 GOIANIA		12,0000	35.117,64	0,6315 %	0,01595 %
<b>003 SAO PAULO</b>		<b>1.184,3310</b>	<b>1.386.363,66</b>	<b>62,3263 %</b>	<b>1,57465 %</b>
<b>MR - ADAMANTINA</b>		<b>145,7000</b>	<b>170.554,67</b>	<b>7,6676 %</b>	<b>0,19372 %</b>
01263 RINOPOLIS		145,7000	170.554,67	7,6676 %	0,19372 %
<b>MR - ARARAQUARA</b>		<b>571,6310</b>	<b>669.144,39</b>	<b>30,0825 %</b>	<b>0,76002 %</b>
05295 BORBOREMA		80,4310	669.144,39	4,2327 %	0,10694 %
02612 IBITINGA		89,0000	669.144,39	4,6837 %	0,11833 %
03578 ITAPOLIS		402,2000	669.144,39	21,1661 %	0,53475 %
<b>MR - BAURU</b>		<b>337,5000</b>	<b>395.073,45</b>	<b>17,7612 %</b>	<b>0,44873 %</b>
00842 BALBINOS		69,0000	395.073,45	3,6312 %	0,09174 %
05027 BAURU		55,0000	395.073,45	2,8944 %	0,07313 %
02660 GUARANTA		99,0000	395.073,45	5,2099 %	0,13163 %
02228 IACANGA		14,5000	395.073,45	0,7631 %	0,01928 %
02183 PRESIDENTE ALVES		100,0000	395.073,45	5,2626 %	0,13296 %
<b>MR - MARILIA</b>		<b>79,5000</b>	<b>93.061,75</b>	<b>4,1837 %</b>	<b>0,10570 %</b>
04001 MARILIA		79,5000	93.061,75	4,1837 %	0,10570 %
<b>MR - OURINHOS</b>		<b>15,0000</b>	<b>17.558,82</b>	<b>0,7894 %</b>	<b>0,01994 %</b>
02197 SAO PEDRO DO TURVO		15,0000	17.558,82	0,7894 %	0,01994 %
<b>MR - TUPA</b>		<b>35,0000</b>	<b>40.970,58</b>	<b>1,8419 %</b>	<b>0,04654 %</b>
03610 TUPA		35,0000	40.970,58	1,8419 %	0,04654 %
<b>008 TOCANTINS</b>		<b>291,0000</b>	<b>340.641,11</b>	<b>15,3141 %</b>	<b>0,38691 %</b>
<b>MR - MIRACEMA DO TOCANTINS</b>		<b>45,0000</b>	<b>52.676,46</b>	<b>2,3682 %</b>	<b>0,05983 %</b>
01588 DOIS IRMAOS DO TOCANTINS		45,0000	52.676,46	2,3682 %	0,05983 %
<b>MR - RIO FORMOSO</b>		<b>246,0000</b>	<b>287.964,65</b>	<b>12,9459 %</b>	<b>0,32707 %</b>
01110 LAGOA DA CONFUSAO		95,0000	287.964,65	4,9994 %	0,12631 %
02929 PIUM		151,0000	287.964,65	7,9465 %	0,20077 %
<b>372 MELANCIA BABY</b>		<b>75,0000</b>	<b>449.000,00</b>	100,0000 %	<b>0,09972 %</b>
<b>003 SAO PAULO</b>		<b>75,0000</b>	<b>449.000,00</b>	<b>100,0000 %</b>	<b>0,09972 %</b>
<b>MR - SAO PAULO</b>		<b>75,0000</b>	<b>449.000,00</b>	<b>100,0000 %</b>	<b>0,09972 %</b>
05050 SAO PAULO		75,0000	449.000,00	100,0000 %	0,09972 %
<b>352 MELAO AMARELO COMUM</b>		<b>534,8000</b>	<b>1.345.988,23</b>	100,0000 %	<b>0,71106 %</b>
<b>005 BAHIA</b>		<b>233,8000</b>	<b>588.429,41</b>	<b>43,7173 %</b>	<b>0,31085 %</b>
<b>MR - BRUMADO</b>		<b>58,8000</b>	<b>147.988,23</b>	<b>10,9948 %</b>	<b>0,07818 %</b>
05163 BRUMADO		58,8000	147.988,23	10,9948 %	0,07818 %
<b>MR - JUAZEIRO</b>		<b>63,0000</b>	<b>158.558,82</b>	<b>11,7801 %</b>	<b>0,08376 %</b>
01745 JUAZEIRO		63,0000	158.558,82	11,7801 %	0,08376 %
<b>MR - SANTA MARIA DA VITORIA</b>		<b>112,0000</b>	<b>281.882,35</b>	<b>20,9424 %</b>	<b>0,14891 %</b>
01743 JABORANDI		112,0000	281.882,35	20,9424 %	0,14891 %
<b>026 PERNAMBUCO</b>		<b>182,0000</b>	<b>458.058,82</b>	<b>34,0314 %</b>	<b>0,24198 %</b>
<b>MR - ITAPARICA</b>		<b>91,0000</b>	<b>229.029,41</b>	<b>17,0157 %</b>	<b>0,12099 %</b>
03329 PETROLANDIA		91,0000	229.029,41	17,0157 %	0,12099 %



## CENTRAIS DE ABASTECIMENTO DE GOIAS

Pagina.: 47

Emitido: 28/05/2019

Hora....: 10:40:22

Procedencia de Produto(s)

TODOS PRODUTOS....

Periodo : 01/01/2019 Ate 31/01/2019

\* MR - Micro regioao

Sub.Grupo	UF	QUANTIDADE	VALOR	% PART	% PART
Produto		TONELADA	EM R\$	POR PRODUTO	POR SUB.GRUPPO
Estado					
Micro Regiao					
<b>04-FRUTAS NACIONAIS-FN</b>		<b>26.669,2435</b>	<b>80.483.074,92</b>		<b>35,45868 %</b>
<b>352 MELAO AMARELO COMUM</b>		<b>534,8000</b>	<b>1.345.988,23</b>	100,0000 %	<b>0,71106 %</b>
026 PERNAMBUCO		182,0000	458.058,82	34,0314 %	0,24198 %
MR - PETROLINA		91,0000	229.029,41	17,0157 %	0,12099 %
03328 PETROLINA		91,0000	229.029,41	17,0157 %	0,12099 %
011 RIO GRANDE DO NORTE		119,0000	299.500,00	22,2513 %	0,15822 %
MR - MOSSORO		119,0000	299.500,00	22,2513 %	0,15822 %
03018 MOSSORO		119,0000	299.500,00	22,2513 %	0,15822 %
<b>347 MELAO DELICIA</b>		<b>606,2000</b>	<b>1.732.000,00</b>	100,0000 %	<b>0,80599 %</b>
005 BAHIA		308,0000	880.000,00	50,8083 %	0,40951 %
MR - BRUMADO		49,0000	140.000,00	8,0831 %	0,06515 %
05163 BRUMADO		49,0000	140.000,00	8,0831 %	0,06515 %
MR - JUAZEIRO		91,0000	260.000,00	15,0115 %	0,12099 %
01745 JUAZEIRO		91,0000	260.000,00	15,0115 %	0,12099 %
MR - SANTA MARIA DA VITORIA		168,0000	480.000,00	27,7136 %	0,22337 %
01743 JABORANDI		168,0000	480.000,00	27,7136 %	0,22337 %
026 PERNAMBUCO		193,2000	552.000,00	31,8707 %	0,25687 %
MR - ITAPARICA		112,0000	320.000,00	18,4758 %	0,14891 %
03329 PETROLANDIA		112,0000	320.000,00	18,4758 %	0,14891 %
MR - PETROLINA		81,2000	232.000,00	13,3949 %	0,10796 %
03328 PETROLINA		81,2000	232.000,00	13,3949 %	0,10796 %
011 RIO GRANDE DO NORTE		105,0000	300.000,00	17,3210 %	0,13961 %
MR - MOSSORO		105,0000	300.000,00	17,3210 %	0,13961 %
03018 MOSSORO		105,0000	300.000,00	17,3210 %	0,13961 %
<b>165 MELAO GALIA</b>		<b>425,6000</b>	<b>1.530.729,41</b>	100,0000 %	<b>0,56587 %</b>
005 BAHIA		184,8000	664.658,82	43,4211 %	0,24570 %
MR - BRUMADO		58,8000	211.482,35	13,8158 %	0,07818 %
05163 BRUMADO		58,8000	211.482,35	13,8158 %	0,07818 %
MR - JUAZEIRO		35,0000	125.882,35	8,2237 %	0,04654 %
01745 JUAZEIRO		35,0000	125.882,35	8,2237 %	0,04654 %
MR - SANTA MARIA DA VITORIA		91,0000	327.294,12	21,3816 %	0,12099 %
01743 JABORANDI		91,0000	327.294,12	21,3816 %	0,12099 %
026 PERNAMBUCO		149,8000	538.776,47	35,1974 %	0,19917 %
MR - ITAPARICA		91,0000	327.294,12	21,3816 %	0,12099 %
03329 PETROLANDIA		91,0000	327.294,12	21,3816 %	0,12099 %
MR - PETROLINA		58,8000	211.482,35	13,8158 %	0,07818 %
03328 PETROLINA		58,8000	211.482,35	13,8158 %	0,07818 %
011 RIO GRANDE DO NORTE		91,0000	327.294,12	21,3816 %	0,12099 %
MR - MOSSORO		91,0000	327.294,12	21,3816 %	0,12099 %
03018 MOSSORO		91,0000	327.294,12	21,3816 %	0,12099 %
<b>350 MELAO MELICIA</b>		<b>333,2000</b>	<b>2.042.040,00</b>	100,0000 %	<b>0,44301 %</b>
005 BAHIA		120,4000	737.880,00	36,1345 %	0,16008 %



## CENTRAIS DE ABASTECIMENTO DE GOIAS

Pagina.: 48

Emitido: 28/05/2019

Hora....: 10:40:22

Procedencia de Produto(s)

TODOS PRODUTOS....

Periodo : 01/01/2019 Ate 31/01/2019

\* MR - Micro regioao

Sub.Grupo	UF	QUANTIDADE	VALOR	% PART	% PART
Produto					
Estado		TONELADA	EM R\$	POR PRODUTO	POR SUB.GRUPPO
Micro Regiao					
<b>04-FRUTAS NACIONAIS-FN</b>		<b>26.669,2435</b>	<b>80.483.074,92</b>		<b>35,45868 %</b>
<b>350 MELAO MELICIA</b>		<b>333,2000</b>	<b>2.042.040,00</b>	100,0000 %	<b>0,44301 %</b>
<b>005 BAHIA</b>		<b>120,4000</b>	<b>737.880,00</b>	<b>36,1345 %</b>	<b>0,16008 %</b>
<b>MR - BRUMADO</b>		<b>32,2000</b>	<b>197.340,00</b>	<b>9,6639 %</b>	<b>0,04281 %</b>
05163 BRUMADO		32,2000	197.340,00	9,6639 %	0,04281 %
<b>MR - JUAZEIRO</b>		<b>21,0000</b>	<b>128.700,00</b>	<b>6,3025 %</b>	<b>0,02792 %</b>
01745 JUAZEIRO		21,0000	128.700,00	6,3025 %	0,02792 %
<b>MR - SANTA MARIA DA VITORIA</b>		<b>67,2000</b>	<b>411.840,00</b>	<b>20,1681 %</b>	<b>0,08935 %</b>
01743 JABORANDI		67,2000	411.840,00	20,1681 %	0,08935 %
<b>026 PERNAMBUCO</b>		<b>117,6000</b>	<b>720.720,00</b>	<b>35,2941 %</b>	<b>0,15636 %</b>
<b>MR - ITAPARICA</b>		<b>58,8000</b>	<b>360.360,00</b>	<b>17,6471 %</b>	<b>0,07818 %</b>
03329 PETROLANDIA		58,8000	360.360,00	17,6471 %	0,07818 %
<b>MR - PETROLINA</b>		<b>58,8000</b>	<b>360.360,00</b>	<b>17,6471 %</b>	<b>0,07818 %</b>
03328 PETROLINA		58,8000	360.360,00	17,6471 %	0,07818 %
<b>011 RIO GRANDE DO NORTE</b>		<b>95,2000</b>	<b>583.440,00</b>	<b>28,5714 %</b>	<b>0,12658 %</b>
<b>MR - MOSSORO</b>		<b>95,2000</b>	<b>583.440,00</b>	<b>28,5714 %</b>	<b>0,12658 %</b>
03018 MOSSORO		95,2000	583.440,00	28,5714 %	0,12658 %
<b>265 MELAO ORANGE</b>		<b>154,5000</b>	<b>1.561.358,83</b>	100,0000 %	<b>0,20542 %</b>
<b>005 BAHIA</b>		<b>77,5000</b>	<b>783.205,89</b>	<b>50,1618 %</b>	<b>0,10304 %</b>
<b>MR - BRUMADO</b>		<b>20,0000</b>	<b>202.117,65</b>	<b>12,9450 %</b>	<b>0,02659 %</b>
05163 BRUMADO		20,0000	202.117,65	12,9450 %	0,02659 %
<b>MR - JUAZEIRO</b>		<b>20,0000</b>	<b>202.117,65</b>	<b>12,9450 %</b>	<b>0,02659 %</b>
01745 JUAZEIRO		20,0000	202.117,65	12,9450 %	0,02659 %
<b>MR - SANTA MARIA DA VITORIA</b>		<b>37,5000</b>	<b>378.970,59</b>	<b>24,2718 %</b>	<b>0,04986 %</b>
01743 JABORANDI		37,5000	378.970,59	24,2718 %	0,04986 %
<b>026 PERNAMBUCO</b>		<b>50,0000</b>	<b>505.294,12</b>	<b>32,3625 %</b>	<b>0,06648 %</b>
<b>MR - ITAPARICA</b>		<b>17,5000</b>	<b>176.852,94</b>	<b>11,3269 %</b>	<b>0,02327 %</b>
03329 PETROLANDIA		17,5000	176.852,94	11,3269 %	0,02327 %
<b>MR - PETROLINA</b>		<b>32,5000</b>	<b>328.441,18</b>	<b>21,0356 %</b>	<b>0,04321 %</b>
03328 PETROLINA		32,5000	328.441,18	21,0356 %	0,04321 %
<b>011 RIO GRANDE DO NORTE</b>		<b>27,0000</b>	<b>272.858,82</b>	<b>17,4757 %</b>	<b>0,03590 %</b>
<b>MR - MOSSORO</b>		<b>27,0000</b>	<b>272.858,82</b>	<b>17,4757 %</b>	<b>0,03590 %</b>
03018 MOSSORO		27,0000	272.858,82	17,4757 %	0,03590 %
<b>349 MELAO PELE DE SAPO</b>		<b>343,0000</b>	<b>1.082.323,54</b>	100,0000 %	<b>0,45604 %</b>
<b>005 BAHIA</b>		<b>151,2000</b>	<b>477.105,89</b>	<b>44,0816 %</b>	<b>0,20103 %</b>
<b>MR - BRUMADO</b>		<b>84,0000</b>	<b>265.058,83</b>	<b>24,4898 %</b>	<b>0,11168 %</b>
05163 BRUMADO		84,0000	265.058,83	24,4898 %	0,11168 %
<b>MR - JUAZEIRO</b>		<b>32,2000</b>	<b>101.605,88</b>	<b>9,3878 %</b>	<b>0,04281 %</b>
01745 JUAZEIRO		32,2000	101.605,88	9,3878 %	0,04281 %
<b>MR - SANTA MARIA DA VITORIA</b>		<b>35,0000</b>	<b>110.441,18</b>	<b>10,2041 %</b>	<b>0,04654 %</b>
01743 JABORANDI		35,0000	110.441,18	10,2041 %	0,04654 %
<b>026 PERNAMBUCO</b>		<b>107,8000</b>	<b>340.158,83</b>	<b>31,4286 %</b>	<b>0,14333 %</b>
<b>MR - ITAPARICA</b>		<b>58,8000</b>	<b>185.541,18</b>	<b>17,1429 %</b>	<b>0,07818 %</b>



## CENTRAIS DE ABASTECIMENTO DE GOIAS

Pagina.: 49

Emitido: 28/05/2019

Hora....: 10:40:22

Procedencia de Produto(s)

TODOS PRODUTOS....

Periodo : 01/01/2019 Ate 31/01/2019

\* MR - Micro regioao

Sub.Grupo	UF	QUANTIDADE	VALOR	% PART	% PART
Produto					
Estado		TONELADA	EM R\$	POR PRODUTO	POR SUB.GRUPAO
Micro Regiao					
<b>04-FRUTAS NACIONAIS-FN</b>		<b>26.669,2435</b>	<b>80.483.074,92</b>		<b>35,45868 %</b>
<b>349 MELAO PELE DE SAPO</b>		<b>343,0000</b>	<b>1.082.323,54</b>	100,0000 %	<b>0,45604 %</b>
<b>026 PERNAMBUCO</b>		<b>107,8000</b>	<b>340.158,83</b>	<b>31,4286 %</b>	<b>0,14333 %</b>
<b>MR - ITAPARICA</b>		<b>58,8000</b>	<b>185.541,18</b>	<b>17,1429 %</b>	<b>0,07818 %</b>
03329 PETROLANDIA		58,8000	185.541,18	17,1429 %	0,07818 %
<b>MR - PETROLINA</b>		<b>49,0000</b>	<b>154.617,65</b>	<b>14,2857 %</b>	<b>0,06515 %</b>
03328 PETROLINA		49,0000	154.617,65	14,2857 %	0,06515 %
<b>011 RIO GRANDE DO NORTE</b>		<b>84,0000</b>	<b>265.058,83</b>	<b>24,4898 %</b>	<b>0,11168 %</b>
<b>MR - MOSSORO</b>		<b>84,0000</b>	<b>265.058,83</b>	<b>24,4898 %</b>	<b>0,11168 %</b>
03018 MOSSORO		84,0000	265.058,83	24,4898 %	0,11168 %
<b>348 MELAO PRINCE</b>		<b>429,8000</b>	<b>1.685.941,68</b>	100,0000 %	<b>0,57145 %</b>
<b>005 BAHIA</b>		<b>266,0000</b>	<b>1.043.416,67</b>	<b>61,8893 %</b>	<b>0,35367 %</b>
<b>MR - BRUMADO</b>		<b>91,0000</b>	<b>356.958,34</b>	<b>21,1726 %</b>	<b>0,12099 %</b>
05163 BRUMADO		91,0000	356.958,34	21,1726 %	0,12099 %
<b>MR - JUAZEIRO</b>		<b>56,0000</b>	<b>219.666,67</b>	<b>13,0293 %</b>	<b>0,07446 %</b>
01745 JUAZEIRO		56,0000	219.666,67	13,0293 %	0,07446 %
<b>MR - SANTA MARIA DA VITORIA</b>		<b>119,0000</b>	<b>466.791,67</b>	<b>27,6873 %</b>	<b>0,15822 %</b>
01743 JABORANDI		119,0000	466.791,67	27,6873 %	0,15822 %
<b>026 PERNAMBUCO</b>		<b>58,8000</b>	<b>230.650,00</b>	<b>13,6808 %</b>	<b>0,07818 %</b>
<b>MR - PETROLINA</b>		<b>58,8000</b>	<b>230.650,00</b>	<b>13,6808 %</b>	<b>0,07818 %</b>
03328 PETROLINA		58,8000	230.650,00	13,6808 %	0,07818 %
<b>011 RIO GRANDE DO NORTE</b>		<b>105,0000</b>	<b>411.875,00</b>	<b>24,4300 %</b>	<b>0,13961 %</b>
<b>MR - MOSSORO</b>		<b>105,0000</b>	<b>411.875,00</b>	<b>24,4300 %</b>	<b>0,13961 %</b>
03018 MOSSORO		105,0000	411.875,00	24,4300 %	0,13961 %
<b>351 MELAO REI</b>		<b>294,0000</b>	<b>1.150.058,83</b>	100,0000 %	<b>0,39089 %</b>
<b>005 BAHIA</b>		<b>56,0000</b>	<b>219.058,82</b>	<b>19,0476 %</b>	<b>0,07446 %</b>
<b>MR - JUAZEIRO</b>		<b>56,0000</b>	<b>219.058,82</b>	<b>19,0476 %</b>	<b>0,07446 %</b>
01745 JUAZEIRO		56,0000	219.058,82	19,0476 %	0,07446 %
<b>026 PERNAMBUCO</b>		<b>147,0000</b>	<b>575.029,41</b>	<b>50,0000 %</b>	<b>0,19545 %</b>
<b>MR - ITAPARICA</b>		<b>63,0000</b>	<b>246.441,18</b>	<b>21,4286 %</b>	<b>0,08376 %</b>
03329 PETROLANDIA		63,0000	246.441,18	21,4286 %	0,08376 %
<b>MR - PETROLINA</b>		<b>84,0000</b>	<b>328.588,24</b>	<b>28,5714 %</b>	<b>0,11168 %</b>
03328 PETROLINA		84,0000	328.588,24	28,5714 %	0,11168 %
<b>011 RIO GRANDE DO NORTE</b>		<b>91,0000</b>	<b>355.970,59</b>	<b>30,9524 %</b>	<b>0,12099 %</b>
<b>MR - MOSSORO</b>		<b>91,0000</b>	<b>355.970,59</b>	<b>30,9524 %</b>	<b>0,12099 %</b>
03018 MOSSORO		91,0000	355.970,59	30,9524 %	0,12099 %
<b>166 MORANGO</b>		<b>77,5650</b>	<b>1.118.228,75</b>	100,0000 %	<b>0,10313 %</b>
<b>020 ESPIRITO SANTO</b>		<b>4,5000</b>	<b>64.875,00</b>	<b>5,8016 %</b>	<b>0,00598 %</b>
<b>MR - SANTA TERESA</b>		<b>4,5000</b>	<b>64.875,00</b>	<b>5,8016 %</b>	<b>0,00598 %</b>
05257 SANTA MARIA DE JETIBA		4,5000	64.875,00	5,8016 %	0,00598 %
<b>002 MINAS GERAIS</b>		<b>73,0650</b>	<b>1.053.353,75</b>	<b>94,1984 %</b>	<b>0,09715 %</b>
<b>MR - POUSO ALEGRE</b>		<b>73,0650</b>	<b>1.053.353,75</b>	<b>94,1984 %</b>	<b>0,09715 %</b>



## CENTRAIS DE ABASTECIMENTO DE GOIAS

Pagina.: 50

Emitido: 28/05/2019

Hora....: 10:40:22

Procedencia de Produto(s)

TODOS PRODUTOS....

Periodo : 01/01/2019 Ate 31/01/2019

\* MR - Micro regioao

Sub.Grupo	UF	QUANTIDADE	VALOR	% PART	% PART
Produto		TONELADA	EM R\$	POR PRODUTO	POR SUB.GRUPAO
Estado					
Micro Regiao					
<b>04-FRUTAS NACIONAIS-FN</b>		<b>26.669,2435</b>	<b>80.483.074,92</b>		<b>35,45868 %</b>
<b>166 MORANGO</b>		<b>77,5650</b>	<b>1.118.228,75</b>	100,0000 %	<b>0,10313 %</b>
002 MINAS GERAIS		73,0650	1.053.353,75	94,1984 %	0,09715 %
MR - POUSO ALEGRE		73,0650	1.053.353,75	94,1984 %	0,09715 %
04921 ESPIRITO SANTO DO DOURADO		73,0650	1.053.353,75	94,1984 %	0,09715 %
<b>167 NECTARINA NACIONAL</b>		<b>67,5000</b>	<b>579.705,89</b>	100,0000 %	<b>0,08975 %</b>
003 SAO PAULO		67,5000	579.705,89	100,0000 %	0,08975 %
MR - SAO PAULO		67,5000	579.705,89	100,0000 %	0,08975 %
05050 SAO PAULO		67,5000	579.705,89	100,0000 %	0,08975 %
<b>266 NESPERA NACIONAL</b>		<b>0,0400</b>	<b>2.800,00</b>	100,0000 %	<b>0,00005 %</b>
001 GOIAS		0,0400	2.800,00	100,0000 %	0,00005 %
MR - GOIANIA		0,0400	2.800,00	100,0000 %	0,00005 %
05559 ABADIA DE GOIAS		0,0400	2.800,00	100,0000 %	0,00005 %
<b>398 NOZ MACADAMIA</b>		<b>2,4000</b>	<b>1.600,00</b>	100,0000 %	<b>0,00319 %</b>
001 GOIAS		2,4000	1.600,00	100,0000 %	0,00319 %
MR - GOIANIA		2,4000	1.600,00	100,0000 %	0,00319 %
03682 LEOPOLDO DE BULHOES		2,4000	1.600,00	100,0000 %	0,00319 %
<b>169 PEQUI</b>		<b>64,0000</b>	<b>60.000,00</b>	100,0000 %	<b>0,08509 %</b>
002 MINAS GERAIS		64,0000	60.000,00	100,0000 %	0,08509 %
MR - MONTES CLAROS		64,0000	60.000,00	100,0000 %	0,08509 %
05169 UBAI		64,0000	60.000,00	100,0000 %	0,08509 %
<b>359 PERA ASIATICA NACIONAL</b>		<b>150,0000</b>	<b>916.153,85</b>	100,0000 %	<b>0,19944 %</b>
003 SAO PAULO		150,0000	916.153,85	100,0000 %	0,19944 %
MR - SAO PAULO		150,0000	916.153,85	100,0000 %	0,19944 %
05050 SAO PAULO		150,0000	916.153,85	100,0000 %	0,19944 %
<b>170 PERA NACIONAL</b>		<b>370,0000</b>	<b>1.610.821,44</b>	100,0000 %	<b>0,49194 %</b>
022 SANTA CATARINA		240,0000	1.044.857,15	64,8649 %	0,31910 %
MR - JOACABA		240,0000	1.044.857,15	64,8649 %	0,31910 %
01015 FRAIBURGO		240,0000	1.044.857,15	64,8649 %	0,31910 %
003 SAO PAULO		130,0000	565.964,29	35,1351 %	0,17284 %
MR - SAO PAULO		130,0000	565.964,29	35,1351 %	0,17284 %
05050 SAO PAULO		130,0000	565.964,29	35,1351 %	0,17284 %
<b>171 PESSEGO NACIONAL</b>		<b>164,7000</b>	<b>856.440,00</b>	100,0000 %	<b>0,21898 %</b>
007 RIO GRANDE DO SUL		44,7000	232.440,00	27,1403 %	0,05943 %
MR - CAXIAS DO SUL		25,0000	130.000,00	15,1791 %	0,03324 %
01435 CAXIAS DO SUL		25,0000	130.000,00	15,1791 %	0,03324 %
MR - VACARIA		19,7000	102.440,00	11,9611 %	0,02619 %
04220 IPE		19,7000	102.440,00	11,9611 %	0,02619 %
003 SAO PAULO		120,0000	624.000,00	72,8597 %	0,15955 %
MR - SAO PAULO		120,0000	624.000,00	72,8597 %	0,15955 %
05050 SAO PAULO		120,0000	624.000,00	72,8597 %	0,15955 %



## CENTRAIS DE ABASTECIMENTO DE GOIAS

Pagina.: 51

Emitido: 28/05/2019

Hora....: 10:40:22

Procedencia de Produto(s)

TODOS PRODUTOS....

Periodo : 01/01/2019 Ate 31/01/2019

\* MR - Micro regiao

Sub.Grupo	UF	QUANTIDADE	VALOR	% PART	% PART
Produto		TONELADA	EM R\$	POR PRODUTO	POR SUB.GRUPPO
Estado					
Micro Regiao					
<b>04-FRUTAS NACIONAIS-FN</b>		<b>26.669,2435</b>	<b>80.483.074,92</b>		<b>35,45868 %</b>
<b>172 PINHA</b>		<b>23,6370</b>	<b>338.797,00</b>	100,0000 %	<b>0,03143 %</b>
001 GOIAS		11,6370	166.797,00	49,2321 %	0,01547 %
MR - VALE DO RIO DOS BOIS		11,6370	166.797,00	49,2321 %	0,01547 %
03701 INDIARA		11,6370	166.797,00	49,2321 %	0,01547 %
003 SAO PAULO		12,0000	172.000,00	50,7679 %	0,01595 %
MR - SAO PAULO		12,0000	172.000,00	50,7679 %	0,01595 %
05050 SAO PAULO		12,0000	172.000,00	50,7679 %	0,01595 %
<b>173 PINHAO</b>		<b>9,0000</b>	<b>68.825,00</b>	100,0000 %	<b>0,01197 %</b>
003 SAO PAULO		9,0000	68.825,00	100,0000 %	0,01197 %
MR - SAO PAULO		9,0000	68.825,00	100,0000 %	0,01197 %
05050 SAO PAULO		9,0000	68.825,00	100,0000 %	0,01197 %
<b>363 PITAYA VERMELHA NACIONAL</b>		<b>1,0000</b>	<b>34.000,00</b>	100,0000 %	<b>0,00133 %</b>
003 SAO PAULO		1,0000	34.000,00	100,0000 %	0,00133 %
MR - SAO PAULO		1,0000	34.000,00	100,0000 %	0,00133 %
05050 SAO PAULO		1,0000	34.000,00	100,0000 %	0,00133 %
<b>174 ROMA</b>		<b>2,0000</b>	<b>45.000,00</b>	100,0000 %	<b>0,00266 %</b>
003 SAO PAULO		2,0000	45.000,00	100,0000 %	0,00266 %
MR - SAO PAULO		2,0000	45.000,00	100,0000 %	0,00266 %
05050 SAO PAULO		2,0000	45.000,00	100,0000 %	0,00266 %
<b>257 TAMARINO</b>		<b>0,0480</b>	<b>146,67</b>	100,0000 %	<b>0,00006 %</b>
001 GOIAS		0,0480	146,67	100,0000 %	0,00006 %
MR - GOIANIA		0,0480	146,67	100,0000 %	0,00006 %
05410 NEROPOLIS		0,0480	146,67	100,0000 %	0,00006 %
<b>177 TANGERINA MURCOT</b>		<b>65,5000</b>	<b>155.658,82</b>	100,0000 %	<b>0,08709 %</b>
005 BAHIA		3,0000	7.129,41	4,5802 %	0,00399 %
MR - SANTA MARIA DA VITORIA		3,0000	7.129,41	4,5802 %	0,00399 %
00611 SAO FELIX DO CORIBE		3,0000	7.129,41	4,5802 %	0,00399 %
003 SAO PAULO		62,5000	148.529,41	95,4198 %	0,08310 %
MR - SAO PAULO		62,5000	148.529,41	95,4198 %	0,08310 %
05050 SAO PAULO		62,5000	148.529,41	95,4198 %	0,08310 %
<b>178 TANGERINA POKKAM</b>		<b>3,0800</b>	<b>10.406,67</b>	100,0000 %	<b>0,00410 %</b>
001 GOIAS		3,0800	10.406,67	100,0000 %	0,00410 %
MR - ANAPOLIS		0,8800	2.973,33	28,5714 %	0,00117 %
02438 CAMPO LIMPO DE GOIAS		0,8800	2.973,33	28,5714 %	0,00117 %
MR - GOIANIA		2,2000	7.433,33	71,4286 %	0,00293 %
02297 TRINDADE		2,2000	7.433,33	71,4286 %	0,00293 %
<b>371 TANGERINA VERONA</b>		<b>25,0000</b>	<b>208.333,33</b>	100,0000 %	<b>0,03324 %</b>
003 SAO PAULO		25,0000	208.333,33	100,0000 %	0,03324 %
MR - SAO PAULO		25,0000	208.333,33	100,0000 %	0,03324 %
05050 SAO PAULO		25,0000	208.333,33	100,0000 %	0,03324 %





## CENTRAIS DE ABASTECIMENTO DE GOIAS

Pagina.: 52

Emitido: 28/05/2019

Hora....: 10:40:22

Procedencia de Produto(s)

TODOS PRODUTOS....

Periodo : 01/01/2019 Ate 31/01/2019

\* MR - Micro regioao

Sub.Grupo	UF	QUANTIDADE	VALOR	% PART	% PART
Produto		TONELADA	EM R\$	POR PRODUTO	POR SUB.GRUPPO
Estado					
Micro Regiao					
<b>04-FRUTAS NACIONAIS-FN</b>		<b>26.669,2435</b>	<b>80.483.074,92</b>		<b>35,45868 %</b>
<b>318 UVA BENITAKA</b>		<b>52,0000</b>	<b>367.250,00</b>	100,0000 %	<b>0,06914 %</b>
003 SAO PAULO		52,0000	367.250,00	100,0000 %	0,06914 %
MR - SAO PAULO		52,0000	367.250,00	100,0000 %	0,06914 %
05050 SAO PAULO		52,0000	367.250,00	100,0000 %	0,06914 %
<b>367 UVA CRINSON NACIONAL</b>		<b>32,0000</b>	<b>376.705,88</b>	100,0000 %	<b>0,04255 %</b>
003 SAO PAULO		32,0000	376.705,88	100,0000 %	0,04255 %
MR - SAO PAULO		32,0000	376.705,88	100,0000 %	0,04255 %
05050 SAO PAULO		32,0000	376.705,88	100,0000 %	0,04255 %
<b>320 UVA ISABEL</b>		<b>169,6000</b>	<b>1.272.000,00</b>	100,0000 %	<b>0,22550 %</b>
005 BAHIA		73,6000	552.000,00	43,3962 %	0,09786 %
MR - JUAZEIRO		73,6000	552.000,00	43,3962 %	0,09786 %
01745 JUAZEIRO		73,6000	552.000,00	43,3962 %	0,09786 %
003 SAO PAULO		96,0000	720.000,00	56,6038 %	0,12764 %
MR - SAO PAULO		96,0000	720.000,00	56,6038 %	0,12764 %
05050 SAO PAULO		96,0000	720.000,00	56,6038 %	0,12764 %
<b>179 UVA ITALIA</b>		<b>68,0000</b>	<b>546.656,25</b>	100,0000 %	<b>0,09041 %</b>
003 SAO PAULO		68,0000	546.656,25	100,0000 %	0,09041 %
MR - SAO PAULO		68,0000	546.656,25	100,0000 %	0,09041 %
05050 SAO PAULO		68,0000	546.656,25	100,0000 %	0,09041 %
<b>380 UVA NACIONAL RED GLOBE</b>		<b>52,0000</b>	<b>552.500,00</b>	100,0000 %	<b>0,06914 %</b>
003 SAO PAULO		52,0000	552.500,00	100,0000 %	0,06914 %
MR - SAO PAULO		52,0000	552.500,00	100,0000 %	0,06914 %
05050 SAO PAULO		52,0000	552.500,00	100,0000 %	0,06914 %
<b>181 UVA NIAGARA CX 5,500 KG</b>		<b>167,6015</b>	<b>1.393.051,44</b>	100,0000 %	<b>0,22284 %</b>
005 BAHIA		57,7500	480.000,00	34,4567 %	0,07678 %
MR - JUAZEIRO		57,7500	480.000,00	34,4567 %	0,07678 %
01745 JUAZEIRO		57,7500	480.000,00	34,4567 %	0,07678 %
002 MINAS GERAIS		1,1000	9.142,86	0,6563 %	0,00146 %
MR - POUSO ALEGRE		1,1000	9.142,86	0,6563 %	0,00146 %
04921 ESPIRITO SANTO DO DOURADO		1,1000	9.142,86	0,6563 %	0,00146 %
003 SAO PAULO		108,7515	903.908,58	64,8869 %	0,14459 %
MR - CAMPINAS		12,7765	106.194,29	7,6231 %	0,01699 %
04995 ELIAS FAUSTO		6,1160	106.194,29	3,6491 %	0,00813 %
03601 INDAIATUBA		6,6605	106.194,29	3,9740 %	0,00886 %
MR - JALES		44,0000	365.714,29	26,2527 %	0,05850 %
05284 JALES		44,0000	365.714,29	26,2527 %	0,05850 %
MR - JUNDIAI		5,5000	45.714,29	3,2816 %	0,00731 %
05037 JUNDIAI		0,9900	45.714,29	0,5907 %	0,00132 %
05353 LOUVEIRA		4,5100	45.714,29	2,6909 %	0,00600 %
MR - SAO PAULO		41,2500	342.857,15	24,6120 %	0,05484 %
05050 SAO PAULO		41,2500	342.857,15	24,6120 %	0,05484 %



## CENTRAIS DE ABASTECIMENTO DE GOIAS

Pagina.: 53

Emitido: 28/05/2019

Hora....: 10:40:22

Procedencia de Produto(s)

TODOS PRODUTOS....

Periodo : 01/01/2019 Ate 31/01/2019

\* MR - Micro regioao

Sub.Grupo	UF	QUANTIDADE	VALOR	% PART	% PART
Produto		TONELADA	EM R\$	POR PRODUTO	POR SUB.GRUPAO
Estado					
Micro Regiao					
<b>04-FRUTAS NACIONAIS-FN</b>		<b>26.669,2435</b>	<b>80.483.074,92</b>		<b>35,45868 %</b>
<b>181 UVA NIAGARA CX 5,500 KG</b>		<b>167,6015</b>	<b>1.393.051,44</b>	100,0000 %	<b>0,22284 %</b>
003 SAO PAULO		108,7515	903.908,58	64,8869 %	0,14459 %
MR - SOROCABA		5,2250	43.428,57	3,1175 %	0,00695 %
05352 PORTO FELIZ		5,2250	43.428,57	3,1175 %	0,00695 %
<b>183 UVA RUBI</b>		<b>48,0000</b>	<b>390.000,00</b>	100,0000 %	<b>0,06382 %</b>
003 SAO PAULO		48,0000	390.000,00	100,0000 %	0,06382 %
MR - SAO PAULO		48,0000	390.000,00	100,0000 %	0,06382 %
05050 SAO PAULO		48,0000	390.000,00	100,0000 %	0,06382 %
<b>05-FRUTAS IMPORTADAS-FI</b>		<b>1.154,7570</b>	<b>11.071.071,60</b>		<b>1,53533 %</b>
<b>187 AMEIXA CHILENA</b>		<b>96,2000</b>	<b>2.038.752,85</b>	100,0000 %	<b>0,12790 %</b>
007 RIO GRANDE DO SUL		1,2000	25.431,43	1,2474 %	0,00160 %
MR - CAXIAS DO SUL		1,2000	25.431,43	1,2474 %	0,00160 %
02830 ANTONIO PRADO		1,2000	25.431,43	1,2474 %	0,00160 %
003 SAO PAULO		95,0000	2.013.321,42	98,7526 %	0,12631 %
MR - SAO PAULO		95,0000	2.013.321,42	98,7526 %	0,12631 %
05050 SAO PAULO		95,0000	2.013.321,42	98,7526 %	0,12631 %
<b>190 DAMASCO</b>		<b>0,5000</b>	<b>120.000,00</b>	100,0000 %	<b>0,00066 %</b>
003 SAO PAULO		0,5000	120.000,00	100,0000 %	0,00066 %
MR - SAO PAULO		0,5000	120.000,00	100,0000 %	0,00066 %
05050 SAO PAULO		0,5000	120.000,00	100,0000 %	0,00066 %
<b>356 FRAMBOESA IMPORTADA</b>		<b>0,6000</b>	<b>67.500,00</b>	100,0000 %	<b>0,00080 %</b>
003 SAO PAULO		0,6000	67.500,00	100,0000 %	0,00080 %
MR - SAO PAULO		0,6000	67.500,00	100,0000 %	0,00080 %
05050 SAO PAULO		0,6000	67.500,00	100,0000 %	0,00080 %
<b>373 GRANADILHO</b>		<b>1,4250</b>	<b>129.810,71</b>	100,0000 %	<b>0,00189 %</b>
003 SAO PAULO		1,4250	129.810,71	100,0000 %	0,00189 %
MR - SAO PAULO		1,4250	129.810,71	100,0000 %	0,00189 %
05050 SAO PAULO		1,4250	129.810,71	100,0000 %	0,00189 %
<b>191 KIWI CHILENO</b>		<b>60,0000</b>	<b>727.058,83</b>	100,0000 %	<b>0,07977 %</b>
003 SAO PAULO		60,0000	727.058,83	100,0000 %	0,07977 %
MR - SAO PAULO		60,0000	727.058,83	100,0000 %	0,07977 %
05050 SAO PAULO		60,0000	727.058,83	100,0000 %	0,07977 %
<b>192 KIWI NOVA ZELANDIA</b>		<b>40,0000</b>	<b>536.235,30</b>	100,0000 %	<b>0,05318 %</b>
003 SAO PAULO		40,0000	536.235,30	100,0000 %	0,05318 %
MR - SAO PAULO		40,0000	536.235,30	100,0000 %	0,05318 %
05050 SAO PAULO		40,0000	536.235,30	100,0000 %	0,05318 %
<b>193 MACA AMERICANA</b>		<b>70,0000</b>	<b>455.000,00</b>	100,0000 %	<b>0,09307 %</b>
003 SAO PAULO		70,0000	455.000,00	100,0000 %	0,09307 %
MR - SAO PAULO		70,0000	455.000,00	100,0000 %	0,09307 %



## CENTRAIS DE ABASTECIMENTO DE GOIAS

Pagina.: 54

Emitido: 28/05/2019

Hora....: 10:40:22

Procedencia de Produto(s)

TODOS PRODUTOS....

Periodo : 01/01/2019 Ate 31/01/2019

\* MR - Micro regioao

Sub.Grupo	UF	QUANTIDADE	VALOR	% PART	% PART
Produto		TONELADA	EM R\$	POR PRODUTO	POR SUB.GRUPPO
Estado					
Micro Regiao					
<b>05-FRUTAS IMPORTADAS-FI</b>		<b>1.154,7570</b>	<b>11.071.071,60</b>		<b>1,53533 %</b>
<b>193 MACA AMERICANA</b>		<b>70,0000</b>	<b>455.000,00</b>	100,0000 %	<b>0,09307 %</b>
<b>003 SAO PAULO</b>		<b>70,0000</b>	<b>455.000,00</b>	<b>100,0000 %</b>	<b>0,09307 %</b>
<b>MR - SAO PAULO</b>		<b>70,0000</b>	<b>455.000,00</b>	<b>100,0000 %</b>	<b>0,09307 %</b>
05050 SAO PAULO		70,0000	455.000,00	100,0000 %	0,09307 %
<b>194 MACA ARGENTINA</b>		<b>130,0000</b>	<b>494.000,00</b>	100,0000 %	<b>0,17284 %</b>
<b>003 SAO PAULO</b>		<b>130,0000</b>	<b>494.000,00</b>	<b>100,0000 %</b>	<b>0,17284 %</b>
<b>MR - SAO PAULO</b>		<b>130,0000</b>	<b>494.000,00</b>	<b>100,0000 %</b>	<b>0,17284 %</b>
05050 SAO PAULO		130,0000	494.000,00	100,0000 %	0,17284 %
<b>195 MACA CHILENA</b>		<b>135,0000</b>	<b>750.000,00</b>	100,0000 %	<b>0,17949 %</b>
<b>003 SAO PAULO</b>		<b>135,0000</b>	<b>750.000,00</b>	<b>100,0000 %</b>	<b>0,17949 %</b>
<b>MR - SAO PAULO</b>		<b>135,0000</b>	<b>750.000,00</b>	<b>100,0000 %</b>	<b>0,17949 %</b>
05050 SAO PAULO		135,0000	750.000,00	100,0000 %	0,17949 %
<b>301 MARMELO IMPORTADO</b>		<b>75,6000</b>	<b>630.000,00</b>	100,0000 %	<b>0,10052 %</b>
<b>003 SAO PAULO</b>		<b>75,6000</b>	<b>630.000,00</b>	<b>100,0000 %</b>	<b>0,10052 %</b>
<b>MR - SAO PAULO</b>		<b>75,6000</b>	<b>630.000,00</b>	<b>100,0000 %</b>	<b>0,10052 %</b>
05050 SAO PAULO		75,6000	630.000,00	100,0000 %	0,10052 %
<b>199 PERA AMERICANA</b>		<b>40,0000</b>	<b>354.000,00</b>	100,0000 %	<b>0,05318 %</b>
<b>003 SAO PAULO</b>		<b>40,0000</b>	<b>354.000,00</b>	<b>100,0000 %</b>	<b>0,05318 %</b>
<b>MR - SAO PAULO</b>		<b>40,0000</b>	<b>354.000,00</b>	<b>100,0000 %</b>	<b>0,05318 %</b>
05050 SAO PAULO		40,0000	354.000,00	100,0000 %	0,05318 %
<b>200 PERA ARGENTINA</b>		<b>130,0000</b>	<b>1.054.529,41</b>	100,0000 %	<b>0,17284 %</b>
<b>003 SAO PAULO</b>		<b>130,0000</b>	<b>1.054.529,41</b>	<b>100,0000 %</b>	<b>0,17284 %</b>
<b>MR - SAO PAULO</b>		<b>130,0000</b>	<b>1.054.529,41</b>	<b>100,0000 %</b>	<b>0,17284 %</b>
05050 SAO PAULO		130,0000	1.054.529,41	100,0000 %	0,17284 %
<b>358 PERA ASIATICA IMPORTADA</b>		<b>10,0000</b>	<b>337.857,14</b>	100,0000 %	<b>0,01330 %</b>
<b>003 SAO PAULO</b>		<b>10,0000</b>	<b>337.857,14</b>	<b>100,0000 %</b>	<b>0,01330 %</b>
<b>MR - SAO PAULO</b>		<b>10,0000</b>	<b>337.857,14</b>	<b>100,0000 %</b>	<b>0,01330 %</b>
05050 SAO PAULO		10,0000	337.857,14	100,0000 %	0,01330 %
<b>201 PERA CHILENA</b>		<b>108,0000</b>	<b>702.000,00</b>	100,0000 %	<b>0,14359 %</b>
<b>003 SAO PAULO</b>		<b>108,0000</b>	<b>702.000,00</b>	<b>100,0000 %</b>	<b>0,14359 %</b>
<b>MR - SAO PAULO</b>		<b>108,0000</b>	<b>702.000,00</b>	<b>100,0000 %</b>	<b>0,14359 %</b>
05050 SAO PAULO		108,0000	702.000,00	100,0000 %	0,14359 %
<b>400 PERA D'ANJOU</b>		<b>70,0000</b>	<b>466.666,67</b>	100,0000 %	<b>0,09307 %</b>
<b>003 SAO PAULO</b>		<b>70,0000</b>	<b>466.666,67</b>	<b>100,0000 %</b>	<b>0,09307 %</b>
<b>MR - SAO PAULO</b>		<b>70,0000</b>	<b>466.666,67</b>	<b>100,0000 %</b>	<b>0,09307 %</b>
05050 SAO PAULO		70,0000	466.666,67	100,0000 %	0,09307 %
<b>202 PERA PORTUGUESA</b>		<b>45,0000</b>	<b>653.558,82</b>	100,0000 %	<b>0,05983 %</b>
<b>003 SAO PAULO</b>		<b>45,0000</b>	<b>653.558,82</b>	<b>100,0000 %</b>	<b>0,05983 %</b>
<b>MR - SAO PAULO</b>		<b>45,0000</b>	<b>653.558,82</b>	<b>100,0000 %</b>	<b>0,05983 %</b>



## CENTRAIS DE ABASTECIMENTO DE GOIAS

Pagina.: 55

Emitido: 28/05/2019

Hora....: 10:40:22

Procedencia de Produto(s)

TODOS PRODUTOS....

Periodo : 01/01/2019 Ate 31/01/2019

\* MR - Micro regioao

Sub.Grupo		QUANTIDADE	VALOR	% PART	% PART
Produto					
Estado	UF	TONELADA	EM R\$	POR PRODUTO	POR SUB.GRUPPO
Micro Regiao					
<b>05-FRUTAS IMPORTADAS-FI</b>		<b>1.154,7570</b>	<b>11.071.071,60</b>		<b>1,53533 %</b>
<b>202 PERA PORTUGUESA</b>		<b>45,0000</b>	<b>653.558,82</b>	100,0000 %	<b>0,05983 %</b>
<b>003 SAO PAULO</b>		<b>45,0000</b>	<b>653.558,82</b>	<b>100,0000 %</b>	<b>0,05983 %</b>
<b>MR - SAO PAULO</b>		<b>45,0000</b>	<b>653.558,82</b>	<b>100,0000 %</b>	<b>0,05983 %</b>
05050 SAO PAULO		45,0000	653.558,82	100,0000 %	0,05983 %
<b>203 PESSEGO ARGENTINO</b>		<b>13,2000</b>	<b>198.000,00</b>	100,0000 %	<b>0,01755 %</b>
<b>007 RIO GRANDE DO SUL</b>		<b>3,6000</b>	<b>54.000,00</b>	<b>27,2727 %</b>	<b>0,00479 %</b>
<b>MR - CAXIAS DO SUL</b>		<b>3,6000</b>	<b>54.000,00</b>	<b>27,2727 %</b>	<b>0,00479 %</b>
02830 ANTONIO PRADO		3,6000	54.000,00	27,2727 %	0,00479 %
<b>003 SAO PAULO</b>		<b>9,6000</b>	<b>144.000,00</b>	<b>72,7273 %</b>	<b>0,01276 %</b>
<b>MR - SAO PAULO</b>		<b>9,6000</b>	<b>144.000,00</b>	<b>72,7273 %</b>	<b>0,01276 %</b>
05050 SAO PAULO		9,6000	144.000,00	72,7273 %	0,01276 %
<b>369 PHYSALES IMPORTADO - COLOMBIA</b>		<b>0,4320</b>	<b>35.354,12</b>	100,0000 %	<b>0,00057 %</b>
<b>003 SAO PAULO</b>		<b>0,4320</b>	<b>35.354,12</b>	<b>100,0000 %</b>	<b>0,00057 %</b>
<b>MR - SAO PAULO</b>		<b>0,4320</b>	<b>35.354,12</b>	<b>100,0000 %</b>	<b>0,00057 %</b>
05050 SAO PAULO		0,4320	35.354,12	100,0000 %	0,00057 %
<b>364 PITAYA IMPORTADA COLOMBIA</b>		<b>0,6000</b>	<b>41.531,57</b>	100,0000 %	<b>0,00080 %</b>
<b>003 SAO PAULO</b>		<b>0,6000</b>	<b>41.531,57</b>	<b>100,0000 %</b>	<b>0,00080 %</b>
<b>MR - SAO PAULO</b>		<b>0,6000</b>	<b>41.531,57</b>	<b>100,0000 %</b>	<b>0,00080 %</b>
05050 SAO PAULO		0,6000	41.531,57	100,0000 %	0,00080 %
<b>206 TAMARA</b>		<b>3,2000</b>	<b>100.000,00</b>	100,0000 %	<b>0,00425 %</b>
<b>003 SAO PAULO</b>		<b>3,2000</b>	<b>100.000,00</b>	<b>100,0000 %</b>	<b>0,00425 %</b>
<b>MR - SAO PAULO</b>		<b>3,2000</b>	<b>100.000,00</b>	<b>100,0000 %</b>	<b>0,00425 %</b>
05050 SAO PAULO		3,2000	100.000,00	100,0000 %	0,00425 %
<b>207 UVA AMERICANA</b>		<b>13,5000</b>	<b>143.400,00</b>	100,0000 %	<b>0,01795 %</b>
<b>003 SAO PAULO</b>		<b>13,5000</b>	<b>143.400,00</b>	<b>100,0000 %</b>	<b>0,01795 %</b>
<b>MR - SAO PAULO</b>		<b>13,5000</b>	<b>143.400,00</b>	<b>100,0000 %</b>	<b>0,01795 %</b>
05050 SAO PAULO		13,5000	143.400,00	100,0000 %	0,01795 %
<b>208 UVA ARGENTINA</b>		<b>49,5000</b>	<b>326.250,00</b>	100,0000 %	<b>0,06581 %</b>
<b>003 SAO PAULO</b>		<b>49,5000</b>	<b>326.250,00</b>	<b>100,0000 %</b>	<b>0,06581 %</b>
<b>MR - SAO PAULO</b>		<b>49,5000</b>	<b>326.250,00</b>	<b>100,0000 %</b>	<b>0,06581 %</b>
05050 SAO PAULO		49,5000	326.250,00	100,0000 %	0,06581 %
<b>209 UVA CHILENA</b>		<b>18,0000</b>	<b>116.250,00</b>	100,0000 %	<b>0,02393 %</b>
<b>003 SAO PAULO</b>		<b>18,0000</b>	<b>116.250,00</b>	<b>100,0000 %</b>	<b>0,02393 %</b>
<b>MR - SAO PAULO</b>		<b>18,0000</b>	<b>116.250,00</b>	<b>100,0000 %</b>	<b>0,02393 %</b>
05050 SAO PAULO		18,0000	116.250,00	100,0000 %	0,02393 %
<b>280 UVA RED GLOB-ARGENTINA</b>		<b>16,0000</b>	<b>189.375,00</b>	100,0000 %	<b>0,02127 %</b>
<b>003 SAO PAULO</b>		<b>16,0000</b>	<b>189.375,00</b>	<b>100,0000 %</b>	<b>0,02127 %</b>
<b>MR - SAO PAULO</b>		<b>16,0000</b>	<b>189.375,00</b>	<b>100,0000 %</b>	<b>0,02127 %</b>
05050 SAO PAULO		16,0000	189.375,00	100,0000 %	0,02127 %



## CENTRAIS DE ABASTECIMENTO DE GOIAS

Pagina.: 56

Emitido: 28/05/2019

Hora....: 10:40:22

Procedencia de Produto(s)

TODOS PRODUTOS....

Periodo : 01/01/2019 Ate 31/01/2019

\* MR - Micro regioao

Sub.Grupo	UF	QUANTIDADE	VALOR	% PART	% PART
Produto		TONELADA	EM R\$	POR PRODUTO	POR SUB.GRUPAO
Estado					
Micro Regiao					
<b>05-FRUTAS IMPORTADAS-FI</b>		<b>1.154,7570</b>	<b>11.071.071,60</b>		<b>1,53533 %</b>
<b>279 UVA THOMPSON-CHILENA</b>		<b>28,0000</b>	<b>403.941,18</b>	100,0000 %	<b>0,03723 %</b>
<b>003 SAO PAULO</b>		<b>28,0000</b>	<b>403.941,18</b>	<b>100,0000 %</b>	<b>0,03723 %</b>
<b>MR - SAO PAULO</b>		<b>28,0000</b>	<b>403.941,18</b>	<b>100,0000 %</b>	<b>0,03723 %</b>
05050 SAO PAULO		28,0000	403.941,18	100,0000 %	0,03723 %
<b>06-AVES E OVOS-AO</b>		<b>929,6580</b>	<b>3.846.130,32</b>		<b>1,23605 %</b>
<b>213 FRANGO ABATIDO</b>		<b>13,1000</b>	<b>599.980,00</b>	100,0000 %	<b>0,01742 %</b>
<b>001 GOIAS</b>		<b>13,1000</b>	<b>599.980,00</b>	<b>100,0000 %</b>	<b>0,01742 %</b>
<b>MR - GOIANIA</b>		<b>13,1000</b>	<b>599.980,00</b>	<b>100,0000 %</b>	<b>0,01742 %</b>
04308 BELA VISTA DE GOIAS		0,6000	599.980,00	4,5802 %	0,00080 %
00001 GOIANIA		12,5000	599.980,00	95,4198 %	0,01662 %
<b>214 FRANGO CAIPIRA</b>		<b>1,9000</b>	<b>46.821,43</b>	100,0000 %	<b>0,00253 %</b>
<b>001 GOIAS</b>		<b>1,9000</b>	<b>46.821,43</b>	<b>100,0000 %</b>	<b>0,00253 %</b>
<b>MR - GOIANIA</b>		<b>1,9000</b>	<b>46.821,43</b>	<b>100,0000 %</b>	<b>0,00253 %</b>
04308 BELA VISTA DE GOIAS		0,9000	46.821,43	47,3684 %	0,00120 %
03682 LEOPOLDO DE BULHOES		1,0000	46.821,43	52,6316 %	0,00133 %
<b>216 OVO BRANCO EXTRA</b>		<b>372,5000</b>	<b>1.017.582,36</b>	100,0000 %	<b>0,49527 %</b>
<b>001 GOIAS</b>		<b>343,7500</b>	<b>939.044,12</b>	<b>92,2819 %</b>	<b>0,45704 %</b>
<b>MR - ANAPOLIS</b>		<b>285,0000</b>	<b>778.552,95</b>	<b>76,5101 %</b>	<b>0,37893 %</b>
04300 INHUMAS		285,0000	778.552,95	76,5101 %	0,37893 %
<b>MR - GOIANIA</b>		<b>58,7500</b>	<b>160.491,18</b>	<b>15,7718 %</b>	<b>0,07811 %</b>
04308 BELA VISTA DE GOIAS		21,2500	160.491,18	5,7047 %	0,02825 %
03682 LEOPOLDO DE BULHOES		37,5000	160.491,18	10,0671 %	0,04986 %
<b>015 MATO GROSSO</b>		<b>1,2500</b>	<b>3.414,71</b>	<b>0,3356 %</b>	<b>0,00166 %</b>
<b>MR - SINOP</b>		<b>1,2500</b>	<b>3.414,71</b>	<b>0,3356 %</b>	<b>0,00166 %</b>
04226 SINOP		1,2500	3.414,71	0,3356 %	0,00166 %
<b>003 SAO PAULO</b>		<b>27,5000</b>	<b>75.123,53</b>	<b>7,3826 %</b>	<b>0,03656 %</b>
<b>MR - TUPA</b>		<b>27,5000</b>	<b>75.123,53</b>	<b>7,3826 %</b>	<b>0,03656 %</b>
00818 BASTOS		27,5000	75.123,53	7,3826 %	0,03656 %
<b>217 OVO BRANCO GRANDE</b>		<b>43,0100</b>	<b>122.952,50</b>	100,0000 %	<b>0,05718 %</b>
<b>001 GOIAS</b>		<b>40,2500</b>	<b>115.062,50</b>	<b>93,5829 %</b>	<b>0,05352 %</b>
<b>MR - GOIANIA</b>		<b>40,2500</b>	<b>115.062,50</b>	<b>93,5829 %</b>	<b>0,05352 %</b>
04308 BELA VISTA DE GOIAS		14,9500	115.062,50	34,7594 %	0,01988 %
03682 LEOPOLDO DE BULHOES		25,3000	115.062,50	58,8235 %	0,03364 %
<b>015 MATO GROSSO</b>		<b>2,7600</b>	<b>7.890,00</b>	<b>6,4171 %</b>	<b>0,00367 %</b>
<b>MR - SINOP</b>		<b>2,7600</b>	<b>7.890,00</b>	<b>6,4171 %</b>	<b>0,00367 %</b>
04226 SINOP		2,7600	7.890,00	6,4171 %	0,00367 %
<b>220 OVO BRANCO INDUSTRIAL</b>		<b>93,0000</b>	<b>204.910,00</b>	100,0000 %	<b>0,12365 %</b>
<b>001 GOIAS</b>		<b>92,0000</b>	<b>202.706,67</b>	<b>98,9247 %</b>	<b>0,12232 %</b>
<b>MR - ANAPOLIS</b>		<b>72,0000</b>	<b>158.640,00</b>	<b>77,4194 %</b>	<b>0,09573 %</b>
04300 INHUMAS		72,0000	158.640,00	77,4194 %	0,09573 %
<b>MR - GOIANIA</b>		<b>20,0000</b>	<b>44.066,67</b>	<b>21,5054 %</b>	<b>0,02659 %</b>
04308 BELA VISTA DE GOIAS		10,0000	44.066,67	10,7527 %	0,01330 %



## CENTRAIS DE ABASTECIMENTO DE GOIAS

Pagina.: 57

Emitido: 28/05/2019

Hora....: 10:40:22

Procedencia de Produto(s)

TODOS PRODUTOS....

Periodo : 01/01/2019 Ate 31/01/2019

\* MR - Micro regioao

Sub.Grupo	UF	QUANTIDADE	VALOR	% PART	% PART
Produto		TONELADA	EM R\$	POR PRODUTO	POR SUB.GRUPAO
Estado					
Micro Regiao					
<b>06-AVES E OVOS-AO</b>		<b>929,6580</b>	<b>3.846.130,32</b>		<b>1,23605 %</b>
<b>220 OVO BRANCO INDUSTRIAL</b>		<b>93,0000</b>	<b>204.910,00</b>	100,0000 %	<b>0,12365 %</b>
001 GOIAS		92,0000	202.706,67	98,9247 %	0,12232 %
MR - GOIANIA		20,0000	44.066,67	21,5054 %	0,02659 %
03682 LEOPOLDO DE BULHOES		10,0000	44.066,67	10,7527 %	0,01330 %
015 MATO GROSSO		1,0000	2.203,33	1,0753 %	0,00133 %
MR - SINOP		1,0000	2.203,33	1,0753 %	0,00133 %
04226 SINOP		1,0000	2.203,33	1,0753 %	0,00133 %
<b>215 OVO BRANCO JUMBO</b>		<b>48,6000</b>	<b>136.058,82</b>	100,0000 %	<b>0,06462 %</b>
001 GOIAS		48,6000	136.058,82	100,0000 %	0,06462 %
MR - GOIANIA		48,6000	136.058,82	100,0000 %	0,06462 %
04308 BELA VISTA DE GOIAS		25,6500	136.058,82	52,7778 %	0,03410 %
03682 LEOPOLDO DE BULHOES		22,9500	136.058,82	47,2222 %	0,03051 %
<b>218 OVO BRANCO MEDIO</b>		<b>53,0000</b>	<b>161.961,76</b>	100,0000 %	<b>0,07047 %</b>
001 GOIAS		33,0000	100.844,12	62,2642 %	0,04388 %
MR - GOIANIA		33,0000	100.844,12	62,2642 %	0,04388 %
04308 BELA VISTA DE GOIAS		15,0000	100.844,12	28,3019 %	0,01994 %
03682 LEOPOLDO DE BULHOES		18,0000	100.844,12	33,9623 %	0,02393 %
015 MATO GROSSO		1,0000	3.055,88	1,8868 %	0,00133 %
MR - SINOP		1,0000	3.055,88	1,8868 %	0,00133 %
04226 SINOP		1,0000	3.055,88	1,8868 %	0,00133 %
003 SAO PAULO		19,0000	58.061,76	35,8491 %	0,02526 %
MR - TUPA		19,0000	58.061,76	35,8491 %	0,02526 %
00818 BASTOS		19,0000	58.061,76	35,8491 %	0,02526 %
<b>219 OVO BRANCO PEQUENO</b>		<b>2,4000</b>	<b>6.289,41</b>	100,0000 %	<b>0,00319 %</b>
015 MATO GROSSO		2,4000	6.289,41	100,0000 %	0,00319 %
MR - SINOP		2,4000	6.289,41	100,0000 %	0,00319 %
04226 SINOP		2,4000	6.289,41	100,0000 %	0,00319 %
<b>221 OVO CAIPIRA</b>		<b>0,1680</b>	<b>24.150,00</b>	100,0000 %	<b>0,00022 %</b>
001 GOIAS		0,0520	7.475,00	30,9524 %	0,00007 %
MR - GOIANIA		0,0520	7.475,00	30,9524 %	0,00007 %
04308 BELA VISTA DE GOIAS		0,0520	7.475,00	30,9524 %	0,00007 %
015 MATO GROSSO		0,1160	16.675,00	69,0476 %	0,00015 %
MR - SINOP		0,1160	16.675,00	69,0476 %	0,00015 %
04226 SINOP		0,1160	16.675,00	69,0476 %	0,00015 %
<b>353 OVO CAIPIRA CAIXA</b>		<b>30,0000</b>	<b>272.058,82</b>	100,0000 %	<b>0,03989 %</b>
001 GOIAS		30,0000	272.058,82	100,0000 %	0,03989 %
MR - GOIANIA		30,0000	272.058,82	100,0000 %	0,03989 %
04308 BELA VISTA DE GOIAS		18,0000	272.058,82	60,0000 %	0,02393 %
03682 LEOPOLDO DE BULHOES		12,0000	272.058,82	40,0000 %	0,01595 %
<b>222 OVO CODORNA</b>		<b>41,1200</b>	<b>367.358,82</b>	100,0000 %	<b>0,05467 %</b>
001 GOIAS		19,2000	171.529,41	46,6926 %	0,02553 %



## CENTRAIS DE ABASTECIMENTO DE GOIAS

Pagina.: 58

Emitido: 28/05/2019

Hora....: 10:40:22

Procedencia de Produto(s)

TODOS PRODUTOS....

Periodo : 01/01/2019 Ate 31/01/2019

\* MR - Micro regioao

Sub.Grupo		QUANTIDADE	VALOR	% PART	% PART
Produto					
Estado	UF	TONELADA	EM R\$	POR PRODUTO	POR SUB.GRUPPO
Micro Regiao					
<b>06-AVES E OVOS-AO</b>		<b>929,6580</b>	<b>3.846.130,32</b>		<b>1,23605 %</b>
<b>222 OVO CODORNA</b>		<b>41,1200</b>	<b>367.358,82</b>	100,0000 %	<b>0,05467 %</b>
001 GOIAS		19,2000	171.529,41	46,6926 %	0,02553 %
MR - GOIANIA		19,2000	171.529,41	46,6926 %	0,02553 %
04308 BELA VISTA DE GOIAS		9,6000	171.529,41	23,3463 %	0,01276 %
03682 LEOPOLDO DE BULHOES		9,6000	171.529,41	23,3463 %	0,01276 %
003 SAO PAULO		21,9200	195.829,41	53,3074 %	0,02914 %
MR - ADAMANTINA		1,9200	17.152,94	4,6693 %	0,00255 %
01263 RINOPOLIS		1,9200	17.152,94	4,6693 %	0,00255 %
MR - TUPA		20,0000	178.676,47	48,6381 %	0,02659 %
00818 BASTOS		20,0000	178.676,47	48,6381 %	0,02659 %
<b>224 OVO VERMELHO EXTRA</b>		<b>39,2500</b>	<b>129.848,23</b>	100,0000 %	<b>0,05219 %</b>
001 GOIAS		36,2500	119.923,53	92,3567 %	0,04820 %
MR - GOIANIA		36,2500	119.923,53	92,3567 %	0,04820 %
04308 BELA VISTA DE GOIAS		23,7500	119.923,53	60,5096 %	0,03158 %
03682 LEOPOLDO DE BULHOES		12,5000	119.923,53	31,8471 %	0,01662 %
015 MATO GROSSO		3,0000	9.924,71	7,6433 %	0,00399 %
MR - SINOP		3,0000	9.924,71	7,6433 %	0,00399 %
04226 SINOP		3,0000	9.924,71	7,6433 %	0,00399 %
<b>225 OVO VERMELHO GRANDE</b>		<b>73,6000</b>	<b>253.176,47</b>	100,0000 %	<b>0,09786 %</b>
001 GOIAS		52,9000	181.970,59	71,8750 %	0,07033 %
MR - GOIANIA		52,9000	181.970,59	71,8750 %	0,07033 %
04308 BELA VISTA DE GOIAS		25,3000	181.970,59	34,3750 %	0,03364 %
03682 LEOPOLDO DE BULHOES		27,6000	181.970,59	37,5000 %	0,03670 %
003 SAO PAULO		20,7000	71.205,88	28,1250 %	0,02752 %
MR - TUPA		20,7000	71.205,88	28,1250 %	0,02752 %
00818 BASTOS		20,7000	71.205,88	28,1250 %	0,02752 %
<b>223 OVO VERMELHO JUMBO</b>		<b>44,0100</b>	<b>141.138,82</b>	100,0000 %	<b>0,05851 %</b>
001 GOIAS		39,9600	128.150,59	90,7975 %	0,05313 %
MR - GOIANIA		39,9600	128.150,59	90,7975 %	0,05313 %
04308 BELA VISTA DE GOIAS		26,4600	128.150,59	60,1227 %	0,03518 %
03682 LEOPOLDO DE BULHOES		13,5000	128.150,59	30,6748 %	0,01795 %
015 MATO GROSSO		4,0500	12.988,24	9,2025 %	0,00538 %
MR - SINOP		4,0500	12.988,24	9,2025 %	0,00538 %
04226 SINOP		4,0500	12.988,24	9,2025 %	0,00538 %
<b>226 OVO VERMELHO MEDIO</b>		<b>58,0000</b>	<b>310.300,00</b>	100,0000 %	<b>0,07712 %</b>
001 GOIAS		41,0000	219.350,00	70,6897 %	0,05451 %
MR - GOIANIA		41,0000	219.350,00	70,6897 %	0,05451 %
04308 BELA VISTA DE GOIAS		22,0000	219.350,00	37,9310 %	0,02925 %
03682 LEOPOLDO DE BULHOES		19,0000	219.350,00	32,7586 %	0,02526 %
003 SAO PAULO		17,0000	90.950,00	29,3103 %	0,02260 %
MR - TUPA		17,0000	90.950,00	29,3103 %	0,02260 %
00818 BASTOS		17,0000	90.950,00	29,3103 %	0,02260 %



## CENTRAIS DE ABASTECIMENTO DE GOIAS

Pagina.: 59

Emitido: 28/05/2019

Hora....: 10:40:22

Procedencia de Produto(s)

TODOS PRODUTOS....

Periodo : 01/01/2019 Ate 31/01/2019

\* MR - Micro regioao

Sub.Grupo	UF	QUANTIDADE	VALOR	% PART	% PART
Produto		TONELADA	EM R\$	POR PRODUTO	POR SUB.GRUPAO
Estado					
Micro Regiao					
<b>06-AVES E OVOS-AO</b>		<b>929,6580</b>	<b>3.846.130,32</b>		<b>1,23605 %</b>
<b>227 OVO VERMELHO PEQUENO</b>		<b>16,0000</b>	<b>51.542,86</b>	100,0000 %	<b>0,02127 %</b>
001 GOIAS		16,0000	51.542,86	100,0000 %	0,02127 %
MR - GOIANIA		16,0000	51.542,86	100,0000 %	0,02127 %
04308 BELA VISTA DE GOIAS		16,0000	51.542,86	100,0000 %	0,02127 %
<b>07-DIVERSOS</b>		<b>740,7680</b>	<b>2.546.933,59</b>		<b>0,98490 %</b>
<b>229 ACAFRAO</b>		<b>1,5000</b>	<b>12.000,00</b>	100,0000 %	<b>0,00199 %</b>
001 GOIAS		1,5000	12.000,00	100,0000 %	0,00199 %
MR - PORANGATU		1,5000	12.000,00	100,0000 %	0,00199 %
02867 MARA ROSA		1,5000	12.000,00	100,0000 %	0,00199 %
<b>228 ACUCAR</b>		<b>45,0000</b>	<b>58.244,12</b>	100,0000 %	<b>0,05983 %</b>
001 GOIAS		45,0000	58.244,12	100,0000 %	0,05983 %
MR - GOIANIA		45,0000	58.244,12	100,0000 %	0,05983 %
00001 GOIANIA		45,0000	58.244,12	100,0000 %	0,05983 %
<b>299 CAFE</b>		<b>7,2000</b>	<b>15.163,64</b>	100,0000 %	<b>0,00957 %</b>
001 GOIAS		7,2000	15.163,64	100,0000 %	0,00957 %
MR - GOIANIA		7,2000	15.163,64	100,0000 %	0,00957 %
00001 GOIANIA		7,2000	15.163,64	100,0000 %	0,00957 %
<b>319 CAFE EM GRAO</b>		<b>0,0300</b>	<b>125,00</b>	100,0000 %	<b>0,00004 %</b>
001 GOIAS		0,0300	125,00	100,0000 %	0,00004 %
MR - GOIANIA		0,0300	125,00	100,0000 %	0,00004 %
00001 GOIANIA		0,0300	125,00	100,0000 %	0,00004 %
<b>332 CARNE FRESCA</b>		<b>15,0000</b>	<b>226.790,63</b>	100,0000 %	<b>0,01994 %</b>
001 GOIAS		15,0000	226.790,63	100,0000 %	0,01994 %
MR - GOIANIA		15,0000	226.790,63	100,0000 %	0,01994 %
00001 GOIANIA		15,0000	226.790,63	100,0000 %	0,01994 %
<b>276 CARNE SUINA</b>		<b>8,0000</b>	<b>87.754,66</b>	100,0000 %	<b>0,01064 %</b>
001 GOIAS		8,0000	87.754,66	100,0000 %	0,01064 %
MR - GOIANIA		8,0000	87.754,66	100,0000 %	0,01064 %
00001 GOIANIA		8,0000	87.754,66	100,0000 %	0,01064 %
<b>281 COLORAL (CORANTE)</b>		<b>0,8500</b>	<b>6.800,00</b>	100,0000 %	<b>0,00113 %</b>
001 GOIAS		0,8500	6.800,00	100,0000 %	0,00113 %
MR - GOIANIA		0,8500	6.800,00	100,0000 %	0,00113 %
00001 GOIANIA		0,8500	6.800,00	100,0000 %	0,00113 %
<b>289 CRAVO DA INDIA</b>		<b>0,6500</b>	<b>7.800,00</b>	100,0000 %	<b>0,00086 %</b>
001 GOIAS		0,6500	7.800,00	100,0000 %	0,00086 %
MR - GOIANIA		0,6500	7.800,00	100,0000 %	0,00086 %
00001 GOIANIA		0,6500	7.800,00	100,0000 %	0,00086 %
<b>287 CUMIM</b>		<b>0,4000</b>	<b>8.000,00</b>	100,0000 %	<b>0,00053 %</b>
001 GOIAS		0,4000	8.000,00	100,0000 %	0,00053 %





## CENTRAIS DE ABASTECIMENTO DE GOIAS

Pagina.: 60

Emitido: 28/05/2019

Hora....: 10:40:22

Procedencia de Produto(s)

TODOS PRODUTOS....

Periodo : 01/01/2019 Ate 31/01/2019

\* MR - Micro regioao

Sub.Grupo	UF	QUANTIDADE	VALOR	% PART	% PART
Produto		TONELADA	EM R\$	POR PRODUTO	POR SUB.GRUPPO
Estado					
Micro Regiao					
<b>07-DIVERSOS</b>		<b>740,7680</b>	<b>2.546.933,59</b>		<b>0,98490 %</b>
<b>287 CUMIM</b>		<b>0,4000</b>	<b>8.000,00</b>	100,0000 %	<b>0,00053 %</b>
<b>001 GOIAS</b>		<b>0,4000</b>	<b>8.000,00</b>	<b>100,0000 %</b>	<b>0,00053 %</b>
<b>MR - GOIANIA</b>		<b>0,4000</b>	<b>8.000,00</b>	<b>100,0000 %</b>	<b>0,00053 %</b>
00001 GOIANIA		0,4000	8.000,00	100,0000 %	0,00053 %
<b>239 DOCE</b>		<b>4,7000</b>	<b>47.000,00</b>	100,0000 %	<b>0,00625 %</b>
<b>001 GOIAS</b>		<b>4,7000</b>	<b>47.000,00</b>	<b>100,0000 %</b>	<b>0,00625 %</b>
<b>MR - GOIANIA</b>		<b>4,7000</b>	<b>47.000,00</b>	<b>100,0000 %</b>	<b>0,00625 %</b>
05410 NEROPOLIS		0,7000	47.000,00	14,8936 %	0,00093 %
02728 TEREZOPOLIS DE GOIAS		4,0000	47.000,00	85,1064 %	0,00532 %
<b>241 EMBALAGEM DE PLASTICO</b>		<b>15,2100</b>	<b>182.520,00</b>	100,0000 %	<b>0,02022 %</b>
<b>001 GOIAS</b>		<b>15,2100</b>	<b>182.520,00</b>	<b>100,0000 %</b>	<b>0,02022 %</b>
<b>MR - GOIANIA</b>		<b>15,2100</b>	<b>182.520,00</b>	<b>100,0000 %</b>	<b>0,02022 %</b>
02442 APARECIDA DE GOIANIA		1,9900	182.520,00	13,0835 %	0,00265 %
00001 GOIANIA		13,2200	182.520,00	86,9165 %	0,01758 %
<b>242 FARINHA DE MANDIOCA</b>		<b>138,2400</b>	<b>618.014,12</b>	100,0000 %	<b>0,18380 %</b>
<b>001 GOIAS</b>		<b>75,7200</b>	<b>338.512,94</b>	<b>54,7743 %</b>	<b>0,10068 %</b>
<b>MR - GOIANIA</b>		<b>75,7200</b>	<b>338.512,94</b>	<b>54,7743 %</b>	<b>0,10068 %</b>
04308 BELA VISTA DE GOIAS		0,3000	338.512,94	0,2170 %	0,00040 %
05410 NEROPOLIS		70,0000	338.512,94	50,6366 %	0,09307 %
02297 TRINDADE		5,4200	338.512,94	3,9207 %	0,00721 %
<b>026 PERNAMBUCO</b>		<b>62,5200</b>	<b>279.501,18</b>	<b>45,2257 %</b>	<b>0,08312 %</b>
<b>MR - ARARIPINA</b>		<b>62,5200</b>	<b>279.501,18</b>	<b>45,2257 %</b>	<b>0,08312 %</b>
00235 TRINDADE		62,5200	279.501,18	45,2257 %	0,08312 %
<b>259 FARINHA DE MILHO</b>		<b>57,7000</b>	<b>278.317,65</b>	100,0000 %	<b>0,07672 %</b>
<b>001 GOIAS</b>		<b>25,7000</b>	<b>123.964,71</b>	<b>44,5407 %</b>	<b>0,03417 %</b>
<b>MR - GOIANIA</b>		<b>25,7000</b>	<b>123.964,71</b>	<b>44,5407 %</b>	<b>0,03417 %</b>
05410 NEROPOLIS		25,0000	123.964,71	43,3276 %	0,03324 %
02297 TRINDADE		0,7000	123.964,71	1,2132 %	0,00093 %
<b>026 PERNAMBUCO</b>		<b>32,0000</b>	<b>154.352,94</b>	<b>55,4593 %</b>	<b>0,04255 %</b>
<b>MR - ARARIPINA</b>		<b>32,0000</b>	<b>154.352,94</b>	<b>55,4593 %</b>	<b>0,04255 %</b>
00235 TRINDADE		32,0000	154.352,94	55,4593 %	0,04255 %
<b>300 FARINHA DE TRIGO</b>		<b>5,2000</b>	<b>31.200,00</b>	100,0000 %	<b>0,00691 %</b>
<b>001 GOIAS</b>		<b>0,2000</b>	<b>1.200,00</b>	<b>3,8462 %</b>	<b>0,00027 %</b>
<b>MR - ANAPOLIS</b>		<b>0,2000</b>	<b>1.200,00</b>	<b>3,8462 %</b>	<b>0,00027 %</b>
04300 INHUMAS		0,2000	1.200,00	3,8462 %	0,00027 %
<b>026 PERNAMBUCO</b>		<b>5,0000</b>	<b>30.000,00</b>	<b>96,1538 %</b>	<b>0,00665 %</b>
<b>MR - ARARIPINA</b>		<b>5,0000</b>	<b>30.000,00</b>	<b>96,1538 %</b>	<b>0,00665 %</b>
00235 TRINDADE		5,0000	30.000,00	96,1538 %	0,00665 %
<b>262 GELEIA</b>		<b>1,5000</b>	<b>16.250,00</b>	100,0000 %	<b>0,00199 %</b>
<b>001 GOIAS</b>		<b>1,5000</b>	<b>16.250,00</b>	<b>100,0000 %</b>	<b>0,00199 %</b>
<b>MR - GOIANIA</b>		<b>1,5000</b>	<b>16.250,00</b>	<b>100,0000 %</b>	<b>0,00199 %</b>
02728 TEREZOPOLIS DE GOIAS		1,5000	16.250,00	100,0000 %	0,00199 %



## CENTRAIS DE ABASTECIMENTO DE GOIAS

Pagina.: 61

Emitido: 28/05/2019

Hora....: 10:40:22

Procedencia de Produto(s)

TODOS PRODUTOS....

Periodo : 01/01/2019 Ate 31/01/2019

\* MR - Micro regioao

Sub.Grupo	UF	QUANTIDADE	VALOR	% PART	% PART
Produto		TONELADA	EM R\$	POR PRODUTO	POR SUB.GRUPPO
Estado					
Micro Regiao					
<b>07-DIVERSOS</b>		<b>740,7680</b>	<b>2.546.933,59</b>		<b>0,98490 %</b>
<b>244 GUARIROBA</b>		<b>209,8000</b>	<b>170.308,23</b>	100,0000 %	<b>0,27894 %</b>
<b>001 GOIAS</b>		<b>194,8000</b>	<b>158.131,76</b>	<b>92,8503 %</b>	<b>0,25900 %</b>
<b>MR - ANAPOLIS</b>		<b>46,3000</b>	<b>37.584,71</b>	<b>22,0686 %</b>	<b>0,06156 %</b>
02439 ITAGUARI		41,0000	37.584,71	19,5424 %	0,05451 %
04538 ITAUCU		3,0000	37.584,71	1,4299 %	0,00399 %
02882 JARAGUA		0,2000	37.584,71	0,0953 %	0,00027 %
04303 TAQUARAL DE GOIAS		2,1000	37.584,71	1,0010 %	0,00279 %
<b>MR - CERES</b>		<b>36,5000</b>	<b>29.629,41</b>	<b>17,3975 %</b>	<b>0,04853 %</b>
05544 ITAPURANGA		36,5000	29.629,41	17,3975 %	0,04853 %
<b>MR - ENTORNO DE BRASILIA</b>		<b>1,0000</b>	<b>811,76</b>	<b>0,4766 %</b>	<b>0,00133 %</b>
02300 CRISTALINA		1,0000	811,76	0,4766 %	0,00133 %
<b>MR - GOIANIA</b>		<b>82,0000</b>	<b>66.564,71</b>	<b>39,0848 %</b>	<b>0,10902 %</b>
04308 BELA VISTA DE GOIAS		25,0000	66.564,71	11,9161 %	0,03324 %
03128 GOIANAPOLIS		25,0000	66.564,71	11,9161 %	0,03324 %
00001 GOIANIA		2,0000	66.564,71	0,9533 %	0,00266 %
05410 NEROPOLIS		30,0000	66.564,71	14,2993 %	0,03989 %
<b>MR - PIRES DO RIO</b>		<b>29,0000</b>	<b>23.541,18</b>	<b>13,8227 %</b>	<b>0,03856 %</b>
04416 GAMELEIRA DE GOIAS		14,0000	23.541,18	6,6730 %	0,01861 %
02744 SILVANIA		15,0000	23.541,18	7,1497 %	0,01994 %
<b>026 PERNAMBUCO</b>		<b>15,0000</b>	<b>12.176,47</b>	<b>7,1497 %</b>	<b>0,01994 %</b>
<b>MR - ARARIPINA</b>		<b>15,0000</b>	<b>12.176,47</b>	<b>7,1497 %</b>	<b>0,01994 %</b>
00235 TRINDADE		15,0000	12.176,47	7,1497 %	0,01994 %
<b>302 LINGUICA</b>		<b>5,4000</b>	<b>54.000,00</b>	100,0000 %	<b>0,00718 %</b>
<b>001 GOIAS</b>		<b>4,8000</b>	<b>48.000,00</b>	<b>88,8889 %</b>	<b>0,00638 %</b>
<b>MR - GOIANIA</b>		<b>4,8000</b>	<b>48.000,00</b>	<b>88,8889 %</b>	<b>0,00638 %</b>
00001 GOIANIA		4,5000	48.000,00	83,3333 %	0,00598 %
02728 TEREZOPOLIS DE GOIAS		0,3000	48.000,00	5,5556 %	0,00040 %
<b>026 PERNAMBUCO</b>		<b>0,6000</b>	<b>6.000,00</b>	<b>11,1111 %</b>	<b>0,00080 %</b>
<b>MR - ARARIPINA</b>		<b>0,6000</b>	<b>6.000,00</b>	<b>11,1111 %</b>	<b>0,00080 %</b>
00235 TRINDADE		0,6000	6.000,00	11,1111 %	0,00080 %
<b>263 MANTEIGA DE LEITE</b>		<b>0,5000</b>	<b>7.500,00</b>	100,0000 %	<b>0,00066 %</b>
<b>026 PERNAMBUCO</b>		<b>0,5000</b>	<b>7.500,00</b>	<b>100,0000 %</b>	<b>0,00066 %</b>
<b>MR - ARARIPINA</b>		<b>0,5000</b>	<b>7.500,00</b>	<b>100,0000 %</b>	<b>0,00066 %</b>
00235 TRINDADE		0,5000	7.500,00	100,0000 %	0,00066 %
<b>297 NOZ MOSCADA</b>		<b>0,8500</b>	<b>85.000,00</b>	100,0000 %	<b>0,00113 %</b>
<b>001 GOIAS</b>		<b>0,8500</b>	<b>85.000,00</b>	<b>100,0000 %</b>	<b>0,00113 %</b>
<b>MR - GOIANIA</b>		<b>0,8500</b>	<b>85.000,00</b>	<b>100,0000 %</b>	<b>0,00113 %</b>
00001 GOIANIA		0,8500	85.000,00	100,0000 %	0,00113 %
<b>245 OLEO DE SOJA</b>		<b>50,0000</b>	<b>175.985,30</b>	100,0000 %	<b>0,06648 %</b>
<b>001 GOIAS</b>		<b>50,0000</b>	<b>175.985,30</b>	<b>100,0000 %</b>	<b>0,06648 %</b>
<b>MR - GOIANIA</b>		<b>50,0000</b>	<b>175.985,30</b>	<b>100,0000 %</b>	<b>0,06648 %</b>
00001 GOIANIA		50,0000	175.985,30	100,0000 %	0,06648 %
<b>283 OREGANO</b>		<b>0,6000</b>	<b>31.394,12</b>	100,0000 %	<b>0,00080 %</b>



## CENTRAIS DE ABASTECIMENTO DE GOIAS

Pagina.: 62

Emitido: 28/05/2019

Hora....: 10:40:22

Procedencia de Produto(s)

TODOS PRODUTOS....

Periodo : 01/01/2019 Ate 31/01/2019

\* MR - Micro regioao

Sub.Grupo	UF	QUANTIDADE	VALOR	% PART	% PART
Produto		TONELADA	EM R\$	POR PRODUTO	POR SUB.GRUPAO
Estado					
Micro Regiao					
<b>07-DIVERSOS</b>		<b>740,7680</b>	<b>2.546.933,59</b>		<b>0,98490 %</b>
<b>283 OREGANO</b>		<b>0,6000</b>	<b>31.394,12</b>	100,0000 %	<b>0,00080 %</b>
<b>001 GOIAS</b>		<b>0,6000</b>	<b>31.394,12</b>	<b>100,0000 %</b>	<b>0,00080 %</b>
<b>MR - GOIANIA</b>		<b>0,6000</b>	<b>31.394,12</b>	<b>100,0000 %</b>	<b>0,00080 %</b>
00001 GOIANIA		0,6000	31.394,12	100,0000 %	0,00080 %
<b>246 PIMENTA DO REINO</b>		<b>0,3360</b>	<b>7.510,59</b>	100,0000 %	<b>0,00045 %</b>
<b>001 GOIAS</b>		<b>0,3360</b>	<b>7.510,59</b>	<b>100,0000 %</b>	<b>0,00045 %</b>
<b>MR - ANAPOLIS</b>		<b>0,0600</b>	<b>1.341,18</b>	<b>17,8571 %</b>	<b>0,00008 %</b>
02437 ANAPOLIS		0,0600	1.341,18	17,8571 %	0,00008 %
<b>MR - GOIANIA</b>		<b>0,2760</b>	<b>6.169,41</b>	<b>82,1429 %</b>	<b>0,00037 %</b>
00001 GOIANIA		0,2760	6.169,41	82,1429 %	0,00037 %
<b>247 POLVILHO</b>		<b>68,0400</b>	<b>310.849,41</b>	100,0000 %	<b>0,09046 %</b>
<b>001 GOIAS</b>		<b>50,4000</b>	<b>230.258,82</b>	<b>74,0741 %</b>	<b>0,06701 %</b>
<b>MR - ANAPOLIS</b>		<b>0,3600</b>	<b>1.644,71</b>	<b>0,5291 %</b>	<b>0,00048 %</b>
04300 INHUMAS		0,3600	1.644,71	0,5291 %	0,00048 %
<b>MR - GOIANIA</b>		<b>50,0400</b>	<b>228.614,12</b>	<b>73,5450 %</b>	<b>0,06653 %</b>
04308 BELA VISTA DE GOIAS		12,0600	228.614,12	17,7249 %	0,01603 %
05410 NEROPOLIS		30,0000	228.614,12	44,0917 %	0,03989 %
02728 TEREZOPOLIS DE GOIAS		4,8000	228.614,12	7,0547 %	0,00638 %
02297 TRINDADE		3,1800	228.614,12	4,6737 %	0,00423 %
<b>026 PERNAMBUCO</b>		<b>17,6400</b>	<b>80.590,59</b>	<b>25,9259 %</b>	<b>0,02345 %</b>
<b>MR - ARARIPINA</b>		<b>17,6400</b>	<b>80.590,59</b>	<b>25,9259 %</b>	<b>0,02345 %</b>
00235 TRINDADE		17,6400	80.590,59	25,9259 %	0,02345 %
<b>248 QUEIJO</b>		<b>0,8300</b>	<b>12.294,38</b>	100,0000 %	<b>0,00110 %</b>
<b>001 GOIAS</b>		<b>0,8300</b>	<b>12.294,38</b>	<b>100,0000 %</b>	<b>0,00110 %</b>
<b>MR - GOIANIA</b>		<b>0,8300</b>	<b>12.294,38</b>	<b>100,0000 %</b>	<b>0,00110 %</b>
01074 CALDAZINHA		0,1800	12.294,38	21,6867 %	0,00024 %
02728 TEREZOPOLIS DE GOIAS		0,6500	12.294,38	78,3133 %	0,00086 %
<b>249 RAPADURA</b>		<b>7,2320</b>	<b>33.900,00</b>	100,0000 %	<b>0,00962 %</b>
<b>001 GOIAS</b>		<b>7,2320</b>	<b>33.900,00</b>	<b>100,0000 %</b>	<b>0,00962 %</b>
<b>MR - GOIANIA</b>		<b>7,2320</b>	<b>33.900,00</b>	<b>100,0000 %</b>	<b>0,00962 %</b>
03128 GOIANAPOLIS		0,0320	33.900,00	0,4425 %	0,00004 %
05410 NEROPOLIS		4,0000	33.900,00	55,3097 %	0,00532 %
02728 TEREZOPOLIS DE GOIAS		3,2000	33.900,00	44,2478 %	0,00425 %
<b>311 SAL</b>		<b>96,0000</b>	<b>62.211,76</b>	100,0000 %	<b>0,12764 %</b>
<b>001 GOIAS</b>		<b>96,0000</b>	<b>62.211,76</b>	<b>100,0000 %</b>	<b>0,12764 %</b>
<b>MR - GOIANIA</b>		<b>96,0000</b>	<b>62.211,76</b>	<b>100,0000 %</b>	<b>0,12764 %</b>
00001 GOIANIA		96,0000	62.211,76	100,0000 %	0,12764 %
<b>08-CEREAIS</b>		<b>183,4800</b>	<b>345.934,12</b>		<b>0,24395 %</b>
<b>250 ARROZ</b>		<b>120,0000</b>	<b>232.823,53</b>	100,0000 %	<b>0,15955 %</b>
<b>001 GOIAS</b>		<b>120,0000</b>	<b>232.823,53</b>	<b>100,0000 %</b>	<b>0,15955 %</b>
<b>MR - GOIANIA</b>		<b>120,0000</b>	<b>232.823,53</b>	<b>100,0000 %</b>	<b>0,15955 %</b>
00001 GOIANIA		120,0000	232.823,53	100,0000 %	0,15955 %



## CENTRAIS DE ABASTECIMENTO DE GOIAS

Pagina.: 63

Emitido: 28/05/2019

Hora....: 10:40:22

Procedencia de Produto(s)

TODOS PRODUTOS....

Periodo : 01/01/2019 Ate 31/01/2019

\* MR - Micro regioao

Sub.Grupo Produto Estado Micro Regiao	UF	QUANTIDADE TONELADA	VALOR EM R\$	% PART POR PRODUTO	% PART POR SUB.GRUPAO
<b>08-CEREAIS</b>		<b>183,4800</b>	<b>345.934,12</b>		<b>0,24395 %</b>
<b>251 FEIJAO</b>		<b>46,8000</b>	<b>90.250,59</b>	100,0000 %	<b>0,06222 %</b>
<b>001 GOIAS</b>		<b>46,8000</b>	<b>90.250,59</b>	<b>100,0000 %</b>	<b>0,06222 %</b>
<b>MR - GOIANIA</b>		<b>46,8000</b>	<b>90.250,59</b>	<b>100,0000 %</b>	<b>0,06222 %</b>
04308 BELA VISTA DE GOIAS		0,1200	90.250,59	0,2564 %	0,00016 %
03127 BONFINOPOLIS		0,9300	90.250,59	1,9872 %	0,00124 %
00001 GOIANIA		45,7500	90.250,59	97,7564 %	0,06083 %
<b>316 FEIJAO PRETO</b>		<b>15,0000</b>	<b>22.300,00</b>	100,0000 %	<b>0,01994 %</b>
<b>001 GOIAS</b>		<b>15,0000</b>	<b>22.300,00</b>	<b>100,0000 %</b>	<b>0,01994 %</b>
<b>MR - GOIANIA</b>		<b>15,0000</b>	<b>22.300,00</b>	<b>100,0000 %</b>	<b>0,01994 %</b>
00001 GOIANIA		15,0000	22.300,00	100,0000 %	0,01994 %
<b>253 MILHO SECO</b>		<b>1,6800</b>	<b>560,00</b>	100,0000 %	<b>0,00223 %</b>
<b>001 GOIAS</b>		<b>1,6800</b>	<b>560,00</b>	<b>100,0000 %</b>	<b>0,00223 %</b>
<b>MR - GOIANIA</b>		<b>1,6800</b>	<b>560,00</b>	<b>100,0000 %</b>	<b>0,00223 %</b>
01355 HIDROLANDIA		1,6800	560,00	100,0000 %	0,00223 %

### TOTAL GERAL

CODIGO	NOME DO ESTADO	QUANTIDADE	% PARTIC.	TOTAL REAIS	PRECO MEDIO
001	GO	35.458,0745	47,14406 %	71.780.949,24	2.024,39
	<b>Sub.Total...&gt;&gt;&gt;&gt;</b>	<b>35.458,0745</b>	<b>47,14406 %</b>	<b>71.780.949,24</b>	<b>2.024,39</b>
019	AL	1,3600	0,00181 %	5.975,00	4.393,38
005	BA	6.830,5570	9,08172 %	17.327.651,50	2.536,78
004	DF	16,1000	0,02141 %	32.446,69	2.015,32
020	ES	654,4800	0,87018 %	2.032.577,52	3.105,64
002	MG	8.618,4640	11,45887 %	16.528.476,93	1.917,80
015	MT	276,1760	0,36720 %	442.917,27	1.603,75
012	PA	3,0000	0,00399 %	68.571,43	22.857,14
025	PB	15,2000	0,02021 %	26.772,73	1.761,36
026	PE	1.148,1580	1,52656 %	4.509.178,31	3.927,32
023	PR	3.385,5300	4,50131 %	8.671.693,84	2.561,40
011	RN	717,2000	0,95357 %	2.815.997,36	3.926,38
007	RS	1.862,7040	2,47660 %	7.635.599,83	4.099,20
022	SC	4.622,4100	6,14583 %	14.504.733,94	3.137,92
003	SP	10.479,7680	13,93360 %	38.758.223,49	3.698,39
008	TO	1.123,0000	1,49311 %	2.630.491,06	2.342,38
	<b>Sub.Total...&gt;&gt;&gt;&gt;</b>	<b>39.754,1070</b>	<b>52,85594 %</b>	<b>115.991.306,90</b>	<b>2.917,72</b>
	<b>Total Geral&gt;&gt;&gt;&gt;</b>	<b>75.212,1815</b>	<b>100,00000 %</b>	<b>187.772.256,14</b>	<b>2.496,57</b>