



Estado de Goiás

PLANO PLURIANUAL 2016 - 2019

1037 - PROGRAMA DESENVOLVIMENTO DA AGROPECUÁRIA

EIXO: COMPETITIVIDADE

ÁREA: DESENVOLVIMENTO ECONÔMICO

TIPO: FINALÍSTICO

DESCRIÇÃO: Desenvolvimento da Agropecuária é um programa de ampliação e integração do sistema produtivo agrosilvopastoril, focado na sustentabilidade, no equilíbrio territorial, na gestão das políticas agrícolas, na articulação com entidades de classe e demais setores organizados envolvidos nas cadeias do agronegócio visando a diversificação produtiva, a segurança alimentar e nutricional, o aumento da produtividade e a geração de divisas na produção agrícola e renda aos produtores.

OBJETIVO: Ampliar e estruturar as áreas produtivas com sistemas irrigados;
Legalizar as terras devolutas com emissão de títulos definitivos;
Fortalecer e ampliar as atividades produtivas da agricultura familiar;
Reduzir a insegurança alimentar e nutricional;
Promover e divulgar o agronegócio goiano;
Difundir novas técnicas de produção e de melhoramento genético animal e vegetal.

INDICADORES: CRESCIMENTO DO PIB

PIB PER CAPITA

PÚBLICO ALVO: AGRICULTORES FAMILIARES E EMPRESARIAIS, TRABALHADORAS E TRABALHADORES RURAIS, QUILOMBOLAS, INDÍGENAS, PESCADORES ARTESANAIS, EXTRATIVISTAS E ASSENTADOS

INFORMAÇÕES FINANCEIRAS DO PROGRAMA

(R\$ 1,00)

FONTES	2016	2017	2018	2019	TOTAL DO PERÍODO
OGE	36.073.000,00	38.444.000,00	41.641.000,00	43.949.000,00	160.107.000,00
TESOURO	2.305.000,00	2.430.000,00	2.560.000,00	2.700.000,00	9.995.000,00
PRÓPRIO	13.709.000,00	14.371.000,00	15.788.000,00	16.200.000,00	60.068.000,00
CONVÊNIO	20.059.000,00	21.643.000,00	23.293.000,00	25.049.000,00	90.044.000,00
EXTRA OGE	5.225.000,00	7.225.000,00	1.225.000,00	1.225.000,00	14.900.000,00
PRÓPRIO	5.225.000,00	7.225.000,00	1.225.000,00	1.225.000,00	14.900.000,00
TOTAL GERAL	41.298.000,00	45.669.000,00	42.866.000,00	45.174.000,00	175.007.000,00

2185 - FAMÍLIA RURAL - FORTALECIMENTO DA AGRICULTURA FAMILIAR EM GOIÁS

ÓRGÃO RESPONSÁVEL: 3600 - SECRETARIA DE DESENVOLVIMENTO ECONÔMICO, CIENTÍFICO E TECNOLÓGICO E DE AGRICULTURA, PECUÁRIA E IRRIGAÇÃO

OBJETIVO: Fortalecer o associativismo, o cooperativismo, o empreendedorismo e promover a implantação e modernização da infraestrutura de apoio à produção familiar por meio da capacitação de técnicos e produtores a o acompanhamento de projetos de financiamento rural.

SEGMENTO: DIVERSOS SEGMENTOS

METAS FÍSICAS


PRODUTO:	AGRICULTOR FAMILIAR BENEFICIADO PELO PRONAF / NUMERO				
REGIONALIZAÇÃO	2016	2017	2018	2019	TOTAL POR REGIÃO
ESTADO DE GOIÁS	20.000	22.000	24.000	26.000	92.000
TOTAL DO EXERCÍCIO	20.000	22.000	24.000	26.000	92.000
PRODUTO:	CONSELHOS E COLEGIADOS TERRITÓRIAS DE DESENVOLVIMENTO RURAL SUSTENTÁVEL ASSISTIDOS / NUMERO				
REGIONALIZAÇÃO	2016	2017	2018	2019	TOTAL POR REGIÃO
ESTADO DE GOIÁS	70	90	110	130	130
TOTAL DO EXERCÍCIO	70	90	110	130	130
PRODUTO:	ENTIDADE DE AGRICULTORES FAMILIARES BENEFICIADA PELO PRONAT / NUMERO				
REGIONALIZAÇÃO	2016	2017	2018	2019	TOTAL POR REGIÃO
ESTADO DE GOIÁS	80	90	100	110	110
TOTAL DO EXERCÍCIO	80	90	100	110	110
PRODUTO:	PROJETO PRODUTIVO PARA A AGRICULTURA FAMILIAR IMPLANTADO / NUMERO				
REGIONALIZAÇÃO	2016	2017	2018	2019	TOTAL POR REGIÃO
ESTADO DE GOIÁS	20.000	22.200	24.000	26.000	92.200
TOTAL DO EXERCÍCIO	20.000	22.200	24.000	26.000	92.200
PRODUTO:	TÉCNICO OU AGRICULTOR FAMILIAR CAPACITADO EM POLÍTICAS PÚBLICAS PARA A AGRICULTURA FAMILIAR / NUMERO				
REGIONALIZAÇÃO	2016	2017	2018	2019	TOTAL POR REGIÃO
ESTADO DE GOIÁS	200	200	200	200	800
TOTAL DO EXERCÍCIO	200	200	200	200	800



Estado de Goiás

PLANO PLURIANUAL 2016 - 2019

INFORMAÇÕES FINANCEIRAS DA AÇÃO



U.O.: 3602 - SUPERINTENDÊNCIA EXECUTIVA DE AGRICULTURA

FONTES	2016	2017	2018	2019	TOTAL POR FONTE
OGE	2.900.000,00	4.000.000,00	4.460.000,00	4.880.000,00	16.230.000,00
TESOURO	200.000,00	200.000,00	250.000,00	280.000,00	930.000,00
CONVÊNIO	2.700.000,00	3.800.000,00	4.200.000,00	4.600.000,00	15.300.000,00
TOTAL DA U.O.	2.900.000,00	4.000.000,00	4.460.000,00	4.880.000,00	16.230.000,00

U.O.: 3653 - FUNDO ESPECIAL DE DESENVOLVIMENTO RURAL - FUNDER

(R\$ 1,00)

FONTES	2016	2017	2018	2019	TOTAL POR FONTE
OGE	400.000,00	450.000,00	500.000,00	550.000,00	1.900.000,00
PRÓPRIO	400.000,00	450.000,00	500.000,00	550.000,00	1.900.000,00
TOTAL DA U.O.	400.000,00	450.000,00	500.000,00	550.000,00	1.900.000,00

TOTAL FINANCEIRO DA AÇÃO

(R\$ 1,00)

FONTES	2016	2017	2018	2019	TOTAL POR FONTE
OGE	3.300.000,00	4.450.000,00	4.960.000,00	5.430.000,00	18.130.000,00
TESOURO	200.000,00	200.000,00	250.000,00	280.000,00	930.000,00
PRÓPRIO	400.000,00	450.000,00	500.000,00	550.000,00	1.900.000,00
CONVÊNIO	2.700.000,00	3.800.000,00	4.200.000,00	4.600.000,00	15.300.000,00
TOTAL GERAL	3.300.000,00	4.450.000,00	4.960.000,00	5.430.000,00	18.130.000,00

2186 - FORÇA AGROPECUÁRIA - DESENVOLVIMENTO SUSTENTÁVEL DO AGRONEGÓCIO GOIANO

ÓRGÃO RESPONSÁVEL: 3600 - SECRETARIA DE DESENVOLVIMENTO ECONÔMICO, CIENTÍFICO E TECNOLÓGICO E DE AGRICULTURA, PECUÁRIA E IRRIGAÇÃO

OBJETIVO: Incentivar o desenvolvimento do agronegócio e de outros sistemas sustentáveis, visando a agregação de valores socioeconômicos e ambientais aos sistemas produtivos, melhorando a sua eficiência, a qualidade e competitividade dos produtos e a equidade na distribuição dos benefícios e renda.

SEGMENTO: DIVERSOS SEGMENTOS

METAS FÍSICAS

PRODUTO: AGENTE DO AGRONEGÓCIO CAPACITADO EM SUSTENTABILIDADE NA AGROPECUÁRIA / NUMERO

REGIONALIZAÇÃO	2016	2017	2018	2019	TOTAL POR REGIÃO
ESTADO DE GOIÁS	200	300	400	500	1.400
TOTAL DO EXERCÍCIO	200	300	400	500	1.400

PRODUTO: ASSOCIAÇÃO/COOPERATIVA ACESSORADA COM PROJETO DE AQUICULTURA E PISCICULTURA. / NUMERO

REGIONALIZAÇÃO	2016	2017	2018	2019	TOTAL POR REGIÃO
ESTADO DE GOIÁS	19	15	20	25	79
TOTAL DO EXERCÍCIO	19	15	20	25	79

PRODUTO: BOLETIM ESTATÍSTICO AGROPECUÁRIO DISPONIBILIZADO / NUMERO

REGIONALIZAÇÃO	2016	2017	2018	2019	TOTAL POR REGIÃO
ESTADO DE GOIÁS	60	70	80	90	300
TOTAL DO EXERCÍCIO	60	70	80	90	300

PRODUTO: EVENTO AGROPECUÁRIO APOIADO / NUMERO

REGIONALIZAÇÃO	2016	2017	2018	2019	TOTAL POR REGIÃO
ESTADO DE GOIÁS	70	80	90	100	340
TOTAL DO EXERCÍCIO	70	80	90	100	340

PRODUTO: PRODUTOR RURAL CAPACITADO COM PRÁTICAS E SISTEMAS CONSERVACIONISTAS DE PRODUÇÃO AGROPECUÁRIA SUST / NUMERO

REGIONALIZAÇÃO	2016	2017	2018	2019	TOTAL POR REGIÃO
ESTADO DE GOIÁS	2.000	3.000	4.000	5.000	14.000
TOTAL DO EXERCÍCIO	2.000	3.000	4.000	5.000	14.000



Estado de Goiás

PLANO PLURIANUAL 2016 - 2019

PRODUTO: PROPOSTA DE FINANCIAMENTO RURAL - FCO APROVADA / NUMERO

REGIONALIZAÇÃO	2016	2017	2018	2019	TOTAL POR REGIÃO
ESTADO DE GOIÁS	500	550	600	650	2.300
TOTAL DO EXERCÍCIO	500	550	600	650	2.300

INFORMAÇÕES FINANCEIRAS DA AÇÃO

U.O.: 3602 - SUPERINTENDÊNCIA EXECUTIVA DE AGRICULTURA

(R\$ 1,00)

FONTES	2016	2017	2018	2019	TOTAL POR FONTE
OGE	1.200.000,00	1.400.000,00	1.750.000,00	2.280.000,00	6.630.000,00
TESOURO	200.000,00	200.000,00	250.000,00	280.000,00	930.000,00
CONVÊNIO	1.000.000,00	1.200.000,00	1.500.000,00	2.000.000,00	5.700.000,00
TOTAL DA U.O.	1.200.000,00	1.400.000,00	1.750.000,00	2.280.000,00	6.630.000,00

U.O.: 3653 - FUNDO ESPECIAL DE DESENVOLVIMENTO RURAL - FUNDER

(R\$ 1,00)

FONTES	2016	2017	2018	2019	TOTAL POR FONTE
OGE	600.000,00	650.000,00	700.000,00	750.000,00	2.700.000,00
PRÓPRIO	600.000,00	650.000,00	700.000,00	750.000,00	2.700.000,00
TOTAL DA U.O.	600.000,00	650.000,00	700.000,00	750.000,00	2.700.000,00

TOTAL FINANCEIRO DA AÇÃO

(R\$ 1,00)

FONTES	2016	2017	2018	2019	TOTAL POR FONTE
OGE	1.800.000,00	2.050.000,00	2.450.000,00	3.030.000,00	9.330.000,00
TESOURO	200.000,00	200.000,00	250.000,00	280.000,00	930.000,00
PRÓPRIO	600.000,00	650.000,00	700.000,00	750.000,00	2.700.000,00
CONVÊNIO	1.000.000,00	1.200.000,00	1.500.000,00	2.000.000,00	5.700.000,00
TOTAL GERAL	1.800.000,00	2.050.000,00	2.450.000,00	3.030.000,00	9.330.000,00

2187 - GLEBA LEGAL - DESENVOLVIMENTO AGRÁRIO E FUNDIÁRIO

ÓRGÃO RESPONSÁVEL: 3600 - SECRETARIA DE DESENVOLVIMENTO ECONÔMICO, CIENTÍFICO E TECNOLÓGICO E DE AGRICULTURA, PECUÁRIA E IRRIGAÇÃO

OBJETIVO: Promover a democratização do acesso à produção por meio da titulação de terras, facilitação ao crédito fundiário, propiciando a inserção socioeconômica das famílias assistidas.

SEGMENTO: DIVERSOS SEGMENTOS

METAS FÍSICAS

PRODUTO: ÁREA DEVOLUTA DO ESTADO IDENTIFICADA / HECTARE

REGIONALIZAÇÃO	2016	2017	2018	2019	TOTAL POR REGIÃO
ESTADO DE GOIÁS	50.000	50.000	50.000	50.000	200.000
TOTAL DO EXERCÍCIO	50.000	50.000	50.000	50.000	200.000

PRODUTO: ÁREA RURAL GEORREFERENCIADA / HECTARE

REGIONALIZAÇÃO	2016	2017	2018	2019	TOTAL POR REGIÃO
ESTADO DE GOIÁS	10.000	10.000	10.000	100.000	130.000
TOTAL DO EXERCÍCIO	10.000	10.000	10.000	100.000	130.000

PRODUTO: FAMÍLIA RURAL BENEFICIADA PELO PNCF MONITORADA / NUMERO

REGIONALIZAÇÃO	2016	2017	2018	2019	TOTAL POR REGIÃO
ESTADO DE GOIÁS	2.000	2.000	2.000	2.000	8.000
TOTAL DO EXERCÍCIO	2.000	2.000	2.000	2.000	8.000

PRODUTO: FAMÍLIA RURAL COM OPERAÇÕES CONTRATADAS PELO PNCF / NUMERO

REGIONALIZAÇÃO	2016	2017	2018	2019	TOTAL POR REGIÃO
ESTADO DE GOIÁS	200	200	200	200	800
TOTAL DO EXERCÍCIO	200	200	200	200	800



Estado de Goiás

PLANO PLURIANUAL 2016 - 2019



PRODUTO: TÍTULO E ESCRITURA PÚBLICA DE IMÓVEL RURAL EMITIDO / NUMERO					
REGIONALIZAÇÃO	2016	2017	2018	2019	TOTAL POR REGIÃO
ESTADO DE GOIÁS	1.000	1.000	1.000	1.000	4.000
TOTAL DO EXERCÍCIO	1.000	1.000	1.000	1.000	4.000

INFORMAÇÕES FINANCEIRAS DA AÇÃO

U.O.: 3602 - SUPERINTENDÊNCIA EXECUTIVA DE AGRICULTURA (R\$ 1,00)

FONTES	2016	2017	2018	2019	TOTAL POR FONTE
OGE	2.700.000,00	3.700.000,00	5.600.000,00	2.280.000,00	14.180.000,00
TESOURO	200.000,00	200.000,00	250.000,00	280.000,00	930.000,00
CONVÊNIO	2.500.000,00	3.500.000,00	5.250.000,00	2.000.000,00	13.250.000,00
TOTAL DA U.O.	2.700.000,00	3.700.000,00	5.600.000,00	2.280.000,00	14.180.000,00

U.O.: 3653 - FUNDO ESPECIAL DE DESENVOLVIMENTO RURAL - FUNDER (R\$ 1,00)

FONTES	2016	2017	2018	2019	TOTAL POR FONTE
OGE	440.000,00	450.000,00	500.000,00	550.000,00	1.940.000,00
PRÓPRIO	440.000,00	450.000,00	500.000,00	550.000,00	1.940.000,00
TOTAL DA U.O.	440.000,00	450.000,00	500.000,00	550.000,00	1.940.000,00

TOTAL FINANCEIRO DA AÇÃO

FONTES	2016	2017	2018	2019	TOTAL POR FONTE
OGE	3.140.000,00	4.150.000,00	6.000.000,00	2.830.000,00	16.120.000,00
TESOURO	200.000,00	200.000,00	250.000,00	280.000,00	930.000,00
PRÓPRIO	440.000,00	450.000,00	500.000,00	550.000,00	1.940.000,00
CONVÊNIO	2.500.000,00	3.500.000,00	5.250.000,00	2.000.000,00	13.250.000,00
TOTAL GERAL	3.140.000,00	4.150.000,00	6.000.000,00	2.830.000,00	16.120.000,00

2188 - HORTA COMUNITÁRIA

ÓRGÃO RESPONSÁVEL: 3600 - SECRETARIA DE DESENVOLVIMENTO ECONÔMICO, CIENTÍFICO E TECNOLÓGICO E DE AGRICULTURA, PECUÁRIA E IRRIGAÇÃO

OBJETIVO: Promover a qualidade alimentar e nutricional a grupos em situação de insegurança alimentar e nutricional, por meio da implantação de hortas, viveiros e pomares comunitários

SEGMENTO: DIVERSOS SEGMENTOS

METAS FÍSICAS

PRODUTO: PESSOA BENEFICIADA COM HORTA COMUNITÁRIA / NUMERO					
REGIONALIZAÇÃO	2016	2017	2018	2019	TOTAL POR REGIÃO
ESTADO DE GOIÁS	50.000	52.000	56.000	60.000	218.000
TOTAL DO EXERCÍCIO	50.000	52.000	56.000	60.000	218.000



Estado de Goiás

PLANO PLURIANUAL 2016 - 2019

INFORMAÇÕES FINANCEIRAS DA AÇÃO

U.O.: 2350 - FUNDO DE PROTEÇÃO SOCIAL DO ESTADO DE GOIÁS - PROTEGEGOIAS (R\$ 1,00)

FONTES	2016	2017	2018	2019	TOTAL POR FONTE
OGE	120.000,00	130.000,00	200.000,00	300.000,00	750.000,00
PRÓPRIO	120.000,00	130.000,00	200.000,00	300.000,00	750.000,00
TOTAL DA U.O.	120.000,00	130.000,00	200.000,00	300.000,00	750.000,00

U.O.: 3602 - SUPERINTENDÊNCIA EXECUTIVA DE AGRICULTURA (R\$ 1,00)

FONTES	2016	2017	2018	2019	TOTAL POR FONTE
OGE	200.000,00	200.000,00	250.000,00	280.000,00	930.000,00
TESOURO	200.000,00	200.000,00	250.000,00	280.000,00	930.000,00
TOTAL DA U.O.	200.000,00	200.000,00	250.000,00	280.000,00	930.000,00

U.O.: 3653 - FUNDO ESPECIAL DE DESENVOLVIMENTO RURAL - FUNDER (R\$ 1,00)

FONTES	2016	2017	2018	2019	TOTAL POR FONTE
OGE	300.000,00	350.000,00	400.000,00	450.000,00	1.500.000,00
PRÓPRIO	300.000,00	350.000,00	400.000,00	450.000,00	1.500.000,00
TOTAL DA U.O.	300.000,00	350.000,00	400.000,00	450.000,00	1.500.000,00

TOTAL FINANCEIRO DA AÇÃO (R\$ 1,00)

FONTES	2016	2017	2018	2019	TOTAL POR FONTE
OGE	620.000,00	680.000,00	850.000,00	1.030.000,00	3.180.000,00
TESOURO	200.000,00	200.000,00	250.000,00	280.000,00	930.000,00
PRÓPRIO	420.000,00	480.000,00	600.000,00	750.000,00	2.250.000,00
TOTAL GERAL	620.000,00	680.000,00	850.000,00	1.030.000,00	3.180.000,00

2189 - IRRIGA BEM - CRESCIMENTO DA PRODUÇÃO IRRIGADA EM GOIÁS

ÓRGÃO RESPONSÁVEL: 3600 - SECRETARIA DE DESENVOLVIMENTO ECONÔMICO, CIENTÍFICO E TECNOLÓGICO E DE AGRICULTURA, PECUÁRIA E IRRIGAÇÃO

OBJETIVO: Promover a capacitação para a agricultura irrigada em parceria com instituições governamentais e não-governamentais, a gestão operacional dos perímetros irrigados e a conclusão dos projetos de irrigação em andamento.

SEGMENTO: DIVERSOS SEGMENTOS

METAS FÍSICAS

PRODUTO: AMPLIAÇÃO DA ÁREA IRRIGADA COM PROJETOS PÚBLICOS / HECTARE					
REGIONALIZAÇÃO	2016	2017	2018	2019	TOTAL POR REGIÃO
ESTADO DE GOIÁS	180.000	190.000	200.000	210.000	210.000
TOTAL DO EXERCÍCIO	180.000	190.000	200.000	210.000	210.000

PRODUTO: PRODUTOR CAPACITADO COM APLICAÇÃO DE TÉCNICAS DE IRRIGAÇÃO E DRENAGEM / NUMERO					
REGIONALIZAÇÃO	2016	2017	2018	2019	TOTAL POR REGIÃO
ESTADO DE GOIÁS	1.500	1.600	1.700	1.800	6.600
TOTAL DO EXERCÍCIO	1.500	1.600	1.700	1.800	6.600


PRODUTO: PROJETO PÚBLICO DE IRRIGAÇÃO MONITORADO / NUMERO					
REGIONALIZAÇÃO	2016	2017	2018	2019	TOTAL POR REGIÃO
ESTADO DE GOIÁS	3	4	5	6	6
TOTAL DO EXERCÍCIO	3	4	5	6	6



Estado de Goiás

PLANO PLURIANUAL 2016 - 2019

INFORMAÇÕES FINANCEIRAS DA AÇÃO



U.O.: 3602 - SUPERINTENDÊNCIA EXECUTIVA DE AGRICULTURA

FONTES	2016	2017	2018	2019	TOTAL POR FONTE
OGE	8.119.000,00	6.896.000,00	4.882.000,00	8.184.000,00	28.081.000,00
TESOURO	395.000,00	520.000,00	350.000,00	310.000,00	1.575.000,00
CONVÊNIO	7.724.000,00	6.376.000,00	4.532.000,00	7.874.000,00	26.506.000,00
TOTAL DA U.O.	8.119.000,00	6.896.000,00	4.882.000,00	8.184.000,00	28.081.000,00

U.O.: 3663 - FUNDO ESPECIAL DE DESENVOLVIMENTO RURAL - FUNDER

(R\$ 1,00)

FONTES	2016	2017	2018	2019	TOTAL POR FONTE
OGE	300.000,00	350.000,00	400.000,00	450.000,00	1.500.000,00
PRÓPRIO	300.000,00	350.000,00	400.000,00	450.000,00	1.500.000,00
TOTAL DA U.O.	300.000,00	350.000,00	400.000,00	450.000,00	1.500.000,00

TOTAL FINANCEIRO DA AÇÃO

(R\$ 1,00)

FONTES	2016	2017	2018	2019	TOTAL POR FONTE
OGE	8.419.000,00	7.246.000,00	5.282.000,00	8.634.000,00	29.581.000,00
TESOURO	395.000,00	520.000,00	350.000,00	310.000,00	1.575.000,00
PRÓPRIO	300.000,00	350.000,00	400.000,00	450.000,00	1.500.000,00
CONVÊNIO	7.724.000,00	6.376.000,00	4.532.000,00	7.874.000,00	26.506.000,00
TOTAL GERAL	8.419.000,00	7.246.000,00	5.282.000,00	8.634.000,00	29.581.000,00

2190 - LAVOURA COMUNITÁRIA - PRODUÇÃO COMUNITÁRIA DE ALIMENTOS

ÓRGÃO RESPONSÁVEL: 3600 - SECRETARIA DE DESENVOLVIMENTO ECONÔMICO, CIENTÍFICO E TECNOLÓGICO E DE AGRICULTURA, PECUÁRIA E IRRIGAÇÃO

OBJETIVO: Estimular e contribuir para o desenvolvimento das famílias rurais e periurbanas na promoção e melhoria da qualidade alimentar e nutricional, com o fornecimento de insumos para a produção comunitária de alimentos.

SEGMENTO: DIVERSOS SEGMENTOS

METAS FÍSICAS

PRODUTO: FAMÍLIA BENEFICIADA COM LAVOURA COMUNITÁRIA / NUMERO

REGIONALIZAÇÃO	2016	2017	2018	2019	TOTAL POR REGIÃO
ESTADO DE GOIÁS	15.000	20.000	25.000	30.000	90.000
TOTAL DO EXERCÍCIO	15.000	20.000	25.000	30.000	90.000

INFORMAÇÕES FINANCEIRAS DA AÇÃO

U.O.: 2360 - FUNDO DE PROTEÇÃO SOCIAL DO ESTADO DE GOIÁS - PROTEGEGOIAS

(R\$ 1,00)

FONTES	2016	2017	2018	2019	TOTAL POR FONTE
OGE	8.200.000,00	8.200.000,00	9.100.000,00	10.000.000,00	35.500.000,00
PRÓPRIO	8.200.000,00	8.200.000,00	9.100.000,00	10.000.000,00	35.500.000,00
TOTAL DA U.O.	8.200.000,00	8.200.000,00	9.100.000,00	10.000.000,00	35.500.000,00

U.O.: 3602 - SUPERINTENDÊNCIA EXECUTIVA DE AGRICULTURA

(R\$ 1,00)

FONTES	2016	2017	2018	2019	TOTAL POR FONTE
OGE	200.000,00	200.000,00	250.000,00	280.000,00	930.000,00
TESOURO	200.000,00	200.000,00	250.000,00	280.000,00	930.000,00
TOTAL DA U.O.	200.000,00	200.000,00	250.000,00	280.000,00	930.000,00

U.O.: 3663 - FUNDO ESPECIAL DE DESENVOLVIMENTO RURAL - FUNDER

(R\$ 1,00)

FONTES	2016	2017	2018	2019	TOTAL POR FONTE
OGE	200.000,00	200.000,00	250.000,00	280.000,00	930.000,00
PRÓPRIO	200.000,00	200.000,00	250.000,00	280.000,00	930.000,00
TOTAL DA U.O.	200.000,00	200.000,00	250.000,00	280.000,00	930.000,00



Estado de Goiás

PLANO PLURIANUAL 2016 - 2019

TOTAL FINANCEIRO DA AÇÃO

(R\$ 1,00)

FONTES	2016	2017	2018	2019	TOTAL POR FONTE
OGE	8.600.000,00	8.600.000,00	9.600.000,00	10.560.000,00	37.360.000,00
TESOURO	200.000,00	200.000,00	250.000,00	280.000,00	930.000,00
PRÓPRIO	8.400.000,00	8.400.000,00	9.350.000,00	10.280.000,00	36.430.000,00
TOTAL GERAL	8.600.000,00	8.600.000,00	9.600.000,00	10.560.000,00	37.360.000,00

2360 - BANCO DE ALIMENTOS - SEGURANÇA ALIMENTAR E NUTRICIONAL

ÓRGÃO RESPONSÁVEL: 3600 - SECRETARIA DE DESENVOLVIMENTO ECONÔMICO, CIENTÍFICO E TECNOLÓGICO E DE AGRICULTURA, PECUÁRIA E IRRIGAÇÃO

OBJETIVO: Desenvolver a política estadual de segurança alimentar e nutricional com a capacitação de agentes, incentivo a formação de conselhos municipais, a implantação de ações de produção comunitária de alimentos e a construção de banco de alimentos.

SEGMENTO: DIVERSOS SEGMENTOS

METAS FÍSICAS

PRODUTO:	BANCO DE ALIMENTOS IMPLANTADO / NUMERO					
REGIONALIZAÇÃO	2016	2017	2018	2019	TOTAL POR REGIÃO	
ESTADO DE GOIÁS	1	1	1	1	4	
TOTAL DO EXERCÍCIO	1	1	1	1	4	

INFORMAÇÕES FINANCEIRAS DA AÇÃO

U.O.: 3602 - SUPERINTENDÊNCIA EXECUTIVA DE AGRICULTURA

(R\$ 1,00)

FONTES	2016	2017	2018	2019	TOTAL POR FONTE
OGE	2.220.000,00	2.520.000,00	3.270.000,00	3.700.000,00	11.710.000,00
TESOURO	200.000,00	200.000,00	250.000,00	280.000,00	930.000,00
CONVÊNIO	2.020.000,00	2.320.000,00	3.020.000,00	3.420.000,00	10.780.000,00
TOTAL DA U.O.	2.220.000,00	2.520.000,00	3.270.000,00	3.700.000,00	11.710.000,00

U.O.: 3653 - FUNDO ESPECIAL DE DESENVOLVIMENTO RURAL - FUNDER

(R\$ 1,00)

FONTES	2016	2017	2018	2019	TOTAL POR FONTE
OGE	100.000,00	150.000,00	200.000,00	250.000,00	700.000,00
PRÓPRIO	100.000,00	150.000,00	200.000,00	250.000,00	700.000,00
TOTAL DA U.O.	100.000,00	150.000,00	200.000,00	250.000,00	700.000,00

TOTAL FINANCEIRO DA AÇÃO

(R\$ 1,00)

FONTES	2016	2017	2018	2019	TOTAL POR FONTE
OGE	2.320.000,00	2.670.000,00	3.470.000,00	3.950.000,00	12.410.000,00
TESOURO	200.000,00	200.000,00	250.000,00	280.000,00	930.000,00
PRÓPRIO	100.000,00	150.000,00	200.000,00	250.000,00	700.000,00
CONVÊNIO	2.020.000,00	2.320.000,00	3.020.000,00	3.420.000,00	10.780.000,00
TOTAL GERAL	2.320.000,00	2.670.000,00	3.470.000,00	3.950.000,00	12.410.000,00

2191 - GESTÃO DA PROPRIEDADE OTIMIZANDO OS FATORES DE PRODUÇÃO

ÓRGÃO RESPONSÁVEL: 6602 - AGÊNCIA GOIANA DE ASSISTÊNCIA TÉCNICA, EXTENSÃO RURAL E PESQUISA AGROPECUÁRIA - EMATER

OBJETIVO: Proporcionar condições de gestão e conhecimento no sentido de intensificar a utilização dos fatores de produção disponíveis.

SEGMENTO: DIVERSOS SEGMENTOS

METAS FÍSICAS


PRODUTO:	ATENDIMENTO EM GESTÃO DA PROPRIEDADE REALIZADO / NUMERO					
REGIONALIZAÇÃO	2016	2017	2018	2019	TOTAL POR REGIÃO	
ESTADO DE GOIÁS	10.000	20.000	25.000	30.000	85.000	
TOTAL DO EXERCÍCIO	10.000	20.000	25.000	30.000	85.000	



Estado de Goiás

PLANO PLURIANUAL 2016 - 2019

INFORMAÇÕES FINANCEIRAS DA AÇÃO



U.O.: 6602 - AGÊNCIA GOIANA DE ASSISTÊNCIA TÉCNICA, EXTENSÃO RURAL E PESQUISA AGROPECUÁRIA - EMATER

FONTES	2016	2017	2018	2019	TOTAL POR FONTE
OGE	853.000,00	875.000,00	898.000,00	921.000,00	3.547.000,00
TESOURO	56.000,00	56.000,00	56.000,00	56.000,00	224.000,00
PRÓPRIO	280.000,00	302.000,00	325.000,00	348.000,00	1.255.000,00
CONVÊNIO	517.000,00	517.000,00	517.000,00	517.000,00	2.068.000,00
TOTAL DA U.O.	853.000,00	875.000,00	898.000,00	921.000,00	3.547.000,00

TOTAL FINANCEIRO DA AÇÃO

(R\$ 1,00)

FONTES	2016	2017	2018	2019	TOTAL POR FONTE
OGE	853.000,00	875.000,00	898.000,00	921.000,00	3.547.000,00
TESOURO	56.000,00	56.000,00	56.000,00	56.000,00	224.000,00
PRÓPRIO	280.000,00	302.000,00	325.000,00	348.000,00	1.255.000,00
CONVÊNIO	517.000,00	517.000,00	517.000,00	517.000,00	2.068.000,00
TOTAL GERAL	853.000,00	875.000,00	898.000,00	921.000,00	3.547.000,00

2192 - PROMOÇÃO, TRANSFERÊNCIA E EXECUÇÃO DAS POLÍTICAS PARA O DESENVOLVIMENTO DO ESPAÇO RURAL

ÓRGÃO RESPONSÁVEL: 6602 - AGÊNCIA GOIANA DE ASSISTÊNCIA TÉCNICA, EXTENSÃO RURAL E PESQUISA AGROPECUÁRIA - EMATER

OBJETIVO: Viabilizar o acesso dos agricultores às políticas públicas de desenvolvimento, visando contribuir com a geração de renda e agregação de valores com vistas à melhoria da qualidade de vida no meio rural.

SEGMENTO: DIVERSOS SEGMENTOS

METAS FÍSICAS

PRODUTO: ATENDIMENTO EM POLÍTICAS PÚBLICAS AGROPECUÁRIA REALIZADO / NUMERO

REGIONALIZAÇÃO	2016	2017	2018	2019	TOTAL POR REGIÃO
ESTADO DE GOIÁS	10.000	15.000	20.000	25.000	70.000
TOTAL DO EXERCÍCIO	10.000	15.000	20.000	25.000	70.000

INFORMAÇÕES FINANCEIRAS DA AÇÃO

U.O.: 6602 - AGÊNCIA GOIANA DE ASSISTÊNCIA TÉCNICA, EXTENSÃO RURAL E PESQUISA AGROPECUÁRIA - EMATER

(R\$ 1,00)

FONTES	2016	2017	2018	2019	TOTAL POR FONTE
OGE	2.198.000,00	2.767.000,00	3.046.000,00	3.208.000,00	11.219.000,00
TESOURO	290.000,00	290.000,00	290.000,00	290.000,00	1.160.000,00
PRÓPRIO	1.074.000,00	1.311.000,00	1.246.000,00	1.044.000,00	4.675.000,00
CONVÊNIO	834.000,00	1.166.000,00	1.510.000,00	1.874.000,00	5.384.000,00
TOTAL DA U.O.	2.198.000,00	2.767.000,00	3.046.000,00	3.208.000,00	11.219.000,00

TOTAL FINANCEIRO DA AÇÃO

(R\$ 1,00)

FONTES	2016	2017	2018	2019	TOTAL POR FONTE
OGE	2.198.000,00	2.767.000,00	3.046.000,00	3.208.000,00	11.219.000,00
TESOURO	290.000,00	290.000,00	290.000,00	290.000,00	1.160.000,00
PRÓPRIO	1.074.000,00	1.311.000,00	1.246.000,00	1.044.000,00	4.675.000,00
CONVÊNIO	834.000,00	1.166.000,00	1.510.000,00	1.874.000,00	5.384.000,00
TOTAL GERAL	2.198.000,00	2.767.000,00	3.046.000,00	3.208.000,00	11.219.000,00

2193 - QUALIFICAÇÃO CONTINUADA EM ASSISTÊNCIA TÉCNICA E EXTENSÃO RURAL

ÓRGÃO RESPONSÁVEL: 6602 - AGÊNCIA GOIANA DE ASSISTÊNCIA TÉCNICA, EXTENSÃO RURAL E PESQUISA AGROPECUÁRIA - EMATER

OBJETIVO: Promover a qualificação continuada dos servidores da Emater, visando o aprimoramento dos conhecimentos dos atores envolvidos no processo produtivo.

SEGMENTO: DIVERSOS SEGMENTOS

METAS FÍSICAS



Estado de Goiás

PLANO PLURIANUAL 2016 - 2019

PRODUTO:	SERVIDOR DA EMATER QUALIFICADO EM ASSISTÊNCIA TÉCNICA / NUMERO					TOTAL POR REGIÃO
REGIONALIZAÇÃO	2016	2017	2018	2019		
ESTADO DE GOIÁS	300	400	500	500	1.700	
TOTAL DO EXERCÍCIO	300	400	500	500	1.700	

INFORMAÇÕES FINANCEIRAS DA AÇÃO

U.O.: 6602 - AGÊNCIA GOIANA DE ASSISTÊNCIA TÉCNICA, EXTENSÃO RURAL E PESQUISA AGROPECUÁRIA - EMATER (R\$ 1,00)

FONTES	2016	2017	2018	2019	TOTAL POR FONTE
OGE	391.000,00	406.000,00	421.000,00	436.000,00	1.654.000,00
TESOURO	64.000,00	64.000,00	64.000,00	64.000,00	256.000,00
PRÓPRIO	183.000,00	198.000,00	213.000,00	228.000,00	822.000,00
CONVÊNIO	144.000,00	144.000,00	144.000,00	144.000,00	576.000,00
TOTAL DA U.O.	391.000,00	406.000,00	421.000,00	436.000,00	1.654.000,00

TOTAL FINANCEIRO DA AÇÃO

(R\$ 1,00)

FONTES	2016	2017	2018	2019	TOTAL POR FONTE
OGE	391.000,00	406.000,00	421.000,00	436.000,00	1.654.000,00
TESOURO	64.000,00	64.000,00	64.000,00	64.000,00	256.000,00
PRÓPRIO	183.000,00	198.000,00	213.000,00	228.000,00	822.000,00
CONVÊNIO	144.000,00	144.000,00	144.000,00	144.000,00	576.000,00
TOTAL GERAL	391.000,00	406.000,00	421.000,00	436.000,00	1.654.000,00

2194 - TRANSFERÊNCIA DE TECNOLOGIAS INOVADORAS E SUSTENTÁVEIS



ÓRGÃO RESPONSÁVEL: 6602 - AGÊNCIA GOIANA DE ASSISTÊNCIA TÉCNICA, EXTENSÃO RURAL E PESQUISA AGROPECUÁRIA - EMATER

OBJETIVO: Disponibilizar mecanismos de práticas agropecuárias, processos inovadores e sustentáveis.

SEGMENTO: DIVERSOS SEGMENTOS

METAS FÍSICAS

PRODUTO:	ATENDIMENTO REALIZADO A PRODUTOR RURAL NA ÁREA AGROPECUÁRIA / NUMERO					TOTAL POR REGIÃO
REGIONALIZAÇÃO	2016	2017	2018	2019		
ESTADO DE GOIÁS	98.000	100.000	105.000	115.000	418.000	
TOTAL DO EXERCÍCIO	98.000	100.000	105.000	115.000	418.000	

INFORMAÇÕES FINANCEIRAS DA AÇÃO

U.O.: 6602 - AGÊNCIA GOIANA DE ASSISTÊNCIA TÉCNICA, EXTENSÃO RURAL E PESQUISA AGROPECUÁRIA - EMATER (R\$ 1,00)

FONTES	2016	2017	2018	2019	TOTAL POR FONTE
OGE	4.432.000,00	4.550.000,00	4.674.000,00	3.920.000,00	17.576.000,00
TESOURO	300.000,00	300.000,00	300.000,00	300.000,00	1.200.000,00
PRÓPRIO	1.512.000,00	1.630.000,00	1.754.000,00	1.000.000,00	5.896.000,00
CONVÊNIO	2.620.000,00	2.620.000,00	2.620.000,00	2.620.000,00	10.480.000,00
TOTAL DA U.O.	4.432.000,00	4.550.000,00	4.674.000,00	3.920.000,00	17.576.000,00

TOTAL FINANCEIRO DA AÇÃO

(R\$ 1,00)

FONTES	2016	2017	2018	2019	TOTAL POR FONTE
OGE	4.432.000,00	4.550.000,00	4.674.000,00	3.920.000,00	17.576.000,00
TESOURO	300.000,00	300.000,00	300.000,00	300.000,00	1.200.000,00
PRÓPRIO	1.512.000,00	1.630.000,00	1.754.000,00	1.000.000,00	5.896.000,00
CONVÊNIO	2.620.000,00	2.620.000,00	2.620.000,00	2.620.000,00	10.480.000,00
TOTAL GERAL	4.432.000,00	4.550.000,00	4.674.000,00	3.920.000,00	17.576.000,00

2195 - RESPONSABILIDADE AMBIENTAL E SOCIAL DA CEASA/GO

ÓRGÃO RESPONSÁVEL: 6612 - CENTRAIS DE ABASTECIMENTO DE GOIÁS S/A - CEASA - GO


OBJETIVO: Implantar a estação de tratamento de esgoto da CEASA-GO e otimizar a gestão da destinação de resíduos sólidos do entreposto e cumprir a responsabilidade social da Ceasa-GO com o banco de alimentos e a inclusão digital.

SEGMENTO: DIVERSOS SEGMENTOS



Estado de Goiás

PLANO PLURIANUAL 2016 - 2019



METAS FÍSICAS

PRODUTO: COLETA SELETIVA IMPLANTADA NO CEASA-GO / PERCENTUAL						
REGIONALIZAÇÃO	2016	2017	2018	2019	TOTAL POR REGIÃO	
ESTADO DE GOIÁS	100	0	0	0	100	
TOTAL DO EXERCÍCIO	100	0	0	0	100	
PRODUTO: ESTAÇÃO DE TRATAMENTO DE ESGOTO DA CEASA-GO IMPLANTADA / PERCENTUAL						
REGIONALIZAÇÃO	2016	2017	2018	2019	TOTAL POR REGIÃO	
ESTADO DE GOIÁS	100	0	0	0	100	
TOTAL DO EXERCÍCIO	100	0	0	0	100	
PRODUTO: PESSOA CAPACITADA PELA CEASA-GO PARA INCLUSÃO DIGITAL / NUMERO						
REGIONALIZAÇÃO	2016	2017	2018	2019	TOTAL POR REGIÃO	
ESTADO DE GOIÁS	240	240	240	240	960	
TOTAL DO EXERCÍCIO	240	240	240	240	960	
PRODUTO: PRODUTO HORTIFRUTIGRANJEIRO DOADO / TONELADA						
REGIONALIZAÇÃO	2016	2017	2018	2019	TOTAL POR REGIÃO	
ESTADO DE GOIÁS	600	600	600	600	2.400	
TOTAL DO EXERCÍCIO	600	600	600	600	2.400	
PRODUTO: USINA DE TRATAMENTO DE RESÍDUOS SÓLIDOS DA CEASA-GO IMPLANTADA / PERCENTUAL						
REGIONALIZAÇÃO	2016	2017	2018	2019	TOTAL POR REGIÃO	
ESTADO DE GOIÁS	100	0	0	0	100	
TOTAL DO EXERCÍCIO	100	0	0	0	100	

INFORMAÇÕES FINANCEIRAS DA AÇÃO

U.O.: 6612 - CENTRAIS DE ABASTECIMENTO DE GOIÁS S/A - CEASA - GO						(R\$ 1,00)
FONTES	2016	2017	2018	2019	TOTAL POR FONTE	
EXTRA OGE	1.600.000,00	200.000,00	200.000,00	200.000,00	2.200.000,00	
PRÓPRIO	1.600.000,00	200.000,00	200.000,00	200.000,00	2.200.000,00	
TOTAL DA U.O.	1.600.000,00	200.000,00	200.000,00	200.000,00	2.200.000,00	

TOTAL FINANCEIRO DA AÇÃO

TOTAL FINANCEIRO DA AÇÃO						(R\$ 1,00)
FONTES	2016	2017	2018	2019	TOTAL POR FONTE	
EXTRA OGE	1.600.000,00	200.000,00	200.000,00	200.000,00	2.200.000,00	
PRÓPRIO	1.600.000,00	200.000,00	200.000,00	200.000,00	2.200.000,00	
TOTAL GERAL	1.600.000,00	200.000,00	200.000,00	200.000,00	2.200.000,00	

3060 - EXPANSÃO E REVITALIZAÇÃO DA INFRAESTRUTURA DA CEASA/GO

ÓRGÃO RESPONSÁVEL: 6612 - CENTRAIS DE ABASTECIMENTO DE GOIÁS S/A - CEASA - GO

OBJETIVO: Ampliar as áreas de comercialização, as áreas de circulação, tráfego e carga e descarga da CEASA-GO; Construir novos sanitários públicos no mercado da CEASA-GO atendendo à demanda e à legislação vigente; Revitalizar o sistema de energia elétrica do entreposto da CEASA-GO.

SEGMENTO: DIVERSOS SEGMENTOS

METAS FÍSICAS

PRODUTO: PÁTIO DE ESTACIONAMENTO E CARGA E DESCARGA DA CEASA-GO CONSTRUÍDO / NUMERO						
REGIONALIZAÇÃO	2016	2017	2018	2019	TOTAL POR REGIÃO	
ESTADO DE GOIÁS	0	1	2	0	3	
TOTAL DO EXERCÍCIO	0	1	2	0	3	
PRODUTO: PAVILHÃO DE COMERCIALIZAÇÃO DE HORTIFRUTIGRANJEIROS DA CEASA-GO CONSTRUÍDO / NUMERO						
REGIONALIZAÇÃO	2016	2017	2018	2019	TOTAL POR REGIÃO	
ESTADO DE GOIÁS	1	2	0	0	3	
TOTAL DO EXERCÍCIO	1	2	0	0	3	



Estado de Goiás

PLANO PLURIANUAL 2016 - 2019

PRODUTO: REDE ELÉTRICA DA CEASA-GO AMPLIADA E REVITALIZADA / PERCENTUAL					
REGIONALIZAÇÃO	2016	2017	2018	2019	TOTAL POR REGIÃO
ESTADO DE GOIÁS	25	25	25	25	100
TOTAL DO EXERCÍCIO	25	25	25	25	100

PRODUTO: SANITÁRIO PÚBLICO DA CEASA-GO CONSTRUÍDO / NUMERO					
REGIONALIZAÇÃO	2016	2017	2018	2019	TOTAL POR REGIÃO
ESTADO DE GOIÁS	4	0	0	0	4
TOTAL DO EXERCÍCIO	4	0	0	0	4

INFORMAÇÕES FINANCEIRAS DA AÇÃO

U.O.: 6612 - CENTRAIS DE ABASTECIMENTO DE GOIÁS S/A - CEASA - GO					
FONTES	2016	2017	2018	2019	TOTAL POR FONTE
EXTRA OGE	3.625.000,00	7.025.000,00	1.025.000,00	1.025.000,00	12.700.000,00
PRÓPRIO	3.625.000,00	7.025.000,00	1.025.000,00	1.025.000,00	12.700.000,00
TOTAL DA U.O.	3.625.000,00	7.025.000,00	1.025.000,00	1.025.000,00	12.700.000,00

TOTAL FINANCEIRO DA AÇÃO

FONTES	2016	2017	2018	2019	TOTAL POR FONTE
EXTRA OGE	3.625.000,00	7.025.000,00	1.025.000,00	1.025.000,00	12.700.000,00
PRÓPRIO	3.625.000,00	7.025.000,00	1.025.000,00	1.025.000,00	12.700.000,00
TOTAL GERAL	3.625.000,00	7.025.000,00	1.025.000,00	1.025.000,00	12.700.000,00