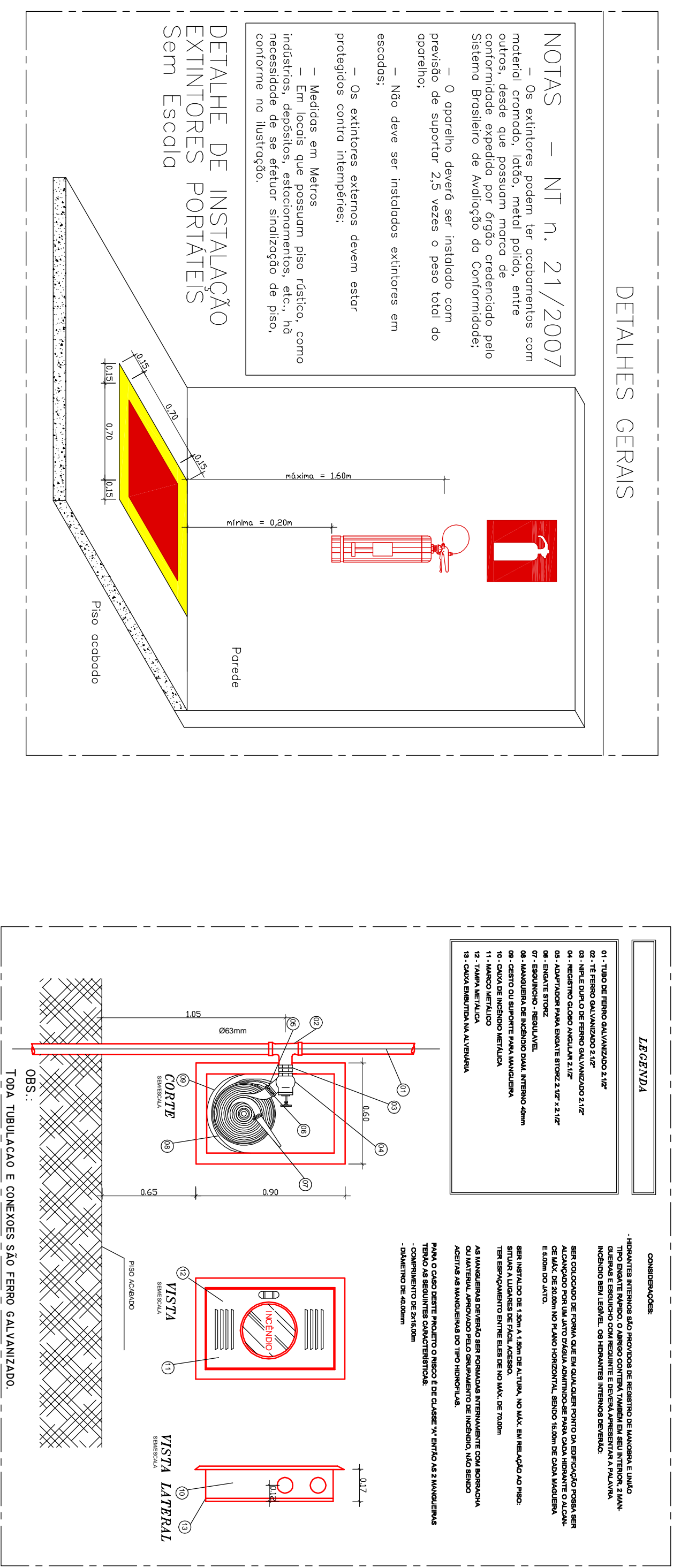


01 PLANTA BAIXA SUPERIOR - GP6  
ESCALA 1/100

DETALHES GERAIS



NOTAS

NOTAS - NT n. 21/2007

1. O sistema de detecção de incêndio deve ser instalado em todos os compartimentos, exceto nos sanitários, vestiários, armários e despensas.

2. O sistema de detecção de incêndio deve ser instalado em todos os compartimentos, exceto nos sanitários, vestiários, armários e despensas.

3. O sistema de detecção de incêndio deve ser instalado em todos os compartimentos, exceto nos sanitários, vestiários, armários e despensas.

4. O sistema de detecção de incêndio deve ser instalado em todos os compartimentos, exceto nos sanitários, vestiários, armários e despensas.

5. O sistema de detecção de incêndio deve ser instalado em todos os compartimentos, exceto nos sanitários, vestiários, armários e despensas.

**ILUMINAÇÃO DE EMERGENÇA**

1. O sistema de iluminação de emergência deve ser instalado em todos os compartimentos, exceto nos sanitários, vestiários, armários e despensas.

2. O sistema de iluminação de emergência deve ser instalado em todos os compartimentos, exceto nos sanitários, vestiários, armários e despensas.

3. O sistema de iluminação de emergência deve ser instalado em todos os compartimentos, exceto nos sanitários, vestiários, armários e despensas.

4. O sistema de iluminação de emergência deve ser instalado em todos os compartimentos, exceto nos sanitários, vestiários, armários e despensas.

NOTAS

NOTAS - NT n. 21/2007

1. O sistema de detecção de incêndio deve ser instalado em todos os compartimentos, exceto nos sanitários, vestiários, armários e despensas.

2. O sistema de detecção de incêndio deve ser instalado em todos os compartimentos, exceto nos sanitários, vestiários, armários e despensas.

3. O sistema de detecção de incêndio deve ser instalado em todos os compartimentos, exceto nos sanitários, vestiários, armários e despensas.

4. O sistema de detecção de incêndio deve ser instalado em todos os compartimentos, exceto nos sanitários, vestiários, armários e despensas.

5. O sistema de detecção de incêndio deve ser instalado em todos os compartimentos, exceto nos sanitários, vestiários, armários e despensas.

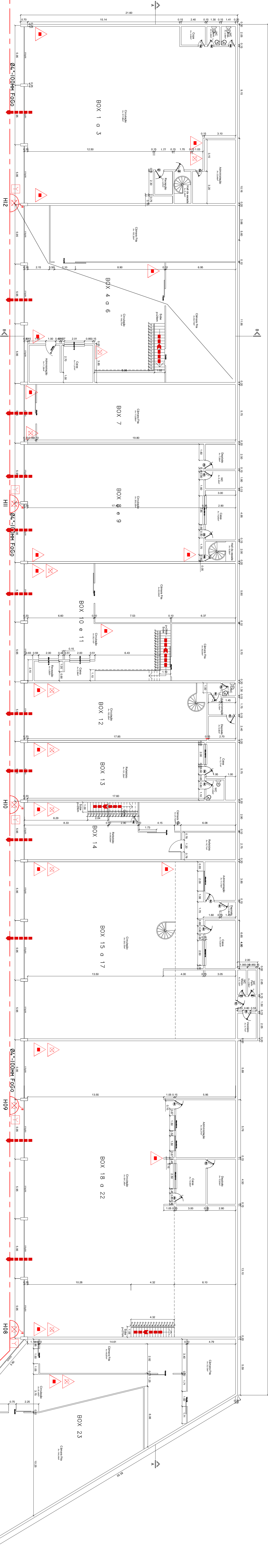
**ILUMINAÇÃO DE EMERGENÇA**

1. O sistema de iluminação de emergência deve ser instalado em todos os compartimentos, exceto nos sanitários, vestiários, armários e despensas.

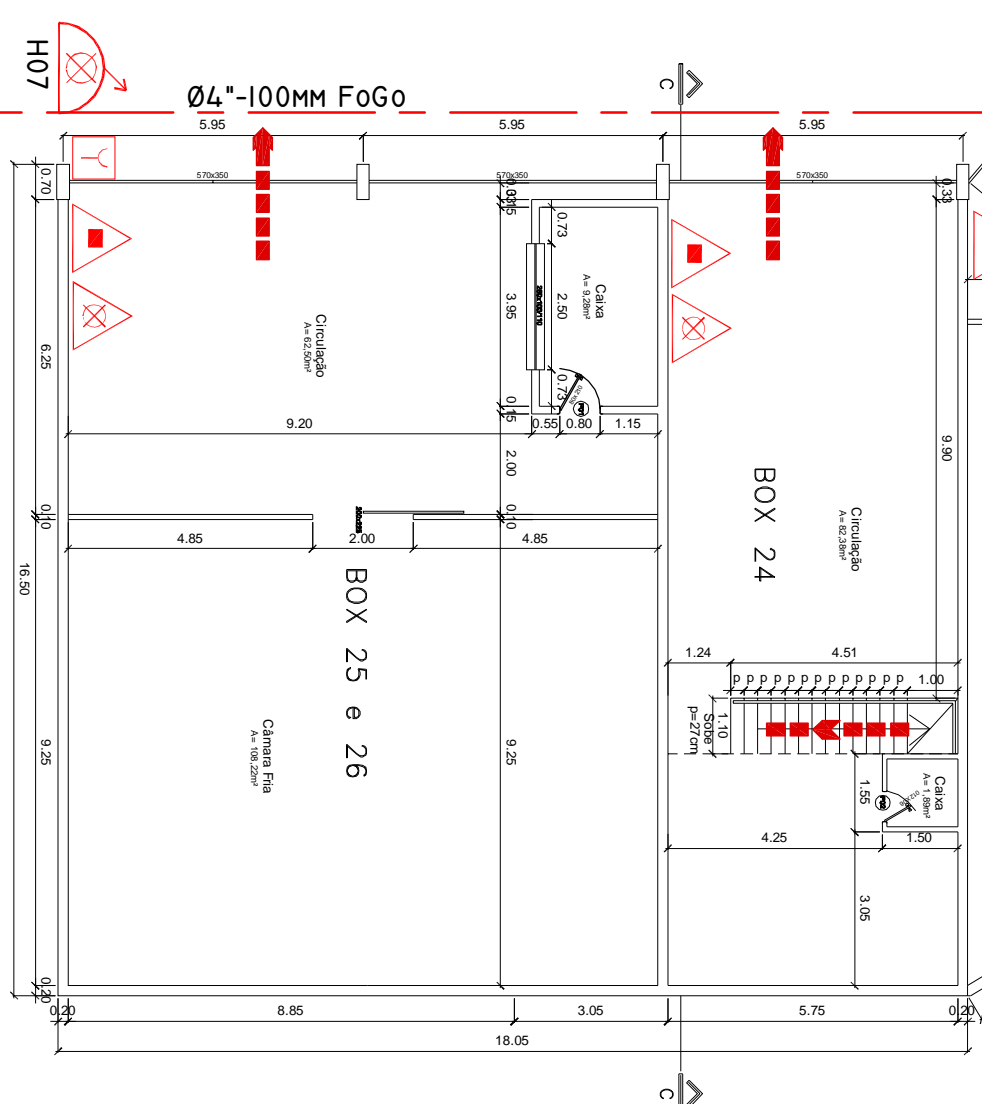
2. O sistema de iluminação de emergência deve ser instalado em todos os compartimentos, exceto nos sanitários, vestiários, armários e despensas.

3. O sistema de iluminação de emergência deve ser instalado em todos os compartimentos, exceto nos sanitários, vestiários, armários e despensas.

4. O sistema de iluminação de emergência deve ser instalado em todos os compartimentos, exceto nos sanitários, vestiários, armários e despensas.



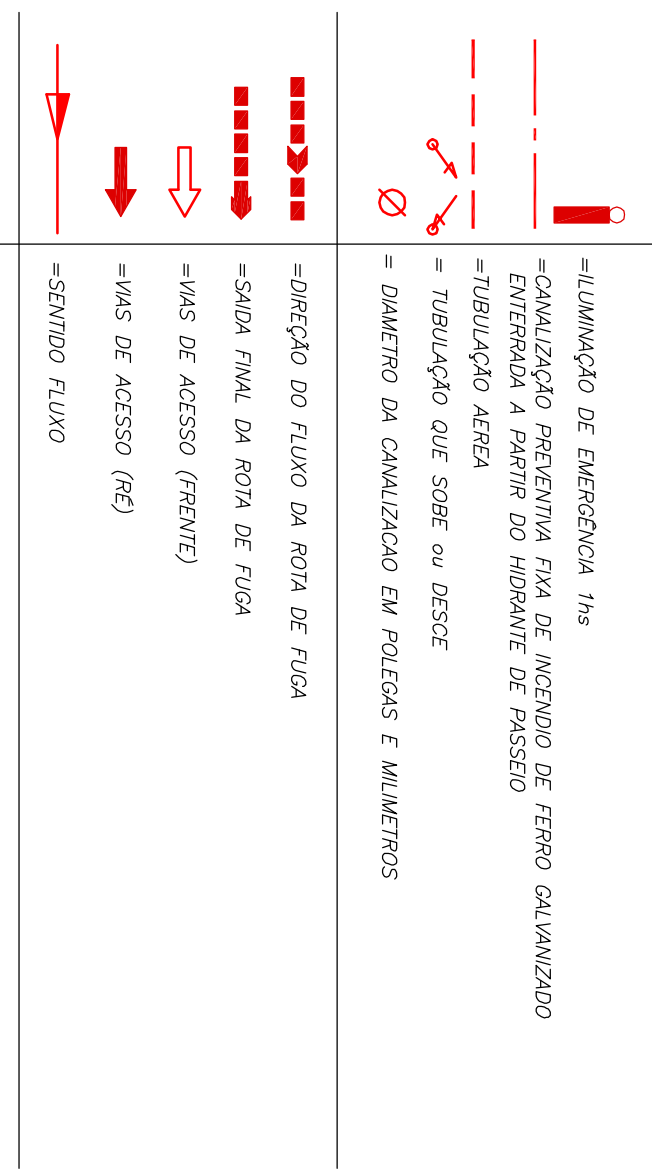
05 PLANTA BAIXA TERREDO - GP6  
ESCALA 1/150



LEGENDA:

SÍMBOLO	DESCRIÇÃO	CÁDOR/CORRIG.	QUANT.
▲	EXINTOR DE INCÊNDIO PORTÁTIL	ASA/24	12
▲	EXINTOR DE INCÊNDIO PORTÁTIL	CG2/9-BIC	00
▲	EXINTOR DE INCÊNDIO PORTÁTIL	Pw BC20-BIC	00
▲	EXINTOR DE INCÊNDIO PORTÁTIL	Pw ABC24 200KG	12
▲	EXINTOR DE INCÊNDIO PORTÁTIL	TOTAL	45
▲	EXINTOR DE INCÊNDIO PORTÁTIL	CAD	06

SIMBIOLOGIA



**INCÊNDIO**

COMISSÃO DE EMERGÊNCIA

PROFESSIONAL RESPONSÁVEL

APPROVADO

PROJETO	INCÊNDIO
CONTEÚDO	INCÊNDIO
INÍCIO	INCÊNDIO
FINAL	INCÊNDIO
ESCALA	20