



SEAGRO

SECRETARIA DE ESTADO
DA AGRICULTURA, PECUÁRIA E IRRIGAÇÃO

Ações Realizadas pela CEASA-GO em 2011.



ESTADO DE GOIÁS

Consolidação das Ações e Programas dos Órgãos e Entidades – Exercício 2011

Anexo II – Informações Institucionais

PERÍODO AVALIADO:
01 de Janeiro a 31 de Dezembro de 2011

1.0 - IDENTIFICAÇÃO

CENTRAIS DE ABASTECIMENTO DE GOIÁS S/A – CEASA/GO

UNIDADE ORÇAMENTÁRIA:

NÃO HÁ VINCULAÇÃO – RECURSOS PRÓPRIOS

JURISDICIONADA/ VINCULADA A:

- SECRETARIA DE ESTADO DA AGRICULTURA PECUÁRIA E ABASTECIMENTO

GESTOR:

- EDVALDO CRISPIM DA SILVA

2.0 - VISÃO INSTITUCIONAL

♦ **Objetivo Institucional:**

- Instalar, implementar e administrar a Centrais de Abastecimento no sentido de viabilizar, executar, controlar e orientar a política de distribuição e comercialização de hortifrutigranjeiros e outros produtos alimentícios de forma a atender a demanda do mercado e as políticas sociais do governo.
- Participar dos programas de governo para produção e abastecimento a nível regional e nacional, promovendo e facilitando o intercâmbio de mercado com as demais unidades do sistema e entidades vinculadas ao setor.

[Handwritten signature]

❖ Eixo(s) Governamental(is)/ Macro-objetivo(s) de Atuação (PPA 2008-2011 - Goiás Estado da Qualidade de Vida):

- ♦ Abastecimento de produtos hortifrutigranjeiros

❖ Legislação:

- ♦ Lei Estadual nº 7.490, de 26/03/1972 e as normas do Sistema Nacional de Abastecimento - SINAC, cuja gestão compete ao Governo do Estado de Goiás, nos termos do Decreto Federal nº 70.502, de 11 de maio de 1972.

3.0 - AUTO-AVALIAÇÃO DA GESTÃO

❖ Síntese da Gestão - Aspectos Gerais:

O resultado positivo alcançado no controle de abastecimento, controle de qualidade, aumento de produção e comercialização de hortifrutigranjeiros no ano de 2011 está relacionado ao bom desempenho das ações propostas, da articulação dos segmentos organizados da CEASA/GO e a participação e valorização do quadro de pessoal.

❖ Planejamento - Instrumentos Utilizados além do PPA/LOA:

A CEASA trabalha com recursos próprios e possui sistema próprio de aferição para avaliar o desempenho de sua gestão.

❖ Descrição dos Principais Indicadores de Desempenho dos Programas e das Ações:

Programa 1913 - Programa Goiás Agropecuário

• **Ação 1289 - Reforma/Adequação da CEASA.**

Dentre as reformas executadas em 2011 podemos destacar:

- Construção restaurante para servidores da Administração da CEASA.

- Estruturação da sala onde funciona a Escola de Informática que foi transferida para o prédio de administração da CEASA para dar melhor aproveitamento do espaço e adequação do mobiliário para uma correta postura corporal e ergonômica dos alunos nas atividades desenvolvidas nos cursos ministrados.

• **Ação 2852 - Execução do Projeto de Processamento de Resíduos Orgânicos.**

Não há informações sobre atividades desenvolvidas nessa ação no exercício de 2011.

- **Ação 2853 - Execução do Projeto de Processamento de Excedentes Gerados na CEASA.**

Não há informações sobre atividades desenvolvidas nessa ação no exercício de 2011.

Goiania, 12, 01, 2012.

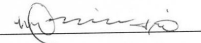
❖ Avaliação do Órgão/Entidade segundo critérios Objetivos:

- | |
|--|
| <input checked="" type="checkbox"/> Gestão Participativa |
| <input type="checkbox"/> Gestão com Foco nos Resultados |
| <input type="checkbox"/> Política de Gestão de Pessoas |

❖ Falhas Gerais Identificadas Referentes à Gestão e Estratégias de Melhorias Adotadas:

(Estrutura Financeira, Física, Tecnológica, de Pessoas, de Processos e de Resultados)

Não há realização dos Programas e ações no PPA vinculado a Secretaria de Estado de Agricultura.


Secretário de Estado / Titular da Entidade

CONSOLIDACAO DAS ACOES E PROGRAMAS DOS ORGAOS E ENTIDADES
 ANEXO III
 Demonstrativo da Execução Físico-financeira dos Programas e Ações Governamentais
 Exercício 2011

Unidade: 992 CENTRAIS DE ABASTECIMENTO DO ESTADO DE GOIÁS - CEASA - GO

PROGRAMA		AÇÃO		Produto/Unidade	Metas Físicas		Metas Financeiras	
Código	Nome	Código	Nome		Previsão	Realizada	Valor autorizado	Saldo Liquidado
1913	Programa Goiás Agropecuário	1289	Reforma/Adequação da Casa	Construção/Realizada/Instalada			*** VER ANEXO IV	
1913	Programa Goiás Agropecuário	2852	Execução do Projeto de Processamento de Resíduos Orgânicos	Produto Reciclado/Tonelada	0	0	0	0
1913	Programa Goiás Agropecuário	2853	Realização do Projeto de Processamento de Excedentes Gerados na Casa	Alimento Produzido/Tonelada	0	0	0	0

12/01/2012
 Responsável de Serviço / Diretor de Administração



ESTADO DE GOIÁS

Consolidação das Ações e Programas dos Órgãos e Entidades - Exercício 2011

Anexo IV - AÇÃO - Demonstrativo das Atividades Desenvolvidas

PERÍODO AVALIADO:
 01 de Janeiro a 31 de Dezembro de 2011

PROGRAMA: Goiás Agropecuário

Código: 1913

AÇÃO: Reforma/Adequação CEASA

Código: 1289

Realizações:

- Construção e adequação do refeitório
- Instalação da Escola de Informática (Projeto inclusão digital) - Parceria entre CEASA, UNIAP E CDI.
- Construção de estacionamento para compradores com área de 8.000 m²
- Substituição de cabeamento elétrico do GP-6
- Ampliação da iluminação pública do estacionamento dos compradores

Observações:

Ação realizada com **Recursos Próprios**.

Custo dos Investimentos	
Mobiliário	R\$ 49.401,00
Edificações e Instalações	R\$ 51.500,00
TOTAL	R\$ 100.902,00

141

Tabelas:


Escola de Informática (Projeto Inclusão Digital)	
CURSO	ALUNOS
Básico de Informática ¹	130
Básico de Informática para 3ª idade	15
Internet para 3ª idade ²	28

1. Word, Internet, Digitação
2. Oficina de Internet

Fotos e/ou ilustrações:

Escola de Informática anexos: 6, 7.

Goiania, 12, 01 / 2012.


Secretário de Estado / Titular da Entidade



ESTADO DE GOIÁS

Consolidação das Ações e Programas dos Órgãos e Entidades – Exercício 2011

Anexo IV – PROGRAMA - Demonstrativo das Atividades Desenvolvidas

PERÍODO AVALIADO: 01 de Janeiro a 31 de Dezembro de 2011

PROGRAMA:

CÓDIGO:

RESPONSÁVEL:

Descrição do(s) Indicador(es) de Resultado:

Tabelas:

Fotos, Figuras e/ou ilustrações:

Observações:

Não há Programa e Ação Governamental realizado no exercício oriundos do Tesouro Estadual.

Análise do Resultado do Programa:

1. O programa alcançou o seu objetivo em 2011?

Cód. Unidade	Cód. Programa	Sim	Não

(Marque com um "X")

Comente sua resposta de acordo com os resultados obtidos. Para fundamentação da resposta a análise poderá abordar os itens abaixo:

- Resultados demonstrados pelos indicadores do programa;
- Metas realizadas;
- Número efetivo de beneficiários do programa;
- Satisfação do público-alvo;
- Resultados econômicos, sociais e culturais decorrentes da implementação do programa;
- Produtos e serviços ofertados ao público-alvo;
- Análise da efetividade do Programa;
- Outros aspectos.

Comentários:

♦



2. Identifique dentre os seguintes aspectos quais podem ter dificultado a implementação do Programa no exercício de 2011. Justifique sua alternativa, caso julgue necessário:

- a) a definição do objetivo do programa em relação ao problema que pretende solucionar;
- b) seus beneficiários ou público-alvo;
- c) a quantidade e adequação das ações propostas para o programa;
- d) a previsão de metas físicas e financeiras;
- e) a elaboração inadequada de indicadores para o acompanhamento da evolução do programa;
- f) a qualidade e quantidade de recursos materiais disponibilizados;
- g) a capacitação profissional dos colaboradores envolvidos no programa;
- h) a infra-estrutura e tecnologias disponíveis para o desenvolvimento do programa;
- i) o prazo de liberação de recursos para a execução das ações do programa;
- j) a frustração de contratos e/ou convênios;
- k) a integração entre os órgãos executores/gestores;
- l) outros.

Resposta:

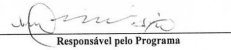
A	B	C	D	E	F	G	H	I	J	K	L

(Marque com um "X")

Justificativa:

✦

Goiânia, ____/____/2012.


Responsável pelo Programa


Secretário de Estado / Titular da Entidade



RELAÇÃO DAS PRINCIPAIS AÇÕES REALIZADAS PELA CEASA-GO

EXERCÍCIO 2011

PESSOAL:

- Capacitação de servidores com participação em cursos, seminários e simpósios fornecidos pelo estado e por entidades especializadas para aprimorar conhecimentos a partir da compreensão teórica dos conteúdos e da sua aplicabilidade prática, atribuindo maior segurança no desempenho de suas funções;
- Curso de primeiros socorros e orientação sobre hipertensão arterial ministrado por equipe do Corpo de Bombeiros aos prestadores de serviços, empresas do complexo e funcionários da CEASA; (Foto - Anexo 1)
- Implantação do serviço de segurança do trabalho para atuação junto ao complexo. (Foto - Anexo 2)

SOCIAL:

- Participação na campanha de doação de alimentos as vítimas da enchente do Rio de Janeiro; (Foto - Anexo 3)
- Campanha Atacado Solidário realizado nas dependências da CEASA em parceria com o Sindicato do Comércio Atacadista no Estado de Goiás e UNIAP onde foram coletadas bolsas de sangue e realizado vários exames como: Tipo Sanguíneo, Colesterol, Glicemia, Controle ao Tabagismo, Pressão Arterial e atendimento Odontológico; (Foto - Anexo 4)
- Comemoração do Dia Internacional da Mulher com café da manhã com representantes da SEMIRA e OVG; (Foto - Anexo 5)
- Projeto de Inclusão Digital (Instalação da Escola de Informática) - convênio entre CDI (Centro de Democratização da Informática), UNIAP (União Atacadistas e Produtores de Hortifrutigranjeiros do Estado de Goiás) e CEASA (Centrais de Abastecimento do Estado de Goiás), que visa atender as comunidades de baixa renda através do uso das tecnologias da informação e comunicação; (Foto - Anexo 6 e 7)

- Campanha permanente de combate ao mosquito da Dengue com ações de limpeza do mercado e palestras ministradas no auditório da CEASA pela equipe de Vigilância Sanitária Municipal; **(Foto - Anexo 8 e 9)**
- Apoio a confraternização do "Dia do Carregador" a fim de estreitar as relações com a categoria; **(Foto - Anexo 10)**
- Criação do Dia de Campo com o Presidente - Visita técnica realizada pelo Presidente e Técnicos da Ceasa para estreitar a relação da Empresa com os Produtores Goianos; **(Foto - Anexo 11 e 12)**
- Doações realizadas através do Banco de Alimentos com média de 64 toneladas/mês, atendendo uma média mensal de 119 Entidades Sociais e 915 famílias carentes; **(Foto - Anexo 13 e Planilha - Anexo 24)**
- Renovação convênio para tratamento dentário dos carregadores de mercadorias e produtores em cumprimento ao TAC com o Ministério Público do Trabalho; **(Foto - Anexo 14)**
- Doação direta de Empresários ao Mesa Brasil de 15 toneladas de alimentos. **(Anexo 15)**

INVESTIMENTOS:

- Aquisição de equipamentos de sonorização e climatização do Auditório. **(Foto - Anexo 16 e 17)**
- Compra de mobiliários para refeitório. **(Foto - Anexo 18 e 19)**
- Contratação de serviços para substituição de cabeamento elétrico do GP-6
- Construção de estacionamento alternativo para compradores com área de 8.000m².
- Reforma e aquisição de móveis para escola de informática. **(Foto - Anexo 6)**

MERCADO:

- Informatização da estrutura de cadastro de produtores com criação de banco de dados e impressão das carteiras de autorização de comercialização.
- Informatização do cadastro de carregadores.



- Curso de Operadores de Empilhadeiras ministrado pela SEST/SENAT através de parceria realizada entre CEASA e UNIAP com qualificação de 50 operadores.
- Palestras de Segurança e Higiene do Trabalho ministrado pela equipe de Segurança do Trabalho da CEASA aos prestadores de serviços e funcionários das Empresas Concessionárias.
- Participação da CEASA no Encontro de Produtores de Hortifrutigranjeiro do Estado de Goiás, no município de ouro verde, em parceria com a Associação dos Produtores, estreitando relações com os mesmos e incentivando o aumento e diversificação da produção goiana; **(Foto - Anexo 20)**
- Participação da CEASA na Festa do Tomate no Município de Goianápolis, com instalação de stand, a fim de valorizar o produtor e divulgar as ações da CEASA através de apresentações de slides e vídeos; **(Foto - Anexo 21)**
- Participação da CEASA no Primeiro Encontro de Secretários Municipais de Agricultura juntamente com a SEAGRO, EMATER e AGRODEFESA, mostrando através de vídeos e palestras as potencialidades e oportunidades que o Setor Público Agrícola de Goiás pode oferecer aos municípios, incentivando a produção de Hortifrutigranjeiros; **(Foto - Anexo 22)**
- Assinatura do Termo de Parceria com a COMURG para implantação do projeto piloto de coleta seletiva no complexo da CEASA.
- Participação em vários encontros da ABRACEM, debatendo a aprovação do projeto de Lei Federal em tramitação no Congresso Nacional que versa sobre a modernização das CEASAs.
- Relatório consolidado do exercício de 2011 das atividades operacionais do mercado. **(Gráficos - Anexos 25, 26, 27, 28, 29 e 30)**

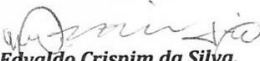
MEIO AMBIENTE:

- Revitalização da área verde na captação de água com plantio de 200 mudas de várias espécies do cerrado. **(Foto - Anexo 23)**



FINANCEIRO:

- Redução da dívida com a Receita Federal e Previdência Social de R\$ 2.000.000,00 para R\$ 300.000,00 com a opção ao benefício da Lei 11.941/09 e compensação de prejuízos fiscais.
- Controle e redução de gastos com convênios.
- Adequação dos contratos de telefonia fixa e móvel com redução de mais de 50% em relação ao ano de 2010.
- Corte de despesas com publicidade.
- Controle rígido de gastos com material de expediente e manutenção, energia elétrica e despesas com combustível.
- No exercício de 2011 foram apurados resultados altamente positivos, ou seja, Lucro Líquido acima de R\$ 400.000,00 e Superávit Financeiro superior a R\$ 900.000,00.


Edvaldo Crispim da Silva.
Diretor Presidente



ANEXO 1 : Curso de Primeiros Socorros ministrado pelo Corpo de Bombeiros.



ANEXO 2: Implantação Segurança Trabalho.

[Handwritten signature]



ANEXO 3 : Arrecadação de alimentos para as vítimas das enchentes do Rio de Janeiro.



ANEXO 4 : Campanha Atacadão Solidário.

F



ANEXO 5 : Dia Internacional da Mulher.



ANEXO 6 : Escola de Informática

[Handwritten signature]



ANEXO 7 : Escola de Informática – entrega certificados



ANEXO 8 : Palestra sobre combate ao mosquito da dengue

10



ANEXO 9 : Ação de combate ao mosquito da dengue



ANEXO 10 : Apoio a confraternização do "Dia do Carregador"

[Handwritten signature]



ANEXO 11 : Visita a Produtor



ANEXO 12 : Visita a Produtor

[Handwritten signature]



ANEXO 13 : Doações Banco de Alimentos – CEASA-GO



ANEXO 14 : Convênio tratamento dentário

Handwritten signature or initials.




ANEXO 15 : Doação ao Mesa Brasil



ANEXO 16 : Climatização auditório

P



ANEXO 17 : Sonorização auditório



ANEXO 18 : Refeitório

FD



ANEXO 19 : Refeitório



ANEXO 20 : Encontro produtores de hortifrutigranjeiro de Ouro Verde

[Handwritten signature]



ANEXO 21 : Festa do Tomate de Goianópolis



ANEXO 22 : Primeiro Encontro de Secretários Municipais de Agricultura

[Handwritten signature]



ANEXO 23 : Revitalização da Captação de água

AP

Demonstrativo do Banco de Alimentos - Convênio CEASA-GO e UNIAP
Exercício de 2011

Mês	Quantidade Bruta Recebida (Kg)			Famílias Atendidas			Entidades Atendidas		
	Doações	Descartes	Total	4ª Feira	6ª Feira	Total	2ª a 6ª Feira	Sábado	Total
Janeiro	45.180	10.670	55.850	486	105	591	53	66	119
Fevereiro	35.765	3.883	39.648	580	75	655	40	47	87
Março	41.942	4.680	46.622	783	54	837	37	69	106
Abril	78.855	15.345	94.200	699	38	737	64	74	138
Maiο	68.185	12.385	80.570	830	44	874	60	86	146
Junho	63.605	12.740	76.345	905	73	978	67	70	137
Julho	80.090	8.775	88.865	856	66	922	44	84	128
Agosto	47.081	795	47.876	1.320	60	1.380	60	40	100
Setembro	66.980	820	67.800	908	60	968	60	56	116
Outubro	78.913	1.250	80.163	998	60	1.058	48	80	128
Novembro	92.768	6.428	99.196	872	64	936	48	64	112
Dezembro	72.800	2.300	75.100	985	66	1.051	48	66	114
TOTAL	772.164	80.071	852.235	10.222	765	10.987	629	802	1.431

Fonte: BANCO ALIMENTOS/ UNIAP



ANEXO 25

Centrais de Abastecimento de Goiás S/A - CEASA-GO

RELATÓRIO ANUAL

VALOR E VOLUME DA COMERCIALIZAÇÃO POR GRUPO DE PRODUTOS
CEASA - GO

Ano 2011

GRUPO DE PRODUTOS	VOLUME(TONELADA)	VALOR EM 1.000 R\$
HORTALIÇAS:	423.151,20	454.080,31
FOLHAS, FLOR, HASTE	42.232,88	29.908,21
FRUTO	182.893,47	238.238,49
RAIZ, TUBERC. BULBO	198.024,85	185.933,61
FRUTAS:	375.955,00	519.699,10
NACIONAIS	370.816,27	495.246,13
IMPORTADAS	5.138,73	24.452,97
AVES E OVOS	30.847,69	80.083,98
PRODUTOS DIVERSOS	9.878,94	27.761,84
CEREAIS	3.244,80	6.792,93
TOTAL	843.077,63	1.088.418,16

"É PERMITIDA A REPRODUÇÃO, DESDE QUE CITADA A FONTE"

FONTE: DIVTEC/CEASA

Centrais de Abastecimento de Goiás S/A - CEASA-GO

RELATÓRIO ANUAL

QUANTIDADE E VALOR COMERCIALIZADO E O ÍNDICE PARTICIPATIVO
POR SUB-GRUPOS

Ano 2011

GRUPO DE PRODUTOS	VOLUME(TONELADA)		VALOR EM 1.000 R\$	
	VOLUME	%	VALOR EM R\$	%
HORTALIÇAS:	423.151,20	50,19	454.080,31	41,72
FOLHAS, FLOR, HASTE	42.232,88	5,01	29.908,21	2,75
FRUTO	182.893,47	21,69	238.238,49	21,89
RAIZ, TUBERC. BULBO	198.024,85	23,49	185.933,61	17,08
FRUTAS:	375.955,00	44,59	519.699,10	47,75
NACIONAIS	370.816,27	43,98	495.246,13	45,50
IMPORTADAS	5138,73	0,61	24452,97	2,25
AVES E OVOS	30.847,69	3,66	80.083,98	7,36
PRODUTOS DIVERSOS	9.878,94	1,17	27.761,84	2,55
CEREAIS	3.244,80	0,38	6.792,93	0,62
TOTAL	843.077,63	100,00	1.088.418,16	100,00

FONTE: DIVTEC/CEASA



COMPARATIVO DA QUANTIDADE COMERCIALIZADA POR GRUPO E SUB-GRUPO DE PRODUTOS E VARIAÇÕES

RELATÓRIO ANUAL

Ano 2011

GRUPO E PRODUTOS	QUANTIDADE E VARIAÇÕES					
	2010		2009		2011	
	VOL./TON.	VOL./TON.	VOL./TON.	PART. OFERTA GERAL	VARIAÇÕES %	
					2009 2011	2010 2011
HORTALIÇAS	392.366,14	392.545,33	423.151,20	50,19	7,80	7,85
FOLHAS, FLOR, HASTE	41.077,28	39.035,37	42.232,88	5,01	8,19	2,81
FRUTOS	165.259,48	177.886,55	182.893,47	21,69	2,81	10,67
RAIZ, TUBERC, BULBOS	186.029,38	175.623,41	198.024,85	23,49	12,76	6,45
FRUTAS	357.619,54	334.558,54	375.955,00	44,59	12,37	5,13
NACIONAIS	350.164,19	326.901,26	370.816,27	43,98	13,43	5,90
IMPORTADAS	7.455,35	7.657,28	5.138,73	0,61	-32,89	-31,07
AVES E OVOS	23.644,89	24.451,41	30.847,69	3,66	26,16	30,46
PRODUTOS DIVERSOS	7.877,36	9.660,21	9.878,94	1,17	3,33	25,41
CEREAIS	1.816,59	2.007,56	3.244,80	0,38	61,63	78,62
TOTAL	783.324,52	763.123,05	843.077,63	100,00	10,48	7,63

Fonte: DIVTEC/CEASA

RELATÓRIO ANUAL

QUADRO: COMPARATIVO DO VALOR E QUANTIDADE COMERCIALIZADA NA CEASA/GO ATACADO

Ano 2011

DISC. GRUPO DE PRODUTOS	QUANTIDADE (T)			VALOR EM R\$ 1000		
	2010	2011	VAR.(%)	2010	2011	VAR.(%)
HORTALIÇAS	392.366,14	423.151,20	7,85	404.839,16	454.080,31	12,16
FOLHAS, FLÔR E HASTE	41.077,28	42.232,88	2,81	20.595,99	29.908,21	45,21
FRUTOS	165.259,48	182.893,47	10,67	205.807,53	238.238,49	15,76
R.T.B.	186.029,38	198.024,85	6,45	178.435,64	185.933,61	4,20
FRUTAS	357.619,54	375.955,00	5,13	516.067,36	519.699,10	0,70
FRUTAS NACIONAIS	350.164,19	370.816,27	5,90	480.896,26	495.246,13	2,98
FRUTAS IMPORTADAS	7.455,35	5.138,73	-31,07	35.171,10	24.452,97	-30,47
AVES E OVOS	23.644,89	30.847,69	30,46	51.142,90	80.083,98	56,59
DIVERSOS	7.877,36	9.878,94	25,41	20.847,14	27.761,84	33,17
CEREAIS	1.816,59	3.244,80	78,62	3.421,44	6.792,93	98,54
TOTAL	783.324,52	843.077,63	7,63	996.318,00	1.088.418,16	9,24

FONTE: DITEC/CEASA

Centrais de Abastecimento de Goiás S/A - CEASA-GO

RELATÓRIO ANUAL

DEMONSTRATIVO DO ACOMPANHAMENTO DA OFERTA DOS HORTIFRUTIGRANJEIROS NA CEASA/GO

Ano 2011

GRUPOS SUB-GRUPOS	OFERTA DO ESTADO Volume/Ton	PARTICIPAÇÃO GERAL %	OFERTA DE OUTROS ESTADOS VOL./TON.	PARTICIPAÇÃO GERAL %	TOTAL
HORTALIÇAS:	262.517,33	31,14	160.633,87	19,05	423.151,20
FOLHAS, FLOR, HASTE	24.159,36	2,87	18.073,52	2,14	42.232,88
FRUTO	143.982,57	17,08	38.910,90	4,62	182.893,47
RAIZ, TUBERC. BULBO	94.375,40	11,19	103.649,45	12,29	198.024,85
FRUTAS:	125.896,23	14,93	250.058,77	29,66	375.955,00
NACIONAIS	125.896,23	14,93	250.058,77	29,66	375.955,00
IMPORTADAS	11,10	0,00	5.138,73	0,61	5.138,73
AVES E OVOS	14.984,05	1,78	15.863,64	1,88	30.847,69
PRODUTOS DIVERSOS	9.615,50	1,14	263,44	0,03	9.878,94
CEREAIS	3.143,56	0,37	101,24	0,00	3.244,80
TOTAL	416.156,67	49,36	426.920,96	50,64	843.077,63

FONTE: DIVTEC/CEASA

Quadro Histórico da Comercialização na CEASA-GO

		PARTICIPAÇÃO DE GOIÁS	
ANO	QDADE (TON.)	TONELADAS	%
1975*	23.951,95	13.253,54	55,33
1976	72.245,70	46.743,30	59,10
1977	86.184,20	56.046,20	65,30
1978	108.072,00	67.281,80	62,40
1979	120.751,00	74.504,80	61,60
1980	129.540,00	83.316,60	64,30
1981	138.922,50	92.631,60	67,00
1982	147.744,90	90.941,80	64,30
1983	166.438,40	106.758,20	64,10
1984	166.458,70	108.762,00	65,40
1985	198.343,42	125.266,91	63,16
1986	238.516,23	140.412,87	58,87
1987	274.796,10	140.123,01	50,99
1988	317.019,77	161.583,54	50,97
1989	350.349,72	172.397,34	49,21
1990	393.494,96	203.696,62	51,77
1991	318.084,61	180.211,65	56,66
1992	337.067,23	117.562,99	52,67
1993	378.340,24	197.028,50	52,08
1994	401.959,76	203.554,78	50,64
1995	411.678,76	216.487,88	52,59
1996	436.492,94	240.818,51	55,17
1997	462.759,44	267.820,96	57,87
1998	490.443,47	269.743,91	55,00
1999	603.158,61	341.141,14	56,56
2000	608.907,53	390.785,91	64,18
2001	655.626,06	427.598,36	65,22
2002	765.269,11	462.000,00	60,42
2003	751.836,41	454.219,63	60,40
2004	774.908,75	385.285,30	49,72
2005	756.345,07	408.766,60	54,04
2006	771.002,63	414.088,03	53,71
2007	762.483,08	398.193,56	52,22
2008	750.485,52	396.613,67	52,85
2009	763.123,09	428.488,61	56,15
2010	783.324,52	435.917,57	55,65
2011	843.077,63	416.156,67	49,36

* DADOS ENTRE OS MESES DE AGOSTO A DEZEMBRO

B