

**MANUAL
DO USUÁRIO**
P R E F E I T U R A

Mecaniza +

SISTEMA DE GESTÃO DE CONVÊNIOS DE CESSÃO
DE USO DE MAQUINÁRIOS AGRÍCOLAS



SEAPA
Secretaria de Estado
de Agricultura,
Pecuária e
Abastecimento





Apresentação

Este manual foi criado para facilitar o trabalho do operador da Prefeitura, que é responsável por registrar o uso dos maquinários cedidos pela SEAPA e prestar contas com fotos e dados.

Nos próximos tópicos, você encontrará tudo o que precisa para usar o sistema de forma prática, direta e segura, evitando pendências e garantindo que todas as informações estejam sempre em dia.



Com este manual, você vai aprender a:

- Registrar corretamente o uso dos maquinários;
- Anexar fotos e documentos durante a prestação de contas;
- Acompanhar pendências de correção, quando for necessário ajustar algum dado;
- Consultar indicadores importantes, como uso da máquina, estado de conservação e ordens de serviço;
- Gerar relatórios completos, prontos para envio à SEAPA, no formato exigido.



Nosso objetivo

Este conteúdo foi pensado para te ajudar a cumprir suas tarefas com mais agilidade e tranquilidade, com explicações claras e um passo a passo simples, feito especialmente para a sua rotina

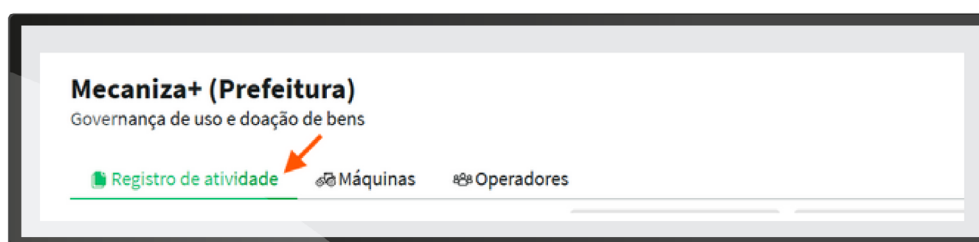
Funcionalidades Comuns nas telas do Sistemas

Este manual foi criado para facilitar o trabalho do operador da Prefeitura, que é responsável por registrar o uso dos maquinários cedidos pela SEAPA e prestar contas com fotos e dados.

Nos próximos tópicos, você encontrará tudo o que precisa para usar o sistema de forma prática, direta e segura, evitando pendências e garantindo que todas as informações estejam sempre em dia.

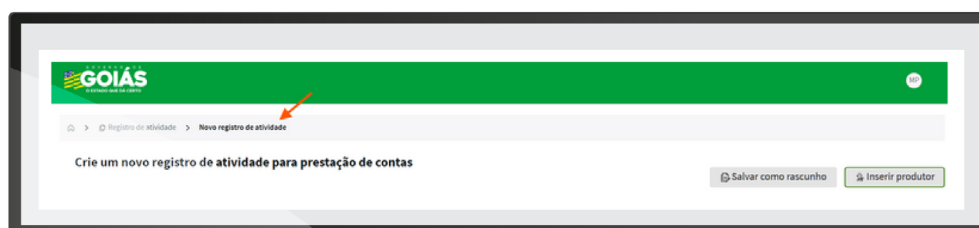
Barra de Navegação

Acesso rápido entre módulos (Registro de atividade, Máquinas e Operadores)



Trilha de Navegação

Ele mostra o caminho hierárquico das páginas já acessadas dentro do sistema, permitindo que o usuário volte para telas anteriores clicando nos itens da trilha. Exemplo abaixo.



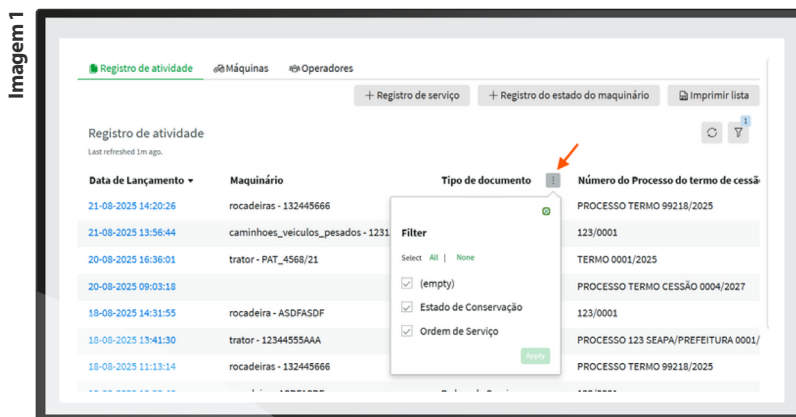
Funcionalidades Comuns nas telas do Sistemas

Filtrando informações na tabela

O sistema oferece duas formas de aplicar filtros para facilitar a localização das informações:

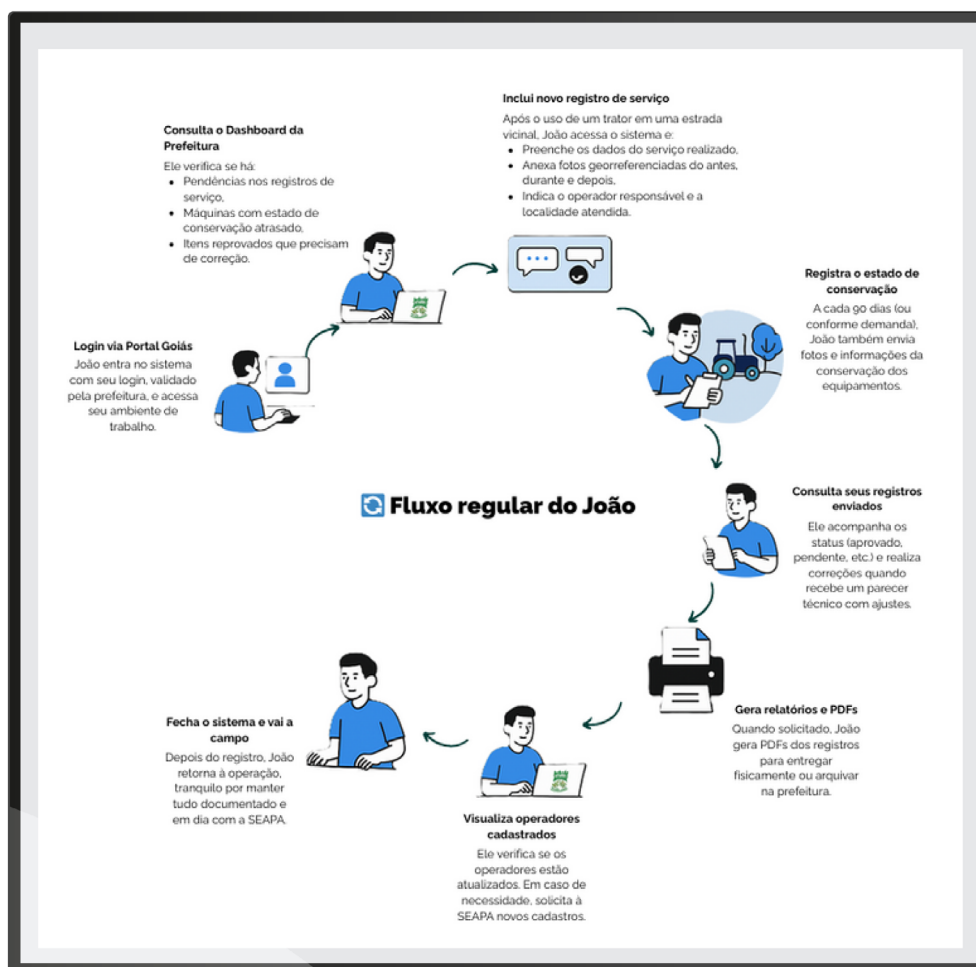
FILTRO DIRETO NA COLUNA – Clique no ícone de filtro presente no cabeçalho da coluna desejada, selecione ou digite o valor a ser filtrado e aplique. (Exemplo na imagem 1)

FILTRO AVANÇADO – Clique no ícone de filtro localizado no canto superior direito da tela para abrir o painel de Filtros Avançados, onde é possível combinar múltiplos critérios de pesquisa. (Exemplo na imagem 2) O uso adequado dos filtros agiliza a busca por informações específicas e melhora a eficiência na análise dos dados.



Jornada do Usuário

A jornada da Prefeitura no MECANIZA+ inicia com o login do usuário, que acessa o Dashboard para acompanhar pendências, estado de conservação e itens reprovados. Em seguida, pode registrar novos serviços com fotos georreferenciadas, indicar operador e localidade, além de atualizar o estado de conservação das máquinas. O sistema permite consultar registros enviados, verificar status, realizar ajustes, gerar relatórios em PDF e consultar operadores cadastrados. Ao finalizar, o usuário encerra o sistema e segue para o campo com a prestação de contas em dia junto à SEAPA



Status de Aprovação - Estado Registro de Serviço e Estado de Conservação



Rascunho

Tem como objetivo armazenar o registro de forma provisória no sistema, permitindo que o usuário retorne depois para continuar o preenchimento ou fazer ajustes antes de enviar para análise.



Pendente de Análise

Esse status envia o formulário para avaliação do Fiscal da Seapa.



Pendente de Correção

Quando nesse status, o fiscal da SEAPA solicitou ajustes ao analista da Prefeitura, que, após corrigir, poderá mudar o registro para “Pendente de Análise” para nova avaliação.



Aprovado

O fiscal da SEAPA validou o registro e não há pendências. Processo concluído.



Reprovado

O fiscal da SEAPA identificou problemas que impedem a aprovação. Será necessário iniciar um novo processo ou seguir as orientações do órgão.

Registro de Serviço

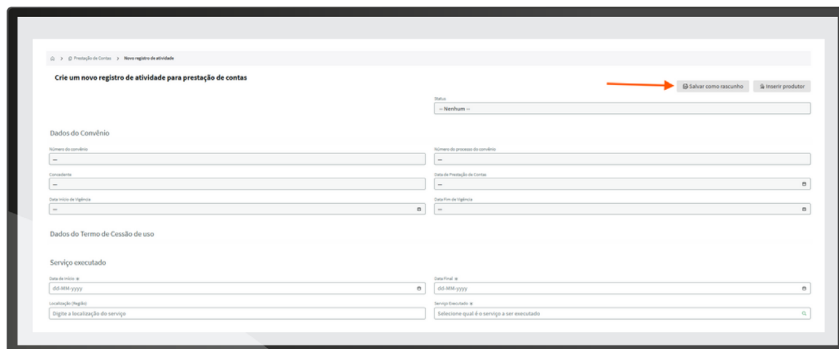
Para enviar todas as informações da atividade realizada, siga os passos abaixo:

1. Acesse a tela “Registro de relatório de atividade” no sistema;
2. Clique no botão “Registro do estado de conservação do maquinário” (Imagem 1 – Passo 1);
3. Será exibido um formulário para preenchimento dos detalhes da atividade realizada (Imagem 2);
4. Preencha todas as informações solicitadas, incluindo:
 - Dados do serviço executado;
 - Maquinários utilizados;
 - Operadores envolvidos;
 - Produtores beneficiados;
5. Os dados do convênio serão preenchidos automaticamente pelo sistema.
6. Após o preenchimento, salve como rascunho;

Imagem 1



Imagem 2



Registro de Serviço - Fotos

1. Salvar como Rascunho

➤ Após preencher o cadastro inicial e salvar em Rascunho, a seção Fotos será habilitada.

2. Anexar fotos

➤ Reabra o registro e clique em Adicionar Foto.

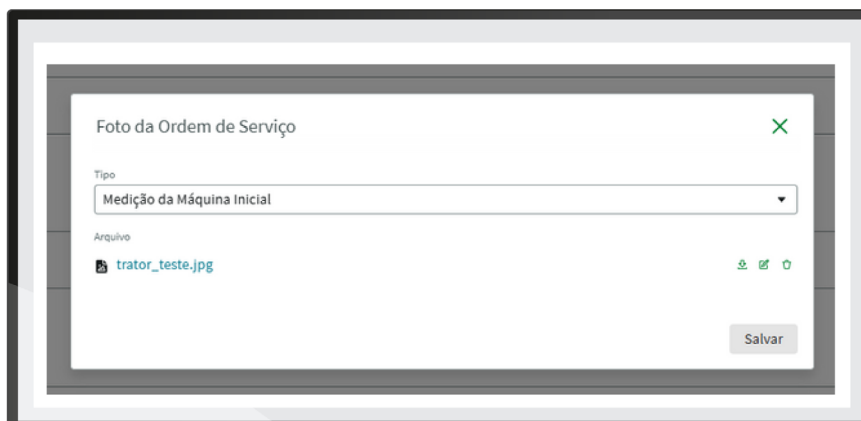
➤ Selecione a imagem e informe o Tipo (obrigatório).

➤ Clique em Salvar.

3. Ações disponíveis na lista de fotos

➤ Download: baixa a imagem anexada.

➤ Excluir: remove a foto do registro



Registro de Serviço - Fotos

Por fim, complete os campos obrigatórios restantes e conclua o registro, alterando o status para Pendente de Análise. A partir desse envio, o item é encaminhado automaticamente para a fila de avaliação do fiscal da SEAPA.

07/08/2025 - Goiânia - Registro de Serviço - PROCESSO 123 SEAPA/PREFEITURA 0001/2025

Nome: Rascunho

Salvar em Rascunho | Inserir produtor | Histórico | Imprimir

Enviar para Análise

Dados do Convênio

Número do convênio: CONVÊNIO SEAPA 1/PREFEITURA 0001/2025

Data início de vigência: 05-08-2025

Número do processo do convênio: PROCESSO SEAPA 1/PREFEITURA 0001/2025

Data fim de vigência: 29-08-2025

Registro de Serviço - Cadastro de Produtor

O cadastro do Produtor é realizado dentro da tela de Registro de Serviço.

Para realizar o cadastro acesse o caminho: Menu Principal → Prestação de Contas → Registro de Serviço → abrir o registro → seção Produtor → Adicionar/Editar → Informações do Produtor.

Finalidade: vincular um produtor ao registro, informando dados básicos e seu enquadramento.

Campos:

- Nome Completo *: nome do produtor.
- CPF *: 11 dígitos; o sistema valida formato/duplicidade.

- Telefone *: contato com DDD.
- Perfil Produtivo *: selecione pela lupa (ex.: Agricultura Familiar, Médio Produtor).
- Descrição do Perfil Produtivo: preenchida automaticamente após a escolha do perfil (somente leitura).
- Classificação Socioeconômico *: selecione pela lupa (ex.: Baixa Renda, Vulnerabilidade Social).

Como preencher:

1. Informe Nome, CPF e Telefone.
2. Clique na lupa de Perfil Produtivo e selecione a opção adequada.
3. Clique na lupa de Classificação Socioeconômico e escolha o enquadramento.
4. Revise os dados e clique em Salvar. Use o X para sair sem salvar.

Dicas:

- Campos com * são obrigatórios.
- Se o CPF estiver inválido, corrija e tente novamente.
- A descrição do perfil é exibida automaticamente para conferência

07/08/2025 - Goiânia - Registro de Serviço - PROCESSO 123 SEAPA/PREFEITURA 0001/2025

Salvar em Rascunho Inserir produtor Inicializar Imprimir

Rascunho

Dados do Convênio

Nome do convênio: CONVÊNIO SEAPA 123/PREFEITURA 0001/2025 Data início de vigência: 05-08-2025

Nome do contrato: PROCESSO SEAPA 123/PREFEITURA 0001/2025 Data de início do contrato: 20-08-2025

Data fim de vigência: 28-08-2025

Informações do Produtor X

Nome Completo *: Digite o nome completo

CPF *: Digite o número do CPF

Telefone *: Digite o telefone de contato

Perfil Produtivo *: Seleccione o perfil produtivo adequado

Descrição do Perfil Produtivo: -

Classificação Socioeconômico *: Seleccione o enquadramento socioeconômico

Salvar

Registro do Estado de Conservação

Para enviar informações e fotos sobre a atualização da condição da máquina, acesse a tela “Registro de relatório de atividade” e, em seguida, a opção “Registro do estado de conservação do maquinário”. Registre os dados necessários e anexe as imagens que comprovem o estado atual do equipamento.



Registro de relatório de atividade

Esta tela exibe a lista de registros enviados para prestação de contas, mostrando:

- Data de Lançamento – data e hora em que o registro foi criado.
- Máquina – equipamento vinculado ao registro.
- Tipo de Documento – indica se é um Estado de Conservação ou uma Ordem de Serviço.
- Termo de Cessão – número do processo ou documento relacionado.
- Status – situação do registro (Rascunho, Pendente de Correção, Pendente de Análise, Aprovada e Reprovada).

Na parte superior, estão disponíveis botões para:

- + Registro de relatório de atividade – cadastrar nova ordem de serviço.
- + Registro do estado de conservação do maquinário – registrar o estado de conservação de uma máquina.
- Imprimir lista – gerar uma versão impressa da listagem.
- Filtro - Possibilita realizar a filtragem pelos campos da listagem.

Um painel lateral exibe indicadores com a quantidade de ordens e estados de maquinário pendentes de correção ou reprovados.



Visualização de Máquinas

As máquinas são cadastradas pela Prefeitura, para consultar as máquinas cadastradas acesse:

- O menu Máquinas (Imagem 1, passo 1)
- Será exibida a listagem das máquinas vinculadas ao seu município.
- Clique sobre o nome do modelo da máquina para visualizar os detalhes (Imagem 1, passo 2)

Imagem 1

| Modelo | Tipo de máquina | Placa | Município | Número de Patrimônio | Chassi/Número de série | Requer Operador | Tema Cessão Atual | Ano de Fabricação |
|----------------|-----------------|----------|-----------|----------------------|------------------------|-----------------|------------------------------------|-------------------|
| Colheitadeiras | Roçadeira | XYZ-A198 | Godóia | 132445666 | 1234456 | Sim | PROCESSO TERMO 99218/2025 | 4 |
| Plantadeiras | Roçadeira | ASDF | Godóia | ASDF | ASDF | Não | 123/2001 | 2 |
| Trator | Trator | ABC-1A97 | Godóia | 1234455AAA | 123456777AAAA | Sim | PROCESSO 123 SEAPA/PREFEITURA R... | 2 |
| Trator | Trator | ABC-1234 | Godóia | ABC1234 | 1234545414 | Não | PROCESSO TERMO 99218/2025 | 2 |
| Colheitadeiras | Roçadeira | KJH1234 | Godóia | 12321232123 | 123212323 | Não | 123/2001 | 4 |
| Plantadeiras | Roçadeira | ZAB-1A99 | Godóia | 123454123 | 123444 | Sim | PROCESSO SEAPA 2/PREFEITURA 000... | 2 |
| Trator | Trator | HES-1834 | Godóia | 1234567890 | 1234567890 | Sim | PROCESSO 00001 | 2 |
| Colheitadeiras | Roçadeira | ASB123 | Godóia | ASDFASDF | ASDFASDF | Não | 123/2001 | 2 |
| Colheitadeiras | Trator | ABC12323 | Godóia | 123ASDF | LKJHGFASDF | Sim | 123/2001 | 2 |

Imagem 1

Detalhes do maquinário

Dados básicos

| | |
|----------------------------|------------------|
| Máquina/Velcuto | Modelo |
| Roçadeiras | colheitadeiras |
| Número de Patrimônio SEAPA | Número do Chassi |
| 132445666 | 1234456 |
| Fabricante | Número de Série |
| valtra | - |
| Ano de Fabricação | Placa |
| 2016 | XYZ-A198 |

Status

Ativo Inativo

Operadores

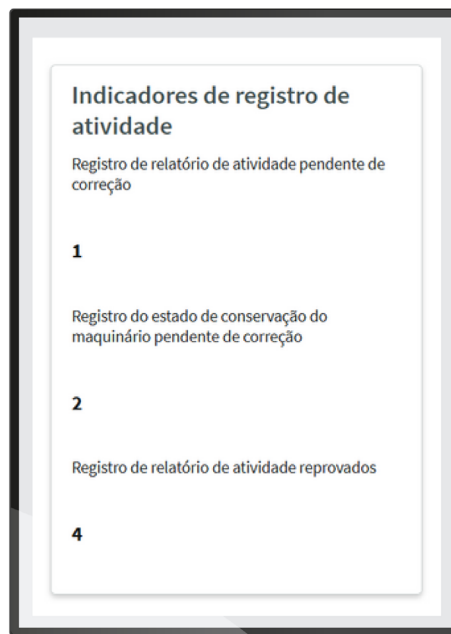
Consulta aos Indicadores

Este cartão do dashboard apresenta, em tempo real, a quantidade de itens que exigem atenção da prefeitura nos processos de Registro de Atividade.

➤ Registro de relatório de atividade pendente de correção: serviços devolvidos pela SEAPA para ajuste.

➤ Estado do estado de conservação do maquinário pendente de correção: envios do estado de conservação com pendência.

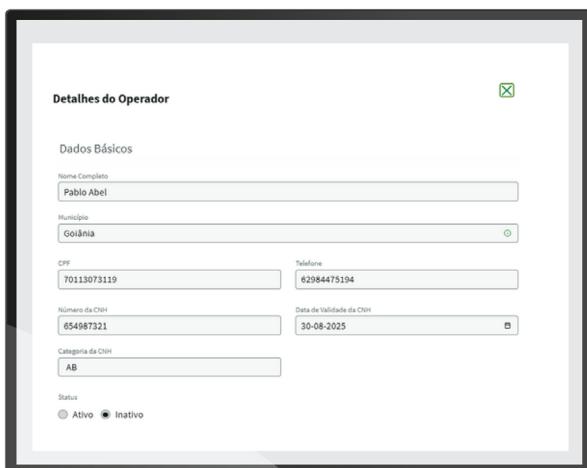
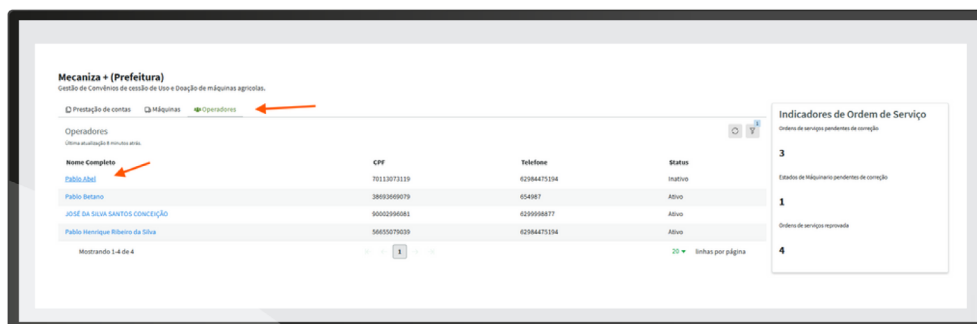
➤ Registro de relatório de atividade reprovadas: serviços reprovados após análise



Visualização de Máquinas

Para consultar os operadores cadastrados no sistema, siga os passos abaixo:

1. Acesse o menu "Operadores" localizado na barra de navegação principal.
2. Será exibida uma lista com todos os operadores vinculados ao seu município, contendo informações básicas como nome, CPF e status de vínculo.
3. Para visualizar mais detalhes sobre um operador específico, clique sobre o nome completo desejado. Você será direcionado para a tela de informações detalhadas, onde poderá consultar dados como contatos, histórico de alterações e status de atuação



No modal de detalhes, serão exibidas as seguintes informações:

- Nome
- Município
- CPF
- Telefone
- Informações da CNH
- Status

Versão do Documento

| ➤ Revisão | ➤ Data | ➤ Revisor | ➤ Itens Alterados |
|-----------|------------|----------------|-------------------------|
| 1 | 27/08/2025 | Rayane Leal | Criação do Documento |



SEAPA
Secretaria de Estado
de Agricultura,
Pecuária e
Abastecimento

