

ANEXO B

Fluxo de Caixa

(Em R\$ 1.000)

Fls. _____
GESB-AGR

| DISCRIMINAÇÃO | jan/14 | fev/14 | mar/14 | abr/14 | mai/14 | jun/14 |
|--|------------|------------|------------|------------|------------|------------|
| I - DISPONÍVEL INICIAL | 75.731,00 | 70.555,72 | 30.613,37 | -580,59 | -39.103,00 | -54.558,66 |
| DADOS DRE (Relatório FH 588) | | | | | | |
| II-ENTRADAS | 122.714,55 | 125.453,27 | 109.714,76 | 116.466,65 | 124.356,05 | 139.966,38 |
| RECEITA | 119.433,51 | 123.498,90 | 115.454,56 | 117.199,08 | 125.124,05 | 129.040,77 |
| Tarifa Básica (Custo Mínimo Fixo) | 13.326,30 | 13.403,44 | 13.393,16 | 13.478,89 | 14.286,38 | 14.362,17 |
| Água | 78.113,99 | 80.821,53 | 75.055,02 | 76.013,30 | 81.228,06 | 84.309,44 |
| Esgoto | 27.993,22 | 29.273,92 | 27.006,38 | 27.706,88 | 29.609,62 | 30.369,16 |
| OUTRAS RECEITAS | 3.281,04 | 1.954,37 | -5.739,80 | -732,43 | -768,00 | 10.925,61 |
| SERVIÇOS TÉCNICOS | 797,57 | 891,61 | 847,08 | 854,58 | 854,78 | 841,78 |
| OUTRAS (Devoluções, Reversões, Recup. Prescritos) | 2.483,47 | 1.062,76 | -6.586,88 | -1.587,01 | -1.622,78 | 10.083,83 |
| 2.-Aportes do Governo do Estado | | | | | | |
| III-SAÍDAS | 120.258,89 | 122.709,83 | 129.748,34 | 122.385,51 | 125.195,62 | 125.996,20 |
| 1.-DESPESAS DE EXPLORAÇÃO (DEX) | 82.677,97 | 90.155,69 | 81.139,99 | 86.358,80 | 89.771,06 | 93.941,58 |
| 1.1-DESPESAS DE PESSOAL | 28.819,41 | 31.696,04 | 30.897,26 | 31.332,32 | 34.700,04 | 34.251,86 |
| 1.2-DESPESA DE MATERIAIS | 5.360,22 | 5.756,00 | 5.126,31 | 4.515,36 | 4.463,26 | 5.504,91 |
| 1.3-ENERGIA ELÉTRICA (LUZ + FORÇA) | 8.968,08 | 9.198,91 | 8.796,58 | 9.092,19 | 8.872,07 | 9.275,40 |
| 1.4-SERVIÇOS DE TERCEIROS | 13.125,12 | 15.722,91 | 14.125,94 | 15.425,42 | 14.677,21 | 14.178,01 |
| 1.5-DESPESAS GERAIS | 3.615,13 | 3.701,65 | 5.124,12 | 4.116,59 | 3.679,28 | 7.049,01 |
| 1.6-DESPESAS TRIBUTÁRIAS | 10.988,26 | 11.673,85 | 4.251,89 | 9.213,44 | 9.686,19 | 9.612,24 |
| 1.7-CENTRO DE CUSTO DISTRIBUÍVEIS | 11.801,76 | 12.406,32 | 12.817,90 | 12.663,50 | 13.693,01 | 14.070,14 |

Fls. 750
GESB-AGR

Fluxo de Caixa

(Em R\$ 1.000)

| DISCRIMINAÇÃO | jan/14 | fev/14 | mar/14 | abr/14 | mai/14 | jun/14 |
|---|------------|------------|------------|------------|------------|------------|
| Financeiros | 20.525,88 | 13.419,14 | 30.003,12 | 18.122,04 | 17.817,35 | 14.200,35 |
| DEPRECIações, PROV. E AMORTIZAÇÕES | 17.034,93 | 18.997,17 | 18.477,97 | 17.554,18 | 17.368,17 | 17.424,96 |
| OUTRAS DESPESAS OPERACIONAIS | 20,11 | 137,83 | 127,26 | 350,49 | 239,04 | 429,32 |
| RECEITAS (-) DEX | 36.755,53 | 33.343,21 | 34.314,56 | 30.840,28 | 35.352,99 | 35.099,19 |
| RECEITA (-) DESPESAS (-) CUSTO SEDE | 37.553,11 | 34.234,81 | 35.161,64 | 31.694,86 | 36.207,77 | 35.940,97 |
| RESULTADO LÍQUIDO | 2.455,66 | 2.743,43 | -20.033,58 | -5.918,85 | -839,57 | 13.970,18 |
| 4-Investimentos ONEROSO | 24.665,87 | 61.682,96 | 29.638,35 | 50.157,73 | 31.984,26 | 39.426,12 |
| LÍQUIDO (-) INVESTIMENTO (Superavit/Déficit) | -22.210,21 | -58.939,52 | -49.671,93 | -56.076,59 | -32.823,84 | -25.455,94 |
| (+) Depreciação e Amortização | 17.034,93 | 18.997,17 | 18.477,97 | 17.554,18 | 17.368,17 | 17.424,96 |
| Saldo | 70.555,72 | 30.613,37 | -580,59 | -39.103,00 | -54.558,66 | -62.589,65 |





SANEAMENTO DE GOIÁS S/A



DISCRIMINAÇÃO

| | jul/14 | ago/14 | set/14 | out/14 | nov/14 | dez/14 |
|--|------------|------------|------------|-------------|-------------|-------------|
| I - DISPONÍVEL INICIAL | -62.589,65 | -84.467,67 | -81.524,42 | -138.776,51 | -146.643,69 | -195.861,98 |
| DADOS DRE (Relatório FH 588) | | | | | | |
| II-ENTRADAS | 127.430,75 | 134.084,55 | 154.812,41 | 137.308,56 | 132.066,06 | 134.694,72 |
| RECEITA | 130.803,18 | 133.075,49 | 143.709,86 | 142.712,46 | 134.967,40 | 126.650,38 |
| Tarifa Básica (Custo Mínimo Fixo) | 14.453,86 | 14.526,80 | 14.645,70 | 14.735,09 | 14.769,86 | 14.764,14 |
| Água | 85.742,61 | 87.133,07 | 94.825,61 | 94.140,01 | 88.147,07 | 81.706,96 |
| Esgoto | 30.606,71 | 31.415,63 | 34.238,55 | 33.837,36 | 32.050,48 | 30.179,28 |
| OUTRAS RECEITAS | -3.372,43 | 1.009,06 | 11.102,55 | -5.403,90 | -2.901,34 | 8.044,33 |
| SERVIÇOS TÉCNICOS | 845,47 | 861,41 | 848,56 | 842,72 | 839,50 | 848,12 |
| OUTRAS(Devoluções, Reversões, Recup. Prescritos) | -4.217,90 | 147,65 | 10.253,99 | -6.246,62 | -3.740,84 | 7.196,21 |

2.-Aportes do Governo do Estado

| | | | | | | |
|------------------------------------|------------|------------|------------|------------|------------|------------|
| III-SAÍDAS | 125.972,03 | 124.014,72 | 171.585,92 | 131.201,11 | 140.427,40 | 165.931,03 |
| 1.-DESPESAS DE EXPLORAÇÃO (DEX) | 89.309,86 | 96.260,26 | 91.801,53 | 96.961,91 | 106.305,88 | 107.127,18 |
| 1.1-DESPESAS DE PESSOAL | 32.548,68 | 35.044,85 | 36.152,16 | 38.864,60 | 36.356,69 | 53.057,86 |
| 1.2-DESPESA DE MATERIAIS | 3.665,93 | 6.185,78 | 4.472,80 | 4.583,28 | 5.567,53 | 5.278,20 |
| 1.3-ENERGIA ELÉTRICA (LUZ + FORÇA) | 8.995,89 | 9.550,13 | 9.882,99 | 11.685,84 | 12.047,87 | 10.890,76 |
| 1.4-SERVIÇOS DE TERCEIROS | 16.402,99 | 15.056,77 | 14.874,08 | 11.163,20 | 25.270,83 | 13.689,98 |
| 1.5-DESPESAS GERAIS | 3.847,65 | 3.700,43 | 4.798,95 | 4.455,56 | 4.288,72 | 4.406,17 |
| 1.6-DESPESAS TRIBUTÁRIAS | 10.574,15 | 12.691,26 | 8.566,36 | 12.416,02 | 7.499,85 | 4.941,44 |
| 1.7-CENTRO DE CUSTO DISTRIBUÍVEIS | 13.274,57 | 14.031,04 | 13.054,18 | 13.793,42 | 15.274,39 | 14.862,77 |

Fls. 752
GESB-AGR



SANEAMENTO DE GOIÁS S/A



| DISCRIMINAÇÃO | jul/14 | ago/14 | set/14 | out/14 | nov/14 | dez/14 |
|---|------------|------------|-------------|-------------|-------------|-------------|
| Financeiros | 19.046,75 | 10.255,85 | 62.038,56 | 16.386,13 | 16.169,75 | 40.949,60 |
| DEPRECIações, PROV. E AMORTIZações | 17.495,84 | 17.543,87 | 17.594,34 | 17.654,25 | 17.784,29 | 17.992,23 |
| OUTRAS DESPESAS OPERACIONAIS | 119,58 | -45,26 | 151,48 | 198,82 | 167,49 | -137,98 |
| RECEITAS (-) DEX | 41.493,32 | 36.815,23 | 51.908,33 | 45.750,55 | 28.661,52 | 19.523,20 |
| RECEITA (-) DESPESAS (-) CUSTO SEDE | 42.338,79 | 37.676,64 | 52.756,89 | 46.593,27 | 29.501,02 | 20.371,32 |
| RESULTADO LÍQUIDO | 1.458,72 | 10.069,83 | -16.773,51 | 6.107,45 | -8.361,34 | -31.236,32 |
| 4-Investimentos ONEROSO | 40.832,58 | 24.670,45 | 58.072,93 | 31.628,88 | 58.641,24 | 22.018,79 |
| LÍQUIDO (-) INVESTIMENTO (Superavit/Déficit) | -39.373,86 | -14.600,61 | -74.846,44 | -25.521,43 | -67.002,58 | -53.255,10 |
| (+) Depreciação e Amortização | 17.495,84 | 17.543,87 | 17.594,34 | 17.654,25 | 17.784,29 | 17.992,23 |
| Saldo | -84.467,67 | -81.524,42 | -138.776,51 | -146.643,69 | -195.861,98 | -231.124,86 |





SANEAMENTO DE GOIÁS S/A

Projeções

Fis. _____
GESB-AGR

| DISCRIMINAÇÃO | jan/15 | fev/15 | mar/15 | abr/15 | mai/15 | jun/15 |
|---|------------|------------|------------|------------|------------|------------|
| I - DISPONÍVEL INICIAL | | | | | | |
| DADOS DRE (Relatório FH 588) | | | | | | |
| II-ENTRADAS | | | | | | |
| RECEITA | | | | | | |
| Tarifa Básica (Custo Mínimo Fixo) | | | | | | |
| Água | 86.992,83 | 87.339,70 | 89.760,92 | 90.091,40 | 90.483,12 | 90.832,20 |
| Esgoto | | | | | | |
| OUTRAS RECEITAS | | | | | | |
| SERVIÇOS TÉCNICOS | | | | | | |
| OUTRAS(Devoluções, Reversões, Recup. Prescritos) | | | | | | |
| 2.-Aportes do Governo do Estado | | | | | | |
| III-SAÍDAS | 147.268,94 | 148.178,97 | 149.059,48 | 149.986,18 | 151.133,97 | 152.177,46 |
| 1.-DESPESAS DE EXPLORAÇÃO (DEX) | 100.982,17 | 101.615,22 | 102.227,75 | 102.872,41 | 103.670,86 | 104.396,76 |
| 1.1-DESPESAS DE PESSOAL | 37.139,72 | 37.451,74 | 37.753,64 | 38.071,38 | 38.464,93 | 38.822,71 |
| 1.2-DESPESA DE MATERIAIS | 6.195,08 | 6.248,25 | 6.299,70 | 6.353,85 | 6.420,92 | 6.481,89 |
| 1.3-ENERGIA ELÉTRICA (LUZ + FORÇA) | 10.358,96 | 10.398,85 | 10.437,44 | 10.478,06 | 10.528,37 | 10.574,11 |
| 1.4-SERVIÇOS DE TERCEIROS | 16.349,90 | 16.457,23 | 16.561,07 | 16.670,35 | 16.805,72 | 16.928,78 |
| 1.5-DESPESAS GERAIS | 4.896,25 | 4.919,46 | 4.941,91 | 4.965,54 | 4.994,80 | 5.021,41 |
| 1.6-DESPESAS TRIBUTÁRIAS | 10.349,01 | 10.391,65 | 10.432,91 | 10.476,33 | 10.530,11 | 10.579,00 |
| 1.7-CENTRO DE CUSTO DISTRIBUIVEIS | 15.693,25 | 15.748,05 | 15.801,08 | 15.856,89 | 15.926,01 | 15.988,86 |

Fis. 754
GESB-AGR



SANEAMENTO DE GOIÁS S/A

Projeções



| DISCRIMINAÇÃO | jan/15 | fev/15 | mar/15 | abr/15 | mai/15 | jun/15 |
|---|-----------|-----------|-----------|-----------|-----------|-----------|
| Financeiros | 25.097,58 | 25.255,33 | 25.407,96 | 25.568,60 | 25.767,56 | 25.948,44 |
| DEPRECIações, PROV. E AMORTIZAÇÕES | 20.941,53 | 21.065,91 | 21.186,26 | 21.312,92 | 21.469,79 | 21.612,42 |
| OUTRAS DESPESAS OPERACIONAIS | 247,66 | 242,50 | 237,51 | 232,26 | 225,75 | 219,84 |
| RECEITAS (-) DEX | | | | | | |
| RECEITA (-) DESPESAS (-) CUSTO SEDE | | | | | | |
| RESULTADO LÍQUIDO | | | | | | |
| <u>4-Investimentos ONEROSO</u> | | | | | | |
| <u>LÍQUIDO (-) INVESTIMENTO (Superavit/Déficit)</u> <u>(+) Depreciação e Amortização</u> | | | | | | |
| <u>Saldo</u> | | | | | | |



[Handwritten signature]



SANEAMENTO DE GOIÁS S/A

Fls. _____
GESB-AGR

| DISCRIMINAÇÃO | jul/15 | ago/15 | set/15 | out/15 | nov/15 | dez/15 |
|---|------------|------------|------------|------------|------------|------------|
| I - DISPONÍVEL INICIAL | | | | | | |
| DADOS DRE (Relatório FH 588) | | | | | | |
| II-ENTRADAS | | | | | | |
| RECEITA | | | | | | |
| Tarifa Básica (Custo Mínimo Fixo) | | | | | | |
| Água | 120.470,41 | 121.031,76 | 121.570,70 | 122.102,72 | 122.592,24 | 123.045,48 |
| Esgoto | | | | | | |
| OUTRAS RECEITAS | | | | | | |
| SERVIÇOS TÉCNICOS | | | | | | |
| OUTRAS(Devoluções, Reversões, Recup. Prescritos) | | | | | | |
| 2.-Aportes do Governo do Estado | | | | | | |
| III-SAÍDAS | | | | | | |
| 1.-DESPESAS DE EXPLORAÇÃO (DEX) | | | | | | |
| 1.1-DESPESAS DE PESSOAL | 153.068,76 | 154.179,92 | 155.303,92 | 156.452,99 | 157.545,10 | 158.569,74 |
| 1.2-DESPESA DE MATERIAIS | 105.016,79 | 105.789,77 | 106.571,67 | 107.371,02 | 108.130,74 | 108.843,53 |
| 1.3-ENERGIA ELÉTRICA (LUZ + FORÇA) | 39.128,31 | 39.509,30 | 39.894,69 | 40.288,67 | 40.663,13 | 41.014,45 |
| 1.4-SERVIÇOS DE TERCEIROS | 6.533,98 | 6.598,90 | 6.664,58 | 6.731,72 | 6.795,54 | 6.855,41 |
| 1.5-DESPESAS GERAIS | 10.613,18 | 10.661,88 | 10.711,15 | 10.761,52 | 10.809,39 | 10.854,30 |
| 1.6-DESPESAS TRIBUTÁRIAS | 17.033,89 | 17.164,93 | 17.297,49 | 17.433,00 | 17.561,79 | 17.682,63 |
| 1.7-CENTRO DE CUSTO DISTRIBUÍVEIS | 5.044,14 | 5.072,47 | 5.101,13 | 5.130,43 | 5.158,27 | 5.184,40 |
| | 10.620,76 | 10.672,83 | 10.725,49 | 10.779,33 | 10.830,50 | 10.878,51 |
| | 16.042,53 | 16.109,45 | 16.177,14 | 16.246,35 | 16.312,12 | 16.373,85 |

Fls. 756
GESB-AGR



SANEAMENTO DE GOIÁS S/A

Fls. _____
GESB-AGR

| DISCRIMINAÇÃO | jul/15 | ago/15 | set/15 | out/15 | nov/15 | dez/15 |
|---|-----------|-----------|-----------|-----------|-----------|-----------|
| Financeiros | 26.102,95 | 26.295,56 | 26.490,40 | 26.689,58 | 26.878,89 | 27.056,51 |
| DEPRECIações, PROV. E AMORTIZAÇÕES | 21.734,24 | 21.886,11 | 22.039,73 | 22.196,79 | 22.346,06 | 22.486,10 |
| OUTRAS DESPESAS OPERACIONAIS | 214,79 | 208,49 | 202,12 | 195,60 | 189,41 | 183,61 |
| RECEITAS (-) DEX | | | | | | |
| RECEITA (-) DESPESAS (-) CUSTO SEDE | | | | | | |
| RESULTADO LÍQUIDO | | | | | | |
| <u>4-Investimentos ONEROSO</u> | | | | | | |
| <u>LÍQUIDO (-) INVESTIMENTO (Superavit/Déficit)</u> <u>(+) Depreciação e Amortização</u> | | | | | | |
| Saldo | | | | | | |

Fls. 757
GESB-AGR

[Handwritten signature]



SANEAMENTO DE GOIÁS S/A

Fls. _____
GESB-AGR

| DISCRIMINAÇÃO | jan/16 | fev/16 | mar/16 | abr/16 | mai/16 | jun/16 |
|---|------------|------------|------------|------------|------------|------------|
| I - DISPONÍVEL INICIAL | | | | | | |
| DADOS DRE (Relatório FH 588) | | | | | | |
| II-ENTRADAS | | | | | | |
| RECEITA | | | | | | |
| Tarifa Básica (Custo Mínimo Fixo) | | | | | | |
| Água | | | | | | |
| Esgoto | | | | | | |
| OUTRAS RECEITAS | | | | | | |
| SERVIÇOS TÉCNICOS | | | | | | |
| OUTRAS(Devoluções, Reversões, Recup. Prescritos) | | | | | | |
| 2.-Aportes do Governo do Estado | | | | | | |
| III-SAIDAS | 159.374,50 | 160.344,51 | 161.283,90 | 162.273,07 | 163.499,03 | 164.613,90 |
| 1.-DESPESAS DE EXPLORAÇÃO (DEX) | 109.403,36 | 110.078,14 | 110.731,62 | 111.419,74 | 112.272,57 | 113.048,12 |
| 1.1-DESPESAS DE PESSOAL | 41.290,38 | 41.622,97 | 41.945,06 | 42.284,22 | 42.704,57 | 43.086,83 |
| 1.2-DESPESA DE MATERIAIS | 6.902,43 | 6.959,11 | 7.014,00 | 7.071,80 | 7.143,44 | 7.208,58 |
| 1.3-ENERGIA ELÉTRICA (LUZ + FORÇA) | 10.889,57 | 10.932,09 | 10.973,26 | 11.016,62 | 11.070,36 | 11.119,22 |
| 1.4-SERVIÇOS DE TERCEIROS | 17.777,54 | 17.891,94 | 18.002,72 | 18.119,38 | 18.263,96 | 18.395,44 |
| 1.5-DESPESAS GERAIS | 5.204,92 | 5.229,65 | 5.253,61 | 5.278,83 | 5.310,09 | 5.338,51 |
| 1.6-DESPESAS TRIBUTÁRIAS | 10.916,22 | 10.961,67 | 11.005,68 | 11.052,03 | 11.109,47 | 11.161,71 |
| 1.7-CENTRO DE CUSTO DISTRIBUÍVEIS | 16.422,29 | 16.480,71 | 16.537,28 | 16.596,85 | 16.670,69 | 16.737,83 |

[Handwritten signature]

Fls. 758
GESB-AGR



SANEAMENTO DE GOIÁS S/A

Fls. _____
GESB-AGR

| DISCRIMINAÇÃO | jan/16 | fev/16 | mar/16 | abr/16 | mai/16 | jun/16 |
|---|-----------|-----------|-----------|-----------|-----------|-----------|
| Financeiros | 27.196,01 | 27.364,15 | 27.526,99 | 27.698,46 | 27.910,97 | 28.104,22 |
| DEPRECIACÕES, PROV. E AMORTIZAÇÕES | 22.596,10 | 22.728,67 | 22.857,07 | 22.992,27 | 23.159,83 | 23.312,21 |
| OUTRAS DESPESAS OPERACIONAIS | 179,04 | 173,55 | 168,22 | 162,62 | 155,67 | 149,35 |
| RECEITAS (-) DEX | | | | | | |
| RECEITA (-) DESPESAS (-) CUSTO SEDE | | | | | | |
| RESULTADO LÍQUIDO | | | | | | |
| <u>4-Investimentos ONEROSO</u> | | | | | | |
| <u>LÍQUIDO (-) INVESTIMENTO (Superavit/Déficit)</u> | | | | | | |
| <u>(+) Depreciação e Amortização</u> | | | | | | |
| <u>Saldo</u> | | | | | | |

Fls. 759
GESB-AGR



SANEAMENTO DE GOIÁS S/A

Fls.
GESB-AGR

| DISCRIMINAÇÃO | jul/16 | ago/16 | set/16 | out/16 | nov/16 | dez/16 |
|---|------------|------------|------------|------------|------------|------------|
| I - DISPONÍVEL INICIAL | | | | | | |
| DADOS DRE (Relatório FH 588) | | | | | | |
| II-ENTRADAS | | | | | | |
| RECEITA | | | | | | |
| Tarifa Básica (Custo Mínimo Fixo) | | | | | | |
| Água | | | | | | |
| Esgoto | | | | | | |
| OUTRAS RECEITAS | | | | | | |
| SERVIÇOS TÉCNICOS | | | | | | |
| OUTRAS(Devoluções, Reversões, Recup. Prescritos) | | | | | | |
| 2.-Aportes do Governo do Estado | | | | | | |
| III-SAÍDAS | 165.564,09 | 166.748,88 | 167.948,34 | 169.175,20 | 170.341,79 | 171.436,51 |
| 1.-DESPESAS DE EXPLORAÇÃO (DEX) | 113.709,12 | 114.533,32 | 115.367,71 | 116.221,17 | 117.032,70 | 117.794,25 |
| 1.1-DESPESAS DE PESSOAL | 43.412,62 | 43.818,85 | 44.230,11 | 44.650,77 | 45.050,76 | 45.426,11 |
| 1.2-DESPESA DE MATERIAIS | 7.264,10 | 7.333,33 | 7.403,42 | 7.475,11 | 7.543,28 | 7.607,24 |
| 1.3-ENERGIA ELÉTRICA (LUZ + FORÇA) | 11.160,87 | 11.212,81 | 11.265,38 | 11.319,16 | 11.370,29 | 11.418,27 |
| 1.4-SERVIÇOS DE TERCEIROS | 18.507,49 | 18.647,22 | 18.788,67 | 18.933,36 | 19.070,94 | 19.200,04 |
| 1.5-DESPESAS GERAIS | 5.362,74 | 5.392,95 | 5.423,54 | 5.454,82 | 5.484,56 | 5.512,48 |
| 1.6-DESPESAS TRIBUTÁRIAS | 11.206,23 | 11.261,75 | 11.317,95 | 11.375,43 | 11.430,09 | 11.481,38 |
| 1.7-CENTRO DE CUSTO DISTRIBUÍVEIS | 16.795,05 | 16.866,41 | 16.938,64 | 17.012,53 | 17.082,79 | 17.148,71 |

Fls. 760
GESB-AGR

SANEAMENTO DE GOIÁS S/A

Fls. _____
GESB-AGR

| DISCRIMINAÇÃO | jul/16 | ago/16 | set/16 | out/16 | nov/16 | dez/16 |
|--|-----------|-----------|-----------|-----------|-----------|-----------|
| Financeiros | 28.268,93 | 28.474,31 | 28.682,23 | 28.894,90 | 29.097,12 | 29.286,88 |
| DEPRECIações, PROV. E AMORTIZações | 23.442,08 | 23.604,01 | 23.767,95 | 23.935,64 | 24.095,08 | 24.244,71 |
| OUTRAS DESPESAS OPERACIONAIS | 143,96 | 137,25 | 130,45 | 123,49 | 116,88 | 110,67 |
| RECEITAS (-) DEX | | | | | | |
| RECEITA (-) DESPESAS (-) CUSTO SEDE | | | | | | |
| RESULTADO LÍQUIDO | | | | | | |
| 4-Investimentos ONEROSO | | | | | | |
| LÍQUIDO (-) INVESTIMENTO (Superávit/Déficit) | | | | | | |
| (+) Depreciação e Amortização | | | | | | |
| Saldo | | | | | | |

Fls. 761
GESB-AGR

[Handwritten signature]



SANEAMENTO DE GOIÁS S/A

Fis. _____
GESB-AGR

| DISCRIMINAÇÃO | jan/17 | fev/17 | mar/17 | abr/17 | mai/17 | jun/17 |
|---|------------|------------|------------|------------|------------|------------|
| I - DISPONÍVEL INICIAL | | | | | | |
| DADOS DRE (Relatório FH 588) | | | | | | |
| II-ENTRADAS | | | | | | |
| RECEITA | | | | | | |
| Tarifa Básica (Custo Mínimo Fixo) | | | | | | |
| Água | | | | | | |
| Esgoto | | | | | | |
| OUTRAS RECEITAS | | | | | | |
| SERVIÇOS TÉCNICOS | | | | | | |
| OUTRAS(Devoluções, Reversões, Recup. Prescritos) | | | | | | |
| 2.-Aportes do Governo do Estado | | | | | | |
| III-SAÍDAS | 172.295,02 | 173.329,13 | 174.331,48 | 175.387,53 | 176.697,20 | 177.888,54 |
| 1.-DESPESAS DE EXPLORAÇÃO (DEX) | 118.391,46 | 119.110,84 | 119.808,12 | 120.542,75 | 121.453,82 | 122.282,57 |
| 1.1-DESPESAS DE PESSOAL | 45.720,47 | 46.075,04 | 46.418,72 | 46.780,81 | 47.229,86 | 47.638,33 |
| 1.2-DESPESA DE MATERIAIS | 7.657,41 | 7.717,83 | 7.776,40 | 7.838,11 | 7.914,64 | 7.984,25 |
| 1.3-ENERGIA ELÉTRICA (LUZ + FORÇA) | 11.455,90 | 11.501,23 | 11.545,16 | 11.591,45 | 11.648,86 | 11.701,08 |
| 1.4-SERVIÇOS DE TERCEIROS | 19.301,29 | 19.423,24 | 19.541,45 | 19.665,99 | 19.820,45 | 19.960,94 |
| 1.5-DESPESAS GERAIS | 5.534,37 | 5.560,74 | 5.586,29 | 5.613,22 | 5.646,62 | 5.676,99 |
| 1.6-DESPESAS TRIBUTÁRIAS | 11.521,61 | 11.570,06 | 11.617,03 | 11.666,51 | 11.727,87 | 11.783,69 |
| 1.7-CENTRO DE CUSTO DISTRIBUÍVEIS | 17.200,42 | 17.262,69 | 17.323,06 | 17.386,66 | 17.465,53 | 17.537,28 |

A

Fis. 404
GESB-AGR



SANEAMENTO DE GOIÁS S/A

Fis. _____
GESB-AGR

| DISCRIMINAÇÃO | jan/17 | fev/17 | mar/17 | abr/17 | mai/17 | jun/17 |
|---|-----------|-----------|-----------|-----------|-----------|-----------|
| Financeiros | 29.435,70 | 29.614,95 | 29.788,71 | 29.971,77 | 30.198,79 | 30.405,30 |
| DEPRECIações, PROV. E AMORTIZAÇÕES | 24.362,05 | 24.503,39 | 24.640,39 | 24.784,73 | 24.963,73 | 25.126,56 |
| OUTRAS DESPESAS OPERACIONAIS | 105,81 | 99,95 | 94,26 | 88,28 | 80,86 | 74,10 |
| RECEITAS (-) DEX | | | | | | |
| RECEITA (-) DESPESAS (-) CUSTO SEDE | | | | | | |
| RESULTADO LÍQUIDO | | | | | | |
| <u>4-Investimentos ONEROSO</u> | | | | | | |
| <u>LÍQUIDO (-) INVESTIMENTO (Superavit/Déficit)</u> <u>(+) Depreciação e Amortização</u> | | | | | | |
| Saldo | | | | | | |

Fis. 763
GESB-AGR

A



SANEAMENTO DE GOIÁS S/A



| DISCRIMINAÇÃO | jul/17 | ago/17 | set/17 | out/17 | nov/17 | dez/17 |
|---|------------|------------|------------|------------|------------|------------|
| I - DISPONÍVEL INICIAL | | | | | | |
| DADOS DRE (Relatório FH 588) | | | | | | |
| II-ENTRADAS | | | | | | |
| RECEITA | | | | | | |
| Tarifa Básica (Custo Mínimo Fixo) | | | | | | |
| Água | | | | | | |
| Esgoto | | | | | | |
| OUTRAS RECEITAS | | | | | | |
| SERVIÇOS TÉCNICOS | | | | | | |
| OUTRAS(Devoluções, Reversões, Recup. Prescritos) | | | | | | |
| 2.-Aportes do Governo do Estado | | | | | | |
| III-SAÍDAS | | | | | | |
| 1.-DESPESAS DE EXPLORAÇÃO (DEX) | | | | | | |
| 1.1-DESPESAS DE PESSOAL | 178.901,65 | 180.165,17 | 181.445,37 | 182.755,50 | 184.001,86 | 185.171,66 |
| 1.2-DESPESA DE MATERIAIS | 122.987,34 | 123.866,30 | 124.756,87 | 125.668,26 | 126.535,28 | 127.349,05 |
| 1.3-ENERGIA ELÉTRICA (LUZ + FORÇA) | 47.985,70 | 48.418,93 | 48.857,87 | 49.307,08 | 49.734,42 | 50.135,52 |
| 1.4-SERVIÇOS DE TERCEIROS | 8.043,45 | 8.117,28 | 8.192,08 | 8.268,64 | 8.341,46 | 8.409,82 |
| 1.5-DESPESAS GERAIS | 11.745,48 | 11.800,87 | 11.856,98 | 11.914,41 | 11.969,04 | 12.020,31 |
| 1.6-DESPESAS TRIBUTÁRIAS | 20.080,42 | 20.229,43 | 20.380,41 | 20.534,92 | 20.681,90 | 20.819,86 |
| 1.7-CENTRO DE CUSTO DISTRIBUIVEIS | 5.702,83 | 5.735,04 | 5.767,69 | 5.801,09 | 5.832,87 | 5.862,70 |
| | 11.831,16 | 11.890,37 | 11.950,35 | 12.011,74 | 12.070,13 | 12.124,95 |
| | 17.598,29 | 17.674,39 | 17.751,49 | 17.830,39 | 17.905,45 | 17.975,90 |





SANEAMENTO DE GOIÁS S/A

Fls. _____
GESB-AGR

| DISCRIMINAÇÃO | jul/17 | ago/17 | set/17 | out/17 | nov/17 | dez/17 |
|---|-----------|-----------|-----------|-----------|-----------|-----------|
| Financeiros | 30.580,92 | 30.799,94 | 31.021,85 | 31.248,96 | 31.465,01 | 31.667,78 |
| DEPRECIações, PROV. E AMORTIZAÇÕES | 25.265,03 | 25.437,73 | 25.612,70 | 25.791,77 | 25.962,12 | 26.122,00 |
| OUTRAS DESPESAS OPERACIONAIS | 68,36 | 61,20 | 53,94 | 46,52 | 39,45 | 32,82 |
| RECEITAS (-) DEX | | | | | | |
| RECEITA (-) DESPESAS (-) CUSTO SEDE | | | | | | |
| RESULTADO LÍQUIDO | | | | | | |
| <u>4-Investimentos ONEROSO</u> | | | | | | |
| <u>LÍQUIDO (-) INVESTIMENTO (Superavit/Déficit)</u> <u>(+) Depreciação e Amortização</u> | | | | | | |
| <u>Saldo</u> | | | | | | |

Fls. 265
GESB-AGR



SANEAMENTO DE GOIÁS S/A

Fis. _____
GESB-AGR

| DISCRIMINAÇÃO | jan/18 | fev/18 | mar/18 | abr/18 | mai/18 | jun/18 |
|---|------------|------------|------------|------------|------------|------------|
| I - DISPONÍVEL INICIAL | | | | | | |
| DADOS DRE (Relatório FH 588) | | | | | | |
| II-ENTRADAS | | | | | | |
| RECEITA | | | | | | |
| Tarifa Básica (Custo Mínimo Fixo) | | | | | | |
| Água | | | | | | |
| Esgoto | | | | | | |
| OUTRAS RECEITAS | | | | | | |
| SERVIÇOS TÉCNICOS | | | | | | |
| OUTRAS(Devoluções, Reversões, Recup. Prescritos) | | | | | | |
| 2.-Aportes do Governo do Estado | | | | | | |
| III-SAÍDAS | | | | | | |
| 1.-DESPESAS DE EXPLORAÇÃO (DEX) | | | | | | |
| 1.1-DESPESAS DE PESSOAL | 186.087,65 | 187.190,27 | 188.259,99 | 189.387,61 | 190.786,95 | 192.060,22 |
| 1.2-DESPESA DE MATERIAIS | 127.986,25 | 128.753,29 | 129.497,44 | 130.281,86 | 131.255,31 | 132.141,05 |
| 1.3-ENERGIA ELÉTRICA (LUZ + FORÇA) | 50.449,58 | 50.827,64 | 51.194,42 | 51.581,05 | 52.060,85 | 52.497,42 |
| 1.4-SERVIÇOS DE TERCEIROS | 8.463,34 | 8.527,77 | 8.590,28 | 8.656,17 | 8.737,93 | 8.812,33 |
| 1.5-DESPESAS GERAIS | 12.060,46 | 12.108,79 | 12.155,68 | 12.205,10 | 12.266,44 | 12.322,25 |
| 1.6-DESPESAS TRIBUTÁRIAS | 20.927,88 | 21.057,92 | 21.184,07 | 21.317,06 | 21.482,08 | 21.632,24 |
| 1.7-CENTRO DE CUSTO DISTRIBUÍVEIS | 5.886,05 | 5.914,17 | 5.941,45 | 5.970,20 | 6.005,88 | 6.038,34 |
| | 12.167,86 | 12.219,53 | 12.269,65 | 12.322,48 | 12.388,05 | 12.447,71 |
| | 18.031,06 | 18.097,47 | 18.161,89 | 18.229,80 | 18.314,08 | 18.390,76 |

Fis. 366.
GESB-AGR



SANEAMENTO DE GOIÁS S/A

Fls. _____
GESB-AGR

| DISCRIMINAÇÃO | jan/18 | fev/18 | mar/18 | abr/18 | mai/18 | jun/18 |
|--|-----------|-----------|-----------|-----------|-----------|-----------|
| Financeiros | 31.826,56 | 32.017,70 | 32.203,13 | 32.398,59 | 32.641,16 | 32.861,87 |
| DEPRECIações, PROV. E AMORTIZAÇÕES | 26.247,20 | 26.397,90 | 26.544,11 | 26.698,23 | 26.889,49 | 27.063,52 |
| OUTRAS DESPESAS OPERACIONAIS | 27,63 | 21,38 | 15,31 | 8,92 | 0,99 | -6,23 |
| RECEITAS (-) DEX | | | | | | |
| RECEITA (-) DESPESAS (-) CUSTO SEDE | | | | | | |
| RESULTADO LÍQUIDO | | | | | | |
| 4-Investimentos ONEROSO | | | | | | |
| LÍQUIDO (-) INVESTIMENTO (Superavit/Déficit) | | | | | | |
| (+) Depreciação e Amortização | | | | | | |
| Saldo | | | | | | |

Fls. 762
GESB-AGR



SANEAMENTO DE GOIÁS S/A

Fls. _____
GESB-AGR

| DISCRIMINAÇÃO | jul/18 | ago/18 | set/18 | out/18 | nov/18 | dez/18 |
|---|------------|------------|------------|------------|------------|------------|
| I - DISPONÍVEL INICIAL | | | | | | |
| DADOS DRE (Relatório FH 588) | | | | | | |
| II-ENTRADAS | | | | | | |
| RECEITA | | | | | | |
| Tarifa Básica (Custo Mínimo Fixo) | | | | | | |
| Água | | | | | | |
| Esgoto | | | | | | |
| OUTRAS RECEITAS | | | | | | |
| SERVIÇOS TÉCNICOS | | | | | | |
| OUTRAS(Devoluções, Reversões, Recup. Prescritos) | | | | | | |
| 2.-Aportes do Governo do Estado | | | | | | |
| III-SAÍDAS | | | | | | |
| 1.-DESPESAS DE EXPLORAÇÃO (DEX) | 193.140,61 | 194.488,29 | 195.854,90 | 197.254,20 | 198.586,00 | 199.836,23 |
| 1.1-DESPESAS DE PESSOAL | 132.892,62 | 133.830,13 | 134.780,80 | 135.754,22 | 136.680,68 | 137.550,41 |
| 1.2-DESPESA DE MATERIAIS | 52.867,85 | 53.329,94 | 53.798,51 | 54.278,29 | 54.734,93 | 55.163,60 |
| 1.3-ENERGIA ELÉTRICA (LUZ + FORÇA) | 8.875,46 | 8.954,21 | 9.034,06 | 9.115,83 | 9.193,65 | 9.266,70 |
| 1.4-SERVIÇOS DE TERCEIROS | 12.369,61 | 12.428,68 | 12.488,58 | 12.549,91 | 12.608,29 | 12.663,09 |
| 1.5-DESPESAS GERAIS | 21.759,66 | 21.918,59 | 22.079,76 | 22.244,78 | 22.401,84 | 22.549,29 |
| 1.6-DESPESAS TRIBUTÁRIAS | 6.065,89 | 6.100,26 | 6.135,10 | 6.170,78 | 6.204,74 | 6.236,62 |
| 1.7-CENTRO DE CUSTO DISTRIBUÍVEIS | 12.498,33 | 12.561,48 | 12.625,51 | 12.691,07 | 12.753,47 | 12.812,05 |
| | 18.455,82 | 18.536,99 | 18.619,29 | 18.703,56 | 18.783,77 | 18.859,06 |

Fls. 268
GESB-AGR



SANEAMENTO DE GOIÁS S/A

Fls. _____
GESB-AGR

| DISCRIMINAÇÃO | jul/18 | ago/18 | set/18 | out/18 | nov/18 | dez/18 |
|--|-----------|-----------|-----------|-----------|-----------|-----------|
| Financeiros | 33.049,15 | 33.282,76 | 33.519,66 | 33.762,22 | 33.993,08 | 34.209,80 |
| DEPRECIACÕES, PROV. E AMORTIZAÇÕES | 27.211,19 | 27.395,39 | 27.582,17 | 27.773,42 | 27.955,45 | 28.126,33 |
| OUTRAS DESPESAS OPERACIONAIS | -12,35 | -19,99 | -27,74 | -35,67 | -43,22 | -50,30 |
| RECEITAS (-) DEX | | | | | | |
| RECEITA (-) DESPESAS (-) CUSTO SEDE | | | | | | |
| RESULTADO LÍQUIDO | | | | | | |
| 4-Investimentos ONEROSO | | | | | | |
| LÍQUIDO (-) INVESTIMENTO (Superavit/Déficit) | | | | | | |
| (+) Depreciação e Amortização | | | | | | |
| Saldo | | | | | | |

Fls. 769
GESB-AGR



SANEAMENTO DE GOIÁS S/A



DISCRIMINAÇÃO

jan/19 fev/19 mar/19 abr/19 mai/19 jun/19

I - DISPONÍVEL INICIAL

DADOS DRE (Relatório FH 588)

II-ENTRADAS

RECEITA

Tarifa Básica (Custo Mínimo Fixo)

Água

Esgoto

OUTRAS RECEITAS

SERVIÇOS TÉCNICOS

OUTRAS (Devoluções, Reversões, Recup. Prescritos)

2.-Aportes do Governo do Estado

III-SAÍDAS

1.-DESPESAS DE EXPLORAÇÃO (DEX)

1.1-DESPESAS DE PESSOAL

1.2-DESPESA DE MATERIAIS

1.3-ENERGIA ELÉTRICA (LUZ + FORÇA)

1.4-SERVIÇOS DE TERCEIROS

1.5-DESPESAS GERAIS

1.6-DESPESAS TRIBUTÁRIAS

1.7-CENTRO DE CUSTO DISTRIBUÍVEIS

| | | | | | |
|------------|------------|------------|------------|------------|------------|
| 200.813,71 | 201.989,58 | 203.131,39 | 204.335,64 | 205.831,04 | 207.192,10 |
| 138.230,39 | 139.048,38 | 139.842,67 | 140.680,40 | 141.720,67 | 142.667,49 |
| 55.498,75 | 55.901,92 | 56.293,42 | 56.706,32 | 57.219,05 | 57.685,72 |
| 9.323,82 | 9.392,53 | 9.459,24 | 9.529,61 | 9.616,99 | 9.696,52 |
| 12.705,93 | 12.757,47 | 12.807,52 | 12.860,31 | 12.925,85 | 12.985,51 |
| 22.664,56 | 22.803,24 | 22.937,89 | 23.079,91 | 23.256,27 | 23.416,78 |
| 6.261,54 | 6.291,52 | 6.320,64 | 6.351,34 | 6.389,47 | 6.424,18 |
| 12.857,85 | 12.912,95 | 12.966,45 | 13.022,87 | 13.092,94 | 13.156,71 |
| 18.917,93 | 18.988,74 | 19.057,51 | 19.130,03 | 19.220,09 | 19.302,06 |



[Handwritten signature]



SANEAMENTO DE GOIÁS S/A



| DISCRIMINAÇÃO | jan/19 | fev/19 | mar/19 | abr/19 | mai/19 | jun/19 |
|---|-----------|-----------|-----------|-----------|-----------|-----------|
| Financeiros | 34.379,24 | 34.583,07 | 34.780,99 | 34.989,74 | 35.248,96 | 35.484,89 |
| DEPRECIações, PROV. E AMORTIZAÇÕES | 28.259,93 | 28.420,65 | 28.576,71 | 28.741,30 | 28.945,69 | 29.131,72 |
| OUTRAS DESPESAS OPERACIONAIS | -55,84 | -62,51 | -68,98 | -75,81 | -84,28 | -92,00 |
| RECEITAS (-) DEX | | | | | | |
| RECEITA (-) DESPESAS (-) CUSTO SEDE | | | | | | |
| RESULTADO LÍQUIDO | | | | | | |
| 4-Investimentos ONEROSO | | | | | | |
| LÍQUIDO (-) INVESTIMENTO (Superavit/Déficit) (+) Depreciação e Amortização | | | | | | |
| Saldo | | | | | | |



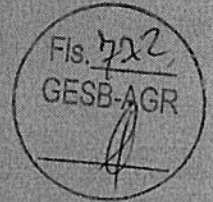
[Handwritten signature]



SANEAMENTO DE GOIÁS S/A



| DISCRIMINAÇÃO | jul/19 | ago/19 | set/19 | out/19 | nov/19 | dez/19 |
|---|------------|------------|------------|------------|------------|------------|
| I - DISPONÍVEL INICIAL | | | | | | |
| DADOS DRE (Relatório FH 588) | | | | | | |
| II-ENTRADAS | | | | | | |
| RECEITA | | | | | | |
| Tarifa Básica (Custo Mínimo Fixo) | | | | | | |
| Água | | | | | | |
| Esgoto | | | | | | |
| OUTRAS RECEITAS | | | | | | |
| SERVIÇOS TÉCNICOS | | | | | | |
| OUTRAS(Devoluções, Reversões, Recup. Prescritos) | | | | | | |
| 2.-Aportes do Governo do Estado | | | | | | |
| III-SAÍDAS | 208.344,42 | 209.782,12 | 211.241,20 | 212.735,98 | 214.159,33 | 215.495,75 |
| 1.-DESPESAS DE EXPLORAÇÃO (DEX) | 143.469,09 | 144.469,22 | 145.484,23 | 146.524,07 | 147.514,21 | 148.443,89 |
| 1.1-DESPESAS DE PESSOAL | 58.080,82 | 58.573,77 | 59.074,05 | 59.586,57 | 60.074,59 | 60.532,82 |
| 1.2-DESPESA DE MATERIAIS | 9.763,85 | 9.847,86 | 9.933,12 | 10.020,46 | 10.103,63 | 10.181,72 |
| 1.3-ENERGIA ELÉTRICA (LUZ + FORÇA) | 13.036,02 | 13.099,04 | 13.162,99 | 13.228,51 | 13.290,90 | 13.349,47 |
| 1.4-SERVIÇOS DE TERCEIROS | 23.552,68 | 23.722,23 | 23.894,30 | 24.070,58 | 24.238,44 | 24.396,05 |
| 1.5-DESPESAS GERAIS | 6.453,56 | 6.490,22 | 6.527,42 | 6.565,54 | 6.601,83 | 6.635,91 |
| 1.6-DESPESAS TRIBUTÁRIAS | 13.210,71 | 13.278,07 | 13.346,44 | 13.416,47 | 13.483,16 | 13.545,78 |
| 1.7-CENTRO DE CUSTO DISTRIBUÍVEIS | 19.371,46 | 19.458,04 | 19.545,91 | 19.635,93 | 19.721,65 | 19.802,14 |



[Handwritten signature]



SANEAMENTO DE GOIÁS S/A



| DISCRIMINAÇÃO | jul/19 | ago/19 | set/19 | out/19 | nov/19 | dez/19 |
|---|-----------|-----------|-----------|-----------|-----------|-----------|
| Financeiros | 35.684,64 | 35.933,85 | 36.186,78 | 36.445,89 | 36.692,62 | 36.924,28 |
| DEPRECIações, PROV. E AMORTIZAÇÕES | 29.289,22 | 29.485,72 | 29.685,14 | 29.889,45 | 30.083,99 | 30.266,65 |
| OUTRAS DESPESAS OPERACIONAIS | -98,53 | -106,68 | -114,95 | -123,42 | -131,49 | -139,07 |
| RECEITAS (-) DEX | | | | | | |
| RECEITA (-) DESPESAS (-) CUSTO SEDE | | | | | | |
| RESULTADO LÍQUIDO | | | | | | |
| <u>4-Investimentos ONEROSO</u> | | | | | | |
| <u>LÍQUIDO (-) INVESTIMENTO (Superavit/Déficit)</u> | | | | | | |
| <u>(+) Depreciação e Amortização</u> | | | | | | |
| <u>Saldo</u> | | | | | | |





ANEXO C

A handwritten signature in the bottom right corner of the page.



Saneamento de Goiás S.A.

Fls. _____
GESB-AGR

BALANÇOS PATRIMONIAIS (Valores expressos em milhares de reais)

| | Nota | 31/12/13 | 31/12/12 | Nota | 31/12/13 | 31/12/12 |
|--|------|------------------|------------------|-------|------------------|------------------|
| ATIVO | | | | | | |
| CIRCULANTE | | | | | | |
| Caixa e Equivalentes de Caixa | 05 | 75.731 | 173.002 | 18 | 245.961 | 120.734 |
| Créditos a Receber de Usuários | 06 | 184.751 | 175.935 | | 149.502 | 92.339 |
| Estoques | 09 | 59.710 | 44.760 | | 30.063 | 27.881 |
| Tributos a Recuperar | 08 | 11.059 | 7.009 | 19 | 34.987 | 31.102 |
| Despesas Antecipadas | | 582 | 664 | 20 | 22.315 | 45.438 |
| Subdelegação | 07 | 8.818 | | 21 | 6.263 | 7.388 |
| Outras Contas a Receber | 07.1 | 270 | 157 | 23 | 104 | 5.241 |
| Total do Ativo Circulante | | 340.921 | 401.527 | 7 | 13.016 | |
| | | | | | 16.171 | 10.710 |
| | | | | | 1.386 | 1.386 |
| | | | | 18 | 8.518 | |
| | | | | 22 | 4.099 | 3.233 |
| | | | | | | |
| | | | | | 532.385 | 345.452 |
| NÃO CIRCULANTE | | | | | | |
| Créditos a Receber de Usuários | 06 | 35.745 | 34.088 | | | |
| Outras Contas a Receber | 07.1 | 23.942 | 5.819 | | | |
| Depósitos Judiciais | 10 | 3.470 | 2.898 | 18 | 602.151 | 740.469 |
| Tributos Diferidos Ativos | 11 | 84.103 | 81.775 | 20 | 29.455 | 62.188 |
| Subdelegação | 07 | 83.488 | | 24 | 47.498 | 27.437 |
| Ganho Atuarial | 14 | 2.793 | | 14 | - | - |
| Ativo Financeiro - Contratos de concessão | 12 | 509.616 | 443.757 | 16.2 | 188.773 | 186.962 |
| Títulos e Valores Mobiliários | 13 | 11.695 | 8.664 | | 2.888 | 4.274 |
| Investimentos | 15 | - | 648 | 18 | 93.707 | - |
| Imobilizado | 16.1 | 88.951 | 93.290 | 7 | 81.970 | - |
| Obras em Andamento - Subvenções do PAC | 16.2 | 183.236 | 184.321 | | 1.046.442 | 1.021.330 |
| Intangível | 17 | 2.577.293 | 2.414.385 | | | |
| Total do Ativo Não Circulante | | 3.604.332 | 3.269.645 | 25 | 2.183.909 | 2.091.824 |
| | | | | 25 c | 140.413 | 140.413 |
| | | | | 25 de | 4.196 | 34.385 |
| | | | | 25 f | 36.064 | 37.768 |
| | | | | | 1.844 | - |
| | | | | | 2.366.426 | 2.304.390 |
| TOTAL DO ATIVO | | 3.945.253 | 3.671.172 | | 3.945.253 | 3.671.172 |
| PASSIVO | | | | | | |
| CIRCULANTE | | | | | | |
| Empréstimos e Financiamentos | | | | | | |
| Empreiteiros e Fornecedores | | | | | | |
| Obrigações Trabalhistas | | | | | | |
| Obrigações Tributárias | | | | | | |
| Parcelamentos | | | | | | |
| Concessões de Prefeituras | | | | | | |
| Programa Deslig. Incentivado - PDI | | | | | | |
| Subdelegação | | | | | | |
| Dividendos e Juros sobre o capital próprio | | | | | | |
| Adiantamento Contratual | | | | | | |
| Debiture | | | | | | |
| Outras Contas a Pagar | | | | | | |
| Total do Passivo Circulante | | | | | | |
| NÃO CIRCULANTE | | | | | | |
| Empréstimos e Financiamentos | | | | | | |
| Parcelamentos | | | | | | |
| Provisão para Contingências | | | | | | |
| Passivo atuarial | | | | | | |
| Subvenções PAC | | | | | | |
| Adiantamento Contratual | | | | | | |
| Debiture | | | | | | |
| Subdelegação | | | | | | |
| Total do Passivo Não Circulante | | | | | | |
| PATRIMÔNIO LÍQUIDO | | | | | | |
| Capital Social | | | | | | |
| Reservas de Capital | | | | | | |
| Reserva de Lucros | | | | | | |
| Ajuste de Avaliação Patrimonial | | | | | | |
| Outros resultados Abangentes | | | | | | |
| Lucros (Prejuízos) Acumulados | | | | | | |
| TOTAL DO PASSIVO | | 3.671.172 | 3.671.172 | | 3.945.253 | 3.671.172 |

As Notas Explicativas são parte integrante das Demonstrações Financeiras.

Fls. 795
GESB-AGR



Saneamento de Goiás S.A.



DEMONSTRAÇÃO DOS RESULTADOS (Valores expressos em milhares de reais)

| | Nota | 1/1/13 a 31/12/13 | 01/01/12 a 31/12/12 |
|--|------|--------------------|---------------------|
| RECEITAS | | | |
| Receitas de Serviços de Água e Esgoto | | 1.210.529 | 1.109.606 |
| Receitas de Construção | | 353.044 | 263.008 |
| Receitas de Serviços técnicos | | 408 | 250 |
| Outorga Subdelegação | | 1.620 | - |
| TOTAL DAS RECEITAS LÍQUIDAS | 26 | 1.565.601 | 1.372.864 |
| | | | |
| Custos dos Serviços | | (701.041) | (640.300) |
| Custo de Construção | | (353.044) | (263.008) |
| | 27 | (1.054.085) | (903.308) |
| | | | |
| LUCRO BRUTO | | 511.516 | 469.556 |
| | | | |
| Despesas Comerciais | 28 | (92.423) | (83.235) |
| Despesas Tributárias | | (8.697) | (4.222) |
| Despesas Administrativas | 28 | (266.889) | (244.089) |
| Provisões /Reversões -Perdas/Recuperação de Créditos | 30 | (29.470) | (18.697) |
| Outras Despesas Operacionais | | (5.345) | (2.037) |
| Outras Receitas Operacionais | | 9.429 | 4.885 |
| | | (393.395) | (347.395) |
| | | | |
| LUCRO OPERACIONAL ANTES DO RESULTADO FINANCEIRO | | 118.121 | 122.161 |
| | | | |
| Resultado Financeiro Líquido | | (57.380) | (41.444) |
| Variações Cambiais Líquidas | | (10.892) | (6.639) |
| | 29 | (68.272) | (48.083) |
| | | | |
| LUCRO ANTES DOS TRIBUTOS SOBRE O LUCRO | | 49.849 | 74.078 |
| | | | |
| Imposto de Renda Pessoa Jurídica e Contribuição Social Correntes | | (13.425) | (22.479) |
| Imposto de Renda Pessoa Jurídica e Contribuição Social Diferidos | | 2.400 | 33.842 |
| | | | |
| LUCRO LÍQUIDO (PREJUÍZO) DO EXERCÍCIO | | 38.824 | 85.441 |
| | | | |
| Lucro líquido (Prejuízo) por Ação | | 0,01778 | 0,04085 |

As Notas Explicativas são parte integrante das Demonstrações Financeiras.



Saneamento de Goiás S.A.



DEMONSTRAÇÃO DO FLUXO DE CAIXA (Valores expressos em milhares de reais)

| | 01/01/13 a 31/12/13 | 01/01/12 a 31/12/12 |
|---|---------------------|---------------------|
| FLUXO DE CAIXA DAS ATIVIDADES OPERACIONAIS | | |
| LUCRO LÍQUIDO (PREJUÍZO) DO EXERCÍCIO | 38.824 | 85.441 |
| Ajustes para reconciliar o lucro líquido e o caixa líquido | | |
| Depreciações e Amortizações | 206.597 | 197.497 |
| Baixas no Imobilizado/Ativo Financeiro | 995 | - |
| Despesas/Receitas Financeiras - AVP | (33.201) | (29.148) |
| Variações Monetárias e juros do Passivo | 129.198 | 80.948 |
| Juros Capitalizados | 13.440 | 6.348 |
| Liberação Itumbiara | 3.181 | - |
| Pagamento Comissão Colocação de Cotas | (22.900) | (9.109) |
| Transferências Imobilizado | - | 17.076 |
| Ajustes PAC/Parcelamento | (1.030) | (301) |
| Recurso FGTS | 4.825 | 5.142 |
| Redução Cotas Subordinadas FIDC I | - | (1.800) |
| Provisões/Perdas recbt ^o créditos prescritos | 64.678 | 53.403 |
| Reversões de Provisões | (18.316) | (14.392) |
| Tributos diferidos - IRPJ/CSLL | (2.400) | (33.842) |
| Adiantamento Contratual | (1.386) | (1.270) |
| Venda Sucata | - | (1.899) |
| Outros Resultados Abrangentes | 2.793 | - |
| Depreciação C.Atribuído | 2.378 | (3.901) |
| Lucro Ajustado | 387.676 | 350.193 |
| Variações nos Ativos e Passivos | | |
| Créditos a receber de Usuários | (48.114) | (66.718) |
| Aplicações Financeiras- Reserva BNDES | (3.030) | (515) |
| Estoques | (11.449) | (5.611) |
| Desp. Antecipadas e Adiantamento e Empregados | 82 | 4.231 |
| Ganho Atuarial | (2.793) | - |
| Subdelegação | 2.680 | - |
| Ativo Financeiro | 499 | 4.235 |
| Outras Contas a Receber | (12.962) | (7.534) |
| Empreiteiros e Fornecedores | 57.163 | (33.860) |
| Custos a Amortizar | (2.481) | (5.476) |
| Obrigações Trabalhistas | 2.182 | (2.252) |
| Obrigações Tributárias | 3.885 | 3.366 |
| Parcelamentos | 9.388 | 20.007 |
| Concessões de Prefeituras | (1.126) | (178) |
| Adiantamento Contratual | - | 6.931 |
| Dividendos a Pagar | 5.461 | 10.710 |
| Outras Contas a Pagar | 866 | 153 |
| Ajuste de Avaliação Patrimonial | (2.378) | (5.863) |
| | (2.127) | (78.374) |
| Caixa líquido gerado pelas atividades operacionais | 385.549 | 271.819 |
| FLUXO DE CAIXA DAS ATIVIDADES DE INVESTIMENTO | | |
| Aplic. Intangível - Sistema de Água | (150.693) | (104.720) |
| Aplic. Intangível - Sistema de Esgoto | (239.190) | (182.197) |
| Aplic. Imobilizado - Bens de Uso Geral | (6.983) | (6.510) |
| Aplic. Intangível - Adiant. a Terceiro | (4.888) | (6.671) |
| Aplic. Intangível - Sistema de Água - não oneroso | (22.396) | (37.797) |
| Aplic. Intangível - Sistema de Esgoto - não oneroso | (8.728) | (8.945) |
| Venda de Sucata | - | 1.899 |
| Transferências de Obras Concluídas Recurso PAC | (285) | (11.550) |
| Caixa Líquido Consumido nas Atividades de Investimento | (433.163) | (356.491) |
| FLUXO DE CAIXA DAS ATIVIDADES DE FINANCIAMENTOS | | |
| Integralização de Capital | 73.412 | 432 |
| Financiamentos/Empréstimos Obtidos/Debêntures | 304.541 | 471.979 |
| Títulos e Valores Mobiliários - FIDC I e II | (18.598) | (13.150) |
| Amortização de Empréstimo e Financiamento | (248.187) | (175.448) |
| Pagamentos de Juros sobre Financ./Empréstimo/debêntures | (67.946) | (64.715) |
| Pagamento de Juros Sobre Capital Próprio e Dividendos | (55.981) | - |
| Devolução Recursos PAC | (2.277) | (63) |
| Pagamentos de parcelamentos | (69.890) | (70.897) |
| Doações e Subvenções | 35.269 | 28.063 |
| Caixa Líquido Gerado nas Atividades de Financiamento | (49.657) | 176.201 |
| Aumento de Caixa e Equivalentes de caixa | (97.271) | 91.529 |
| Saldo Inicial de Caixa e Equivalentes | 173.002 | 81.473 |
| Saldo Final de Caixa e Equivalentes | 75.731 | 173.002 |

As Notas Explicativas são parte integrante das Demonstrações Financeiras.



Saneamento de Goiás S.A.



DEMONSTRAÇÃO DOS VALORES ADICIONADOS (Valores expressos em milhares de reais)

| | <u>01/01/13 a 31/12/13</u> | <u>01/01/12 a 31/12/12</u> |
|---|----------------------------|----------------------------|
| RECEITAS | | |
| Vendas de Mercadorias, Produtos e Serviços | 1.306.290 | 1.195.712 |
| Receita de Construção | 353.044 | 263.008 |
| Provisão para Devedores Duvidosos / Reversão | (6.898) | (223) |
| Prescrição / Recuperação de Créditos | (12.398) | (5.344) |
| Outras Receitas | 9.429 | 4.885 |
| | 1.649.467 | 1.458.038 |
| INSUMOS ADQUIRIDOS DE TERCEIROS | | |
| Matérias Primas Consumidas | (8.634) | (7.762) |
| Custo das Mercadorias e Serviços Vendidos | (252.473) | (227.670) |
| Energia, Serviços de Terceiros | (135.832) | (123.935) |
| Custo de Construção | (353.044) | (263.008) |
| Perdas/Estoque | (64) | (28) |
| Outras Despesas | (5.345) | (2.036) |
| | (755.392) | (624.439) |
| VALOR ADICIONADO BRUTO | 894.075 | 833.599 |
| RETENÇÕES | | |
| Depreciação/Amortização | (206.597) | (197.497) |
| Provisões/Reversões | (20.061) | 1.095 |
| Programa Desligamento Incentivado | 5.137 | (5.241) |
| Provisões/Reversões Bens e outros Créditos | 4.814 | (8.956) |
| | (216.707) | (210.599) |
| VALOR ADICIONADO LÍQUIDO | 677.368 | 623.000 |
| VALOR ADICIONADO RECEBIDO EM TRANSFERÊNCIA | | |
| Receitas Financeiras | 105.468 | 56.475 |
| | 105.468 | 56.475 |
| VALOR ADICIONADO TOTAL A DISTRIBUIR | 782.836 | 679.475 |
| DISTRIBUIÇÃO DO VALOR ADICIONADO | 782.836 | 679.475 |
| Pessoal e Encargos | | |
| Remuneração Direta | 317.072 | 255.799 |
| FGTS | 22.629 | 19.813 |
| Benefícios | 28.781 | 56.076 |
| | 368.482 | 331.688 |
| Impostos, Taxas e Contribuições | | |
| Federal | 179.691 | 110.770 |
| Federal – IRPJ /CSLL Diferidos | 2.400 | 33.842 |
| Estadual | 5.298 | 3.325 |
| Municipal | 2.154 | 1.517 |
| | 189.543 | 149.454 |
| Juros e Aluguéis | | |
| Juros | 173.740 | 104.558 |
| Aluguéis | 12.247 | 8.334 |
| | 185.987 | 112.892 |
| Remuneração de Capitais Próprio | 38.824 | 85.441 |
| Dividendos | | 10.710 |
| Juros Sobre Capital Próprio | | - |
| Lucros Retidos | 38.824 | 74.731 |



Saneamento de Goiás S.A.



DEMONSTRAÇÃO DO RESULTADO ABRANGENTE (Valores expressos em milhares de reais)

| | <u>01/01/13 a 31/12/13</u> | <u>01/01/12 a 31/12/12</u> |
|--|----------------------------|----------------------------|
| RESULTADO LÍQUIDO DO PERÍODO | 38.824 | 85.441 |
| Lucro Líquido (prejuízo) do exercício | 38.824 | 85.441 |
| OUTROS RESULTADOS ABRANGENTES | 3.548 | (20.512) |
| Outros Resultados Abrangentes Decorrente da Realização do Ativo Atuarial | 1.844 | (23.219) |
| Realização do Ajuste de Avaliação Patrimonial | 1.704 | 2.707 |
| RESULTADO ABRANGENTE DO EXERCÍCIO | 42.372 | 64.929 |

As Notas Explicativas são parte integrante das Demonstrações Financeiras.

ANEXO D

| ITEM | CÓD | MUNICÍPIO | Nº CONTRATO | Nº PROCESSO | Prazo (anos) | DATAS | | | | Anos ainda em vigor | STATUS |
|------|-----|------------------------|-------------|-------------|--------------|------------|----------|------------|----|---------------------|--------|
| | | | | | | Assinatura | Vigência | Vencimento | | | |
| 1 | 409 | ABADIA DE GOIÁS | 289/98 | 11377/98 | 20 | 29/06/98 | 29/06/98 | 29/06/18 | 3 | EM VIGOR | |
| 3 | 233 | ACREÚNA | 974/05 | 10783/05 | 20 | 21/10/05 | 31/10/04 | 31/10/24 | 9 | EM VIGOR | |
| 6 | 131 | ÁGUA LIMPA | 893/05 | 12470/05 | 30 | 23/09/05 | 01/04/05 | 01/04/35 | 20 | EM VIGOR | |
| 7 | 516 | ÁGUAS LINDAS DE GOIÁS | 170/00 | 7142/00 | 31 | 18/05/00 | 18/05/00 | 18/05/31 | 16 | EM VIGOR | |
| 8 | 132 | ALEXÂNIA | 57/01 | 2047/01 | 20 | 07/03/01 | 07/03/01 | 07/03/21 | 6 | EM VIGOR | |
| 9 | 134 | ALOÁNDIA | 419/04 | 1756/04 | 20 | 27/04/04 | 27/04/04 | 27/04/24 | 9 | EM VIGOR | |
| 10 | 359 | ALTO HORIZONTE | 49/97 | 1831/97 | 20 | 13/02/97 | 13/02/97 | 13/02/17 | 2 | EM VIGOR | |
| 12 | 94 | ALVORADA DO NORTE | 538/96 | 16736/96 | 20 | 27/12/96 | 27/12/96 | 27/12/16 | 1 | EM VIGOR | |
| 13 | 340 | AMARALINA | 651/05 | 10490/05 | 20 | 10/08/05 | 01/04/05 | 01/04/25 | 10 | EM VIGOR | |
| 14 | 238 | AMERICANO DO BRASIL | 012/94 | 769/94 | 25 | 12/01/94 | 12/01/94 | 12/01/19 | 4 | EM VIGOR | |
| 15 | 136 | AMORINÓPOLIS | 427/98 | 14185/98 | 20 | 29/09/98 | 29/09/98 | 29/09/18 | 3 | EM VIGOR | |
| 16 | 2 | ANÁPOLIS | S/N | 6100/98 | 20 | 21/09/72 | 01/09/73 | 31/01/23 | 8 | EM VIGOR | |
| 17 | 138 | ANHANGUERA | 194/06 | 2049/06 | 30 | 15/02/06 | 01/04/05 | 01/04/35 | 20 | EM VIGOR | |
| 18 | 30 | ANICUNS | 534/96 | 448/97 | 20 | 23/12/96 | 23/12/96 | 23/12/16 | 1 | EM VIGOR | |
| 19 | 139 | APARECIDA DE GOIÂNIA | 1286/11 | 18958/11 | 30 | 01/11/11 | 01/11/11 | 01/11/41 | 26 | EM VIGOR | |
| 22 | 87 | ARAÇU | 856/05 | 12469/05 | 30 | 16/09/05 | 27/05/00 | 27/05/30 | 15 | EM VIGOR | |
| 23 | 55 | ARAGARÇAS | 416/98 | 13622/98 | 20 | 17/09/98 | 17/09/98 | 17/09/18 | 3 | EM VIGOR | |
| 24 | 141 | ARAGOIÂNIA | 2198/12 | 22820/12 | 30 | 26/12/12 | 26/12/12 | 26/12/42 | 27 | EM VIGOR | |
| 27 | 145 | ARUANÁ | 700/05 | 11209/05 | 30 | 16/08/05 | 06/08/00 | 06/08/30 | 15 | EM VIGOR | |
| 28 | 114 | AURILÂNDIA | 119/02 | 4302/02 | 20 | 03/05/02 | 03/05/02 | 03/05/22 | 7 | EM VIGOR | |
| 30 | 150 | BALIZA | 112/07 | 15927/06 | 30 | 17/01/07 | 17/01/07 | 17/01/37 | 22 | EM VIGOR | |
| 31 | 110 | BARRO ALTO | 2199/12 | 18641/12 | 30 | 26/12/12 | 26/12/12 | 26/12/42 | 27 | EM VIGOR | |
| 32 | 97 | BELA VISTA DE GOIÁS | 718/05 | 11241/05 | 30 | 18/08/05 | 25/09/04 | 25/09/34 | 19 | EM VIGOR | |
| 33 | 151 | BOM JARDIM DE GOIÁS | 176/06 | 1341/05 | 20 | 15/02/06 | 22/07/00 | 22/07/20 | 5 | EM VIGOR | |
| 34 | 85 | BOM JESUS DE GOIÁS | 487/02 | 14687/02 | 20 | 09/12/02 | 09/12/02 | 09/12/22 | 7 | EM VIGOR | |
| 35 | 269 | BONFINÓPOLIS | 187/01 | 6187/01 | 20 | 04/07/01 | 04/07/01 | 04/07/21 | 6 | EM VIGOR | |
| 36 | 414 | BONÓPOLIS | 130/97 | 5095/97 | 20 | 09/05/97 | 09/05/97 | 09/05/17 | 2 | EM VIGOR | |
| 37 | 152 | BRAZABRANTES | 144/2014 | 9489/13 | 30 | 06/02/14 | 06/02/14 | 06/02/44 | 29 | EM VIGOR | |
| 38 | 154 | BRITÂNIA | 164/06 | 17506/05 | 30 | 15/02/06 | 01/04/05 | 01/04/35 | 20 | EM VIGOR | |
| 39 | 16 | BURITI ALEGRE | 503/96 | 15739/96 | 20 | 27/11/96 | 27/11/96 | 27/11/16 | 1 | EM VIGOR | |
| 40 | 401 | BURITI DE GOIÁS | 76/93 | 2369/93 | 25 | 12/03/93 | 12/03/93 | 12/03/18 | 3 | EM VIGOR | |
| 41 | 331 | BURITINÓPOLIS DE GOIÁS | 177/06 | 14511/05 | 30 | 15/02/06 | 01/04/05 | 01/04/35 | 20 | EM VIGOR | |
| 42 | 66 | CABECEIRAS | 759/03 | 9120/03 | 20 | 10/09/03 | 10/09/03 | 10/09/23 | 8 | EM VIGOR | |
| 45 | 125 | CACHOEIRA DOURADA | 471/93 | 13751/93 | 25 | 04/11/93 | 04/11/93 | 04/11/18 | 3 | EM VIGOR | |
| 46 | 59 | CAÇU | 206/99 | 10955/99 | 20 | 19/08/99 | 19/08/99 | 19/08/19 | 4 | EM VIGOR | |
| 47 | 8 | CAIAPÓNIA | 222/98 | 7808/98 | 20 | 04/06/98 | 04/06/98 | 04/06/18 | 3 | EM VIGOR | |
| 52 | 100 | CAMPINORTE | 027/02 | 349/02 | 20 | 31/01/02 | 31/01/02 | 31/01/22 | 7 | EM VIGOR | |
| 53 | 115 | CAMPO ALEGRE GOIÁS | 375/03 | 3795/2003 | 20 | 28/04/03 | 28/04/03 | 28/04/23 | 8 | EM VIGOR | |



Contratos

| | | | | | | | | | | |
|-----|-----|--------------------|-----------|----------|----|----------|----------|----------|--------------|----------|
| 54 | 311 | CAMPO LIMPO | 484/03 | 7967/03 | 20 | 06/06/03 | 06/06/03 | 06/06/23 | 8 | EM VIGOR |
| 55 | 50 | CAMPOS BELOS | 519/96 | 1614/96 | 20 | 11/12/96 | 11/12/96 | 11/12/16 | 1 | EM VIGOR |
| 56 | 356 | CAMPOS VERDES | 097/93 | 2919/93 | 25 | 16/03/93 | 16/03/93 | 16/03/18 | 3 | EM VIGOR |
| 57 | 81 | CARMO DO RIO VERDE | 242/97 | 8805/97 | 20 | 05/08/97 | 05/08/97 | 05/08/17 | 2 | EM VIGOR |
| 58 | 307 | CASTELÂNDIA | 652/05 | 10492/05 | 30 | 10/08/05 | 01/04/05 | 01/04/35 | 20 | EM VIGOR |
| 60 | 58 | CATURAI | 396/05 | 14986/04 | 20 | 07/06/05 | 07/06/05 | 22/03/21 | 6 | EM VIGOR |
| 62 | 56 | CERES | 339/05 | 15251/03 | 20 | 01/06/05 | 01/06/05 | 22/01/23 | 8 | EM VIGOR |
| 63 | 270 | CESARINA | 2125/12 | 2241/12 | 30 | 17/12/12 | 17/12/12 | 17/12/42 | 27 | EM VIGOR |
| 65 | 281 | CIDADE OCIDENTAL | 1291/11 | 19637/09 | 30 | 01/11/11 | 01/11/11 | 01/11/41 | 26 | EM VIGOR |
| 68 | 160 | CÓRREGO DO OURO | 1043/05 | 13888/05 | 30 | 21/11/05 | 26/08/00 | 26/08/30 | 15 | EM VIGOR |
| 70 | 69 | CORUMBAIBA | 433/01 | 14083/01 | 20 | 20/12/01 | 20/12/01 | 20/12/21 | 6 | EM VIGOR |
| 71 | 23 | CRISTALINA | 151/14 | 21978/11 | 30 | 07/02/14 | 07/02/14 | 07/02/44 | 29 | EM VIGOR |
| 72 | 42 | CRISTIANÓPOLIS | 394/05 | 2087/04 | 20 | 07/06/05 | 09/08/01 | 09/08/21 | 6 | EM VIGOR |
| 73 | 162 | CRIXÁS | 1062/06 | 14429/06 | 30 | 07/12/06 | 07/12/06 | 07/12/36 | 21 | EM VIGOR |
| 74 | 121 | CROMÍNIA | 1180/04 | 16868/04 | 20 | 30/12/04 | 30/12/04 | 30/12/24 | 9 | EM VIGOR |
| 75 | 84 | CUMARI | 383/05 | 6587/05 | 20 | 06/06/05 | 04/06/00 | 04/06/20 | 5 | EM VIGOR |
| 76 | 163 | DAMIANÓPOLIS | 518/96 | 16139/96 | 25 | 11/12/96 | 11/12/96 | 11/12/21 | 6 | EM VIGOR |
| 77 | 164 | DAMOLÂNDIA | 126/04 | 15659/03 | 20 | 13/02/04 | 13/02/04 | 13/02/24 | 9 | EM VIGOR |
| 78 | 165 | DAVINÓPOLIS | 323/95 | 10757/95 | 20 | 28/08/95 | 26/08/95 | 28/08/15 | 0,3333333333 | EM VIGOR |
| 81 | 124 | DOVERLÂNDIA | 140/97 | 5133/97 | 20 | 21/05/97 | 21/05/97 | 21/05/17 | 2 | EM VIGOR |
| 82 | 370 | EDEALINA | 315/93 | 7735/93 | 25 | 20/05/93 | 20/05/93 | 20/05/18 | 3 | EM VIGOR |
| 83 | 169 | EDÉIA | 432/01 | 14082/01 | 20 | 20/12/01 | 20/12/01 | 20/12/21 | 6 | EM VIGOR |
| 84 | 170 | ESTRELA DO NORTE | 781/05 | 10996/05 | 30 | 02/09/05 | 04/04/05 | 04/04/35 | 20 | EM VIGOR |
| 88 | 171 | FLORES DE GOIÁS | 1613/14 | 15950/11 | 25 | 14/08/14 | 14/08/14 | 14/08/44 | 0 | EM VIGOR |
| 89 | 25 | FORMOSA | 163/00 | 6326/00 | 25 | 14/03/00 | 14/03/00 | 14/03/25 | 10 | EM VIGOR |
| 90 | 172 | FORMOSO | 809/05 | 4897/05 | 25 | 05/09/05 | 10/06/00 | 10/06/25 | 10 | EM VIGOR |
| 91 | 517 | GAMELEIRA | 450/01 | 12546/01 | 15 | 28/12/01 | 28/12/01 | 28/12/16 | 1 | EM VIGOR |
| 92 | 175 | GOIANÁPOLIS | 2087/80 | 6643/05 | 25 | 02/05/05 | 02/05/05 | 02/05/30 | 15 | EM VIGOR |
| 93 | 20 | GOIANDIRA | 36/96 | - | 20 | 23/01/96 | 23/01/96 | 23/01/16 | 1 | EM VIGOR |
| 94 | 14 | GOIANÉSIA | 156/01 | 6525/01 | 25 | 12/06/01 | 15/06/95 | 15/06/20 | 5 | EM VIGOR |
| 95 | 1 | GOIÂNIA | 393/91 | 4844/77 | 25 | 22/12/91 | 05/07/72 | 04/03/23 | 8 | EM VIGOR |
| 96 | 45 | GOIANIRA | 146/98 | 4914/98 | 20 | 14/04/98 | 14/04/98 | 14/04/18 | 3 | EM VIGOR |
| 97 | 24 | GOIÁS | 424/98 | 13969/98 | 20 | 22/09/98 | 22/09/98 | 22/09/18 | 3 | EM VIGOR |
| 98 | 21 | GOIATUBA | 151/97 | 5860/97 | 20 | 02/06/97 | 01/01/97 | 01/01/17 | 2 | EM VIGOR |
| 99 | 254 | GOUVELÂNDIA | 986/06 | 10295/06 | 25 | 09/11/06 | 09/11/06 | 09/11/31 | 16 | EM VIGOR |
| 100 | 72 | GUAPÓ | 79/02 | 2510/02 | 20 | 01/04/05 | 21/03/02 | 21/03/22 | 7 | EM VIGOR |
| 101 | 407 | GUARAÍTA | 289/06 | 3377/06 | 30 | 16/03/06 | 01/04/05 | 01/04/35 | 20 | EM VIGOR |
| 102 | 176 | GUARANI DE GOIÁS | 1065/2010 | 18556/09 | 30 | 15/09/10 | 15/09/10 | 15/09/40 | 25 | EM VIGOR |
| 104 | 177 | HEITORAI | 188/06 | 2041/06 | 30 | 15/02/06 | 01/04/05 | 01/04/35 | 20 | EM VIGOR |
| 107 | 48 | IACIARA | 765/06 | 9383/06 | 30 | 11/08/06 | 11/08/06 | 11/08/36 | 21 | EM VIGOR |
| 108 | 305 | INACIOLÂNDIA | 50/97 | 1508/97 | 20 | 05/02/97 | 05/02/97 | 05/02/17 | 2 | EM VIGOR |

16.12.2011
 FLS. 281
 GESB-AGR

Contratos

| | | | | | | | | | | |
|-----|-----|-----------------------|-----------|------------|----|----------|----------|----------|------|----------|
| 109 | 297 | INDIARA | 894/2014 | 17423/2011 | 30 | 30/04/14 | 30/04/14 | 30/04/14 | 29 | EM VIGOR |
| 110 | 26 | INHUMAS | 421/98 | 14073/98 | 20 | 01/09/98 | 01/09/98 | 01/09/18 | 3 | EM VIGOR |
| 111 | 4 | IPAMERI | 531/96 | 16745/96 | 20 | 23/12/96 | 23/12/96 | 23/12/16 | 1 | EM VIGOR |
| 112 | 105 | IPIRANGA | 230/01 | 5645/01 | 20 | 02/08/01 | 02/08/01 | 02/08/21 | 6 | EM VIGOR |
| 113 | 27 | IPORÁ | 581/04 | 7959/04 | 20 | 25/06/04 | 25/06/04 | 25/06/24 | 9 | EM VIGOR |
| 114 | 180 | ISRAELÂNDIA | 1527/09 | 17748/09 | 30 | 24/11/09 | 24/11/09 | 24/11/39 | 24 | EM VIGOR |
| 115 | 13 | ITABERAÍ | 356/98 | 10833/98 | 20 | 28/07/98 | 28/07/98 | 28/07/18 | 3 | EM VIGOR |
| 116 | 293 | ITAGUARI | 261/91 | - | 25 | 24/06/91 | 24/06/91 | 24/06/16 | 1 | EM VIGOR |
| 117 | 65 | ITAGUARU | 192/06 | 15703/03 | 20 | 15/02/06 | 15/02/06 | 26/05/21 | 6 | EM VIGOR |
| 118 | 70 | ITAJÁ | 2160/12 | 17424/11 | 30 | 19/12/12 | 19/12/12 | 19/12/42 | 27 | EM VIGOR |
| 119 | 36 | ITAPACI | 533/96 | 454/97 | 20 | 23/12/96 | 23/12/96 | 23/12/16 | 1 | EM VIGOR |
| 120 | 183 | ITAPIRAPUÁ | 395/05 | 4888/04 | 20 | 07/06/05 | 07/06/05 | 07/06/25 | 10 | EM VIGOR |
| 121 | 43 | ITAPURANGA | 224/97 | 9032/97 | 20 | 16/07/97 | 16/07/97 | 16/07/17 | 2 | EM VIGOR |
| 122 | 185 | ITARUMÁ | 527/05 | 7584/05 | 20 | 05/07/05 | 18/09/04 | 18/09/24 | 9 | EM VIGOR |
| 123 | 34 | ITAUCU | 319/98 | 9658/98 | 20 | 09/07/98 | 09/07/98 | 09/07/18 | 3 | EM VIGOR |
| 124 | 5 | ITUMBIARA | 80/05 | 2422/05 | 20 | 23/02/05 | 15/06/02 | 15/06/22 | 7 | EM VIGOR |
| 125 | 186 | IVOLÂNDIA | 298/06 | 3374/06 | 30 | 17/03/06 | 01/09/04 | 01/09/34 | 19 | EM VIGOR |
| 126 | 187 | JANDAIA | 1040/06 | 6531/06 | 20 | 27/11/06 | 27/11/06 | 27/11/26 | 11 | EM VIGOR |
| 127 | 18 | JARAGUÁ | 94/98 | 4913/98 | 20 | 16/03/98 | 16/03/98 | 16/03/18 | 3 | EM VIGOR |
| 128 | 7 | JATAÍ | 1289/11 | 18949/11 | 30 | 01/11/11 | 01/11/11 | 01/11/41 | 26 | EM VIGOR |
| 129 | 188 | JAUPACI | 178/06 | 13768/05 | 30 | 15/02/06 | 04/09/04 | 04/09/34 | 19 | EM VIGOR |
| 130 | 423 | JESUPOLIS | 183/93 | 4773/93 | 25 | 13/04/93 | 13/04/93 | 13/04/18 | 3 | EM VIGOR |
| 131 | 78 | JOVIÂNIA | 444/98 | 15246/98 | 20 | 15/10/98 | 15/10/98 | 15/10/18 | 3 | EM VIGOR |
| 132 | 29 | JUSSARA | 005/99 | 557/99 | 20 | 19/01/99 | 19/01/99 | 19/01/19 | 4 | EM VIGOR |
| 133 | 285 | LAGOA SANTA | 547/04 | 6600/04 | 20 | 08/06/04 | 08/06/04 | 08/06/24 | 9 | EM VIGOR |
| 134 | 71 | LEOPOLDO DE BULHÕES | 126/97 | 4346/97 | 20 | 08/05/97 | 08/05/97 | 08/05/17 | 2 | EM VIGOR |
| 136 | 190 | MAIRIPOTABA | 167/98 | 6032/98 | 10 | 29/04/98 | 29/04/98 | 29/04/18 | 3 | EM VIGOR |
| 137 | 191 | MAMBÁI | 257/95 | 7819/95 | 20 | 13/07/95 | 13/07/95 | 13/07/15 | 0,25 | EM VIGOR |
| 138 | 90 | MARA ROSA | 127/01 | 4452/01 | 20 | 23/05/01 | 23/05/01 | 23/05/21 | 6 | EM VIGOR |
| 139 | 192 | MARZAGÃO | 165/06 | 17505/05 | 20 | 15/02/06 | 01/04/05 | 01/04/25 | 10 | EM VIGOR |
| 142 | 251 | MIMOSO | 414/92 | 17549/92 | 25 | 10/12/92 | 10/12/92 | 10/12/17 | 2 | EM VIGOR |
| 143 | 232 | MINAÇU | 145/14 | 17124/13 | 30 | 06/02/14 | 06/02/14 | 06/02/34 | 19 | EM VIGOR |
| 145 | 77 | MOIPORÁ | 348/06 | 16473/03 | 30 | 31/03/06 | 10/06/00 | 10/06/30 | 15 | EM VIGOR |
| 146 | 194 | MONTE ALEGRE DE GOIÁS | 843/06 | 10293/06 | 30 | 19/09/06 | 19/09/06 | 19/09/36 | 21 | EM VIGOR |
| 147 | 117 | MONTE CLAROS GOIÁS | 1168/03 | 15789/03 | 20 | 30/12/03 | 30/12/03 | 30/12/23 | 8 | EM VIGOR |
| 150 | 6 | MORRINHOS | 1342/2010 | 14747/09 | 30 | 30/11/10 | 30/11/10 | 30/11/40 | 25 | EM VIGOR |
| 153 | 75 | MOZARLÂNDIA | 747/03 | 11583/03 | 15 | 02/09/03 | 02/09/03 | 02/09/18 | 3 | EM VIGOR |
| 155 | 196 | MUTUNÓPOLIS | 782/05 | 11144/05 | 25 | 02/09/05 | 02/07/04 | 02/07/29 | 14 | EM VIGOR |
| 156 | 57 | NAZÁRIO | 18/96 | 504/96 | 20 | 11/01/96 | 11/01/96 | 11/01/16 | 1 | EM VIGOR |
| 157 | 49 | NERÓPOLIS | 200/99 | 10754/99 | 25 | 13/08/99 | 13/08/99 | 13/08/24 | 9 | EM VIGOR |
| 158 | 63 | NIQUELÂNDIA | 1169/04 | 16869/04 | 20 | 27/12/04 | 27/12/04 | 27/12/24 | 9 | EM VIGOR |
| 159 | 199 | NOVA AMÉRICA | 1132/06 | 15398/06 | 30 | 29/12/06 | 29/12/06 | 29/12/36 | 21 | EM VIGOR |



Contratos

| | | | | | | | | | | |
|-----|-----|-----------------------|-----------|----------|----|----------|-------------|----------|-------------|----------|
| 160 | 82 | NOVA AURORA | 847/05 | 9080/05 | 20 | 14/09/05 | 13/08/00 | 13/08/20 | 5 | EM VIGOR |
| 162 | 104 | NOVA GLÓRIA | 779/05 | 11460/05 | 30 | 02/09/05 | 23/02/03 | 23/02/33 | 18 | EM VIGOR |
| 163 | 362 | NOVA IGUAÇU | 109/97 | 3899/97 | 20 | 18/04/97 | 18/04/97 | 18/04/17 | 2 | EM VIGOR |
| 165 | 74 | NOVA VENEZA | 480/00 | 15182/00 | 20 | 29/12/00 | 29/01/20/00 | 29/12/20 | 5 | EM VIGOR |
| 166 | 116 | NOVO BRASIL | 338/01 | 3934/01 | 20 | 22/10/01 | 22/10/01 | 22/01/21 | 6 | EM VIGOR |
| 167 | 119 | NOVO GAMA | 353/99 | 16100/99 | 20 | 22/11/99 | 22/11/99 | 22/11/19 | 4 | EM VIGOR |
| 168 | 449 | NOVO PLANALTO | 520/96 | 16140/96 | 20 | 11/12/96 | 11/12/96 | 11/12/16 | 1 | EM VIGOR |
| 169 | 37 | ORIZONA | 894/05 | 12472/05 | 20 | 23/09/05 | 01/04/05 | 01/04/25 | 10 | EM VIGOR |
| 170 | 202 | OURO VERDE | 182/02 | 5206/02 | 20 | 18/06/02 | 18/06/02 | 18/06/22 | 7 | EM VIGOR |
| 171 | 109 | OUVIDOR | 1056/04 | 1313/04 | 20 | 05/11/04 | 05/11/04 | 05/11/24 | 9 | EM VIGOR |
| 172 | 40 | PADRE BERNARDO | 86/05 | 4285/04 | 15 | 23/02/05 | 23/02/05 | 23/02/20 | 5 | EM VIGOR |
| 173 | 240 | PALESTINA | 366/95 | 11430/95 | 20 | 27/09/95 | 27/09/95 | 27/09/15 | 0,416666667 | EM VIGOR |
| 174 | 52 | PALMEIRAS DE GOIÁS | 17/96 | 503/96 | 20 | 11/01/96 | 11/01/96 | 11/01/16 | 1 | EM VIGOR |
| 175 | 203 | PALMELO | 1801/12 | 15951/11 | 30 | 29/10/12 | 29/10/12 | 29/10/42 | 27 | EM VIGOR |
| 176 | 204 | PALMINÓPOLIS | 984/06 | 3468/06 | 30 | 09/11/06 | 05/08/00 | 05/08/30 | 15 | EM VIGOR |
| 179 | 102 | PARAUNA | 1165/03 | 1085/04 | 20 | 30/12/03 | 09/08/99 | 09/08/19 | 4 | EM VIGOR |
| 180 | 235 | PEROLÂNDIA | 354/95 | 1115/95 | 20 | 20/09/95 | 20/09/95 | 20/09/15 | 0,416666667 | EM VIGOR |
| 181 | 41 | PETROLINA DE GOIÁS | 1255/11 | 18210/09 | 30 | 20/10/11 | 20/10/11 | 20/10/41 | 26 | EM VIGOR |
| 182 | 211 | PILAR DE GOIÁS | 1131/06 | 14799/06 | 20 | 29/12/06 | 28/09/06 | 28/09/26 | 11 | EM VIGOR |
| 183 | 15 | PIRACANJUBA | 506/96 | 15851/96 | 20 | 27/11/96 | 27/11/96 | 27/11/16 | 1 | EM VIGOR |
| 184 | 213 | PIRANHAS | 339/93 | 8156/93 | 25 | 29/06/93 | 29/06/93 | 29/06/18 | 3 | EM VIGOR |
| 185 | 111 | PIRENÓPOLIS | 431/04 | 3235/04 | 15 | 03/05/04 | 03/05/04 | 03/05/19 | 4 | EM VIGOR |
| 186 | 22 | PIRES DO RIO | 1360/08 | 14241/08 | 30 | 03/11/08 | 03/11/08 | 03/11/38 | 23 | EM VIGOR |
| 187 | 215 | PLANALTINA | 886/05 | 12468/05 | 25 | 22/09/05 | 01/04/05 | 01/04/30 | 15 | EM VIGOR |
| 188 | 12 | PONTALINA | 241/97 | 8804/97 | 20 | 05/08/97 | 05/08/97 | 05/08/17 | 2 | EM VIGOR |
| 189 | 73 | PORANGATU | 514/96 | 16007/96 | 20 | 05/12/96 | 05/12/96 | 05/12/16 | 1 | EM VIGOR |
| 190 | 467 | PORTEIRÃO | 48/97 | 1509/97 | 20 | 13/02/97 | 13/02/97 | 13/02/17 | 2 | EM VIGOR |
| 192 | 33 | POSSE | 141/96 | 4054/96 | 20 | 18/04/96 | 18/04/96 | 18/04/16 | 1 | EM VIGOR |
| 194 | 11 | QUIRINÓPOLIS | 252/96 | 8615/96 | 20 | 24/06/96 | 24/06/96 | 24/06/16 | 1 | EM VIGOR |
| 195 | 129 | RIALMA | 384/05 | 6624/05 | 20 | 06/06/05 | 05/07/03 | 05/07/23 | 8 | EM VIGOR |
| 196 | 80 | RIANÁPOLIS | 202/01 | 6405/01 | 20 | 09/07/01 | 09/07/01 | 09/07/21 | 6 | EM VIGOR |
| 198 | 10 | RIO VERDE | 1287/11 | 18956/11 | 30 | 01/11/11 | 01/11/11 | 01/11/41 | 26 | EM VIGOR |
| 199 | 53 | RUBIATABA | 325/98 | 9039/98 | 20 | 10/07/98 | 10/07/98 | 10/07/18 | 3 | EM VIGOR |
| 200 | 99 | SANCLERLÂNDIA | 382/05 | 4993/05 | 20 | 06/06/05 | 06/06/05 | 06/06/25 | 10 | EM VIGOR |
| 201 | 127 | STA BÁRBARA DE GOIÁS | 725/05 | 3358/80 | 25 | 22/08/05 | 01/04/05 | 01/04/30 | 15 | EM VIGOR |
| 202 | 219 | SANTA CRUZ DE GOIÁS | 1144/2013 | 6355/13 | 30 | 28/06/13 | 28/06/13 | 28/06/43 | 28 | EM VIGOR |
| 203 | 272 | SANTA FÉ DE GOIÁS | 124/99 | 7762/99 | 20 | 15/06/99 | 15/06/99 | 15/06/19 | 4 | EM VIGOR |
| 204 | 9 | SANTA HELENA DE GOIÁS | 120/01 | 6413/01 | 20 | 17/05/01 | 17/05/01 | 17/05/21 | 6 | EM VIGOR |
| 206 | 103 | STA RITA DO ARAGUAIA | 346/04 | 1875/04 | 20 | 05/04/04 | 05/04/04 | 05/04/24 | 9 | EM VIGOR |
| 208 | 220 | SANTA ROSA DE GOIÁS | 381/05 | 2303/05 | 20 | 06/06/05 | 06/06/05 | 06/06/20 | 5 | EM VIGOR |
| 209 | 312 | SANTA TEREZA | 650/05 | 10619/05 | 30 | 10/08/05 | 01/04/05 | 01/04/35 | 20 | EM VIGOR |
| 215 | 46 | SÃO FRANCISCO GOIÁS | 438/01 | 14256/01 | 20 | 27/12/01 | 27/12/01 | 27/12/21 | 6 | EM VIGOR |

Contratos

| | | | | | | | | | | |
|-----|-----|----------------------|---------|----------|----|----------|----------|----------|-------------|----------|
| 216 | 224 | SÃO JOÃO D'ALIANÇA | 247/81 | 6667/81 | 35 | 09/11/81 | 09/11/81 | 09/11/16 | 1 | EM VIGOR |
| 217 | 286 | SÃO JOÃO DA PARAÚNA | 163/06 | 14510/05 | 20 | 15/02/06 | 01/04/05 | 01/04/25 | 10 | EM VIGOR |
| 218 | 329 | SÃO LUIZ DO NORTE | 200/93 | 4044/93 | 25 | 24/03/93 | 24/03/93 | 24/03/18 | 3 | EM VIGOR |
| 219 | 28 | SÃO LUIZ MONT. BELOS | 2163/12 | 11861/11 | 30 | 19/12/12 | 19/12/12 | 19/12/42 | 27 | EM VIGOR |
| 220 | 67 | SÃO MIGUEL ARAGUAIA | 413/97 | 14219/97 | 20 | 25/11/97 | 25/11/97 | 25/11/17 | 2 | EM VIGOR |
| 222 | 416 | SÃO PATRÍCIO | 111/97 | 3928/97 | 20 | 22/04/97 | 22/04/97 | 22/04/17 | 2 | EM VIGOR |
| 226 | 96 | SILVÂNIA | 46/02 | 1849/02 | 20 | 19/02/02 | 19/02/02 | 19/02/22 | 7 | EM VIGOR |
| 228 | 227 | SÍTIO D'ABADIA | 855/05 | 12471/05 | 30 | 15/09/05 | 01/04/05 | 01/04/35 | 20 | EM VIGOR |
| 229 | 230 | TAQUARAL | 290/06 | 3378/06 | 30 | 16/03/06 | 03/09/00 | 03/09/30 | 15 | EM VIGOR |
| 231 | 296 | TEREZINA DE GOIÁS | 283/99 | 12111/99 | 20 | 13/10/99 | 13/10/99 | 13/10/19 | 4 | EM VIGOR |
| 232 | 83 | TRÊS RANCHOS | 514/95 | 14429/95 | 20 | 06/12/95 | 06/12/95 | 06/12/15 | 0,666666667 | EM VIGOR |
| 233 | 101 | TRINDADE | 1288/11 | 18950/11 | 30 | 01/11/11 | 01/11/11 | 01/11/41 | 26 | EM VIGOR |
| 235 | 95 | TURVÂNIA | 906/04 | 5458/04 | 20 | 27/09/04 | 27/09/04 | 27/09/24 | 9 | EM VIGOR |
| 236 | 291 | TURVELÂNDIA | 777/06 | 9384/06 | 30 | 16/08/06 | 16/08/06 | 16/08/36 | 21 | EM VIGOR |
| 237 | 387 | UIRAPURU | 420/95 | 12423/95 | 20 | 20/10/95 | 20/10/95 | 20/10/15 | 0,5 | EM VIGOR |
| 238 | 47 | URUAÇU | 194/98 | 6599/98 | 20 | 14/05/98 | 14/05/98 | 14/05/18 | 3 | EM VIGOR |
| 239 | 19 | URUANA | 532/96 | 16746/96 | 20 | 23/12/96 | 23/12/96 | 23/12/16 | 1 | EM VIGOR |
| 241 | 113 | VALPARAÍSO | 229/99 | 12876/99 | 20 | 20/09/99 | 20/09/99 | 20/09/19 | 4 | EM VIGOR |
| 242 | 283 | VARJÃO | 653/05 | 10489/05 | 30 | 10/08/05 | 15/08/00 | 15/08/30 | 15 | EM VIGOR |
| 243 | 38 | VIANÓPOLIS | 128/01 | 4853/01 | 20 | 07/05/01 | 07/05/01 | 07/05/21 | 6 | EM VIGOR |
| 245 | 403 | VILA BOA | 764/06 | 9380/06 | 30 | 11/08/06 | 11/08/06 | 11/08/36 | 21 | EM VIGOR |
| 246 | 367 | VILA PROPÍCIO | 534/98 | 10999/98 | 20 | 28/12/98 | 28/12/98 | 28/12/18 | 3 | EM VIGOR |

CONTRATOS EM VIGOR (TOTAL) 186

ANEXO E

Planilha de Cálculo da Revisão Tarifária 2015

Ativo Permanente Inicial (R\$ mil) 2.875.717,66
 Disponível Inicial (R\$ mil) 75.731,00

Aumento Tarifa Média 32,13%

| | Unidade | Base Projeção 2014 | 2015 | 2016 | 2017 | 2018 | 2019 |
|---|-------------------------|--------------------|-----------|-----------|-----------|-----------|-----------|
| 1 - Dados Gerais | | | | | | | |
| 1.1 - Economias e Ligações | | | | | | | |
| Quant. Lig. Água Ativas | nº Lig | 1.857.106 | 1.971.661 | 2.089.114 | 2.213.086 | 2.343.938 | 2.482.052 |
| Nº Economias Ativas Total | nº Econ. | 2.062.286 | 2.176.931 | 2.297.745 | 2.425.263 | 2.559.858 | 2.701.923 |
| 1.2 - Volumes de água: | | | | | | | |
| Produzido | 1000m ³ /ano | 389.356 | 403.354 | 417.062 | 431.532 | 446.804 | 462.924 |
| Consumido | 1000m ³ /ano | 270.664 | 286.874 | 300.972 | 315.852 | 331.559 | 348.137 |
| Faturado | 1000m ³ /ano | 269.842 | 285.902 | 299.885 | 314.645 | 330.224 | 346.667 |
| Perdas de Faturamento | % | 30,70% | 29,12% | 28,10% | 27,09% | 26,09% | 25,11% |
| 1.3 - Sistema Esgotos | | | | | | | |
| % Vol. Esg. Colet. Fat. / Vol. Água Faturado | % | 52,07% | 53,10% | 54,18% | 55,31% | 56,49% | 57,72% |
| % Vol. Esg. Colet. Fat. / Vol. Esg. Prod. | % | 100,00% | 100,00% | 100,00% | 100,00% | 100,00% | 100,00% |
| % Vol. Esg. Tratado / Vol. Esg. Faturado | % | 89,43% | 89,86% | 90,46% | 91,02% | 91,55% | 92,05% |
| Volume de Esgoto Coletado | 1000m ³ /ano | 140.493 | 151.805 | 162.468 | 174.020 | 186.534 | 200.093 |
| Volume de Esgoto Faturado | 1000m ³ /ano | 140.493 | 151.805 | 162.468 | 174.020 | 186.534 | 200.093 |
| Volume de Esgoto Tratado | 1000m ³ /ano | 125.643 | 136.413 | 146.961 | 158.388 | 170.768 | 184.180 |
| 2 - Indicadores p/ DEX e Investimentos | | | | | | | |
| Tarifa Básica/Tarifa Média de Água | | 21,58 | 21,58 | 21,58 | 21,58 | 21,58 | 21,58 |
| Outras Receitas / nº economia total | | 8,44 | 8,44 | 8,44 | 8,44 | 8,44 | 8,44 |
| Número de Funcionários | | 4.762 | 5.162 | 5.332 | 5.462 | 5.462 | 5.462 |
| Salário Médio Mensal / Func. Próprio + Terc. | R\$/mês | 7.414,98 | 7.600,10 | 7.789,83 | 7.984,31 | 8.183,64 | 8.387,94 |
| Material Tratamento / Água Produzida | x 1000 | 32,57 | 39,65 | 41,61 | 43,50 | 45,32 | 47,09 |
| E. Elétrica / Vol. Água Prod. | x 1000 | 301,16 | 426,32 | 426,32 | 426,32 | 426,32 | 426,32 |
| Outros Serviços de Terc./nº economia total | x 1000 | 98,92 | 103,44 | 106,07 | 108,64 | 111,16 | 113,63 |
| Despesas Gerais/nº economia total | x 1000 | 28,42 | 30,65 | 30,75 | 30,87 | 31,00 | 31,15 |
| Despesas Tributárias/Receita | x 1000 | 71,91 | 59,22 | 51,86 | 51,80 | 51,74 | 51,69 |
| C. de custos - Distribuídos/nº economia total | x 1000 | 87,09 | 97,52 | 96,35 | 95,30 | 94,36 | 93,53 |
| Outras Despesas Oper./nº economia total | x 1000 | 0,85 | 0,85 | 0,85 | 0,85 | 0,85 | 0,85 |
| Financeiro/nº economia total | x 1000 | 135,26 | 143,58 | 147,32 | 150,99 | 154,60 | 158,16 |
| Depreciação/nº economia total | x 1000 | 103,25 | 119,56 | 122,18 | 124,76 | 127,31 | 129,82 |



Planilha de Cálculo da Revisão Tarifária 2015

Ativo Permanente Inicial (R\$ mil) 2.875.717,66
Disponível Inicial (R\$ mil) 75.731,00

Aumento Tarifa Média 32,13%

| Unidade | Base Projeção 2014 | 2015 | 2016 | 2017 | 2018 | 2019 |
|--|---------------------|---------------------|---------------------|---------------------|---------------------|---------------------|
| 3 - Tarifas Médias | | | | | | |
| Tarifa Média Água | 3,82 | 5,05 | 5,05 | 5,05 | 5,05 | 5,05 |
| Razão Tarifa Esgoto / Tarifa Água | | 80% | 80% | 80% | 80% | 80% |
| Tarifa Média Coleta de Esgotos | | 4,04 | 4,04 | 4,04 | 4,04 | 4,04 |
| Razão Tarifa Esgoto / Tarifa Água | | 20% | 20% | 20% | 20% | 20% |
| Tarifa Média Tratamento Esgotos | | 1,01 | 1,01 | 1,01 | 1,01 | 1,01 |
| Tarifa Básica (custo mínimo fixo) | 82,50 | 109,01 | 109,01 | 109,01 | 109,01 | 109,01 |
| 4 - Receita Total | | | | | | |
| Receita Água | 1.559.068,70 | 2.148.946,86 | 2.589.216,85 | 2.736.947,72 | 2.894.499,87 | 3.062.553,64 |
| Receita Coleta de Esgotos | 1.007.236,67 | 1.266.313,50 | 1.514.507,47 | 1.589.047,80 | 1.667.724,90 | 1.750.768,35 |
| Receita Tratamento de Esgotos | 364.287,17 | 538.289,90 | 656.407,78 | 703.079,58 | 753.642,45 | 808.420,80 |
| Tarifa Básica (custo mínimo fixo) | 170.145,79 | 205.019,29 | 250.477,37 | 264.378,15 | 279.050,38 | 294.536,87 |
| Outras Receitas | 17.399,07 | 18.366,31 | 19.385,59 | 20.461,43 | 21.596,98 | 22.795,55 |
| 5 - Custos e Despesas Operacionais Totais | | | | | | |
| Custos e Despesas Operacionais (DEX) | 1.111.811,72 | 1.296.537,31 | 1.384.565,61 | 1.464.991,38 | 1.537.261,05 | 1.613.788,50 |
| Pessoal Próprio + Terceirizado | 423.721,78 | 470.780,46 | 498.424,76 | 523.323,45 | 536.388,22 | 549.779,15 |
| Material | 60.479,57 | 78.179,83 | 86.925,87 | 96.261,37 | 106.227,73 | 116.869,36 |
| Energia Elétrica | 117.256,69 | 163.658,07 | 177.800,20 | 183.968,78 | 190.479,69 | 197.351,95 |
| Outros Serviços de Terceiros | 183.712,46 | 203.946,78 | 221.598,69 | 240.440,31 | 260.555,18 | 282.032,94 |
| Despesas Gerais | 52.783,26 | 60.430,19 | 64.246,70 | 68.320,44 | 72.669,47 | 77.313,17 |
| Despesas Tributárias | 112.114,95 | 127.266,43 | 134.279,61 | 141.765,48 | 149.757,20 | 158.290,42 |
| Centro de custos - Distribuídos | 161.743,01 | 192.275,55 | 201.289,78 | 210.911,56 | 221.183,54 | 232.151,50 |
| Outras Despesas Operacionais | 1.758,18 | 2.599,56 | 1.751,14 | 845,54 | -121,25 | -1.153,56 |
| Investimentos (Recurso Próprio) | 473.420,14 | 193.420,57 | 252.482,37 | 232.732,96 | 245.772,02 | 300.934,78 |
| Financeiros | 278.934,52 | 312.559,37 | 338.505,17 | 366.199,67 | 395.765,67 | 427.334,92 |
| Depreciação e Amortização | 212.922,19 | 260.277,85 | 280.735,61 | 302.572,19 | 325.884,42 | 350.776,17 |
| 6 - Fluxo de Caixa Operacional | | | | | | |



Planilha de Cálculo da Revisão Tarifária 2015

Ativo Permanente Inicial (R\$ mil) 2.875.717,66
 Disponível Inicial (R\$ mil) 75.731,00

Aumento Tarifa Média 32,13%

| Unidade | Base Projeção 2014 | 2015 | 2016 | 2017 | 2018 | 2019 |
|---|----------------------------|-------------------|-------------------|-------------------|-------------------|-------------------|
| Lucro Operacional Antes IR + CSLL (EBIT) | R\$ mil -519.778,05 | 83.552,21 | 331.176,95 | 369.605,97 | 389.937,97 | 370.872,82 |
| Prov. IR +CS sobre EBIT | R\$ mil | 27.572,23 | 109.288,39 | 121.969,97 | 128.679,53 | 122.388,03 |
| Lucro Operacional Após IR + CSLL (EBI) | R\$ mil -519.778,05 | 55.979,98 | 221.888,56 | 247.636,00 | 261.258,44 | 248.484,79 |
| Lucro Operacional Após IR + CSLL (EBI) | R\$ mil -519.778,05 | 55.979,98 | 221.888,56 | 247.636,00 | 261.258,44 | 248.484,79 |
| (+) Depreciação e Amortização | R\$ mil 212.922,19 | 260.277,85 | 280.735,61 | 302.572,19 | 325.884,42 | 360.776,17 |
| Fluxo de Caixa Operacional | R\$ mil -306.855,86 | 316.257,83 | 502.624,17 | 550.208,19 | 587.142,86 | 599.260,96 |
| Disponível Inicial | R\$ mil 75.731,00 | -3.106.842,52 | -2.790.584,69 | -2.287.960,52 | -1.737.752,33 | -1.150.609,48 |
| Saldo Final | R\$ mil -3.106.842,52 | -2.790.584,69 | -2.287.960,52 | -1.737.752,33 | -1.150.609,48 | -551.348,52 |

7 - Valor Presente R\$ 0,00
 Taxa de desconto 12,99%



[Handwritten signature]

Planilha de Cálculo da Revisão Tarifária 2015

Ativo Permanente Inicial (R\$ mil) 2.875.717,66
Disponível Inicial (R\$ mil) 75.731,00

| Unidade | Base Projeção 2014 | | | | 2020 | 2021 | 2022 | 2023 | 2024 |
|---|--------------------|-----------|-----------|-----------|-----------|-----------|-----------|------|------|
| | | | | | | | | | |
| 1 - Dados Gerais | | | | | | | | | |
| 1.1 - Economias e Ligações | | | | | | | | | |
| Quant. Lig. Água Ativas | nº Lig | 1.857.106 | 2.630.304 | 2.787.411 | 2.953.901 | 3.130.337 | 3.317.310 | | |
| Nº Economias Ativas Total | nº Econ. | 2.062.286 | 2.851.923 | 3.010.250 | 3.177.367 | 3.353.762 | 3.539.949 | | |
| 1.2 - Volumes de água: | | | | | | | | | |
| Produzido | 1000m³/ano | 389.356 | 486.772 | 511.848 | 538.216 | 565.942 | 595.097 | | |
| Consumido | 1000m³/ano | 270.664 | 366.071 | 384.930 | 404.759 | 425.611 | 447.536 | | |
| Faturado | 1000m³/ano | 269.842 | 364.526 | 383.304 | 403.050 | 423.813 | 445.646 | | |
| Perdas de Faturamento | % | 30,70% | 25,11% | 25,11% | 25,11% | 25,11% | 25,11% | | |
| 1.3 - Sistema Esgotos | | | | | | | | | |
| % Vol. Esg. Colet. Fat. / Vol. Água Faturado | % | 52,07% | 58,92% | 60,15% | 61,40% | 62,68% | 63,99% | | |
| % Vol. Esg. Colet. Fat. / Vol. Esg. Prod. | % | 100,00% | 100,00% | 100,00% | 100,00% | 100,00% | 100,00% | | |
| % Vol. Esg. Tratado / Vol. Esg. Faturado | % | 89,43% | 92,58% | 93,12% | 93,65% | 94,20% | 94,74% | | |
| Volume de Esgoto Coletado | 1000m³/ano | 140.493 | 214.784 | 230.553 | 247.481 | 265.651 | 285.156 | | |
| Volume de Esgoto Faturado | 1000m³/ano | 140.493 | 214.784 | 230.553 | 247.481 | 265.651 | 285.156 | | |
| Volume de Esgoto Tratado | 1000m³/ano | 125.643 | 198.846 | 214.681 | 231.776 | 250.233 | 270.160 | | |
| 2 - Indicadores p/ DEX e Investimentos | | | | | | | | | |
| Tarifa Básica/Tarifa Média de Água | | 21,58 | 21,58 | 21,58 | 21,58 | 21,58 | 21,58 | | |
| Outras Receitas / nº economia total | | 8,44 | 8,44 | 8,44 | 8,44 | 8,44 | 8,44 | | |
| Número de Funcionários | | 4.762 | 5.462 | 5.462 | 5.462 | 5.462 | 5.462 | | |
| Salário Médio Mensal / Func. Próprio + Terc. | R\$/mês | 7.414,98 | 8.597,35 | 8.811,98 | 9.031,97 | 9.257,45 | 9.488,56 | | |
| Material Tratamento / Água Produzida | x 1000 | 32,57 | 43,43 | 43,43 | 43,43 | 43,43 | 43,43 | | |
| E. Elétrica / Vol. Água Prod. | x 1000 | 301,16 | 426,32 | 426,32 | 426,32 | 426,32 | 426,32 | | |
| Outros Serviços de Terc./nº economia total | x 1000 | 98,92 | 108,59 | 108,59 | 108,59 | 108,59 | 108,59 | | |
| Despesas Gerais/nº economia total | x 1000 | 28,42 | 30,89 | 30,89 | 30,89 | 30,89 | 30,89 | | |
| Despesas Tributárias/Receita | x 1000 | 71,91 | 53,26 | 53,26 | 53,26 | 53,26 | 53,26 | | |
| C. de custos - Distribuídos/nº economia total | x 1000 | 87,09 | 95,41 | 95,41 | 95,41 | 95,41 | 95,41 | | |
| Outras Despesas Oper./nº economia total | x 1000 | 0,85 | 0,85 | 0,85 | 0,85 | 0,85 | 0,85 | | |
| Financeiro/nº economia total | x 1000 | 135,26 | 150,93 | 150,93 | 150,93 | 150,93 | 150,93 | | |
| Depreciação/nº economia total | x 1000 | 103,25 | 124,73 | 124,73 | 124,73 | 124,73 | 124,73 | | |



Planilha de Cálculo da Revisão Tarifária 2015

Ativo Permanente Inicial (R\$ mil) 2.875.717,66
 Disponível Inicial (R\$ mil) 75.731,00

| | Unidade | Base Projeção 2014 | 2020 | 2021 | 2022 | 2023 | 2024 |
|--|---------|--------------------|--------------|--------------|--------------|--------------|--------------|
| 3 - Tarifas Médias | | | | | | | |
| Tarifa Média Água | | 3,82 | 5,05 | 5,05 | 5,05 | 5,05 | 5,05 |
| Razão Tarifa Esgoto / Tarifa Água | | | 80% | 80% | 80% | 80% | 80% |
| Tarifa Média Coleta de Esgotos | | | 4,04 | 4,04 | 4,04 | 4,04 | 4,04 |
| Razão Tarifa Esgoto / Tarifa Água | | | 20% | 20% | 20% | 20% | 20% |
| Tarifa Média Tratamento Esgotos | | | 1,01 | 1,01 | 1,01 | 1,01 | 1,01 |
| Tarifa Básica (custo mínimo fixo) | | 82,50 | 109,01 | 109,01 | 109,01 | 109,01 | 109,01 |
| 4 - Receita Total | | | | | | | |
| Receita Total | R\$ mil | 1.559.068,70 | 3.244.531,20 | 3.437.670,62 | 3.642.679,44 | 3.860.311,54 | 4.091.370,23 |
| Receita Água | R\$ mil | 1.007.236,67 | 1.840.959,52 | 1.935.796,91 | 2.035.519,85 | 2.140.380,05 | 2.250.642,14 |
| Receita Coleta de Esgotos | R\$ mil | 364.287,17 | 867.776,04 | 931.489,21 | 999.880,27 | 1.073.292,69 | 1.152.095,15 |
| Receita Tratamento de Esgotos | R\$ mil | | 200.846,19 | 216.840,00 | 234.107,44 | 252.749,92 | 272.876,94 |
| Tarifa Básica (custo mínimo fixo) | R\$ mil | 170.145,79 | 310.888,38 | 328.147,66 | 346.365,10 | 365.593,90 | 385.890,21 |
| Outras Receitas | R\$ mil | 17.399,07 | 24.061,07 | 25.396,84 | 26.806,78 | 28.294,98 | 29.865,80 |
| 5 - Custos e Despesas Operacionais Totais | | | | | | | |
| Custos e Despesas Operacionais Totais (DEX) | R\$ mil | 2.078.846,75 | 2.810.451,94 | 2.976.075,19 | 3.153.717,62 | 3.344.438,23 | 3.549.404,93 |
| Pessoal Próprio + Terceirizado | R\$ mil | 1.111.811,72 | 1.682.743,72 | 1.761.552,60 | 1.844.488,96 | 1.931.783,86 | 2.023.681,78 |
| Material | R\$ mil | 60.479,57 | 114.241,01 | 121.064,57 | 128.295,70 | 135.958,75 | 144.079,50 |
| Energia Elétrica | R\$ mil | 117.256,69 | 207.518,57 | 218.208,93 | 229.450,01 | 241.270,17 | 253.699,25 |
| Outros Serviços de Terceiros | R\$ mil | 183.712,46 | 285.623,20 | 302.683,34 | 320.762,48 | 339.921,47 | 360.224,82 |
| Despesas Gerais | R\$ mil | 52.783,26 | 88.082,00 | 92.971,96 | 98.133,39 | 103.581,36 | 109.331,79 |
| Despesas Tributárias | R\$ mil | 112.114,95 | 172.806,99 | 183.093,79 | 194.012,76 | 205.604,07 | 217.910,49 |
| Centro de custos - Distribuídos | R\$ mil | 161.743,01 | 250.967,55 | 265.957,72 | 281.843,25 | 298.677,62 | 316.517,49 |
| Outras Despesas Operacionais | R\$ mil | 1.758,18 | 2.431,38 | 2.566,36 | 2.708,83 | 2.859,21 | 3.017,95 |
| Investimentos (Recurso Próprio) | R\$ mil | 473.420,14 | 339.123,86 | 382.159,20 | 430.655,78 | 485.306,65 | 546.892,81 |
| Financeiros | R\$ mil | 278.934,52 | 430.444,40 | 454.340,95 | 479.564,14 | 506.187,62 | 534.289,13 |
| Depreciação e Amortização | R\$ mil | 212.922,19 | 355.708,57 | 375.456,09 | 396.299,90 | 418.300,89 | 441.523,27 |
| 6 - Fluxo de Caixa Operacional | | | | | | | |



Planilha de Cálculo da Revisão Tarifária 2015

| | |
|------------------------------------|--------------|
| Ativo Permanente Inicial (R\$ mil) | 2.875.717,66 |
| Disponível Inicial (R\$ mil) | 75.731,00 |

| Unidade | Base Projeção 2014 | | | | | |
|--|--------------------|---------------|------------|--------------|--------------|--------------|
| | 2020 | 2021 | 2022 | 2023 | 2024 | |
| Lucro Operacional Antes IR + CSLL (EBIT) | R\$ mil | 434.079,26 | 461.595,42 | 488.961,82 | 515.873,31 | 541.965,30 |
| Prov. IR +CS sobre EBIT | R\$ mil | 143.246,16 | 152.326,49 | 161.357,40 | 170.238,19 | 178.848,55 |
| Lucro Operacional Após IR + CSLL (EBI) | R\$ mil | 290.833,10 | 309.268,93 | 327.604,42 | 345.635,12 | 363.116,75 |
| Lucro Operacional Após IR + CSLL (EBI) | R\$ mil | -519.778,05 | 290.833,10 | 327.604,42 | 345.635,12 | 363.116,75 |
| (+) Depreciação e Amortização | R\$ mil | 212.922,19 | 375.456,09 | 396.299,90 | 418.300,89 | 441.523,27 |
| Fluxo de Caixa Operacional | R\$ mil | 646.541,68 | 684.725,02 | 723.904,32 | 763.936,00 | 804.640,03 |
| Disponível Inicial | R\$ mil | 75.731,00 | 95.193,16 | 779.918,18 | 1.503.822,50 | 2.267.758,51 |
| Saldo Final | R\$ mil | -3.106.842,52 | 95.193,16 | 1.503.822,50 | 2.267.758,51 | 3.072.398,53 |

| | |
|--------------------|----------|
| 7 - Valor Presente | R\$ 0,00 |
| Taxa de desconto | 12,99% |

ANEXO F

[Handwritten Signature]

ESTRUTURA TARIFÁRIA JULHO/2015

1- TARIFAS BÁSICAS (Lei 14.939, Artigo 57, Parágrafo 8) - custo mínimo fixo:

Serão cobradas por economia de água faturada, e na ausência desta, por economia de esgoto faturada, as seguintes Tarifas Básicas:

| | |
|------------------------------|----------------|
| Categoria Residencial Social | R\$ 5,30 /mês |
| Categoria Residencial Normal | R\$ 10,60 /mês |
| Categoria Comercial I | R\$ 10,60 /mês |
| Categoria Comercial II | R\$ 5,30 /mês |
| Categoria Industrial | R\$ 10,60 /mês |
| Categoria Pública | R\$ 10,60 /mês |

2 – TARIFAS / CONSUMO:

| CATEGORIAS | Faixas de consumo / economia | TARIFAS | | |
|--------------------|------------------------------|---------------|----------------------|------------|
| | | ÁGUA (R\$/m³) | ESGOTO (R\$/m³) | |
| | (m³ / mês) | | Coleta e afastamento | Tratamento |
| Residencial Social | 1 - 10 | 1,75 | 1,40 | 0,35 |
| | 11 - 15 | 1,98 | 1,59 | 0,40 |
| | 16 - 20 | 2,27 | 1,81 | 0,45 |

ESTRUTURA TARIFÁRIA JULHO/2015

| CATEGORIAS | Faixas de consumo / economia | TARIFAS | | |
|--|------------------------------|----------------------------|------------------------------|----------------------|
| | | ÁGUA (R\$/m ³) | ESGOTO (R\$/m ³) | |
| | (m ³ /mês) | | | Coleta e afastamento |
| Residencial Normal | 1 - 10 | 3,50 | 2,80 | 0,70 |
| | 11 - 15 | 3,96 | 3,17 | 0,79 |
| | 16 - 20 | 4,53 | 3,62 | 0,91 |
| | 21 - 25 | 5,14 | 4,11 | 1,03 |
| | 26 - 30 | 5,81 | 4,65 | 1,16 |
| | 31 - 40 | 6,62 | 5,30 | 1,32 |
| | 41 - 50 | 7,48 | 5,98 | 1,50 |
| | + 50 | 8,54 | 6,83 | 1,71 |
| Pública | 1 - 10 | 6,62 | 5,30 | 1,32 |
| | + 10 | 7,48 | 5,98 | 1,50 |
| Comercial I (Médio e Grande Porte) | 1 - 10 | 7,48 | 5,98 | 1,50 |
| | + 10 | 8,54 | 6,83 | 1,71 |
| Comercial II (Pequeno Porte sem fonte alternativa de água) | 1 - 10 | 3,75 | 3,00 | 0,75 |
| Industrial | 1 - 10 | 7,48 | 5,98 | 1,50 |
| | + 10 | 8,54 | 6,83 | 1,71 |

2) FONTES ALTERNATIVAS

Serão faturados mensalmente 10m³/economia/mês para os clientes com fontes alternativas de água.

Goiânia, de de 2015.



Processo nº: 201400029006464

Nome: Saneamento de Goiás S.A - SANEAGO

Assunto: Revisão Tarifária

DESPACHO Nº 0094/2015 – Encaminham-se os autos à Presidência do Conselho Regulador para providências cabíveis.

Gerência de Saneamento Básico da AGR, em Goiânia, aos 30 de abril de 2015.


Eduardo Henrique da Cunha
Gerente

AFS


797



| | | |
|--|-----------|------------|
| TERMO DE ENCERRAMENTO DE VOLUME | | |
| COORDENAÇÃO DE PROTOCOLO SETORIAL | 0027/2015 | FORML69V.2 |

Aos 30 dias do mês de abril de 2015, solicito a Coordenação de Protocolo, proceder o encerramento do volume II do processo nº 201400029006464 com início na folha nº. 402 e término na folha nº. 797.

Gerência de Saneamento Básico, aos 30 dias do mês de abril de 2015.



Gustavo Ramos De Franco
Supervisor C

GR

AGR

AGÊNCIA GOIANA DE
REGULAÇÃO, CONTROLE E FISCALIZAÇÃO
DE SERVIÇOS PÚBLICOS



Estado de Goiás

FLS.: 1
PROTOCO

PROCESSO: 201400029006464 AUTUACAO: 19/09/2014 15:28:40
INTERESSADO: AGENCIA GOIANA DE REGUL.CONT.E FISC.DE SERV.PUBLICOS

ASSUNTO: REVISAO
ORGAO/UNID. DESTINO: AGR /GERENCIA DE SANEAMENTO BASICO
EMAIL: VOLUME II, VOL. III
INFORMACOES: (62) 3201-9804

VOL III

INFORMAÇÕES: (62) 3226-6518/3226-6485

PROTOCOLO

*Aos 30 dias do mês de abril de 2015, realizou a Comissão de Procel
a reunião de volume n.º III do processo n.º 20140002400-14, que se inicia com a
folha de n.º 708.*

Gerência de Saneamento Básico, aos 30 dias do mês de abril de 2015.


Gustavo Ramos De Franco
Supervisor C

GR

PROTDCOLO AGR - -30-Abr-2015-10:12-009026-1/2




TERMO DE ABERTURA DE VOLUME

FLS.: 799
PROTOCOLO - AGR

| | | |
|-----------------------------------|-----------|------------|
| COORDENAÇÃO DE PROTOCOLO SETORIAL | 0058/2015 | FORML63V.2 |
|-----------------------------------|-----------|------------|

Aos 30 dias do mês de abril de 2015, solicito a Coordenação de Protocolo, proceder à abertura do volume nº. III do processo nº. 201400029006464, que se inicia com a folha de nº. 798.

Gerência de Saneamento Básico, aos 30 dias do mês de abril de 2015.



Gustavo Ramos De Franco
Supervisor C

GR

PROTOCOLO AGR - -30-Abr-2015-10:12-009026-1/2



CONSULTA PÚBLICA

GABINETE CONSELHEIRO PRESIDENTE

0002/2015

FORML32V.8

Processo nº 201400029006464.

Interessado: Agência Goiana de Regulação, Controle e Fiscalização de Serviços Públicos-AGR

Assunto: Consulta Pública.

A Agência Goiana de Regulação, Controle e Fiscalização de Serviços Públicos - AGR, inscrita no CNPJ/MF sob o nº 03.537.650/0001.69, localizada à Rua 99, nº 66, Setor Sul, em Goiânia, Estado de Goiás, na forma legal, torna público que submeterá a Consulta Pública o texto do ESTUDO DA REVISÃO TARIFARIA DA EMPRESA DE SANEAMENTO DE GOIÁS S/A. – SANEAGO, tarifa de água, coleta, afastamento e tratamento de esgotos, conforme processo nº 201400029006464, para comentários e recebimento de sugestões do público em geral, até as **17:00** horas, do dia **15 de maio de 2015**, na seguinte forma:

1. Os comentários e sugestões deverão ser formalizados por escrito:

1.1. Através de documento enviado por endereço eletrônico: consultapublicalegislação@agr.go.gov.br.

1.2. Deverá conter a identificação do autor da proposta, contendo: nome completo (pessoa física ou jurídica), endereço completo e CPF ou CNPJ.

1.3. As propostas deverão ser digitadas, fonte mínima 12 times *new roman* ou arial.

1.4. Identificar, se possível, o local exato no texto do estudo, a alteração/modificação proposta.

2. Os comentários deverão ser fundamentados.

3. O estudo estará disponível para consulta no sítio da AGR (www.agr.go.gov.br).

4. As manifestações recebidas e as respostas serão disponibilizadas para consulta no sítio da AGR.

Goiânia, 30 de abril de 2015.

Ridoval Darcy Chiareloto
Conselheiro Presidente

GESB



TERMO DE JUNTADA DE DOCUMENTOS

COORDENAÇÃO DE PROTOCOLO
SETORIAL

0276/2015

FORML79V.1

TERMO DE JUNTADA

Junte-se ao processo nº 201400029006464, cópia do ofício circular nº 001/2015 – AGR, cópia dos ofícios nº 0592/2015, nº 0593/2015, nº 0595/2015, nº 0596/2015, nº 0597/2015, nº 0598/2015, nº 0599/2015, nº 0600/2015, nº 0601/2015, nº 0602/2015, nº 0603/2015 e 0607/2015.

Goiânia, 04 de maio de 2015.

Gilvan do Espírito Santo Batista

Assessoria Especial da Presidência

GESB



802
S

Ofício Circular nº 0001/2015-AGR

Goiânia, 30 de abril de 2015

Aos
Municípios do Estado de Goiás

Assunto: **Consulta Pública nº 0002/2015.**


Senhor (a) Prefeito (a),

Cumprimentando-o (a) cordialmente comunicamos que a Agência Goiana de Regulação, Controle e Fiscalização de Serviços Públicos submeterá à Consulta Pública o texto do ESTUDO DA REVISÃO TARIFARIA DA EMPRESA DE SANEAMENTO DE GOIÁS S/A. – SANEAGO, tarifa de água, coleta, afastamento e tratamento de esgotos, conforme aviso de Consulta Pública nº 0002/2015.

Atenciosamente,

Ridoval Darci Chiareloto
Conselheiro Presidente

GESB



803
S

Ofício nº 0592/2015-AGR

Goiânia, 30 de abril de 2015

Ao Senhor
Lauro Machado Nogueira
Procurador Geral de Justiça
Ministério Público do Estado de Goiás
Rua 23, esq. com a Av. Fued José Sebba, Qd. A6, Lt. 15/24, Jardim Goiás.
CEP 74.805-100, Goiânia - Goiás.

Assunto: **Consulta Pública nº 0002/2015.**

Senhor Procurador,

Cumprimentando-o cordialmente comunicamos que a Agência Goiana de Regulação, Controle e Fiscalização de Serviços Públicos submeterá à Consulta Pública o texto do ESTUDO DA REVISÃO TARIFARIA DA EMPRESA DE SANEAMENTO DE GOIÁS S/A. – SANEAGO, tarifa de água, coleta, afastamento e tratamento de esgotos, conforme aviso de Consulta Pública nº 0002/2015.

Atenciosamente,

Rivaldo Darci Chiareloto
Conselheiro Presidente

MPGO-Procuradoria Geral de Justiça
Seção de Protocolo
Recebem 30 ABR. 2015
Marla Rodrigues de Souza
Matr. 38571



Seção de Protocolo

- Atos Administrativos
- Processo Administrativo
- Entranhamento
- Envelopados: Rivaldo Darci Chiareloto



30/04/2015 15:53

ASEP





804
S

Ofício nº 0593/2015-AGR

Goiânia, 30 de abril de 2015

A Senhora
Alessandra A. de Melo Silva
Promotora de Justiça / Coordenadora do CAO CONSUMIDOR
Ministério Público do Estado de Goiás
Rua 23, esq. Com a Av. Fued José Sebba, Qd. A6, Lt. 15/24, Jardim Goiás.
CEP 74.805-100 – Goiânia - Goiás


Assunto: **Consulta Pública nº 0002/2015.**


Senhora Promotora,

Cumprimentando-a cordialmente comunicamos que a Agência Goiana de Regulação, Controle e Fiscalização de Serviços Públicos submeterá à Consulta Pública o texto do ESTUDO DA REVISÃO TARIFARIA DA EMPRESA DE SANEAMENTO DE GOIÁS S/A. – SANEAGO, tarifa de água, coleta, afastamento e tratamento de esgotos, conforme aviso de Consulta Pública nº 0002/2015.

Atenciosamente,


Ridoval Darci Chiareloto
Conselheiro Presidente




Autos Administrativos
Processo Administrativo
Encaminhamento
Envolvendo(s) Ridoval Darci Chiareloto

Seção de Protocolo





805
67

Ofício nº 0595/2015-AGR

Goiânia, 30 de abril de 2015


Ao Senhor
José Taveira Rocha
Presidente da Saneago.
Goiânia – Goiás.

Assunto: Revisão Tarifária.

Senhor Presidente,


Cumprimentando-a cordialmente comunicamos que a Agência Goiana de Regulação, Controle e Fiscalização de Serviços Públicos submeterá à Consulta Pública o texto do ESTUDO DA REVISÃO TARIFARIA DA EMPRESA DE SANEAMENTO DE GOIÁS S/A. – SANEAGO, tarifa de água, coleta, afastamento e tratamento de esgotos, conforme aviso de Consulta Pública nº 0002/2015.

Atenciosamente,


Ridoval Darci Chiareloto
Conselheiro Presidente

Recebemos em:

30 / 04 / 2015


Superintendência de Assuntos Regulatórios



806
57

Ofício nº 0596/2015-AGR

Goiânia, 30 de abril de 2015

Ao Senhor
Miguel Tiago da Silva
Diretor do PROCON Goiânia
Assunto: Consulta Pública nº 0002/2015.

PROCON/GOIÂNIA
PROTOCOLO
04 MAI 2015
Visto do Recebedor
9835

Senhor Diretor,

Cumprimentando-a cordialmente comunicamos que a Agência Goiana de Regulação, Controle e Fiscalização de Serviços Públicos submeterá à Consulta Pública o texto do ESTUDO DA REVISÃO TARIFARIA DA EMPRESA DE SANEAMENTO DE GOIÁS S/A. – SANEAGO, tarifa de água, coleta, afastamento e tratamento de esgotos, conforme aviso de Consulta Pública nº 0002/2015.

Atenciosamente,


Ridoval Darci Chiareloto
Conselheiro Presidente

GESB/ASEP



807
S

Ofício nº 0597/2015-AGR

Goiânia, 30 de abril de 2015

A Senhora
Darlene Costa Azevedo Araújo
Superintendente do PROCON Goiás
Assunto: Consulta Pública nº 0002/2015.

Senhor Diretor,

Cumprimentando-a cordialmente comunicamos que a Agência Goiana de Regulação, Controle e Fiscalização de Serviços Públicos submeterá à Consulta Pública o texto do ESTUDO DA REVISÃO TARIFARIA DA EMPRESA DE SANEAMENTO DE GOIÁS S/A. – SANEAGO, tarifa de água, coleta, afastamento e tratamento de esgotos, conforme aviso de Consulta Pública nº 0002/2015.

Atenciosamente,



Ridoval Darci Chiareloto
Conselheiro-Presidente

AGR - GOIÂNIA - RUA 148 - SETOR SUL - CEP. 74.080-010 - TEL: (62) 3226.6400

GESB/ASEP



808
S

Ofício nº 0598/2015-AGR

Goiânia, 30 de abril de 2015

Ao Senhor
João Batista Gomes Pinto
Prefeito do Município de Anápolis
Assunto: Consulta Pública nº 0002/2015.

Senhor Diretor,

Cumprimentando-a cordialmente comunicamos que a Agência Goiana de Regulação, Controle e Fiscalização de Serviços Públicos submeterá à Consulta Pública o texto do ESTUDO DA REVISÃO TARIFARIA DA EMPRESA DE SANEAMENTO DE GOIÁS S/A. – SANEAGO, tarifa de água, coleta, afastamento e tratamento de esgotos, conforme aviso de Consulta Pública nº 0002/2015.

Atenciosamente,

Ridoval Darci Chiareloto
Conselheiro Presidente

SORAIA BESSA COSTA
Expediente Gabinete do Prefeito
NE 996
Foras:

30/04/15
GEBRASEP



809
A

Ofício nº 0599/2015-AGR

Goiânia, 30 de abril de 2015

Ao Senhor
Paulo de Siqueira Garcia
Prefeito do Município de Goiânia
Assunto: Consulta Pública nº 0002/2015.

Senhor Diretor,

Cumprimentando-a cordialmente comunicamos que a Agência Goiana de Regulação, Controle e Fiscalização de Serviços Públicos submeterá à Consulta Pública o texto do ESTUDO DA REVISÃO TARIFARIA DA EMPRESA DE SANEAMENTO DE GOIÁS S/A. – SANEAGO, tarifa de água, coleta, afastamento e tratamento de esgotos, conforme aviso de Consulta Pública nº 0002/2015.

Atenciosamente,


Ridoval Darci Chiareloto
Conselheiro Presidente

| | |
|--------------------|------------------|
| PROTOCOLO DA SEGOV | |
| Recebi: | <u>Janeiro B</u> |
| Data: | <u>30/04/15</u> |
| Hora: | <u>12:30</u> |

GESB/ASEP