



# Boletim das Empresas Estatais de Goiás 2021

**BOLETIM ANUAL**  
**15ª Edição**

PALÁCIO PEDRO LUÍS DE ALMEIDA



**Boletim das  
Empresas Estatais  
de Goiás 2021**

BOLETIM ANUAL

15ª Edição

GOVERNO DO ESTADO DE GOIÁS

**Ronaldo Ramos Caiado**

SECRETARIA DE ESTADO DA ADMINISTRAÇÃO

**Bruno Magalhães D'Abadia**

CHEFIA DE GABINETE

**Márcia Freire Dantas Coutinho**

SUBSECRETARIA DE GESTÃO PÚBLICA

**Lara Garcia Borges Ferreira**

SUPERINTENDENCIA CENTRAL DE PATRIMÔNIO

**Rogério Bernardes Carneiro**

Elaboração:

GERÊNCIA DE ESTATAIS ATIVAS

**Rogério Fernandes Rocha (Gerente)**

**Diogo Mendonça Porto**

**Paulo Morgensztern**

Colaboração:

**Avai Nunes**

Secretaria de  
Estado da  
Administração





# Boletim das Empresas Estatais de Goiás 2021

BOLETIM ANUAL

15ª Edição

## Sumário

Introdução.....	06
Relação das empresas estatais do Estado de Goiás.....	07
<b>Comparativos de dados das empresas estatais.....</b>	<b>08</b>
Número de empregados.....	09
Número de Membros do Conselho de Administração.....	10
Número de Diretores.....	11
Remuneração Cargo de Diretor.....	12
Remuneração Presidente.....	13
Jetom Conselho de Administração.....	14
Gasto com Pessoal.....	15
Ativo Total.....	16
Resultado do Exercício.....	17
Patrimônio Líquido.....	18
Receita Realizada.....	19
Integralização de Capital.....	20
Despesa de Custeio.....	21

<b>Dados Individuais das empresas estatais.....</b>	<b>22</b>
---	-----------

### AGEHAB

Apresentação .....	23
Dados Gerais .....	24
Dados Contábeis .....	25
Dados Financeiros .....	26

### CEASA

Apresentação .....	27
Dados Gerais .....	28
Dados Contábeis .....	29
Dados Financeiros .....	30

### IQUEGO

Apresentação .....	31
Dados Gerais .....	32
Dados Contábeis .....	33
Dados Financeiros .....	34

Secretaria de  
Estado da  
Administração





# Boletim das Empresas Estatais de Goiás 2021

BOLETIM ANUAL

15ª Edição

## Sumário

### GOIASGÁS

Apresentação .....	35
Dados Gerais .....	36
Dados Contábeis .....	37
Dados Financeiros .....	38

### METROBUS

Apresentação .....	39
Dados Gerais .....	40
Dados Contábeis .....	41
Dados Financeiros .....	42

### CELG GT

Apresentação .....	43
Dados Gerais .....	44
Dados Contábeis .....	45
Dados Financeiros .....	46

### CELG PAR

Apresentação .....	47
Dados Gerais .....	48
Dados Contábeis .....	49
Dados Financeiros .....	50

### GOIÁSFOMENTO

Apresentação .....	51
Dados Gerais .....	52
Dados Contábeis .....	53
Dados Financeiros .....	54

### CODEGO

Apresentação .....	55
Dados Gerais .....	56
Dados Contábeis .....	57
Dados Financeiros .....	58

Secretaria de  
Estado da  
Administração





# Boletim das Empresas Estatais de Goiás 2021

BOLETIM ANUAL

15ª Edição

## Sumário

### GOIÁS PARCERIAS

Apresentação .....	59
Dados Gerais .....	60
Dados Contábeis .....	61
Dados Financeiros .....	62

### SANEAGO

Apresentação .....	63
Dados Gerais .....	64
Dados Contábeis .....	65
Dados Financeiros .....	66

### GOIÁS TELECOM

Apresentação .....	67
Dados Gerais .....	68
Dados Contábeis .....	69
Dados Financeiros .....	70

### LAGO AZUL

Apresentação .....	71
Dados Gerais .....	72
Dados Contábeis .....	73
Dados Financeiros .....	74

Secretaria de  
Estado da  
Administração







Esta publicação detalha os principais dados contábeis, orçamentários e financeiros das empresas estatais ativas do Estado de Goiás a partir do exercício de 2019. Foi inspirada nas práticas internacionais de governança pública mais adequadas às funções do Estado contemporâneo, especialmente, as orientações da Organização para a Cooperação e Desenvolvimento Econômico (OCDE), na publicação “Review of the Corporate Governance of State-Owned Enterprises”.

Foram utilizados dados fornecidos e revisados por todas as doze empresas estatais goianas, baseados nos balanços e demonstrativos contábeis das companhias.

Sua editoração ficou a cargo da equipe da Gerência de Estatais Ativas, vinculada à Superintendência Central de Patrimônio da Subsecretaria de Gestão Pública da Secretaria de Estado da Administração de Goiás (SEAD-GO), tendo em vista as suas competências e atribuições legais de coordenar a governança dessas entidades, promovendo a integração das melhores políticas empresariais com as melhores práticas de gestão pública. Cumprindo, assim, com os requisitos normativos de transparência, ética e controle de riscos.

Por fim, esperamos que este trabalho, parte do esforço em tornar acessível dados que auxiliem no controle do patrimônio público por todos os setores e no equilíbrio das políticas de pessoal das companhias, promova o aumento do valor confiança da sociedade em relação ao Estado.

Rogério Fernandes Rocha  
Gerente de Estatais Ativas - SEAD





# Boletim das Empresas Estatais de Goiás 2021

BOLETIM ANUAL

15ª Edição



[agehab.go.gov.br](http://agehab.go.gov.br)



[ceasa.go.gov.br](http://ceasa.go.gov.br)



[iquego.go.gov.br](http://iquego.go.gov.br)



[goiasgas.com.br](http://goiasgas.com.br)



[laztrans.com.br](http://laztrans.com.br)



[metrobus.go.gov.br](http://metrobus.go.gov.br)



[celggt.com](http://celggt.com)



[celgpar.celggt.com](http://celgpar.celggt.com)



[goiasfomento.com](http://goiasfomento.com)



[codego.com.br](http://codego.com.br)



[goiasparcerias.go.gov.br](http://goiasparcerias.go.gov.br)



[saneago.com.br](http://saneago.com.br)



[goiastelecom.go.gov.br](http://goiastelecom.go.gov.br)



# COMPARATIVOS



**Boletim das  
Empresas Estatais  
de Goiás 2021**

**BOLETIM ANUAL**

**15ª Edição**














Secretaria de  
Estado da  
Administração







Número de empregados<sup>1</sup>

 SANEAGO <b>5.750</b>	 CODEGO COMPANHIA DE DESENVOLVIMENTO ECONÔMICO DE GOIÁS <b>360</b>	 METROBUS <b>352</b>	 CELG GERAÇÃO E TRANSMISSÃO <b>227</b>	 AGEHAB Agência Goiana de Habitação <b>212</b>
 GOIASFOMENTO AGÊNCIA DE FOMENTO DE GOIÁS S/A <b>130</b>	 CELGPARGO <b>86</b>	 IUEGO Instituto Químico de Estado de Goiás S/A <b>47</b>	 CEASA-GO Centros de Acolhimento de Goiás S/A <b>23</b>	 GOIAS Parcerias <b>23</b>
 GOIAS TELECOM <b>21</b>	 Lago Azul TRANSMISSÃO S.A. <b>6</b>	 Goiasgás <b>3</b>		





Número de membros do Conselho de Administração

 SANEAGO 9	 CELGPARG 9	 CEASA-GO Centrais de Abastecimento de Goiás S/A 9	 CODEGO COMPANHIA DE DESENVOLVIMENTO ECONÔMICO DE GOIÁS 7	 iUEGO Instituto Químico do Estado de Goiás S/A 6
 GOIÁS Parcerias 6	 Goiásgás 5	 METROBUS 5	 GOIÁS FOMENTO AGÊNCIA DE FOMENTO DE GOIÁS S/A 5	 AGEHAB Agência Goiana de Habitação 4
 Lago Azul TRANSMISSÃO S.A. 4	 GOIÁS TELECOM 3	 CELG GERAÇÃO E TRANSMISSÃO 0		





Número de Diretores



 7	 6	 5	 4	 4
 3	 3	 3	 3	 2
 2	 2	 2		





Remuneração do cargo de Diretor



SANEAGO

R\$ 55.658,10



R\$ 46.082,81



R\$ 46.082,81



R\$ 27.046,67



R\$ 24.406,06



R\$ 19.707,13



R\$ 18.219,25



R\$ 18.000,00



R\$ 17.836,71



R\$ 15.500,00



R\$ 14.000,00



R\$ 2.324,31



R\$ 5,97







Remuneração do cargo de Presidente

 SANEAGO  R\$ 57.211,59	 CELGP PAR  R\$ 46.082,81	 CELG GERAÇÃO E TRANSMISSÃO  R\$ 46.082,81	 GOIASFOMENTO AGÊNCIA DE FOMENTO DE GOIÁS S/A  R\$ 28.943,86	 AGEHAB Agência Goiana de Habitação  R\$ 27.422,52
 UEGO Indústria Química de Estado de Goiás S/A  R\$ 22.225,39	 CODEGO COMPANHIA DE DESENVOLVIMENTO ECONÔMICO DE GOIÁS  R\$ 20.041,25	 GOIÁS TELECOM  R\$ 20.041,25	 GOIÁS Parcerias  R\$ 20.000,00	 METROBUS  R\$ 19.788,95
 CEASA-GO Centrais de Abastecimento de Goiás S/A  R\$ 18.000,00	 Lago Azul TRANSMISSÃO S.A.  R\$ 2.324,31	 Goiasgás  R\$ 10,00		





Jetom Conselho de Administração
















 SANEAGO <b>R\$ 10.058,41</b>	 METROBUS <b>R\$ 9.920,40</b>	 GOIASFOMENTO Instituto de Fomento de Goiás S/A <b>R\$ 6.985,97</b>	 CELGPARGO <b>R\$ 4.608,28</b>	 IOUEGO Instituto Químico de Estado de Goiás S/A <b>R\$ 4.027,97</b>
 CODEGO COMPANHIA DE DESENVOLVIMENTO ECONOMICO DE GOIAS <b>R\$ 4.008,25</b>	 GOIAS Parcerias <b>R\$ 3.600,00</b>	 AGEHAB Agência Goiana de Habitação <b>R\$ 2.406,64</b>	 CEASA-GO Centros de Abastecimento de Goiás S/A <b>R\$ 2.100,00</b>	 GOIAS TELECOM <b>R\$ 1.550,00</b>
 Lago Azul TRANSMISSÃO S.A. <b>R\$ 232,43</b>	 Goiasgás <b>R\$ 0,73</b>	 CELG GERAÇÃO E TRANSMISSÃO <b>R\$ 0,00</b>		





Gasto Total com Pessoal <sup>1</sup>









 SANEAGO R\$ 1.109.707.000,00	 GERAÇÃO E TRANSMISSÃO R\$ 47.015.969,47	 METROBUS R\$ 31.934.514,17	 Agência Goiânia de Habitação R\$ 30.525.331,25	 COMPANHIA DE DESENVOLVIMENTO ECONÔMICO DE GOIÁS R\$ 25.642.674,04
 AGÊNCIA DE FOMENTO DE GOIÁS S/A R\$ 24.309.646,56	 Comitê de Abastecimento de Goiás S/A R\$ 11.473.749,75	 R\$ 5.971.220,56	 Instituto Química do Estado de Goiás S/A R\$ 2.306.148,61	 R\$ 2.024.550,91
 R\$ 1.362.747,19	 TRANSMISSÃO S.A. R\$ 805.192,00	 R\$ 333.695,66		





Ativo Total



 SANEAGO R\$ 6.393.803.000,00	 CELGPARG R\$ 1.695.469.862,30	 CELG GERAÇÃO E TRANSMISSÃO R\$ 1.666.823.771,75	 CODEGO COMPANHIA DE DESENVOLVIMENTO ECONÔMICO DE GOIÁS R\$ 475.071.874,61	 GOIASFOMENTO AGÊNCIA DE FOMENTO DE GOIÁS S.A. R\$ 291.026.443,23
 GOIÁS Parcerias R\$ 230.474.569,08	 AGEHAB Agência Goiana de Habitação R\$ 184.990.252,99	 iUEGO INSTITUTO QUÍMICO DO ESTADO DE GOIÁS S.A. R\$ 76.390.936,63	 METROBUS R\$ 61.073.913,25	 Lago Azul TRANSMISSÃO S.A. R\$ 33.234.172,13
 CEASA-GO Centrais de Abastecimento de Goiás S/A R\$ 21.095.662,42	 GOIÁS TELECOM R\$ 432.898,49	 Goiasgás R\$ 429.092,54		












Resultado do Exercício

 SANEAGO <b>R\$ 352.456.000,00</b>	 CELGPARGO <b>R\$ 169.818.826,99</b>	 CELG GERAÇÃO E TRANSMISSÃO <b>R\$ 148.402.716,78</b>	 CODEGO COMPANHIA DE DESENVOLVIMENTO ECONÔMICO DE GOIÁS <b>R\$ 11.782.739,28</b>	 AGEHAB Agência Goiana de Habitação <b>R\$ 9.454.732,76</b>
 Lago Azul TRANSMISSÃO S.A. <b>R\$ 1.485.486,53</b>	 GOIÁS Parcerias <b>R\$ 1.026.384,77</b>	 CEASA-GO Centrais de Abastecimento de Goiás S/A <b>R\$ 607.723,80</b>	 GOIÁS FOMENTO AGÊNCIA DE FOMENTO DE GOIÁS S/A <b>R\$ 342.321,15</b>	 METROBUS <b>- R\$ 391.602,98</b>
 GOIÁS TELECOM <b>- R\$ 458.480,73</b>	 Goiásgás <b>- R\$ 690.885,78</b>	 UEGO União Quilômetro do Estado de Goiás S/A <b>- R\$ 6.283.183,71</b>		





Patrimônio Líquido

 SANEAGO R\$ 3.356.818.000,00	 CELGPARG R\$ 1.586.840.797,51	 CELG GERAÇÃO E TRANSMISSÃO R\$ 1.101.821.973,23	 CODEGO COMPANHIA DE DESENVOLVIMENTO ECONÔMICO DE GOIÁS R\$ 323.509.432,20	 GOIÁS Parcerias R\$ 229.395.180,85
 GOIÁS FOMENTO AGÊNCIA DE FOMENTO DE GOIÁS S/A R\$ 197.118.258,17	 Lago Azul TRANSMISSÃO S.A. R\$ 30.431.447,09	 AGEHAB Agência Goiana de Habitação R\$ 19.541.815,71	 CÉASA-GO Centros de Abastecimento de Goiás S/A R\$ 15.554.129,57	 GOIÁS TELECOM R\$ 369.205,65
 Goiásgás R\$ 345.057,28	 METROBUS R\$ 202.506,78	 iUEGO Instituto Goiano de Estado de Goiás S/A - R\$ 2.407.915,96		






Receita Realizada

 SANEAGO <b>R\$ 2.676.780.000,00</b>	 GERAÇÃO E TRANSMISSÃO <b>R\$ 272.685.688,32</b>	 METROBUS <b>R\$ 135.518.729,39</b>	 COMPANHIA DE DESENVOLVIMENTO ECONÔMICO DE GOIÁS <b>R\$ 62.520.634,14</b>	 Agência Goiana de Habitação <b>R\$ 53.891.583,77</b>
 AGÊNCIA DE FOMENTO DE GOIÁS S/A <b>R\$ 52.682.218,18</b>	 Centros de Abastecimento de Goiás S/A <b>R\$ 25.861.596,31</b>	 Indústria Química do Estado de Goiás S/A <b>R\$ 19.449.939,89</b>	 <b>R\$ 5.509.304,45</b>	 TRANSMISSÃO S.A. <b>R\$ 4.493.875,33</b>
 TELECOM <b>R\$ 1.606.342,03</b>	 <b>R\$ 129.498,04</b>	 <b>R\$ 30.508,60</b>		





Integralização de Capital













 R\$ 176.100.925,00	 R\$ 6.292.252,14	 R\$ 524.478,18	 R\$ 0,00	 R\$ 0,00
 R\$ 0,00	 R\$ 0,00	 R\$ 0,00	 R\$ 0,00	 R\$ 0,00
 R\$ 0,00	 R\$ 0,00	 R\$ 0,00		







Despesa de Custeio

 SANEAGO R\$ 696.142.000,00	 METROBUS R\$ 103.975.818,20	 GOIASFOMENTO R\$ 52.339.897,03	 iUEGO R\$ 34.135.854,61	 CODEGO R\$ 25.095.220,82
 CELG GERAÇÃO E TRANSMISSÃO R\$ 20.694.560,90	 CEASA-GO Centros de Abastecimento de Goiás S/A R\$ 13.407.522,76	 CELGPAR R\$ 11.594.261,29	 AGEHAB Agência Goiana de Habitação R\$ 6.774.521,81	 GOIÁS Parcerias R\$ 1.766.740,53
 Lago Azul TRANSMISSÃO S.A. R\$ 1.194.524,24	 GOIAS TELECOM R\$ 421.979,79	 Goiasgás R\$ 379.524,40		



# DADOS INDIVIDUAIS



**Boletim das  
Empresas Estatais  
de Goiás 2021**

**BOLETIM ANUAL**

**15ª Edição**

Secretaria de  
Estado da  
Administração





[agehab.go.gov.br](http://agehab.go.gov.br)

A Agência Goiana de Habitação S.A (AGEHAB), sociedade de economia mista, tem como missão promover acesso à moradia, equipamentos comunitários e regularização fundiária, com qualidade de vida para as famílias de interesse social, mediante parcerias com instituições públicas e privadas.

## AGÊNCIA GOIANA DE HABITAÇÃO

Situação:

**Dependente**

Total de participação do Estado:

**99,95%**

Lei de criação:

**Lei estadual nº 4.207/1962**

Secretaria jurisdicionante:

**Secretaria de Estado de  
Desenvolvimento e Inovação**





**212**<sup>1</sup> Nº de empregados



**4** Nº de membros do Conselho de Administração



**6** Nº de Diretores



Remuneração do cargo de Diretor

**R\$24.406,06**



Remuneração do cargo de Presidente

**R\$ 27.422,52**

<sup>1</sup> referente a dez/2021

<sup>2</sup> valor anual



Jeton Conselho de Administração


**R\$ 2.406,64**



Gasto Total com Pessoal

**R\$ 30.525.331,60**<sup>2</sup>






Ativo Total:

**R\$ 184.990.252,99**



Resultado do Exercício:

**R\$ 9.454.732,76**



Patrimônio Líquido:

**R\$ 19.541.815,71**



Receita Realizada:

**R\$ 53.891.583,77**



Integralização de Capital:

**R\$ 0,00**



Despesa de Custeio:

**R\$ 6.774.521,81**





[ceasa.go.gov.br](http://ceasa.go.gov.br)

As Centrais de Abastecimento de Goiás S.A (CEASA-GO), sociedade de economia mista, tem por objetivo a distribuição e colocação de hortigranjeiros e outros produtos alimentícios ou serviços atípicos do comércio atacadista de hortigranjeiros.

## CENTRAL DE ABASTECIMENTO DE GOIÁS S.A.

Situação:

**Não Dependente**

Total de participação do Estado:

**99,99%**

Lei de criação:

**Lei estadual nº 7.490/1972**

Secretaria jurisdicionante:

**Secretaria de Estado de Agricultura,  
Pecuária e Abastecimento**





**23<sup>1</sup>**

Nº de  
empregados



**9**

Nº de membros  
do Conselho de  
Administração



**3**

Nº de  
Diretores



Remuneração do cargo  
de Diretor

**R\$ 14.000,00**



Remuneração do cargo  
de Presidente

**R\$ 18.000,00**

<sup>1</sup> referente a dez/2021

<sup>2</sup> valor anual




Jeton  
Conselho de Administração

**R\$ 2.100,00**



Gasto Total com Pessoal

**R\$ 11.473.749,75<sup>2</sup>**




Ativo Total:

**R\$ 21.095.662,42**



Resultado do Exercício:

**R\$ 607.723,80**



Patrimônio Líquido:

**R\$ 15.554.129,57**



Receita Realizada:

**R\$ 25.861.596,31**



Integralização de Capital:

**R\$ 0,00**



Despesa de Custeio:

**R\$ 13.407.522,76**



## INDÚSTRIA QUÍMICA DO ESTADO DE GOIÁS

[iquego.go.gov.br](http://iquego.go.gov.br)

A Indústria Química do Estado de Goiás S.A (IQUEGO), sociedade de economia mista, é um laboratório público, cuja missão é produzir e comercializar, aos governos municipais, estaduais e federal, medicamentos com qualidade e a preços competitivos. Seu principal objetivo é prover o Sistema Único de Saúde (SUS) com medicamentos essenciais à atenção básica de saúde, com fármacos considerados estratégicos pela política nacional de saúde.

Situação:

**Dependente**

Total de participação do Estado:

**99,9%**

Lei de criação:

**Lei estadual nº 4.207/1962**

Secretaria jurisdicionante:

**Secretaria de Estado da Saúde**





**47<sup>1</sup>**

Nº de  
empregados



**6**

Nº de membros  
do Conselho de  
Administração



**4**

Nº de  
Diretores



Remuneração do cargo  
de Diretor

**R\$ 19.707,13**



Remuneração do cargo  
de Presidente

**R\$ 22.225,39**

<sup>1</sup> referente a dez/2021

<sup>2</sup> valor anual



Jeton  
Conselho de Administração


**R\$ 4.027,97**



Gasto Total com Pessoal

**R\$ 2.306.148,61<sup>2</sup>**






Ativo Total:

**R\$ 76.390.936,63**



Resultado do Exercício:

**-R\$ 6.283.183,71**



Patrimônio Líquido:

**- R\$ 2.407.915,96**





Receita Realizada:

**R\$ 19.449.939,89**



Integralização de Capital:

**R\$ 0,00**



Despesa de Custeio:

**R\$ 34.135.854,61**



[goiasgas.com.br](http://goiasgas.com.br)

## AGÊNCIA GOIANA DE GÁS CANALIZADO S.A.

Situação:

**Não Dependente**

Total de participação do Estado:

**51%**

Lei de criação:

**Lei estadual nº 13.641/2000**

Secretaria jurisdicionante:

**Secretaria de Estado de  
Desenvolvimento e Inovação**

A Agência Goiana de Gás Canalizado S.A (GOIÁSGÁS), sociedade de economia mista, tem por objeto social a exploração, distribuição e comercialização de gás natural canalizado, e de outras origens, por vias terrestres e fluviais. Além de desenvolver atividades correlatas necessárias à distribuição do gás em todo o segmento consumidor para a geração termelétrica ou outras finalidades possibilitadas pelos avanços tecnológicos.





**3**<sup>1</sup>

Nº de  
empregados



**5**

Nº de membros  
do Conselho de  
Administração



**3**

Nº de  
Diretores



Remuneração do cargo  
de Diretor

**R\$ 5,97**



Remuneração do cargo  
de Presidente

**R\$ 10,00**

<sup>1</sup> referente a dez/2021

<sup>2</sup> valor anual




Jeton  
Conselho de Administração

**R\$ 0,73**




Gasto Total com Pessoal

**R\$ 333.695,66**<sup>2</sup>




Ativo Total:

**R\$ 429.092,54**



Resultado do Exercício:

**- R\$ 690.885,78**



Patrimônio Líquido:

**R\$ 345.057,28**



Receita Realizada:

**R\$ 30.508,60**



Integralização de Capital:

**R\$ 524.478,18**



Despesa de Custeio:

**R\$ 379.524,40**





[metrobus.go.gov.br](http://metrobus.go.gov.br)

A METROBUS TRANSPORTE COLETIVO S.A, sociedade de economia mista, atualmente opera o principal corredor do sistema de transporte coletivo da Região Metropolitana de Goiânia, o Eixo-Anhanguera. A empresa é também responsável pela operação, manutenção e conservação das estações de embarque/desembarque e dos terminais de integração instalados ao longo do corredor.

## METROBUS TRANSPORTE COLETIVO S.A.

Situação:

**Dependente**

Total de participação do Estado:

**99,19%**

Lei de criação:

**Lei estadual nº 13.086/1997**

Secretaria jurisdicionante:

**Secretaria de Estado de  
Desenvolvimento e Inovação**





**352<sup>1</sup>** Nº de empregados



**5** Nº de membros do Conselho de Administração



**2** Nº de Diretores



Remuneração do cargo de Diretor

**R\$ 17.836,71**



Remuneração do cargo de Presidente

**R\$ 19.788,95**

<sup>1</sup> referente a dez/2021

<sup>2</sup> valor anual



Jeton Conselho de Administração


**R\$ 9.920,40**



Gasto Total com Pessoal

**R\$ 31.934.514,17<sup>2</sup>**






Ativo Total:

**R\$ 61.073.913,25**



Resultado do Exercício:

**- R\$ 391.602,98**



Patrimônio Líquido:

**R\$ 202.506,78**



Receita Realizada:

**R\$ 135.518.729,39**



Integralização de Capital:

**R\$ 0,00**



Despesa de Custeio:

**R\$ 103.975.818,20**



## CELG GERAÇÃO E TRANSMISSÃO

[celggt.com](http://celggt.com)

A CELG Geração e Transmissão (CELG GT) S.A, subsidiária da Celg Par, tem por objetivo a exploração técnica e comercial de instalações de geração e de transmissão. Nesse sentido, realiza estudos, elabora projeções, pesquisa, planeja, constrói e opera instalações de geração de energia elétrica, independente da fonte utilizada e das redes e subestações vinculadas à geração, necessárias à conexão ao sistema elétrico acessado (transmissão ou distribuição); e de instalações de transmissão.

Situação:

**Não Dependente**

Total de participação do Estado:

**100%**

Lei de criação:

**Lei estadual nº 13.537/1999**

Secretaria jurisdicionante:

**Secretaria de Estado de  
Desenvolvimento e Inovação**





**227**<sup>1</sup> Nº de  
empregados



**0** Nº de membros  
do Conselho de  
Administração



**2** Nº de  
Diretores



Remuneração do cargo  
de Diretor

**R\$ 46.082,81**



Remuneração do cargo  
de Presidente

**R\$ 46.082,81**

<sup>1</sup> referente a dez/2021

<sup>2</sup> valor anual



Jeton  
Conselho de Administração


**R\$ 0,00**



Gasto Total com Pessoal


**R\$ 47.015.969,47**<sup>2</sup>






Ativo Total:

**R\$ 1.666.823.771,75**



Resultado do Exercício:

**R\$ 148.402.716,78**



Patrimônio Líquido:

**R\$ 1.101.821.973,23**





Receita Realizada:

**R\$ 272.685.688,32**



Integralização de Capital:

**R\$ 0,00**



Despesa de Custeio:

**R\$ 20.694.560,90**



## COMPANHIA CELG DE PARTICIPAÇÕES

[celgpar.celggt.com](http://celgpar.celggt.com)

A Companhia Celg de Participações S.A (CELGPAR), sociedade de economia mista, tem como objeto social principal a participação em outras sociedades como acionista ou sócio cotista. Controla desde o momento de sua instituição a então Companhia Energética de Goiás - Celg, constituída em 16.02.1956, com a denominação social inicial de Centrais Elétricas de Goiás S.A. - Celg.

Situação:

**Não Dependente**

Total de participação do Estado:

**99,90%**

Lei de criação:

**Lei estadual nº 15.714/2006**

Secretaria jurisdicionante:

**Secretaria de Estado de  
Desenvolvimento e Inovação**





**86<sup>1</sup>**

Nº de  
empregados



**9**

Nº de membros  
do Conselho de  
Administração



**3**

Nº de  
Diretores



Remuneração do cargo  
de Diretor

**R\$ 46.082,81**



Remuneração do cargo  
de Presidente

**R\$ 46.082,81**

<sup>1</sup> referente a dez/2021

<sup>2</sup> valor anual



Jeton  
Conselho de Administração


**R\$ 4.608,28**



Gasto Total com Pessoal

**R\$ 5.971.220,56<sup>2</sup>**






Ativo Total:

**R\$ 1.695.469.862,30**



Resultado do Exercício:

**R\$ 169.818.826,99**



Patrimônio Líquido:

**R\$ 1.586.840.797,51**





Receita Realizada:

**R\$ 5.509.304,45**



Integralização de Capital:

**R\$ 0,00**



Despesa de Custeio:

**R\$ 11.594.261,29**



[goiasfomento.com](http://goiasfomento.com)

A Agência de Fomento de Goiás S.A (GOIÁSFOMENTO), sociedade de economia mista, tem como missão atuar na concessão de crédito. O principal objetivo é contribuir para a aceleração do desenvolvimento socioeconômico e sustentável do Estado de Goiás, estimulando a realização de investimentos, a criação de emprego e renda para as famílias, a modernização das estruturas produtivas, o aumento da competitividade e a redução das desigualdades regionais e setoriais mediante a concessão de crédito em condições favoráveis.

## AGÊNCIA DE FOMENTO DO ESTADO DE GOIÁS S.A.

Situação:

**Não Dependente**

Total de participação do Estado:

**99,98%**

Lei de criação:

**Lei estadual nº 13.533/1999**

Secretaria jurisdicionante:

**Secretaria de Estado de  
Indústria, Comércio e Serviços**







**130<sup>1</sup>** Nº de empregados



**5** Nº de membros do Conselho de Administração



**3** Nº de Diretores



Remuneração do cargo de Diretor

**R\$ 27.046,67**



Remuneração do cargo de Presidente

**R\$ 28.943,86**

<sup>1</sup> referente a dez/2021

<sup>2</sup> valor anual



Jeton Conselho de Administração

**R\$ 6.985,97**



Gasto Total com Pessoal

**R\$ 24.309.646,56<sup>2</sup>**




Ativo Total:

**R\$ 291.026.443,23**



Resultado do Exercício:

**R\$ 342.321,15**



Patrimônio Líquido:

**R\$ 197.118.258,17**



Receita Realizada:

**R\$ 52.682.218,18**



Integralização de Capital:

**R\$ 6.292.252,14**



Despesa de Custeio:

**R\$ 52.339.897,03**



[codego.com.br](http://codego.com.br)

A Companhia de Desenvolvimento Econômico de Goiás (CODEGO), empresa de economia mista, tem por objeto a promoção do desenvolvimento econômico mediante o desempenho de atividades de fomento para incremento da economia, geração de emprego e renda e preservação do meio ambiente.

## COMPANHIA DE DESENVOLVIMENTO ECONÔMICO DE GOIÁS

Situação:

**Não Dependente**

Total de participação do Estado:

**96,46%**

Lei de criação:

**Lei estadual nº 19.064/2015**

Secretaria jurisdicionante:

**Secretaria de Estado de  
Indústria, Comércio e Serviços**





**360**<sup>1</sup> Nº de empregados



**7** Nº de membros do Conselho de Administração



**5** Nº de Diretores



Remuneração do cargo de Diretor

**R\$ 18.219,25**



Remuneração do cargo de Presidente

**R\$ 20.041,25**

<sup>1</sup> referente a dez/2021

<sup>2</sup> valor anual




Jeton Conselho de Administração

**R\$ 4.008,25**



Gasto Total com Pessoal

**R\$ 25.642.674,04**<sup>2</sup>




Ativo Total:

**R\$ 475.071.874,61**



Resultado do Exercício:

**R\$ 11.782.739,28**




Patrimônio Líquido:

**R\$ 323.509.432,20**



Receita Realizada:

**R\$ 62.520.634,14**



Integralização de Capital:

**R\$ 176.100.925,00**



Despesa de Custeio:

**R\$ 25.095.220,82**





[goiasparcerias.go.gov.br](http://goiasparcerias.go.gov.br)

A Companhia de Investimentos e Parcerias do Estado de Goiás (GOIÁSPARCERIAS), sociedade de economia mista de capital fechado, tem como objetivo colaborar, apoiar e viabilizar a implementação do Programa de Parcerias Público-Privadas (PPP) e outras parcerias de interesse do desenvolvimento econômico e social de Goiás.

## COMPANHIA DE INVESTIMENTO E PARCERIAS DO ESTADO DE GOIÁS

Situação:

**Não Dependente**

Total de participação do Estado:

**100%**

Lei de criação:

**Lei estadual nº 14.910/2004**

Secretaria jurisdicionante:

**Secretaria de Estado de  
Indústria, Comércio e Serviços**





**23<sup>1</sup>**

Nº de  
empregados



**6**

Nº de membros  
do Conselho de  
Administração



**4**

Nº de  
Diretores



Remuneração do cargo  
de Diretor

**R\$ 18.000,00**



Remuneração do cargo  
de Presidente

**R\$ 20.000,00**

<sup>1</sup> referente a dez/2021

<sup>2</sup> valor anual



Jeton  
Conselho de Administração


**R\$ 3.600,00**



Gasto Total com Pessoal

**R\$ 1.362.747,19<sup>2</sup>**






Ativo Total:

**R\$ 230.474.569,08**



Resultado do Exercício:

**R\$ 1.026.384,77**



Patrimônio Líquido:

**R\$ 229.395.180,85**





Receita Realizada:

**R\$ 129.498,04**



Integralização de Capital:

**R\$ 0,00**



Despesa de Custeio:

**R\$ 1.766.740,53**





[saneago.com.br](http://saneago.com.br)

## SANEAMENTO DE GOIÁS S.A.

A Saneamento de Goiás S.A. (SANEAGO), sociedade de economia mista, é uma empresa de saneamento básico, que tem por objetivo levar água tratada, coleta e tratamento de esgoto para todos. A empresa opera em 226 municípios goianos, com intuito de promover uma melhor qualidade de vida.

Situação:

**Não Dependente**

Total de participação do Estado:

**67,22%**

Lei de criação:

**Lei Estadual nº 6.680/1967**

Secretaria jurisdicionante:

**Secretaria de Estado de Meio Ambiente  
e Desenvolvimento Sustentável**





**5.750**

Nº de  
empregados



**9**

Nº de membros  
do Conselho de  
Administração



**7**

Nº de  
Diretores



Remuneração do cargo  
de Diretor

**R\$55.658,10**



Remuneração do cargo  
de Presidente

**R\$ 57.211,59**

<sup>1</sup> referente a dez/2021

<sup>2</sup> valor anual



Jeton  
Conselho de Administração


**R\$ 10.058,41**



Gasto Total com Pessoal

**R\$ 1.109.707.000,00<sup>2</sup>**






Ativo Total:

**R\$ 6.393.803.000,00**



Resultado do Exercício:

**R\$ 352.456.000,00**



Patrimônio Líquido:

**R\$ 3.356.818.000,00**







Receita Realizada:

**R\$ 2.676.780.000,00**



Integralização de Capital:

**R\$ 0,00**



Despesa de Custeio:

**R\$ 696.142.000,00**





[goiastelecom.go.gov.br](http://goiastelecom.go.gov.br)

A Goiás Telecomunicações S.A (Goiás Telecom), sociedade de economia mista, explora os serviços no mercado de tecnologia da informação e comunicação.

## GOIÁS TELECOMUNICAÇÕES - S.A.

Situação:

**Dependente**

Total de participação do Estado:

**100%**

Lei de criação:

**Lei estadual nº 16.237/2008**

Secretaria jurisdicionante:

**Secretaria de Estado de  
Desenvolvimento e Inovação**





**21<sup>1</sup>**

Nº de  
empregados



**3**

Nº de membros  
do Conselho de  
Administração



**2**

Nº de  
Diretores



Remuneração do cargo  
de Diretor

**R\$ 15.500,00**



Remuneração do cargo  
de Presidente

**R\$ 20.041,25**

<sup>1</sup> referente a dez/2021

<sup>2</sup> valor anual




Jeton  
Conselho de Administração

**R\$ 1.550,00**



Gasto Total com Pessoal

**R\$ 2.024.550,91<sup>2</sup>**




Ativo Total:

**R\$ 432.898,49**



Resultado do Exercício:

**- R\$ 458.480,73**



Patrimônio Líquido:

**R\$ 369.205,65**



Receita Realizada:

**R\$ 1.606.342,03**



Integralização de Capital:

**R\$ 0,00**



Despesa de Custeio:

**R\$ 421.979,79**



## LAGO AZUL TRANSMISSÃO S.A.

[laztrans.com.br](http://laztrans.com.br)

Em 09/12/2013 foi constituída a SPE Lago Azul Transmissão S.A ; composta por Celg Geração e Transmissão S.A (50, 1 %), e Furnas Centrais Elétricas S.A (49,9%), a concessionária de transmissão responsável pela a implantação, operação e manutenção da Linha de Transmissão entre as cidades de Barro Alto e Itapaci, situadas no Vale de São Patrício no estado de Goiás, levando energia a quase 50 mil habitantes. O empreendimento é composto pela linha de transmissão de 230Kv, de circuito simples, e segundo circuito, de extensão aproximada de 69Km, com origem na Subestação de Barro Alto (pertencente à concessão de Furnas) e termino na Subestação de Itapaci (Pertencente à concessão da Celg GT), com suas respectivas entradas de linhas, barramentos e demais instalações necessárias.

Situação:

**Não Dependente**

Total de participação do Estado:

**50,1% (Participação Indireta – Via Celg Par)**

Lei de criação:

**Assembleia Geral de Constituição**

Secretaria jurisdicionante:

**Secretaria de Estado de  
Desenvolvimento e Inovação**





6<sup>1</sup>

Nº de  
empregados



4

Nº de membros  
do Conselho de  
Administração



2

Nº de  
Diretores



Remuneração do cargo  
de Diretor

R\$ 2.324,31



Remuneração do cargo  
de Presidente

R\$ 2.324,31

<sup>1</sup> referente a dez/2021

<sup>2</sup> valor anual



Jeton  
Conselho de Administração

R\$ 232,43




Gasto Total com Pessoal

R\$ 805.192,00<sup>2</sup>








Ativo Total:

**R\$ 33.234.172,13**



Resultado do Exercício:

**R\$ 1.485.486,53**



Patrimônio Líquido:

**R\$ 30.431.447,09**





Receita Realizada:

**R\$ 4.493.875,33**



Integralização de Capital:

**R\$ 0,00**



Despesa de Custeio:

**R\$ 1.194.524,24**



**Secretaria de  
Estado da  
Administração**

